

STATISTIQUES POLICIERES DE CRIMINALITE

LIEU DE PERPETRATION: ZONE DE POLICE

BRUXELLES CAPITALE IXELLES

2000 - Trimestre 1 2023

Police fédérale - DGRIDRIIBIPOL

STATISTIQUES POLICIERES DE CRIMINALITE

LIEU DE PERPETRATION: ZONE DE POLICE

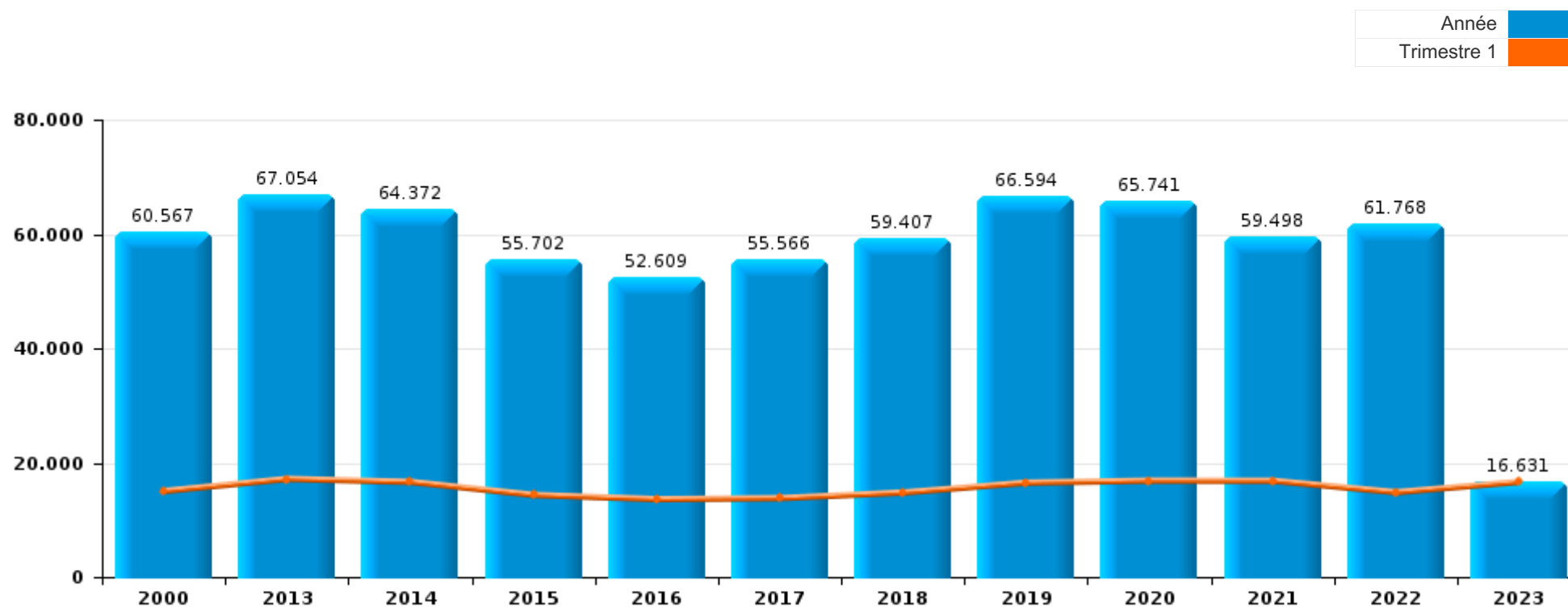
BRUXELLES CAPITALE IXELLES

PARTIE I : INFRACTIONS JUDICIAIRES



BRUXELLES CAPITALE IXELLES

	2000	2013	2014	2015	2016	2017	2018	2019	2020	2021	2022	2023
Nombre total des délits	60.567	67.054	64.372	55.702	52.609	55.566	59.407	66.594	65.741	59.498	61.768	16.631



FPF/DGR/DRI/BIPOL - Statistiques policières de criminalité (date de clôture: 22/09/2023)
 Les données pour les années 2001 jusqu'à 2012 ne sont plus publiées mais restent disponibles sur demande auprès du service BIPOL.
 Les données pour 2023 ne concernent que le 1er trimestre.



BRUXELLES CAPITALE IXELLES

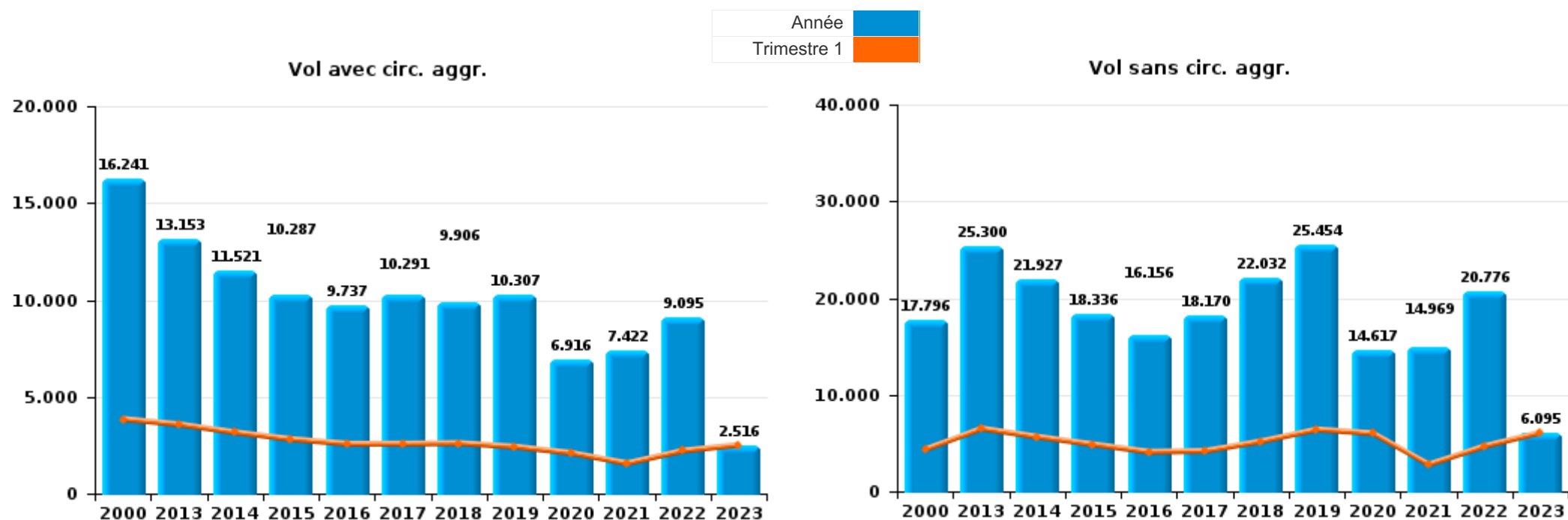
	2000	2013	2014	2015	2016	2017	2018	2019	2020	2021	2022	2023
Vol et extorsion	36.321	38.754	33.698	28.977	26.207	28.716	32.249	36.076	21.807	22.619	30.149	8.678
Infr. contre l'intégrité physique	2.895	3.685	3.866	3.783	3.564	3.582	3.893	3.822	3.251	3.952	4.444	966
Dégradation de la propriété	3.570	3.824	3.815	3.578	3.412	3.310	3.108	3.262	2.894	3.157	3.370	882
Drogues	2.781	2.836	3.376	2.774	2.922	3.055	3.206	3.669	4.502	3.652	3.683	942
Fraude	4.598	2.144	2.257	2.058	2.096	2.252	2.349	3.042	2.901	3.270	3.706	988
Législation sur les étrangers	744	2.906	2.781	2.139	1.925	2.479	2.720	3.822	3.028	2.966	3.110	853
Santé publique	74	313	266	125	135	118	65	55	15.929	8.223	304	21
Criminalité informatique	1	1.293	1.382	1.367	1.495	1.577	1.717	1.986	1.796	2.299	3.242	962
Infr. contre la foi publique	2.007	2.052	2.055	1.876	1.913	1.920	1.424	1.643	1.222	1.182	1.003	212
Infr. contre la sécurité publique	1.737	1.596	1.704	1.763	1.578	1.495	1.560	1.537	1.480	1.604	1.641	387
Infr. contre autres valeurs morales et sentiments	420	1.541	1.935	1.717	1.907	1.658	1.586	1.623	1.495	1.632	1.806	436
Ivresse et alcool	733	1.472	1.209	1.013	830	699	824	972	781	855	1.032	212
Registre de population	227	466	1.597	457	477	659	565	779	688	679	867	258
Infr. contre les moeurs	589	692	795	559	487	521	703	690	639	715	702	171
Armes et explosifs	599	660	697	715	581	582	664	656	602	586	669	187
Protection de la personne	172	486	509	507	673	727	809	882	574	227	218	57
Infr. contre l'autorité publique	935	612	605	510	467	397	361	397	489	459	341	61
Protection de la jeunesse	301	367	358	402	387	320	311	286	264	343	330	72
Code pénal social	21	142	220	193	182	268	290	325	280	222	262	72
Carte d'identité	317	217	236	205	265	186	124	155	259	135	103	14
Infr. contre la famille	271	167	159	156	149	114	132	126	104	92	77	22
Infr. relative au statut juridique de l'enfant	40	76	106	105	120	149	167	154	120	156	185	49
Infr. contre la liberté individuelle	73	122	106	131	121	118	129	113	131	115	124	29
Environnement	235	106	112	87	87	74	79	105	84	64	79	21
Autres lois spéciales	169	59	72	58	130	163	81	90	142	69	62	15
Législation économique	9	36	57	96	98	73	67	77	93	48	35	15
Travail	158	107	95	50	40	40	44	42	31	35	57	5
Infr. contre la Sécurité de l'Etat	5	27	48	106	160	92	29	14	16	10	10	
Protection des revenus publics	42	77	56	53	40	25	29	46	31	13	20	6
Traite des êtres humains		42	43	31	40	34	30	48	21	27	37	5
Pratiques commerciales	145	50	27	16	27	38	8	13	8	10	14	
Contravention Code pénal	242	35	32	12	8	4	6	3	2	4	4	3
Exercice illégal de l'autorité publique	35	28	22	29	24	47	23	33	21	26	17	6
Sécurité privée	63	27	26	23	11	14	6	1	1	3	8	
Loi du football	35	14	9	6	12	10	7	20	1		7	
Hormones et dopage	3	7	6	12	12	19	18	10	9	7	6	9
Marchand de sommeil		6	12	5	12	15	5	12	19	11	15	2
Autres infractions Code pénal		3	3	2	5	4	9	4	8	5	18	9
Provocation crime ou délits									16	21	9	3
Exploitation de la mendicité		3	18	2	4	11	3	1				
Code pénal militaire et milice		4	1	4	6	1	4	3	2	5	2	1
Législation sur les élections			1				3					
Sous-total	60.567	67.054	64.372	55.702	52.609	55.566	59.407	66.594	65.741	59.498	61.768	16.631
Contravention règlement policier local	3	6.780	4.166	2.210	3.518	2.455	1.815	2.088	5.351	2.620	2.987	587
Sous-total	3	6.780	4.166	2.210	3.518	2.455	1.815	2.088	5.351	2.620	2.987	587
Total	60.570	73.834	68.538	57.912	56.127	58.021	61.222	68.682	71.092	62.118	64.755	17.218



I.1. Catégorie des infractions : Vol et extorsion (top 5 des infractions au niveau national 2022)

BRUXELLES CAPITALE IXELLES

	2000	2013	2014	2015	2016	2017	2018	2019	2020	2021	2022	2023
Vol sans circ. agr.	17.796	25.300	21.927	18.336	16.156	18.170	22.032	25.454	14.617	14.969	20.776	6.095
Vol avec circ. agr.	16.241	13.153	11.521	10.287	9.737	10.291	9.906	10.307	6.916	7.422	9.095	2.516
Vol non spécifié	2.168	62	39	53	61	58	53	61	40	18	50	4
Extorsion	111	238	210	300	252	196	258	254	234	210	226	63
Autres	5	1	1	1	1	1					2	
Total	36.321	38.754	33.698	28.977	26.207	28.716	32.249	36.076	21.807	22.619	30.149	8.678



FPF/DGR/DRI/BIPOL - Statistiques policières de criminalité (date de clôture: 22/09/2023)

Les données pour les années 2001 jusqu'à 2012 ne sont plus publiées mais restent disponibles sur demande auprès du service BIPOL.

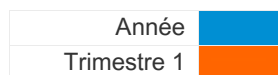
Les données pour 2023 ne concernent que le 1er trimestre.



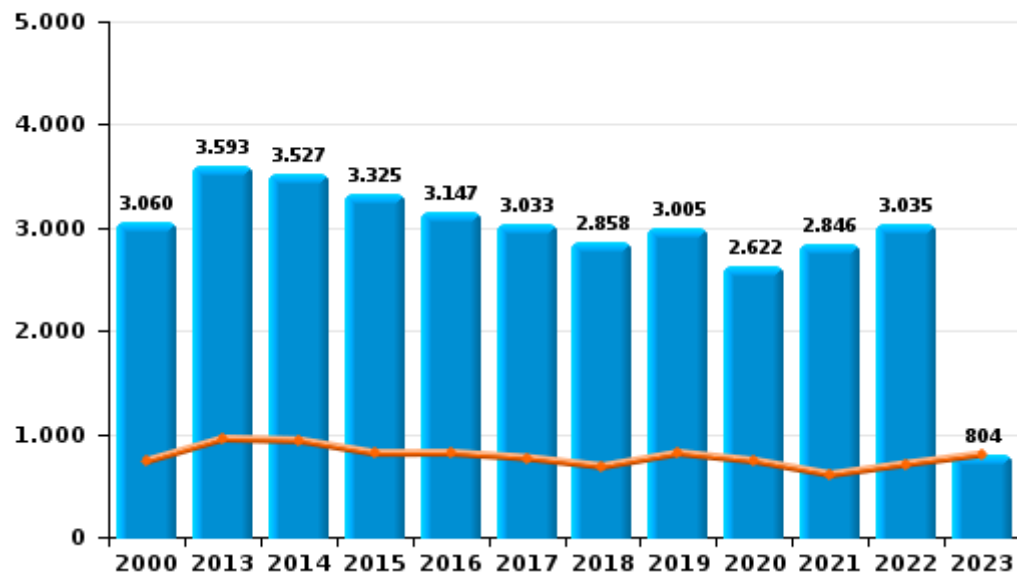
I.2. Catégorie des infractions : Dégradation de la propriété (top 5 des infractions au niveau national 2022)

BRUXELLES CAPITALE IXELLES

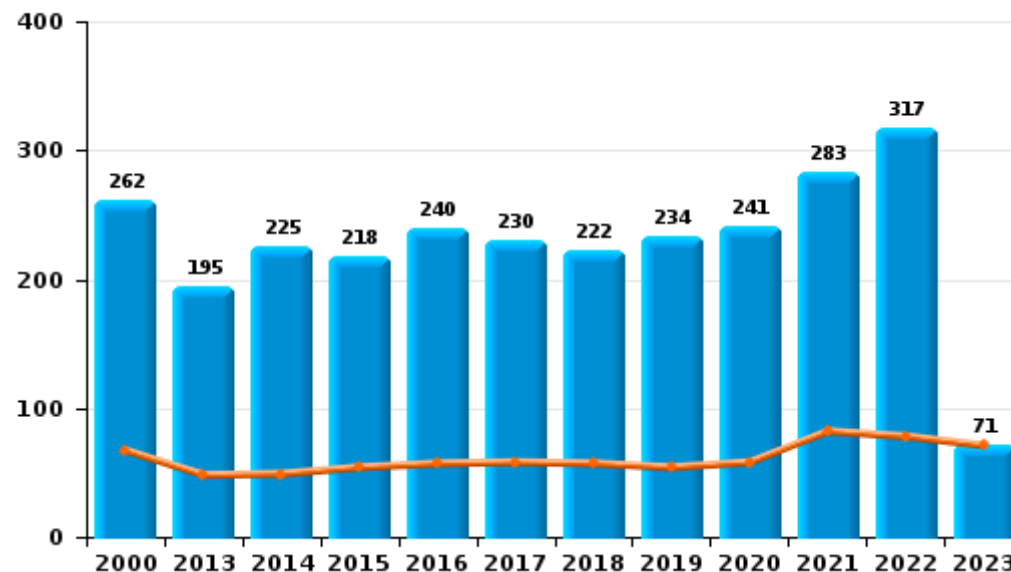
	2000	2013	2014	2015	2016	2017	2018	2019	2020	2021	2022	2023
Vandalisme	3.060	3.593	3.527	3.325	3.147	3.033	2.858	3.005	2.622	2.846	3.035	804
Incendie volontaire	129	105	145	126	134	124	110	121	125	162	159	38
Incendie involontaire	133	90	80	92	106	106	112	113	116	121	158	33
Destruction, dénaturation, dégradation	246	36	61	33	23	47	27	22	30	27	18	7
Destruction par explosion volontaire	2		2	2	2		1	1	1	1		
Total	3.570	3.824	3.815	3.578	3.412	3.310	3.108	3.262	2.894	3.157	3.370	882



Vandalisme



Incendie



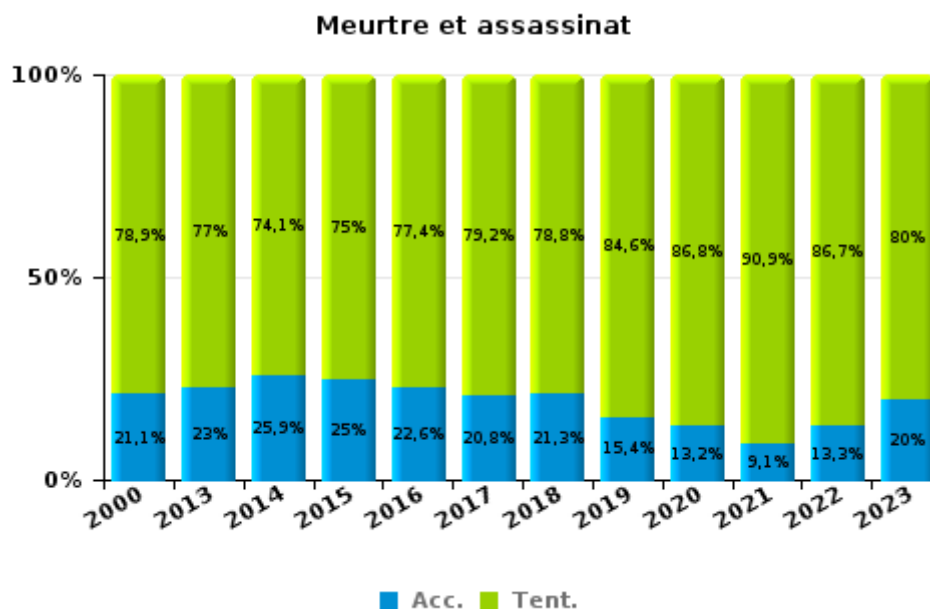
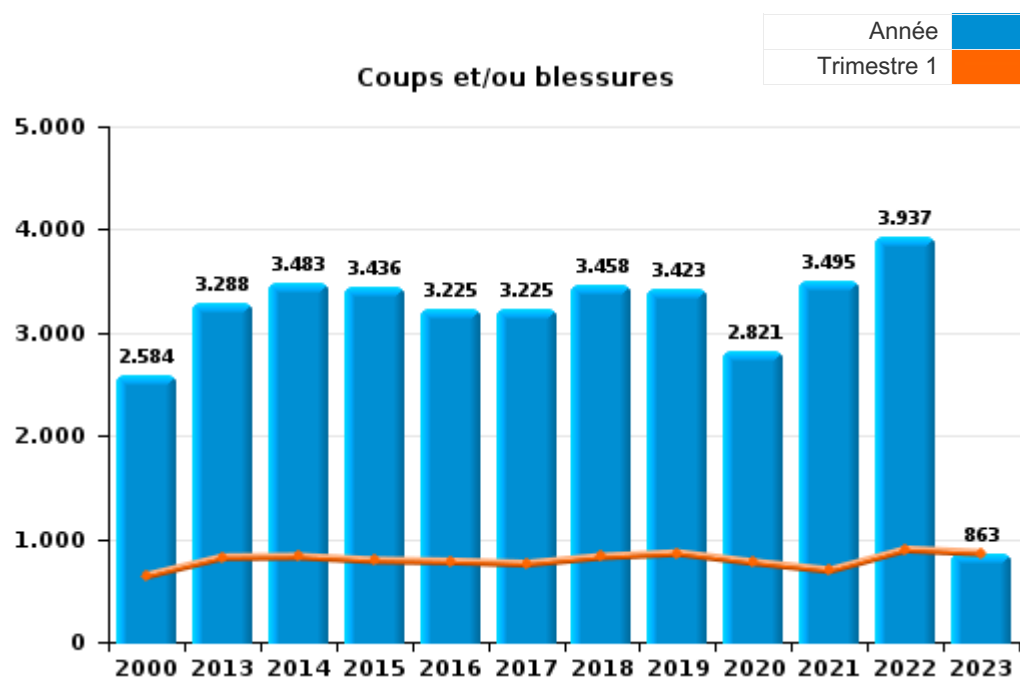
FPF/DGR/DRI/BIPOL - Statistiques policières de criminalité (date de clôture: 22/09/2023)
 Les données pour les années 2001 jusqu'à 2012 ne sont plus publiées mais restent disponibles sur demande auprès du service BIPOL.
 Les données pour 2023 ne concernent que le 1er trimestre.



I.3. Catégorie des infractions : Infr. contre l'intégrité physique (top 5 des infractions au niveau national 2022)

BRUXELLES CAPITALE IXELLES

	2000	2013	2014	2015	2016	2017	2018	2019	2020	2021	2022	2023
Coups et/ou blessures	2.584	3.288	3.483	3.436	3.225	3.225	3.458	3.423	2.821	3.495	3.937	863
Autres	273	336	325	295	286	304	355	347	377	402	447	88
Meurtre et assassinat	38	61	58	52	53	53	80	52	53	55	60	15
Total	2.895	3.685	3.866	3.783	3.564	3.582	3.893	3.822	3.251	3.952	4.444	966



FPF/DGR/DRI/BIPOL - Statistiques policières de criminalité (date de clôture: 22/09/2023)
 Les données pour les années 2001 jusqu'à 2012 ne sont plus publiées mais restent disponibles sur demande auprès du service BIPOL.
 Les données pour 2023 ne concernent que le 1er trimestre.



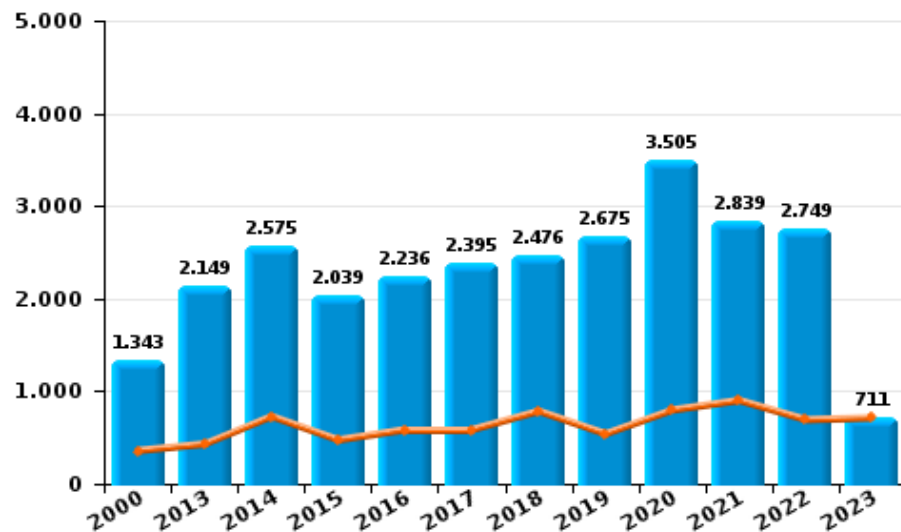
I.4. Catégorie des infractions : Drogues (top 5 des infractions au niveau national 2022)

BRUXELLES CAPITALE IXELLES

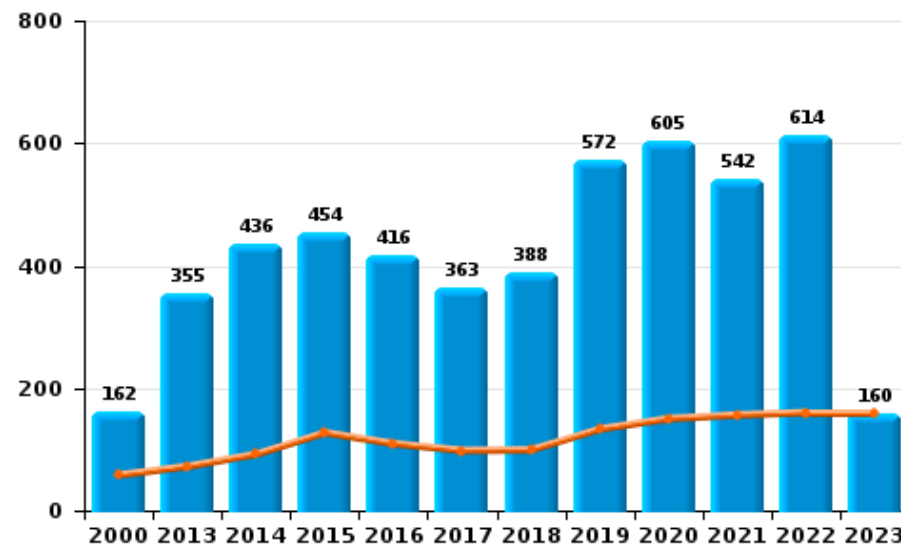
	2000	2013	2014	2015	2016	2017	2018	2019	2020	2021	2022	2023
Détention	1.343	2.149	2.575	2.039	2.236	2.395	2.476	2.675	3.505	2.839	2.749	711
Commerce	162	355	436	454	416	363	388	572	605	542	614	160
Autres	20	162	163	92	115	142	191	254	247	183	226	51
Usage	1.158	38	33	17	18	24	24	28	18	37	42	13
Importation et exportation	95	100	132	142	115	107	102	110	97	32	30	6
Fabrication	3	32	37	30	22	24	25	30	30	19	22	1
Total	2.781	2.836	3.376	2.774	2.922	3.055	3.206	3.669	4.502	3.652	3.683	942

Année ■
Trimestre 1 ■

Détention



Commerce



FPF/DGR/DRI/BIPOL - Statistiques policières de criminalité (date de clôture: 22/09/2023)
 Les données pour les années 2001 jusqu'à 2012 ne sont plus publiées mais restent disponibles sur demande auprès du service BIPOL.
 Les données pour 2023 ne concernent que le 1er trimestre.



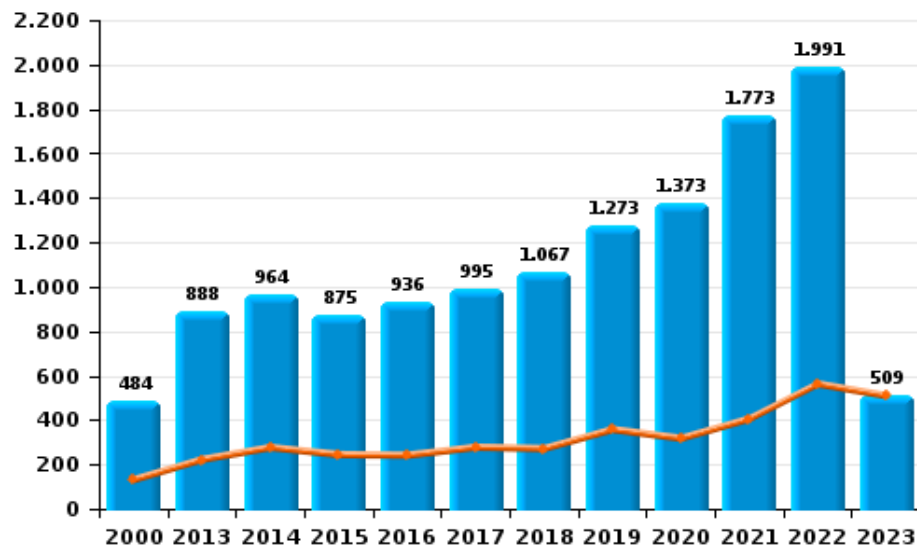
I.5. Catégorie des infractions : Fraude (top 5 des infractions au niveau national 2022)

BRUXELLES CAPITALE IXELLES

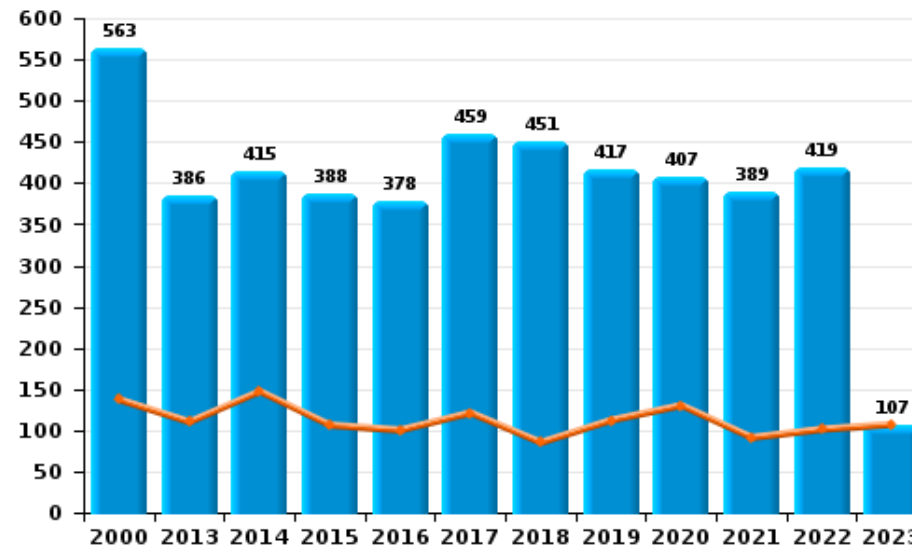
	2000	2013	2014	2015	2016	2017	2018	2019	2020	2021	2022	2023
Abus de confiance et infr. apparentées	563	386	415	388	378	459	451	417	407	389	419	107
Détournement et destruction frauduleuse	2.692	202	213	212	242	205	262	566	393	467	545	173
Escroquerie	484	888	964	875	936	995	1.067	1.273	1.373	1.773	1.991	509
Fraudes: Autres	299	124	117	129	119	116	105	219	283	257	250	63
Grivèlerie	165	117	124	96	105	93	62	77	41	32	64	12
Infr. liées à l'insolvabilité	11	56	37	32	29	48	47	49	23	17	25	
Recel	384	371	387	326	287	336	355	441	381	335	412	124
Total	4.598	2.144	2.257	2.058	2.096	2.252	2.349	3.042	2.901	3.270	3.706	988



Escroquerie



Abus de confiance et infr. apparentée



STATISTIQUES POLICIERES DE CRIMINALITE

LIEU DE PERPETRATION: ZONE DE POLICE

BRUXELLES CAPITALE IXELLES

PARTIE II : FIGURES CRIMINELLES / PHENOMENES



BRUXELLES CAPITALE IXELLES

FC Vol moyen de transport

	2000	2013	2014	2015	2016	2017	2018	2019	2020	2021	2022	2023
Vol de voiture	2.099	558	514	515	441	481	397	334	257	221	284	74
Vol de moto	114	128	125	83	83	116	91	85	63	80	126	6
Carjacking	78	27	18	38	31	31	25	11	5	17	14	5
Homejacking	6	1		2	1	2	2	1	2			
Vol dans les garages		13	9	12	13	10	11	6	7	3	1	3
Vol de vélomoteur	126	53	67	73	60	91	106	137	63	91	117	16
Vol de vélo	226	1.157	1.250	1.244	1.368	1.505	1.652	2.037	1.899	1.780	2.177	457

FC Cambriolage

	2000	2013	2014	2015	2016	2017	2018	2019	2020	2021	2022	2023
Cambriolage dans habitation	1.734	2.426	2.278	2.057	1.816	1.796	1.925	1.941	1.313	1.600	1.837	436
Cambriolage ds entreprise ou commerce	1.638	1.166	969	912	855	1.018	1.035	1.091	810	697	948	264
Cambriolage ds service public ou bâtiment administ	455	220	229	214	209	231	194	199	160	114	170	48
Vol au bélier	2		1	1	1	2	2					
Cambriolage dans bâtiment (total)	3.821	3.810	3.475	3.178	2.877	3.039	3.150	3.225	2.279	2.410	2.952	745



FC Vol autre

	2000	2013	2014	2015	2016	2017	2018	2019	2020	2021	2022	2023
Vol à main armée	533	417	319	381	312	288	363	332	255	271	287	83
Vol avec violence sans arme	2.848	2.717	2.572	2.971	2.650	2.837	3.117	2.981	1.861	1.909	2.396	591
Vol dans ou sur un véhicule	11.189	7.993	6.896	5.690	5.618	5.774	5.284	5.595	3.949	4.490	5.343	1.565
Sacjacking dans une voiture		171	132	75	123	88	95	77	34	26	27	2
Vol d'armes et explosifs	25	103	75	63	82	86	82	77	57	68	74	35
Steaming		9	7	12	9	4	7	9	5	5	4	1
Arrachage de sac à main	604	287	281	157	126	126	129	90	67	70	68	21
Vol à l'arraché	1.139	1.158	1.070	1.025	870	1.115	1.476	1.517	849	898	978	240
Vol à la tire	4.662	10.299	8.193	6.169	5.207	6.042	8.446	10.517	5.249	4.965	7.913	2.626
Vol à l'étalage	1.116	1.348	1.441	1.308	1.131	1.004	1.134	1.034	878	1.008	1.163	323
Vol par ruse	431	1.081	961	895	749	827	983	938	557	557	631	173
Vol de métaux	6	97	58	31	24	23	52	30	22	14	34	7
Vol sur les chantiers	175	223	172	145	154	131	151	135	118	113	108	28
Home-invasion		3	9	28	15	15	17	11	12	12	6	3
Vol d'animaux	5	9	8	9	9	9	7	3	12	3	14	2
Vol de cargaison		8	21	15	17	16	12	9	10	7	8	1

Criminalité ICT

	2000	2013	2014	2015	2016	2017	2018	2019	2020	2021	2022	2023
Fraude de cartes de paiements	54	776	729	685	757	876	939	1.134	878	1.203	1.557	471
Phishing		28	12	22	14	27	21	29	50	44	25	16
Ransomware						6	4	5	1	7	2	3
Shouldersurfing		171	200	160	196	252	240	236	96	43	36	6
Skimming		85	80	50	69	49	50	58	23	31	25	2



FC Autre

	2000	2013	2014	2015	2016	2017	2018	2019	2020	2021	2022	2023
Violence contre les métiers d'intérêt général	87	232	236	189	154	165	163	172	175	199	204	46
Viol collectif	8	16	20	11	16	11	20	23	18	15	11	6
Graffiti	7	372	431	409	360	285	242	211	300	203	209	61
Dégradation de voiture	765	1.831	1.712	1.508	1.426	1.442	1.356	1.480	1.092	1.231	1.363	343
Rixe au couteau	20	33	40	30	35	32	53	35	35	50	44	7

PH Violence intrafamiliale (VIF)

	2000	2013	2014	2015	2016	2017	2018	2019	2020	2021	2022	2023
VIF: physique, dans le couple	316	647	685	715	667	625	725	691	672	842	847	172
VIF: physique, envers des descendants	88	104	124	113	104	121	145	119	130	163	175	47
VIF: physique, envers d'autres membres	249	102	119	134	122	158	134	129	133	155	135	41
VIF: sexuelle, dans le couple		1	1	2	5		6	4	2	4	3	2
VIF: sexuelle, envers des descendants	10	11	9	10	17	9	12	12	17	12	5	
VIF: sexuelle, envers d'autres membres					1	1	1				1	
VIF: psychique, dans le couple	194	232	237	246	260	280	321	309	248	295	311	82
VIF: psychique, envers des descendants	2	2	3	5	11	7	12	17	17	19	17	6
VIF: psychique, envers d'autres membres	2	7	5	15	11	28	25	20	24	22	35	9
VIF: économique, dans le couple	7	26	25	21	22	27	29	18	22	38	24	5
VIF: économique, envers des descendants	47	3		4	4	1	4	2	5	3	1	1
VIF: économique, envers d'autres membres	242	56	65	71	71	47	43	47	37	22	33	6



PH Hormones et dopage

	2000	2013	2014	2015	2016	2017	2018	2019	2020	2021	2022	2023
Dopage humain	5	14	16	15	18	26	22	17	11	12	7	10
Engraissement illégal	1	2	9	3	6	7	3	4	2	1	4	3

PH Drogues

	2000	2013	2014	2015	2016	2017	2018	2019	2020	2021	2022	2023
Vente de cocaïne		90	105	131	147	103	123	206	185	195	252	61
Import-export de cocaïne		6	2	7	6	4	2	5	1	3	1	1
Production de drogues synthétiques		2	14						1	1	1	1
Import-export de drogues synthétiques		7	5	4	1		4		1	2		1
Vente de drogues synthétiques		12	29	27	25	20	30	37	34	44	49	15
Production de cannabis (culture)		15	11	12	9	8	8	15	14	10	8	
Import-export de cannabis en grande quantité		3	2				3	1	1	1	2	
Vente de cannabis en grande quantité		7	2	1	2	4	1	8	5	7	8	3
Import-export d'héroïne			2	3		6				1	1	
Vente-traffic d'héroïne		55	48	60	74	28	28	39	37	54	37	11

PH Trafic d'armes

	2000	2013	2014	2015	2016	2017	2018	2019	2020	2021	2022	2023
Commerce et production d'arme à feu et mun.	5	23	10	16	14	12	7	12	14	13	11	5
Commerce et production d'arme non à feu	1	2	3	2	6	5	6	4		2		1

PH Traite des êtres humains

	2000	2013	2014	2015	2016	2017	2018	2019	2020	2021	2022	2023
TEH - exploitation économique	4	6	8	7	8	8	10	14	4	10	8	2
TEH - exploitation sexuelle	61	67	49	42	54	33	30	50	24	29	39	6



PH Violence dans l'espace public

	2000	2013	2014	2015	2016	2017	2018	2019	2020	2021	2022	2023
Violence physique (transport public)	229	209	187	216	185	188	195	178	170	199	229	59
Violence physique (voie publique)	1.286	1.657	1.788	1.694	1.599	1.627	1.668	1.701	1.386	1.644	1.888	359
Violence physique (autre endroit public)	104	116	109	107	54	77	77	92	91	121	93	9
Violence physique (endroit accessible au public)	583	607	642	643	561	575	598	612	383	447	666	156
Violence sexuelle (transport public)	33	29	24	22	38	37	46	53	58	63	51	10
Violence sexuelle (voie publique)	237	289	439	219	108	117	124	141	98	121	142	33
Violence sexuelle (autre endroit public)	21	23	19	12	17	26	19	17	26	18	19	3
Violence sexuelle (endroit accessible au public)	48	58	61	62	77	80	87	105	64	96	137	35
Violence psychique (transport public)	416	207	215	187	171	156	147	158	122	123	131	26
Violence psychique (voie publique)	917	1.038	1.085	955	990	992	975	1.211	994	892	905	197
Violence psychique (autre endroit public)	144	146	180	170	140	141	123	132	93	79	66	13
Violence psychique (endroit accessible au public)	636	670	790	777	924	845	845	861	530	413	527	124
Vol à main armée (transport public)	54	38	13	23	17	10	25	10	13	15	13	4
Vol à main armée (voie publique)	262	218	169	180	173	163	176	183	111	131	148	41
Vol à main armée (autre endroit public)	13	9	12	26	11	14	19	11	15	10	14	2
Vol à main armée (endroit accessible au public)	144	109	81	95	74	65	94	87	73	68	71	26
Vol avec violence sans arme (transport public)	323	420	283	281	150	195	254	234	216	186	219	116
Vol avec violence sans arme (voie publique)	1.835	1.776	1.725	2.001	1.869	2.029	2.129	2.119	1.155	1.270	1.550	333
Vol avec violence sans arme (autre endroit public)	51	62	71	98	71	67	88	59	54	68	71	15
Vol avec violence sans arme (endr. acces. au pub.)	286	255	270	287	263	307	311	339	201	207	285	73



PH Autre

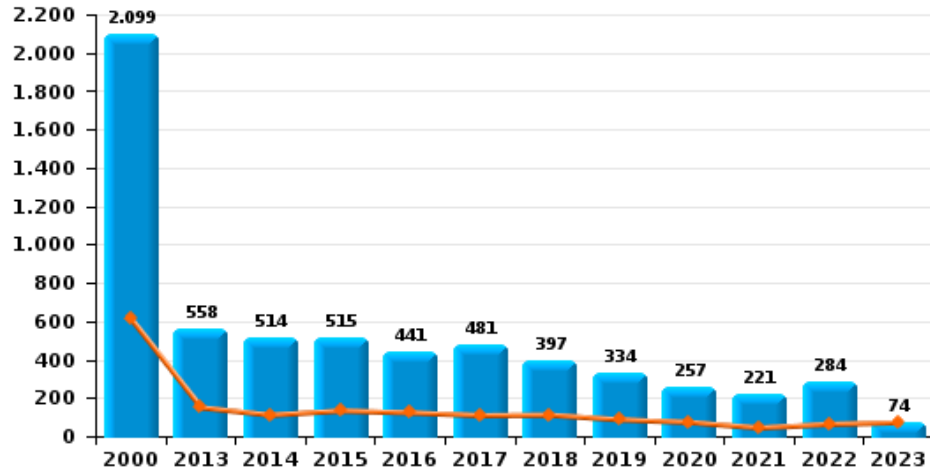
	2000	2013	2014	2015	2016	2017	2018	2019	2020	2021	2022	2023
Faux policiers	2	17	28	25	19	13	15	19	5	11	16	1
Terrorisme, extrémisme et radicalisme		50	73	148	183	119	56	45	46	27	26	8
Cyberharcèlement	103	204	353	363	401	343	410	404	362	373	351	63
Fraude à l'identité	660	754	871	808	907	800	717	954	721	683	624	123



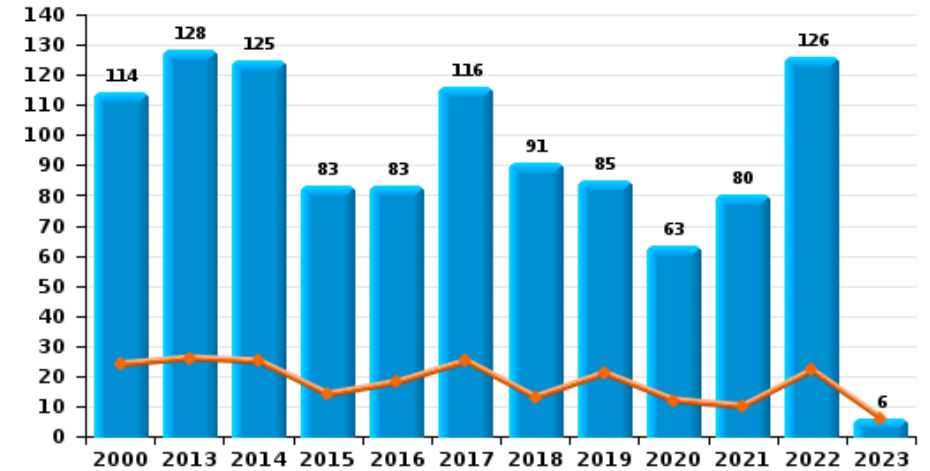
BRUXELLES CAPITALE IXELLES

Année ■
Trimestre 1 ■

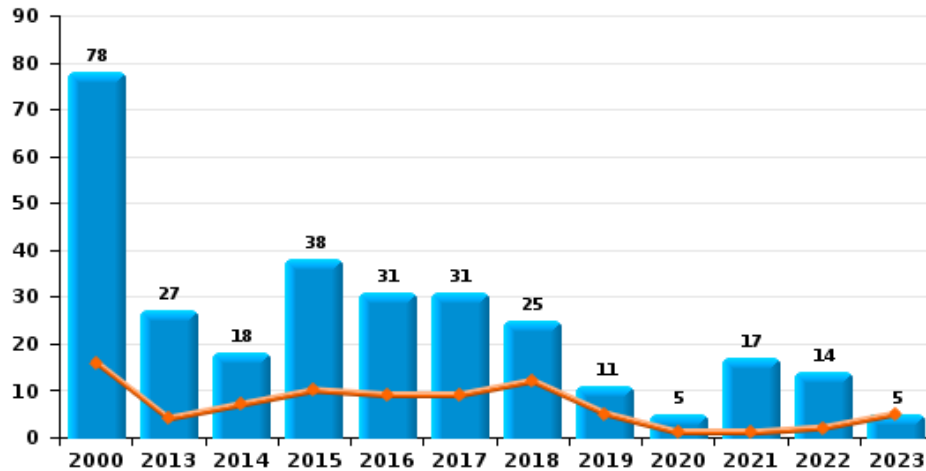
Vol de voiture



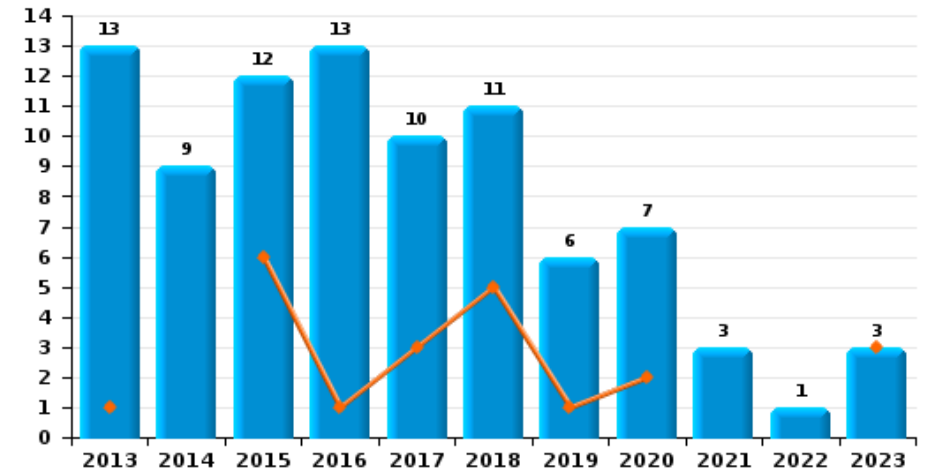
Vol de moto



Carjacking



Vol dans les garages

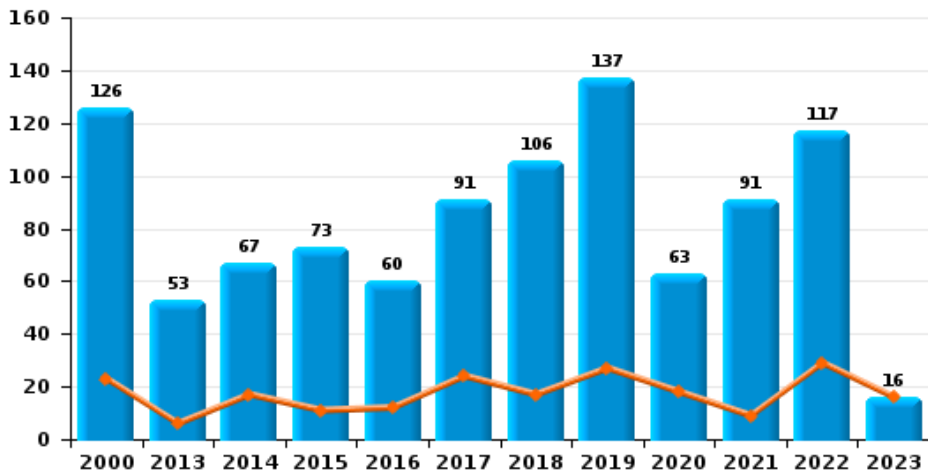




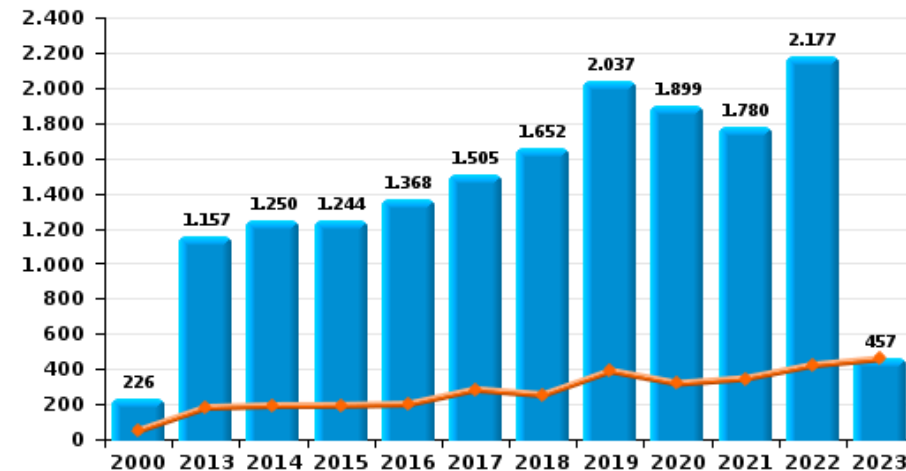
BRUXELLES CAPITALE IXELLES

Année ■
Trimestre 1 ■

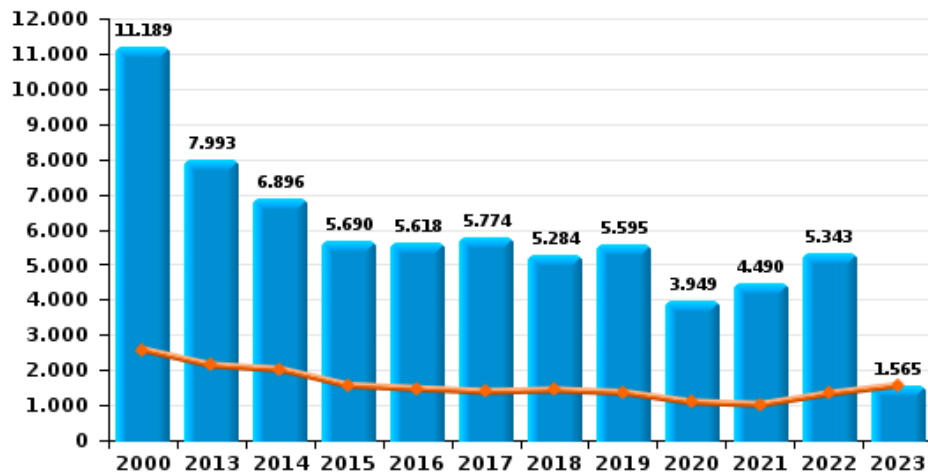
Vol de vélomoteur



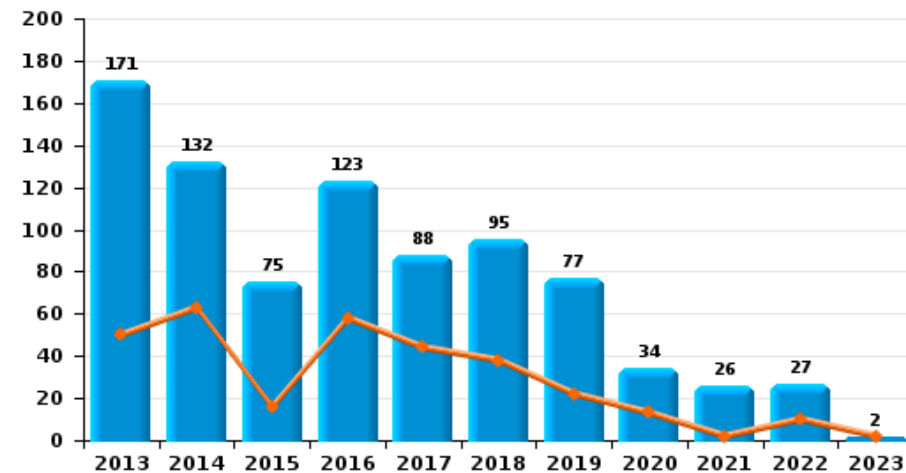
Vol de vélo



Vol dans ou sur un véhicule



Sacjacking dans une voiture

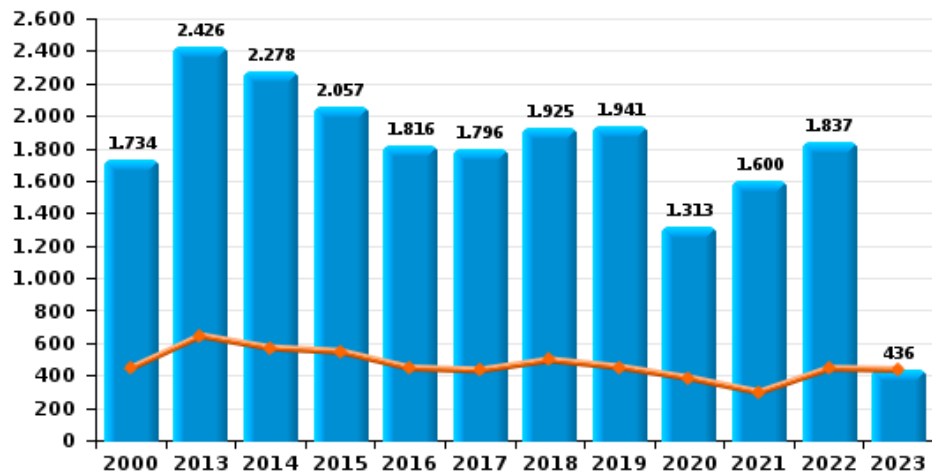




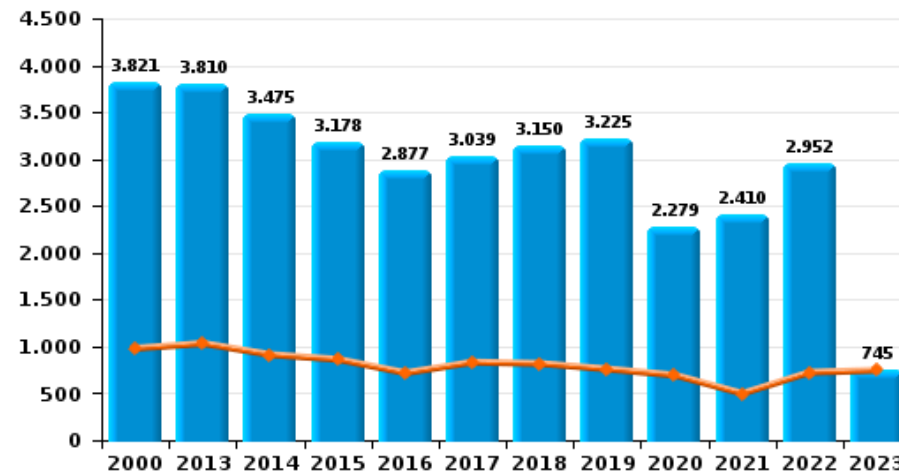
BRUXELLES CAPITALE IXELLES

Année ■
Trimestre 1 ■

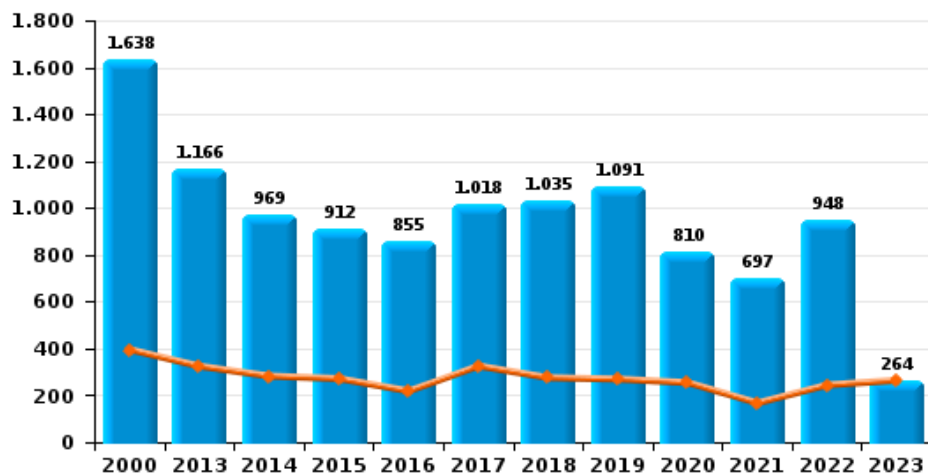
Cambriolage dans habitation



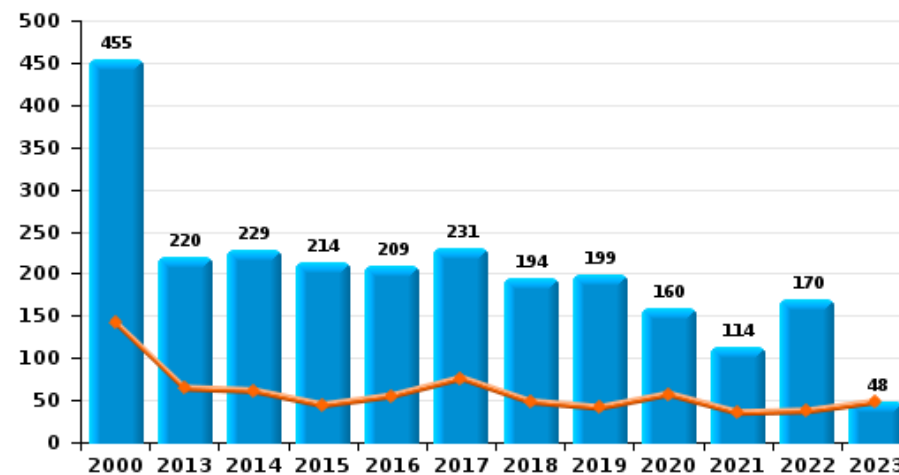
Cambriolage dans bâtiment (total)



Cambriolage ds entreprise ou commerce



Cambriolage ds service public ou bâtiment administ

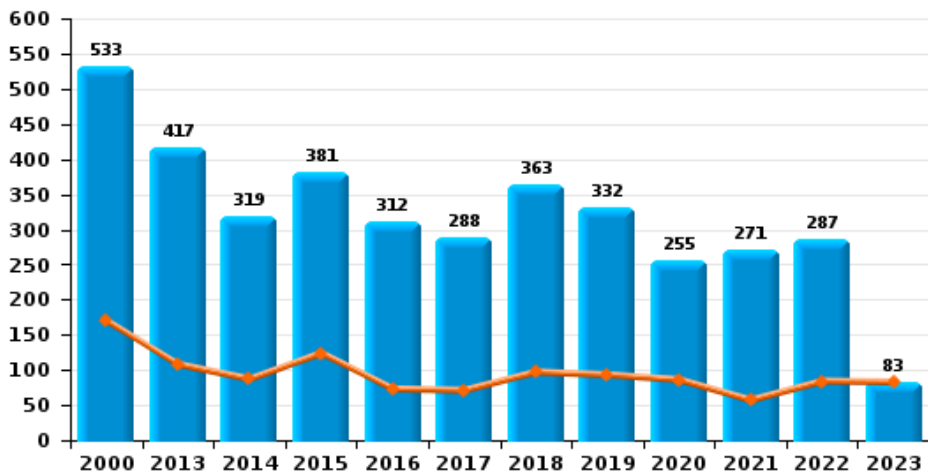




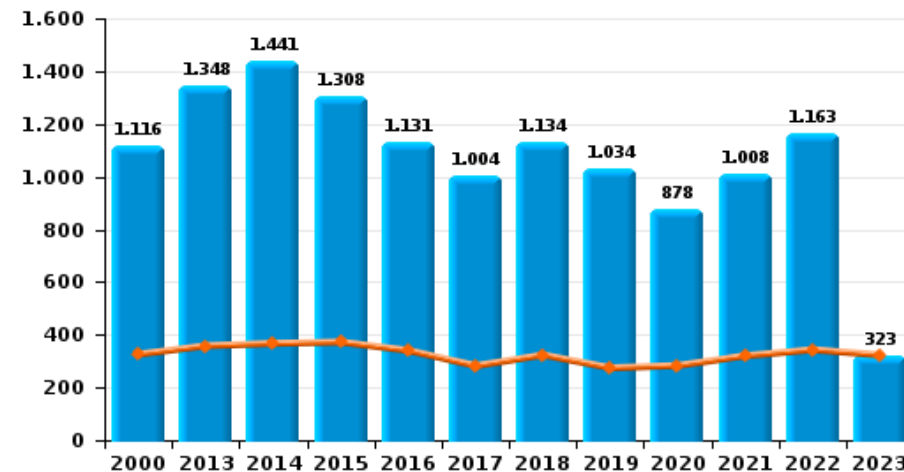
BRUXELLES CAPITALE IXELLES

Année ■
Trimestre 1 ■

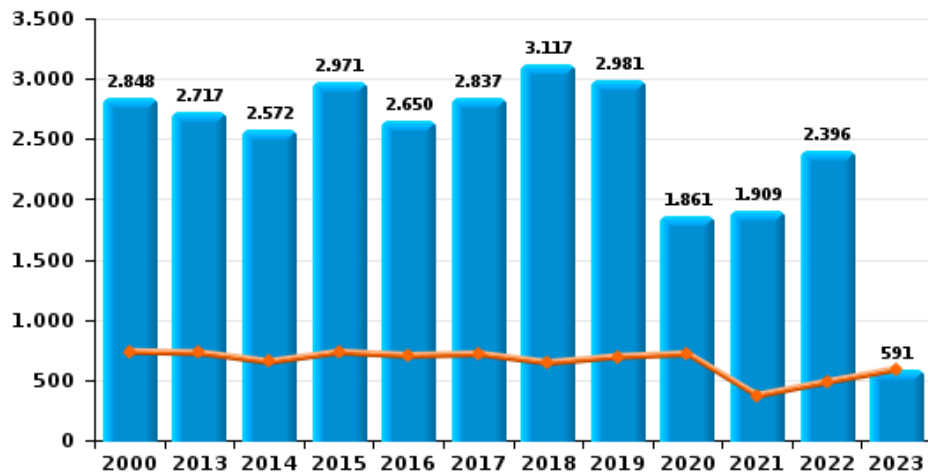
Vol à main armée



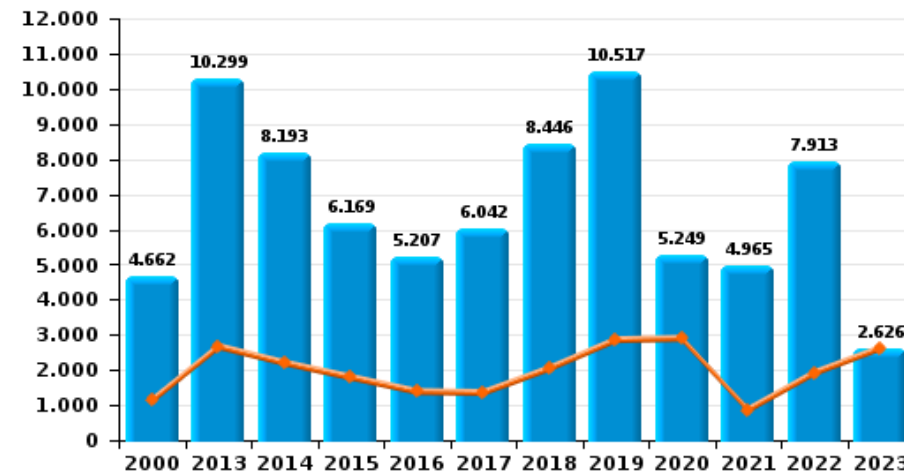
Vol à l'étalage



Vol avec violence sans arme



Vol à la tire

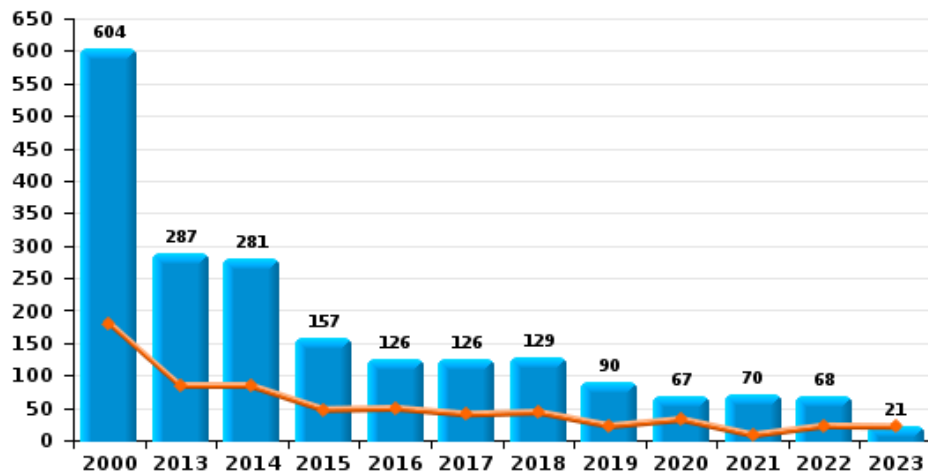




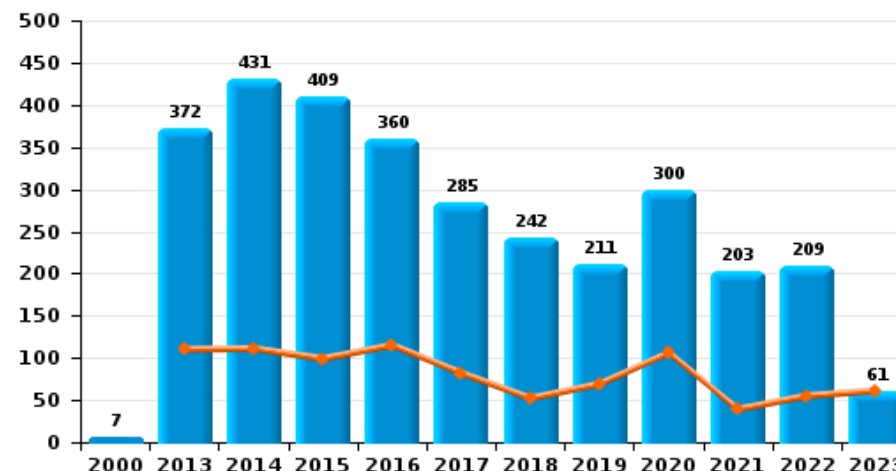
BRUXELLES CAPITALE IXELLES

Année ■
Trimestre 1 ■

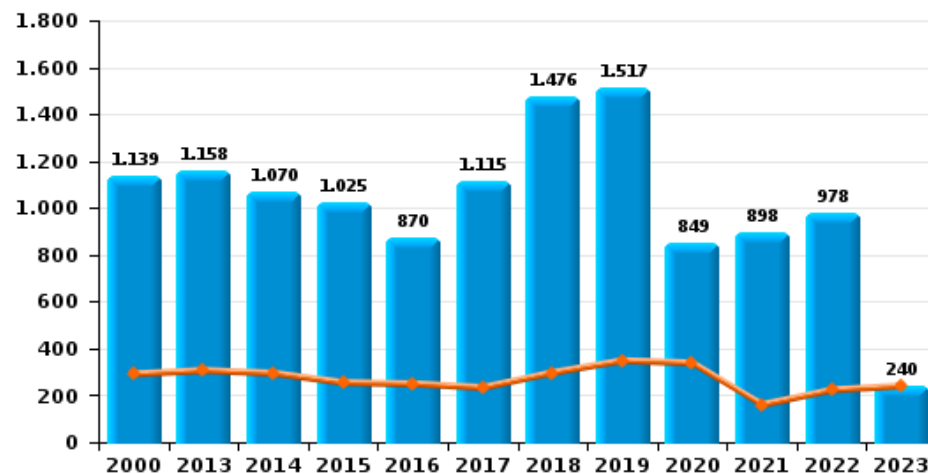
Arrachage de sac à main



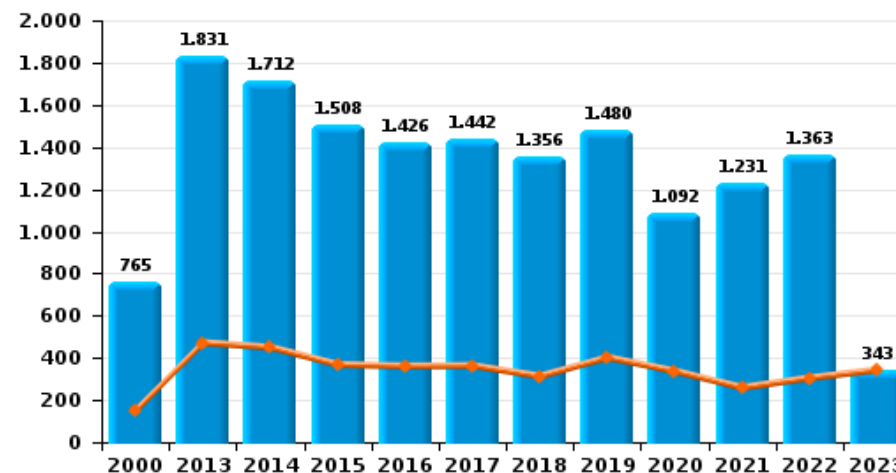
Graffiti



Vol à l'arraché



Dégradation de voiture





BRUXELLES CAPITALE IXELLES

FC Vol moyen de transport

		2000	2013	2014	2015	2016	2017	2018	2019	2020	2021	2022	2023
Vol de voiture	Trim 1	613	152	113	135	125	111	113	89	75	46	65	74
	Trim 2	557	151	149	119	88	120	92	76	44	55	76	
	Trim 3	458	117	112	110	92	110	91	79	71	66	68	
	Trim 4	471	138	140	151	136	140	101	90	67	54	75	
	Total	2.099	558	514	515	441	481	397	334	257	221	284	74
Vol de moto	Trim 1	24	26	25	14	18	25	13	21	12	10	22	6
	Trim 2	22	38	27	25	21	36	34	22	13	22	39	
	Trim 3	30	32	40	28	22	30	25	23	21	24	33	
	Trim 4	38	32	33	16	22	25	19	19	17	24	32	
	Total	114	128	125	83	83	116	91	85	63	80	126	6
Carjacking	Trim 1	16	4	7	10	9	9	12	5	1	1	2	5
	Trim 2	16	7	7	7	6	5	6	3	1	6	2	
	Trim 3	21	10	1	8	13	7	2	2	1	2	9	
	Trim 4	25	6	3	13	3	10	5	1	2	8	1	
	Total	78	27	18	38	31	31	25	11	5	17	14	5
Homejacking	Trim 1	2				1			1	2			
	Trim 2	3	1				1						
	Trim 3				1								
	Trim 4	1			1		1	2					
	Total	6	1		2	1	2	2	1	2			
Vol dans les garages	Trim 1		1		6	1	3	5	1	2			3
	Trim 2		3	2	1	6	3	2	1		1		
	Trim 3		3	2	2	2	2	3	4	5	2		
	Trim 4		6	5	3	4	2	1				1	
	Total		13	9	12	13	10	11	6	7	3	1	3



FC Vol moyen de transport

		2000	2013	2014	2015	2016	2017	2018	2019	2020	2021	2022	2023
Vol de vélomoteur	Trim 1	23	6	17	11	12	24	17	27	18	9	29	16
	Trim 2	18	14	20	24	20	25	36	42	11	32	34	
	Trim 3	40	12	23	24	12	27	28	39	16	26	29	
	Trim 4	45	21	7	14	16	15	25	29	18	24	25	
	Total	126	53	67	73	60	91	106	137	63	91	117	16
Vol de vélo	Trim 1	49	180	191	192	199	282	252	388	317	345	421	457
	Trim 2	51	336	334	331	397	460	448	564	453	386	518	
	Trim 3	70	433	394	405	432	400	500	673	663	603	587	
	Trim 4	56	208	331	316	340	363	452	412	466	446	651	
	Total	226	1.157	1.250	1.244	1.368	1.505	1.652	2.037	1.899	1.780	2.177	457



FC Cambriolage

		2000	2013	2014	2015	2016	2017	2018	2019	2020	2021	2022	2023
Cambriolage dans habitation	Trim 1	444	644	569	547	445	432	495	451	383	296	443	436
	Trim 2	424	611	589	568	464	442	438	453	225	309	442	
	Trim 3	409	563	547	499	478	451	531	537	383	487	511	
	Trim 4	457	608	573	443	429	471	461	500	322	508	441	
	Total	1.734	2.426	2.278	2.057	1.816	1.796	1.925	1.941	1.313	1.600	1.837	436
Cambriolage ds entreprise ou commerce	Trim 1	395	324	282	271	218	325	275	269	254	167	244	264
	Trim 2	430	259	240	205	218	248	226	250	194	141	190	
	Trim 3	397	254	196	200	197	194	261	275	208	206	248	
	Trim 4	416	329	251	236	222	251	273	297	154	183	266	
	Total	1.638	1.166	969	912	855	1.018	1.035	1.091	810	697	948	264
Cambriolage ds service public ou bâtiment administ	Trim 1	142	64	61	44	55	76	48	41	57	35	37	48
	Trim 2	118	68	60	63	67	46	48	53	27	23	47	
	Trim 3	100	36	51	49	34	55	38	43	40	27	40	
	Trim 4	95	52	57	58	53	54	60	62	36	29	46	
	Total	455	220	229	214	209	231	194	199	160	114	170	48
Vol au bélier	Trim 1						1						
	Trim 2	2		1	1		1	1					
	Trim 4					1		1					
	Total	2		1	1	1	2	2					
Cambriolage dans bâtiment (total)	Trim 1	980	1.032	912	862	718	832	817	759	693	498	724	745
	Trim 2	970	938	888	835	748	735	711	754	445	473	678	
	Trim 3	905	851	794	744	707	698	830	855	629	720	799	
	Trim 4	966	989	881	737	704	774	792	857	512	719	751	
	Total	3.821	3.810	3.475	3.178	2.877	3.039	3.150	3.225	2.279	2.410	2.952	745



FC Vol autre

		2000	2013	2014	2015	2016	2017	2018	2019	2020	2021	2022	2023
Vol à main armée	Trim 1	170	108	87	124	73	71	97	93	86	57	84	83
	Trim 2	115	115	70	109	66	72	88	72	44	55	58	
	Trim 3	115	95	67	67	81	68	85	76	62	78	63	
	Trim 4	133	99	95	81	92	77	93	91	63	81	82	
	Total	533	417	319	381	312	288	363	332	255	271	287	83
Vol avec violence sans arme	Trim 1	736	725	652	731	703	716	644	694	717	372	485	591
	Trim 2	683	687	642	743	661	688	776	689	319	434	567	
	Trim 3	673	612	547	694	624	757	850	735	515	597	715	
	Trim 4	756	693	731	803	662	676	847	863	310	506	629	
	Total	2.848	2.717	2.572	2.971	2.650	2.837	3.117	2.981	1.861	1.909	2.396	591
Vol dans ou sur un véhicule	Trim 1	2.574	2.134	2.017	1.560	1.469	1.385	1.431	1.358	1.086	1.019	1.331	1.565
	Trim 2	2.826	2.125	1.696	1.220	1.414	1.343	1.112	1.276	633	750	1.245	
	Trim 3	2.534	1.543	1.506	1.264	1.143	1.249	1.240	1.510	1.195	1.268	1.355	
	Trim 4	3.255	2.191	1.677	1.646	1.592	1.797	1.501	1.451	1.035	1.453	1.412	
	Total	11.189	7.993	6.896	5.690	5.618	5.774	5.284	5.595	3.949	4.490	5.343	1.565
Sacjacking dans une voiture	Trim 1		50	63	16	58	44	38	22	13	2	10	2
	Trim 2		34	23	7	16	8	3	16	2	3	7	
	Trim 3		15	11	6	10	7	8	10	4	9	3	
	Trim 4		72	35	46	39	29	46	29	15	12	7	
	Total		171	132	75	123	88	95	77	34	26	27	2
Vol d'armes et explosifs	Trim 1	5	37	15	17	28	20	22	13	12	13	13	35
	Trim 2	3	21	14	21	19	23	22	17	9	11	13	
	Trim 3	10	22	20	14	15	20	18	26	19	16	25	
	Trim 4	7	23	26	11	20	23	20	21	17	28	23	
	Total	25	103	75	63	82	86	82	77	57	68	74	35



FC Vol autre

		2000	2013	2014	2015	2016	2017	2018	2019	2020	2021	2022	2023
Steaming	Trim 1		5	2	5	5	1	2	2	1		2	1
	Trim 2		1	3	3	1	1	1	2	1	1		
	Trim 3		1	2	1		2	1	2	1	2	1	
	Trim 4		2		3	3		3	3	2	2	1	
	Total			9	7	12	9	4	7	9	5	5	4
Arrachage de sac à main	Trim 1	180	83	83	47	49	40	43	22	32	8	22	21
	Trim 2	135	80	54	38	22	26	23	17	8	16	13	
	Trim 3	127	56	50	22	21	26	17	22	17	22	18	
	Trim 4	162	68	94	50	34	34	46	29	10	24	15	
	Total	604	287	281	157	126	126	129	90	67	70	68	21
Vol à l'arraché	Trim 1	291	306	294	254	249	233	297	348	338	160	223	240
	Trim 2	264	320	258	279	195	274	370	375	150	205	263	
	Trim 3	273	251	220	203	215	318	408	355	216	301	234	
	Trim 4	311	281	298	289	211	290	401	439	145	232	258	
	Total	1.139	1.158	1.070	1.025	870	1.115	1.476	1.517	849	898	978	240
Vol à la tire	Trim 1	1.143	2.666	2.198	1.790	1.382	1.356	2.047	2.857	2.895	872	1.918	2.626
	Trim 2	1.099	2.973	1.842	1.494	1.235	1.335	1.824	2.269	535	900	1.793	
	Trim 3	1.242	2.308	2.041	1.470	1.204	1.466	1.946	2.068	1.088	1.386	1.606	
	Trim 4	1.178	2.352	2.112	1.415	1.386	1.885	2.629	3.323	731	1.807	2.596	
	Total	4.662	10.299	8.193	6.169	5.207	6.042	8.446	10.517	5.249	4.965	7.913	2.626
Vol à l'étalage	Trim 1	326	358	367	372	340	282	323	274	283	320	343	323
	Trim 2	271	322	360	361	275	228	293	226	122	187	258	
	Trim 3	246	320	335	306	247	210	270	254	276	204	232	
	Trim 4	273	348	379	269	269	284	248	280	197	297	330	
	Total	1.116	1.348	1.441	1.308	1.131	1.004	1.134	1.034	878	1.008	1.163	323



FC Vol autre

		2000	2013	2014	2015	2016	2017	2018	2019	2020	2021	2022	2023
Vol par ruse	Trim 1	129	260	233	238	174	211	223	282	226	104	147	173
	Trim 2	115	310	232	207	203	198	231	193	96	107	128	
	Trim 3	90	273	205	238	200	195	240	211	133	191	156	
	Trim 4	97	238	291	212	172	223	289	252	102	155	200	
	Total	431	1.081	961	895	749	827	983	938	557	557	631	173
Vol de métaux	Trim 1	2	43	18	11	4	6	13	11	2	5	4	7
	Trim 2	1	26	15	6	10	6	8	10	6	2	10	
	Trim 3		14	12	6	4	2	13	5	10	4	10	
	Trim 4	3	14	13	8	6	9	18	4	4	3	10	
	Total	6	97	58	31	24	23	52	30	22	14	34	7
Vol sur les chantiers	Trim 1	48	48	49	33	32	38	42	37	37	25	41	28
	Trim 2	48	83	52	46	54	40	28	42	23	22	32	
	Trim 3	42	48	38	32	37	16	33	24	31	37	17	
	Trim 4	37	44	33	34	31	37	48	32	27	29	18	
	Total	175	223	172	145	154	131	151	135	118	113	108	28
Home-invasion	Trim 1			2	11	4	7	2	3	7	4	3	3
	Trim 2			3	8	5	4	4	1	1	3	1	
	Trim 3		2	1	4	1	2	7	2	1	2	2	
	Trim 4		1	3	5	5	2	4	5	3	3		
	Total		3	9	28	15	15	17	11	12	12	6	3
Vol d'animaux	Trim 1	2	1	1	3	2	1		1	2	1	2	2
	Trim 2	3	3	3	2	3	1	1		2	2	4	
	Trim 3		2	2	1	3	3	5	2	4		3	
	Trim 4		3	2	3	1	4	1		4		5	
	Total	5	9	8	9	9	9	7	3	12	3	14	2



FC Vol autre

		2000	2013	2014	2015	2016	2017	2018	2019	2020	2021	2022	2023
Vol de cargaison	Trim 1		1	6	4	3	3	1	3	4		1	1
	Trim 2		1	7	5	2	5	3	2	1		1	
	Trim 3		4	5	2	5	4	2	2	1	2	3	
	Trim 4		2	3	4	7	4	6	2	4	5	3	
Total			8	21	15	17	16	12	9	10	7	8	1



Criminalité ICT

		2000	2013	2014	2015	2016	2017	2018	2019	2020	2021	2022	2023
Fraude de cartes de paiements	Trim 1	20	215	200	152	265	229	223	320	248	218	367	471
	Trim 2	17	207	173	163	143	188	140	223	150	245	387	
	Trim 3	13	189	201	176	158	204	225	299	259	363	408	
	Trim 4	4	165	155	194	191	255	351	292	221	377	395	
Total		54	776	729	685	757	876	939	1.134	878	1.203	1.557	471
Phishing	Trim 1		2	3	4	3	7	3	8	13	9	9	16
	Trim 2		13	6	3	5	9	7	8	11	19	8	
	Trim 3		10	2	6	3	7	4	8	11	6	5	
	Trim 4		3	1	9	3	4	7	5	15	10	3	
Total			28	12	22	14	27	21	29	50	44	25	16
Ransomware	Trim 1						2		2		2		3
	Trim 2						2	2			1		
	Trim 3						1	1		1	3		
	Trim 4						1	1	3		1	2	
Total							6	4	5	1	7	2	3
Shouldersurfing	Trim 1		35	57	38	85	52	67	89	52	9	12	6
	Trim 2		72	48	37	30	46	41	38	8	14	13	
	Trim 3		34	40	41	32	76	57	54	25	13	5	
	Trim 4		30	55	44	49	78	75	55	11	7	6	
Total			171	200	160	196	252	240	236	96	43	36	6
Skimming	Trim 1		24	19	12	30	15	9	16	6	7	7	2
	Trim 2		20	25	9	12	12	7	13	6	4	7	
	Trim 3		19	25	17	12	9	24	18	6	3	8	
	Trim 4		22	11	12	15	13	10	11	5	17	3	
Total			85	80	50	69	49	50	58	23	31	25	2



FC Autre

		2000	2013	2014	2015	2016	2017	2018	2019	2020	2021	2022	2023
Violence contre les métiers d'intérêt général	Trim 1	18	59	60	40	42	29	43	37	54	42	47	46
	Trim 2	26	53	56	56	44	42	39	51	46	56	47	
	Trim 3	16	61	50	49	35	40	35	33	41	37	47	
	Trim 4	27	59	70	44	33	54	46	51	34	64	63	
	Total	87	232	236	189	154	165	163	172	175	199	204	46
Viol collectif	Trim 1	1	6	7	3	3	4	4	6	7	1	1	6
	Trim 2	2		3	3	5	1	4	1	3	3	3	
	Trim 3	4	7	4	2	4	3	6	8	2	6	5	
	Trim 4	1	3	6	3	4	3	6	8	6	5	2	
	Total	8	16	20	11	16	11	20	23	18	15	11	6
Graffiti	Trim 1		110	111	99	115	82	52	69	106	39	55	61
	Trim 2		86	94	110	90	69	69	45	78	65	52	
	Trim 3	4	94	103	63	74	53	49	44	80	48	39	
	Trim 4	3	82	123	137	81	81	72	53	36	51	63	
	Total	7	372	431	409	360	285	242	211	300	203	209	61
Dégradation de voiture	Trim 1	151	472	450	368	361	363	313	402	337	259	305	343
	Trim 2	208	487	429	395	368	351	328	380	226	338	360	
	Trim 3	148	419	374	337	306	332	330	325	298	292	323	
	Trim 4	258	453	459	408	391	396	385	373	231	342	375	
	Total	765	1.831	1.712	1.508	1.426	1.442	1.356	1.480	1.092	1.231	1.363	343
Rixe au couteau	Trim 1	11	7	7	7	10	9	8	11	10	8	13	7
	Trim 2	4	7	14	9	6	6	18	12	8	13	11	
	Trim 3	2	13	9	6	11	7	15	8	10	14	9	
	Trim 4	3	6	10	8	8	10	12	4	7	15	11	
	Total	20	33	40	30	35	32	53	35	35	50	44	7



PH Violence intrafamiliale (VIF)

		2000	2013	2014	2015	2016	2017	2018	2019	2020	2021	2022	2023
VIF: physique, dans le couple	Trim 1	69	157	170	183	157	133	170	150	153	203	211	172
	Trim 2	72	158	173	186	169	166	172	162	155	237	224	
	Trim 3	90	185	178	170	176	168	192	186	193	198	225	
	Trim 4	85	147	164	176	165	158	191	193	171	204	187	
	Total	316	647	685	715	667	625	725	691	672	842	847	172
VIF: physique, envers des descendants	Trim 1	30	19	24	29	31	29	31	22	34	39	46	47
	Trim 2	22	28	26	34	28	44	34	31	26	58	41	
	Trim 3	21	27	44	25	25	25	34	40	41	37	51	
	Trim 4	15	30	30	25	20	23	46	26	29	29	37	
	Total	88	104	124	113	104	121	145	119	130	163	175	47
VIF: physique, envers d'autres membres	Trim 1	55	21	24	29	31	47	32	26	43	37	33	41
	Trim 2	69	26	22	31	31	44	37	34	36	47	38	
	Trim 3	65	23	40	39	30	34	33	32	24	43	30	
	Trim 4	60	32	33	35	30	33	32	37	30	28	34	
	Total	249	102	119	134	122	158	134	129	133	155	135	41
VIF: sexuelle, dans le couple	Trim 1					1			2		2		2
	Trim 2			1				2	1	1	1	1	
	Trim 3		1			1		1	1	1	1	1	
	Trim 4				2	3		3				1	
	Total		1	1	2	5		6	4	2	4	3	2
VIF: sexuelle, envers des descendants	Trim 1	4	2	3	3	2	1	3	3	6	4	5	
	Trim 2	4	6	1	3	5	5	4	3	6	2		
	Trim 3		2	3	2	7	2	3	4	2	2		
	Trim 4	2	1	2	2	3	1	2	2	3	4		
	Total	10	11	9	10	17	9	12	12	17	12	5	



PH Violence intrafamiliale (VIF)

		2000	2013	2014	2015	2016	2017	2018	2019	2020	2021	2022	2023
VIF: sexuelle, envers d'autres membres	Trim 2							1					
	Trim 3						1						
	Trim 4				1							1	
	Total				1	1	1					1	
VIF: psychique, dans le couple	Trim 1	57	70	57	48	75	74	81	70	62	55	53	82
	Trim 2	47	59	55	67	59	54	74	82	50	77	81	
	Trim 3	32	53	75	61	61	67	80	84	68	84	107	
	Trim 4	58	50	50	70	65	85	86	73	68	79	70	
Total	194	232	237	246	260	280	321	309	248	295	311	82	
VIF: psychique, envers des descendants	Trim 1	1		1	2	3	1	1	4	2	2		6
	Trim 2		2		1	4	1	2	3	5	9	5	
	Trim 3			2	2	2	2	5	6	5	4	2	
	Trim 4	1			1	3	1	4	7	3	4	8	
Total	2	2	3	5	11	7	12	17	17	19	17	6	
VIF: psychique, envers d'autres membres	Trim 1		1	2	3		3	7	4	5	4	4	9
	Trim 2		4	1	2	5	12	4	2	7	12	9	
	Trim 3	2	1		6	2	10	10	8	7	1	10	
	Trim 4		1	2	4	4	3	4	6	5	5	12	
Total	2	7	5	15	11	28	25	20	24	22	35	9	
VIF: économique, dans le couple	Trim 1	2	8	5	5	1	4	5	6	3	8	5	5
	Trim 2	3	5	3	5	8	12	7	4	7	13	7	
	Trim 3	2	8	11	7	6	4	10	3	4	10	6	
	Trim 4		5	6	4	7	7	7	5	8	7	6	
Total	7	26	25	21	22	27	29	18	22	38	24	5	



PH Violence intrafamiliale (VIF)

		2000	2013	2014	2015	2016	2017	2018	2019	2020	2021	2022	2023
VIF: économique, envers des descendants	Trim 1	16	2			1		1	1	1			1
	Trim 2	16			1	2	1			2	2	1	
	Trim 3	7	1		2			2	1	1	1		
	Trim 4	8			1	1		1		1			
	Total	47	3		4	4	1	4	2	5	3	1	1
VIF: économique, envers d'autres membres	Trim 1	60	19	15	16	17	14	6	8	17	7	5	6
	Trim 2	59	10	20	16	15	12	17	15	6	6	7	
	Trim 3	53	12	16	21	18	14	7	15	6	6	12	
	Trim 4	70	15	14	18	21	7	13	9	8	3	9	
	Total	242	56	65	71	71	47	43	47	37	22	33	6



PH Hormones et dopage

		2000	2013	2014	2015	2016	2017	2018	2019	2020	2021	2022	2023
Dopage humain	Trim 1		1	1	1	3	8	5	3	3	2		10
	Trim 2	4	7	6	1	6	7	6	6	1	4	1	
	Trim 3	1	3	3	4	7	3	4	2	4	5	3	
	Trim 4		3	6	9	2	8	7	6	3	1	3	
	Total	5	14	16	15	18	26	22	17	11	12	7	10
Engraissement illégal	Trim 1			4		3	5		1		1		3
	Trim 2		1	2		2	2	1	2			2	
	Trim 3	1	1	2	1	1						1	
	Trim 4			1	2			2	1	2		1	
	Total	1	2	9	3	6	7	3	4	2	1	4	3



PH Drogues

		2000	2013	2014	2015	2016	2017	2018	2019	2020	2021	2022	2023
Vente de cocaïne	Trim 1		19	17	33	44	28	39	40	59	40	56	61
	Trim 2		32	27	40	38	26	30	48	41	48	49	
	Trim 3		26	30	25	27	28	31	54	50	59	65	
	Trim 4		13	31	33	38	21	23	64	35	48	82	
	Total		90	105	131	147	103	123	206	185	195	252	61
Import-export de cocaïne	Trim 1		2		3	3	3		1		1		1
	Trim 2		1		2	1		1	1			1	
	Trim 3		1	1	2	1			2	1	2		
	Trim 4		2	1		1	1	1	1				
	Total		6	2	7	6	4	2	5	1	3	1	1
Production de drogues synthétiques	Trim 1			2								1	1
	Trim 2		1	12						1	1		
	Trim 4		1										
	Total		2	14						1	1	1	1
Import-export de drogues synthétiques	Trim 1			1	1			1		1	2		1
	Trim 2		4		1								
	Trim 3		2	2		1		1					
	Trim 4		1	2	2			2					
	Total		7	5	4	1		4		1	2		1
Vente de drogues synthétiques	Trim 1		3	6	13	4	7	7	10	6	7	12	15
	Trim 2		3	17	8	6	3	10	4	4	18	14	
	Trim 3		4	2	3	12	5	8	12	15	9	13	
	Trim 4		2	4	3	3	5	5	11	9	10	10	
	Total		12	29	27	25	20	30	37	34	44	49	15



PH Drogues

		2000	2013	2014	2015	2016	2017	2018	2019	2020	2021	2022	2023
Production de cannabis (culture)	Trim 1		1	2	2	3	3	3			4	3	
	Trim 2		5	5	3		2	2	6	6	4	3	
	Trim 3		6	3	4	2	1	1	5	5	1	2	
	Trim 4		3	1	3	4	2	2	4	3	1		
Total			15	11	12	9	8	8	15	14	10	8	
Import-export de cannabis en grande quantité	Trim 1		1	2				1					
	Trim 2								1		1	2	
	Trim 3							1					
	Trim 4		2					1		1			
Total			3	2				3	1	1	1	2	
Vente de cannabis en grande quantité	Trim 1		2	1	1		2		4	1	4	2	3
	Trim 2		2	1		1	1	1	2		1	2	
	Trim 3		1				1			3	1	3	
	Trim 4		2			1			2	1	1	1	
Total			7	2	1	2	4	1	8	5	7	8	3
Import-export d'héroïne	Trim 1				2		4						
	Trim 2											1	
	Trim 3										1		
	Trim 4			2	1		2						
Total				2	3		6				1	1	
Vente-traffic d'héroïne	Trim 1		10	10	13	24	8	4	13	9	16	15	11
	Trim 2		23	14	19	21	6	5	11	10	12	8	
	Trim 3		15	10	11	13	10	12	10	9	16	8	
	Trim 4		7	14	17	16	4	7	5	9	10	6	
Total			55	48	60	74	28	28	39	37	54	37	11



PH Trafic d'armes

		2000	2013	2014	2015	2016	2017	2018	2019	2020	2021	2022	2023
Commerce et production d'arme à feu et mun.	Trim 1		6	2	6	3	7	4	2	5	8	1	5
	Trim 2	2	2	3	5	5	2	1	2	6	1	3	
	Trim 3	1	11	4	4	1		1	2	1	2	5	
	Trim 4	2	4	1	1	5	3	1	6	2	2	2	
Total		5	23	10	16	14	12	7	12	14	13	11	5
Commerce et production d'arme non à feu	Trim 1			2			1				2		1
	Trim 2		1				1	1	1				
	Trim 3	1	1	1	4	3	5	1					
	Trim 4				1	2			2				
Total		1	2	3	2	6	5	6	4		2		1



PH Traite des êtres humains

		2000	2013	2014	2015	2016	2017	2018	2019	2020	2021	2022	2023
TEH - exploitation économique	Trim 1	1	3	3	1	3	1	1	3	1	5	1	2
	Trim 2	1			2	3	2	3	3	1	3	1	
	Trim 3	2	1	3	3	2	3	4	2	1	1	3	
	Trim 4		2	2	1		2	2	6	1	1	3	
Total		4	6	8	7	8	8	10	14	4	10	8	2
TEH - exploitation sexuelle	Trim 1	10	19	14	11	8	8	7	20	6	14	11	6
	Trim 2	16	11	13	19	13	12	8	10	3	8		
	Trim 3	15	20	7	8	12	6	6	6	10	5	17	
	Trim 4	20	17	15	4	21	7	9	14	5	2	11	
Total		61	67	49	42	54	33	30	50	24	29	39	6



PH Violence dans l'espace public

		2000	2013	2014	2015	2016	2017	2018	2019	2020	2021	2022	2023
Violence physique (transport public)	Trim 1	61	69	58	49	53	47	61	58	62	41	66	59
	Trim 2	43	47	49	57	41	41	61	40	27	46	63	
	Trim 3	66	48	39	55	53	37	32	31	32	39	38	
	Trim 4	59	45	41	55	38	63	41	49	49	73	62	
	Total	229	209	187	216	185	188	195	178	170	199	229	59
Violence physique (voie publique)	Trim 1	281	376	395	339	354	353	332	424	331	276	385	359
	Trim 2	374	415	451	468	389	415	438	424	334	457	519	
	Trim 3	320	452	453	436	451	418	423	446	455	448	496	
	Trim 4	311	414	489	451	405	441	475	407	266	463	488	
	Total	1.286	1.657	1.788	1.694	1.599	1.627	1.668	1.701	1.386	1.644	1.888	359
Violence physique (autre endroit public)	Trim 1	31	28	20	23	16	13	11	19	17	16	27	9
	Trim 2	35	32	33	29	14	24	24	29	26	46	20	
	Trim 3	22	25	24	28	14	18	29	26	29	39	17	
	Trim 4	16	31	32	27	10	22	13	18	19	20	29	
	Total	104	116	109	107	54	77	77	92	91	121	93	9
Violence physique (endroit accessible au public)	Trim 1	138	163	174	166	148	140	161	166	139	75	151	156
	Trim 2	157	154	141	161	143	134	142	134	66	87	188	
	Trim 3	134	144	145	159	118	130	152	121	109	122	150	
	Trim 4	154	146	182	157	152	171	143	191	69	163	177	
	Total	583	607	642	643	561	575	598	612	383	447	666	156
Violence sexuelle (transport public)	Trim 1	8	7	8	5	11	9	12	13	20	14	15	10
	Trim 2	9	9	6	5	10	8	10	13	5	15	10	
	Trim 3	5	5	5	5	10	13	11	11	18	18	11	
	Trim 4	11	8	5	7	7	7	13	16	15	16	15	
	Total	33	29	24	22	38	37	46	53	58	63	51	10



PH Violence dans l'espace public

		2000	2013	2014	2015	2016	2017	2018	2019	2020	2021	2022	2023
Violence sexuelle (voie publique)	Trim 1	34	50	154	58	22	20	29	36	30	15	24	33
	Trim 2	66	76	128	68	29	30	26	33	29	37	35	
	Trim 3	69	79	84	67	35	29	42	35	24	35	52	
	Trim 4	68	84	73	26	22	38	27	37	15	34	31	
	Total	237	289	439	219	108	117	124	141	98	121	142	33
Violence sexuelle (autre endroit public)	Trim 1	2	1	3	3	1	11	4	3	5	1	3	3
	Trim 2	5	5	7	2	6	7	4	4	6	9	7	
	Trim 3	3	9	4	4	4	4	7	6	8	4	7	
	Trim 4	11	8	5	3	6	4	4	4	7	4	2	
	Total	21	23	19	12	17	26	19	17	26	18	19	3
Violence sexuelle (endroit accessible au public)	Trim 1	9	17	16	14	21	15	12	30	26	21	29	35
	Trim 2	10	11	15	24	18	26	23	24	5	20	36	
	Trim 3	8	13	18	10	19	23	25	23	14	28	34	
	Trim 4	21	17	12	14	19	16	27	28	19	27	38	
	Total	48	58	61	62	77	80	87	105	64	96	137	35
Violence psychique (transport public)	Trim 1	116	63	69	48	49	44	40	41	35	29	31	26
	Trim 2	101	64	59	53	48	35	30	39	20	41	41	
	Trim 3	101	33	41	41	45	43	35	35	37	30	34	
	Trim 4	98	47	46	45	29	34	42	43	30	23	25	
	Total	416	207	215	187	171	156	147	158	122	123	131	26
Violence psychique (voie publique)	Trim 1	192	224	258	222	229	238	209	333	241	236	200	197
	Trim 2	246	295	268	275	266	280	232	279	257	229	227	
	Trim 3	260	262	302	225	259	259	270	263	241	236	242	
	Trim 4	219	257	257	233	236	215	264	336	255	191	236	
	Total	917	1.038	1.085	955	990	992	975	1.211	994	892	905	197



PH Violence dans l'espace public

		2000	2013	2014	2015	2016	2017	2018	2019	2020	2021	2022	2023
Violence psychique (autre endroit public)	Trim 1	42	33	37	37	38	30	29	29	18	15	16	13
	Trim 2	27	37	55	46	35	42	31	37	31	22	15	
	Trim 3	38	35	48	44	35	35	41	37	29	23	19	
	Trim 4	37	41	40	43	32	34	22	29	15	19	16	
	Total	144	146	180	170	140	141	123	132	93	79	66	13
Violence psychique (endroit accessible au public)	Trim 1	140	176	230	198	253	210	221	222	181	75	126	124
	Trim 2	142	136	181	162	243	222	227	225	143	112	142	
	Trim 3	153	185	176	205	206	192	201	210	131	108	128	
	Trim 4	201	173	203	212	222	221	196	204	75	118	131	
	Total	636	670	790	777	924	845	845	861	530	413	527	124
Vol à main armée (transport public)	Trim 1	16	16	4	9	3	4	3	5	5	4	6	4
	Trim 2	7	11	4	8	2	2	12	2	1	3	2	
	Trim 3	10	4	2	2	7	1	6	1	3	4	2	
	Trim 4	21	7	3	4	5	3	4	2	4	4	3	
	Total	54	38	13	23	17	10	25	10	13	15	13	4
Vol à main armée (voie publique)	Trim 1	88	51	46	52	42	39	44	50	32	21	37	41
	Trim 2	57	61	36	54	30	39	42	41	22	27	33	
	Trim 3	60	52	34	32	50	44	41	38	30	41	33	
	Trim 4	57	54	53	42	51	41	49	54	27	42	45	
	Total	262	218	169	180	173	163	176	183	111	131	148	41
Vol à main armée (autre endroit public)	Trim 1	3	3	4	11	3	3	3		2	2	2	2
	Trim 2	3	1	2	4	1	3	6	1	4	1	2	
	Trim 3	4	3		4	3	3	8	6	6	5	6	
	Trim 4	3	2	6	7	4	5	2	4	3	2	4	
	Total	13	9	12	26	11	14	19	11	15	10	14	2



PH Violence dans l'espace public

		2000	2013	2014	2015	2016	2017	2018	2019	2020	2021	2022	2023
Vol à main armée (endroit accessible au public)	Trim 1	43	29	22	35	15	18	33	29	33	16	24	26
	Trim 2	30	28	18	23	21	16	16	17	8	12	11	
	Trim 3	29	24	20	17	15	13	16	20	9	16	15	
	Trim 4	42	28	21	20	23	18	29	21	23	24	21	
	Total	144	109	81	95	74	65	94	87	73	68	71	26
Vol avec violence sans arme (transport public)	Trim 1	101	131	91	83	61	52	69	74	87	58	62	116
	Trim 2	69	129	71	81	33	49	60	44	48	39	50	
	Trim 3	70	88	63	60	22	42	62	48	40	37	51	
	Trim 4	83	72	58	57	34	52	63	68	41	52	56	
	Total	323	420	283	281	150	195	254	234	216	186	219	116
Vol avec violence sans arme (voie publique)	Trim 1	430	471	432	472	486	478	435	471	455	234	307	333
	Trim 2	453	428	422	475	478	490	547	492	180	282	380	
	Trim 3	459	413	366	479	442	580	554	554	336	427	439	
	Trim 4	493	464	505	575	463	481	593	602	184	327	424	
	Total	1.835	1.776	1.725	2.001	1.869	2.029	2.129	2.119	1.155	1.270	1.550	333
Vol avec violence sans arme (autre endroit public)	Trim 1	11	11	14	19	18	18	13	6	22	7	15	15
	Trim 2	18	14	23	31	14	20	28	25	8	19	16	
	Trim 3	12	22	16	22	24	16	24	20	14	27	24	
	Trim 4	10	15	18	26	15	13	23	8	10	15	16	
	Total	51	62	71	98	71	67	88	59	54	68	71	15
Vol avec violence sans arme (endr. acces. au pub.)	Trim 1	84	64	69	77	73	92	65	83	76	34	52	73
	Trim 2	73	60	71	78	59	73	59	79	30	37	73	
	Trim 3	67	55	59	64	63	68	97	62	63	65	75	
	Trim 4	62	76	71	68	68	74	90	115	32	71	85	
	Total	286	255	270	287	263	307	311	339	201	207	285	73



PH Autre

		2000	2013	2014	2015	2016	2017	2018	2019	2020	2021	2022	2023
Faux policiers	Trim 1	1	5	3	10	6	4	2	8	1	2	6	1
	Trim 2		3	5	4	4		3	4		2	6	
	Trim 3		4	17	7	5	4	7	2	3	4	3	
	Trim 4	1	5	3	4	4	5	3	5	1	3	1	
	Total	2	17	28	25	19	13	15	19	5	11	16	1
Terrorisme, extrémisme et radicalisme	Trim 1		8	13	40	40	37	20	14	16	6	3	8
	Trim 2		17	22	36	52	27	14	10	8	7	8	
	Trim 3		17	17	34	48	37	8	8	12	7	10	
	Trim 4		8	21	38	43	18	14	13	10	7	5	
	Total		50	73	148	183	119	56	45	46	27	26	8
Cyberharcèlement	Trim 1	17	47	73	100	107	79	89	102	78	87	102	63
	Trim 2	29	48	89	95	96	95	110	100	89	115	91	
	Trim 3	32	48	88	82	99	73	98	90	92	71	85	
	Trim 4	25	61	103	86	99	96	113	112	103	100	73	
	Total	103	204	353	363	401	343	410	404	362	373	351	63
Fraude à l'identité	Trim 1	142	198	210	194	221	227	179	290	190	241	166	123
	Trim 2	154	181	224	222	256	209	173	235	145	154	172	
	Trim 3	171	172	205	188	228	196	169	212	193	125	146	
	Trim 4	193	203	232	204	202	168	196	217	193	163	140	
	Total	660	754	871	808	907	800	717	954	721	683	624	123



BRUXELLES CAPITALE IXELLES

2022

FC Vol moyen de transport

	Jan	Fév	Mar	Avr	Mai	Juin	Juil	Août	Sep	Oct	Nov	Déc	Total
Vol de voiture	18	20	27	19	30	27	16	21	31	33	25	17	284
Vol de moto	7	5	10	12	16	11	12	8	13	13	9	10	126
Carjacking		1	1		2		1	6	2	1			14
Vol dans les garages										1			1
Vol de vélomoteur	4	9	16	14	7	13	14	8	7	8	11	6	117
Vol de vélo	129	127	165	141	186	191	175	206	206	231	239	181	2.177

FC Cambriolage

	Jan	Fév	Mar	Avr	Mai	Juin	Juil	Août	Sep	Oct	Nov	Déc	Total
Cambriolage dans habitation	164	124	155	136	179	127	178	195	138	152	133	156	1.837
Cambriolage ds entreprise ou commerce	92	86	66	54	76	60	93	81	74	71	110	85	948
Cambriolage ds service public ou bâtiment administ	13	15	9	12	14	21	14	15	11	14	14	18	170
Cambriolage dans bâtiment (total)	269	225	230	201	269	208	285	291	223	237	257	257	2.952



FC Vol autre

	Jan	Fév	Mar	Avr	Mai	Juin	Juil	Août	Sep	Oct	Nov	Déc	Total
Vol à main armée	24	35	25	13	24	21	17	21	25	29	30	23	287
Vol avec violence sans arme	145	156	184	110	226	231	183	286	246	245	209	175	2.396
Vol dans ou sur un véhicule	462	405	464	338	456	451	444	477	434	459	445	508	5.343
Sacjacking dans une voiture	4	5	1	1	4	2	1	1	1	2		5	27
Vol d'armes et explosifs	6	2	5	4	3	6	7	11	7	8	6	9	74
Steaming		1	1				1					1	4
Arrachage de sac à main	9	6	7	2	4	7	4	6	8	4	3	8	68
Vol à l'arraché	57	77	89	66	97	100	75	87	72	82	95	81	978
Vol à la tire	495	639	784	544	663	586	543	514	549	745	835	1.016	7.913
Vol à l'étalage	117	104	122	88	90	80	84	79	69	109	109	112	1.163
Vol par ruse	45	42	60	25	48	55	50	60	46	70	62	68	631
Vol de métaux	2	1	1	5	5		3	2	5	3	3	4	34
Vol sur les chantiers	18	13	10	7	18	7	5	7	5	8	5	5	108
Home-invasion		2	1	1					2				6
Vol d'animaux		1	1		3	1	2	1			4	1	14
Vol de cargaison			1		1		1	1	1	2		1	8

Criminalité ICT

	Jan	Fév	Mar	Avr	Mai	Juin	Juil	Août	Sep	Oct	Nov	Déc	Total
Fraude de cartes de paiements	98	122	147	113	134	140	132	125	151	132	145	118	1.557
Phishing	6	1	2	3	3	2	3	2		2	1		25
Ransomware										1	1		2
Shouldersurfing	1	6	5		3	10	2	2	1	3	2	1	36
Skimming	3	3	1	3	2	2	3	1	4	2		1	25



FC Autre

	Jan	Fév	Mar	Avr	Mai	Juin	Juil	Août	Sep	Oct	Nov	Déc	Total
Violence contre les métiers d'intérêt général	19	10	18	11	21	15	11	15	21	24	24	15	204
Viol collectif		1			2	1	1	2	2			2	11
Graffiti	30	5	20	16	19	17	10	8	21	24	28	11	209
Dégradation de voiture	104	86	115	112	123	125	108	105	110	120	110	145	1.363
Rixe au couteau	4	3	6	4	6	1	4	3	2	5	3	3	44

PH Violence intrafamiliale (VIF)

	Jan	Fév	Mar	Avr	Mai	Juin	Juil	Août	Sep	Oct	Nov	Déc	Total
VIF: physique, dans le couple	70	75	66	70	89	65	63	83	79	60	61	66	847
VIF: physique, envers des descendants	11	14	21	10	19	12	19	17	15	14	13	10	175
VIF: physique, envers d'autres membres	10	11	12	16	13	9	11	6	13	14	6	14	135
VIF: sexuelle, dans le couple					1		1				1		3
VIF: sexuelle, envers des descendants	1	2	2										5
VIF: sexuelle, envers d'autres membres											1		1
VIF: psychique, dans le couple	15	18	20	29	28	24	43	25	39	23	21	26	311
VIF: psychique, envers des descendants			2	1	2	2			2	4	2	2	17
VIF: psychique, envers d'autres membres	1	2	1	2	4	3	6		4	5	2	5	35
VIF: économique, dans le couple	2	2	1	3	3	1	3	1	2	1	2	3	24
VIF: économique, envers des descendants				1									1
VIF: économique, envers d'autres membres		3	2	1	2	4	3	1	8	1	4	4	33

PH Hormones et dopage

	Mai	Juin	Juil	Août	Sep	Nov	Déc	Total
Dopage humain	1		1	1	1	2	1	7
Engraissement illégal	1	1	1				1	4



PH Drogues

	Jan	Fév	Mar	Avr	Mai	Juin	Juil	Août	Sep	Oct	Nov	Déc	Total
Vente de cocaïne	19	18	19	16	14	19	20	24	21	23	45	14	252
Import-export de cocaïne				1									1
Production de drogues synthétiques		1											1
Vente de drogues synthétiques	2	5	5	4	8	2	6	4	3	3	5	2	49
Production de cannabis (culture)	1		2			3	1	1					8
Import-export de cannabis en grande quantité				1		1							2
Vente de cannabis en grande quantité	1		1		1	1	2	1		1			8
Import-export d'héroïne					1								1
Vente-traffic d héroïne	2	7	6	4		4	2	2	4	4	2		37

PH Trafic d'armes

	Jan	Avr	Juil	Août	Sep	Nov	Déc	Total
Commerce et production d'arme à feu et mun.	1	3	2	2	1	1	1	11

PH Traite des êtres humains

	Jan	Fév	Mar	Avr	Juil	Août	Sep	Oct	Nov	Déc	Total
TEH - exploitation économique		1		1		1	2	2		1	8
TEH - exploitation sexuelle	3	2	6		3	10	4	2	2	7	39



PH Violence dans l'espace public

	Jan	Fév	Mar	Avr	Mai	Juin	Juil	Août	Sep	Oct	Nov	Déc	Total
Violence physique (transport public)	22	29	15	24	14	25	9	10	19	21	20	21	229
Violence physique (voie publique)	133	113	139	157	192	170	172	166	158	174	178	136	1.888
Violence physique (autre endroit public)	11	10	6	5	10	5	5	7	5	8	14	7	93
Violence physique (endroit accessible au public)	36	54	61	54	74	60	51	62	37	63	58	56	666
Violence sexuelle (transport public)	5	5	5	2	3	5		5	6	6	3	6	51
Violence sexuelle (voie publique)	6	9	9	6	13	16	18	18	16	17	10	4	142
Violence sexuelle (autre endroit public)	2		1	2	4	1	3	4		1	1		19
Violence sexuelle (endroit accessible au public)	7	10	12	3	16	17	11	13	10	16	9	13	137
Violence psychique (transport public)	6	12	13	17	11	13	13	7	14	11	6	8	131
Violence psychique (voie publique)	62	58	80	79	73	75	85	75	82	92	83	61	905
Violence psychique (autre endroit public)	5	7	4	1	9	5	7	7	5	6	4	6	66
Violence psychique (endroit accessible au public)	37	38	51	41	42	59	55	38	35	40	53	38	527
Vol à main armée (transport public)	1	2	3		1	1	1	1			2	1	13
Vol à main armée (voie publique)	14	12	11	5	12	16	8	10	15	17	15	13	148
Vol à main armée (autre endroit public)			2	2			2	2	2	1	2	1	14
Vol à main armée (endroit accessible au public)	6	15	3	3	6	2	3	7	5	8	7	6	71
Vol avec violence sans arme (transport public)	19	22	21	5	23	22	16	16	19	20	15	21	219
Vol avec violence sans arme (voie publique)	84	97	126	71	147	162	124	159	156	167	138	119	1.550
Vol avec violence sans arme (autre endroit public)	7	4	4		11	5	6	10	8	6	6	4	71
Vol avec violence sans arme (endr. acces. au pub.)	18	18	16	23	29	21	25	33	17	27	39	19	285

PH Autre

	Jan	Fév	Mar	Avr	Mai	Juin	Juil	Août	Sep	Oct	Nov	Déc	Total
Faux policiers	2	4			2	4	1	2		1			16
Terrorisme, extrémisme et radicalisme		2	1	3	2	3	4	1	5		1	4	26
Cyberharcèlement	33	34	35	21	38	32	27	32	26	20	31	22	351
Fraude à l'identité	45	50	71	65	49	58	50	47	49	54	43	43	624



2023

FC Vol moyen de transport

	Jan	Fév	Mar	Total
Vol de voiture	22	24	28	74
Vol de moto	2	3	1	6
Carjacking	1		4	5
Vol dans les garages	1	1	1	3
Vol de vélomoteur	9	5	2	16
Vol de vélo	145	143	169	457

FC Cambriolage

	Jan	Fév	Mar	Total
Cambriolage dans habitation	164	115	157	436
Cambriolage ds entreprise ou commerce	82	84	98	264
Cambriolage ds service public ou bâtiment administ	19	14	15	48
Cambriolage dans bâtiment (total)	264	212	269	745



FC Vol autre

	Jan	Fév	Mar	Total
Vol à main armée	31	36	16	83
Vol avec violence sans arme	223	185	183	591
Vol dans ou sur un véhicule	542	425	598	1.565
Sacjacking dans une voiture	2			2
Vol d'armes et explosifs	19	8	8	35
Steaming		1		1
Arrachage de sac à main	7	5	9	21
Vol à l'arraché	77	76	87	240
Vol à la tire	821	886	919	2.626
Vol à l'étalage	124	101	98	323
Vol par ruse	58	54	61	173
Vol de métaux	1	2	4	7
Vol sur les chantiers	7	7	14	28
Home-invasion	1	2		3
Vol d'animaux	1	1		2
Vol de cargaison			1	1

Criminalité ICT

	Jan	Fév	Mar	Total
Fraude de cartes de paiements	174	141	156	471
Phishing	8	5	3	16
Ransomware		2	1	3
Shouldersurfing	2	3	1	6
Skimming	2			2



FC Autre

	Jan	Fév	Mar	Total
Violence contre les métiers d'intérêt général	13	16	17	46
Viol collectif	4	1	1	6
Graffiti	18	18	25	61
Dégradation de voiture	144	101	98	343
Rixe au couteau	3	2	2	7

PH Violence intrafamiliale (VIF)

	Jan	Fév	Mar	Total
VIF: physique, dans le couple	73	42	57	172
VIF: physique, envers des descendants	17	12	18	47
VIF: physique, envers d'autres membres	20	9	12	41
VIF: sexuelle, dans le couple	1	1		2
VIF: psychique, dans le couple	30	27	25	82
VIF: psychique, envers des descendants	2	3	1	6
VIF: psychique, envers d'autres membres	3	4	2	9
VIF: économique, dans le couple	2	1	2	5
VIF: économique, envers des descendants		1		1
VIF: économique, envers d'autres membres	1	2	3	6

PH Hormones et dopage

	Jan	Fév	Mar	Total
Dopage humain	6	2	2	10
Engraissement illégal	1	1	1	3



PH Drogues

	Jan	Fév	Mar	Total
Vente de cocaïne	25	16	20	61
Import-export de cocaïne	1			1
Production de drogues synthétiques			1	1
Import-export de drogues synthétiques	1			1
Vente de drogues synthétiques	4	6	5	15
Vente de cannabis en grande quantité	1	1	1	3
Vente-traffic d héroïne	1	5	5	11

PH Trafic d'armes

	Jan	Fév	Mar	Total
Commerce et production d'arme à feu et mun.	2	1	2	5
Commerce et production d'arme non à feu	1			1

PH Traite des êtres humains

	Jan	Fév	Mar	Total
TEH - exploitation économique			2	2
TEH - exploitation sexuelle	4	1	1	6



PH Violence dans l'espace public

	Jan	Fév	Mar	Total
Violence physique (transport public)	23	18	18	59
Violence physique (voie publique)	128	109	122	359
Violence physique (autre endroit public)		5	4	9
Violence physique (endroit accessible au public)	52	50	54	156
Violence sexuelle (transport public)	6	4		10
Violence sexuelle (voie publique)	12	4	17	33
Violence sexuelle (autre endroit public)		3		3
Violence sexuelle (endroit accessible au public)	14	7	14	35
Violence psychique (transport public)	8	5	13	26
Violence psychique (voie publique)	62	64	71	197
Violence psychique (autre endroit public)	6	2	5	13
Violence psychique (endroit accessible au public)	48	30	46	124
Vol à main armée (transport public)	3		1	4
Vol à main armée (voie publique)	14	16	11	41
Vol à main armée (autre endroit public)		2		2
Vol à main armée (endroit accessible au public)	8	16	2	26
Vol avec violence sans arme (transport public)	25	45	46	116
Vol avec violence sans arme (voie publique)	135	102	96	333
Vol avec violence sans arme (autre endroit public)	6	5	4	15
Vol avec violence sans arme (endr. acces. au pub.)	34	19	20	73

PH Autre

	Jan	Fév	Mar	Total
Faux policiers			1	1
Terrorisme, extrémisme et radicalisme	1	3	4	8
Cyberharcèlement	25	17	21	63
Fraude à l'identité	35	34	54	123

STATISTIQUES POLICIERES DE CRIMINALITE

LIEU DE PERPETRATION: ZONE DE POLICE

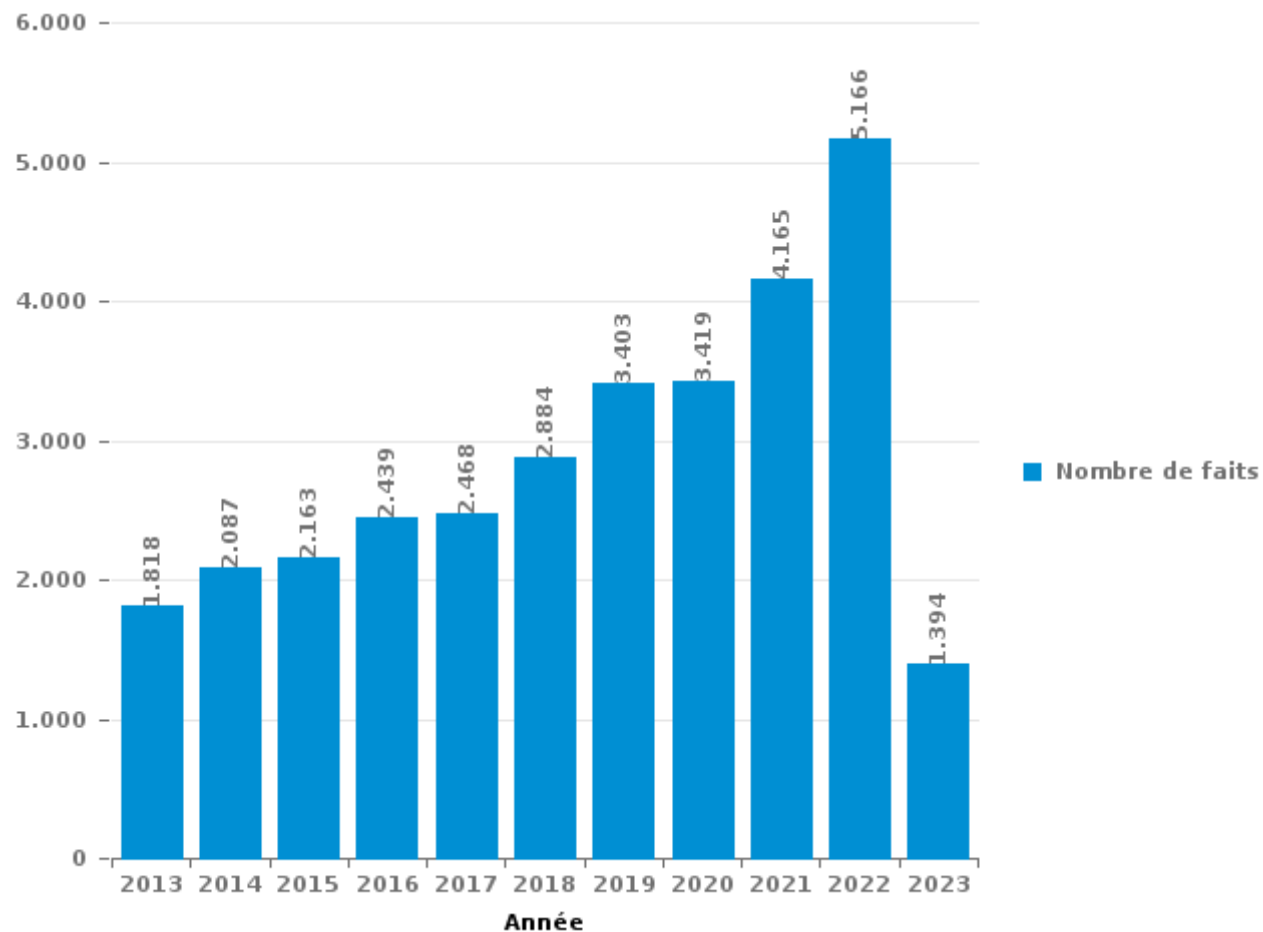
BRUXELLES CAPITALE IXELLES

PARTIE III : ICT



BRUXELLES CAPITALE IXELLES

Nombre total de délits avec un élément ICT/online, depuis 2013





Criminalité ICT/online au sens strict

Infractions (exhaustif)

	2013	2014	2015	2016	2017	2018	2019	2020	2021	2022	2023
Code pénal social: Infr. contre foi publique en droit pénal social: Faux en informatique			2		3	1		2	1		1
Criminalité informatique: Faux en informatique:	18	33	31	34	37	25	24	40	43	41	16
Criminalité informatique: Fraude informatique:	1.172	1.201	1.167	1.298	1.433	1.463	1.819	1.610	2.117	3.004	893
Criminalité informatique: Hacking:	86	110	123	109	91	212	128	134	114	160	44
Criminalité informatique: Sabotage:	17	38	46	54	16	17	15	12	25	37	9
Exercice illégal de l'autorité publique: Violation de communication par fonctionnaire:					1		2		1		
Infr. contre autres valeurs morales et sentiments: Violation de communication par particulier:		5	3	2	7	11	4	1	3	5	
Infr. contre l'autorité publique: Refus de coopération (informatique et télécom):	1	7		11		2	2	2	1	2	
Total:	1.294	1.394	1.372	1.508	1.588	1.731	1.994	1.801	2.305	3.249	963

Figures criminelles (à considérer spécifiquement – ne pas additionner avec d'autres éléments – risque de double comptage!)

	2013	2014	2015	2016	2017	2018	2019	2020	2021	2022	2023
Fraude de cartes de paiements	776	729	685	757	876	939	1.134	878	1.203	1.557	471
Phishing	28	12	22	14	27	21	29	50	44	25	16
Ransomware					6	4	5	1	7	2	3
Shouldersurfing	171	200	160	196	252	240	236	96	43	36	6
Skimming	85	80	50	69	49	50	58	23	31	25	2



Criminalité ICT/online au sens large

Infractions (uniquement si code-fait existe)

	2013	2014	2015	2016	2017	2018	2019	2020	2021	2022	2023
Armes et explosifs: Autre: Vente par correspondance/internet d'arme à feu	1	1									
Armes et explosifs: Autre: Vente par correspondance/internet d'autre arme	1			3	1		1				
Fraude: Escroquerie: Fraude par internet	245	272	290	294	345	527	780	1.045	1.297	1.402	346
Infr. contre autres valeurs morales et sentiments: Cyberlokkig (leurre de mineur par ICT):			1			1	3	2			
Infr. contre la Sécurité de l'Etat: Terrorisme: Diffuser un message qui incite au terrorisme			2	9	9	2		2		2	
Infr. contre les moeurs: Grooming (contact par ICT avec mineur < 16 ans):				1		1	3	1			
Infr. contre les moeurs: Incitation à la débauche: Publicité par ICT pour débauche						2		2	1		
Infr. contre les moeurs: Pornographie enfantine: Accès pornographie enfantine via technologie			1	1	1	10	7	10	4	1	
Infr. contre les moeurs: Voyeurisme: Diffusion enregistrement nudité ou intimité				5	16	18	16	39	31	14	
Total:	247	273	294	313	372	561	810	1.101	1.333	1.419	346

Figures criminelles (à considérer spécifiquement – ne pas additionner avec d'autres éléments – risque de double comptage!)

	2013	2014	2015	2016	2017	2018	2019	2020	2021	2022	2023
Cyberharcèlement	204	353	363	401	343	410	404	362	373	351	63

STATISTIQUES POLICIERES DE CRIMINALITE

LIEU DE PERPETRATION: ZONE DE POLICE

BRUXELLES CAPITALE IXELLES

PARTIE IV : DESTINATION LIEU



BRUXELLES CAPITALE IXELLES

Vol et extorsion

	2000	2013	2014	2015	2016	2017	2018	2019	2020	2021	2022	2023
Voie publique	9.866	14.912	13.259	11.530	10.806	12.314	14.057	15.854	9.901	10.960	13.730	3.629
Horeca	3.467	4.303	3.694	3.239	2.972	3.525	3.983	4.697	1.767	1.455	3.293	1.095
Magasin	2.854	2.718	2.760	2.341	2.097	1.964	2.150	2.213	1.805	1.881	2.229	657
Station de bus / métro et gare de chemin de fer	1.534	2.062	1.427	1.150	729	1.273	1.751	2.126	1.437	1.021	1.653	632
Habitation: appartement	1.455	1.955	1.741	1.669	1.398	1.383	1.391	1.387	989	1.231	1.361	328
Moyen de transport: voiture	6.297	2.041	1.777	1.303	853	851	652	593	326	307	333	86
Moyen de transport: train / tram / métro	1.139	2.843	1.644	1.277	878	1.003	1.252	1.403	758	591	816	355
Inconnue	2.603	994	924	926	855	905	1.128	1.251	704	950	1.001	246
Habitation: non précisée	426	753	663	588	558	633	776	953	694	656	770	168
Parking	545	711	625	585	655	598	582	664	368	441	613	175
Autre	273	538	538	435	536	585	691	837	422	498	796	225
Culture et loisirs	803	616	603	529	418	409	513	595	177	219	437	124
Habitation: maison	486	522	564	517	525	456	514	482	354	399	460	112
Institution d'enseignement	556	371	366	352	320	301	315	354	153	144	248	82
Moyen de transport: autobus / autocar	464	506	427	244	339	190	174	205	198	230	271	149
Entreprise	838	346	292	255	246	287	256	234	199	137	212	54
Hôpital	327	219	267	252	221	222	202	213	139	134	118	52
Service public	309	218	215	199	199	200	201	199	146	146	183	53
Habitation: garage	105	170	150	128	191	161	177	230	208	201	282	64
Chantier	172	221	173	142	153	133	147	133	118	112	108	28
Moyen de transport: autre	124	239	217	154	121	155	115	144	109	81	111	27
Service	151	151	135	154	114	156	128	130	67	81	91	29
Infrastructure sportive	78	113	166	125	173	148	152	149	56	50	109	45
Bâtiment administratif	328	102	108	88	115	133	106	92	80	69	103	28
Arrêt de bus / tram	97	127	95	95	82	108	120	180	117	111	117	41
Banque / institution financière	175	151	170	126	95	105	110	86	57	53	45	13
Terrain	105	103	91	55	64	105	120	129	79	103	132	56
Moyen de transport: camion	303	101	76	58	79	59	66	65	70	54	59	12
Maison de débauche	18	97	64	74	85	78	117	157	35	33	96	37
Médecin / dentiste / pharmacien	70	65	54	53	57	43	58	69	60	71	69	13
Aéroport	32	222	145	115	61	12	21	17	9	5	11	5
Emplacement de vélo	1	21	22	18	30	32	47	71	70	64	106	18
Habitation: dépendances	56	43	34	46	35	48	44	29	32	27	47	6
Station essence	64	27	29	15	21	23	20	16	21	23	26	5
Edifice religieux / lieu du culte	20	31	48	28	25	20	33	24	13	16	22	9
Maison de repos	29	22	27	24	33	31	19	25	14	17	21	7
Habitation: allée	15	18	16	28	16	18	21	21	22	25	27	5
Habitation: autre	21	23	23	18	17	21	13	23	12	8	19	3
Stade	44	21	26	18	12	11	6	12	10	4	11	1
Installation militaire	43	20	20	12	11	10	5	8	7	7	6	3
Cimetière	6	33	8	4	5	3	8	3		1	5	
Guichet automatique	22	4	14	8	4	4	5	3	4	3		1
Eaux intérieures et maritimes		1	1		3		3				2	
Total	36.321	38.754	33.698	28.977	26.207	28.716	32.249	36.076	21.807	22.619	30.149	8.678

FPF/DGR/DRI/BIPOL - Statistiques policières de criminalité (date de clôture: 22/09/2023)
 Les données pour les années 2001 jusqu'à 2012 ne sont plus publiées mais restent disponibles sur demande auprès du service BIPOL.
 Les données pour 2023 ne concernent que le 1er trimestre.



BRUXELLES CAPITALE IXELLES

Dégradation de la propriété

	2000	2013	2014	2015	2016	2017	2018	2019	2020	2021	2022	2023
Voie publique	1.290	1.966	1.884	1.675	1.641	1.681	1.543	1.659	1.411	1.548	1.768	458
Habitation: résidence principale	399	397	426	399	483	403	366	347	412	399	413	104
Habitation: non précisée	100	178	185	235	186	170	179	208	212	173	174	55
Horeca	193	176	179	215	148	159	174	150	120	154	142	25
Parking	127	170	188	169	174	161	161	191	110	129	189	40
Magasin	152	137	122	134	140	125	108	116	126	105	122	43
Moyen de transport: voiture	636	144	136	104	54	47	29	34	25	22	21	6
Bâtiment administratif	40	37	53	27	45	54	44	60	65	63	53	11
Culture et loisirs	40	55	70	50	37	54	49	43	25	45	59	18
Autre	24	36	58	55	54	42	36	47	40	58	54	16
Institution d'enseignement	65	49	64	52	40	48	32	47	27	43	40	10
Service public	73	34	46	46	36	47	37	36	34	44	47	9
Inconnue	46	41	47	47	38	34	36	47	31	75	32	9
Entreprise	60	49	37	47	29	25	38	29	26	31	39	8
Habitation: garage	25	54	39	32	35	39	41	31	35	28	31	4
Bureau de police	22	18	39	24	40	35	35	33	19	34	21	6
Service	21	36	33	42	29	20	22	28	20	20	26	7
Station de bus / métro et gare de chemin de fer	49	37	29	42	33	14	16	18	15	19	15	10
Moyen de transport: autre	41	46	14	28	15	14	11	13	13	12	7	2
Hôpital	18	11	12	22	16	16	21	18	22	23	16	10
Chantier	21	19	21	16	25	20	27	13	10	13	4	1
Banque / institution financière	18	24	21	17	17	10	26	7	10	17	6	5
Terrain	24	18	20	11	16	18	12	14	19	14	11	1
Habitation: dépendances	13	11	14	22	11	10	13	7	10	15	15	3
Habitation: résidence secondaire	7	5	12	10	22	9	9	12	14	20	7	4
Edifice religieux / lieu du culte	5	16	8	8	5	11	6	10	10	13	11	3
Habitation: allée	12	12	5	5	7	7	3	9	8	7	10	3
Infrastructure sportive	8	9	13	4	8	3	4	7	2	9	3	2
Médecin / dentiste / pharmacien	9	4	1	5	5	4	13	4	5	9	8	1
Arrêt de bus / tram	3	11	10	11	7	3	4	3	6	5	3	
Habitation: jardin	7	4	4	6	1	7	4	3	1	2	5	2
Station essence	7		4	5	1	4		5	2	1	3	1
Maison de repos	2	3	4	3	1	4		1	2	1	4	2
Aéroport	1	8	6	2	7			1				
Moyen de transport: train / tram / métro	5	4	4	3	2	2	1	1	1			2
Stade	2		4		2	2	1	2	3		3	
Installation militaire	3		1		1	1	2	2	2	3	1	1
Maison de débauche	1	4	1	2		2	2	2		1	1	
Cimetière	1	1	1	2		4	3	1			2	
Emplacement de vélo				1		1		1	1	1	3	
Eaux intérieures et maritimes					1			2		1	1	
Total	3.570	3.824	3.815	3.578	3.412	3.310	3.108	3.262	2.894	3.157	3.370	882

FPF/DGR/DRI/BIPOL - Statistiques policières de criminalité (date de clôture: 22/09/2023)
 Les données pour les années 2001 jusqu'à 2012 ne sont plus publiées mais restent disponibles sur demande auprès du service BIPOL.
 Les données pour 2023 ne concernent que le 1er trimestre.



BRUXELLES CAPITALE IXELLES

Infractions contre l'intégrité physique

	2000	2013	2014	2015	2016	2017	2018	2019	2020	2021	2022	2023
Voie publique	1.202	1.632	1.746	1.677	1.599	1.617	1.742	1.763	1.429	1.772	2.029	356
Habitation	698	888	922	971	920	896	1.018	926	1.078	1.241	1.217	305
Horeca	305	315	331	353	268	292	302	278	143	133	294	60
Station de bus / métro et gare de chemin de fer	111	152	123	151	120	132	148	126	115	126	162	54
Magasin	81	88	110	90	102	81	91	100	100	116	113	36
Institution d'enseignement	102	91	93	98	101	92	86	113	62	68	95	33
Inconnue	50	55	52	61	59	54	68	61	49	125	58	8
Service public	44	50	55	50	55	66	78	67	48	68	60	15
Autre	7	43	54	45	60	48	59	51	24	58	65	18
Hôpital	25	47	57	37	48	48	44	57	38	47	69	14
Culture et loisirs	45	29	43	25	33	33	36	46	13	20	39	14
Moyen de transport: train / tram / métro	27	46	33	30	36	28	32	23	17	18	19	8
Bureau de police	22	44	43	24	13	16	13	21	16	8	13	3
Parking	16	23	17	24	16	26	15	30	12	18	29	3
Moyen de transport: autobus / autocar	26	13	23	17	18	23	16	13	15	18	15	5
Moyen de transport: autre	21	15	27	21	13	9	12	18	11	12	15	2
Entreprise	18	24	18	12	13	15	20	15	6	10	19	5
Service	7	17	19	16	19	29	20	10	9	7	13	8
Maison de débauche	7	17	15	13	8	11	18	24	7	10	26	5
Bâtiment administratif	13	11	13	14	10	11	17	10	8	14	13	2
Arrêt de bus / tram	15	10	11	11	5	13	10	15	8	13	23	1
Terrain	14	20	13	9	7	6	14	12	7	17	9	2
Infrastructure sportive	12	14	7	11	15	8	6	12	9	8	12	1
Maison de repos	1	4	10	2	8	5	5	11	8	6	6	5
Stade	4	13	3	9	2	6	3	1	2		2	2
Edifice religieux / lieu du culte	10	3	1	2	2	2	4	1	2	6	5	
Banque / institution financière	2	2	5	3	3	4	5	6	3	2	2	
Médecin / dentiste / pharmacien	2	2	3	2		3	3		6	7	6	
Station essence	3	4	3		3	5	2	2	1	3	5	1
Habitation: allée	3	4	2	2	1		2	3	2	1	5	
Habitation: jardin	1	4	2	1	3		4	4	1		1	
Aéroport		3	9	1	4			1				
Installation militaire	1		1	1		1		2	1		4	
Eaux intérieures et maritimes		2	2			2			1		1	
Total	2.895	3.685	3.866	3.783	3.564	3.582	3.893	3.822	3.251	3.952	4.444	966

STATISTIQUES POLICIERES DE CRIMINALITE

LIEU DE PERPETRATION: ZONE DE POLICE

BRUXELLES CAPITALE IXELLES

PARTIE V : ZONE DE POLICE vs. TYPOLOGIE



Typologie de la zone: Catégorie 1

Zone de police
ANTWERPEN
BRUXELLES CAPITALE IXELLES
POLICE LOCALE DE LIEGE
PZ GENT
ZP CHARLEROI



CRIMINALITE ENREGISTREE : ZONE DE POLICE vs TYPOLOGIE

Typologie de la zone: Catégorie 1

Figure criminelle/phénomène	Niveau	% 2019 - 2020	% 2020 - 2021	% 2021 - 2022
Vol de voiture	ZONE DE POLICE	-23,1%	-14,0%	28,5%
	TYPLOGIE	-25,3%	4,4%	16,6%
Vol de moto	ZONE DE POLICE	-25,9%	27,0%	57,5%
	TYPLOGIE	-32,3%	-4,2%	47,2%
Carjacking	ZONE DE POLICE	-54,5%	240,0%	-17,6%
	TYPLOGIE	-32,4%	67,4%	-15,6%
Homejacking	ZONE DE POLICE	100,0%	-100,0%	/
	TYPLOGIE	40,0%	-28,6%	20,0%
Vol dans les garages	ZONE DE POLICE	16,7%	-57,1%	-66,7%
	TYPLOGIE	-36,5%	15,2%	-10,5%
Vol de vélomoteur	ZONE DE POLICE	-54,0%	44,4%	28,6%
	TYPLOGIE	-22,0%	44,1%	21,8%
Vol de vélo	ZONE DE POLICE	-6,8%	-6,3%	22,3%
	TYPLOGIE	-19,5%	13,4%	15,6%
Cambriolage dans habitation	ZONE DE POLICE	-32,4%	21,9%	14,8%
	TYPLOGIE	-28,0%	7,2%	6,3%
Cambriolage ds entreprise ou commerce	ZONE DE POLICE	-25,8%	-14,0%	36,0%
	TYPLOGIE	-28,5%	-3,4%	13,9%
Cambriolage ds service public ou bâtiment administ	ZONE DE POLICE	-19,6%	-28,8%	49,1%
	TYPLOGIE	-18,9%	-16,4%	8,1%
Vol au bélier	ZONE DE POLICE	/	/	/
	TYPLOGIE	-57,1%	-100,0%	/



CRIMINALITE ENREGISTREE : ZONE DE POLICE vs TYPOLOGIE

Figure criminelle/phénomène	Niveau	% 2019 - 2020	% 2020 - 2021	% 2021 - 2022
Cambriolage dans bâtiment (total)	ZONE DE POLICE	-29,3%	5,7%	22,5%
	TYPOLOGIE	-27,5%	3,4%	7,9%
Vol à main armée	ZONE DE POLICE	-23,2%	6,3%	5,9%
	TYPOLOGIE	-26,1%	12,0%	-5,4%
Vol avec violence sans arme	ZONE DE POLICE	-37,6%	2,6%	25,5%
	TYPOLOGIE	-36,3%	6,6%	21,6%
Vol dans ou sur un véhicule	ZONE DE POLICE	-29,4%	13,7%	19,0%
	TYPOLOGIE	-38,4%	11,0%	8,7%
Sacjacking dans une voiture	ZONE DE POLICE	-55,8%	-23,5%	3,8%
	TYPOLOGIE	-55,3%	-28,9%	7,4%
Vol d'armes et explosifs	ZONE DE POLICE	-26,0%	19,3%	8,8%
	TYPOLOGIE	-36,6%	11,4%	-5,4%
Steaming	ZONE DE POLICE	-44,4%	0,0%	-20,0%
	TYPOLOGIE	-27,3%	-18,8%	-7,7%
Arrachage de sac à main	ZONE DE POLICE	-25,6%	4,5%	-2,9%
	TYPOLOGIE	-36,0%	14,4%	-13,8%
Vol à l'arraché	ZONE DE POLICE	-44,0%	5,8%	8,9%
	TYPOLOGIE	-41,7%	10,2%	13,2%
Vol à la tire	ZONE DE POLICE	-50,1%	-5,4%	59,4%
	TYPOLOGIE	-49,2%	6,0%	42,0%
Vol à l'étalage	ZONE DE POLICE	-15,1%	14,8%	15,4%
	TYPOLOGIE	-24,7%	7,5%	22,0%
Vol par ruse	ZONE DE POLICE	-40,6%	0,0%	13,3%
	TYPOLOGIE	-35,7%	14,6%	16,0%



CRIMINALITE ENREGISTREE : ZONE DE POLICE vs TYPOLOGIE

Figure criminelle/phénomène	Niveau	% 2019 - 2020	% 2020 - 2021	% 2021 - 2022
Vol de métaux	ZONE DE POLICE	-26,7%	-36,4%	142,9%
	TYPLOGIE	-27,7%	10,4%	67,1%
Vol sur les chantiers	ZONE DE POLICE	-12,6%	-4,2%	-4,4%
	TYPLOGIE	-15,5%	-0,4%	10,3%
Home-invasion	ZONE DE POLICE	9,1%	0,0%	-50,0%
	TYPLOGIE	-3,0%	-6,3%	-23,3%
Vol d'animaux	ZONE DE POLICE	300,0%	-75,0%	366,7%
	TYPLOGIE	-4,6%	-24,2%	42,6%
Vol de cargaison	ZONE DE POLICE	11,1%	-30,0%	14,3%
	TYPLOGIE	47,9%	-57,7%	16,7%
Fraude de cartes de paiements	ZONE DE POLICE	-22,6%	37,0%	29,4%
	TYPLOGIE	-31,6%	31,9%	24,8%
Phishing	ZONE DE POLICE	72,4%	-12,0%	-43,2%
	TYPLOGIE	60,6%	15,4%	-18,9%
Ransomware	ZONE DE POLICE	-80,0%	600,0%	-71,4%
	TYPLOGIE	-41,2%	180,0%	-64,3%
Shouldersurfing	ZONE DE POLICE	-59,3%	-55,2%	-16,3%
	TYPLOGIE	-63,8%	-52,3%	-1,2%
Skimming	ZONE DE POLICE	-60,3%	34,8%	-19,4%
	TYPLOGIE	-46,7%	-1,5%	-29,7%
Violence contre les métiers d'intérêt général	ZONE DE POLICE	1,7%	13,7%	2,5%
	TYPLOGIE	-12,7%	16,7%	8,2%
Viol collectif	ZONE DE POLICE	-21,7%	-16,7%	-26,7%
	TYPLOGIE	-31,0%	25,0%	-20,0%



CRIMINALITE ENREGISTREE : ZONE DE POLICE vs TYPOLOGIE

Figure criminelle/phénomène	Niveau	% 2019 - 2020	% 2020 - 2021	% 2021 - 2022
Graffiti	ZONE DE POLICE	42,2%	-32,3%	3,0%
	TYPOLOGIE	2,4%	-0,4%	-13,2%
Dégradation de voiture	ZONE DE POLICE	-26,2%	12,7%	10,7%
	TYPOLOGIE	-24,2%	10,0%	4,5%
Rixe au couteau	ZONE DE POLICE	0,0%	42,9%	-12,0%
	TYPOLOGIE	-6,0%	20,8%	10,0%
VIF: physique, dans le couple	ZONE DE POLICE	-2,7%	25,3%	0,6%
	TYPOLOGIE	-2,9%	-1,3%	5,0%
VIF: physique, envers des descendants	ZONE DE POLICE	9,2%	25,4%	7,4%
	TYPOLOGIE	6,1%	4,0%	-5,1%
VIF: physique, envers d'autres membres	ZONE DE POLICE	3,1%	16,5%	-12,9%
	TYPOLOGIE	8,1%	-8,1%	-3,8%
VIF: sexuelle, dans le couple	ZONE DE POLICE	-50,0%	100,0%	-25,0%
	TYPOLOGIE	-46,3%	54,5%	5,9%
VIF: sexuelle, envers des descendants	ZONE DE POLICE	41,7%	-29,4%	-58,3%
	TYPOLOGIE	-7,3%	-13,7%	-43,2%
VIF: sexuelle, envers d'autres membres	ZONE DE POLICE	/	/	/
	TYPOLOGIE	33,3%	-58,3%	-20,0%
VIF: psychique, dans le couple	ZONE DE POLICE	-19,7%	19,0%	5,4%
	TYPOLOGIE	1,8%	1,3%	7,7%
VIF: psychique, envers des descendants	ZONE DE POLICE	0,0%	11,8%	-10,5%
	TYPOLOGIE	-10,3%	25,2%	-11,5%
VIF: psychique, envers d'autres membres	ZONE DE POLICE	20,0%	-8,3%	59,1%
	TYPOLOGIE	7,6%	-3,0%	-1,8%



CRIMINALITE ENREGISTREE : ZONE DE POLICE vs TYPOLOGIE

Figure criminelle/phénomène	Niveau	% 2019 - 2020	% 2020 - 2021	% 2021 - 2022
VIF: économique, dans le couple	ZONE DE POLICE	22,2%	72,7%	-36,8%
	TYPOLOGIE	-3,2%	-3,8%	13,2%
VIF: économique, envers des descendants	ZONE DE POLICE	150,0%	-40,0%	-66,7%
	TYPOLOGIE	-9,7%	-7,1%	-34,6%
VIF: économique, envers d'autres membres	ZONE DE POLICE	-21,3%	-40,5%	50,0%
	TYPOLOGIE	-7,7%	-22,5%	21,0%
Dopage humain	ZONE DE POLICE	-35,3%	9,1%	-41,7%
	TYPOLOGIE	-39,3%	7,7%	-12,9%
Engraissement illégal	ZONE DE POLICE	-50,0%	-50,0%	300,0%
	TYPOLOGIE	-40,0%	-33,3%	125,0%
Vente de cocaïne	ZONE DE POLICE	-10,2%	5,4%	29,2%
	TYPOLOGIE	1,4%	13,7%	10,1%
Import-export de cocaïne	ZONE DE POLICE	-80,0%	200,0%	-66,7%
	TYPOLOGIE	-1,4%	-18,8%	-48,2%
Production de drogues synthétiques	ZONE DE POLICE	/	0,0%	0,0%
	TYPOLOGIE	40,0%	-57,1%	166,7%
Import-export de drogues synthétiques	ZONE DE POLICE	/	100,0%	-100,0%
	TYPOLOGIE	-41,9%	5,6%	10,5%
Vente de drogues synthétiques	ZONE DE POLICE	-8,1%	29,4%	11,4%
	TYPOLOGIE	-5,2%	2,7%	9,7%
Production de cannabis (culture)	ZONE DE POLICE	-6,7%	-28,6%	-20,0%
	TYPOLOGIE	22,5%	-24,8%	-31,7%
Import-export de cannabis en grande quantité	ZONE DE POLICE	0,0%	0,0%	100,0%
	TYPOLOGIE	-14,3%	333,3%	-42,3%



CRIMINALITE ENREGISTREE : ZONE DE POLICE vs TYPOLOGIE

Figure criminelle/phénomène	Niveau	% 2019 - 2020	% 2020 - 2021	% 2021 - 2022
Vente de cannabis en grande quantité	ZONE DE POLICE	-37,5%	40,0%	14,3%
	TYPOLOGIE	15,8%	77,3%	0,0%
Import-export d'héroïne	ZONE DE POLICE	/	/	0,0%
	TYPOLOGIE	44,4%	-30,8%	-44,4%
Vente-traffic d'héroïne	ZONE DE POLICE	-5,1%	45,9%	-31,5%
	TYPOLOGIE	10,1%	30,1%	-19,8%
Commerce et production d'arme à feu et mun.	ZONE DE POLICE	16,7%	-7,1%	-15,4%
	TYPOLOGIE	2,5%	-2,4%	-17,5%
Commerce et production d'arme non à feu	ZONE DE POLICE	-100,0%	/	-100,0%
	TYPOLOGIE	-54,5%	40,0%	-14,3%
TEH - exploitation économique	ZONE DE POLICE	-71,4%	150,0%	-20,0%
	TYPOLOGIE	-37,5%	48,0%	13,5%
TEH - exploitation sexuelle	ZONE DE POLICE	-52,0%	20,8%	34,5%
	TYPOLOGIE	-18,2%	-12,7%	-4,1%
Violence physique (transport public)	ZONE DE POLICE	-4,5%	17,1%	15,1%
	TYPOLOGIE	-18,3%	23,3%	8,7%
Violence physique (voie publique)	ZONE DE POLICE	-18,5%	18,6%	14,8%
	TYPOLOGIE	-19,6%	11,6%	12,9%
Violence physique (autre endroit public)	ZONE DE POLICE	-1,1%	33,0%	-23,1%
	TYPOLOGIE	-0,5%	33,2%	-18,3%
Violence physique (endroit accessible au public)	ZONE DE POLICE	-37,4%	16,7%	49,0%
	TYPOLOGIE	-39,0%	10,3%	43,6%
Violence sexuelle (transport public)	ZONE DE POLICE	9,4%	8,6%	-19,0%
	TYPOLOGIE	-14,4%	38,4%	12,1%



CRIMINALITE ENREGISTREE : ZONE DE POLICE vs TYPOLOGIE

Figure criminelle/phénomène	Niveau	% 2019 - 2020	% 2020 - 2021	% 2021 - 2022
Violence sexuelle (voie publique)	ZONE DE POLICE	-30,5%	23,5%	17,4%
	TYPOLOGIE	-13,9%	7,1%	10,9%
Violence sexuelle (autre endroit public)	ZONE DE POLICE	52,9%	-30,8%	5,6%
	TYPOLOGIE	1,6%	4,8%	-13,7%
Violence sexuelle (endroit accessible au public)	ZONE DE POLICE	-39,0%	50,0%	42,7%
	TYPOLOGIE	-24,0%	18,7%	38,7%
Violence psychique (transport public)	ZONE DE POLICE	-22,8%	0,8%	6,5%
	TYPOLOGIE	-14,7%	7,9%	-6,3%
Violence psychique (voie publique)	ZONE DE POLICE	-17,9%	-10,3%	1,5%
	TYPOLOGIE	-4,8%	-7,9%	2,9%
Violence psychique (autre endroit public)	ZONE DE POLICE	-29,5%	-15,1%	-16,5%
	TYPOLOGIE	-9,9%	-3,5%	-13,1%
Violence psychique (endroit accessible au public)	ZONE DE POLICE	-38,4%	-22,1%	27,6%
	TYPOLOGIE	-33,5%	-5,0%	23,9%
Vol à main armée (transport public)	ZONE DE POLICE	30,0%	15,4%	-13,3%
	TYPOLOGIE	-7,7%	33,3%	-18,8%
Vol à main armée (voie publique)	ZONE DE POLICE	-39,3%	18,0%	13,0%
	TYPOLOGIE	-36,1%	26,2%	0,5%
Vol à main armée (autre endroit public)	ZONE DE POLICE	36,4%	-33,3%	40,0%
	TYPOLOGIE	11,4%	-30,8%	3,7%
Vol à main armée (endroit accessible au public)	ZONE DE POLICE	-16,1%	-6,8%	4,4%
	TYPOLOGIE	-32,3%	11,9%	-14,2%
Vol avec violence sans arme (transport public)	ZONE DE POLICE	-7,7%	-13,9%	17,7%
	TYPOLOGIE	-21,0%	-1,9%	8,8%



CRIMINALITE ENREGISTREE : ZONE DE POLICE vs TYPOLOGIE

Figure criminelle/phénomène	Niveau	% 2019 - 2020	% 2020 - 2021	% 2021 - 2022
Vol avec violence sans arme (voie publique)	ZONE DE POLICE	-45,5%	10,0%	22,0%
	TYPLOGIE	-44,0%	13,7%	14,1%
Vol avec violence sans arme (autre endroit public)	ZONE DE POLICE	-8,5%	25,9%	4,4%
	TYPLOGIE	-15,9%	18,1%	-8,6%
Vol avec violence sans arme (endr. acces. au pub.)	ZONE DE POLICE	-40,7%	3,0%	37,7%
	TYPLOGIE	-35,0%	2,5%	34,9%
Faux policiers	ZONE DE POLICE	-73,7%	120,0%	45,5%
	TYPLOGIE	-35,0%	26,9%	33,3%
Terrorisme, extrémisme et radicalisme	ZONE DE POLICE	2,2%	-41,3%	-3,7%
	TYPLOGIE	-18,4%	-35,7%	20,4%
Cyberharcèlement	ZONE DE POLICE	-10,4%	3,0%	-5,9%
	TYPLOGIE	6,9%	8,2%	-8,1%
Fraude à l'identité	ZONE DE POLICE	-24,4%	-5,3%	-8,6%
	TYPLOGIE	-14,1%	1,5%	8,9%

STATISTIQUES POLICIERES DE CRIMINALITE

LIEU DE PERPETRATION: ZONE DE POLICE

BRUXELLES CAPITALE IXELLES

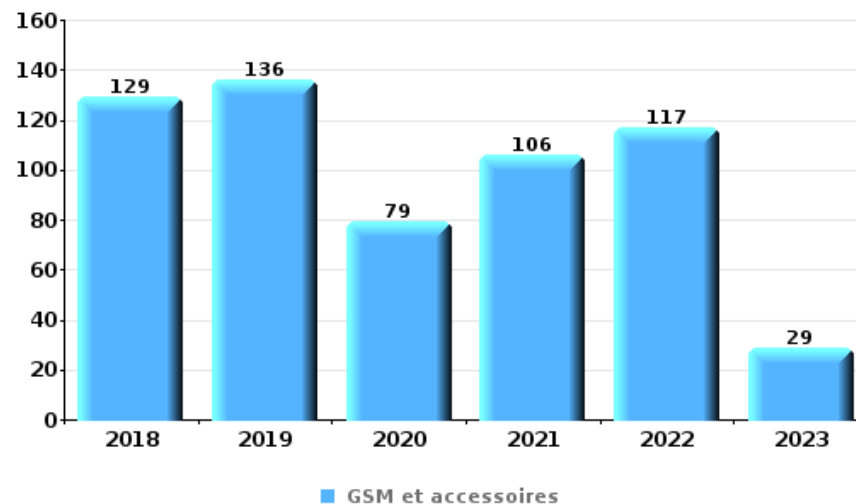
PARTIE VI : OBJETS ET MOYENS DE TRANSPORT



BRUXELLES CAPITALE IXELLES

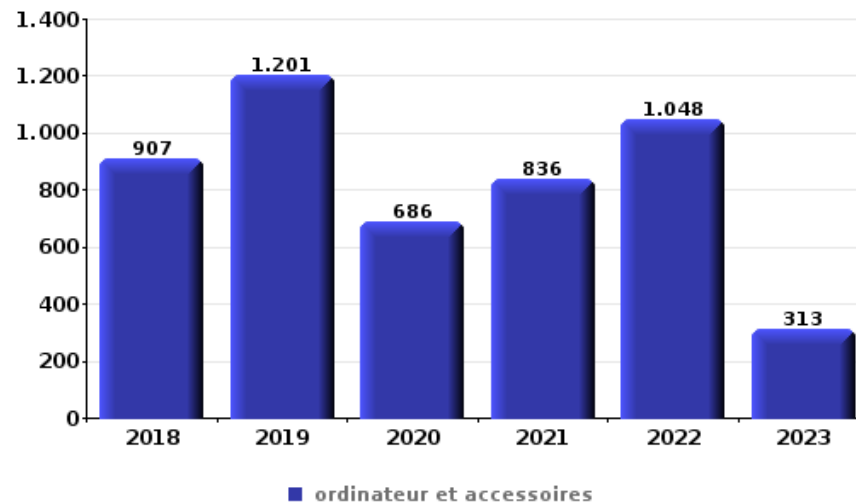
Vol à main armée

Top 5 Objets volés (sbd nombre de faits)		2018	2019	2020	2021	2022	2023
1	GSM et accessoires	129	136	79	106	117	29
2	argent	149	132	99	86	90	23
3	carte bancaire / carte de crédit	48	62	34	38	49	8
4	carte d'identité / passeport	51	48	26	32	38	10
5	portefeuille	38	44	30	20	24	5



Vol dans ou sur un véhicule

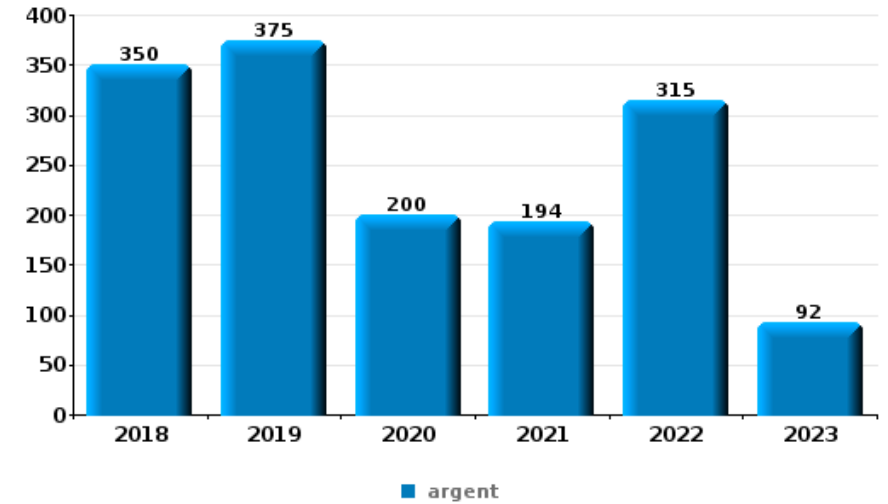
Top 5 Objets volés (sbd nombre de faits)		2018	2019	2020	2021	2022	2023
1	ordinateur et accessoires	907	1.201	686	836	1.048	313
2	valise / sac	884	1.086	659	772	939	304
3	carte d'identité / passeport	674	860	659	731	793	194
4	vêtement	731	835	406	568	793	303
5	carte bancaire / carte de crédit	616	712	584	672	722	181





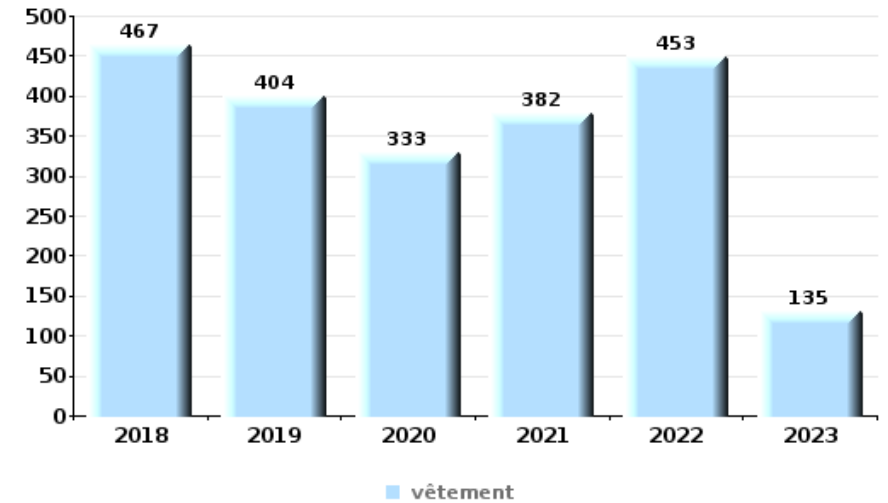
Cambrionage ds entreprise ou commerce

Top 5 Objets volés (sbd nombre de faits)		2018	2019	2020	2021	2022	2023
1	argent	350	375	200	194	315	92
2	ordinateur et accessoires	159	149	115	95	165	43
3	alimentation	67	77	77	51	72	20
4	GSM et accessoires	94	82	34	47	64	25
5	coffre-fort / coffret (argent) / caisse	64	67	48	37	69	19



Vol à l'étalage

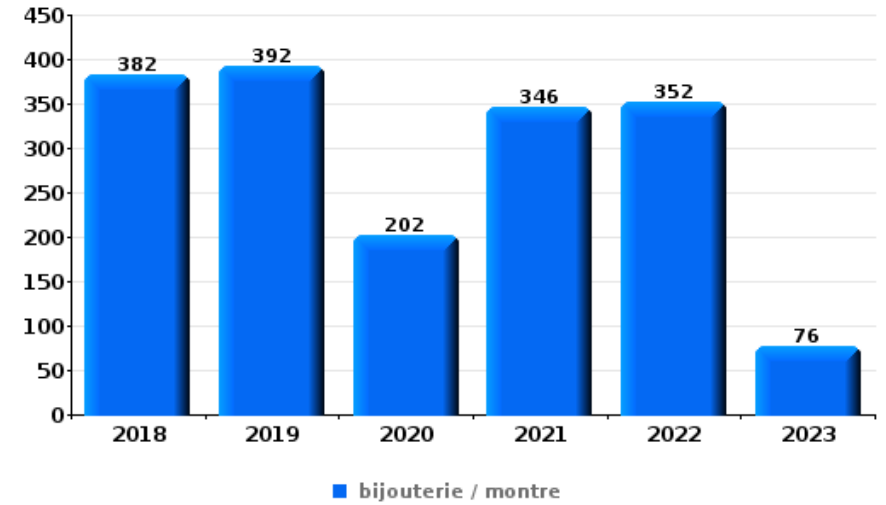
Top 5 Objets volés (sbd nombre de faits)		2018	2019	2020	2021	2022	2023
1	vêtement	467	404	333	382	453	135
2	alimentation	193	203	201	215	245	63
3	parfum / produit de beauté	105	101	88	104	144	49
4	multimédia	52	44	29	34	44	10
5	bijouterie / montre	44	60	33	32	31	7





Cambrilage dans habitation

Top 5 Objets volés (sbd nombre de faits)		2018	2019	2020	2021	2022	2023
1	bijouterie / montre	382	392	202	346	352	76
2	ordinateur et accessoires	459	344	198	208	282	49
3	argent	333	345	186	244	271	67
4	multimédia	238	209	122	126	173	38
5	GSM et accessoires	203	169	97	107	122	34



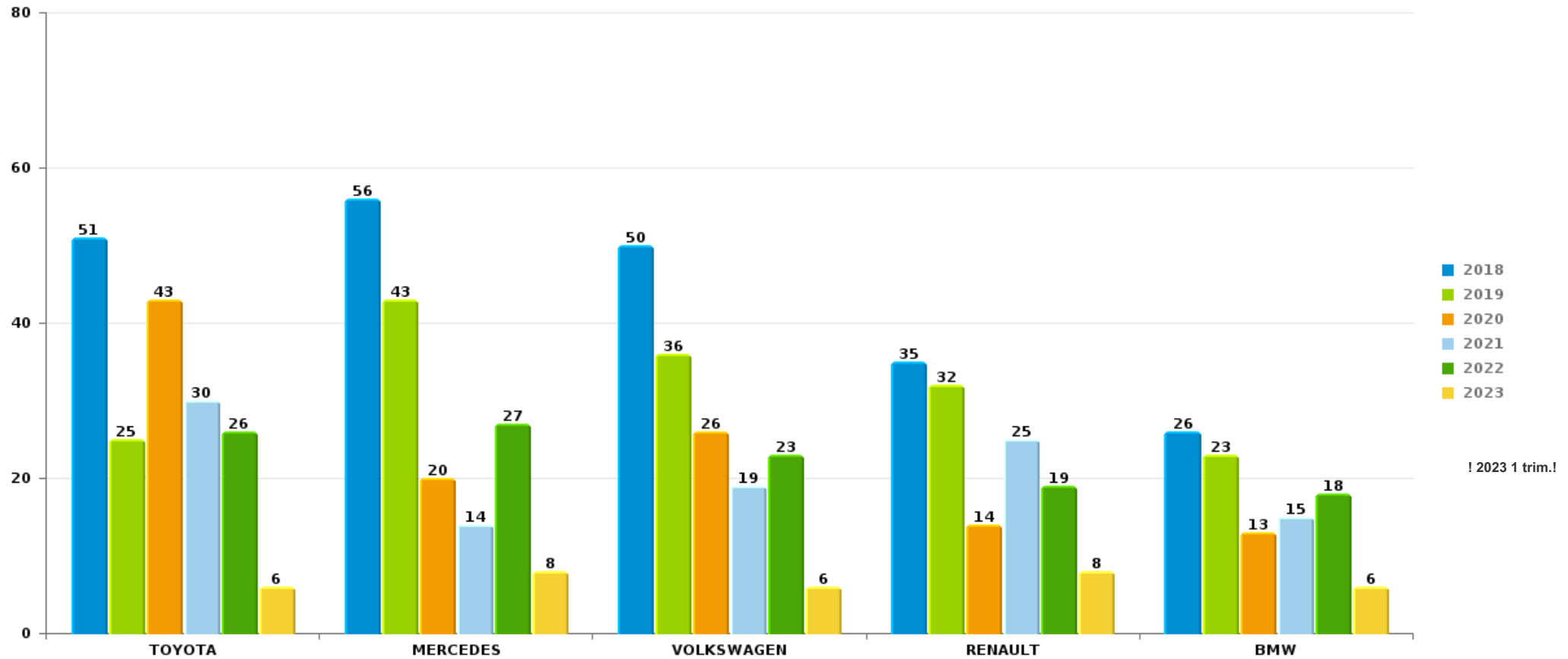
Remarque: en ce qui concerne les objets, aucun total n'est reproduit étant donné que plusieurs objets peuvent avoir été volés lors d'un même fait.



BRUXELLES CAPITALE IXELLES

Vol de voiture

Nombre de voitures volées par marque (Top 5)



STATISTIQUES POLICIERES DE CRIMINALITE

LIEU DE PERPETRATION: ZONE DE POLICE

BRUXELLES CAPITALE IXELLES

PARTIE VII : SUSPECTS



Partie 1: Niveau FAITS (comptage du nombre de faits pour lesquels un certain type de suspect est impliqué)

1.1. Nombre d'infractions selon le sexe des suspects identifiés (par catégorie principale)

Étant donné que, tant un suspect identifié masculin qu'un suspect identifié féminin peuvent être impliqués lors d'un même fait, il est possible que la somme des colonnes «Hommes» et «Femmes» soit supérieure à la valeur de la colonne «Total...» (voir également la note méthodologique)

BRUXELLES CAPITALE IXELLES

2023

Catégorie principale / Sexe	Nombre total de faits avec au moins 1 suspect	Hommes	%	Femmes	%
Drogues	828	776	93,7%	53	6,4%
Législation sur les étrangers	706	611	86,5%	94	13,3%
Vol et extorsion	624	549	88,0%	81	13,0%
Infr. contre l'intégrité physique	238	199	83,6%	58	24,4%
Registre de population	226	167	73,9%	61	27,0%
Fraude	215	189	87,9%	28	13,0%
Ivresse et alcool	197	172	87,3%	28	14,2%
Armes et explosifs	141	123	87,2%	20	14,2%
Infr. contre autres valeurs morales et sentiments	115	83	72,2%	35	30,4%
Infr. contre la sécurité publique	97	93	95,9%	5	5,2%
Dégradation de la propriété	78	70	89,7%	8	10,3%
Infr. contre la foi publique	71	63	88,7%	10	14,1%
Infr. contre l'autorité publique	43	39	90,7%	4	9,3%
Code pénal social	19	19	100,0%	8	42,1%
Criminalité informatique	25	23	92,0%	2	8,0%
Infr. contre les moeurs	22	17	77,3%	6	27,3%

CRIMINALITE ENREGISTREE: SUSPECTS



Catégorie principale / Sexe	Nombre total de faits avec au moins 1 suspect	Hommes	%	Femmes	%
Santé publique	15	11	73,3%	4	26,7%
Carte d'identité	11	8	72,7%	3	27,3%
Autres infractions Code pénal	9	7	77,8%	2	22,2%
Hormones et dopage	9	7	77,8%	2	22,2%
Protection de la personne	9	6	66,7%	3	33,3%
Environnement	7	5	71,4%	3	42,9%
Autres lois spéciales	7	5	71,4%	2	28,6%
Infr. relative au statut juridique de l'enfant	7	2	28,6%	5	71,4%
Protection de la jeunesse	6	4	66,7%	2	33,3%
Législation économique	5	5	100,0%		
Contravention Code pénal	3			3	100,0%
Infr. contre la liberté individuelle	3	3	100,0%		
Traite des êtres humains	1	1	100,0%	1	100,0%
Travail	2	2	100,0%		
Infr. contre la famille	1			1	100,0%
Protection des revenus publics	1	1	100,0%		
Provocation crime ou délits	1	1	100,0%		
Total	3.742	3.261	87,1 %	532	14,2 %



1.2. Nombre d'infractions selon le sexe des suspects identifiés (par figure criminelle)

Étant donné que, tant un suspect identifié masculin qu'un suspect identifié féminin peuvent être impliqués lors d'un même fait, il est possible que la somme des colonnes «Hommes» et «Femmes» soit supérieure à la valeur de la colonne «Total...» (voir également la note méthodologique)

BRUXELLES CAPITALE IXELLES

2023

FC Vol moyen de transport

Figure criminelle / Sexe	Nombre total de faits avec au moins 1 suspect identifié	Hommes	%
Vol de voiture	9	9	100,0%
Carjacking	3	3	100,0%
Vol de vélomoteur	2	2	100,0%
Vol de vélo	12	11	91,7%
Total	PA	PA	PA

FC Cambriolage

Figure criminelle / Sexe	Nombre total de faits avec au moins 1 suspect identifié	Hommes	%	Femmes	%
Cambriolage dans habitation	24	24	100,0%	1	4,2%
Cambriolage ds entreprise ou commerce	44	42	95,5%	3	6,8%
Cambriolage ds service public ou bâtiment administ	6	5	83,3%		
Cambriolage dans bâtiment (total)	73	70	95,9%	4	5,5%
Total	PA	PA	PA	PA	PA



FC Vol autre

Figure criminelle / Sexe	Nombre total de faits avec au moins 1 suspect identifié	Hommes	%	Femmes	%
Vol à main armée	16	16	100,0%	1	6,3%
Vol avec violence sans arme	98	94	95,9%	5	5,1%
Vol dans ou sur un véhicule	50	50	100,0%	1	2,0%
Vol d'armes et explosifs	3	3	100,0%		
Arrachage de sac à main	1	1	100,0%		
Vol à l'arraché	22	21	95,5%	1	4,5%
Vol à la tire	99	93	93,9%	9	9,1%
Vol à l'étalage	204	149	73,0%	57	27,9%
Vol par ruse	15	14	93,3%		
Vol sur les chantiers	1	1	100,0%		
Vol d'animaux	1	1	100,0%		
Total	PA	PA	PA	PA	PA

Criminalité ICT

Figure criminelle / Sexe	Nombre total de faits avec au moins 1 suspect identifié	Hommes	%	Femmes	%
Fraude de cartes de paiements	14	13	92,9%	1	7,1%
Total	PA	PA	PA	PA	PA

FC Autre

Figure criminelle / Sexe	Nombre total de faits avec au moins 1 suspect identifié	Hommes	%	Femmes	%
Violence contre les métiers d'intérêt général	25	22	88,0%	2	8,0%
Graffiti	15	13	86,7%	2	13,3%
Dégradation de voiture	11	11	100,0%		
Rixe au couteau	4	3	75,0%	1	25,0%
Total	PA	PA	PA	PA	PA



PH Violence intrafamiliale (VIF)

Figure criminelle / Sexe	Nombre total de faits avec au moins 1 suspect identifié	Hommes	%	Femmes	%
VIF: physique, dans le couple	61	55	90,2%	16	26,2%
VIF: physique, envers des descendants	19	15	78,9%	4	21,1%
VIF: physique, envers d'autres membres	18	12	66,7%	7	38,9%
VIF: sexuelle, dans le couple	2	2	100,0%		
VIF: psychique, dans le couple	18	13	72,2%	5	27,8%
VIF: psychique, envers des descendants	5	5	100,0%		
VIF: psychique, envers d'autres membres	9	7	77,8%	2	22,2%
VIF: économique, dans le couple	5	5	100,0%		
VIF: économique, envers des descendants	1			1	100,0%
VIF: économique, envers d'autres membres	3	3	100,0%		
Total	PA	PA	PA	PA	PA

PH Hormones et dopage

Figure criminelle / Sexe	Nombre total de faits avec au moins 1 suspect identifié	Hommes	%	Femmes	%
Dopage humain	9	7	77,8%	2	22,2%
Engraissement illégal	2	2	100,0%		
Total	PA	PA	PA	PA	PA

CRIMINALITE ENREGISTREE: SUSPECTS



PH Drogues

Figure criminelle / Sexe	Nombre total de faits avec au moins 1 suspect identifié	Hommes	%	Femmes	%
Vente de cocaïne	38	38	100,0%	1	2,6%
Import-export de cocaïne	1	1	100,0%		
Vente de drogues synthétiques	11	11	100,0%		
Vente de cannabis en grande quantité	3	3	100,0%		
Vente-traffic d'héroïne	7	7	100,0%		
Total	PA	PA	PA	PA	PA

PH Trafic d'armes

Figure criminelle / Sexe	Nombre total de faits avec au moins 1 suspect identifié	Hommes	%	Femmes	%
Commerce et production d'arme à feu et mun.	3	3	100,0%	1	33,3%
Total	PA	PA	PA	PA	PA

PH Traite des êtres humains

Figure criminelle / Sexe	Nombre total de faits avec au moins 1 suspect identifié	Hommes	%	Femmes	%
TEH - exploitation économique	1	1	100,0%	1	100,0%
TEH - exploitation sexuelle	3	3	100,0%	1	33,3%
Total	PA	PA	PA	PA	PA



PH Violence dans l'espace public

Figure criminelle / Sexe	Nombre total de faits avec au moins 1 suspect identifié	Hommes	%	Femmes	%
Violence physique (transport public)	18	14	77,8%	7	38,9%
Violence physique (voie publique)	95	87	91,6%	9	9,5%
Violence physique (autre endroit public)	2	2	100,0%		
Violence physique (endroit accessible au public)	43	37	86,0%	11	25,6%
Violence sexuelle (voie publique)	11	8	72,7%	3	27,3%
Violence sexuelle (autre endroit public)	1	1	100,0%		
Violence sexuelle (endroit accessible au public)	5	4	80,0%	1	20,0%
Violence psychique (transport public)	4	4	100,0%		
Violence psychique (voie publique)	57	53	93,0%	5	8,8%
Violence psychique (autre endroit public)	4	4	100,0%		
Violence psychique (endroit accessible au public)	24	20	83,3%	4	16,7%
Vol à main armée (voie publique)	7	7	100,0%		
Vol à main armée (autre endroit public)	2	2	100,0%		
Vol à main armée (endroit accessible au public)	5	5	100,0%		
Vol avec violence sans arme (transport public)	21	21	100,0%		
Vol avec violence sans arme (voie publique)	41	40	97,6%	1	2,4%
Vol avec violence sans arme (endr. acces. au pub.)	26	24	92,3%	3	11,5%
Total	PA	PA	PA	PA	PA

PH Autre

Figure criminelle / Sexe	Nombre total de faits avec au moins 1 suspect identifié	Hommes	%	Femmes	%
Terrorisme, extrémisme et radicalisme	2	2	100,0%		
Cyberharcèlement	5	4	80,0%	1	20,0%
Fraude à l'identité	34	30	88,2%	4	11,8%
Total	PA	PA	PA	PA	PA





1.3. Nombre d'infractions selon l'âge des suspects identifiés (par catégorie principale)

Étant donné que, tant un suspect identifié mineur qu'un suspect identifié majeur peuvent être impliqués lors d'un même fait, il est possible que la somme des colonnes «Mineur» et «Majeur» soit supérieure à la valeur de la colonne «Total...» (voir également la note méthodologique)

BRUXELLES CAPITALE IXELLES

2023

Catégorie principale / Âge	Nombre total de faits avec au moins 1 suspect identifié	Mineur	%	Majeur	%
Drogues	828	74	8,9%	755	91,2%
Législation sur les étrangers	706	68	9,6%	665	94,2%
Vol et extorsion	624	101	16,2%	563	90,2%
Infr. contre l'intégrité physique	238	22	9,2%	222	93,3%
Registre de population	226			226	100,0%
Fraude	215	20	9,3%	198	92,1%
Ivresse et alcool	197	2	1,0%	197	100,0%
Armes et explosifs	141	14	9,9%	128	90,8%
Infr. contre autres valeurs morales et sentiments	115	4	3,5%	112	97,4%
Infr. contre la sécurité publique	97	13	13,4%	87	89,7%
Dégradation de la propriété	78	4	5,1%	75	96,2%
Infr. contre la foi publique	71	2	2,8%	69	97,2%
Infr. contre l'autorité publique	43	9	20,9%	35	81,4%
Criminalité informatique	25	1	4,0%	24	96,0%
Infr. contre les mœurs	22	1	4,5%	21	95,5%
Code pénal social	19			19	100,0%
Santé publique	15			15	100,0%
Carte d'identité	11	4	36,4%	7	63,6%
Autres infractions Code pénal	9	3	33,3%	6	66,7%
Hormones et dopage	9			9	100,0%
Protection de la personne	9			9	100,0%
Autres lois spéciales	7			7	100,0%
Environnement	7			7	100,0%
Infr. relative au statut juridique de l'enfant	7			7	100,0%
Protection de la jeunesse	6	2	33,3%	4	66,7%
Législation économique	5			5	100,0%
Contravention Code pénal	3	1	33,3%	2	66,7%
Infr. contre la liberté individuelle	3			3	100,0%

CRIMINALITE ENREGISTREE: SUSPECTS



Catégorie principale / Âge	Nombre total de faits avec au moins 1 suspect identifié	Mineur	%	Majeur	%
Provocation crime ou délits	1	1	100,0%	1	100,0%
Travail	2			2	100,0%
Infr. contre la famille	1			1	100,0%
Protection des revenus publics	1			1	100,0%
Traite des êtres humains	1			1	100,0%
Total	3.742	346	9,2%	3.483	93,1%



1.4. Nombre d'infractions selon l'âge des suspects identifiés (par figure criminelle)

Étant donné que, tant un suspect identifié mineur qu'un suspect identifié majeur peuvent être impliqués lors d'un même fait, il est possible que la somme des colonnes «Mineur» et «Majeur» soit supérieure à la valeur de la colonne «Total...»
(voir également la note méthodologique)

BRUXELLES CAPITALE IXELLES

2023

FC Vol moyen de transport

Figure criminelle / Âge	Nombre total de faits avec au moins 1 suspect identifié	Mineur	%	Majeur	%
Vol de voiture	9	2	22,2%	9	100,0%
Carjacking	3	1	33,3%	3	100,0%
Vol de vélomoteur	2			2	100,0%
Vol de vélo	12	1	8,3%	11	91,7%
Total	PA	PA	PA	PA	PA

FC Cambriolage

Figure criminelle / Âge	Nombre total de faits avec au moins 1 suspect identifié	Mineur	%	Majeur	%
Cambriolage dans habitation	24	4	16,7%	23	95,8%
Cambriolage ds entreprise ou commerce	44	4	9,1%	40	90,9%
Cambriolage ds service public ou bâtiment administ	6			6	100,0%
Cambriolage dans bâtiment (total)	73	8	11,0%	68	93,2%
Total	PA	PA	PA	PA	PA



FC Vol autre

Figure criminelle / Âge	Nombre total de faits avec au moins 1 suspect identifié	Mineur	%	Majeur	%
Vol à main armée	16	6	37,5%	11	68,8%
Vol avec violence sans arme	98	18	18,4%	88	89,8%
Vol dans ou sur un véhicule	50	3	6,0%	49	98,0%
Vol d'armes et explosifs	3			3	100,0%
Arrachage de sac à main	1	1	100,0%		
Vol à l'arraché	22	6	27,3%	18	81,8%
Vol à la tire	99	26	26,3%	88	88,9%
Vol à l'étalage	204	26	12,7%	182	89,2%
Vol par ruse	15	2	13,3%	15	100,0%
Vol sur les chantiers	1			1	100,0%
Vol d'animaux	1			1	100,0%
Total	PA	PA	PA	PA	PA

Criminalité ICT

Figure criminelle / Âge	Nombre total de faits avec au moins 1 suspect identifié	Majeur	%
Fraude de cartes de paiements	14	14	100,0%
Total	PA	PA	PA

FC Autre

Figure criminelle / Âge	Nombre total de faits avec au moins 1 suspect identifié	Mineur	%	Majeur	%
Violence contre les métiers d'intérêt général	25	4	16,0%	21	84,0%
Graffiti	15	1	6,7%	14	93,3%
Dégradation de voiture	11			11	100,0%
Rixe au couteau	4	2	50,0%	2	50,0%
Total	PA	PA	PA	PA	PA



PH Violence intrafamiliale (VIF)

Figure criminelle / Âge	Nombre total de faits avec au moins 1 suspect identifié	Mineur	%	Majeur	%
VIF: physique, dans le couple	61			61	100,0%
VIF: physique, envers des descendants	19			19	100,0%
VIF: physique, envers d'autres membres	18	4	22,2%	14	77,8%
VIF: sexuelle, dans le couple	2			2	100,0%
VIF: psychique, dans le couple	18			18	100,0%
VIF: psychique, envers des descendants	5			5	100,0%
VIF: psychique, envers d'autres membres	9	1	11,1%	8	88,9%
VIF: économique, dans le couple	5			5	100,0%
VIF: économique, envers des descendants	1			1	100,0%
VIF: économique, envers d'autres membres	3			3	100,0%
Total	PA	PA	PA	PA	PA

PH Hormones et dopage

Figure criminelle / Âge	Nombre total de faits avec au moins 1 suspect identifié	Majeur	%
Dopage humain	9	9	100,0%
Engraissement illégal	2	2	100,0%
Total	PA	PA	PA

PH Drogues

Figure criminelle / Âge	Nombre total de faits avec au moins 1 suspect identifié	Mineur	%	Majeur	%
Vente de cocaïne	38	3	7,9%	35	92,1%
Import-export de cocaïne	1			1	100,0%
Vente de drogues synthétiques	11	1	9,1%	10	90,9%
Vente de cannabis en grande quantité	3			3	100,0%
Vente-traffic d héroïne	7			7	100,0%
Total	PA	PA	PA	PA	PA



PH Trafic d'armes

Figure criminelle / Âge	Nombre total de faits avec au moins 1 suspect identifié	Majeur	%
Commerce et production d'arme à feu et mun.	3	3	100,0%
Total	PA	PA	PA

PH Traite des êtres humains

Figure criminelle / Âge	Nombre total de faits avec au moins 1 suspect identifié	Majeur	%
TEH - exploitation économique	1	1	100,0%
TEH - exploitation sexuelle	3	3	100,0%
Total	PA	PA	PA



PH Violence dans l'espace public

Figure criminelle / Âge	Nombre total de faits avec au moins 1 suspect identifié	Mineur	%	Majeur	%
Violence physique (transport public)	18	2	11,1%	17	94,4%
Violence physique (voie publique)	95	11	11,6%	89	93,7%
Violence physique (autre endroit public)	2	1	50,0%	1	50,0%
Violence physique (endroit accessible au public)	43	2	4,7%	41	95,3%
Violence sexuelle (voie publique)	11			11	100,0%
Violence sexuelle (autre endroit public)	1			1	100,0%
Violence sexuelle (endroit accessible au public)	5			5	100,0%
Violence psychique (transport public)	4			4	100,0%
Violence psychique (voie publique)	57	5	8,8%	52	91,2%
Violence psychique (autre endroit public)	4	1	25,0%	3	75,0%
Violence psychique (endroit accessible au public)	24	2	8,3%	22	91,7%
Vol à main armée (voie publique)	7	3	42,9%	5	71,4%
Vol à main armée (autre endroit public)	2	1	50,0%	1	50,0%
Vol à main armée (endroit accessible au public)	5	1	20,0%	4	80,0%
Vol avec violence sans arme (transport public)	21	5	23,8%	18	85,7%
Vol avec violence sans arme (voie publique)	41	10	24,4%	36	87,8%
Vol avec violence sans arme (endr. acces. au pub.)	26	3	11,5%	24	92,3%
Total	PA	PA	PA	PA	PA

PH Autre

Figure criminelle / Âge	Nombre total de faits avec au moins 1 suspect identifié	Majeur	%
Terrorisme, extrémisme et radicalisme	2	2	100,0%
Cyberharcèlement	5	5	100,0%
Fraude à l'identité	34	34	100,0%
Total	PA	PA	PA





Partie 2: Niveau SUSPECTS-FAIT (comptage du nombre de combinaisons suspect-fait)

2.1. Nombre de suspects-fait selon le sexe des suspects identifiés (TOP 5 des catégories principales)

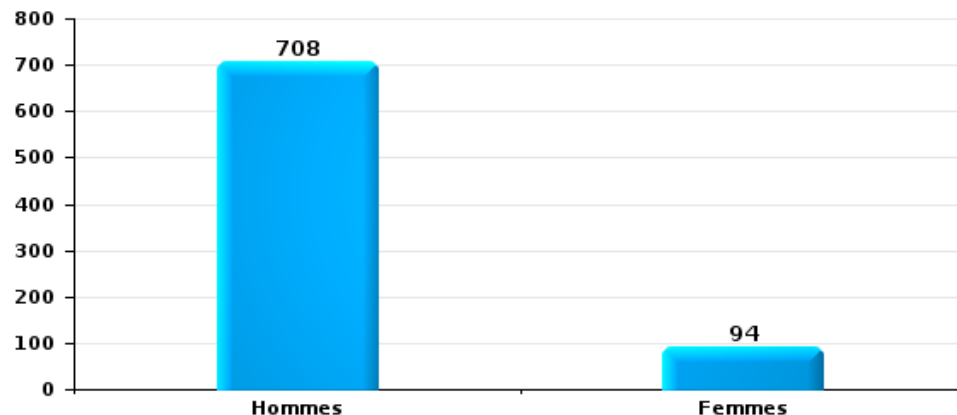
Lorsqu'un même suspect a commis plusieurs faits durant la période considérée, il est aussi comptabilisé plusieurs fois (voir également la note méthodologique)

BRUXELLES CAPITALE IXELLES

2023

Vol et extorsion

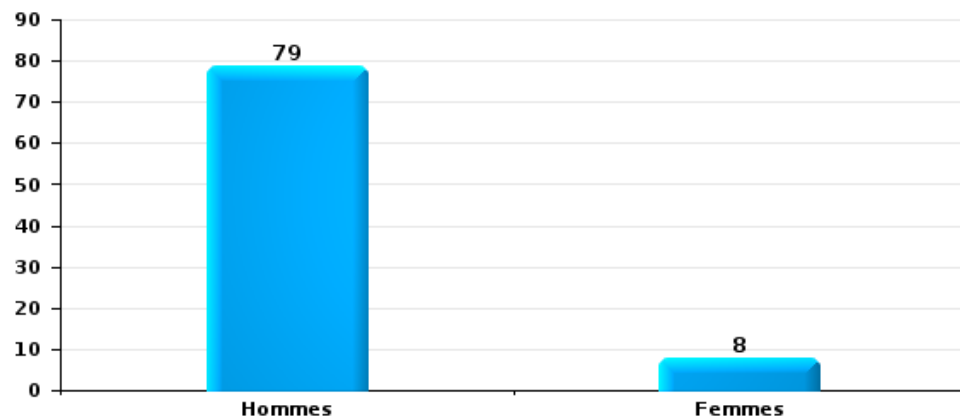
Nombre de suspects-fait selon le sexe





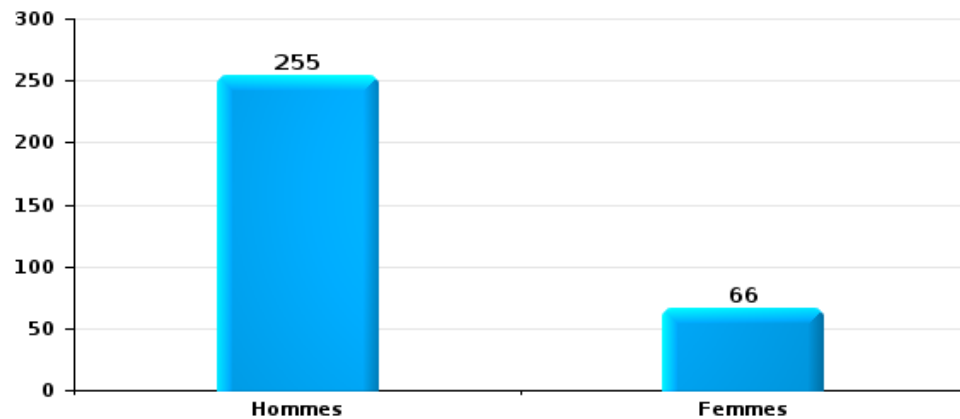
Dégradation de la propriété

Nombre de suspects-fait selon le sexe



Infr. contre l'intégrité physique

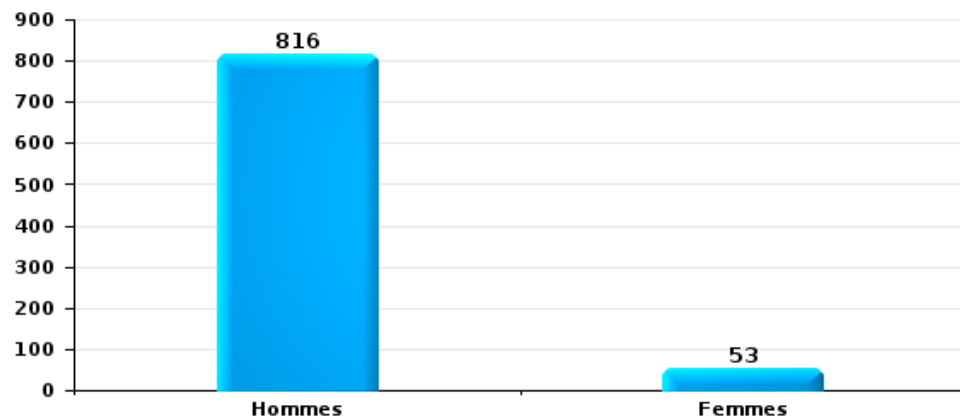
Nombre de suspects-fait selon le sexe





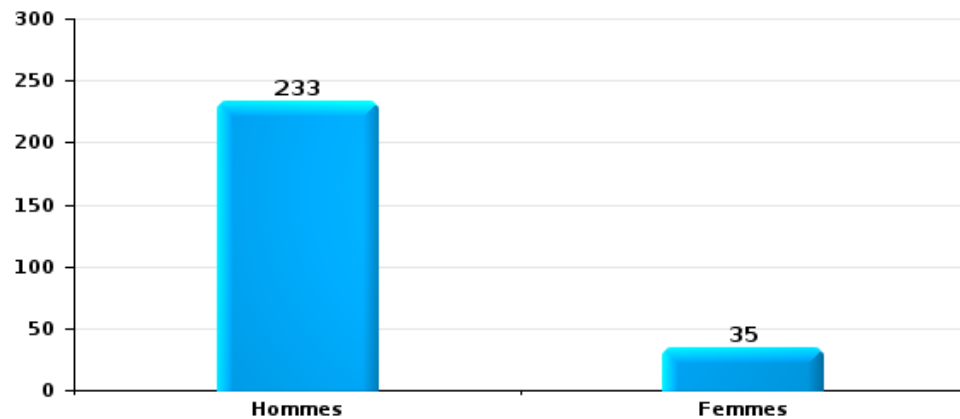
Drogues

Nombre de suspects-fait selon le sexe



Fraude

Nombre de suspects-fait selon le sexe





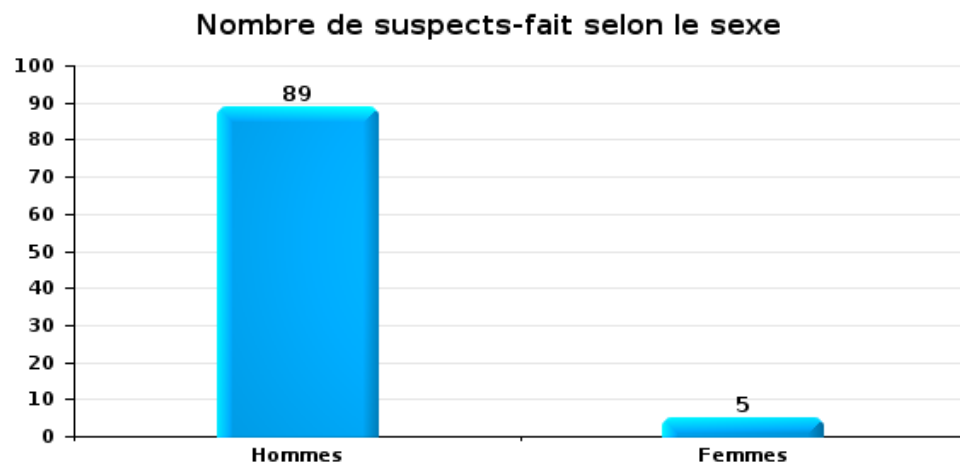
2.2. Nombre de suspects-fait selon le sexe des suspects identifiés (TOP 5 des figures criminelles)

Lorsqu'un même suspect a commis plusieurs faits durant la période considérée, il est aussi comptabilisé plusieurs fois (voir également la note méthodologique)

BRUXELLES CAPITALE IXELLES

2023

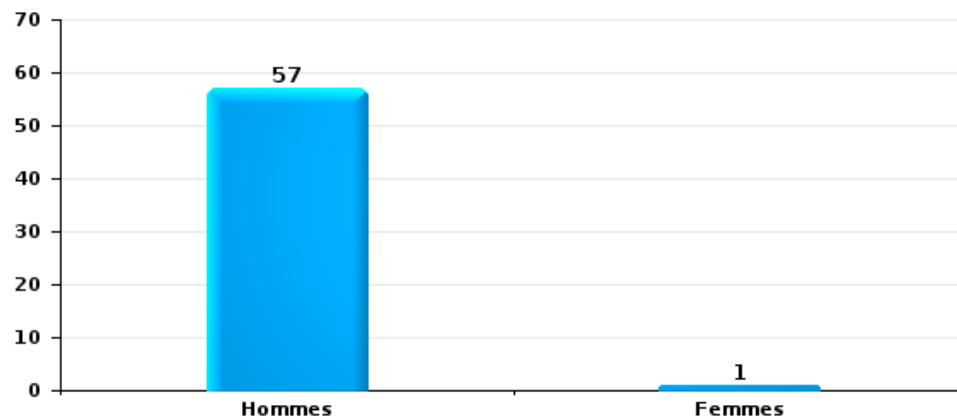
Cambriolage dans bâtiment (total)





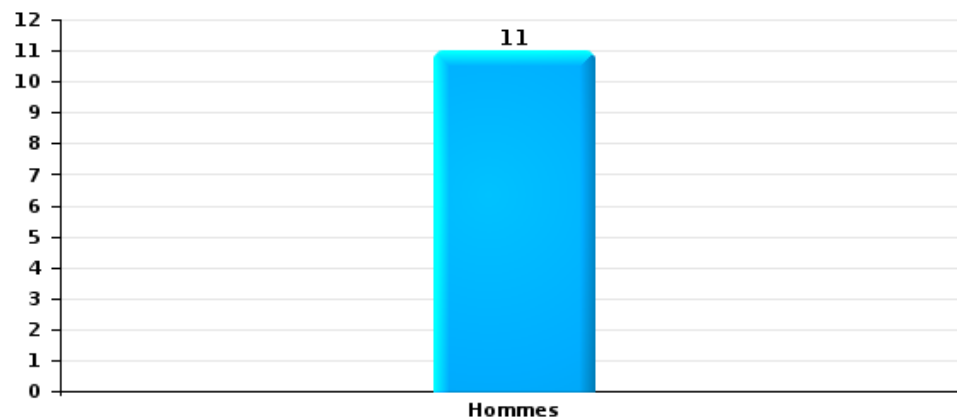
Vol dans ou sur un véhicule

Nombre de suspects-fait selon le sexe



Dégradation de voiture

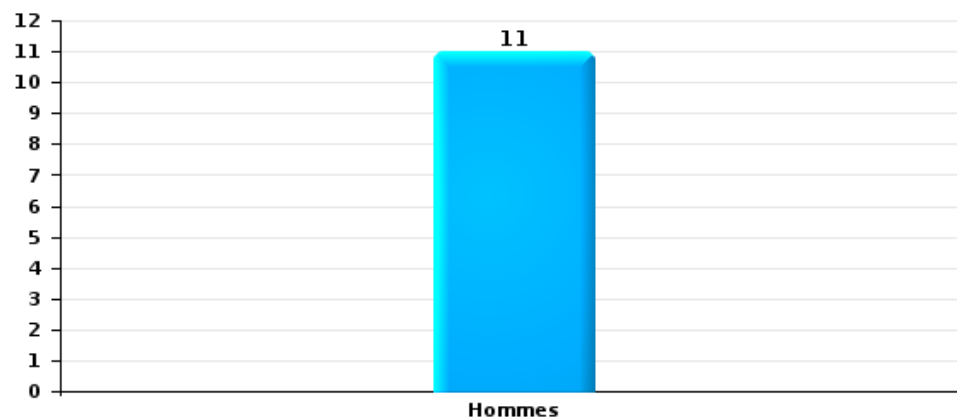
Nombre de suspects-fait selon le sexe





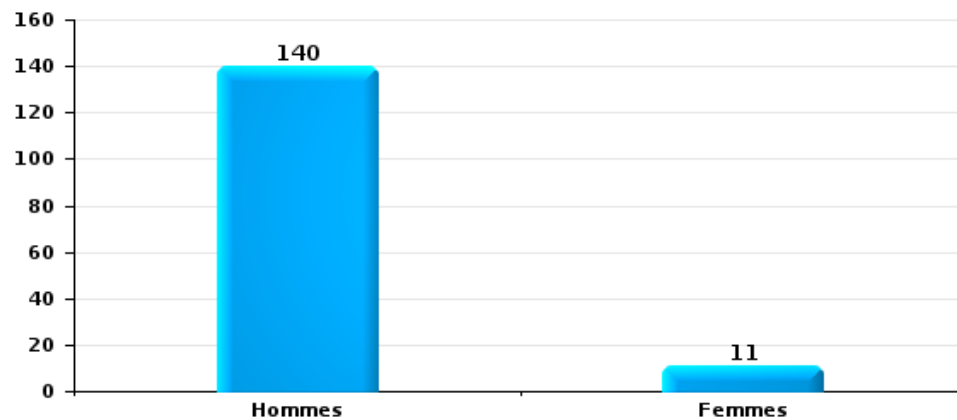
Vol de vélo

Nombre de suspects-fait selon le sexe



Vol à la tire

Nombre de suspects-fait selon le sexe





2.3. Nombre de suspects-fait selon l'âge des suspects identifiés (TOP 5 des catégories principales)

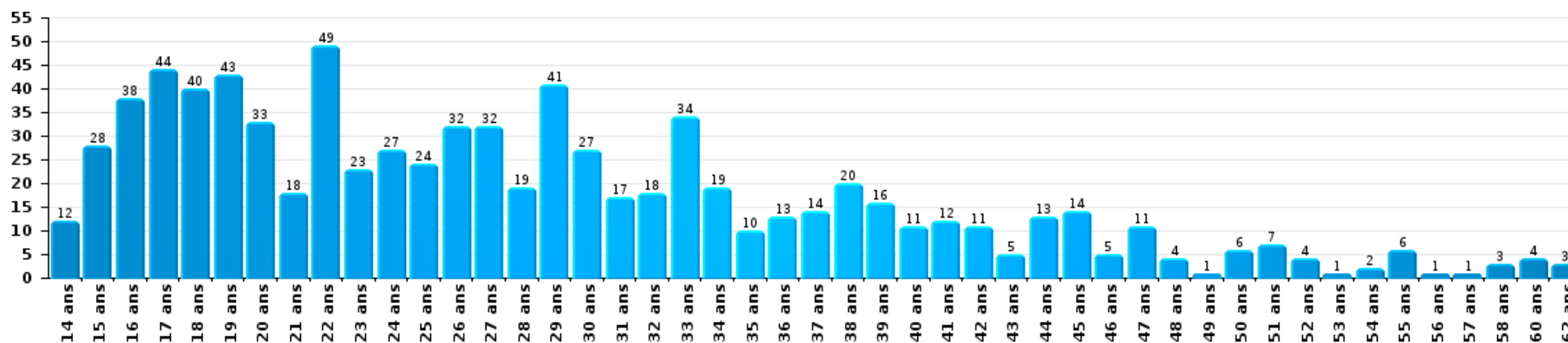
1) Lorsqu'un même suspect a commis plusieurs faits durant la période considérée, il est aussi comptabilisé plusieurs fois, qu'il ait le même âge ou non – 2) Les suspects au-dessous de 14 ans et à partir de 90 ans ne sont pas repris dans le tableau (voir également la note méthodologique)

BRUXELLES CAPITALE IXELLES

2023

Vol et extorsion

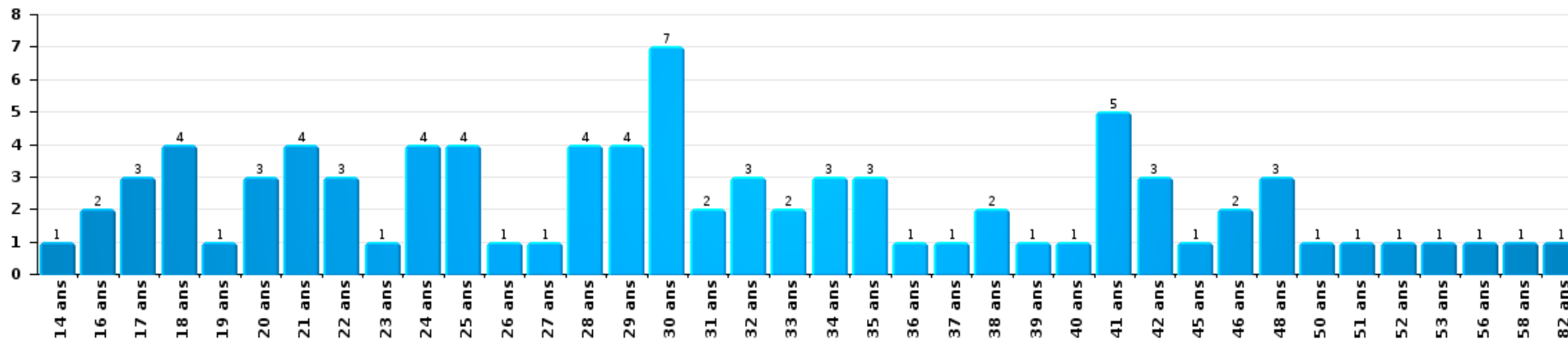
Nombre de suspects-fait par âge (chronologique)





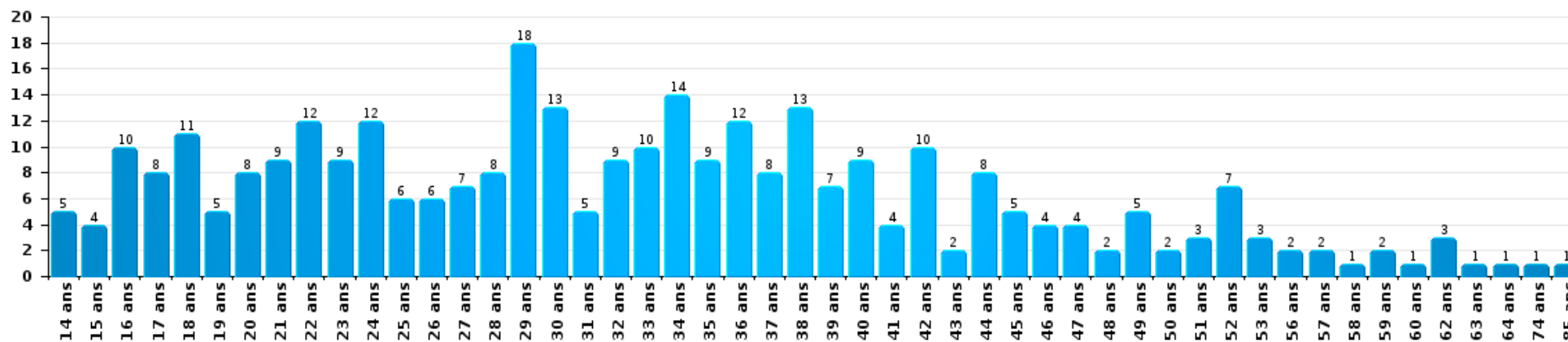
Dégradation de la propriété

Nombre de suspects-fait par âge (chronologique)



Infr. contre l'intégrité physique

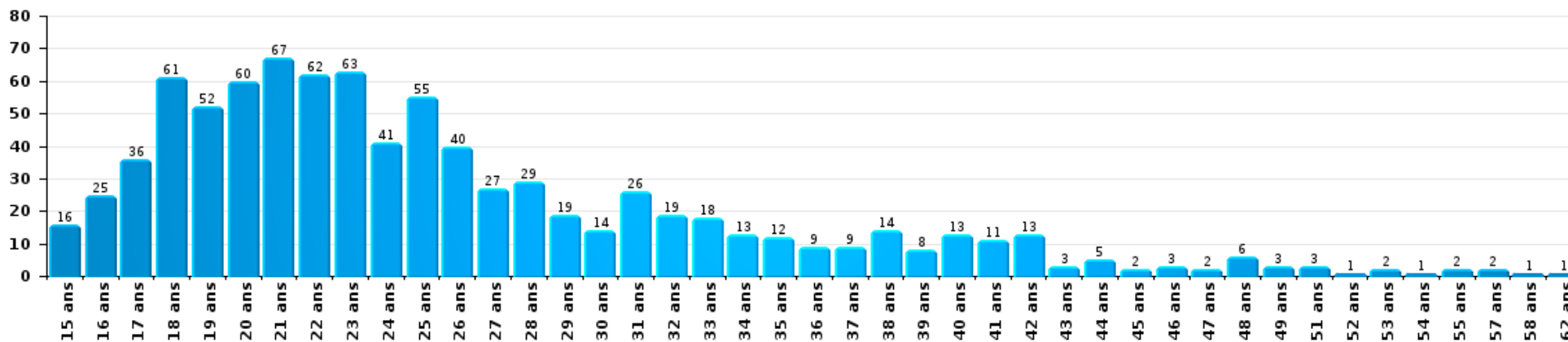
Nombre de suspects-fait par âge (chronologique)





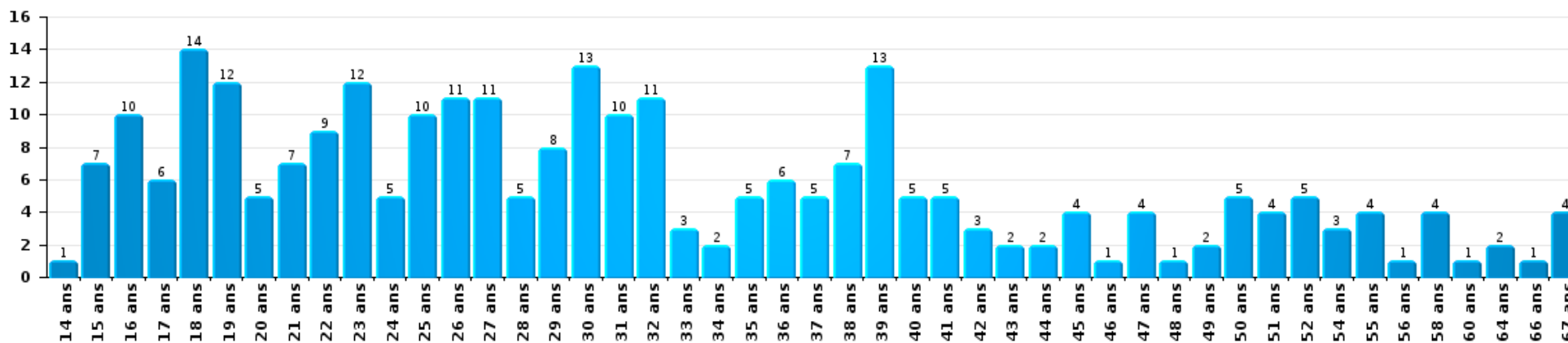
Drogues

Nombre de suspects-fait par âge (chronologique)



Fraude

Nombre de suspects-fait par âge (chronologique)





2.4. Nombre de suspects-fait selon l'âge des suspects identifiés (TOP 5 des figures criminelles)

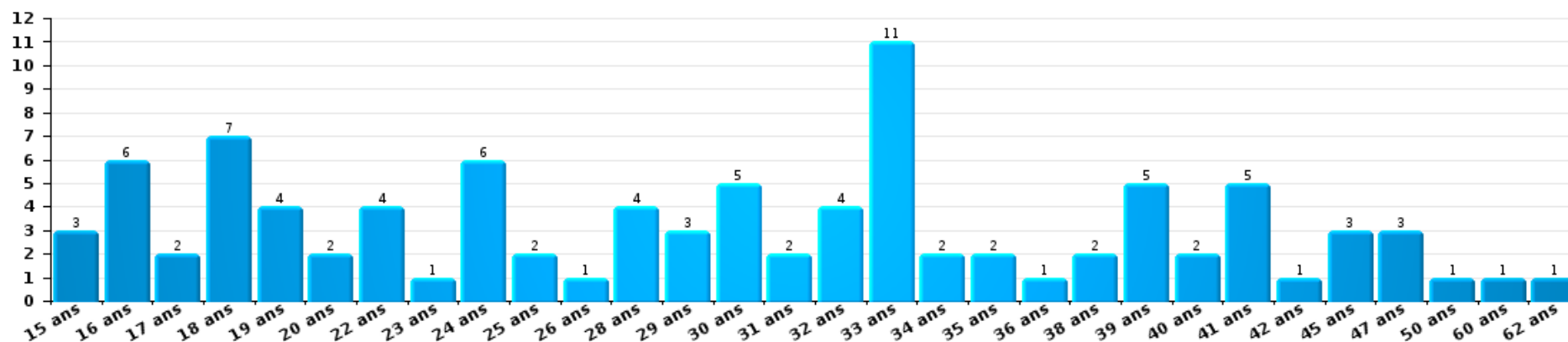
1) Lorsqu'un même suspect a commis plusieurs faits durant la période considérée, il est aussi comptabilisé plusieurs fois, qu'il ait le même âge ou non - 2) Les suspects au-dessous de 14 ans et à partir de 90 ans ne sont pas repris dans le tableau (voir également la note méthodologique)

BRUXELLES CAPITALE IXELLES

2023

Cambriolage dans bâtiment (total)

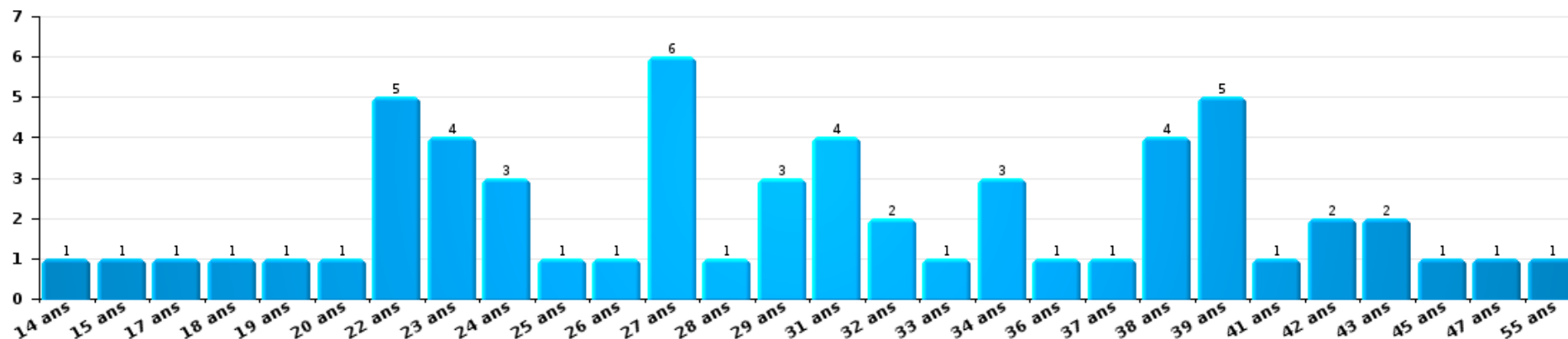
Nombre de suspects-fait par âge (chronologique)





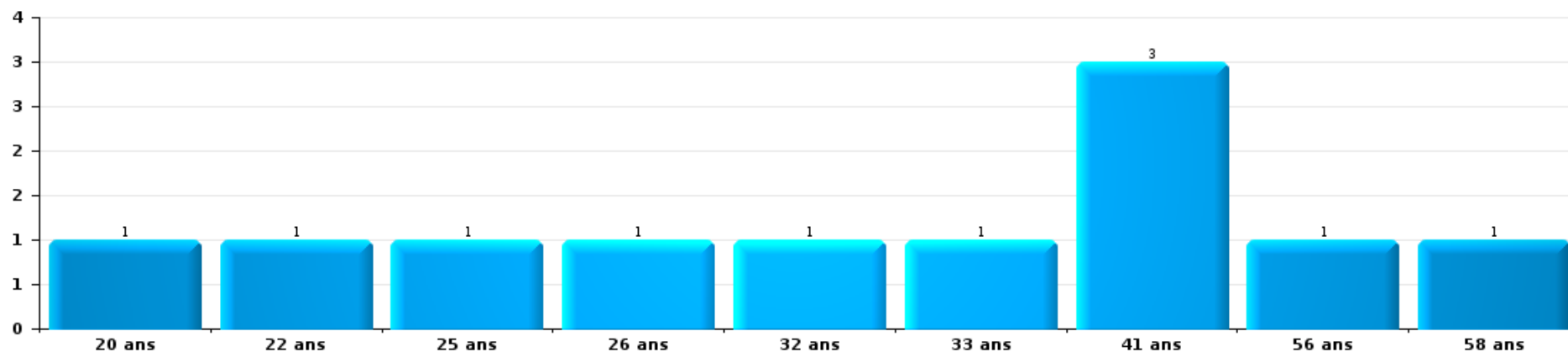
Vol dans ou sur un véhicule

Nombre de suspects-fait par âge (chronologique)



Dégradation de voiture

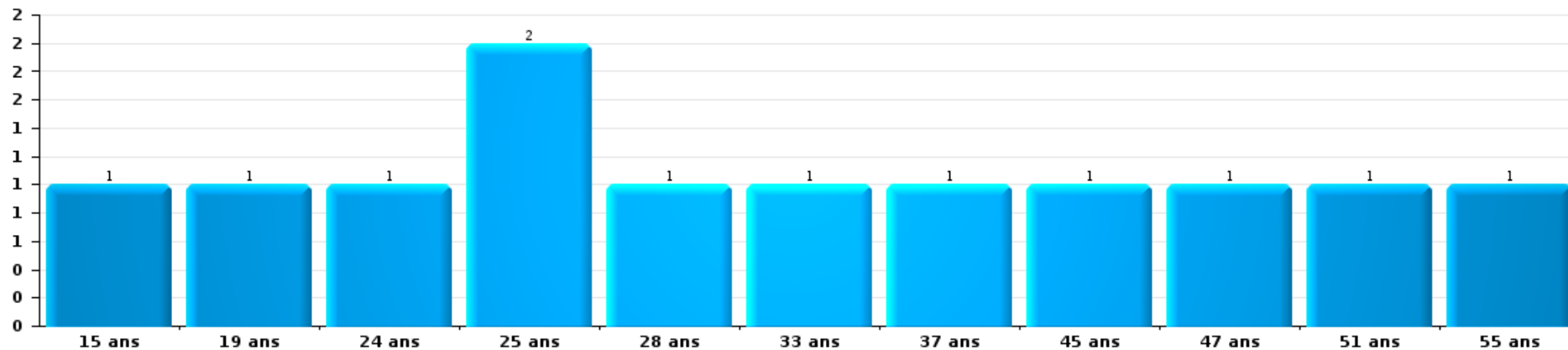
Nombre de suspects-fait par âge (chronologique)





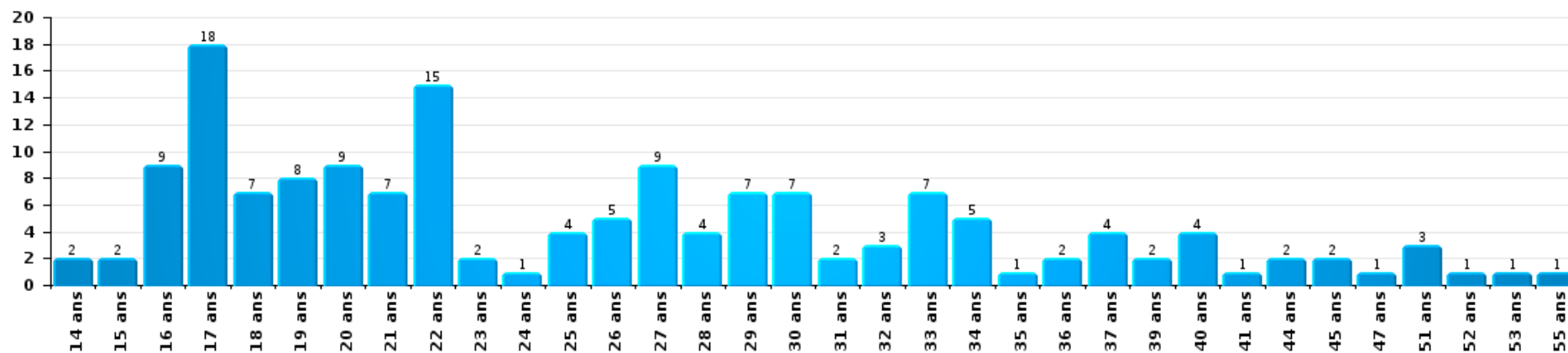
Vol de vélo

Nombre de suspects-fait par âge (chronologique)



Vol à la tire

Nombre de suspects-fait par âge (chronologique)



STATISTIQUES POLICIERES DE CRIMINALITE

LIEU DE PERPETRATION: ZONE DE POLICE

BRUXELLES CAPITALE IXELLES

***ANNEXE I: DETAIL PAR CATEGORIE DE DELIT
CODE PENAL***



BRUXELLES CAPITALE IXELLES

Infraction Code pénal

Infr. contre l'intégrité physique

			2000	2013	2014	2015	2016	2017	2018	2019	2020	2021	2022	2023	
Assassinat	Empoisonnement (assassinat)	Acc.										2	1		
		Tent.											2		1
	Suite à incendie volontaire / explosion	Acc.				1									
		Tent.		1											
	Autres	Acc.	3	4	1		1	2	3	2	1			2	
		Tent.	16	7	10	5	10	5	7	4	4	4	4	7	
Sous-total			19	12	11	5	12	7	10	6	5	8	10	1	
Meurtre	Parricide (meurtre)	Acc.				1	1								
		Tent.	3						1						
	Infanticide (meurtre)	Acc.				1									
		Tent.					1						1		
	Empoisonnement (meurtre)	Acc.		1		1		1	1						1
		Tent.	1			1					2	2	2	2	
	Meurtre pour faciliter le vol	Acc.			1	1			1						
		Tent.	2	1		2			1	2	1	2	1		
	Suite à incendie volontaire / explosion	Acc.					1								
		Tent.					1				1				
	Non spécifié	Acc.	4	6	5	3	2	1	4	2	2			1	1
		Tent.		1					1				1		
Autres	Acc.	1	3	8	6	6	7	8	4	4	3	4	4	1	
	Tent.	8	37	33	31	29	35	53	36	38	39	43	43	11	
Sous-total			19	49	47	47	41	46	70	46	48	47	50	14	
Torture et maltraitance	Torture	Acc.		3	4	3	5	3	4	3	6	3	2	1	
	Traitement inhumain	Acc.		9	9	7	8	7	6	8	3	13	8		
	Traitement dégradant	Acc.		3	1	4	5	12	1	8	8	9	6	1	
	Non spécifié	Acc.										1		1	
Sous-total				15	14	14	18	22	11	19	17	26	16	3	
Droit international humanitaire	Non spécifié	Acc.				1	1	1				1			
		Tent.						1							
	Sous-total					1	1	2				1			

FPF/DGR/DR/BIPOL - Statistiques policières de criminalité (date de clôture: 22/09/2023)
 Les données pour les années 2001 jusqu'à 2012 ne sont plus publiées mais restent disponibles sur demande auprès du service BIPOL.
 Les données pour 2023 ne concernent que le 1er trimestre.



Infr. contre l'intégrité physique

			2000	2013	2014	2015	2016	2017	2018	2019	2020	2021	2022	2023	
Coups et/ou blessures vol. en sphère familiale	Entre partenaires ou ex-partenaires	Acc.	306	628	676	697	654	591	716	676	656	811	823	164	
		Tent.	4	2				1					1		
	Lors d'un différend familial en général	Acc.	204												
		Tent.	1												
	Par les parents envers un mineur	Acc.	26	62	82	70	58	70	84	60	73	96	99	28	
		Acc.		2		1		2	1		3	2	3		
	Envers les parents	Acc.	21	38	51	39	54	62	50	62	60	66	60	22	
		Tent.			1				2						
Envers d'autres ascendants directs ou collatéraux	Acc.	1	52	38	65	49	65	58	57	51	51	32	13		
	Tent.	1													
Sous-total			564	784	848	872	815	791	911	855	843	1.027	1.017	227	
Coups et/ou blessures vol. hors sphère familiale	Bagarres (=coups réciproques)	Acc.	371	378	403	402	411	456	458	499	496	609	795	183	
		Tent.											1		
	Coups envers fonctionnaire de police	Acc.	66	114	113	79	62	68	65	64	68	93	84	14	
		Tent.	1										1		
	Envers un mineur par une pers. ayant autorité	Acc.	14	18	36	24	46	23	23	16	23	24	22	6	
		Acc.	56	57	66	71	82	97	84	107	70	79	71	20	
	Envers pers. vulnérable par pers. ayant autorité	Acc.		2	2	2	1	3	3	1	3	3	2		
		Acc.		2	3	7	4	5	5	5	9	9	17	1	
	Envers un mineur par cohabitant sans rel. Autorité	Acc.											15	15	2
		Acc.				1					1		1	1	
	Coups envers personnel transport public	Acc.		36	27	26	22	26	25	19	12	11	16	4	
		Tent.				1									
	Coups envers personnel autre service public	Acc.		17	20	23	13	17	25	24	16	15	17	4	
		Tent.		1				1							
	Coups envers profession médicale	Acc.		16	15	6	15	14	13	19	19	9	22	9	
		Acc.		19	19	18	13	9	14	11	11	9	12	5	
Coups envers gardien de prison/corps sécurité	Acc.							1					2		
	Acc.	1.488	1.842	1.929	1.903	1.740	1.713	1.831	1.801	1.251	1.587	1.844	385		
Non spécifié	Acc.														
	Tent.	24	2	2	1	1	1	1	1			2	2	1	
Sous-total			2.020	2.504	2.635	2.564	2.410	2.434	2.547	2.568	1.978	2.468	2.920	636	
Mutilation génitale féminine	Acc.				1					1					
Sous-total						1				1					
Abstention coupable	Acc.	17	8	12	16	7	14	12	5	10	6	7	3		
Sous-total			17	8	12	16	7	14	12	5	10	6	7	3	



Infr. contre l'intégrité physique

			2000	2013	2014	2015	2016	2017	2018	2019	2020	2021	2022	2023
Autres infr. volontaires. c/ l'intégrité phys.	Privation de soins à enfant ou personne vulnérable	Acc.		5	8	9	7	3	4	7	4	1	1	2
	Délaissement d'enfant ou personne vulnérable	Acc.	4	13	16	13	8	11	16	10	7	6	14	1
	Abandon d'enfant dans le besoin	Acc.	10	8	12	7	4	7	2	4	5	6	8	3
	Administration substances nuisibles	Acc.	2	8	7	7	9	6	7	4	9	15	32	7
		Tent.									1			
	Empoisonnement de denrées	Acc.		3	4	2	2	3	2	3	5	8	8	1
		Tent.					2							1
	Entrave méchante à la circulation	Acc.	14	69	62	83	70	62	106	102	132	150	110	12
		Tent.	1						2		4		1	
Voies de faits et violences légères	Acc.	91	144	121	93	114	112	110	136	130	103	144	32	
	Tent.	1												
	Sous-total		123	250	230	214	214	206	249	266	297	289	318	59
Infr. involontaires contre l'intégrité physique	Homicides involontaires	Acc.						1	1	3		1	1	
	Coups et/ou blessures involontaires	Acc.	126	40	43	37	31	36	44	33	26	38	34	10
	Administration involontaire substances nuisibles	Acc.		1		1			1				2	
	Abstention d'entretien enfant/personne vulnérable	Acc.		2	2	1	1		6	2		1		
	Morsure de chien	Acc.	1	16	21	7	8	19	28	17	24	40	69	13
		Tent.			1									
Non spécifié	Acc.	6	4	2	4	6	5	1	1	3				
	Sous-total		133	63	69	50	46	61	81	56	53	80	106	23
	Total		2.895	3.685	3.866	3.783	3.564	3.582	3.893	3.822	3.251	3.952	4.444	966

FPF/DGR/DR/BIPOL - Statistiques policières de criminalité (date de clôture: 22/09/2023)
 Les données pour les années 2001 jusqu'à 2012 ne sont plus publiées mais restent disponibles sur demande auprès du service BIPOL.
 Les données pour 2023 ne concernent que le 1er trimestre.



Infr. contre la liberté individuelle

			2000	2013	2014	2015	2016	2017	2018	2019	2020	2021	2022	2023
Prise d'otages	Acc.		10	6	1	5	5	2	2		3		1	1
	Tent.		1		1							1		
	Sous-total		11	6	2	6	5	2	2		3	1	1	1
Enlèvement de mineur ou personne vulnérable	Enlèvement parental	Acc.	1	22	22	29	22	30	30	31	29	25	35	7
		Tent.		3	5	1	4	4	6	5	1	2	4	2
	Autre enlèvement	Acc.	8	7	8	8	9	12	10	9	11	7	10	1
		Tent.	3	7	5	7	7	4	9	10	10	13	10	2
	Sous-total		12	39	40	45	42	50	55	55	51	47	59	12
	Détenion par un particulier	Acc.		49	75	62	72	73	64	72	54	76	65	61
Tent.			1	2	2	8	1	2		4	1	2	3	
Sous-total			50	77	64	80	74	66	72	58	77	67	64	16
Total			73	122	106	131	121	118	129	113	131	115	124	29



Infr. contre les mœurs

			2000	2013	2014	2015	2016	2017	2018	2019	2020	2021	2022	2023	
Viol n'ayant pas causé la mort	Victime < 10a	Acc.	17	8	13	12	14	12	15	17	10	8	4		
		Tent.			1	2		1							
	Victime 10a - 14a	Acc.	13	14	9	18	8	7	7	8	10	5	14		
		Tent.	1	1								1			
	Victime 14a - 16a	Acc.	16	11	15	14	18	14	19	17	14	17	3		
		Tent.	1	1		1	2	1			1	1			
	Victime 16a - 18a	Acc.	11	11	12	14	9	16	15	13	7	21	6		
		Tent.	1	1	1		1		1	1		1			
	Victime majeure	Acc.	51	109	90	82	105	124	149	148	157	163	48		
		Tent.	8	10	13	10	12	9	20	20	14	16	4		
Victime âge inconnu	Acc.	4	1		3	2	3	3	3	3	2				
	Tent.						1								
Sous-total			123	167	154	156	171	188	229	227	216	235	79	1	
Viol avec conséquence inconnue			Acc.	1	5	4	4	3	5	4	4	1	3	5	
Sous-total			1	5	4	4	3	5	4	4	4	1	3	5	
Viol n'ayant pas causé la mort (nvCPS)	Victime < 16a	Acc.										1	17	6	
		Tent.												15	3
	Victime 16a - 18a	Acc.													1
		Tent.													
	Victime majeure	Acc.										7	7	128	50
Tent.											1		7	6	
Sous-total											8	8	167	66	
Attentat à la pudeur avec violence / menace	Victime < 16a	Acc.	9	13	11	14	17	15	18	22	16	18	6		
		Tent.			1			1					2		
	Victime 16a - 18a	Acc.	6	2	9	1	4	6	3	8	13	8	4		
		Tent.	1	1											
	Victime majeure	Acc.	32	56	63	71	77	75	120	124	90	129	41		
		Tent.	2						2	1	1	1			
Sous-total			50	72	84	86	98	97	143	155	120	158	51		
Attentat à la pudeur sans violence / menace	Victime < 16a	Acc.	33	33	29	31	33	25	21	48	28	36	12		
		Tent.	3				2		1				1		
	Victime 16a - 18a	Acc.		13	10	5	5	10	9	9	13	13	5		
		Tent.					1	1		1					
	Victime âge inconnu	Acc.	23	25	16	28	27	26	34	25	32	33	18		
		Tent.	2												

FPF/DGR/DR/BIPOL - Statistiques policières de criminalité (date de clôture: 22/09/2023)
 Les données pour les années 2001 jusqu'à 2012 ne sont plus publiées mais restent disponibles sur demande auprès du service BIPOL.
 Les données pour 2023 ne concernent que le 1er trimestre.



Infr. contre les mœurs

			2000	2013	2014	2015	2016	2017	2018	2019	2020	2021	2022	2023
		Sous-total	61	71	55	64	68	62	65	83	73	82	36	
Attentat à la pudeur non spécifié		Acc.	7	3	1		5		1	2				
		Sous-total	7	3	1		5		1	2				
Atteinte intégrité sexuelle sans mort (nvCPS)	Victime < 16a	Acc.								2		1	40	12
	Victime 16a - 18a	Acc.									1	2	14	5
	Victime majeure	Acc.									2	1	113	40
		Tent.											1	2
		Sous-total								2	3	4	168	59
Atteinte intégrité sex.-indéterminé (nvCPS)		Acc.											1	
		Tent.									1			
		Sous-total									1		1	
Pornographie enfantine	Détention	Acc.	4	5	7	10	10	7	13	9	5	9	6	
	Distribution	Acc.	3	16	8	17	13	22	68	51	42	48	5	
	Accès pornographie enfantine via technologie	Acc.				1	1	1	10	7	9	4	1	
		Tent.									1			
	Non spécifié	Acc.		2	3	5	1		3	1		1		
		Sous-total	7	23	18	33	25	30	94	68	57	62	12	
Pornographie		Acc.	2		1	2	2		5	1		1		
		Sous-total	2		1	2	2		5	1		1		
Incitation à la débauche	Victime mineure	Acc.	7	12	5	12	5	7	7	10	7	8	3	
		Tent.	1			1			1					
	Victime majeure	Acc.	70	80	194	33	4	13	3	2	1	3	1	
		Tent.	2											
	Age victime inconnu	Acc.	5	147	187	76	1	5	1	1	1			
		Tent.	1											
	Publicité par ICT pour débauche	Acc.							2		2	1		
	Autre publicité pour débauche	Acc.	72	1		2	3		7	2	4	1	2	
		Tent.											1	
	Non spécifié	Acc.	39	1	1	1		1		1	1	1		
	Sous-total	197	241	387	125	13	26	21	16	16	15	6		



Infr. contre les mœurs

			2000	2013	2014	2015	2016	2017	2018	2019	2020	2021	2022	2023	
Exploitation de la débauche d'autrui	Victime mineure	Acc.		3		7	2	2	6	15	7	5	3		
		Tent.									1				
	Victime majeure	Acc.	18	33	23	13	23	10	9	19	4	9	9	9	1
		Tent.	1		1		1	1	1						
	Age victime non spécifié	Acc.					1	2	1				1		
		Tent.	2												
	Age victime inconnu	Acc.	45	8	1	2	7	3			1	1	5	1	
		Tent.	2												
	Sous-total	68	44	25	22	34	18	17	35	13	20	13	13	1	
Outrage public aux bonnes mœurs	Actions (exhibitionnisme, etc.)	Acc.	23	47	51	55	42	49	50	52	70	65	62		
		Tent.													
	Ecrits, images, objets	Acc.	44	11	7	7	10	16	31	9	7	8	1		
		Tent.											1		
	Obscénités en public	Acc.	1	1	2	1	1	1	1			2	2	1	
		Tent.													
	Exhibitionnisme (nvCPS)	Acc.												12	20
Tent.															
Contenu pornographique extrême ou violent (nvCPS)	Acc.												1	2	
	Tent.														
Non spécifié	Acc.	1	1			2			2	1			1		
	Tent.	1													
	Sous-total	70	60	60	63	55	66	84	62	79	76	78	78	22	
Voyeurisme	Observation/enregistrement de nudité ou intimité	Acc.	3	6	6	3	7	12	20	12	12	17	7		
		Tent.									1				
	Diffusion enregistrement nudité ou intimité	Acc.					5	16	18	16	38	30	13		
		Tent.									1	1	1		
	Non spécifié	Acc.						1	1						
Tent.															
	Sous-total	3	6	6	3	12	29	39	29	51	48	21	21		
Voyeurisme direct (nvCPS)	Victime majeure	Acc.										1	3	1	
	Sous-total											1	3	1	
Voyeurisme via moyen technique ou autre (nvCPS)	Victime < 16a	Acc.											2	1	
	Victime 16a - 18a	Acc.											1	1	
	Victime majeure	Acc.										1	6	1	
	Sous-total											1	9	3	
Diffusion de contenu à caractère sexuel (nvCPS)	Victime < 16a	Acc.											4	2	
	Victime majeure	Acc.											4		
	Sous-total												8	2	

FPF/DGR/DR/BIPOL - Statistiques policières de criminalité (date de clôture: 22/09/2023)
 Les données pour les années 2001 jusqu'à 2012 ne sont plus publiées mais restent disponibles sur demande auprès du service BIPOL.
 Les données pour 2023 ne concernent que le 1er trimestre.



Infr. contre les mœurs

			2000	2013	2014	2015	2016	2017	2018	2019	2020	2021	2022	2023
Diffusion contenu sex. but méchant/lucrat. (nvCPS)	Victime < 16a	Acc.											3	4
	Victime 16a - 18a	Acc.											1	1
	Victime majeure	Acc.											16	2
		Tent.												
		Sous-total											20	8
Avortement sans permission de la femme	Non spécifié	Tent.				1								
		Sous-total			1									
Grooming (contact par ICT avec mineur < 16 ans)		Acc.					1		1	2	1			
		Tent.								1				
		Sous-total				1	1	3	1					
Grooming offline - sans ICT (nvCPS)	Victime 16a - 18a	Acc.												1
		Sous-total												1
Exploitation sexuelle mineurs-prostitution (nvCPS)	Incitation à la débauche/prostit. (nvCPS)	Acc.											4	1
	Recrutement aux fins de débauche/prostit. (nvCPS)	Acc.											2	
	Exploitation de la débauche/prostit. (nvCPS)	Acc.											7	1
		Sous-total											13	2
Images d'abus sexuels de mineurs (nvCPS)	Production/diffusion images abus sexuels (nvCPS)	Acc.								1			9	2
	Détention/acquisition images abus sexuels (nvCPS)	Acc.								1			1	
	Accès à images abus sexuels de mineurs (nvCPS)	Acc.								1				
		Sous-total								3			10	2
Abus de la prostitution - personne majeure (nvCPS)		Acc.										1	2	3
		Sous-total										1	2	3
		Total	589	692	795	559	487	521	703	690	639	715	702	171



Infr. contre autres valeurs morales et sentiments

			2000	2013	2014	2015	2016	2017	2018	2019	2020	2021	2022	2023	
Harcèlement	Harcèlement par téléphone (OLD)	Acc.	103												
		Acc.	25	494	590	569	596	606	697	783	719	862	844		215
	Sous-total	128	494	590	569	596	606	697	783	719	862	844		215	
Violation de sépulture		Acc.	2	9				1	1			1	2		
		Sous-total	2	9				1	1			1	2		
Violation du secret professionnel		Acc.	9	15	23	28	22	19	18	20	10	27	11	3	
		Tent.			1										
		Sous-total	9	15	24	28	22	19	18	20	10	27	11	3	
Atteinte à l'honneur	Calomnie et diffamation	Acc.	73	95	98	93	84	109	108	129	100	118	156	21	
		Tent.	1												
	Déclaration calomnieuse	Acc.	13	3	3	9	13	9	12	12	8	10	6	1	
		Imputation calomnieuse	Acc.	15	6	14	7	14	12	8	8	5	7	6	3
	Divulgation méchante	Acc.	5	2	6	4	4	3	3	6	3	6	4		
	Injures (Délit)	Acc.	53	360	380	313	339	303	262	221	167	153	167	42	
	Non spécifié	Acc.	3	3	3	7	6	8	5	6	4	3	1		
		Tent.	2												
	Sous-total	165	469	504	433	460	444	398	382	287	297	340		67	
Vie privée	Intrusion de nuit	Acc.				1		2		2			1		
		Acc.	77	68	74	55	80	80	78	75	61	61	66	12	
	Violation de domicile par un particulier	Tent.	3	1		2		2	2	1	2		1		
	Violation du secret des lettres	Acc.	16	10	11	19	23	19	9	17	7	9	17	4	
Sous-total		96	79	85	77	103	103	89	95	70	70	85		16	
Libre exercice des cultes		Acc.	1	3	1		2								
		Sous-total	1	3	1		2								
Tapage nocturne		Acc.	17	465	715	593	705	467	342	297	358	325	476	111	
		Sous-total	17	465	715	593	705	467	342	297	358	325	476	111	
Abus d'informations issues d'un dossier pénal		Acc.			1	2	1								
		Sous-total			1	2	1								
Violation de communication par particulier		Acc.	2		5	3	1	7	11	4	1	3	5		
		Tent.					1								
		Sous-total	2		5	3	2	7	11	4	1	3	5		
Abus faiblesses de personnes		Acc.		7	10	8	11	7	11	10	11	10	6		
		Tent.					1				1				



Infr. contre autres valeurs morales et sentiments

		2000	2013	2014	2015	2016	2017	2018	2019	2020	2021	2022	2023
	Sous-total		7	10	8	12	7	11	10	12	10	6	
Vie privée mœurs: publication identité victime	Acc.					1		3	1	2	1	4	2
	Sous-total					1		3	1	2	1	4	2
Cyberlokkig (leurre de mineur par ICT)	Acc.				1			1	3	2			
	Sous-total				1			1	3	2			
Attirer ou utiliser mineur ou personne vulnérable	Acc.				3	3	4	3	3	1	3	2	1
	Sous-total				3	3	4	3	3	1	3	2	1
Occupation bien d'autrui (squatter)	Pénétrer / occuper / séjourner (bien non habité)	Acc.						11	22	29	23	24	18
		Tent.						1				1	
	Pénétrer / occuper / séjourner (bien habité)	Acc.							3	4	9	6	3
	Pas donner suite ordonnance d'évacuation/expulsion	Acc.									1		
	Sous-total							12	25	33	33	31	21
	Total	420	1.541	1.935	1.717	1.907	1.658	1.586	1.623	1.495	1.632	1.806	436



Infr. relative au statut juridique de l'enfant

			2000	2013	2014	2015	2016	2017	2018	2019	2020	2021	2022	2023
Non-représentation d'enfants	Par les parents	Acc.	40	73	101	100	114	141	155	146	114	149	175	45
		Tent.					1	1						
	Par une personne qui en a la charge	Acc.		3	5	2	6	4	8	2	3	5	10	2
		Sous-total	40	76	106	103	120	146	163	148	117	154	185	47
Suppression d'un enfant		Acc.						1						
		Sous-total						1						
Non-déclaration de naissance		Acc.				1			3			1		1
		Sous-total				1			3			1		1
Non spécifié		Acc.				1		2	1	6	3	1		1
		Sous-total				1		2	1	6	3	1		1
		Total	40	76	106	105	120	149	167	154	120	156	185	49



Vol et extorsion

			2000	2013	2014	2015	2016	2017	2018	2019	2020	2021	2022	2023
Vol avec circ. aggr.	Avec violence	Acc.	1.843	1.547	1.449	1.456	1.399	1.567	1.679	1.772	1.051	1.142	1.419	364
		Tent.	218	173	141	150	141	142	149	137	113	113	112	29
	Sans violence	Acc.	10.426	8.077	7.068	6.417	6.146	6.255	5.792	6.179	3.970	4.305	5.446	1.543
		Tent.	3.754	3.356	2.863	2.264	2.051	2.327	2.286	2.219	1.782	1.862	2.118	580
Sous-total			16.241	13.153	11.521	10.287	9.737	10.291	9.906	10.307	6.916	7.422	9.095	2.516
Vol sans circ. aggr.	Avec violence	Acc.	961	1.042	943	1.048	732	865	943	957	581	636	642	200
		Tent.	72	91	75	80	60	75	62	65	62	59	40	13
	Sans violence, Vol à la tire	Acc.	3.997	9.499	7.450	5.593	4.663	5.462	7.770	9.762	4.868	4.657	7.513	2.519
		Tent.	37	82	104	42	52	79	108	172	91	64	58	23
	Sans violence, Vol d'usage	Acc.	33	16	24	23	29	22	21	23	17	49	32	2
		Acc.	222	177	215	216	187	200	180	172	120	99	129	28
	Sans violence, Vol domestique	Tent.	6	1	2	6	1	2	2	1	1	3		
		Acc.	12.273	14.166	12.893	11.126	10.210	11.217	12.667	13.998	8.597	9.101	11.998	3.249
	Sans violence	Tent.	195	226	221	202	222	248	279	304	280	301	364	61
		Sous-total			17.796	25.300	21.927	18.336	16.156	18.170	22.032	25.454	14.617	14.969
Vol non spécifié	Acc.	2.019	61	39	53	60	58	52	59	40	18	50	4	
		149	1			1		1	2					
	Sous-total			2.168	62	39	53	61	58	53	61	40	18	50
Extorsion	Acc.	89	160	143	207	161	127	162	177	128	106	141	39	
		22	78	67	93	91	69	96	77	106	104	85	24	
	Sous-total			111	238	210	300	252	196	258	254	234	210	226
Fabrication de fausses clefs	Acc.	4	1	1	1	1	1						2	
	Sous-total			4	1	1	1	1	1					2
Maraudage	Acc.	1												
	Sous-total			1										
Total			36.321	38.754	33.698	28.977	26.207	28.716	32.249	36.076	21.807	22.619	30.149	8.678



Fraude

			2000	2013	2014	2015	2016	2017	2018	2019	2020	2021	2022	2023
Blanchiment d'argent	Acc.	19	84	76	81	82	75	62	172	260	224	230	59	
	Tent.	1	1	1	1	1	1	1	1	1	1	1		
	Sous-total	20	85	77	81	83	75	63	172	261	225	231	59	
Recel	Recel simple	Acc.	255	336	348	299	262	301	309	402	351	311	400	121
		Tent.	1		3	2		2	2	3		1		
	Recel qualifié	Acc.	100	32	32	21	19	27	42	33	29	21	11	3
		Tent.							1	1				
	Non spécifié	Acc.	24	3	4	4	6	6	1	2	1	2	1	
		Tent.	4											
Sous-total		384	371	387	326	287	336	355	441	381	335	412	124	
Grivèlerie	Carburant / lubrifiant	Acc.	88	27	20	12	1	6	5	4	4	1		1
		Acc.	30	58	70	46	65	61	34	49	21	19	48	7
	Tent.												1	
	Voiture de location	Acc.	23	23	24	25	31	21	20	19	12	9	9	3
		Acc.	22	8	10	13	8	5	3	5	4	3	6	1
	Non spécifié	Acc.	2	1										
Sous-total		165	117	124	96	105	93	62	77	41	32	64	12	
Corruption privée	Acc.			1	3	3	6	3	5	2	2	3	2	
	Tent.										1	1		
	Sous-total			1	3	3	6	3	5	2	3	4	2	
Détournement et destruction frauduleuse	Cel frauduleux	Inc.	1											
		Acc.	2.452	173	183	192	222	165	240	547	378	453	527	166
		Tent.	5		1					1			1	
	D'argent, de papiers, etc.	Acc.	18	9	14	6	6	10	5	5	2	3	6	1
		Acc.	7	1		2		1		1		1	1	
	D'objets saisis	Acc.	6	9	5	2	6	11	4	6	4	5	5	3
		Tent.					1							
	De biens mobiliers des époux	Acc.	4											
		Acc.	1	1			1	2				1		
	D'héritage	Tent.	1											
Acc.		197	9	10	10	6	16	13	6	9	4	5	3	
Sous-total		2.692	202	213	212	242	205	262	566	393	467	545	173	



Fraude

			2000	2013	2014	2015	2016	2017	2018	2019	2020	2021	2022	2023	
Escoquerie	Fraude par internet	Acc.		207	198	223	226	273	450	677	897	1.129	1.250	309	
		Tent.		38	74	67	68	72	77	103	148	168	152	37	
	Escoquerie sans internet	Acc.	2	473	551	466	497	514	460	422	282	348	343	76	
		Tent.		170	141	119	145	136	80	71	46	128	246	87	
	Non spécifié	Acc.	398												
		Tent.	84												
Sous-total			484	888	964	875	936	995	1.067	1.273	1.373	1.773	1.991	509	
Tromperie	Marchandises vendues / travail fourni	Acc.	5	2	5	1	4	4	6	6	1	1	1		
		Tent.	1												
	Monnaies	Acc.	1	1		4		1	1			1		1	
		Tent.	1												
	Endossement frauduleux d'effets de commerce	Acc.					1								
	Endossement frauduleux de factures	Acc.		1	2			1		4		1			
	Faux poids, mesures et instruments de pesage	Acc.	1												
Non spécifié	Acc.	4			1	2	1	1							
Sous-total			13	4	7	6	6	8	8	10	2	2	2		
Abus de confiance et infr. apparentées	Abus de confiance	Acc.	531	363	384	367	363	429	419	383	377	369	407	102	
		Tent.	10	1					2	1	2				
	Abus des faiblesses	Acc.	22	22	30	21	15	30	30	33	27	20	12	5	
		Tent.			1						1				
Sous-total			563	386	415	388	378	459	451	417	407	389	419	107	
Abus de biens sociaux	Par des sociétés	Acc.			5	9	3	7	7	17	5	8	3		
	Par des A.S.B.L.	Acc.		2	1		2	2	3	1			1		
	Non spécifié	Acc.		5	10	6	5	6	6	6	2	5	3		
	Autres	Acc.		4	6	19	9	6	10	5	3	8	3	2	
		Tent.		1											
Sous-total				12	22	34	19	21	26	29	10	21	10	2	
Infr. liées à l'insolvabilité	Par des tiers	Acc.		2	1	3	1	3	2	3	1	1	4		
	Par le débiteur	Acc.		18	11	3	7	11	15	17	12	6	12		
	Non spécifié	Acc.	11	36	25	26	21	34	30	29	10	10	9		
Sous-total			11	56	37	32	29	48	47	49	23	17	25		
Insolvabilité frauduleuse		Acc.	3	17	9	5	6	2	5	3	8	6	3		
		Sous-total	3	17	9	5	6	2	5	3	8	6	3		



Fraude

		2000	2013	2014	2015	2016	2017	2018	2019	2020	2021	2022	2023
Chèques sans provision	Acc.	236	6	1		2	4						
	Tent.	27											
Sous-total		263	6	1		2	4						
Total		4.598	2.144	2.257	2.058	2.096	2.252	2.349	3.042	2.901	3.270	3.706	988



Dégradation de la propriété

			2000	2013	2014	2015	2016	2017	2018	2019	2020	2021	2022	2023	
Incendie volontaire	Dans lieu habité (de jour)	Acc.	12	12	12	9	12	8	8	10	9	15	17	4	
		Tent.	4				2	1	2	2	3	1		1	
	Dans lieu habité (de nuit)	Acc.	26	12	17	22	11	24	14	14	22	12	22	9	1
		Tent.		1		3	6	2	1	1	1	4	3	3	
	Dans lieu habité (moment indéterminé)	Acc.	1		1	1					2	1	1		
		Tent.	1	1		1								1	
	Dans un autre lieu (de jour)	Acc.	27	23	42	23	30	24	21	22	22	27	25	35	7
		Tent.	3		1	3			2	1	1	1	2	1	1
	Dans un autre lieu (de nuit)	Acc.	44	49	68	56	69	49	55	53	53	62	84	91	23
		Tent.	3	1	1	2	2	6	2	2	1	6	5	1	1
	Dans un autre lieu (moment indéterminé)	Acc.	6	6	2	3	1	8	4	4	2		4	1	
		Tent.	1		1	1	1				3				
	Non spécifié	Acc.				2				2	2				
Tent.		1													
Sous-total			129	105	145	126	134	124	110	121	125	162	159	38	
Destruction par explosion volontaire	Dans lieu habité (de jour)	Acc.				1									
	Dans lieu habité (de nuit)	Acc.				1									
	Dans lieu habité (moment indéterminé)	Tent.	1												
	Dans un autre lieu (de jour)	Acc.	1			1									
	Dans un autre lieu (de nuit)	Acc.			2		1		1	1	1	1	1		
Sous-total			2		2	2	2		1	1	1	1			
Incendie involontaire		Acc.	133	90	80	92	106	106	112	113	115	121	158	33	
		Tent.									1				
	Sous-total	133	90	80	92	106	106	112	113	116	121	158	33		
Destruction, dénaturation, dégradation	Avec circ. aggr.	Acc.	143	33	58	29	18	40	27	14	25	26	18	7	
		Tent.	2					1			1				
	Destruction de biens agricoles	Acc.		2	2	3	2	2				2	1		
		Acc.	78	1	1	1	3	4			8	2			
	Non spécifié	Tent.	23												
Sous-total			246	36	61	33	23	47	27	22	30	27	18	7	

FPF/DGR/DRI/BIPOL - Statistiques policières de criminalité (date de clôture: 22/09/2023)
 Les données pour les années 2001 jusqu'à 2012 ne sont plus publiées mais restent disponibles sur demande auprès du service BIPOL.
 Les données pour 2023 ne concernent que le 1er trimestre.



Dégradation de la propriété

			2000	2013	2014	2015	2016	2017	2018	2019	2020	2021	2022	2023	
Vandalisme	Sur véhicules	Acc.	1.671	1.886	1.772	1.558	1.480	1.519	1.402	1.569	1.150	1.308	1.450	369	
		Tent.	9			1	1	2		2	1		1		
	Sur autres biens mobiliers	Acc.	427	267	269	292	273	287	259	258	266	353	325	77	
		Tent.	3				1		1		1				
	Graffiti	Acc.	7	364	417	398	346	280	232	205	284	203	203	61	
		Tent.			3		2	1	1						
	Autres détériorations sur biens immobiliers	Acc.	729	928	881	866	780	660	700	691	651	704	792	234	
		Tent.	3				2		1				1		
	Dégradation de clôture	Acc.	211	148	185	210	260	284	262	280	268	277	262	63	
		Tent.					2				1	1	1		
	Sous-total			3.060	3.593	3.527	3.325	3.147	3.033	2.858	3.005	2.622	2.846	3.035	804
	Total			3.570	3.824	3.815	3.578	3.412	3.310	3.108	3.262	2.894	3.157	3.370	882



Infr. contre la Sécurité de l'Etat

			2000	2013	2014	2015	2016	2017	2018	2019	2020	2021	2022	2023
Roi et gouvernement	Acc.		2		1	1	3				1	1	1	
	Sous-total		2		1	1	3				1	1	1	
Sûreté intérieure de l'Etat	Acc.		1		4	3	6	3	2			1	3	
	Sous-total		1		4	3	6	3	2			1	3	
Sûreté extérieure de l'Etat	Acc.			1			2		2		2	3	2	
	Sous-total			1			2		2		2	3	2	
Terrorisme	Groupe terroriste	Acc.		24	39	94	136	76	23	14	11	4	2	
		Tent.			1	2		2						
	Diffuser un message qui incite au terrorisme	Acc.				1	9	9	2		2		2	
		Tent.				1								
	Infractions terroristes particulières	Acc.			2	1							1	
	Sous-total			24	42	99	145	87	25	14	13	5	4	
Non spécifié	Acc.		1	2	1	3	4	2						
	Tent.		1											
	Sous-total		2	2	1	3	4	2						
	Total		5	27	48	106	160	92	29	14	16	10	10	



Infr. contre la sécurité publique

			2000	2013	2014	2015	2016	2017	2018	2019	2020	2021	2022	2023
Organisation criminelle	Acc.		3	44	34	35	41	40	25	31	42	31	25	4
	Sous-total		3	44	34	35	41	40	25	31	42	31	25	4
Association de malfaiteurs	Acc.		93	127	114	105	80	123	99	92	67	63	45	13
	Tent.		3										1	
	Sous-total		96	127	114	105	80	123	99	92	67	63	46	13
Evasion de prisonniers	Evasion simple	Acc.	3	14	10	5	3	4	9	10	10	11	11	5
		Tent.	9		1		1	1			1			
	Evasion qualifiée	Acc.		1	1		1					1		
		Tent.	1			1								
	Non-entrée de congé	Acc.		1		2			2		1	2	2	2
	Non-respect surveillance électronique	Acc.		20	46	59	22	35	42	33	56	96	121	26
Non spécifié	Acc.	6	3	4	4	2	2	2	1	1	1	6	2	
	Sous-total		19	39	62	71	29	42	55	44	69	111	140	35
Recel	Recel de criminel	Acc.	1	1			1	1			1	1		
	Sous-total		1	1			1	1			1	1		
Menaces	Menace d'attentat	Acc.	19	5	22	19	11	11	14	3	50	20	11	4
		Tent.	1											
	Verbales	Acc.	1.170	809	811	795	712	638	694	671	618	655	655	135
		Tent.	3		1				1					
	Écrites	Acc.	67	128	176	171	181	161	169	166	170	187	162	47
		Tent.					1		1				1	
	Par gestes, emblèmes	Acc.	287	412	445	455	406	411	434	460	412	498	559	132
		Tent.	1	1				1		1			1	
	Alerte à la bombe	Acc.	21	21	32	94	92	49	47	60	39	25	30	15
		Tent.	1		1		2							
Non spécifié	Acc.	33	9	6	18	22	18	21	9	12	13	11	2	
	Tent.	15												
	Sous-total		1.618	1.385	1.494	1.552	1.427	1.289	1.381	1.370	1.301	1.398	1.430	335
	Total		1.737	1.596	1.704	1.763	1.578	1.495	1.560	1.537	1.480	1.604	1.641	387



Infr. contre l'autorité publique

			2000	2013	2014	2015	2016	2017	2018	2019	2020	2021	2022	2023
Violence c/ personnes investies autorité publique	Acc.		18	30	31	36	30	23	16	25	41	52	29	8
	Tent.		2		1							1		
	Sous-total		20	30	32	36	30	23	16	25	41	53	29	8
Rébellion	Rébellion armée	Acc.	31	22	60	46	28	34	42	25	37	88	44	5
		Tent.					1		1					
	Rébellion non armée	Acc.	391	278	243	251	202	190	173	205	232	181	171	34
		Tent.	1											
	Non spécifié	Acc.	36	26	25	22	19	13	13	15	12	19	14	3
		Tent.	12											
Sous-total		471	326	328	319	249	238	228	246	281	288	229	42	
Outrages	Acc.		424	225	225	136	162	120	95	101	140	109	67	9
	Tent.		3											
	Sous-total		427	225	225	136	162	120	95	101	140	109	67	9
Refus de coopération (informatique et télécom)	Acc.			1	7		11		2	2	2	1	2	
	Sous-total			1	7		11		2	2	2	1	2	
Autres infractions	Bris de scellés	Acc.	8	18	11	16	11	15	19	20	21	6	14	1
	Entraves exercice fonction judiciaire	Acc.	1	3	1							1		1
	Entraves exécution travaux publics	Acc.				1	1							
	Imprimés sans éditeur responsable	Acc.	8	7			1		1		2	1		
	Industrie, commerce et enchères publiques	Acc.		2	1	3	2			3	2			
Sous-total		17	30	13	19	15	16	20	23	25	8	14	2	
Total			935	612	605	510	467	397	361	397	489	459	341	61



Infr. contre la foi publique

			2000	2013	2014	2015	2016	2017	2018	2019	2020	2021	2022	2023
Faux en écritures	Faux en écritures	Acc.	650	619	629	586	586	570	368	382	313	362	268	56
		Tent.	10	1	1		2	8	2	2	1	2		
	Usage de faux en écrit. et écrit. falsifiées	Acc.	500	534	539	471	467	510	380	357	265	300	245	52
		Tent.	11	14	2	4	8	11	4	2	5	2		1
	Sous-total			1.171	1.168	1.171	1.061	1.063	1.099	754	743	584	666	513
Usurpation	Immixtion dans fonctions publiques	Acc.	52	18	12	24	14	12	15	10	5	6	9	2
		Tent.	1											
	De fonctions	Acc.	30	22	21	31	19	18	15	17	10	13	8	1
		Tent.	1											
	De titres	Acc.	5	2	2	4	6	3	2	4	5	2	2	
		Acc.		1					1	1		1		
	De grades	Acc.		1										
		Acc.	1	2		3		3	1		1	1		
	De costumes, de décorations, etc.	Acc.	457	519	608	538	622	541	426	660	450	346	309	64
Tent.		1		3	3	3	2	1	1			2		
De nom	Acc.	6	6	10	6	4	2	5	3	3	1	6		
	Acc.													
Sous-total			554	570	656	609	668	581	466	696	474	370	336	67
Contrefaçon / falsification	Contrefaçon	Acc.	43	118	83	47	51	59	45	64	45	44	71	9
		Acc.	27	23	35	23	31	44	71	41	46	25	42	8
	Falsification	Acc.	5		2	2	3	3	3	2	1	1		
		Tent.	1											
Sous-total			76	141	120	72	85	106	119	107	92	70	113	17
Fausses monnaies	Emission	Acc.	111	110	59	72	53	67	43	45	23	21	13	5
		Tent.		3	1	2		1	2	1				3
	Non spécifié	Acc.	6		2	2	1	1	1				1	1
		Tent.	1											
	Autres	Acc.	70	47	22	33	14	32	25	27	26	8	14	7
		Tent.		1										1
Sous-total			188	161	84	109	68	101	71	73	49	29	28	17
Faux en justice	Faux témoignage	Acc.			2	4	2	2	1				2	
		Acc.	13	11	19	21	25	31	12	24	22	45	10	2
	Fausses déclarations	Tent.	1				1							
		Acc.	1		1							1		
	Subornation de témoins	Acc.	2	1	1								1	
Acc.		1				1		1		1	1			



Infr. contre la foi publique

		2000	2013	2014	2015	2016	2017	2018	2019	2020	2021	2022	2023
	Sous-total	18	12	24	25	29	33	14	24	23	47	13	2
	Total	2.007	2.052	2.055	1.876	1.913	1.920	1.424	1.643	1.222	1.182	1.003	212



BRUXELLES CAPITALE IXELLES

Infraction Code pénal

Infr. contre la famille

		2000	2013	2014	2015	2016	2017	2018	2019	2020	2021	2022	2023
Bigamie	Acc.						1			1			
	Sous-total						1			1			
Abandon de famille	Acc.	30	12	11	20	16	10	7	12	6	4	1	
	Sous-total	30	12	11	20	16	10	7	12	6	4	1	
Refus du droit aux relations personnelles	Acc.	150	114	97	96	93	77	100	92	83	76	56	19
	Sous-total	150	114	97	96	93	77	100	92	83	76	56	19
Non-acquittement pension alimentaire	Acc.	89	40	47	36	35	22	20	21	13	12	18	3
	Sous-total	89	40	47	36	35	22	20	21	13	12	18	3
Mariage forcé	Acc.			1	1		4			1		2	
	Tent.			2	1	1		1	1				
	Sous-total			3	2	1	4	1	1	1		2	
Non spécifié	Acc.	2	1	1	2	4		4					
	Sous-total	2	1	1	2	4		4					
	Total	271	167	159	156	149	114	132	126	104	92	77	22



Criminalité informatique

		2000	2013	2014	2015	2016	2017	2018	2019	2020	2021	2022	2023
Hacking	Acc.		83	107	120	103	89	204	109	127	110	155	43
	Tent.		3	3	3	6	2	8	19	7	4	5	1
	Sous-total		86	110	123	109	91	212	128	134	114	160	44
Faux en informatique	Acc.		18	32	31	34	36	24	24	40	43	40	16
	Tent.			1			1	1				1	
	Sous-total		18	33	31	34	37	25	24	40	43	41	16
Fraude informatique	Acc.		1.105	1.103	1.070	1.182	1.363	1.370	1.736	1.562	2.058	2.937	863
	Tent.		67	98	97	116	70	93	83	48	59	67	30
	Sous-total		1.172	1.201	1.167	1.298	1.433	1.463	1.819	1.610	2.117	3.004	893
Sabotage	Acc.		14	38	46	54	15	17	14	12	23	37	9
	Tent.		3				1		1		2		
	Sous-total		17	38	46	54	16	17	15	12	25	37	9
Non spécifié	Acc.	1											
	Sous-total	1											
Total		1	1.293	1.382	1.367	1.495	1.577	1.717	1.986	1.796	2.299	3.242	962



Exercice illégal de l'autorité publique

		2000	2013	2014	2015	2016	2017	2018	2019	2020	2021	2022	2023
Usurpation de pouvoir	Acc.	1			2	1	1						
	Sous-total	1			2	1	1						
Concussion	Acc.		1								1		
	Sous-total		1								1		
Corruption publique	Acc.	3	9	4	8	7	14	8	14	5	17	7	4
	Tent.	8	2	1	2	3	2	2	2	1	1		
	Sous-total	11	11	5	10	10	16	10	16	6	18	7	4
Coalition	Acc.						2	1					
	Sous-total						2	1					
Détenition par fonctionnaire public	Acc.	4	2	1	2	1	4	1	1	5	3	2	
	Sous-total	4	2	1	2	1	4	1	1	5	3	2	
Violation de domicile par fonctionnaire public	Acc.				2	2		1	1	3	2		
	Sous-total				2	2		1	1	3	2		
Actes arbitraires	Acc.	6	2	1	3	1	3	4	6	3	1	3	2
	Sous-total	6	2	1	3	1	3	4	6	3	1	3	2
Prise d'intérêt	Acc.			6	3	2	3	2	3			1	
	Sous-total			6	3	2	3	2	3			1	
Abus de l'autorité	Acc.	12	11	9	6	7	12	4	4	4		4	
	Sous-total	12	11	9	6	7	12	4	4	4		4	
Ministres des cultes	Acc.				1								
	Sous-total				1								
Négligence du dépositaire	Acc.	1	1				5						
	Sous-total	1	1				5						
Violation de communication par fonctionnaire	Acc.						1		2		1		
	Sous-total						1		2		1		
Total		35	28	22	29	24	47	23	33	21	26	17	6



Marchand de sommeil

		2000	2013	2014	2015	2016	2017	2018	2019	2020	2021	2022	2023
Sans circ. aggr.	Acc.		5	10	5	10	11	5	10	14	4	12	2
	Sous-total		5	10	5	10	11	5	10	14	4	12	2
Avec circ. aggr.	Acc.		1	2		2	4		2	5	7	3	
	Sous-total		1	2		2	4		2	5	7	3	
Total			6	12	5	12	15	5	12	19	11	15	2

Exploitation de la mendicité

		2000	2013	2014	2015	2016	2017	2018	2019	2020	2021	2022	2023
Incitation à la mendicité	Acc.		1	2	1		3	2					
	Sous-total		1	2	1		3	2					
Exploitation de la mendicité d'autrui	Acc.		2	16	1	4	8	1	1				
	Sous-total		2	16	1	4	8	1	1				
Total			3	18	2	4	11	3	1				



Traite des êtres humains

		2000	2013	2014	2015	2016	2017	2018	2019	2020	2021	2022	2023
Exploitation de la mendicité	Acc.			1			5	1	1	1			
	Sous-total			1			5	1	1	1			
Exploitation sexuelle	Acc.		34	34	22	31	20	18	27	13	15	27	1
	Tent.					1				1			
	Sous-total		34	34	22	32	20	18	27	14	15	27	1
Exploitation économique	Acc.		6	8	7	8	8	10	14	4	10	8	2
	Sous-total		6	8	7	8	8	10	14	4	10	8	2
Trafic d'organes	Tent.		1										
	Sous-total		1										
Crimes et délits forcés	Acc.		1		1			1	1	2	2	1	2
	Sous-total		1		1			1	1	2	2	1	2
Production ou diffusion de pornographie enfantine	Acc.				1		1		5			1	
	Sous-total				1		1		5			1	
Total			42	43	31	40	34	30	48	21	27	37	5

Provocation crime ou délits

		2000	2013	2014	2015	2016	2017	2018	2019	2020	2021	2022	2023
Provocation délits	Acc.									8	19	8	3
	Sous-total									8	19	8	3
Provocation crime	Acc.									8	2	1	
	Sous-total									8	2	1	
Total										16	21	9	3

Autres infractions Code pénal

		2000	2013	2014	2015	2016	2017	2018	2019	2020	2021	2022	2023
	Acc.		3	3	2	5	4	9	4	8	5	18	9
	Sous-total		3	3	2	5	4	9	4	8	5	18	9
Total			3	3	2	5	4	9	4	8	5	18	9



Contravention Code pénal

		2000	2013	2014	2015	2016	2017	2018	2019	2020	2021	2022	2023
Injures (Contravention)	Acc.	159											
	Sous-total	159											
Destruction d'animaux (Contravention)	Acc.	1											
	Tent.	2											
	Sous-total	3											
Dissimulation visage dans lieu public	Acc.		4	5	1			2	1	1	2	2	3
	Sous-total		4	5	1			2	1	1	2	2	3
Autres contraventions CP	Acc.	79	31	27	11	8	3	4	2	1	2	2	
	Tent.	1					1						
	Sous-total	80	31	27	11	8	4	4	2	1	2	2	
Total		242	35	32	12	8	4	6	3	2	4	4	3

STATISTIQUES POLICIERES DE CRIMINALITE

LIEU DE PERPETRATION: ZONE DE POLICE

BRUXELLES CAPITALE IXELLES

***ANNEXE II: DETAIL PAR CATEGORIE DE DELIT
LOIS SPECIALES***



BRUXELLES CAPITALE IXELLES

Infraction Lois spéciales

Drogues			2000	2013	2014	2015	2016	2017	2018	2019	2020	2021	2022	2023	
Détention		Acc.	1.330	2.148	2.575	2.039	2.235	2.395	2.476	2.675	3.505	2.839	2.749	711	
		Tent.	13	1		1									
		Sous-total	1.343	2.149	2.575	2.039	2.236	2.395	2.476	2.675	3.505	2.839	2.749	711	
Usage	Usage en groupe	Acc.	311												
		Tent.	4												
	Usage individuel	Acc.	810												
		Tent.	16												
	Faciliter l'usage	Acc.	14	35	30	15	10	14	12	17	7	10	3	3	
	Incitation à l'usage	Acc.	3	3	3	1	1	5	6	4	1	1	3		
	Désordre, scandale ou danger dans un espace public	Acc.				1	7	5	6	6	10	26	36	10	
Non spécifié	Acc.								1						
	Sous-total	1.158	38	33	17	18	24	24	28	18	37	42	13		
Importation et exportation		Acc.	92	100	132	142	115	107	102	110	97	32	30	6	
		Tent.	3												
		Sous-total	95	100	132	142	115	107	102	110	97	32	30	6	
Fabrication		Acc.	3	32	36	30	22	24	25	30	30	19	22	1	
		Tent.			1										
		Sous-total	3	32	37	30	22	24	25	30	30	19	22	1	
Commerce		Acc.	154	355	433	451	415	362	388	571	605	541	614	158	
		Tent.	8		3	3	1	1		1		1		2	
		Sous-total	162	355	436	454	416	363	388	572	605	542	614	160	
Autres		Acc.	20	162	163	92	115	142	191	254	247	183	226	51	
		Tent.													
		Sous-total	20	162	163	92	115	142	191	254	247	183	226	51	
	Total	2.781	2.836	3.376	2.774	2.922	3.055	3.206	3.669	4.502	3.652	3.683	942		

FPF/DGR/DR1/BIPOL - Statistiques policières de criminalité (date de clôture: 22/09/2023)
 Les données pour les années 2001 jusqu'à 2012 ne sont plus publiées mais restent disponibles sur demande auprès du service BIPOL.
 Les données pour 2023 ne concernent que le 1er trimestre.



Législation sur les étrangers			2000	2013	2014	2015	2016	2017	2018	2019	2020	2021	2022	2023
Transmigration illégale	Mariages simulés/blancs sans récompense/contrainte	Acc.	1	40	21	21	12	16	15	12	9	9	7	3
		Tent.		3	4				3		1			
	Cohab. légale de complais. sans récompense/contr.	Acc.				1	1	1	2	1				
		Accès au territoire	Acc.	68	284	271	175	196	164	239	432	264	277	272
	Séjour	Acc.	512	2.240	2.256	1.681	1.490	2.035	2.229	2.796	2.071	2.122	2.250	618
		Tent.										2		
	Éloignement	Acc.	3	7	5	8	13	5	36	93	22	5	11	2
		Pas de port de documents d'identité ou de voyage	Acc.		12	7	2	4	5	6	1	3	2	1
Inscription au registre des étrangers	Acc.	59	289	180	212	176	196	162	462	636	528	542	157	
Reconnaissance fraudul. sans récompense/contrainte	Acc.				4		3	2				1		
	Sous-total		643	2.875	2.744	2.104	1.892	2.425	2.694	3.797	3.006	2.945	3.084	848
Mariages simulés/blancs avec récompense/contrainte	Se faire rétribuer	Acc.		1	1	1	1	1	1	2				
		Tent.					1				1			
	Recours à la contrainte	Acc.		1	1		1							
	Sous-total			2	2	1	3	1	1	2	1			
Trafic d'êtres humains		Acc.		13	18	18	18	38	19	14	15	10	14	4
		Tent.											1	
		Sous-total		13	18	18	18	38	19	14	15	10	15	4
Traite d'êtres humains		Acc.	66											
		Sous-total	66											
Aide au séjour illégal		Acc.		3	9	7	8	11	5	3	2	7	7	
		Tent.					1							
		Sous-total		3	9	7	8	12	5	3	2	7	7	
Reconnaissance fraudul. avec récompense/contrainte	Recours à la contrainte	Acc.										1		
		Sous-total										1		
Non spécifié		Acc.	14	8	5	8	4	2	1	5	1	1	1	
		Tent.	8											
		Sous-total	22	8	5	8	4	2	1	5	1	1	1	
Autres		Acc.	13	5	3	1				1	3	2	3	1
		Tent.					1							
		Sous-total	13	5	3	1	1		1	1	3	2	3	1
	Total		744	2.906	2.781	2.139	1.925	2.479	2.720	3.822	3.028	2.966	3.110	853



Environnement			2000	2013	2014	2015	2016	2017	2018	2019	2020	2021	2022	2023
Déchets	Transport de déchets	Acc.		2		3			1	1	1			
	Déchets par professionnel	Acc.		8	9	6	7	6	2	9	8	3	3	
	Déchets par particulier	Acc.		47	50	26	24	24	31	40	35	25	28	5
	Déchets par personne indéterminée	Acc.	162											
		Tent.	1											
	Déchets: permis/autorisation	Acc.				1				1	1			
	Non spécifié	Acc.	6											
	Sous-total		169	57	59	36	31	30	34	51	45	28	31	5
Feux d'artifice		Acc.		2	1		1		3	2	3		1	
	Sous-total			2	1		1		3	2	3		1	
Nucléaire	Non-prolifération	Acc.					1							
	Sous-total						1							
Autres que déchets	Urbanisme	Acc.	4	2	8	4	2	6	1	2	2			
	Permis d'environnement	Acc.		7	3	1	3	1		3	2			
	Bruit	Acc.	9	4	3	3	7	1	1	7			1	
	Pollution de l'eau	Acc.	2	3						2	1	1		
	Pollution de l'air	Acc.			1							1		
	Pollution du sol	Acc.				4			3	1	1			
	Non spécifié	Acc.				1	1						1	
	Autres nuisances en matière d'environnement	Acc.	9	3	1	1	1	3	1				1	
	Sous-total		24	19	16	14	14	11	6	15	6	2	3	
Biodiversité / Faune et flore	Commerce et détention: législation CITES	Acc.		2	1	3	1			1				
	Bien-être animal	Acc.	38	22	32	34	37	27	36	36	28	34	44	15
	Protection de la nature	Acc.	1	1	1		2	3						
	Permis / autorisation animaux	Acc.			2			2						
	Destruction d'animaux	Acc.		2				1			2			
		Tent.	2	1										
	Santé des animaux	Acc.												1
	Sous-total		41	28	36	37	40	33	36	37	30	34	44	16
Non spécifié		Acc.	1											
	Sous-total		1											
	Total		235	106	112	87	87	74	79	105	84	64	79	21

FPF/DGR/DR/BIPOL - Statistiques policières de criminalité (date de clôture: 22/09/2023)
 Les données pour les années 2001 jusqu'à 2012 ne sont plus publiées mais restent disponibles sur demande auprès du service BIPOL.
 Les données pour 2023 ne concernent que le 1er trimestre.



Armes et explosifs			2000	2013	2014	2015	2016	2017	2018	2019	2020	2021	2022	2023
Détention illégale	Arme à feu	Acc.	2	121	75	81	69	69	70	104	103	57	75	25
		Tent.										1		
	Arme blanche ou non à feu	Acc.		215	258	252	233	223	259	240	200	227	273	80
	Munition	Acc.		14	15	17	20	15	15	18	21	18	27	11
	Pièces/accessoires	Acc.		4	6	8	1	2	2	4	5	2	8	3
	Non spécifié	Acc.	128	2	5	1	2		4	1	3	1	1	
		Sous-total	130	356	359	359	325	309	350	367	332	306	384	119
Port / transport illégal	Arme à feu	Acc.		29	34	41	24	18	23	21	16	17	12	
	Arme blanche ou non à feu	Acc.		237	270	269	195	225	259	231	228	238	239	58
		Tent.										1		
	Munition	Acc.		1		3	2	1	3	2	1			
	Pièces/accessoires	Acc.			1	2		2	1	1			2	
	Non spécifié	Acc.	389	1	2	1		1	1	1				
		Tent.	4											
		Sous-total	393	268	307	316	221	247	287	256	245	256	253	58
Commerce illégal	Arme à feu	Acc.		20	8	13	18	12	6	7	8	8	5	4
		Tent.											1	
	Arme blanche ou non à feu	Acc.		2	2	2	3	3	6	5		3	1	1
	Munition	Acc.	4	1								2		
	Pièces/accessoires	Acc.		1					1			1		
	Non spécifié	Acc.	4			4	1		1	1	1	1	1	
		Sous-total	8	24	10	19	21	16	13	13	9	15	8	5
Fabrication / réparation illégale	Arme à feu	Acc.			1	1			1	1			1	
	Arme blanche ou non à feu	Acc.			1									
		Sous-total			2	1			1	1			1	
Explosifs		Acc.	10	4	5	7	5	3	6	7	4	2	14	2
		Sous-total	10	4	5	7	5	3	6	7	4	2	14	2
Enseignement collectif		Acc.							2					
		Sous-total							2					
Autre	Documents	Acc.			1	1	1							
	Numéro de série	Acc.		1		1	1					1		
	Vente à un mineur d'arme à feu	Tent.			1									
	Vente à un mineur d'arme non à feu	Acc.						1						
	Vente par correspondance/internet d'arme à feu	Acc.		1	1									
	Vente par correspondance/internet d'autre arme	Acc.		1			3	1		1				
	Mesures de sécurité	Acc.		1	1		2	2	2	2	1		2	
	Stockage	Acc.		3	4	3		2	1	4	5	3	5	1
	Défaut signalement vol ou perte	Acc.							1					
	Import / export / transit à un usage militaire	Acc.		1	1	8	2	1	1	5	6	2	2	2
		Tent.			4									
		Non spécifié	Acc.	56		1							1	
		Tent.	2											
		Sous-total	58	8	14	13	9	7	5	12	12	7	9	3

FPF/DGR/DR/BIPOL - Statistiques policières de criminalité (date de clôture: 22/09/2023)
 Les données pour les années 2001 jusqu'à 2012 ne sont plus publiées mais restent disponibles sur demande auprès du service BIPOL.
 Les données pour 2023 ne concernent que le 1er trimestre.



Armes et explosifs

			2000	2013	2014	2015	2016	2017	2018	2019	2020	2021	2022	2023
		Total	599	660	697	715	581	582	664	656	602	586	669	187



Protection de la personne			2000	2013	2014	2015	2016	2017	2018	2019	2020	2021	2022	2023
Discrimination	Racisme et xénophobie	Acc.	88	65	91	84	73	76	75	100	94	86	65	18
	Fondée sur son orientation sexuelle (homophobie)	Acc.		23	32	15	20	15	22	20	16	22	29	7
	Fondée sur le sexe (sexisme)	Acc.					4	2	11	10	17	37	36	3
	Fondée sur le handicap	Acc.							2		1		1	1
	Fondée sur conviction religieuse ou philosophique	Acc.							1	9	5	4	3	
	Non spécifié	Acc.	2				1	1	6	5	1	1		
		Tent.	1											1
	Autre discrimination	Acc.		5	6	7	7	4	3	7	6	4	7	4
	Sous-total		91	93	129	106	105	98	120	151	140	154	142	33
Négationnisme et révisionnisme	Négationnisme	Acc.				1	1					1		
	Révisionnisme	Acc.		1	1	2		1		3	1			
	Sous-total			1	1	3	1	1		3	1	1		
Délit de presse		Acc.	1		1			1		1				
	Sous-total		1		1			1		1				
Droits d'auteur		Acc.	18	1	4			3		1	1			
	Sous-total		18	1	4			3		1	1			
Protection de la vie privée		Acc.	45	28	28	24	27	41	29	33	18	8	7	4
		Tent.				2	1							
	Sous-total		45	28	28	26	28	41	29	33	18	8	7	4
Caméras de surveillance		Acc.		28	3	8	6	11	4	14	6	7	8	1
	Sous-total			28	3	8	6	11	4	14	6	7	8	1
Droit à l'image		Acc.		5	10	10	17	19	28	22	29	37	39	13
	Sous-total			5	10	10	17	19	28	22	29	37	39	13
Interdiction temporaire de résidence		Acc.				1	1			1				
	Sous-total					1	1			1				
Non spécifié		Acc.				2	4	1	1	6	3	9	5	3
	Sous-total					2	4	1	1	6	3	9	5	3
Autres		Acc.	17	330	333	351	511	552	627	650	376	11	17	3
	Sous-total		17	330	333	351	511	552	627	650	376	11	17	3
	Total		172	486	509	507	673	727	809	882	574	227	218	57



BRUXELLES CAPITALE IXELLES

Infraction Lois spéciales

Hormones et dopage

		2000	2013	2014	2015	2016	2017	2018	2019	2020	2021	2022	2023
Détention	Acc.		4	5	11	12	19	18	10	7	7	5	9
	Sous-total		4	5	11	12	19	18	10	7	7	5	9
Usage	Acc.	3	1		1								
	Sous-total	3	1		1								
Fabrication et distribution	Acc.		2	1						2		1	
	Sous-total		2	1						2		1	
	Total	3	7	6	12	12	19	18	10	9	7	6	9

Loi du football

		2000	2013	2014	2015	2016	2017	2018	2019	2020	2021	2022	2023
Jet d'objets	Acc.								5				
	Sous-total								5				
Pénétrer irrégulièrement le stade ou son périmètre	Acc.								2			1	
	Sous-total								2			1	
Pénétration zones du stade inaccessibles au public	Acc.								4			2	
	Sous-total								4			2	
Non-respect des injonctions données	Acc.								3				
	Sous-total								3				
Inciter à la haine ou à l'empotement	Acc.								4	1			
	Sous-total								4	1			
Objets pyrotechniques dans le stade ou périmètre	Acc.											4	
	Sous-total											4	
Vente irrégulière de tickets	Acc.	32	14	9	6	12	9	7	2				
	Tent.	3					1						
	Sous-total	35	14	9	6	12	10	7	2				
	Total	35	14	9	6	12	10	7	20	1		7	



Sécurité privée

		2000	2013	2014	2015	2016	2017	2018	2019	2020	2021	2022	2023
Entreprises de gardiennage / de sécurité	Acc.	62	27	24	20	8	11	4	1	1	2	8	
	Tent.	1											
	Sous-total	63	27	24	20	8	11	4	1	1	2	8	
Milices privées	Acc.				2						1		
	Sous-total				2						1		
Mercenaires	Acc.			2	1	3	3	1					
	Tent.							1					
	Sous-total			2	1	3	3	2					
Total		63	27	26	23	11	14	6	1	1	3	8	

Protection de la jeunesse

		2000	2013	2014	2015	2016	2017	2018	2019	2020	2021	2022	2023
Législation sur l'obligation scolaire	Acc.	211	123	62	77	139	60	53	20	17	25	19	7
	Sous-total	211	123	62	77	139	60	53	20	17	25	19	7
Législation sur la protection de la jeunesse	Acc.	88	241	292	319	245	254	253	262	243	313	307	65
	Tent.	1									1		
	Sous-total	89	241	292	319	245	254	253	262	243	314	307	65
Non spécifié	Acc.	1	3	4	6	3	6	5	4	4	4	4	
	Sous-total	1	3	4	6	3	6	5	4	4	4	4	
Total		301	367	358	402	387	320	311	286	264	343	330	72

Code pénal social

		2000	2013	2014	2015	2016	2017	2018	2019	2020	2021	2022	2023
Harcèlement au travail	Acc.		48	49	67	40	65	58	62	44	46	77	12
	Sous-total		48	49	67	40	65	58	62	44	46	77	12
Violence au travail	Acc.		1	2	4	4	4	11	17	31	15	32	5
	Sous-total		1	2	4	4	4	11	17	31	15	32	5
Mise en danger du travailleur	Acc.		1	2	1	2	1	1		3	4	1	
	Sous-total		1	2	1	2	1	1		3	4	1	
Age d'admission au travail	Acc.						1	1					
	Sous-total						1	1					
Temps de travail	Acc.			1				1	2	4	1	3	1
	Sous-total			1				1	2	4	1	3	1
Rémunération et autres avantages patrimoniaux	Acc.		1	2	2	1	2	1	3	2	1	1	
	Sous-total		1	2	2	1	2	1	3	2	1	1	



Code pénal social

		2000	2013	2014	2015	2016	2017	2018	2019	2020	2021	2022	2023
	Sous-total		1	2	2	1	2	1	3	2	1	1	
Travail illégal	Acc.	11	3	11	8	7	5	8	13	2	5	10	1
	Sous-total	11	3	11	8	7	5	8	13	2	5	10	1
Fraude sociale aux cotisations (travail au noir)	Acc.		54	82	46	49	68	83	86	71	68	93	25
	Sous-total		54	82	46	49	68	83	86	71	68	93	25
Documents sociaux	Acc.		1	3	1	4	6	5	1	2	4		1
	Sous-total		1	3	1	4	6	5	1	2	4		1
Relations collectives de travail	Acc.	2	1										
	Sous-total	2	1										
Surveillance et contrôle	Acc.			1		2	2	1	1	1		1	2
	Sous-total			1		2	2	1	1	1		1	2
Sécurité sociale	Acc.	8	3	13	12	2	9	4	4	1	1		1
	Sous-total	8	3	13	12	2	9	4	4	1	1		1
Infr. contre foi publique en droit pénal social	Acc.		25	30	27	32	35	28	43	39	19	17	10
	Tent.						1						
	Sous-total		25	30	27	32	36	28	43	39	19	17	10
Esroquerie en droit pénal social	Acc.		2	14	15	17	26	31	39	38	33	18	10
	Tent.										1	1	
	Sous-total		2	14	15	17	26	31	39	38	34	19	10
Notification jugement infr. droit pénal social	Acc.									1			
	Sous-total									1			
Autres	Acc.		2	10	10	21	43	57	54	40	24	7	4
	Tent.					1				1		1	
	Sous-total		2	10	10	22	43	57	54	41	24	8	4
	Total	21	142	220	193	182	268	290	325	280	222	262	72



Ivresse et alcool

		2000	2013	2014	2015	2016	2017	2018	2019	2020	2021	2022	2023
Ivresse publique	Acc.	707	1.472	1.207	1.010	828	699	823	970	780	851	1.027	212
	Tent.	3											
	Sous-total	710	1.472	1.207	1.010	828	699	823	970	780	851	1.027	212
Distillerie clandestine	Acc.											1	
	Sous-total											1	
Servir de l'alcool à une personne ivre	Acc.			2	3	2		1	1	1			
	Sous-total			2	3	2		1	1	1			
Législation relative aux débits de boissons	Acc.										4	4	
	Sous-total										4	4	
Non spécifié	Acc.								1				
	Sous-total								1				
Autres	Acc.	23											
	Sous-total	23											
	Total	733	1.472	1.209	1.013	830	699	824	972	781	855	1.032	212

Législation sur les élections

		2000	2013	2014	2015	2016	2017	2018	2019	2020	2021	2022	2023
	Acc.			1				3					
	Sous-total			1				3					
	Total			1				3					

Registre de population

		2000	2013	2014	2015	2016	2017	2018	2019	2020	2021	2022	2023
	Acc.	227	466	1.597	457	477	659	565	779	688	679	867	258
	Sous-total	227	466	1.597	457	477	659	565	779	688	679	867	258
	Total	227	466	1.597	457	477	659	565	779	688	679	867	258



Carte d'identité

		2000	2013	2014	2015	2016	2017	2018	2019	2020	2021	2022	2023
Pas en possession	Acc.	235	160	175	169	220	156	99	130	235	113	90	12
	Sous-total	235	160	175	169	220	156	99	130	235	113	90	12
Refus de présentation	Acc.	24	6	13	6	15	12	5	12	17	15	11	
	Tent.	1											
	Sous-total	25	6	13	6	15	12	5	12	17	15	11	
Endommagée	Acc.	45	12	9	10	10	2	1		1	1	1	
	Sous-total	45	12	9	10	10	2	1		1	1	1	
Photo	Acc.	2		2		6	1		3	1			
	Sous-total	2		2		6	1		3	1			
Non spécifié	Acc.	1	24	19	6	2	6	5	5	2			
	Sous-total	1	24	19	6	2	6	5	5	2			
Autres	Acc.	9	15	18	14	12	9	14	5	3	6	1	2
	Sous-total	9	15	18	14	12	9	14	5	3	6	1	2
Total		317	217	236	205	265	186	124	155	259	135	103	14



Santé publique

		2000	2013	2014	2015	2016	2017	2018	2019	2020	2021	2022	2023
Art de guérir, art infirmier, etc.	Acc.			1	3		2			1	2	4	
	Sous-total			1	3		2			1	2	4	
Politique de la santé	Acc.									126	4	3	
	Sous-total									126	4	3	
Interdiction de fumer	Acc.	56	300	257	117	126	110	54	45	41	58	72	16
	Sous-total	56	300	257	117	126	110	54	45	41	58	72	16
Prophylaxie des maladies vénériennes	Acc.									1			
	Sous-total									1			
Législation médicaments	Acc.	14	1		1			1	2	9	7	5	2
	Sous-total	14	1		1			1	2	9	7	5	2
Denrées alimentaires	Acc.	1	1	4		2		6	3	2	2	1	1
	Sous-total	1	1	4		2		6	3	2	2	1	1
Refus ou négligence respect mesures	Acc.									13.814	8.131	218	
	Sous-total									13.814	8.131	218	
Non spécifié	Acc.				2	2	3	1		7	1	1	1
	Sous-total				2	2	3	1		7	1	1	1
Autres	Acc.	3	11	4	2	5	3	3	5	1.928	18		1
	Sous-total	3	11	4	2	5	3	3	5	1.928	18		1
	Total	74	313	266	125	135	118	65	55	15.929	8.223	304	21



Travail

		2000	2013	2014	2015	2016	2017	2018	2019	2020	2021	2022	2023
Règlement général protection du travail	Acc.	19	10	4	1	9	18	24	11	6	8	5	2
	Sous-total	19	10	4	1	9	18	24	11	6	8	5	2
Commerce ambulant	Acc.	44	81	66	23	14	6	5	20	10	14	42	1
	Tent.	2											
	Sous-total	46	81	66	23	14	6	5	20	10	14	42	1
Protection professions libérales et intellec.	Acc.			2	1								
	Sous-total			2	1								
Rémunération profession réglementée	Acc.	1			1	1							
	Sous-total	1			1	1							
Infractions mesure interdiction professionnelle	Acc.			2			2	1					
	Sous-total			2			2	1					
Fraude sociale aux cotisations (travail au noir)	Acc.	58	6	3	11	5	7	9	7	6	1	4	
	Tent.	1											
	Sous-total	59	6	3	11	5	7	9	7	6	1	4	
Accès à l'exercice d'une profession	Acc.		1			1	1	1		1	1		
	Sous-total		1			1	1	1		1	1		
Travailleurs étrangers	Acc.	20		3	1	1	3		2	1	1		
	Sous-total	20		3	1	1	3		2	1	1		
Repos hebdomadaire obligatoire	Acc.		5	13	1		1	1				1	
	Sous-total		5	13	1		1	1				1	
Non spécifié	Acc.			1		2	1			2	2	2	
	Sous-total			1		2	1			2	2	2	
Autres	Acc.	13	4	1	11	7	1	3	2	5	8	3	2
	Sous-total	13	4	1	11	7	1	3	2	5	8	3	2
	Total	158	107	95	50	40	40	44	42	31	35	57	5



Protection des revenus publics

		2000	2013	2014	2015	2016	2017	2018	2019	2020	2021	2022	2023
Douane et accises	Acc.	11	9	3	3	2	3	3	7	5	6	7	5
	Sous-total	11	9	3	3	2	3	3	7	5	6	7	5
Taxe de circulation / TMC	Acc.		1		1				1	1		1	
	Sous-total		1		1				1	1		1	
Fraude sociale aux allocations	Acc.	2	1	3	2	3	1	4	4	2	1	2	
	Sous-total	2	1	3	2	3	1	4	4	2	1	2	
Fraude TVA	Acc.	7	11	10	11	5	5	2	3	4	1	4	1
	Sous-total	7	11	10	11	5	5	2	3	4	1	4	1
Fraude fiscale - impôts sur le revenu	Acc.	2	10	9	14	14	8	4	24	5		4	
	Sous-total	2	10	9	14	14	8	4	24	5		4	
Fraude autres revenus publics	Acc.	8	28	16	12	13	7	8	3	5	2		
	Sous-total	8	28	16	12	13	7	8	3	5	2		
Non spécifié	Acc.	12	17	15	10	3	1	8	4	9	3	2	
	Sous-total	12	17	15	10	3	1	8	4	9	3	2	
	Total	42	77	56	53	40	25	29	46	31	13	20	6



Législation économique

		2000	2013	2014	2015	2016	2017	2018	2019	2020	2021	2022	2023
Concurrence	Acc.		1	3		1			1	4			
	Sous-total		1	3		1			1	4			
Sociétés	Acc.	4	16	37	82	87	62	55	72	84	43	30	12
	Sous-total	4	16	37	82	87	62	55	72	84	43	30	12
Accès / organisation économie	Acc.		1			1		3					1
	Sous-total		1			1		3					1
Instruments financiers	Acc.	1			1		1						
	Tent.			1									
	Sous-total	1		1	1		1						
Contrefaçon de droits de propriété intellectuelle	Acc.		16	8	9	9	6	6	1	3	4	4	2
	Sous-total		16	8	9	9	6	6	1	3	4	4	2
Délit d'initié	Acc.			1			1						
	Sous-total			1			1						
Non spécifié	Acc.	1											
	Sous-total	1											
Autres	Acc.	3	2	7	4		3	3	3	2	1	1	
	Sous-total	3	2	7	4		3	3	3	2	1	1	
Total		9	36	57	96	98	73	67	77	93	48	35	15



Pratiques commerciales

		2000	2013	2014	2015	2016	2017	2018	2019	2020	2021	2022	2023
Pratiques du marché et protection du consommateur	Acc.	95	14	4	2	1							
	Tent.	4											
	Sous-total	99	14	4	2	1							
Réglementation des prix	Acc.						2						
	Sous-total						2						
Registre de commerce	Acc.	7	14	19	12	22	32		3	4	8	12	
	Sous-total	7	14	19	12	22	32		3	4	8	12	
Oeuvres d' art	Acc.	4				1						1	
	Sous-total	4				1						1	
Non spécifié	Acc.	1				2	2	5		1	1		
	Sous-total	1				2	2	5		1	1		
Autres	Acc.	33	22	4	2	1	2	3	10	3	1	1	
	Tent.	1											
	Sous-total	34	22	4	2	1	2	3	10	3	1	1	
Total		145	50	27	16	27	38	8	13	8	10	14	

Code pénal militaire et milice

		2000	2013	2014	2015	2016	2017	2018	2019	2020	2021	2022	2023
Désertion	Acc.		2	1	2	1		1		1		2	
	Sous-total		2	1	2	1		1		1		2	
Code pénal militaire	Acc.		2		2	5	1	3	3	1	5		1
	Sous-total		2		2	5	1	3	3	1	5		1
Total			4	1	4	6	1	4	3	2	5	2	1



Autres lois spéciales

		2000	2013	2014	2015	2016	2017	2018	2019	2020	2021	2022	2023
Transport	Acc.	6	9	6	9	8	39	11	10	9	17	17	1
	Sous-total	6	9	6	9	8	39	11	10	9	17	17	1
Prévention: incendies, explosions, accidents	Acc.	3	10	6	2	3	4	3	1				
	Sous-total	3	10	6	2	3	4	3	1				
Loteries et jeux de hasard	Acc.	11	26	11	6	14	25	19		3	11	2	
	Sous-total	11	26	11	6	14	25	19		3	11	2	
Infr. dans le secteur audiovisuel	Acc.	8			2		3	3	2				
	Tent.	1											
	Sous-total	9			2		3	3	2				
Energie	Acc.	8		1		4	1			3			
	Sous-total	8		1		4	1			3			
Réquisition prestataire de service	Acc.		1		1	1	1		1				
	Sous-total		1		1	1	1		1				
Incitation à certains crimes	Acc.			1		1						1	
	Sous-total			1		1						1	
Dégradation involontaire câbles télécommunication	Acc.						1	1	1	2	4	1	1
	Sous-total						1	1	1	2	4	1	1
Infractions Loi police chemins de fer	Acc.		2	14	31	90	77	33	65	102	21	32	8
	Tent.							1					
	Sous-total		2	14	31	90	77	34	65	102	21	32	8
Réorganisation judiciaire/continuité entreprises	Acc.									1			
	Sous-total									1			
Protection (pièce de l') uniforme policier	Acc.								1	1	1		
	Sous-total								1	1	1		
Moyens de communications électroniques	Acc.									4	7	7	1
	Sous-total									4	7	7	1
Infractions Loi sur la fonction de police	Acc.												2
	Sous-total												2
Autres	Acc.	125	11	33	7	9	12	10	9	17	8	2	2
	Tent.	7											
	Sous-total	132	11	33	7	9	12	10	9	17	8	2	2
	Total	169	59	72	58	130	163	81	90	142	69	62	15

STATISTIQUES POLICIERES DE CRIMINALITE

LIEU DE PERPETRATION: ZONE DE POLICE

BRUXELLES CAPITALE IXELLES

***ANNEXE III: DETAIL
FIGURES CRIMINELLES / PHENOMENES***



BRUXELLES CAPITALE IXELLES

FC Vol moyen de transport

		2000	2013	2014	2015	2016	2017	2018	2019	2020	2021	2022	2023
Vol de voiture	Acc.	1.691	505	466	461	410	450	372	319	239	197	267	71
	Tent.	408	53	48	54	31	31	25	15	18	24	17	3
	Total	2.099	558	514	515	441	481	397	334	257	221	284	74
Vol de moto	Acc.	109	122	120	81	77	109	86	81	61	76	109	5
	Tent.	5	6	5	2	6	7	5	4	2	4	17	1
	Total	114	128	125	83	83	116	91	85	63	80	126	6
Carjacking	Acc.	61	21	15	35	27	29	22	9	4	14	14	5
	Tent.	17	6	3	3	4	2	3	2	1	3		
	Total	78	27	18	38	31	31	25	11	5	17	14	5
Homejacking	Acc.	4	1		2	1	2	2	1	2			
	Tent.	2											
	Total	6	1		2	1	2	2	1	2			
Vol dans les garages	Acc.		13	9	12	13	10	10	6	7	3	1	3
	Tent.							1					
	Total		13	9	12	13	10	11	6	7	3	1	3
Vol de vélomoteur	Acc.	114	49	65	69	59	85	100	133	61	86	111	16
	Tent.	12	4	2	4	1	6	6	4	2	5	6	
	Total	126	53	67	73	60	91	106	137	63	91	117	16
Vol de vélo	Acc.	219	1.143	1.237	1.231	1.350	1.471	1.625	2.001	1.872	1.743	2.124	451
	Tent.	7	14	13	13	18	34	27	36	27	37	53	6
	Total	226	1.157	1.250	1.244	1.368	1.505	1.652	2.037	1.899	1.780	2.177	457



FC Cambriolage

		2000	2013	2014	2015	2016	2017	2018	2019	2020	2021	2022	2023
Cambriolage dans habitation	Acc.	1.225	1.563	1.458	1.456	1.282	1.222	1.233	1.286	795	1.016	1.197	268
	Tent.	509	863	820	601	534	574	692	655	518	584	640	168
	Total	1.734	2.426	2.278	2.057	1.816	1.796	1.925	1.941	1.313	1.600	1.837	436
Cambriolage ds entreprise ou commerce	Acc.	1.212	806	670	618	616	724	741	764	501	441	669	188
	Tent.	426	360	299	294	239	294	294	327	309	256	279	76
	Total	1.638	1.166	969	912	855	1.018	1.035	1.091	810	697	948	264
Cambriolage ds service public ou bâtiment administ	Acc.	324	146	156	158	136	143	134	133	108	79	111	31
	Tent.	131	74	73	56	73	88	60	66	52	35	59	17
	Total	455	220	229	214	209	231	194	199	160	114	170	48
Vol au béliier	Acc.			1	1			2					
	Tent.	2				1	2						
	Total	2		1	1	1	2	2					
Cambriolage dans bâtiment (total)	Acc.	2.756	2.514	2.283	2.229	2.033	2.084	2.105	2.181	1.402	1.535	1.975	484
	Tent.	1.065	1.296	1.192	949	844	955	1.045	1.044	877	875	977	261
	Total	3.821	3.810	3.475	3.178	2.877	3.039	3.150	3.225	2.279	2.410	2.952	745

FC Vol autre

		2000	2013	2014	2015	2016	2017	2018	2019	2020	2021	2022	2023
Vol à main armée	Acc.	465	362	270	326	272	243	295	275	211	228	241	71
	Tent.	68	55	49	55	40	45	68	57	44	43	46	12
	Total	533	417	319	381	312	288	363	332	255	271	287	83
Vol avec violence sans arme	Acc.	2.587	2.432	2.323	2.625	2.303	2.545	2.773	2.732	1.619	1.675	2.174	536
	Tent.	261	285	249	346	347	292	344	249	242	234	222	55
	Total	2.848	2.717	2.572	2.971	2.650	2.837	3.117	2.981	1.861	1.909	2.396	591
Vol dans ou sur un véhicule	Acc.	8.823	6.109	5.367	4.499	4.482	4.479	4.158	4.564	3.119	3.592	4.252	1.271
	Tent.	2.366	1.884	1.529	1.191	1.136	1.295	1.126	1.031	830	898	1.091	294
	Total	11.189	7.993	6.896	5.690	5.618	5.774	5.284	5.595	3.949	4.490	5.343	1.565
Sacjacking dans une voiture	Acc.		154	121	61	112	73	89	71	31	23	23	2
	Tent.		17	11	14	11	15	6	6	3	3	4	
	Total		171	132	75	123	88	95	77	34	26	27	2



FC Vol autre

		2000	2013	2014	2015	2016	2017	2018	2019	2020	2021	2022	2023
Vol d'armes et explosifs	Acc.	25	102	74	63	81	83	79	76	56	67	74	35
	Tent.		1	1		1	3	3	1	1	1		
	Total	25	103	75	63	82	86	82	77	57	68	74	35
Steaming	Acc.		7	6	12	8	4	6	9	4	5	4	1
	Tent.		2	1		1		1		1			
	Total		9	7	12	9	4	7	9	5	5	4	1
Arrachage de sac à main	Acc.	561	255	247	153	124	124	127	90	67	68	68	21
	Tent.	43	32	34	4	2	2	2			2		
	Total	604	287	281	157	126	126	129	90	67	70	68	21
Vol à l'arraché	Acc.	1.083	1.082	1.000	956	823	1.045	1.407	1.454	806	845	940	232
	Tent.	56	76	70	69	47	70	69	63	43	53	38	8
	Total	1.139	1.158	1.070	1.025	870	1.115	1.476	1.517	849	898	978	240
Vol à la tire	Acc.	4.622	10.212	8.074	6.123	5.145	5.957	8.325	10.336	5.144	4.897	7.847	2.600
	Tent.	40	87	119	46	62	85	121	181	105	68	66	26
	Total	4.662	10.299	8.193	6.169	5.207	6.042	8.446	10.517	5.249	4.965	7.913	2.626
Vol à l'étalage	Acc.	1.080	1.303	1.403	1.276	1.106	977	1.095	990	830	951	1.122	313
	Tent.	36	45	38	32	25	27	39	44	48	57	41	10
	Total	1.116	1.348	1.441	1.308	1.131	1.004	1.134	1.034	878	1.008	1.163	323
Vol par ruse	Acc.	414	1.038	927	861	722	803	952	914	533	534	605	168
	Tent.	17	43	34	34	27	24	31	24	24	23	26	5
	Total	431	1.081	961	895	749	827	983	938	557	557	631	173
Vol de métaux	Acc.	6	93	57	30	21	21	49	29	22	14	34	7
	Tent.		4	1	1	3	2	3	1				
	Total	6	97	58	31	24	23	52	30	22	14	34	7
Vol sur les chantiers	Acc.	165	196	154	126	141	113	136	120	107	104	99	26
	Tent.	10	27	18	19	13	18	15	15	11	9	9	2
	Total	175	223	172	145	154	131	151	135	118	113	108	28
Home-invasion	Acc.		3	8	25	13	13	16	10	10	12	6	2
	Tent.			1	3	2	2	1	1	2			1
	Total		3	9	28	15	15	17	11	12	12	6	3
Vol d'animaux	Acc.	4	9	8	9	9	9	7	3	12	3	13	2
	Tent.	1										1	



FC Vol autre

		2000	2013	2014	2015	2016	2017	2018	2019	2020	2021	2022	2023
	Total	5	9	8	9	9	9	7	3	12	3	14	2
Vol de cargaison	Acc.		6	16	12	14	11	10	6	7	5	8	
	Tent.		2	5	3	3	5	2	3	3	2		1
	Total		8	21	15	17	16	12	9	10	7	8	1

Criminalité ICT

		2000	2013	2014	2015	2016	2017	2018	2019	2020	2021	2022	2023
Fraude de cartes de paiements	Acc.	45	735	658	623	701	833	872	1.084	848	1.170	1.524	455
	Tent.	9	41	71	62	56	43	67	50	30	33	33	16
	Total	54	776	729	685	757	876	939	1.134	878	1.203	1.557	471
Phishing	Acc.		26	9	20	14	24	17	28	45	43	24	15
	Tent.		2	3	2		3	4	1	5	1	1	1
	Total		28	12	22	14	27	21	29	50	44	25	16
Ransomware	Acc.						5	4	4	1	7	2	2
	Tent.						1		1				1
	Total						6	4	5	1	7	2	3
Shouldersurfing	Acc.		168	183	156	183	249	235	230	95	41	36	6
	Tent.		3	17	4	13	3	5	6	1	2		
	Total		171	200	160	196	252	240	236	96	43	36	6
Skimming	Acc.		82	79	49	66	43	43	51	23	31	25	2
	Tent.		3	1	1	3	6	7	7				
	Total		85	80	50	69	49	50	58	23	31	25	2



FC Autre

		2000	2013	2014	2015	2016	2017	2018	2019	2020	2021	2022	2023
Violence contre les métiers d'intérêt général	Acc.	84	231	235	188	154	164	163	172	175	197	204	46
	Tent.	3	1	1	1		1				2		
	Total	87	232	236	189	154	165	163	172	175	199	204	46
Viol collectif	Acc.	8	16	20	11	14	11	16	19	16	15	11	5
	Tent.					2		4	4	2			1
	Total	8	16	20	11	16	11	20	23	18	15	11	6
Graffiti	Acc.	7	372	428	409	358	284	241	211	300	203	209	61
	Tent.			3		2	1	1					
	Total	7	372	431	409	360	285	242	211	300	203	209	61
Dégradation de voiture	Acc.	761	1.830	1.711	1.505	1.423	1.438	1.356	1.478	1.091	1.230	1.361	343
	Tent.	4	1	1	3	3	4		2	1	1	2	
	Total	765	1.831	1.712	1.508	1.426	1.442	1.356	1.480	1.092	1.231	1.363	343
Rixe au couteau	Acc.	14	27	34	22	27	23	40	30	29	41	39	5
	Tent.	6	6	6	8	8	9	13	5	6	9	5	2
	Total	20	33	40	30	35	32	53	35	35	50	44	7

PH Violence intrafamiliale (VIF)

		2000	2013	2014	2015	2016	2017	2018	2019	2020	2021	2022	2023
VIF: physique, dans le couple	Acc.	312	643	684	713	664	621	725	689	672	841	847	172
	Tent.	4	4	1	2	3	4		2		1		
	Total	316	647	685	715	667	625	725	691	672	842	847	172
VIF: physique, envers des descendants	Acc.	87	101	119	111	100	117	139	113	129	161	171	45
	Tent.	1	3	5	2	4	4	6	6	1	2	4	2
	Total	88	104	124	113	104	121	145	119	130	163	175	47
VIF: physique, envers d'autres membres	Acc.	243	101	118	133	122	157	131	129	133	155	135	41
	Tent.	6	1	1	1		1	3					
	Total	249	102	119	134	122	158	134	129	133	155	135	41
VIF: sexuelle, dans le couple	Acc.		1	1	2	5		6	4	1	4	2	2
	Tent.									1		1	
	Total		1	1	2	5		6	4	2	4	3	2



PH Violence intrafamiliale (VIF)

		2000	2013	2014	2015	2016	2017	2018	2019	2020	2021	2022	2023
VIF: sexuelle, envers des descendants	Acc.	9	11	9	10	17	9	12	12	17	12	5	
	Tent.	1											
	Total	10	11	9	10	17	9	12	12	17	12	5	
VIF: sexuelle, envers d'autres membres	Acc.					1	1	1				1	
	Tent.												
	Total					1	1	1				1	
VIF: psychique, dans le couple	Acc.	194	232	237	245	260	279	321	309	248	295	311	82
	Tent.				1		1						
	Total	194	232	237	246	260	280	321	309	248	295	311	82
VIF: psychique, envers des descendants	Acc.	2	2	3	5	11	7	12	17	17	19	17	6
	Tent.												
	Total	2	2	3	5	11	7	12	17	17	19	17	6
VIF: psychique, envers d'autres membres	Acc.	2	7	5	15	11	28	25	20	24	22	35	9
	Tent.												
	Total	2	7	5	15	11	28	25	20	24	22	35	9
VIF: économique, dans le couple	Acc.	7	26	25	21	21	26	27	18	22	37	22	5
	Tent.					1	1	2			1	2	
	Total	7	26	25	21	22	27	29	18	22	38	24	5
VIF: économique, envers des descendants	Acc.	43	3		4	4	1	4	2	5	3	1	1
	Tent.	4											
	Total	47	3		4	4	1	4	2	5	3	1	1
VIF: économique, envers d'autres membres	Acc.	233	56	63	68	70	47	41	45	37	21	33	5
	Tent.	9		2	3	1		2	2		1		1
	Total	242	56	65	71	71	47	43	47	37	22	33	6

PH Hormones et dopage

		2000	2013	2014	2015	2016	2017	2018	2019	2020	2021	2022	2023
Dopage humain	Acc.	5	14	16	15	18	26	22	17	11	12	7	10
	Tent.												
	Total	5	14	16	15	18	26	22	17	11	12	7	10
Engraissement illégal	Acc.	1	2	9	3	6	7	3	4	2	1	4	3
	Tent.												
	Total	1	2	9	3	6	7	3	4	2	1	4	3



PH Drogues

		2000	2013	2014	2015	2016	2017	2018	2019	2020	2021	2022	2023
Vente de cocaïne	Acc.		90	105	131	147	103	123	206	185	195	252	61
	Total		90	105	131	147	103	123	206	185	195	252	61
Import-export de cocaïne	Acc.		6	2	7	6	4	2	5	1	3	1	1
	Total		6	2	7	6	4	2	5	1	3	1	1
Production de drogues synthétiques	Acc.		2	14						1	1	1	1
	Total		2	14						1	1	1	1
Import-export de drogues synthétiques	Acc.		7	5	4	1		4		1	2		1
	Total		7	5	4	1		4		1	2		1
Vente de drogues synthétiques	Acc.		12	29	27	25	20	30	36	34	44	49	15
	Tent.								1				
	Total		12	29	27	25	20	30	37	34	44	49	15
Production de cannabis (culture)	Acc.		15	11	12	9	8	8	15	14	10	8	
	Total		15	11	12	9	8	8	15	14	10	8	
Import-export de cannabis en grande quantité	Acc.		3	2				3	1	1	1	2	
	Total		3	2				3	1	1	1	2	
Vente de cannabis en grande quantité	Acc.		7	2	1	2	4	1	8	5	7	8	3
	Total		7	2	1	2	4	1	8	5	7	8	3
Import-export d'héroïne	Acc.			2	3		6				1	1	
	Total			2	3		6				1	1	
Vente-traffic d'héroïne	Acc.		55	48	60	74	28	28	39	37	54	37	11
	Total		55	48	60	74	28	28	39	37	54	37	11



PH Trafic d'armes

		2000	2013	2014	2015	2016	2017	2018	2019	2020	2021	2022	2023
Commerce et production d'arme à feu et mun.	Acc.	5	23	9	16	14	12	7	12	14	13	10	5
	Tent.			1								1	
	Total	5	23	10	16	14	12	7	12	14	13	11	5
Commerce et production d'arme non à feu	Acc.	1	2	3	2	6	5	6	4		2		1
	Tent.												
	Total	1	2	3	2	6	5	6	4		2		1

PH Traite des êtres humains

		2000	2013	2014	2015	2016	2017	2018	2019	2020	2021	2022	2023
TEH - exploitation économique	Acc.	4	6	8	7	8	8	10	14	4	10	8	2
	Tent.												
	Total	4	6	8	7	8	8	10	14	4	10	8	2
TEH - exploitation sexuelle	Acc.	56	67	49	42	52	32	29	50	22	29	39	6
	Tent.	5				2	1	1		2			
	Total	61	67	49	42	54	33	30	50	24	29	39	6

PH Violence dans l'espace public

		2000	2013	2014	2015	2016	2017	2018	2019	2020	2021	2022	2023
Violence physique (transport public)	Acc.	225	208	185	215	185	188	191	176	168	195	225	55
	Tent.	4	1	2	1			4	2	2	4	4	4
	Total	229	209	187	216	185	188	195	178	170	199	229	59
Violence physique (voie publique)	Acc.	1.256	1.629	1.761	1.660	1.568	1.608	1.632	1.672	1.350	1.611	1.851	351
	Tent.	30	28	27	34	31	19	36	29	36	33	37	8
	Total	1.286	1.657	1.788	1.694	1.599	1.627	1.668	1.701	1.386	1.644	1.888	359
Violence physique (autre endroit public)	Acc.	101	115	109	105	54	75	74	89	90	117	90	9
	Tent.	3	1		2		2	3	3	1	4	3	
	Total	104	116	109	107	54	77	77	92	91	121	93	9
Violence physique (endroit accessible au public)	Acc.	569	602	636	639	558	568	590	606	381	439	661	152
	Tent.	14	5	6	4	3	7	8	6	2	8	5	4
	Total	583	607	642	643	561	575	598	612	383	447	666	156
Violence sexuelle (transport public)	Acc.	32	28	24	22	37	36	46	53	58	63	51	10
	Tent.	1	1			1	1						



PH Violence dans l'espace public

		2000	2013	2014	2015	2016	2017	2018	2019	2020	2021	2022	2023
	Total	33	29	24	22	38	37	46	53	58	63	51	10
Violence sexuelle (voie publique)	Acc.	227	285	433	216	101	115	117	136	92	115	137	32
	Tent.	10	4	6	3	7	2	7	5	6	6	5	1
	Total	237	289	439	219	108	117	124	141	98	121	142	33
Violence sexuelle (autre endroit public)	Acc.	20	21	17	12	16	26	17	15	26	16	19	3
	Tent.	1	2	2		1		2	2		2		
	Total	21	23	19	12	17	26	19	17	26	18	19	3
Violence sexuelle (endroit accessible au public)	Acc.	46	56	60	61	73	77	86	101	62	94	134	31
	Tent.	2	2	1	1	4	3	1	4	2	2	3	4
	Total	48	58	61	62	77	80	87	105	64	96	137	35
Violence psychique (transport public)	Acc.	415	207	214	187	171	156	147	158	122	123	131	26
	Tent.	1		1									
	Total	416	207	215	187	171	156	147	158	122	123	131	26
Violence psychique (voie publique)	Acc.	907	1.038	1.085	955	988	991	974	1.211	994	892	905	197
	Tent.	10				2	1	1					
	Total	917	1.038	1.085	955	990	992	975	1.211	994	892	905	197
Violence psychique (autre endroit public)	Acc.	143	146	180	170	140	141	123	132	93	79	66	13
	Tent.	1											
	Total	144	146	180	170	140	141	123	132	93	79	66	13
Violence psychique (endroit accessible au public)	Acc.	629	670	788	775	922	843	845	861	529	413	526	124
	Tent.	7		2	2	2	2			1		1	
	Total	636	670	790	777	924	845	845	861	530	413	527	124
Vol à main armée (transport public)	Acc.	44	31	11	19	15	8	23	8	12	12	11	3
	Tent.	10	7	2	4	2	2	2	2	1	3	2	1
	Total	54	38	13	23	17	10	25	10	13	15	13	4
Vol à main armée (voie publique)	Acc.	231	193	148	153	156	140	140	152	95	109	126	38
	Tent.	31	25	21	27	17	23	36	31	16	22	22	3
	Total	262	218	169	180	173	163	176	183	111	131	148	41
Vol à main armée (autre endroit public)	Acc.	12	9	10	24	10	12	19	9	12	9	13	2
	Tent.	1		2	2	1	2		2	3	1	1	
	Total	13	9	12	26	11	14	19	11	15	10	14	2



PH Violence dans l'espace public

		2000	2013	2014	2015	2016	2017	2018	2019	2020	2021	2022	2023
Vol à main armée (endroit accessible au public)	Acc.	128	97	65	82	60	58	78	70	58	58	57	19
	Tent.	16	12	16	13	14	7	16	17	15	10	14	7
	Total	144	109	81	95	74	65	94	87	73	68	71	26
Vol avec violence sans arme (transport public)	Acc.	291	387	260	253	134	181	242	222	202	167	208	107
	Tent.	32	33	23	28	16	14	12	12	14	19	11	9
	Total	323	420	283	281	150	195	254	234	216	186	219	116
Vol avec violence sans arme (voie publique)	Acc.	1.690	1.615	1.589	1.810	1.678	1.852	1.952	1.994	1.044	1.146	1.446	311
	Tent.	145	161	136	191	191	177	177	125	111	124	104	22
	Total	1.835	1.776	1.725	2.001	1.869	2.029	2.129	2.119	1.155	1.270	1.550	333
Vol avec violence sans arme (autre endroit public)	Acc.	49	56	65	87	64	62	80	52	50	66	63	15
	Tent.	2	6	6	11	7	5	8	7	4	2	8	
	Total	51	62	71	98	71	67	88	59	54	68	71	15
Vol avec violence sans arme (endr. acces. au pub.)	Acc.	255	219	241	246	220	266	268	297	165	178	258	64
	Tent.	31	36	29	41	43	41	43	42	36	29	27	9
	Total	286	255	270	287	263	307	311	339	201	207	285	73

PH Autre

		2000	2013	2014	2015	2016	2017	2018	2019	2020	2021	2022	2023
Faux policiers	Acc.	2	17	24	22	18	12	13	18	3	10	8	1
	Tent.			4	3	1	1	2	1	2	1	8	
	Total	2	17	28	25	19	13	15	19	5	11	16	1
Terrorisme, extrémisme et radicalisme	Acc.		48	72	145	182	117	55	44	46	27	25	8
	Tent.		2	1	3	1	2	1	1			1	
	Total		50	73	148	183	119	56	45	46	27	26	8
Cyberharcèlement	Acc.	103	204	353	363	400	343	410	404	362	373	351	63
	Tent.					1							
	Total	103	204	353	363	401	343	410	404	362	373	351	63
Fraude à l'identité	Acc.	655	736	846	786	879	777	695	922	703	650	586	117
	Tent.	5	18	25	22	28	23	22	32	18	33	38	6
	Total	660	754	871	808	907	800	717	954	721	683	624	123



STATISTIQUES POLICIERES DE CRIMINALITE

LIEU DE PERPETRATION: ZONE DE POLICE

BRUXELLES CAPITALE IXELLES

***ANNEXE IV: FAITS ENREGISTRES
NON CRIMINELS***



BRUXELLES CAPITALE IXELLES

Faits non criminels

Maladies / Décès / Disparition

	2000	2013	2014	2015	2016	2017	2018	2019	2020	2021	2022	2023
Suicide	159	72	94	88	107	128	128	154	108	163	161	33
Personne malade	129	202	222	174	98	60	83	108	401	821	891	243
Décès suspect	48	72	53	39	74	76	55	77	61	57	64	9
Décès naturel	168	63	62	56	92	73	56	75	76	60	64	20
Disparition (personne disparue)	507	331	313	297	343	355	307	382	254	285	384	96
Accident (sauf roulage)	163	146	124	111	111	90	98	105	63	92	92	31
Cadavre non identifié			1		1		1			1		
Sécurité des travailleurs (accident du travail)												2
Personne amnésique		1	5	6	3	2	1		1	1	1	
Non spécifié			1	1	4	2	2	3	3	2	1	1
Autres	8	9	1	1		1					2	
Total	1.182	896	876	773	833	787	731	904	967	1.482	1.660	435

Appels

	2000	2013	2014	2015	2016	2017	2018	2019	2020	2021	2022	2023
Alarme	13	1	1	2	1	2	3		3	1	1	
Appels	43	32	20	13	19	18	15	17	22	15	9	5
Total	56	33	21	15	20	20	18	17	25	16	10	5

Problèmes sociaux

	2000	2013	2014	2015	2016	2017	2018	2019	2020	2021	2022	2023
Différends familiaux	80	69	84	70	87	105	103	171	214	561	609	158
Différend (pas de coups)	17	28	31	33	42	36	27	48	72	89	96	21
Affaire civile	17	27	25	28	27	27	30	37	27	33	32	15
Protection de la jeunesse	446	346	360	341	335	481	690	754	428	439	402	103
Non spécifié								1		2		
Autres	37	37	30	22	35	20	15	22	15	24	23	11
Total	597	507	530	494	526	669	865	1.033	756	1.148	1.162	308



Catastrophes

	2000	2013	2014	2015	2016	2017	2018	2019	2020	2021	2022	2023
Fuite de gaz	5	2	2		2	2	2	4	3	2	7	
Eboulement		2		1	2	4	1	1			2	
Affaissement	1			1	3					1	2	
Catastrophe naturelle			3									
Inondation			1		1	2		1		1	4	
Dégâts tempête	2	22	39	18	18	23	22	31	41	33	31	6
Problèmes causés par l'eau		1	2	1		1	1	1		5		
Dégâts eau	1	4	5	2	2	7	5	7	3	11	12	6
Autres		1	4	2		3	5	1			4	1
Total	9	32	56	25	28	42	36	46	47	53	62	13

Ordre public

	2000	2013	2014	2015	2016	2017	2018	2019	2020	2021	2022	2023
Manifestation	81	4	3	1	2	1	4	1	4	15	8	2
Troubles	72	34	29	24	44	44	66	83	105	145	147	21
Non spécifié						1				1		
Autres	19		5	1	6	12	10	6	2	6	4	
Total	172	38	37	26	52	58	80	90	111	167	159	23

Agissements suspects

	2000	2013	2014	2015	2016	2017	2018	2019	2020	2021	2022	2023
	329	162	187	306	331	248	132	126	97	86	69	26
Total	329	162	187	306	331	248	132	126	97	86	69	26

Objets trouvés

	2000	2013	2014	2015	2016	2017	2018	2019	2020	2021	2022	2023
	35	71	76	98	160	205	171	148	116	177	239	150
Total	35	71	76	98	160	205	171	148	116	177	239	150

Objets perdus

	2000	2013	2014	2015	2016	2017	2018	2019	2020	2021	2022	2023
	2.108	16.973	17.448	16.180	15.933	16.512	15.643	14.623	10.497	11.837	13.525	3.143



Objets perdus

	2000	2013	2014	2015	2016	2017	2018	2019	2020	2021	2022	2023
Total	2.108	16.973	17.448	16.180	15.933	16.512	15.643	14.623	10.497	11.837	13.525	3.143

Autres non-infractions

	2000	2013	2014	2015	2016	2017	2018	2019	2020	2021	2022	2023
Ordonnance de capture	4	51	60	75	56	41	24	62	44	24	30	5
Réhabilitation							1	1				
Non-respect des conditions	14	43	93	153	102	91	151	117	178	310	269	32
Procès-verbal d'information	628	265	251	360	325	291	289	297	241	290	324	78
Notification	3	3.143	3.356	3.164	3.073	2.807	3.244	3.152	2.133	2.847	2.515	568
Dégradation involontaire câbles (non-télécom)		3	2	3	1	1	2	2	2			
Comportement lié à une radicalisation violente				1	4	10	7	4	7	2	3	1
Demande signalement surveillance électronique				1	6	25	6	6	2	59	184	42
Fonction de contrôle armes	2	13	15	19	11	23	14	20	26	65	77	10
Non spécifié				2	5	2	5	6	1			
Autres non infractions	91											
Total	742	3.518	3.777	3.778	3.583	3.291	3.743	3.667	2.634	3.597	3.402	736