

STATISTIQUES POLICIERES DE CRIMINALITE

LIEU DE PERPETRATION: ZONE DE POLICE

ZP BRABANT WALLON EST

2000 - Trimestre 1 2023

Police fédérale - DGRIDRIIBIPOL

STATISTIQUES POLICIERES DE CRIMINALITE

LIEU DE PERPETRATION: ZONE DE POLICE

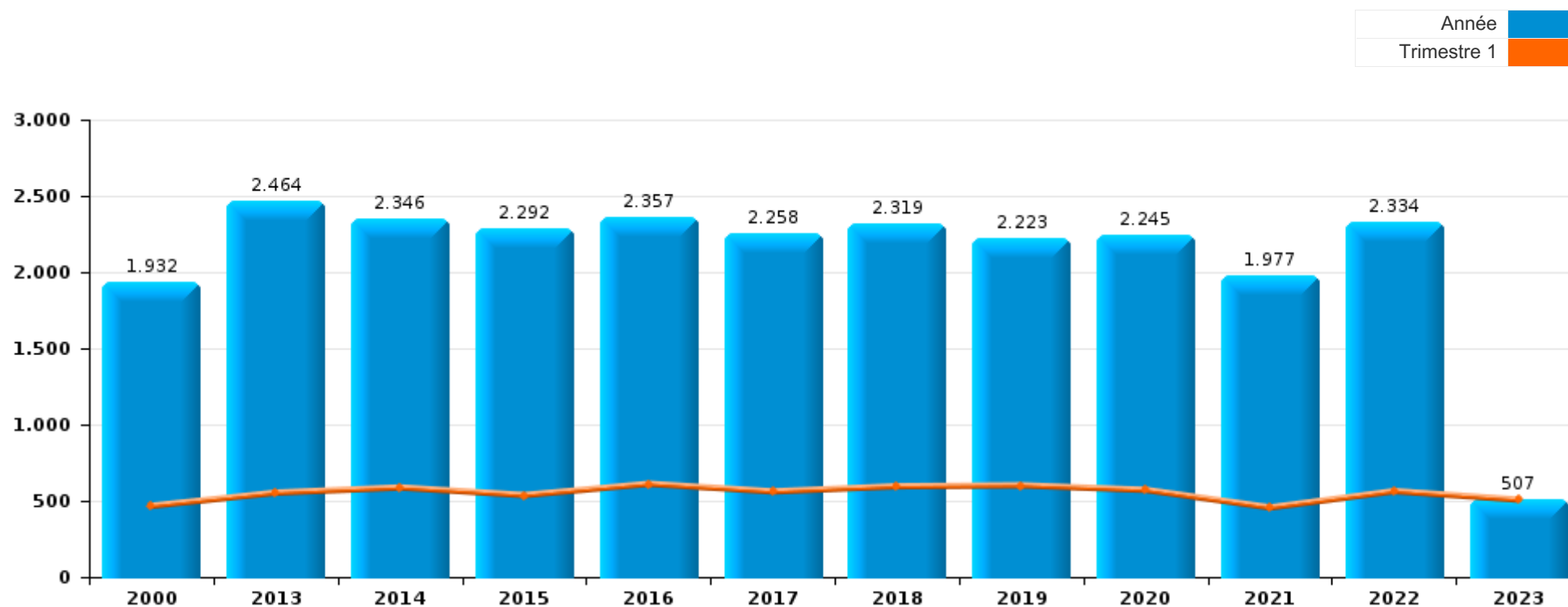
ZP BRABANT WALLON EST

PARTIE I : INFRACTIONS JUDICIAIRES



ZP BRABANT WALLON EST

	2000	2013	2014	2015	2016	2017	2018	2019	2020	2021	2022	2023
Nombre total des délits	1.932	2.464	2.346	2.292	2.357	2.258	2.319	2.223	2.245	1.977	2.334	507



FPF/DGR/DRI/BIPOL - Statistiques policières de criminalité (date de clôture: 22/09/2023)
 Les données pour les années 2001 jusqu'à 2012 ne sont plus publiées mais restent disponibles sur demande auprès du service BIPOL.
 Les données pour 2023 ne concernent que le 1er trimestre.



ZP BRABANT WALLON EST

	2000	2013	2014	2015	2016	2017	2018	2019	2020	2021	2022	2023
Vol et extorsion	819	758	687	728	731	677	690	677	491	392	454	94
Infr. contre l'intégrité physique	134	200	204	220	231	187	251	211	278	254	289	70
Fraude	274	111	100	122	157	187	187	204	227	207	303	101
Dégradation de la propriété	219	227	221	200	177	179	185	164	153	137	183	33
Infr. contre autres valeurs morales et sentiments	37	124	140	151	150	166	188	210	182	151	169	35
Drogues	53	154	189	126	131	131	135	107	119	147	199	35
Infr. contre la sécurité publique	79	112	92	125	112	134	133	134	121	116	117	22
Registre de population	6	304	232	156	143	94	92	30	35	44	59	14
Criminalité informatique		55	63	45	55	46	43	50	92	101	116	18
Protection de la jeunesse	18	63	68	52	63	45	61	78	65	70	66	9
Infr. contre la famille	53	73	46	57	52	69	59	58	41	36	66	8
Environnement	57	46	33	57	37	51	41	37	28	30	38	5
Infr. contre la foi publique	56	40	42	42	30	44	38	38	38	31	48	10
Infr. contre les moeurs	18	16	25	27	51	54	29	50	42	43	52	12
Législation sur les étrangers	4	44	50	40	81	54	32	31	34	26	13	5
Armes et explosifs	10	30	29	27	36	32	31	40	37	27	53	7
Infr. relative au statut juridique de l'enfant	15	26	28	14	23	10	24	31	36	43	25	9
Infr. contre l'autorité publique	15	24	24	31	28	19	23	13	28	25	12	
Ivresse et alcool	3	23	26	26	30	18	27	20	13	10	20	5
Santé publique	2	2	1			2			145	37		
Code pénal social		7	10	9	13	17	8	11	8	10	10	2
Protection de la personne	8	3	8	8	9	8	13	8	9	6	6	
Travail	12	11	4	9	2	4	1	6	2	5	2	2
Contravention Code pénal	21	3	5	4	5	9	9	2				
Carte d'identité		1	1	1		4	3	1	13	12	17	3
Pratiques commerciales	3		6	6	1	5	6		1	1	5	4
Autres lois spéciales	11	1	1	3		2		1	5	4	4	1
Infr. contre la liberté individuelle	3	1	1	3	2	4	1	2		3	3	1
Législation économique		2	1		1	1		1		5	3	2
Hormones et dopage	1	2	2	2	2	1	4			1		
Autres infractions Code pénal					2	2	4	2				
Protection des revenus publics			1		1		1	3	1	1		
Traite des êtres humains			4	1				1		1	1	
Exercice illégal de l'autorité publique		1			1	1					1	
Marchand de sommeil			1			1		1				
Provocation crime ou délits									1	1		
Exploitation de la mendicité								1				
Infr. contre la Sécurité de l'Etat			1									
Sécurité privée	1											
Sous-total	1.932	2.464	2.346	2.292	2.357	2.258	2.319	2.223	2.245	1.977	2.334	507
Contravention règlement policier local		40	28	20	23	46	38	56	70	45	74	17
Sous-total		40	28	20	23	46	38	56	70	45	74	17
Total	1.932	2.504	2.374	2.312	2.380	2.304	2.357	2.279	2.315	2.022	2.408	524

FPF/DGR/DR1/BIPOL - Statistiques policières de criminalité (date de clôture: 22/09/2023)

Les données pour les années 2001 jusqu'à 2012 ne sont plus publiées mais restent disponibles sur demande auprès du service BIPOL.

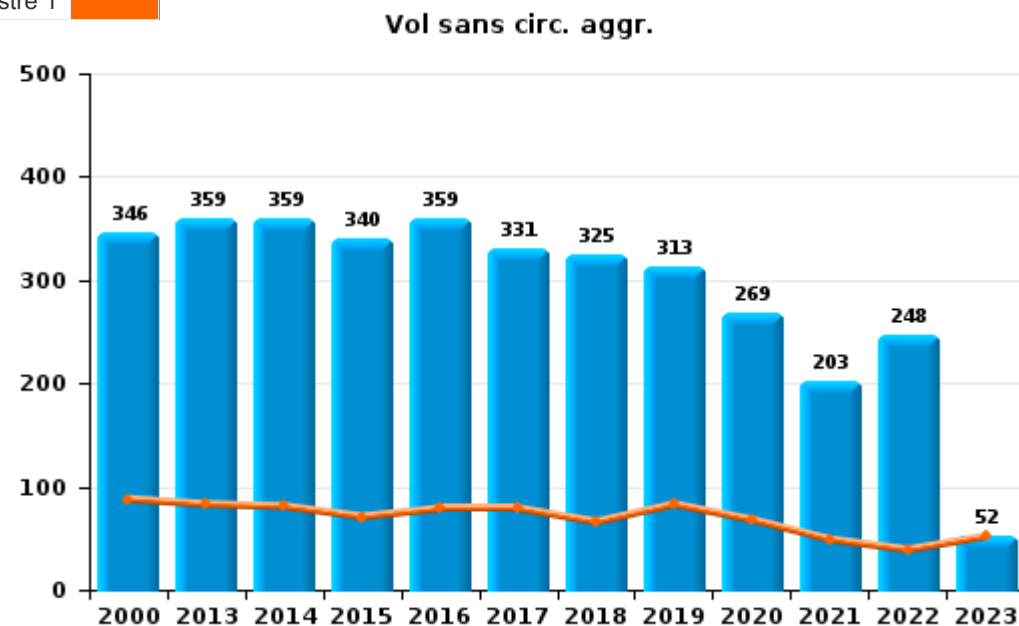
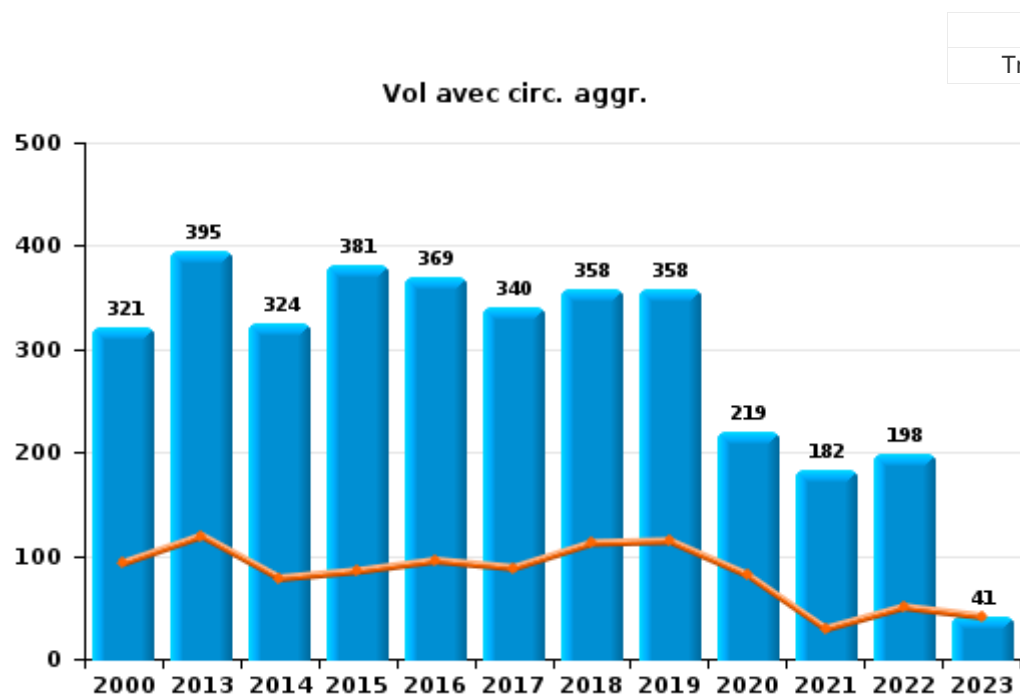
Les données pour 2023 ne concernent que le 1er trimestre.



I.1. Catégorie des infractions : Vol et extorsion (top 5 des infractions au niveau national 2022)

ZP BRABANT WALLON EST

	2000	2013	2014	2015	2016	2017	2018	2019	2020	2021	2022	2023
Vol sans circ. agr.	346	359	359	340	359	331	325	313	269	203	248	52
Vol avec circ. agr.	321	395	324	381	369	340	358	358	219	182	198	41
Vol non spécifié	151	1		2		3	2	3	1	2	2	1
Extorsion	1	3	4	5	3	3	5	3	2	5	6	
Total	819	758	687	728	731	677	690	677	491	392	454	94



FPF/DGR/DRI/BIPOL - Statistiques policières de criminalité (date de clôture: 22/09/2023)

Les données pour les années 2001 jusqu'à 2012 ne sont plus publiées mais restent disponibles sur demande auprès du service BIPOL.

Les données pour 2023 ne concernent que le 1er trimestre.



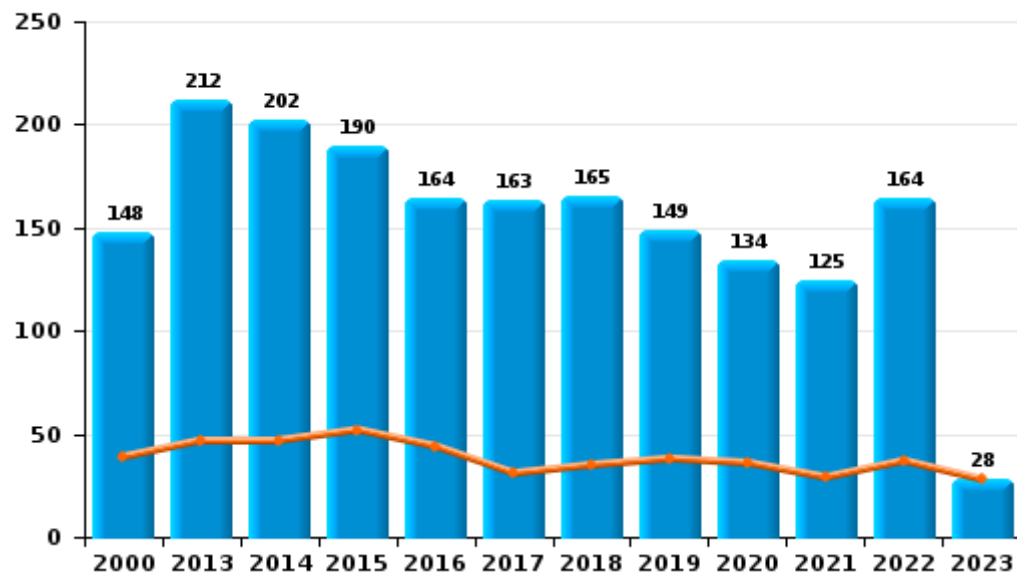
I.2. Catégorie des infractions : Dégradation de la propriété (top 5 des infractions au niveau national 2022)

ZP BRABANT WALLON EST

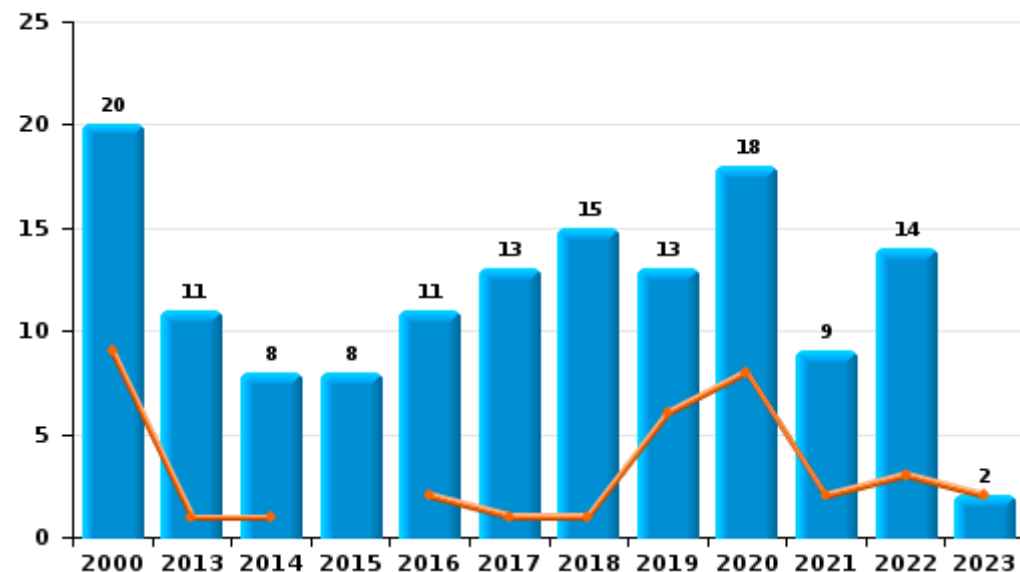
	2000	2013	2014	2015	2016	2017	2018	2019	2020	2021	2022	2023
Vandalisme	148	212	202	190	164	163	165	149	134	125	164	28
Destruction, dénaturation, dégradation	51	4	11	2	2	3	5	2	1	3	5	3
Incendie volontaire	6	5	4	5	8	7	8	10	8	5	5	1
Incendie involontaire	14	6	4	3	3	6	7	3	10	4	9	1
Total	219	227	221	200	177	179	185	164	153	137	183	33



Vandalisme



Incendie

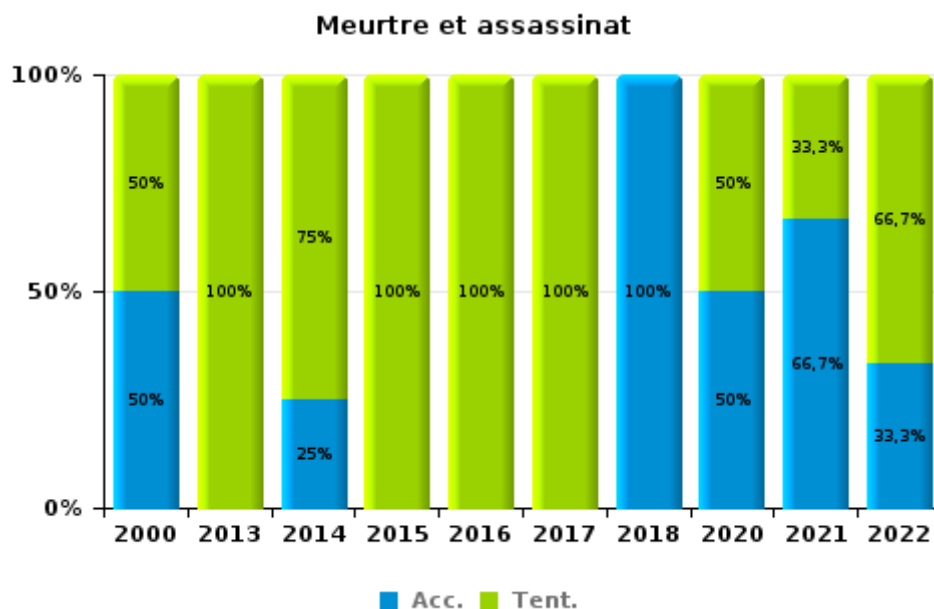
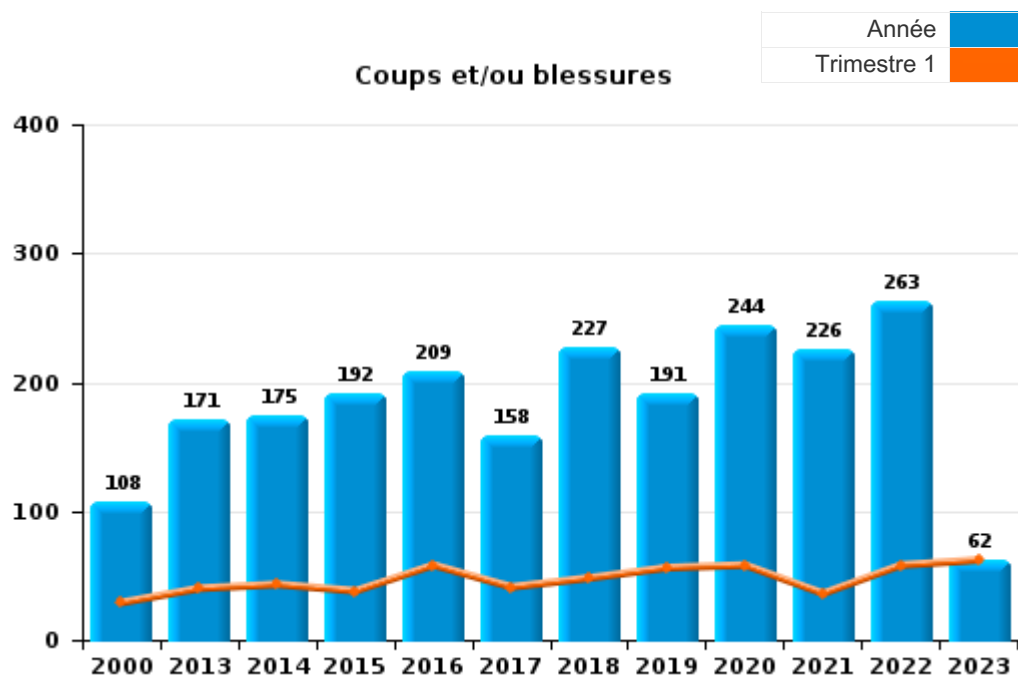




I.3. Catégorie des infractions : Infr. contre l'intégrité physique (top 5 des infractions au niveau national 2022)

ZP BRABANT WALLON EST

	2000	2013	2014	2015	2016	2017	2018	2019	2020	2021	2022	2023
Coups et/ou blessures	108	171	175	192	209	158	227	191	244	226	263	62
Autres	20	28	25	27	20	28	23	20	28	25	23	8
Meurtre et assassinat	6	1	4	1	2	1	1		6	3	3	
Total	134	200	204	220	231	187	251	211	278	254	289	70



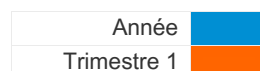
FPF/DGR/DRI/BIPOL - Statistiques policières de criminalité (date de clôture: 22/09/2023)
 Les données pour les années 2001 jusqu'à 2012 ne sont plus publiées mais restent disponibles sur demande auprès du service BIPOL.
 Les données pour 2023 ne concernent que le 1er trimestre.



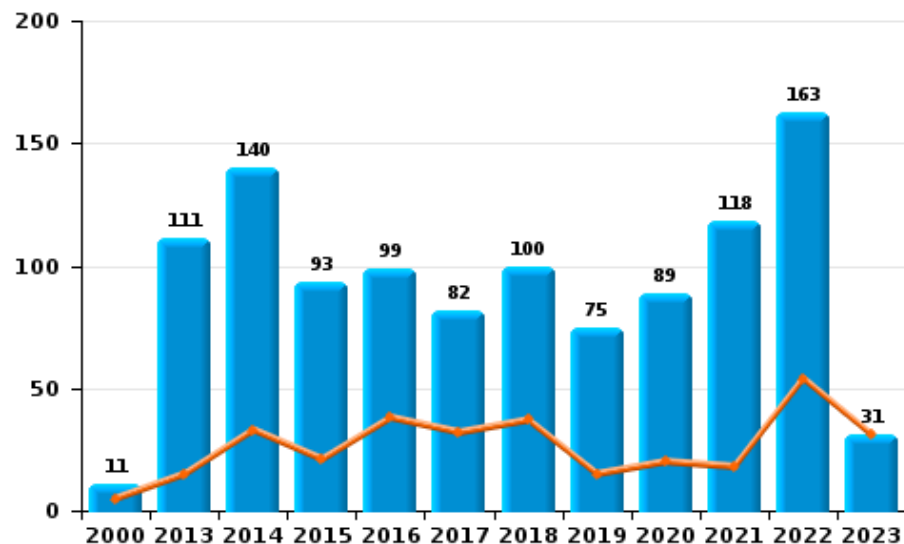
I.4. Catégorie des infractions : Drogues (top 5 des infractions au niveau national 2022)

ZP BRABANT WALLON EST

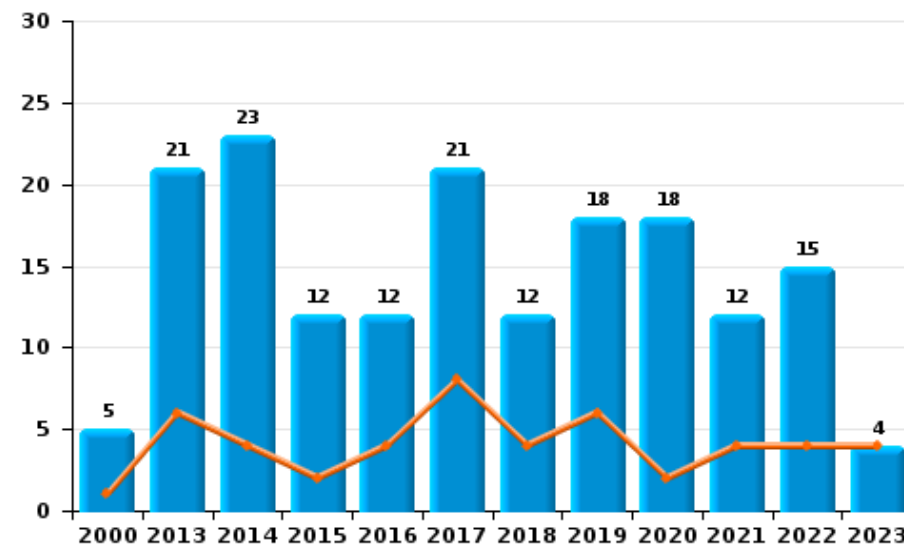
	2000	2013	2014	2015	2016	2017	2018	2019	2020	2021	2022	2023
Détention	11	111	140	93	99	82	100	75	89	118	163	31
Commerce	5	21	23	12	12	21	12	18	18	12	15	4
Usage	34	12	8	11	5	4	3	5	2	5	9	
Fabrication		3	6	6	6	13	12	5	6	8	6	
Importation et exportation	3	1	9	3	8	7	6	3	1	4	4	
Autres		6	3	1	1	4	2	1	3		2	
Total	53	154	189	126	131	131	135	107	119	147	199	35



Détention



Commerce





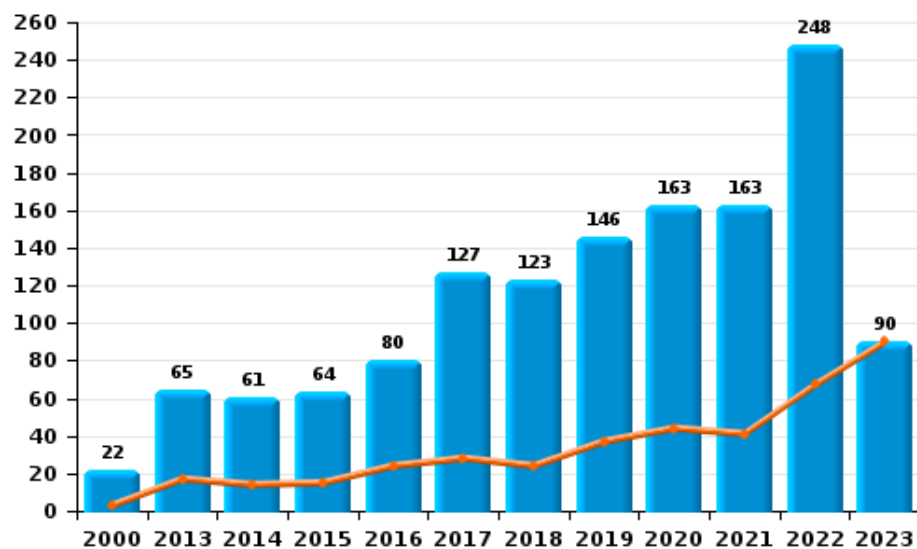
I.5. Catégorie des infractions : Fraude (top 5 des infractions au niveau national 2022)

ZP BRABANT WALLON EST

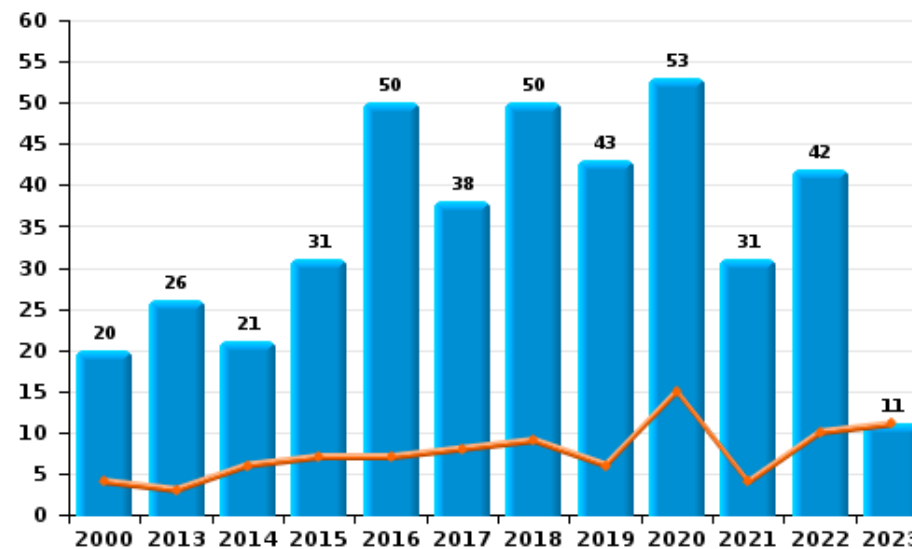
	2000	2013	2014	2015	2016	2017	2018	2019	2020	2021	2022	2023
Abus de confiance et infr. apparentées	20	26	21	31	50	38	50	43	53	31	42	11
Détournement et destruction frauduleuse	102	9	9	12	10	9	7	7	3	5	2	
Escroquerie	22	65	61	64	80	127	123	146	163	163	248	90
Fraudes: Autres	16	2	2	6	7	3	3	1	2	5	6	
Grivèlerie	113	4	1	3	1	4	3	4		1	2	
Infr. liées à l'insolvabilité			1	2	4	1						
Recel	1	5	5	4	5	5	1	3	6	2	3	
Total	274	111	100	122	157	187	187	204	227	207	303	101



Escroquerie



Abus de confiance et infr. apparentée



STATISTIQUES POLICIERES DE CRIMINALITE

LIEU DE PERPETRATION: ZONE DE POLICE

ZP BRABANT WALLON EST

PARTIE II : FIGURES CRIMINELLES / PHENOMENES



ZP BRABANT WALLON EST

FC Vol moyen de transport

	2000	2013	2014	2015	2016	2017	2018	2019	2020	2021	2022	2023
Vol de voiture	71	32	27	24	19	20	23	26	13	10	16	
Vol de moto	5	8	5	2	3	6	3	2	1		1	
Carjacking	2						1	1		1	1	
Homejacking	1				1				1			
Vol dans les garages	13	8	5	4	6	6	3	3			1	
Vol de vélomoteur	15	1	10	9	1	7	1	3	5	3	1	1
Vol de vélo	14	9	13	16	24	13	22	12	24	8	14	4

FC Cambriolage

	2000	2013	2014	2015	2016	2017	2018	2019	2020	2021	2022	2023
Cambriolage dans habitation	213	245	164	227	204	190	197	233	120	97	126	24
Cambriolage ds entreprise ou commerce	61	51	41	39	36	25	53	26	17	16	16	6
Cambriolage ds service public ou bâtiment administ	20	9	11	8	23	12	12	17	6	8	2	1
Vol au bélier	1						1					
Cambriolage dans bâtiment (total)	293	305	216	274	262	227	262	276	143	121	143	31



FC Vol autre

	2000	2013	2014	2015	2016	2017	2018	2019	2020	2021	2022	2023
Vol à main armée	9	8	6	5	6	8	5		5	2	5	
Vol avec violence sans arme	10	13	15	14	11	14	15	14	9	9	14	3
Vol dans ou sur un véhicule	103	64	72	62	74	78	76	68	59	50	37	11
Vol d'armes et explosifs	2	9	9	5	5	4	6	11	4	4	8	
Arrachage de sac à main			1	1	1						1	
Vol à l'arraché	2		1	2	3	3	2	5	2	1	2	2
Vol à la tire	20	19	20	16	10	9	6	14	11	11	11	7
Vol à l'étalage	9	41	51	45	53	52	44	30	40	25	62	10
Vol par ruse	10	64	65	42	15	14	17	17	10	1	7	5
Vol de métaux	1	8	6	2	5	11	6	6	5		3	1
Vol sur les chantiers	26	15	9	7	8	12	12	8	14	12	7	
Home-invasion				1			2		1			
Vol d'animaux	2	1	5	9	7	1	2	4	4	2	1	1
Vol de cargaison				1		4					1	

Criminalité ICT

	2000	2013	2014	2015	2016	2017	2018	2019	2020	2021	2022	2023
Fraude de cartes de paiements	1	12	9	4	19	13	5	4	14	10	12	2
Phishing					1		1	7	10	7	13	2
Ransomware											1	
Shouldersurfing		1	1		1	3			4	1		
Skimming							1					



FC Autre

	2000	2013	2014	2015	2016	2017	2018	2019	2020	2021	2022	2023
Violence contre les métiers d'intérêt général	1	1	3	1	1	3	3	3	7	3		1
Viol collectif	1					1					1	
Graffiti	7	6	4	14	4	7	2	3	1	6	6	2
Dégradation de voiture	16	93	111	94	87	91	115	74	76	64	72	14
Rixe au couteau	2	1	1	1	1	1	1		2	1	2	

PH Violence intrafamiliale (VIF)

	2000	2013	2014	2015	2016	2017	2018	2019	2020	2021	2022	2023
VIF: physique, dans le couple	7	44	51	62	73	51	65	57	99	91	104	19
VIF: physique, envers des descendants	1	12	13	14	16	14	16	15	22	19	14	7
VIF: physique, envers d'autres membres	31	15	13	11	15	11	14	20	10	24	16	5
VIF: sexuelle, dans le couple					2	1		1				
VIF: sexuelle, envers des descendants		1	5	2	2	4	1	5	4	2		
VIF: sexuelle, envers d'autres membres			2		1			2				
VIF: psychique, dans le couple	53	87	57	66	72	81	78	87	78	78	100	18
VIF: psychique, envers des descendants					4	3	2	6	2	7	2	
VIF: psychique, envers d'autres membres		4	1		3	4	4	3	2	6	5	
VIF: économique, dans le couple			4		6	4	3	3	3	5	4	2
VIF: économique, envers des descendants	3				2	1						
VIF: économique, envers d'autres membres	17	14	21	12	13	11	8	7	5	10	6	



PH Hormones et dopage

	2000	2013	2014	2015	2016	2017	2018	2019	2020	2021	2022	2023
Dopage humain		3	2	2	2	1	5		1	1		
Engraissement illégal	1			1								

PH Drogues

	2000	2013	2014	2015	2016	2017	2018	2019	2020	2021	2022	2023
Vente de cocaïne			2		2	2	3	4	9	3	2	1
Import-export de cocaïne					1					1		
Import-export de drogues synthétiques					1						1	
Vente de drogues synthétiques		1	2	1	1	3		3	3		2	
Production de cannabis (culture)		1	4	4	4	8	10	4	4	6	4	

PH Trafic d'armes

	2000	2013	2014	2015	2016	2017	2018	2019	2020	2021	2022	2023
Commerce et production d'arme à feu et mun.			1	3			2				1	
Commerce et production d'arme non à feu						1						

PH Traite des êtres humains

	2000	2013	2014	2015	2016	2017	2018	2019	2020	2021	2022	2023
TEH - exploitation économique			3	1								
TEH - exploitation sexuelle				1				2		1	4	2



PH Violence dans l'espace public

	2000	2013	2014	2015	2016	2017	2018	2019	2020	2021	2022	2023
Violence physique (transport public)		1	1				1	2		1	1	
Violence physique (voie publique)	26	41	63	51	62	49	61	60	57	54	76	11
Violence physique (autre endroit public)	2	2	1	2	4	2	6	1	2	2	2	
Violence physique (endroit accessible au public)	24	21	15	27	23	20	21	16	18	17	24	5
Violence sexuelle (transport public)	1							1	3			
Violence sexuelle (voie publique)	3	2	1	6	1	4	4	2	3	2	6	1
Violence sexuelle (autre endroit public)		3			1			1				
Violence sexuelle (endroit accessible au public)		1		1	5	3	1	2	2	3	2	
Violence psychique (transport public)	1		4	3	1		3	2		1	1	
Violence psychique (voie publique)	25	61	48	42	44	47	49	55	66	49	52	3
Violence psychique (autre endroit public)	3	4	2	8	12	6	4	4	3	4	4	
Violence psychique (endroit accessible au public)	16	22	20	24	14	28	20	28	18	16	23	5
Vol à main armée (voie publique)	5	2		1	1	3	1		1			
Vol à main armée (autre endroit public)				1								
Vol à main armée (endroit accessible au public)	2	2	2	2	4	4	2		1	2	4	
Vol avec violence sans arme (transport public)				1				1		1		
Vol avec violence sans arme (voie publique)	1	3	8	8	2	6	5	4	4	2	6	2
Vol avec violence sans arme (autre endroit public)			1			1	1				1	
Vol avec violence sans arme (endr. acces. au pub.)		7	2	3	3	4	3	5	2	1	3	

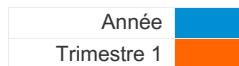


PH Autre

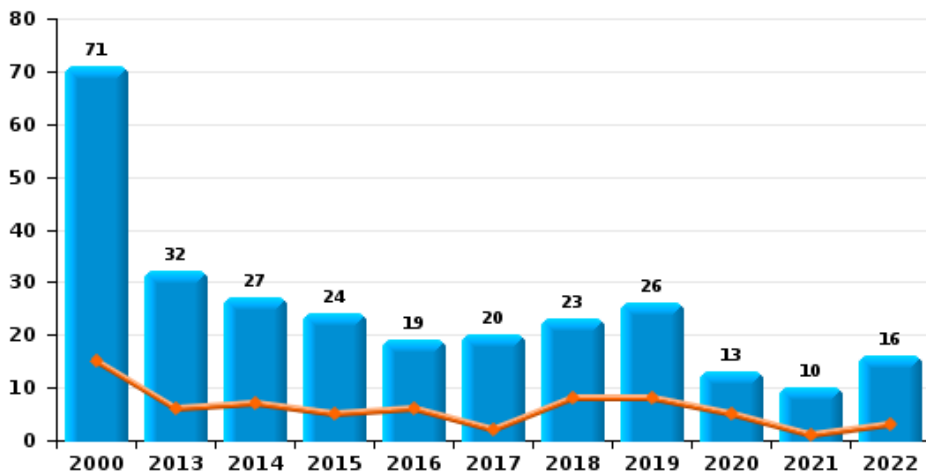
	2000	2013	2014	2015	2016	2017	2018	2019	2020	2021	2022	2023
Faux policiers	1	2					1		1			
Terrorisme, extrémisme et radicalisme				2		1					1	
Cyberharcèlement		9	21	34	22	32	34	25	43	29	26	8
Fraude à l'identité	12	12	17	10	10	22	15	26	31	19	29	9



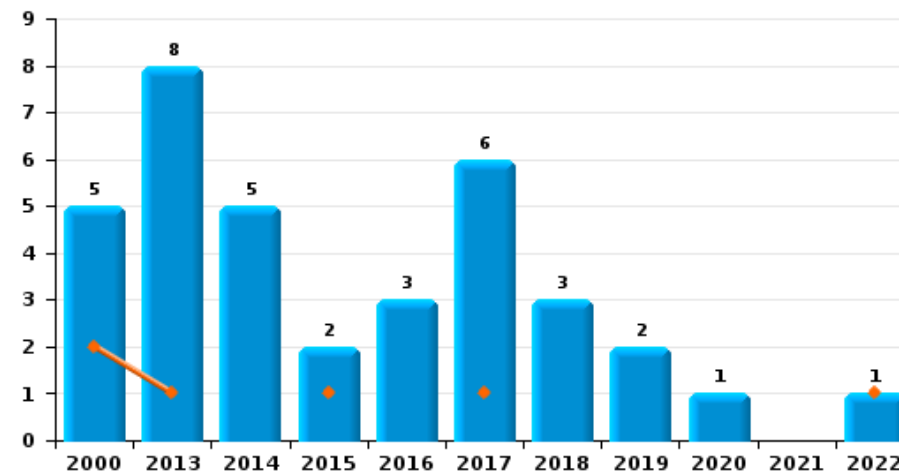
ZP BRABANT WALLON EST



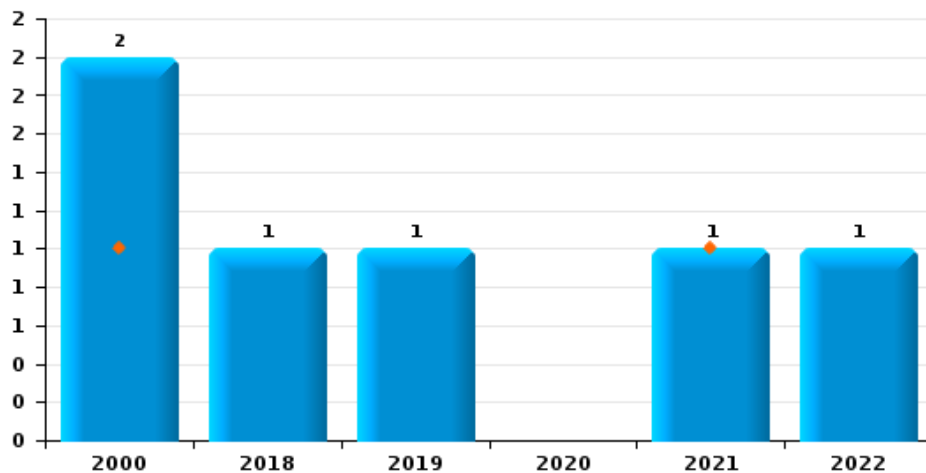
Vol de voiture



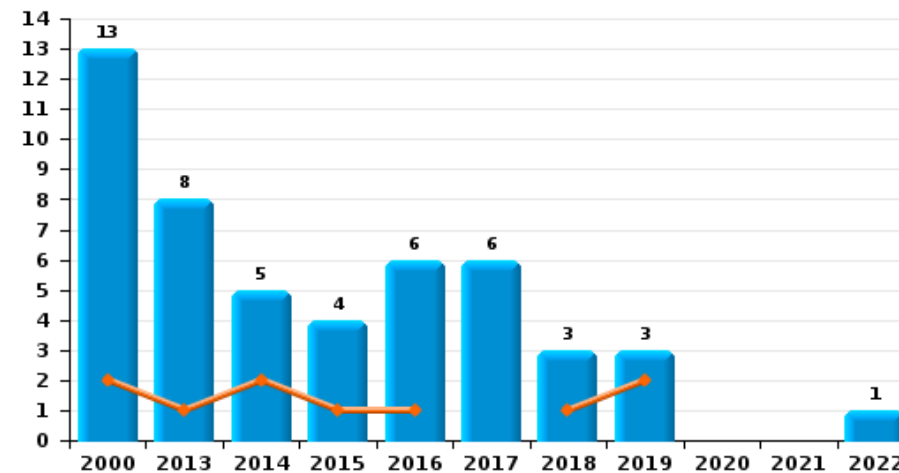
Vol de moto



Carjacking

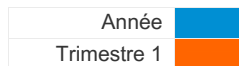


Vol dans les garages

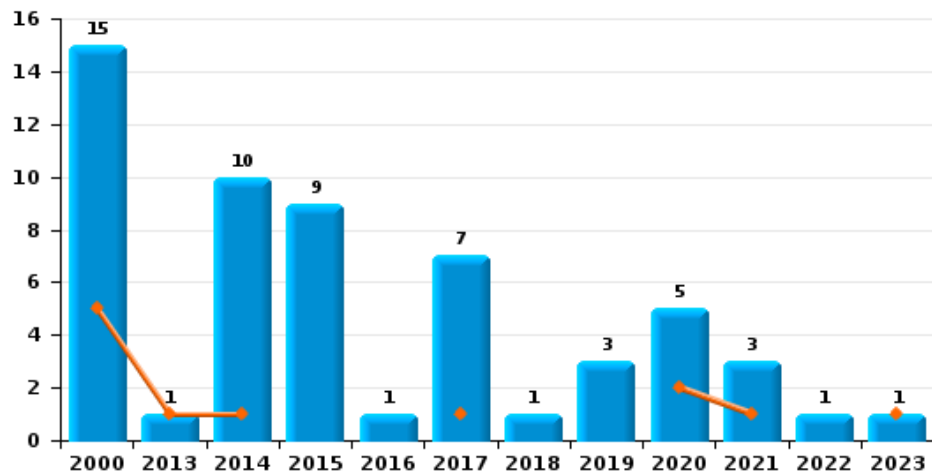




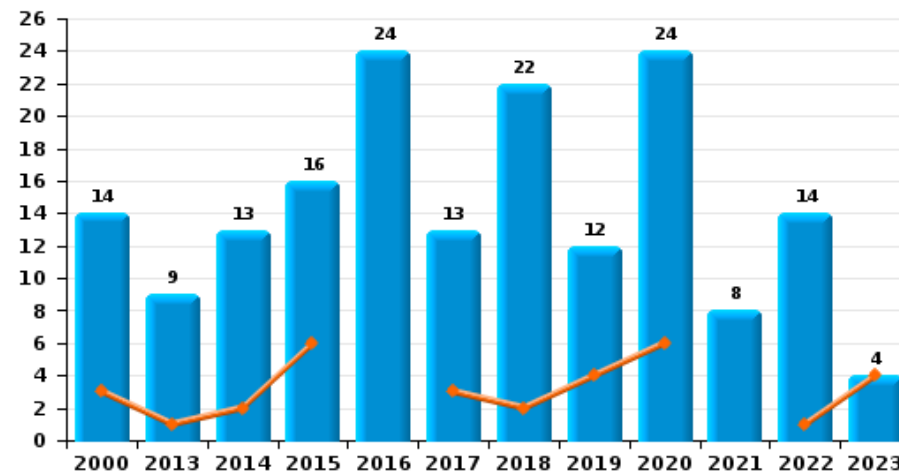
ZP BRABANT WALLON EST



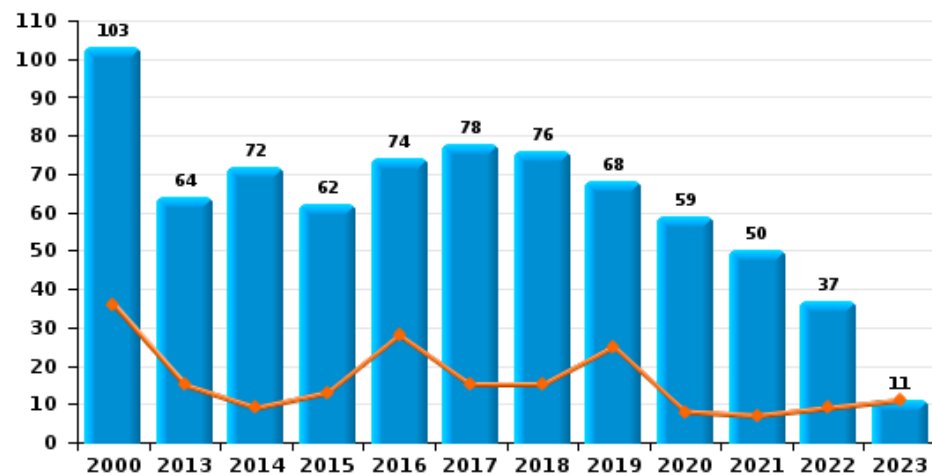
Vol de vélomoteur



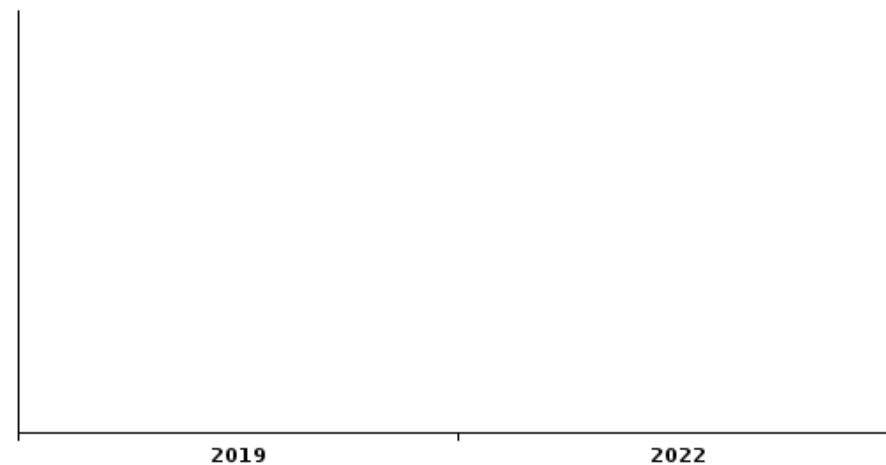
Vol de vélo



Vol dans ou sur un véhicule



Sacjacking dans une voiture

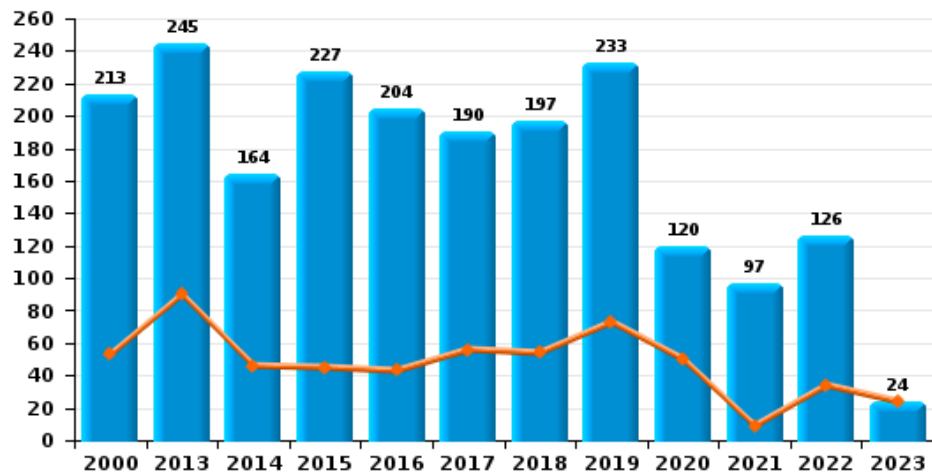




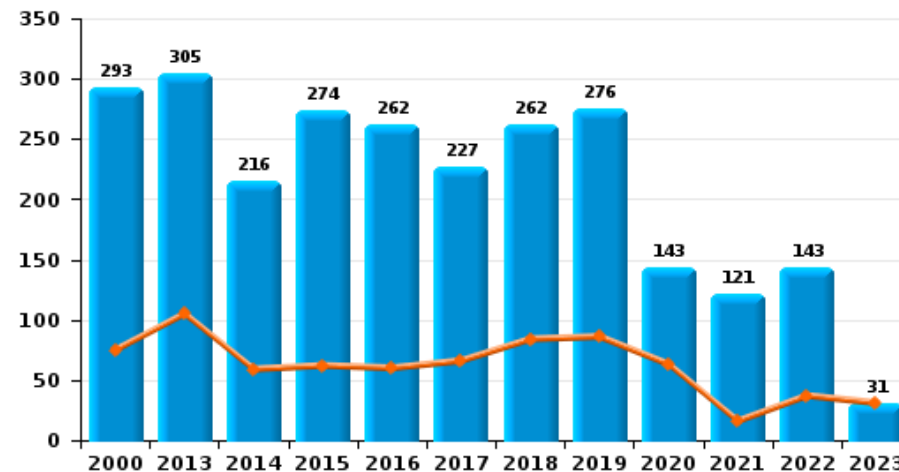
ZP BRABANT WALLON EST



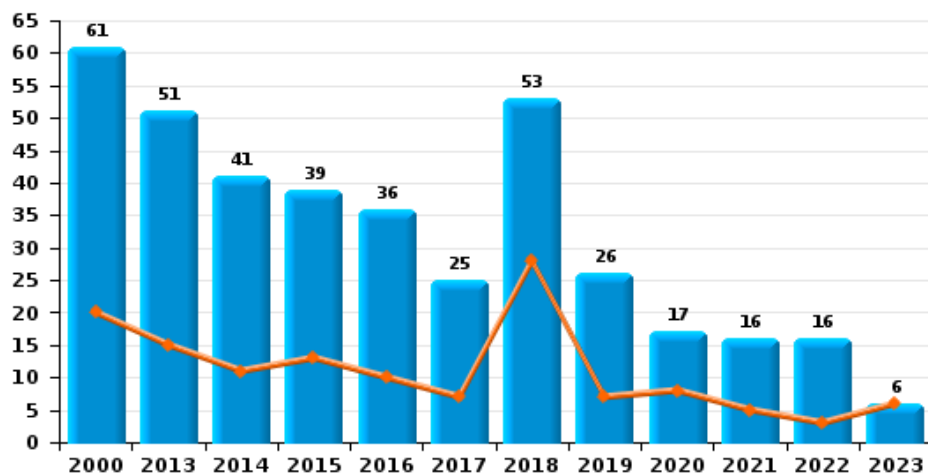
Cambriolage dans habitation



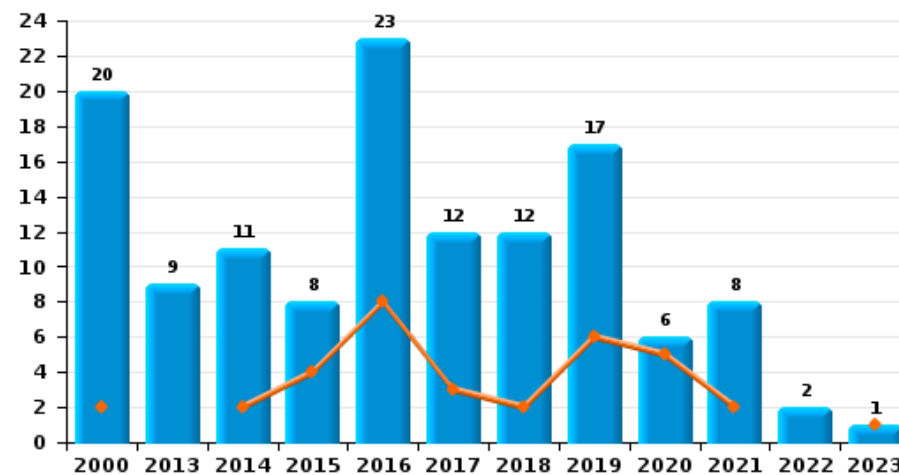
Cambriolage dans bâtiment (total)



Cambriolage ds entreprise ou commerce

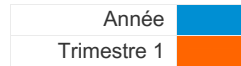


Cambriolage ds service public ou bâtiment administ

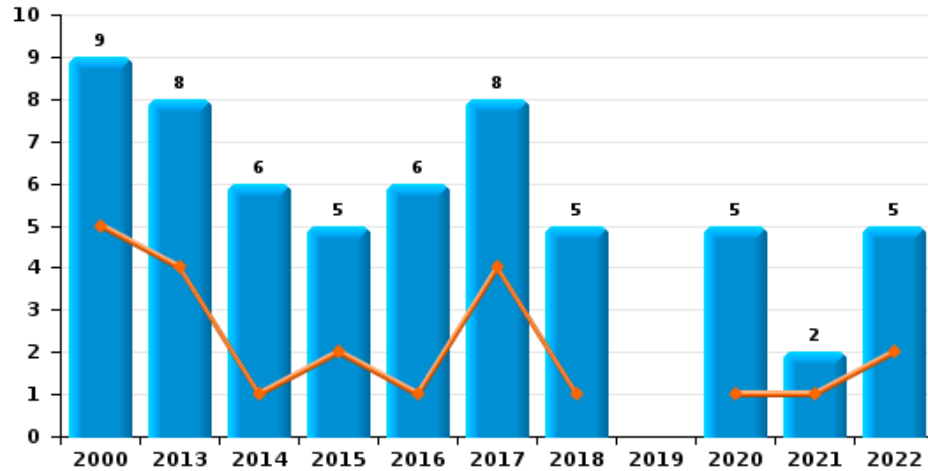




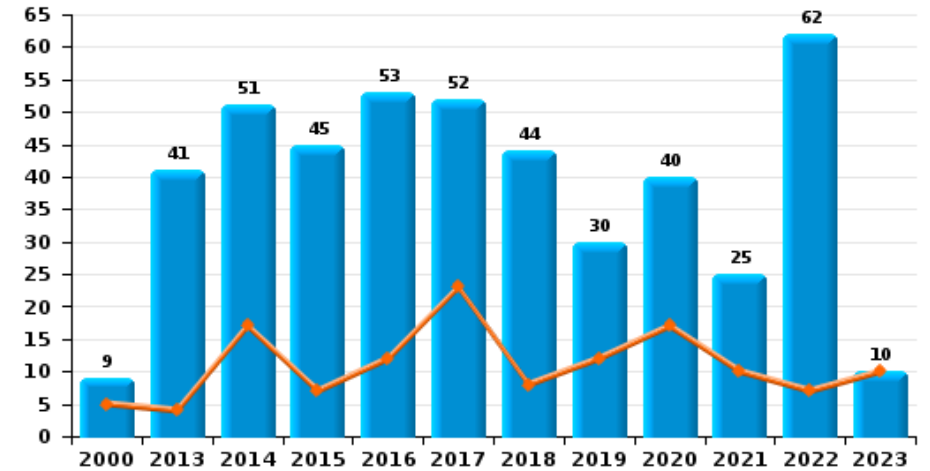
ZP BRABANT WALLON EST



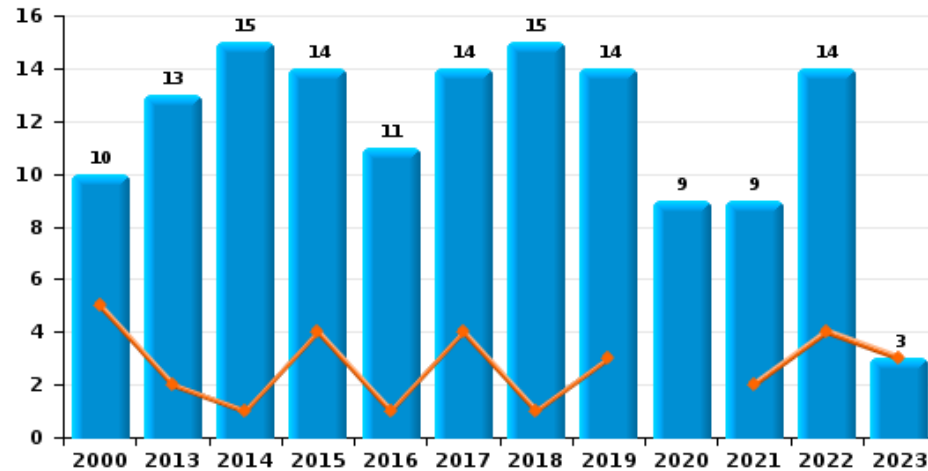
Vol à main armée



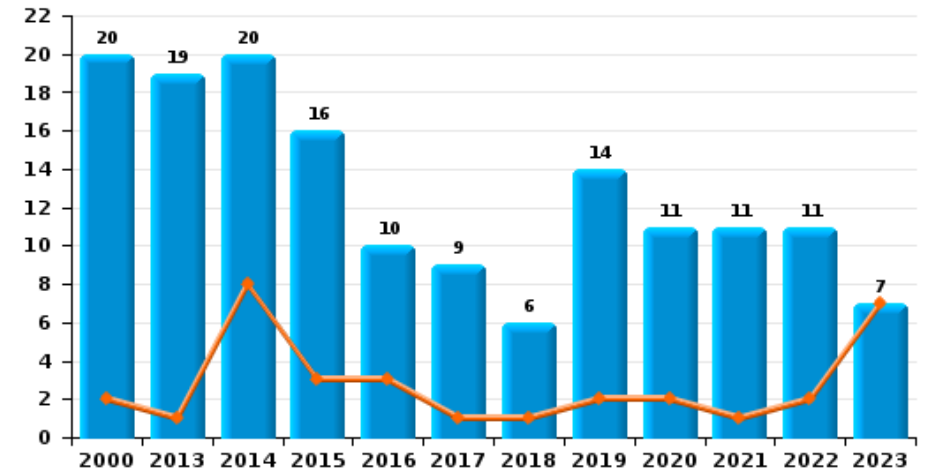
Vol à l'étalage



Vol avec violence sans arme

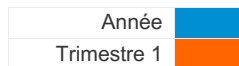


Vol à la tire

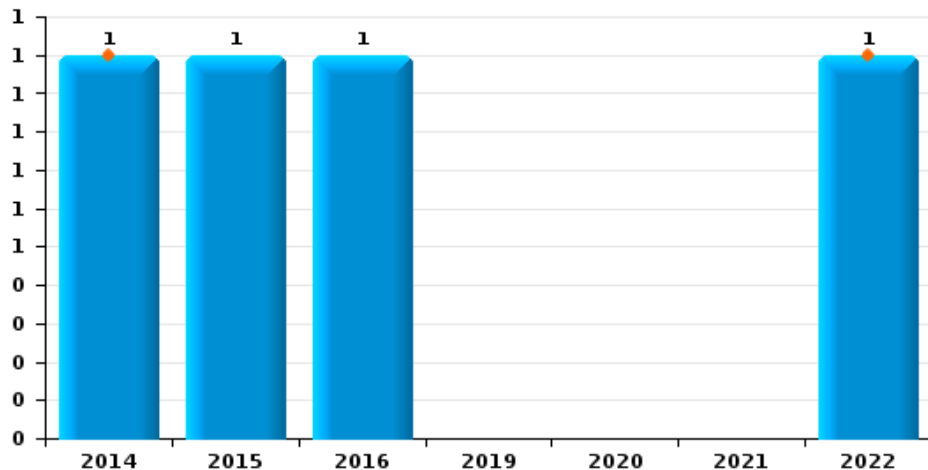




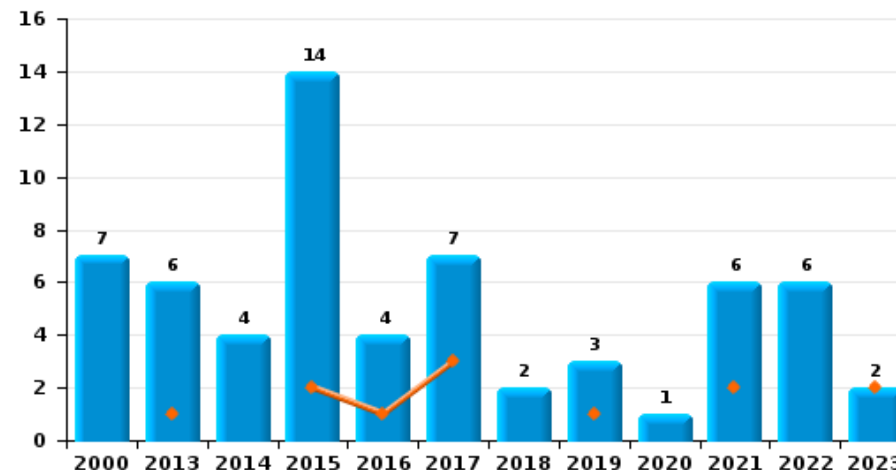
ZP BRABANT WALLON EST



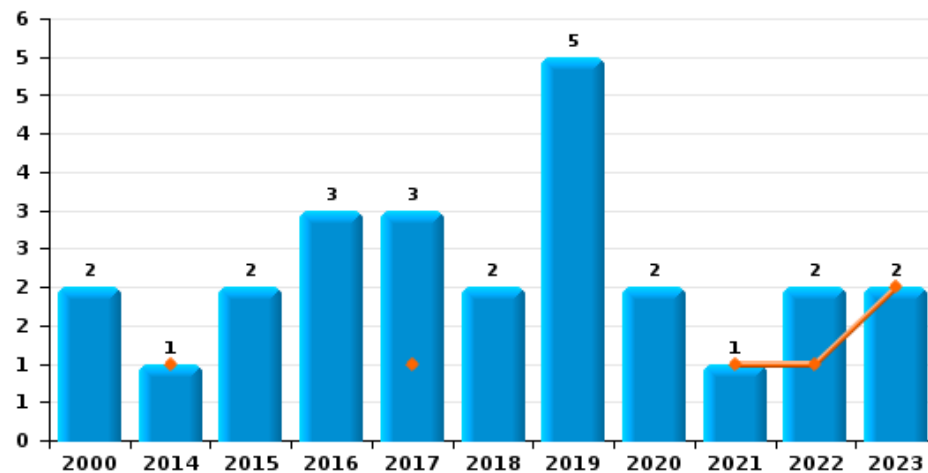
Arrachage de sac à main



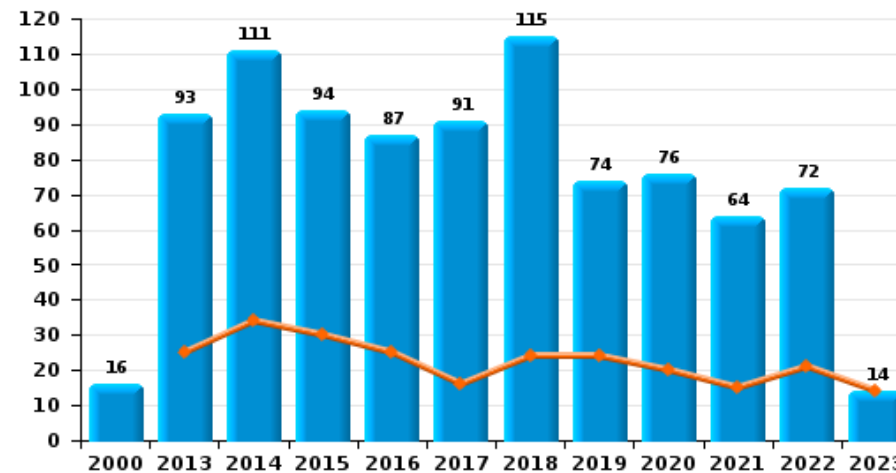
Graffiti



Vol à l'arraché



Dégradation de voiture





ZP BRABANT WALLON EST

FC Vol moyen de transport

		2000	2013	2014	2015	2016	2017	2018	2019	2020	2021	2022	2023
Vol de voiture	Trim 1	15	6	7	5	6	2	8	8	5	1	3	
	Trim 2	12	10	8	11	6	8	3	7	1	6	6	
	Trim 3	21	9	6	7	3	7	6	3	4	1		
	Trim 4	23	7	6	1	4	3	6	8	3	2	7	
	Total	71	32	27	24	19	20	23	26	13	10	16	
Vol de moto	Trim 1	2	1		1		1					1	
	Trim 2	2	2	2									
	Trim 3		3	2	1		4	2	1				
	Trim 4	1	2	1		1	1	1	1	1			
	Total	5	8	5	2	3	6	3	2	1		1	
Carjacking	Trim 1	1									1		
	Trim 3	1											
	Trim 4						1	1				1	
	Total	2					1	1			1	1	
Homejacking	Trim 1	1			1					1			
	Total	1			1					1			
Vol dans les garages	Trim 1	2	1	2	1	1		1	2				
	Trim 2	1	3	1	1	4	5	1				1	
	Trim 3	8	3	1	1			1	1				
	Trim 4	2	1	1	1	1	1						
	Total	13	8	5	4	6	6	3	3				1



FC Vol moyen de transport

		2000	2013	2014	2015	2016	2017	2018	2019	2020	2021	2022	2023
Vol de vélomoteur	Trim 1	5	1	1			1			2	1		1
	Trim 2	4		3	7		2		1	1	1		
	Trim 3	3		3	1		2		2	2		1	
	Trim 4	3		3	1	1	2	1			1		
	Total	15	1	10	9	1	7	1	3	5	3	1	1
Vol de vélo	Trim 1	3	1	2	6		3	2	4	6		1	4
	Trim 2	8	3	4	1	15	3	5	4	11	3	4	
	Trim 3	3	2	3	5	3	5	11	4	5	3	6	
	Trim 4		3	4	4	6	2	4		2	2	3	
	Total	14	9	13	16	24	13	22	12	24	8	14	4



FC Cambriolage

		2000	2013	2014	2015	2016	2017	2018	2019	2020	2021	2022	2023
Cambriolage dans habitation	Trim 1	53	90	46	45	43	56	54	73	50	9	34	24
	Trim 2	42	41	34	35	67	40	20	39	15	22	38	
	Trim 3	50	59	29	64	28	42	41	50	25	21	22	
	Trim 4	68	55	55	83	66	52	82	71	30	45	32	
	Total	213	245	164	227	204	190	197	233	120	97	126	24
Cambriolage ds entreprise ou commerce	Trim 1	20	15	11	13	10	7	28	7	8	5	3	6
	Trim 2	16	8	11	9	14	10	7	4	3	1	5	
	Trim 3	15	19	10	9	3	4	10	8	3	4	5	
	Trim 4	10	9	9	8	9	4	8	7	3	6	3	
	Total	61	51	41	39	36	25	53	26	17	16	16	6
Cambriolage ds service public ou bâtiment administ	Trim 1	2		2	4	8	3	2	6	5	2		1
	Trim 2	5	2	6		6	4	2		1	3	1	
	Trim 3	9	3	3	1	4	3	4	4				
	Trim 4	4	4		3	5	2	4	7		3	1	
	Total	20	9	11	8	23	12	12	17	6	8	2	1
Vol au bélier	Trim 1	1											
	Trim 2							1					
	Total	1						1					
Cambriolage dans bâtiment (total)	Trim 1	75	105	59	62	60	66	84	86	63	16	37	31
	Trim 2	62	51	51	44	87	54	29	43	19	26	44	
	Trim 3	74	81	42	74	35	49	55	62	28	25	27	
	Trim 4	82	68	64	94	80	58	94	85	33	54	35	
	Total	293	305	216	274	262	227	262	276	143	121	143	31



FC Vol autre

		2000	2013	2014	2015	2016	2017	2018	2019	2020	2021	2022	2023
Vol à main armée	Trim 1	5	4	1	2	1	4	1		1	1	2	
	Trim 2	1	2			3	2	1		1		2	
	Trim 3	1	1	1	2		2	1		1	1	1	
	Trim 4	2	1	4	1	2		2		2			
	Total	9	8	6	5	6	8	5		5	2	5	
Vol avec violence sans arme	Trim 1	5	2	1	4	1	4	1	3		2	4	3
	Trim 2	2	3		2	5	1	3	2	1	3	1	
	Trim 3	3	3	2	3	4	6	6	6	3	1	5	
	Trim 4		5	12	5	1	3	5	3	5	3	4	
	Total	10	13	15	14	11	14	15	14	9	9	14	3
Vol dans ou sur un véhicule	Trim 1	36	15	9	13	28	15	15	25	8	7	9	11
	Trim 2	10	16	12	23	18	12	13	16	12	16	8	
	Trim 3	17	13	31	7	17	23	22	18	28	15	11	
	Trim 4	40	20	20	19	11	28	26	9	11	12	9	
	Total	103	64	72	62	74	78	76	68	59	50	37	11
Vol d'armes et explosifs	Trim 1		3	3	2	2	1	1	5	2		2	
	Trim 2			2			1		4		2	3	
	Trim 3	1	1	1	2	1	1	3	1	1		3	
	Trim 4	1	5	3	1	2	1	2	1	1	2		
	Total	2	9	9	5	5	4	6	11	4	4	8	
Arrachage de sac à main	Trim 1			1								1	
	Trim 3				1								
	Trim 4				1								
	Total			1	1	1						1	



FC Vol autre

		2000	2013	2014	2015	2016	2017	2018	2019	2020	2021	2022	2023
Vol à l'arraché	Trim 1			1			1				1	1	2
	Trim 2				2	1	1	1	1				
	Trim 3	1		1	1	1	1	3				1	
	Trim 4	1		1				1	1				
	Total	2		1	2	3	3	2	5	2	1	2	2
Vol à la tire	Trim 1	2	1	8	3	3	1	1	2	2	1	2	7
	Trim 2	6	7	9	4	2	1	3	5	3	6	3	
	Trim 3	7	6	3	6	2	4	1	6	5	2	5	
	Trim 4	5	5		3	3	3	1	1	1	2	1	
	Total	20	19	20	16	10	9	6	14	11	11	11	7
Vol à l'étalage	Trim 1	5	4	17	7	12	23	8	12	17	10	7	10
	Trim 2	1	10	16	15	10	12	14	8	6	3	17	
	Trim 3	1	15	3	12	13	9	13	5	7	4	20	
	Trim 4	2	12	15	11	18	8	9	5	10	8	18	
	Total	9	41	51	45	53	52	44	30	40	25	62	10
Vol par ruse	Trim 1		16	11	11	3	4	5	8	1		2	5
	Trim 2	3	17	20	18	2	6	5	3	3		2	
	Trim 3	4	14	16	6	7	2	5	6	3		3	
	Trim 4	3	17	18	7	3	2	2		3	1		
	Total	10	64	65	42	15	14	17	17	10	1	7	5
Vol de métaux	Trim 1		1	1		1	5	4	1	3			1
	Trim 2	1	3			3	1		2	1			
	Trim 3		2	2	2	1	1			1		1	
	Trim 4		2	3			4	2	3			2	
	Total	1	8	6	2	5	11	6	6	5		3	1



FC Vol autre

		2000	2013	2014	2015	2016	2017	2018	2019	2020	2021	2022	2023
Vol sur les chantiers	Trim 1	11	3	3	2	1	3	3	2		5	2	
	Trim 2	11	4	3	3	3	4	6	2	6	1	2	
	Trim 3	4	1			3		2	2	5	1	1	
	Trim 4		7	3	2	1	5	1	2	3	5	2	
Total		26	15	9	7	8	12	12	8	14	12	7	
Home-invasion	Trim 3				1			1					
	Trim 4							1		1			
	Total				1			2		1			
Vol d'animaux	Trim 1		1	2		2			2	1			1
	Trim 2	1			4	1				1	1		
	Trim 3	1		1	5	1	1	1	1			1	
	Trim 4			2		3		1	1	2	1		
Total		2	1	5	9	7	1	2	4	4	2	1	1
Vol de cargaison	Trim 1											1	
	Trim 3						2						
	Trim 4				1		2						
Total					1		4					1	



Criminalité ICT

		2000	2013	2014	2015	2016	2017	2018	2019	2020	2021	2022	2023
Fraude de cartes de paiements	Trim 1		3	3	1	8	4	1	2	2		1	2
	Trim 2	1	4	3	1	6	2	1	1	1	3	3	
	Trim 3		1	1	2	4	3	3	1	6	4	3	
	Trim 4		4	2		1	4			5	3	5	
	Total	1	12	9	4	19	13	5	4	14	10	12	2
Phishing	Trim 1				1				1	1	2		2
	Trim 2								1	2	1	3	
	Trim 3								2	4	2	8	
	Trim 4						1	3	3	2	2		
	Total				1		1	7	10	7	13		2
Ransomware	Trim 4											1	
Total												1	
Shouldersurfing	Trim 1		1			1							
	Trim 2			1			1				1		
	Trim 3									4			
	Trim 4						2						
	Total		1	1		1	3			4	1		
Skimming	Trim 3							1					
Total								1					



FC Autre

		2000	2013	2014	2015	2016	2017	2018	2019	2020	2021	2022	2023
Violence contre les métiers d'intérêt général	Trim 1			3			1	1	1	3	1		1
	Trim 2				1	1	1	1	1	4	1		
	Trim 3	1	1			1		1	1		1		
	Trim 4			1			1						
Total		1	1	3	1	1	3	3	3	7	3		1
Viol collectif	Trim 2	1										1	
	Trim 3					1							
Total		1				1						1	
Graffiti	Trim 1		1		2	1	3		1		2		2
	Trim 2			2	7	1	2		1		3	1	
	Trim 3	1	1	2	4	1	2	1	1	1	1	3	
	Trim 4	6	4		1	1		1				2	
Total		7	6	4	14	4	7	2	3	1	6	6	2
Dégradation de voiture	Trim 1		25	34	30	25	16	24	24	20	15	21	14
	Trim 2	1	17	25	20	14	25	31	17	25	19	16	
	Trim 3	6	28	20	22	25	27	30	22	18	16	21	
	Trim 4	9	23	32	22	23	23	30	11	13	14	14	
Total		16	93	111	94	87	91	115	74	76	64	72	14
Rixe au couteau	Trim 1	1		1	1							1	
	Trim 2		1			1	1				1	1	
	Trim 3									2			
	Trim 4	1						1					
Total		2	1	1	1	1	1	1		2	1	2	



PH Violence intrafamiliale (VIF)

		2000	2013	2014	2015	2016	2017	2018	2019	2020	2021	2022	2023
VIF: physique, dans le couple	Trim 1	1	11	13	9	30	9	11	9	21	17	22	19
	Trim 2	1	12	12	18	20	12	17	15	36	30	28	
	Trim 3	1	11	12	13	14	16	21	17	24	20	40	
	Trim 4	4	10	14	22	9	14	16	16	18	24	14	
	Total	7	44	51	62	73	51	65	57	99	91	104	19
VIF: physique, envers des descendants	Trim 1		2	3	6	4	3	4	6	7	3	4	7
	Trim 2	1	4	5	5	1	4	5	4	8	9	5	
	Trim 3		4		2	5	4	3	1	5	6	3	
	Trim 4		2	5	1	6	3	4	4	2	1	2	
	Total	1	12	13	14	16	14	16	15	22	19	14	7
VIF: physique, envers d'autres membres	Trim 1	9	5	4	2	2	5	4	8	4	7	7	5
	Trim 2	10	5	5	5	6	2	3	6	4	5	1	
	Trim 3	5	2	2	1	1	3	4	2	1	8	5	
	Trim 4	7	3	2	3	6	1	3	4	1	4	3	
	Total	31	15	13	11	15	11	14	20	10	24	16	5
VIF: sexuelle, dans le couple	Trim 1					1							
	Trim 3					1			1				
	Trim 4						1						
	Total					2	1		1				
VIF: sexuelle, envers des descendants	Trim 1			1		1	1	1		1			
	Trim 2			1		1			1		2		
	Trim 3				2		3		2				
	Trim 4		1	3					2	3			
	Total		1	5	2	2	4	1	5	4	2		



PH Violence intrafamiliale (VIF)

		2000	2013	2014	2015	2016	2017	2018	2019	2020	2021	2022	2023
VIF: sexuelle, envers d'autres membres	Trim 2					1							
	Trim 3			1					1				
	Trim 4			1					1				
	Total			2		1			2				
VIF: psychique, dans le couple	Trim 1	10	15	13	15	20	19	23	20	23	28	24	18
	Trim 2	12	33	18	11	19	23	19	19	20	17	21	
	Trim 3	10	16	13	23	23	21	21	21	14	18	31	
	Trim 4	21	23	13	17	10	18	15	27	21	15	24	
Total	53	87	57	66	72	81	78	87	78	78	100	18	
VIF: psychique, envers des descendants	Trim 1							1	1	1	1		
	Trim 2				2	1			1		1		
	Trim 3				2	2	1		2	1	4	2	
	Trim 4								2		1		
Total				4	3	2	6	2	7	2			
VIF: psychique, envers d'autres membres	Trim 1				2	1	1	2	1				
	Trim 2		3			1	1				2		
	Trim 3		1			1	1		1	1	3	3	
	Trim 4			1		1	1	1	1		1	2	
Total		4	1		3	4	4	3	2	6	5		
VIF: économique, dans le couple	Trim 1			2		3	1					1	2
	Trim 2				2	1		1			1	3	
	Trim 3			1	2			2		1	2		
	Trim 4			1	2				2	2	2		
Total			4		6	4	3	3	3	3	5	4	2



PH Violence intrafamiliale (VIF)

		2000	2013	2014	2015	2016	2017	2018	2019	2020	2021	2022	2023
VIF: économique, envers des descendants	Trim 1	2											
	Trim 2					1							
	Trim 3	1					1						
	Trim 4					1							
	Total	3				2	1						
VIF: économique, envers d'autres membres	Trim 1	5	3	8	2	4	2	4	1	3	2	3	
	Trim 2	3		7	4	1	2	2	3	1	3		
	Trim 3	2	6	2	4	7	5	2	2		5	3	
	Trim 4	7	5	4	2	1	2		1	1			
	Total	17	14	21	12	13	11	8	7	5	10	6	



PH Hormones et dopage

		2000	2013	2014	2015	2016	2017	2018	2019	2020	2021	2022	2023
Dopage humain	Trim 1			1						1	1		
	Trim 2		2		1			2					
	Trim 3			1		2	1	2					
	Trim 4		1		1			1					
	Total		3	2	2	2	1	5			1	1	
Engraissement illégal	Trim 1	1											
	Trim 3				1								
	Total	1			1								



PH Drogues

		2000	2013	2014	2015	2016	2017	2018	2019	2020	2021	2022	2023
Vente de cocaïne	Trim 1						1	1	1	1			1
	Trim 2			1				1		7	1	1	
	Trim 3				1	1	1	1	1	1	1	1	
	Trim 4			1	1				2		1		
	Total			2		2	2	3	4	9	3	2	1
Import-export de cocaïne	Trim 3				1						1		
Total					1					1			
Import-export de drogues synthétiques	Trim 3				1								
	Trim 4											1	
	Total				1							1	
Vente de drogues synthétiques	Trim 1			1			2		2			2	
	Trim 2			1	1				1	2			
	Trim 3		1							1			
	Trim 4				1	1							
	Total		1	2	1	1	3		3	3		2	
Production de cannabis (culture)	Trim 1			1	2	1	5	2		2	1		
	Trim 2					2	1	2	1		3		
	Trim 3			1	1	1	2	3	3	1	1	2	
	Trim 4		1	2	1			3		1	1	2	
	Total		1	4	4	4	8	10	4	4	6	4	



PH Trafic d'armes

		2000	2013	2014	2015	2016	2017	2018	2019	2020	2021	2022	2023
Commerce et production d'arme à feu et mun.	Trim 1				1								
	Trim 2				1							1	
	Trim 3				1								
	Trim 4			1				2					
Total				1	3			2				1	
Commerce et production d'arme non à feu	Trim 2						1						
Total							1						



PH Traite des êtres humains

		2000	2013	2014	2015	2016	2017	2018	2019	2020	2021	2022	2023
TEH - exploitation économique	Trim 1			1									
	Trim 4			2	1								
	Total			3	1								
TEH - exploitation sexuelle	Trim 1				1				1				2
	Trim 2								1				
	Trim 3											1	
	Trim 4										1	3	
Total				1				2		1	4	2	



PH Violence dans l'espace public

		2000	2013	2014	2015	2016	2017	2018	2019	2020	2021	2022	2023
Violence physique (transport public)	Trim 1			1				1					
	Trim 3								1		1	1	
	Trim 4		1						1				
	Total		1	1				1	2		1	1	
Violence physique (voie publique)	Trim 1	8	9	13	14	12	16	9	19	13	4	16	11
	Trim 2	6	7	12	12	18	15	16	11	14	14	19	
	Trim 3	11	10	24	10	12	11	17	23	18	21	20	
	Trim 4	1	15	14	15	20	7	19	7	12	15	21	
	Total	26	41	63	51	62	49	61	60	57	54	76	11
Violence physique (autre endroit public)	Trim 2	1			1	1	1	2		1	1	1	
	Trim 3		1	1	1	3		3		1	1		
	Trim 4	1	1				1	1	1			1	
	Total	2	2	1	2	4	2	6	1	2	2	2	
Violence physique (endroit accessible au public)	Trim 1	8	5	2	6	4	1	6	4	6		3	5
	Trim 2	6	7	4	6	5	9	7	4	5	4	6	
	Trim 3	3	4	7	5	8	4	3	3	3	5	10	
	Trim 4	7	5	2	10	6	6	5	5	4	8	5	
	Total	24	21	15	27	23	20	21	16	18	17	24	5
Violence sexuelle (transport public)	Trim 1									2			
	Trim 2	1							1				
	Trim 4									1			
	Total	1							1	3			



PH Violence dans l'espace public

		2000	2013	2014	2015	2016	2017	2018	2019	2020	2021	2022	2023
Violence sexuelle (voie publique)	Trim 1		1			1				1	1		1
	Trim 2	1			4			1	1		1	2	
	Trim 3				2		2	1	1	1		3	
	Trim 4	2	1	1			2	2		1		1	
Total		3	2	1	6	1	4	4	2	3	2	6	1
Violence sexuelle (autre endroit public)	Trim 1					1							
	Trim 2		3										
	Trim 3								1				
Total			3			1			1				
Violence sexuelle (endroit accessible au public)	Trim 1				2			1					
	Trim 2			1		1			2	1	2		
	Trim 3	1			1	2					1		
	Trim 4				2					1		2	
Total			1	1	5	3	1	2	2	2	3	2	
Violence psychique (transport public)	Trim 1			2				1					1
	Trim 2				1								
	Trim 4	1		2	1			2	2		1		
Total		1		4	3	1		3	2		1	1	
Violence psychique (voie publique)	Trim 1	4	14	13	10	9	10	7	14	13	9	9	3
	Trim 2	8	15	11	14	8	17	11	15	18	12	12	
	Trim 3	10	17	14	10	15	11	15	13	22	14	17	
	Trim 4	3	15	10	8	12	9	16	13	13	14	14	
Total		25	61	48	42	44	47	49	55	66	49	52	3



PH Violence dans l'espace public

		2000	2013	2014	2015	2016	2017	2018	2019	2020	2021	2022	2023
Violence psychique (autre endroit public)	Trim 1		1	1	3	4	1	1	1	1		1	
	Trim 2				1	1	1	1	1	1	1	1	
	Trim 3	1	1	1	3	4	3	2	1		1	1	
	Trim 4	2	2		1	3	1		1	1	2	1	
	Total	3	4	2	8	12	6	4	4	3	4	4	
Violence psychique (endroit accessible au public)	Trim 1	5	7	6	6	2	7	6	7	5	6	3	5
	Trim 2	4	7	7	6	3	8	5	5	6	3	8	
	Trim 3	3	6	5	6	3	7	5	9	4	4	6	
	Trim 4	4	2	2	6	6	6	4	7	3	3	6	
	Total	16	22	20	24	14	28	20	28	18	16	23	5
Vol à main armée (voie publique)	Trim 1	4			1		1						
	Trim 2		2					1					
	Trim 3	1					2			1			
	Trim 4					1							
	Total	5	2		1	1	3	1		1			
Vol à main armée (autre endroit public)	Trim 3				1								
Total				1									
Vol à main armée (endroit accessible au public)	Trim 1		1	1	1		2	1			1	1	
	Trim 2	1				3	2			1		2	
	Trim 3		1								1	1	
	Trim 4	1		1	1	1		1					
	Total	2	2	2	2	4	4	2		1	2	4	
Vol avec violence sans arme (transport public)	Trim 1				1				1				
	Trim 4										1		
	Total				1				1		1		



PH Violence dans l'espace public

		2000	2013	2014	2015	2016	2017	2018	2019	2020	2021	2022	2023
Vol avec violence sans arme (voie publique)	Trim 1			1	2		3				1	3	2
	Trim 2		1		1	2		2	1	1	1		
	Trim 3	1	1	1			3	1	2	1		2	
	Trim 4		1	6	4			2	1	2		1	
Total		1	3	8	8	2	6	5	4	4	2	6	2
Vol avec violence sans arme (autre endroit public)	Trim 1							1					
	Trim 3			1			1						
	Trim 4											1	
Total			1				1	1				1	
Vol avec violence sans arme (endr. acces. au pub.)	Trim 1		1			1			1				1
	Trim 2		1		1	2	1	1					
	Trim 3		1		1		2	1	3	1		2	
	Trim 4		4	2	1		1	1	1	1	1		
Total			7	2	3	3	4	3	5	2	1	3	



PH Autre

		2000	2013	2014	2015	2016	2017	2018	2019	2020	2021	2022	2023
Faux policiers	Trim 1							1					
	Trim 3	1	1							1			
	Trim 4		1										
	Total	1	2					1		1			
Terrorisme, extrémisme et radicalisme	Trim 2											1	
	Trim 3						1						
	Trim 4			2									
	Total			2		1						1	
Cyberharcèlement	Trim 1		4	6	7	6	11	5	4	13	9	10	8
	Trim 2		1	8	8	7	9	14	6	10	6	7	
	Trim 3		3	3	10	6	4	7	5	12	5	5	
	Trim 4		1	4	9	3	8	8	10	8	9	4	
	Total		9	21	34	22	32	34	25	43	29	26	8
Fraude à l'identité	Trim 1	1	2	5	4	3	3	2	9	10	8	5	9
	Trim 2	1	4	7	4	2	3	3	8	7	2	7	
	Trim 3	9	3	4	1	1	9	2	5	8	5	8	
	Trim 4	1	3	1	1	4	7	8	4	6	4	9	
	Total	12	12	17	10	10	22	15	26	31	19	29	9



ZP BRABANT WALLON EST

2022

FC Vol moyen de transport

	Fév	Mar	Avr	Mai	Juin	Juil	Août	Sep	Oct	Nov	Déc	Total
Vol de voiture	2	1	1	3	2				3	2	2	16
Vol de moto	1											1
Carjacking											1	1
Vol dans les garages				1								1
Vol de vélomoteur						1						1
Vol de vélo	1		2	2		1	4	1	1	1	1	14

FC Cambriolage

	Jan	Fév	Mar	Avr	Mai	Juin	Juil	Août	Sep	Oct	Nov	Déc	Total
Cambriolage dans habitation	13	14	7	5	17	16	6	11	5	8	11	13	126
Cambriolage ds entreprise ou commerce	3			3	1	1		2	3	1	2		16
Cambriolage ds service public ou bâtiment administ						1				1			2
Cambriolage dans bâtiment (total)	16	14	7	8	18	18	6	13	8	9	13	13	143



FC Vol autre

	Jan	Fév	Mar	Avr	Mai	Juin	Juil	Août	Sep	Oct	Nov	Déc	Total
Vol à main armée	2			2				1					5
Vol avec violence sans arme	2	1	1			1	1	3	1	2	1	1	14
Vol dans ou sur un véhicule	4	3	2		3	5	2	4	5	4	5		37
Vol d'armes et explosifs	1	1		1	1	1	1	1	1				8
Arrachage de sac à main		1											1
Vol à l'arraché		1						1					2
Vol à la tire	2			1	1	1	1	2	2		1		11
Vol à l'étalage	3	4		4	5	8	8	10	2	4	14		62
Vol par ruse		2				2		2	1				7
Vol de métaux								1		1	1		3
Vol sur les chantiers	1	1		1	1			1			2		7
Vol d'animaux								1					1
Vol de cargaison	1												1

Criminalité ICT

	Fév	Avr	Mai	Juil	Août	Sep	Oct	Nov	Déc	Total
Fraude de cartes de paiements	1	1	2	1	1	1	1	3	1	12
Phishing		2	1	2	3	3	1	1		13
Ransomware								1		1

FC Autre

	Jan	Fév	Mar	Avr	Mai	Juin	Juil	Août	Sep	Oct	Nov	Déc	Total
Viol collectif					1								1
Graffiti						1	1	1	1	2			6
Dégradation de voiture	8	4	9	4	8	4	5	9	7	3	7	4	72
Rixe au couteau		1		1									2



PH Violence intrafamiliale (VIF)

	Jan	Fév	Mar	Avr	Mai	Juin	Juil	Août	Sep	Oct	Nov	Déc	Total
VIF: physique, dans le couple	11	5	6	11	13	4	10	19	11	3	6	5	104
VIF: physique, envers des descendants			4	3	1	1		2	1		2		14
VIF: physique, envers d'autres membres	4	1	2			1	1	4		1	1	1	16
VIF: psychique, dans le couple	8	7	9	8	5	8	11	11	9	8	7	9	100
VIF: psychique, envers des descendants							2						2
VIF: psychique, envers d'autres membres									3	1	1		5
VIF: économique, dans le couple		1		3									4
VIF: économique, envers d'autres membres	1	1	1				2	1					6

PH Drogues

	Fév	Mai	Juil	Août	Sep	Oct	Nov	Total
Vente de cocaïne		1	1					2
Import-export de drogues synthétiques							1	1
Vente de drogues synthétiques	2							2
Production de cannabis (culture)				1	1	1	1	4

PH Trafic d'armes

	Mai	Total
Commerce et production d'arme à feu et mun.	1	1

PH Traite des êtres humains

	Sep	Oct	Nov	Total
TEH - exploitation sexuelle	1	1	2	4



PH Violence dans l'espace public

	Jan	Fév	Mar	Avr	Mai	Juin	Juil	Août	Sep	Oct	Nov	Déc	Total
Violence physique (transport public)							1						1
Violence physique (voie publique)	9	3	4	4	8	7	7	6	7	11	5	5	76
Violence physique (autre endroit public)						1					1		2
Violence physique (endroit accessible au public)	1	1	1	1	3	2	3	1	6	2	1	2	24
Violence sexuelle (voie publique)					2			3			1		6
Violence sexuelle (endroit accessible au public)										1		1	2
Violence psychique (transport public)		1											1
Violence psychique (voie publique)	3	1	5	2	5	5	7	6	4	6	5	3	52
Violence psychique (autre endroit public)	1				1		1				1		4
Violence psychique (endroit accessible au public)	2		1	4	2	2		1	5	2	3	1	23
Vol à main armée (endroit accessible au public)	1			2				1					4
Vol avec violence sans arme (voie publique)	1	1	1					2				1	6
Vol avec violence sans arme (autre endroit public)										1			1
Vol avec violence sans arme (endr. acces. au pub.)	1							1	1				3

PH Autre

	Jan	Fév	Mar	Avr	Mai	Juin	Juil	Août	Sep	Oct	Nov	Déc	Total
Terrorisme, extrémisme et radicalisme				1									1
Cyberharcèlement	5	4	1	3	2	2	1	3	1	1	1	2	26
Fraude à l'identité	1	1	3	3		4	2	3	3	1	3	5	29



2023

FC Vol moyen de transport

	Jan	Fév	Mar	Total
Vol de vélomoteur			1	1
Vol de vélo	2	1	1	4

FC Cambriolage

	Jan	Fév	Mar	Total
Cambriolage dans habitation	6	4	14	24
Cambriolage ds entreprise ou commerce	1	1	4	6
Cambriolage ds service public ou bâtiment administ	1			1
Cambriolage dans bâtiment (total)	8	5	18	31

FC Vol autre

	Jan	Fév	Mar	Total
Vol avec violence sans arme	2	1		3
Vol dans ou sur un véhicule	3	3	5	11
Vol à l'arraché	2			2
Vol à la tire	3	2	2	7
Vol à l'étalage	4	2	4	10
Vol par ruse	2	1	2	5
Vol de métaux	1			1
Vol d'animaux			1	1

Criminalité ICT

	Jan	Fév	Total
Fraude de cartes de paiements		2	2
Phishing	1	1	2



FC Autre

	Jan	Fév	Mar	Total
Violence contre les métiers d'intérêt général		1		1
Graffiti	1		1	2
Dégradation de voiture	2	3	9	14

PH Violence intrafamiliale (VIF)

	Jan	Fév	Mar	Total
VIF: physique, dans le couple	9	8	2	19
VIF: physique, envers des descendants	1	4	2	7
VIF: physique, envers d'autres membres		2	3	5
VIF: psychique, dans le couple	6	6	6	18
VIF: économique, dans le couple		1	1	2

PH Drogues

	Mar	Total
Vente de cocaïne	1	1

PH Traite des êtres humains

	Jan	Total
TEH - exploitation sexuelle	2	2



PH Violence dans l'espace public

	Jan	Fév	Mar	Total
Violence physique (voie publique)	2	1	8	11
Violence physique (endroit accessible au public)	1	3	1	5
Violence sexuelle (voie publique)	1			1
Violence psychique (voie publique)		1	2	3
Violence psychique (endroit accessible au public)	1	4		5
Vol avec violence sans arme (voie publique)	2			2

PH Autre

	Jan	Fév	Mar	Total
Cyberharcèlement	3	2	3	8
Fraude à l'identité	2	4	3	9

STATISTIQUES POLICIERES DE CRIMINALITE

LIEU DE PERPETRATION: ZONE DE POLICE

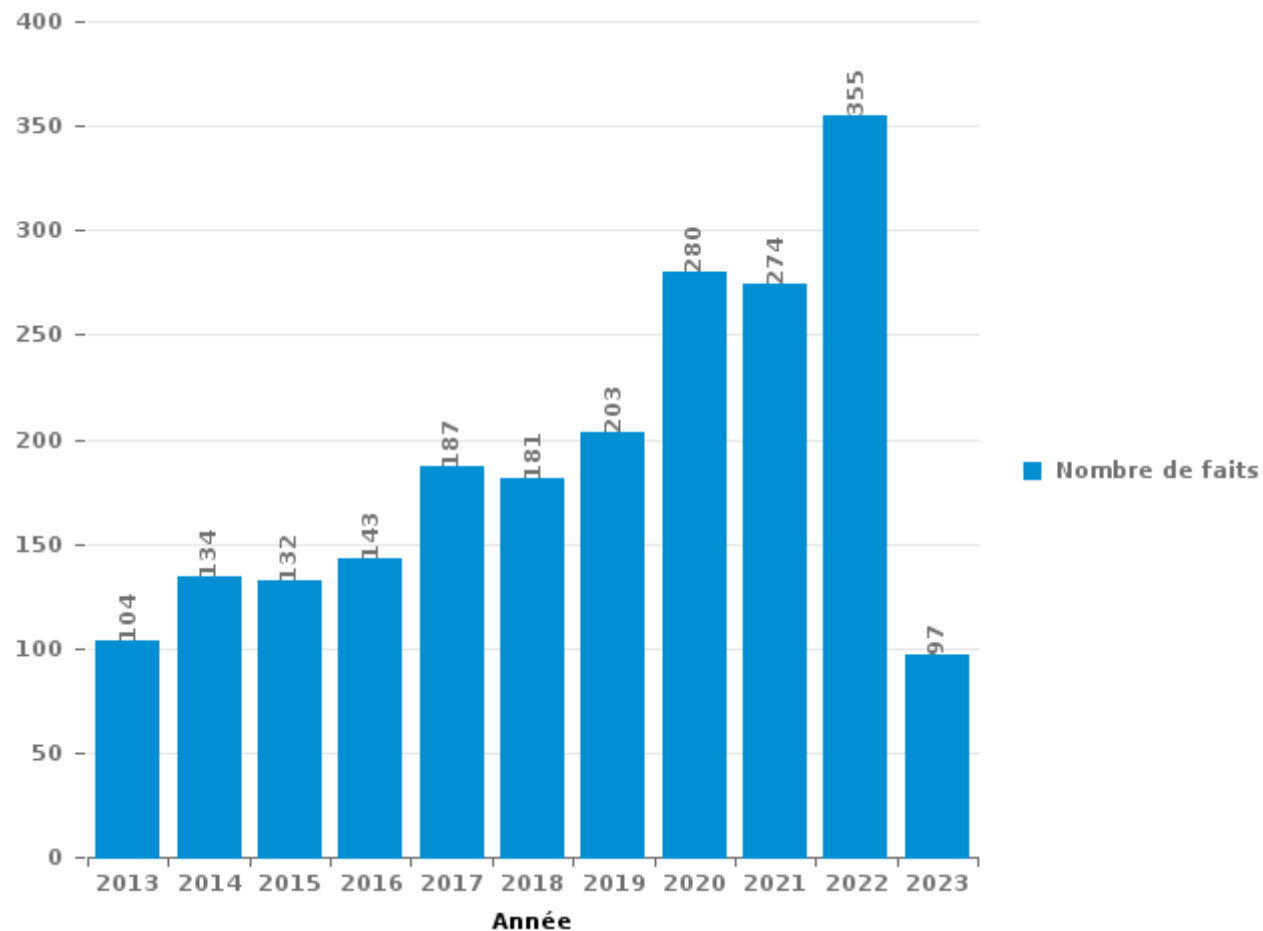
ZP BRABANT WALLON EST

PARTIE III : ICT



ZP BRABANT WALLON EST

Nombre total de délits avec un élément ICT/online, depuis 2013





Criminalité ICT/online au sens strict

Infractions (exhaustif)

	2013	2014	2015	2016	2017	2018	2019	2020	2021	2022	2023
Code pénal social: Infr. contre foi publique en droit pénal social: Faux en informatique										1	
Criminalité informatique: Faux en informatique:	1	4	1	1	2	2		1	3		
Criminalité informatique: Fraude informatique:	28	36	26	43	38	29	44	91	88	109	17
Criminalité informatique: Hacking:	1	7	4	3	1	8	4		9	5	1
Criminalité informatique: Sabotage:	25	16	14	8	5	4	2		1	2	
Infr. contre autres valeurs morales et sentiments: Violation de communication par particulier:	1										
Total:	56	63	45	55	46	43	50	92	101	117	18

Figures criminelles (à considérer spécifiquement – ne pas additionner avec d'autres éléments – risque de double comptage!)

	2013	2014	2015	2016	2017	2018	2019	2020	2021	2022	2023
Fraude de cartes de paiements	12	9	4	19	13	5	4	14	10	12	2
Phishing				1		1	7	10	7	13	2
Ransomware										1	
Shouldersurfing	1	1		1	3			4	1		
Skimming						1					



Criminalité ICT/online au sens large

Infractions (uniquement si code-fait existe)

	2013	2014	2015	2016	2017	2018	2019	2020	2021	2022	2023
Armes et explosifs: Autre: Vente par correspondance/internet d'arme à feu			1			1					
Fraude: Escroquerie: Fraude par internet	49	45	46	55	89	92	108	132	135	190	67
Infr. contre autres valeurs morales et sentiments: Cyberlokkung (leurre de mineur par ICT):										1	
Infr. contre les moeurs: Grooming (contact par ICT avec mineur < 16 ans):						1					
Infr. contre les moeurs: Pornographie enfantine: Accès pornographie enfantine via technologie				2		1	2				
Infr. contre les moeurs: Voyeurisme: Diffusion enregistrement nudité ou intimité				2	4	1	4	5	4	1	
Total:	49	45	47	59	93	96	114	137	139	192	67

Figures criminelles (à considérer spécifiquement – ne pas additionner avec d'autres éléments – risque de double comptage!)

	2013	2014	2015	2016	2017	2018	2019	2020	2021	2022	2023
Cyberharcèlement	9	21	34	22	32	34	25	43	29	26	8

STATISTIQUES POLICIERES DE CRIMINALITE

LIEU DE PERPETRATION: ZONE DE POLICE

ZP BRABANT WALLON EST

PARTIE IV : DESTINATION LIEU



ZP BRABANT WALLON EST

Vol et extorsion

	2000	2013	2014	2015	2016	2017	2018	2019	2020	2021	2022	2023
Habitation: maison	228	279	201	241	237	206	210	260	137	103	136	28
Voie publique	97	92	103	98	113	108	100	92	83	42	62	13
Magasin	87	101	92	92	98	72	77	63	54	54	80	13
Habitation: allée	62	48	36	32	32	40	42	26	21	31	21	2
Parking	16	39	42	33	33	26	23	28	21	22	17	4
Habitation: dépendances	15	18	38	35	32	30	30	26	31	19	11	4
Inconnue	72	12	15	9	8	10	7	17	20	23	24	3
Habitation: appartement	11	13	15	21	13	17	21	21	25	18	30	4
Institution d'enseignement	39	14	14	18	24	17	14	5	4	5	8	2
Entreprise	34	15	11	19	9	14	28	12	6	8	5	2
Habitation: non précisée	9	9	8	20	11	32	18	16	15	10	11	2
Chantier	23	15	9	7	8	12	10	9	14	12	7	
Horeca	20	15	15	16	18	4	10	13	4	5	6	
Terrain	8	11	13	12	8	13	11	7	6	6	6	
Habitation: garage	9	8	9	8	7	8	16	9	5	5	4	1
Service public	9	8	11	4	8	8	8	12	7	5	3	3
Culture et loisirs	21	5	7	6	9	3	9	10	4	2	3	2
Infrastructure sportive	11	11	8	9	10	7	5	6	3	2	1	3
Autre	3	5	6	11	5	6	11	10	4	5	6	1
Habitation: autre	5	9	6	6	12	3	10	7	5	3	2	1
Banque / institution financière	1	2	2	1	4	9	6	5	4	2	1	2
Station essence	2	3	4	5	3	5	5	3	5	2	2	
Moyen de transport: voiture	14	1	2	3	2	5	3	1	2	2	1	2
Médecin / dentiste / pharmacien	5	4	3	2	5	5	4	3	2		1	1
Bâtiment administratif	2	2	4	3	3	3	2	1	1		1	
Service	1	4	6	2	3	1		2		3		
Cimetière	5	2		1	4	1	3	2	1	1		
Edifice religieux / lieu du culte	3	2	1	4	2	3		2				
Moyen de transport: autobus / autocar	2	1	1		2		4	5				
Stade	2	3	1	5		3			1			
Moyen de transport: camion	2	1	1	1	1	2		2	1		1	1
Maison de repos		1		2	2	1	2	2	1			
Moyen de transport: autre		1		1	3				1	1	2	
Arrêt de bus / tram		2	1	1					1	1	1	
Installation militaire		2			1	1	1					
Aéroport			1						1			
Emplacement de vélo					1				1			
Station de bus / métro et gare de chemin de fer			1			1						
Eaux intérieures et maritimes											1	
Hôpital						1						
Moyen de transport: train / tram / métro	1											
Total	819	758	687	728	731	677	690	677	491	392	454	94

FPF/DGR/DR/BIPOL - Statistiques policières de criminalité (date de clôture: 22/09/2023)

Les données pour les années 2001 jusqu'à 2012 ne sont plus publiées mais restent disponibles sur demande auprès du service BIPOL.

Les données pour 2023 ne concernent que le 1er trimestre.



ZP BRABANT WALLON EST

Dégradation de la propriété

	2000	2013	2014	2015	2016	2017	2018	2019	2020	2021	2022	2023
Voie publique	49	63	82	72	70	69	77	61	45	42	52	8
Habitation: résidence principale	38	38	46	38	30	44	38	38	38	39	43	8
Parking	9	21	23	13	17	18	13	19	21	9	19	5
Habitation: allée	15	17	18	21	12	13	13	4	10	9	16	3
Terrain	19	10	11	8	6	8	7	9	4	4	8	3
Habitation: jardin	13	11	5	3	7	2	7	9	2	1	4	1
Institution d'enseignement	6	8	1	9	4	1	1	2	1	6	1	
Habitation: non précisée	3	4			3	3	4	5	9	4	4	
Habitation: dépendances	5	9	6	2	3	4	1	1	3	1	1	
Inconnue	8	4	5	4	2		4	1	4		1	
Horeca	5	4	3	3	3	2	1	1	1	3	3	
Service public		8	2	2	2	2	1	2		2	4	2
Magasin	8		1	4	2		2	1	3	3	2	
Culture et loisirs	3	2	5	4	1	1		2	1		4	
Habitation: garage	2	3		3	5	2	3	1	2	1	1	
Infrastructure sportive	3	2	2	2	3	1	2	1		1	4	
Bâtiment administratif	1	5	1	1			4	1	1		2	
Entreprise	7	3		1	1			1	1	2		
Habitation: résidence secondaire		4	2	2	1	1	2	1		1	1	1
Autre		2	1	1	1	2		1	3	1	3	
Chantier	10	1	1			1			1		1	
Edifice religieux / lieu du culte	2	2				1	2	2		4	1	
Cimetière	1	1	3	1		1				1	4	
Moyen de transport: voiture	7						2			1		
Bureau de police	1			2	1	2				1	2	
Station essence	1	2	2		1				1	1		1
Service	1		1	1				1	1			
Stade	1			2	1		1					
Arrêt de bus / tram		1		1					1			
Médecin / dentiste / pharmacien					1	1						
Aéroport												1
Banque / institution financière		1										
Hôpital											1	
Installation militaire		1										
Moyen de transport: autre											1	
Station de bus / métro et gare de chemin de fer	1											
Total	219	227	221	200	177	179	185	164	153	137	183	33

FPF/DGR/DRI/BIPOL - Statistiques policières de criminalité (date de clôture: 22/09/2023)

Les données pour les années 2001 jusqu'à 2012 ne sont plus publiées mais restent disponibles sur demande auprès du service BIPOL.

Les données pour 2023 ne concernent que le 1er trimestre.



ZP BRABANT WALLON EST

Infractions contre l'intégrité physique

	2000	2013	2014	2015	2016	2017	2018	2019	2020	2021	2022	2023
Habitation	47	104	86	117	113	87	120	107	165	135	147	38
Voie publique	39	59	70	63	69	58	74	65	70	66	88	16
Institution d'enseignement	3	3	8	5	8	6	13	5	4	13	9	5
Horeca	7	7	4	8	6	8	6	4	3	2	4	2
Habitation: allée	3	3	3	5	9	2	6	4	8	6	8	
Parking	5	3	5	5	6	5	6	4	3	7	6	2
Service public		3	12	2	1	7	6	6	6	4	7	3
Inconnue	9	1	3		1	1	4	4	3	8	5	2
Culture et loisirs	8	2	3	2	3	3	2	3	1	1	2	
Magasin	1		3	6	2	1	5	1	4	2	2	1
Habitation: jardin	1	4	2		4	1	1	2	2	2	1	
Infrastructure sportive	1	5	1	2	4		1	1	1	1	2	
Terrain	2	1		1	1	2	2	1	1	1	2	
Stade	4			2	2	1		1			3	
Entreprise	2		2		1		1		2	1		
Station essence		4				1			1	2		
Autre	1	1			1	1		1			1	
Arrêt de bus / tram			1			2				1	1	
Bâtiment administratif			1	1		1				1		
Maison de repos							2		1		1	
Médecin / dentiste / pharmacien				1								1
Service									2			
Station de bus / métro et gare de chemin de fer								2				
Bureau de police										1		
Edifice religieux / lieu du culte							1					
Installation militaire	1											
Moyen de transport: autobus / autocar							1					
Moyen de transport: autre									1			
Total	134	200	204	220	231	187	251	211	278	254	289	70

FPF/DGR/DR/BIPOL - Statistiques policières de criminalité (date de clôture: 22/09/2023)
 Les données pour les années 2001 jusqu'à 2012 ne sont plus publiées mais restent disponibles sur demande auprès du service BIPOL.
 Les données pour 2023 ne concernent que le 1er trimestre.

STATISTIQUES POLICIERES DE CRIMINALITE

LIEU DE PERPETRATION: ZONE DE POLICE

ZP BRABANT WALLON EST

PARTIE V : ZONE DE POLICE vs. TYPOLOGIE



Typologie de la zone: Catégorie 5

Zone de police
ARDENNES BRABANCONNES
BELOEIL / LEUZE -HT
BOTTE DU HAINAUT
BRAKEL
FLOWAL
GERMINALT
GRENS
KASTZE
KEMPENLAND
ORNE - THYLE
PAJOTTENLAND
PAYS DE HERVE
POLICE ENTRE SAMBRE ET MEUSE
POLICE FAMENNE-ARDENNE
POLICE HOUILLE-SEMOIS
POLICE JEMEPPE S/SAMBRE
POLICE SEMOIS ET LESSE
POLITIE ZARA
POLITIEZONE HET HOUTSCHE
POLITIEZONE KEMPEN N-O



CRIMINALITE ENREGISTREE : ZONE DE POLICE vs TYPOLOGIE

POLITIEZONE KOUTER
POLITIEZONE MIDDELKERKE
PZ AALTER
PZ ASSENEDE/EVERGEM
PZ BIERBEEK/BOUTERSEM/HOLSBEEK/LUBBEEK
PZ KANTON BORGLOON
PZ MALDEGEM
PZ VOEREN
REGIO PUYENBROECK
REGIO TIELT
SECOVA
WESTKUST
ZONE DE POLICE DE GAUME
ZONE DE POLICE EIFEL
ZONE DES COLLINES
ZONE DE SYLLE ET DENDRE
ZONE DU VAL DE L'ESCAUT
ZONE HAGELAND
ZONE MEUSE-HESBAYE
ZONE STAVELLOT-MALMEDY
ZP BRABANT WALLON EST
ZP COMINES-WARNETON
ZP DU CONDROZ
ZP FLEURUS/LES BONS VILLERS/PONT-A-CELLES



CRIMINALITE ENREGISTREE : ZONE DE POLICE vs TYPOLOGIE

ZP LESSE ET LHOMME
ZP SUD-LUXEMBOURG
ZUIDERKEMPEN



CRIMINALITE ENREGISTREE : ZONE DE POLICE vs TYPOLOGIE

Typologie de la zone: Catégorie 5

Figure criminelle/phénomène	Niveau	% 2019 - 2020	% 2020 - 2021	% 2021 - 2022
Vol de voiture	ZONE DE POLICE	-50,0%	-23,1%	60,0%
	TYPLOGIE	-36,2%	-6,1%	6,2%
Vol de moto	ZONE DE POLICE	-50,0%	-100,0%	/
	TYPLOGIE	-13,7%	-20,8%	36,3%
Carjacking	ZONE DE POLICE	-100,0%	/	0,0%
	TYPLOGIE	-50,0%	25,0%	55,0%
Homejacking	ZONE DE POLICE	/	-100,0%	/
	TYPLOGIE	-62,5%	133,3%	14,3%
Vol dans les garages	ZONE DE POLICE	-100,0%	/	/
	TYPLOGIE	-52,4%	-43,3%	91,2%
Vol de vélomoteur	ZONE DE POLICE	66,7%	-40,0%	-66,7%
	TYPLOGIE	-8,6%	-21,1%	45,9%
Vol de vélo	ZONE DE POLICE	100,0%	-66,7%	75,0%
	TYPLOGIE	-15,1%	2,4%	8,8%
Cambriolage dans habitation	ZONE DE POLICE	-48,5%	-19,2%	29,9%
	TYPLOGIE	-29,9%	-11,2%	23,8%
Cambriolage ds entreprise ou commerce	ZONE DE POLICE	-34,6%	-5,9%	0,0%
	TYPLOGIE	-38,5%	-24,6%	26,1%
Cambriolage ds service public ou bâtiment administ	ZONE DE POLICE	-64,7%	33,3%	-75,0%
	TYPLOGIE	-41,1%	-3,7%	7,1%
Vol au bélier	ZONE DE POLICE	/	/	/
	TYPLOGIE	-52,9%	-62,5%	200,0%



CRIMINALITE ENREGISTREE : ZONE DE POLICE vs TYPOLOGIE

Figure criminelle/phénomène	Niveau	% 2019 - 2020	% 2020 - 2021	% 2021 - 2022
Cambriolage dans bâtiment (total)	ZONE DE POLICE	-48,2%	-15,4%	18,2%
	TYPOLOGIE	-31,8%	-12,6%	23,0%
Vol à main armée	ZONE DE POLICE	/	-60,0%	150,0%
	TYPOLOGIE	-33,0%	9,2%	7,0%
Vol avec violence sans arme	ZONE DE POLICE	-35,7%	0,0%	55,6%
	TYPOLOGIE	-7,7%	0,8%	31,2%
Vol dans ou sur un véhicule	ZONE DE POLICE	-13,2%	-15,3%	-26,0%
	TYPOLOGIE	-28,2%	-10,2%	1,9%
Sacjacking dans une voiture	ZONE DE POLICE	/	/	/
	TYPOLOGIE	-100,0%	/	/
Vol d'armes et explosifs	ZONE DE POLICE	-63,6%	0,0%	100,0%
	TYPOLOGIE	-25,2%	-13,4%	24,2%
Steaming	ZONE DE POLICE	/	/	/
	TYPOLOGIE	200,0%	-33,3%	0,0%
Arrachage de sac à main	ZONE DE POLICE	/	/	/
	TYPOLOGIE	-44,4%	40,0%	0,0%
Vol à l'arraché	ZONE DE POLICE	-60,0%	-50,0%	100,0%
	TYPOLOGIE	-36,7%	-5,4%	13,6%
Vol à la tire	ZONE DE POLICE	-21,4%	0,0%	0,0%
	TYPOLOGIE	-48,5%	-11,5%	33,5%
Vol à l'étalage	ZONE DE POLICE	33,3%	-37,5%	148,0%
	TYPOLOGIE	-13,5%	11,2%	9,8%
Vol par ruse	ZONE DE POLICE	-41,2%	-90,0%	600,0%
	TYPOLOGIE	-40,2%	-15,6%	33,3%



CRIMINALITE ENREGISTREE : ZONE DE POLICE vs TYPOLOGIE

Figure criminelle/phénomène	Niveau	% 2019 - 2020	% 2020 - 2021	% 2021 - 2022
Vol de métaux	ZONE DE POLICE	-16,7%	-100,0%	/
	TYPOLOGIE	-33,7%	14,0%	37,2%
Vol sur les chantiers	ZONE DE POLICE	75,0%	-14,3%	-41,7%
	TYPOLOGIE	5,5%	-17,2%	29,7%
Home-invasion	ZONE DE POLICE	/	-100,0%	/
	TYPOLOGIE	-14,3%	-66,7%	500,0%
Vol d'animaux	ZONE DE POLICE	0,0%	-50,0%	-50,0%
	TYPOLOGIE	11,3%	-23,4%	5,0%
Vol de cargaison	ZONE DE POLICE	/	/	/
	TYPOLOGIE	3,2%	-48,9%	-29,1%
Fraude de cartes de paiements	ZONE DE POLICE	250,0%	-28,6%	20,0%
	TYPOLOGIE	-11,6%	-6,9%	31,1%
Phishing	ZONE DE POLICE	42,9%	-30,0%	85,7%
	TYPOLOGIE	162,1%	32,8%	8,0%
Ransomware	ZONE DE POLICE	/	/	/
	TYPOLOGIE	-44,7%	9,5%	47,8%
Shouldersurfing	ZONE DE POLICE	/	-75,0%	-100,0%
	TYPOLOGIE	-63,7%	-54,1%	52,9%
Skimming	ZONE DE POLICE	/	/	/
	TYPOLOGIE	-26,7%	-27,3%	0,0%
Violence contre les métiers d'intérêt général	ZONE DE POLICE	133,3%	-57,1%	-100,0%
	TYPOLOGIE	-3,2%	13,1%	20,2%
Viol collectif	ZONE DE POLICE	/	/	/
	TYPOLOGIE	21,4%	29,4%	-54,5%



CRIMINALITE ENREGISTREE : ZONE DE POLICE vs TYPOLOGIE

Figure criminelle/phénomène	Niveau	% 2019 - 2020	% 2020 - 2021	% 2021 - 2022
Graffiti	ZONE DE POLICE	-66,7%	500,0%	0,0%
	TYPLOGIE	-20,1%	14,0%	14,3%
Dégradation de voiture	ZONE DE POLICE	2,7%	-15,8%	12,5%
	TYPLOGIE	-17,4%	8,3%	-2,6%
Rixe au couteau	ZONE DE POLICE	/	-50,0%	100,0%
	TYPLOGIE	31,4%	1,5%	27,9%
VIF: physique, dans le couple	ZONE DE POLICE	73,7%	-8,1%	14,3%
	TYPLOGIE	-1,8%	4,9%	1,1%
VIF: physique, envers des descendants	ZONE DE POLICE	46,7%	-13,6%	-26,3%
	TYPLOGIE	2,3%	5,1%	7,5%
VIF: physique, envers d'autres membres	ZONE DE POLICE	-50,0%	140,0%	-33,3%
	TYPLOGIE	10,8%	-4,9%	9,8%
VIF: sexuelle, dans le couple	ZONE DE POLICE	-100,0%	/	/
	TYPLOGIE	18,9%	-9,1%	-32,5%
VIF: sexuelle, envers des descendants	ZONE DE POLICE	-20,0%	-50,0%	-100,0%
	TYPLOGIE	14,6%	-7,8%	-50,0%
VIF: sexuelle, envers d'autres membres	ZONE DE POLICE	-100,0%	/	/
	TYPLOGIE	-22,2%	35,7%	-68,4%
VIF: psychique, dans le couple	ZONE DE POLICE	-10,3%	0,0%	28,2%
	TYPLOGIE	4,3%	-1,5%	-1,6%
VIF: psychique, envers des descendants	ZONE DE POLICE	-66,7%	250,0%	-71,4%
	TYPLOGIE	20,2%	13,8%	-4,0%
VIF: psychique, envers d'autres membres	ZONE DE POLICE	-33,3%	200,0%	-16,7%
	TYPLOGIE	13,5%	11,3%	-13,9%



CRIMINALITE ENREGISTREE : ZONE DE POLICE vs TYPOLOGIE

Figure criminelle/phénomène	Niveau	% 2019 - 2020	% 2020 - 2021	% 2021 - 2022
VIF: économique, dans le couple	ZONE DE POLICE	0,0%	66,7%	-20,0%
	TYPOLOGIE	8,6%	-3,0%	-7,8%
VIF: économique, envers des descendants	ZONE DE POLICE	/	/	/
	TYPOLOGIE	35,0%	0,0%	22,2%
VIF: économique, envers d'autres membres	ZONE DE POLICE	-28,6%	100,0%	-40,0%
	TYPOLOGIE	-25,5%	10,8%	-12,4%
Dopage humain	ZONE DE POLICE	/	0,0%	-100,0%
	TYPOLOGIE	-23,2%	-5,7%	-54,0%
Engraissement illégal	ZONE DE POLICE	/	/	/
	TYPOLOGIE	125,0%	33,3%	-33,3%
Vente de cocaïne	ZONE DE POLICE	125,0%	-66,7%	-33,3%
	TYPOLOGIE	5,5%	-17,0%	6,3%
Import-export de cocaïne	ZONE DE POLICE	/	/	-100,0%
	TYPOLOGIE	-24,0%	26,3%	12,5%
Production de drogues synthétiques	ZONE DE POLICE	/	/	/
	TYPOLOGIE	26,3%	8,3%	-57,7%
Import-export de drogues synthétiques	ZONE DE POLICE	/	/	/
	TYPOLOGIE	-38,5%	12,5%	-5,6%
Vente de drogues synthétiques	ZONE DE POLICE	0,0%	-100,0%	/
	TYPOLOGIE	-19,0%	-20,3%	-12,7%
Production de cannabis (culture)	ZONE DE POLICE	0,0%	50,0%	-33,3%
	TYPOLOGIE	-12,9%	-15,4%	-34,1%
Import-export de cannabis en grande quantité	ZONE DE POLICE	/	/	/
	TYPOLOGIE	100,0%	-12,5%	-42,9%



CRIMINALITE ENREGISTREE : ZONE DE POLICE vs TYPOLOGIE

Figure criminelle/phénomène	Niveau	% 2019 - 2020	% 2020 - 2021	% 2021 - 2022
Vente de cannabis en grande quantité	ZONE DE POLICE	/	/	/
	TYPOLOGIE	21,4%	0,0%	-5,9%
Import-export d'héroïne	ZONE DE POLICE	/	/	/
	TYPOLOGIE	50,0%	-6,7%	-14,3%
Vente-traffic d'héroïne	ZONE DE POLICE	/	/	/
	TYPOLOGIE	-17,5%	9,1%	0,0%
Commerce et production d'arme à feu et mun.	ZONE DE POLICE	/	/	/
	TYPOLOGIE	-25,0%	-11,1%	-6,3%
Commerce et production d'arme non à feu	ZONE DE POLICE	/	/	/
	TYPOLOGIE	75,0%	-42,9%	75,0%
TEH - exploitation économique	ZONE DE POLICE	/	/	/
	TYPOLOGIE	-36,8%	8,3%	53,8%
TEH - exploitation sexuelle	ZONE DE POLICE	-100,0%	/	300,0%
	TYPOLOGIE	-16,7%	40,0%	-8,2%
Violence physique (transport public)	ZONE DE POLICE	-100,0%	/	0,0%
	TYPOLOGIE	-31,7%	29,6%	23,9%
Violence physique (voie publique)	ZONE DE POLICE	-5,0%	-5,3%	40,7%
	TYPOLOGIE	-14,9%	6,6%	18,7%
Violence physique (autre endroit public)	ZONE DE POLICE	100,0%	0,0%	0,0%
	TYPOLOGIE	-3,9%	6,6%	22,3%
Violence physique (endroit accessible au public)	ZONE DE POLICE	12,5%	-5,6%	41,2%
	TYPOLOGIE	-41,3%	16,3%	44,3%
Violence sexuelle (transport public)	ZONE DE POLICE	200,0%	-100,0%	/
	TYPOLOGIE	-29,6%	52,6%	41,4%



CRIMINALITE ENREGISTREE : ZONE DE POLICE vs TYPOLOGIE

Figure criminelle/phénomène	Niveau	% 2019 - 2020	% 2020 - 2021	% 2021 - 2022
Violence sexuelle (voie publique)	ZONE DE POLICE	50,0%	-33,3%	200,0%
	TYPOLOGIE	13,4%	-8,1%	4,7%
Violence sexuelle (autre endroit public)	ZONE DE POLICE	-100,0%	/	/
	TYPOLOGIE	44,4%	-11,5%	19,6%
Violence sexuelle (endroit accessible au public)	ZONE DE POLICE	0,0%	50,0%	-33,3%
	TYPOLOGIE	-26,4%	29,8%	7,1%
Violence psychique (transport public)	ZONE DE POLICE	-100,0%	/	0,0%
	TYPOLOGIE	-35,9%	12,0%	30,4%
Violence psychique (voie publique)	ZONE DE POLICE	20,0%	-25,8%	6,1%
	TYPOLOGIE	1,3%	0,8%	1,2%
Violence psychique (autre endroit public)	ZONE DE POLICE	-25,0%	33,3%	0,0%
	TYPOLOGIE	15,9%	-13,7%	4,0%
Violence psychique (endroit accessible au public)	ZONE DE POLICE	-35,7%	-11,1%	43,8%
	TYPOLOGIE	-11,2%	-6,5%	11,8%
Vol à main armée (transport public)	ZONE DE POLICE	/	/	/
	TYPOLOGIE	/	100,0%	0,0%
Vol à main armée (voie publique)	ZONE DE POLICE	/	-100,0%	/
	TYPOLOGIE	-23,1%	0,0%	16,7%
Vol à main armée (autre endroit public)	ZONE DE POLICE	/	/	/
	TYPOLOGIE	0,0%	-50,0%	-50,0%
Vol à main armée (endroit accessible au public)	ZONE DE POLICE	/	100,0%	100,0%
	TYPOLOGIE	-53,5%	25,0%	-16,0%
Vol avec violence sans arme (transport public)	ZONE DE POLICE	-100,0%	/	-100,0%
	TYPOLOGIE	-15,4%	-27,3%	37,5%



CRIMINALITE ENREGISTREE : ZONE DE POLICE vs TYPOLOGIE

Figure criminelle/phénomène	Niveau	% 2019 - 2020	% 2020 - 2021	% 2021 - 2022
Vol avec violence sans arme (voie publique)	ZONE DE POLICE	0,0%	-50,0%	200,0%
	TYPLOGIE	-24,6%	11,8%	2,5%
Vol avec violence sans arme (autre endroit public)	ZONE DE POLICE	/	/	/
	TYPLOGIE	38,5%	-44,4%	60,0%
Vol avec violence sans arme (endr. acces. au pub.)	ZONE DE POLICE	-60,0%	-50,0%	200,0%
	TYPLOGIE	-32,6%	12,9%	18,1%
Faux policiers	ZONE DE POLICE	/	-100,0%	/
	TYPLOGIE	62,5%	-57,7%	209,1%
Terrorisme, extrémisme et radicalisme	ZONE DE POLICE	/	/	/
	TYPLOGIE	-20,7%	-13,0%	-5,0%
Cyberharcèlement	ZONE DE POLICE	72,0%	-32,6%	-10,3%
	TYPLOGIE	0,5%	6,1%	-1,9%
Fraude à l'identité	ZONE DE POLICE	19,2%	-38,7%	52,6%
	TYPLOGIE	15,8%	9,1%	8,9%

STATISTIQUES POLICIERES DE CRIMINALITE

LIEU DE PERPETRATION: ZONE DE POLICE

ZP BRABANT WALLON EST

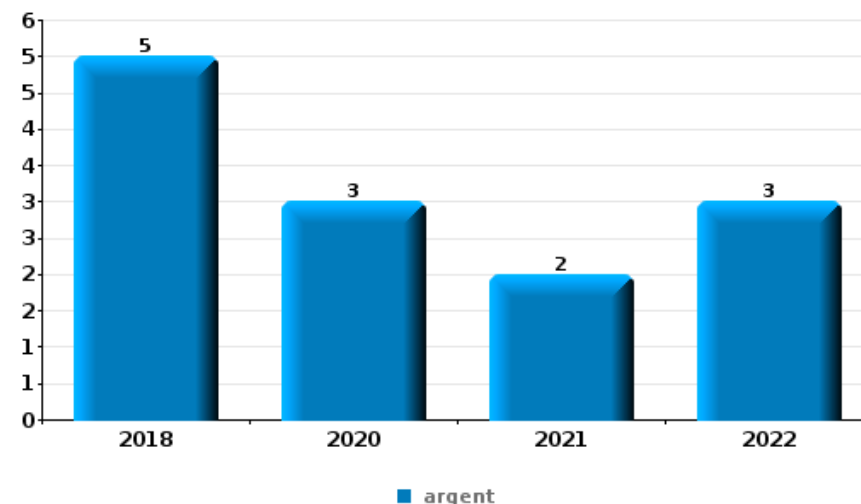
PARTIE VI : OBJETS ET MOYENS DE TRANSPORT



ZP BRABANT WALLON EST

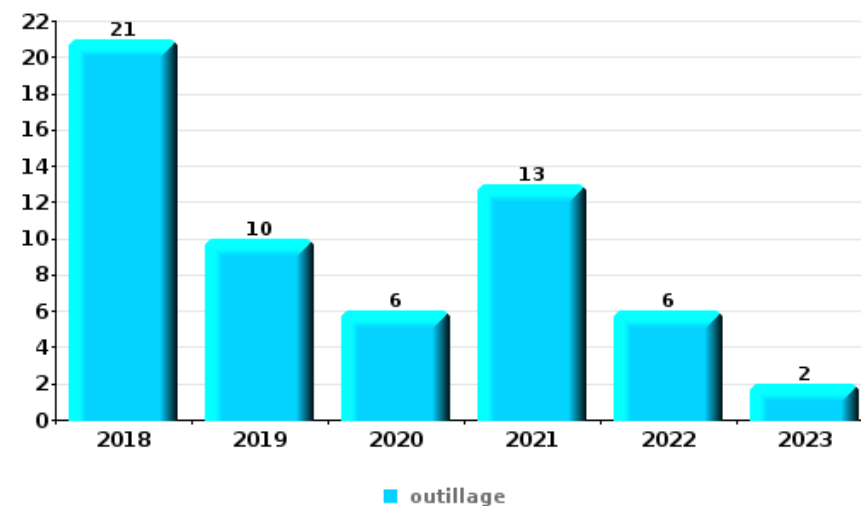
Vol à main armée

Top 5 Objets volés (sbd nombre de faits)		2018	2019	2020	2021	2022	2023
1	argent	5		3	2	3	
2	tabac	1			1	1	
3	bijouterie / montre	1				1	
3	carte d'identité / passeport	1		1			
3	GSM et accessoires			1		1	
3	meuble			2			
3	multimédia			2			
3	ordinateur et accessoires			2			
3	permis de conduire			2			
3	portefeuille			2			



Vol dans ou sur un véhicule

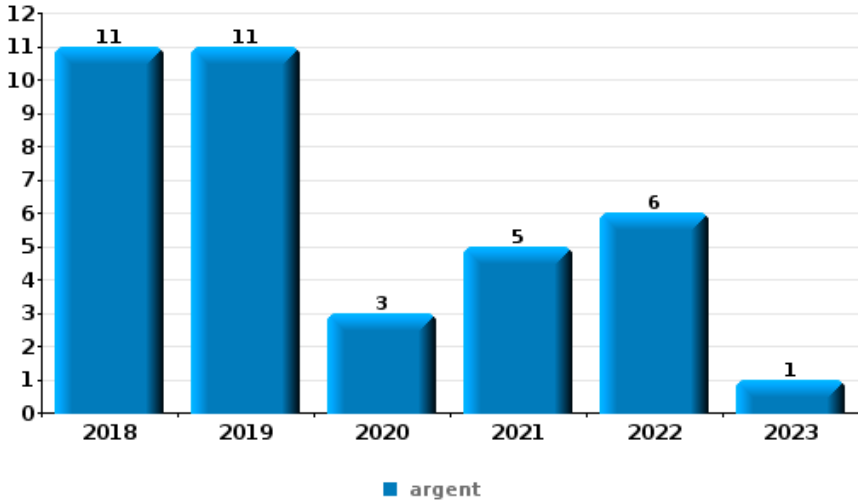
Top 5 Objets volés (sbd nombre de faits)		2018	2019	2020	2021	2022	2023
1	outillage	21	10	6	13	6	2
2	carte d'identité / passeport	11	9	8	8	5	2
2	permis de conduire	12	7	9	8	5	2
4	argent	9	3	8	10	9	3
5	carte bancaire / carte de crédit	9	4	11	6	3	1





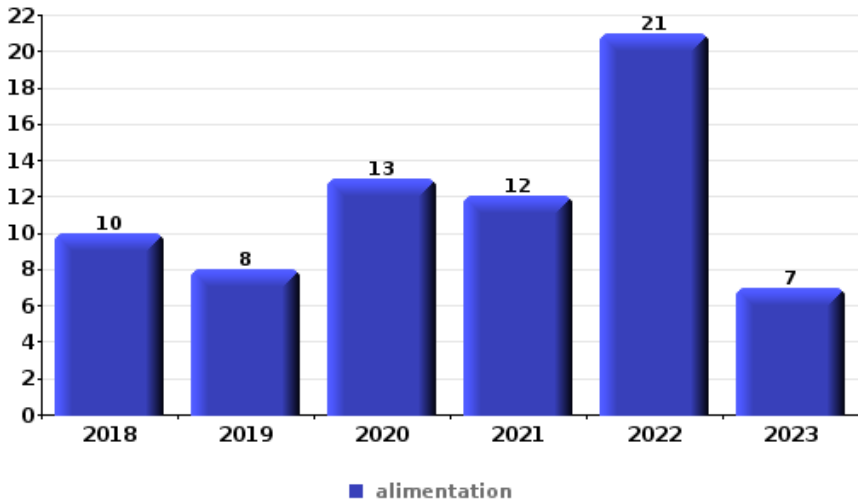
Cambriolage ds entreprise ou commerce

Top 5 Objets volés (sbd nombre de faits)		2018	2019	2020	2021	2022	2023
1	argent	11	11	3	5	6	1
2	matériaux de construction / de chantier	14		1			
3	outillage	4	2	1	1	1	
4	alimentation	2	5	1			
4	tabac	1	3	2	1	1	



Vol à l'étalage

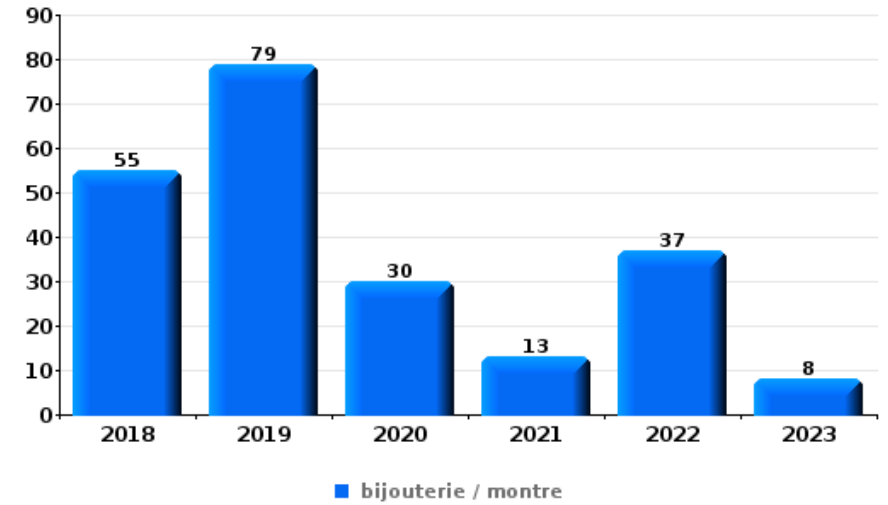
Top 5 Objets volés (sbd nombre de faits)		2018	2019	2020	2021	2022	2023
1	alimentation	10	8	13	12	21	7
2	tabac	13	7	9	4	21	1
3	vêtement	3	5	4	1	8	
4	parfum / produit de beauté	3	2	1	1	12	
5	multimédia	3		7		4	1





Cambriolage dans habitation

Top 5 Objets volés (sbd nombre de faits)		2018	2019	2020	2021	2022	2023
1	bijouterie / montre	55	79	30	13	37	8
2	argent	40	54	23	14	31	3
3	multimédia	15	12	5	3	10	2
4	ordinateur et accessoires	12	14	7	3	8	2
5	outillage	13	10	9	3	6	2



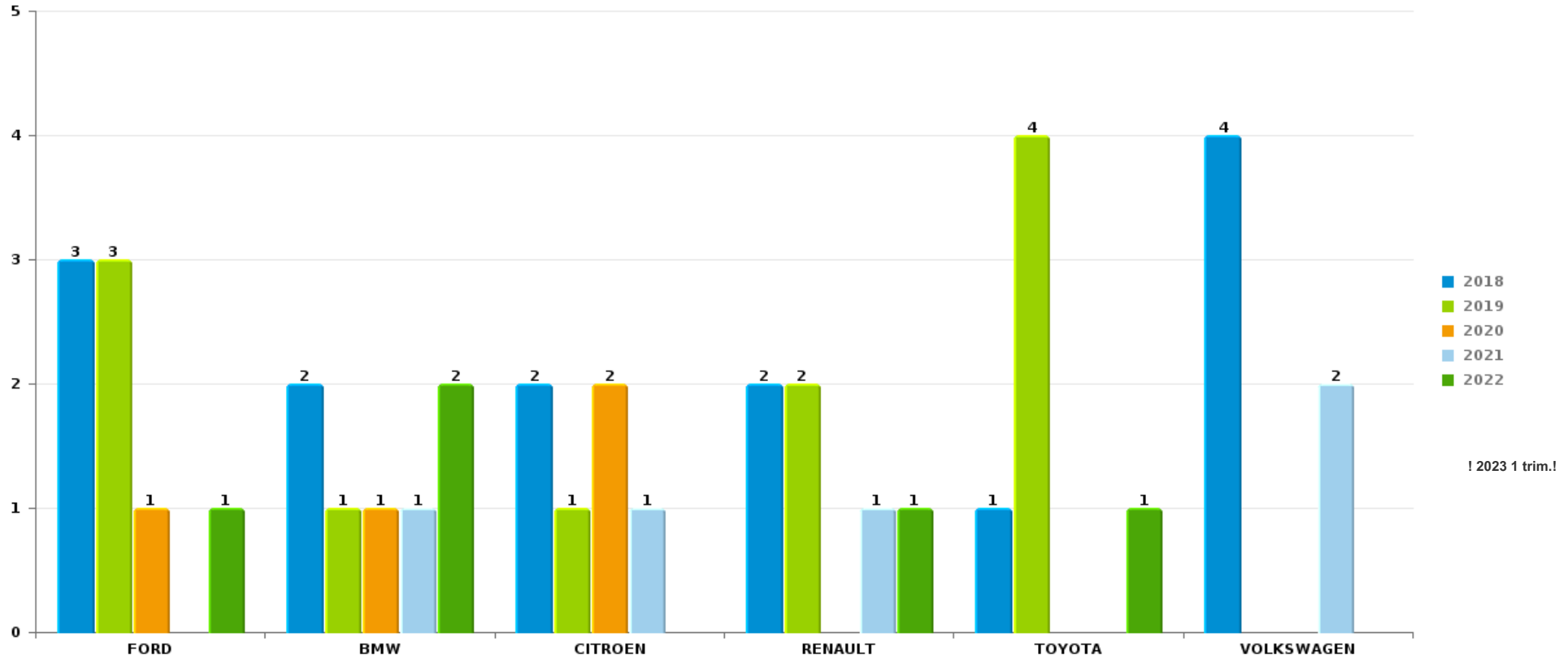
Remarque: en ce qui concerne les objets, aucun total n'est reproduit étant donné que plusieurs objets peuvent avoir été volés lors d'un même fait.



ZP BRABANT WALLON EST

Vol de voiture

Nombre de voitures volées par marque (Top 5)



STATISTIQUES POLICIERES DE CRIMINALITE

LIEU DE PERPETRATION: ZONE DE POLICE

ZP BRABANT WALLON EST

PARTIE VII : SUSPECTS



Partie 1: Niveau FAITS (comptage du nombre de faits pour lesquels un certain type de suspect est impliqué)

1.1. Nombre d'infractions selon le sexe des suspects identifiés (par catégorie principale)

Étant donné que, tant un suspect identifié masculin qu'un suspect identifié féminin peuvent être impliqués lors d'un même fait, il est possible que la somme des colonnes «Hommes» et «Femmes» soit supérieure à la valeur de la colonne «Total...» (voir également la note méthodologique)

ZP BRABANT WALLON EST

2023

Catégorie principale / Sexe	Nombre total de faits avec au moins 1 suspect	Hommes	%	Femmes	%
Drogues	28	23	82,1%	5	17,9%
Infr. contre l'intégrité physique	11	11	100,0%	1	9,1%
Fraude	6	3	50,0%	3	50,0%
Armes et explosifs	5	3	60,0%	2	40,0%
Infr. contre autres valeurs morales et sentiments	5	4	80,0%	1	20,0%
Ivresse et alcool	5	4	80,0%	1	20,0%
Législation sur les étrangers	5	3	60,0%	2	40,0%
Dégradation de la propriété	4	3	75,0%	1	25,0%
Vol et extorsion	4	4	100,0%		
Environnement	2	2	100,0%	1	50,0%
Infr. contre la sécurité publique	3	3	100,0%		
Infr. contre les mœurs	3	3	100,0%		
Code pénal social	1	1	100,0%		
Infr. contre la foi publique	1	1	100,0%		
Infr. relative au statut juridique de l'enfant	1			1	100,0%
Travail	1	1	100,0%		

CRIMINALITE ENREGISTREE: SUSPECTS



Catégorie principale / Sexe	Nombre total de faits avec au moins 1 suspect	Hommes	%	Femmes	%
Total	85	69	81,2 %	18	21,2 %



1.2. Nombre d'infractions selon le sexe des suspects identifiés (par figure criminelle)

Étant donné que, tant un suspect identifié masculin qu'un suspect identifié féminin peuvent être impliqués lors d'un même fait, il est possible que la somme des colonnes «Hommes» et «Femmes» soit supérieure à la valeur de la colonne «Total...» (voir également la note méthodologique)

ZP BRABANT WALLON EST

2023

FC Vol autre

Figure criminelle / Sexe	Nombre total de faits avec au moins 1 suspect identifié	Hommes	%
Vol à l'étalage	3	3	100,0%
Total	PA	PA	PA

FC Autre

Figure criminelle / Sexe	Nombre total de faits avec au moins 1 suspect identifié	Femmes	%
Dégradation de voiture	1	1	100,0%
Total	PA	PA	PA

PH Violence intrafamiliale (VIF)

Figure criminelle / Sexe	Nombre total de faits avec au moins 1 suspect identifié	Hommes	%	Femmes	%
VIF: physique, dans le couple	3	3	100,0%		
VIF: physique, envers des descendants	1	1	100,0%		
VIF: physique, envers d'autres membres	1	1	100,0%		
VIF: psychique, dans le couple	2			2	100,0%
VIF: économique, dans le couple	2	2	100,0%		
Total	PA	PA	PA	PA	PA

CRIMINALITE ENREGISTREE: SUSPECTS



PH Traite des êtres humains

Figure criminelle / Sexe	Nombre total de faits avec au moins 1 suspect identifié	Hommes	%
TEH - exploitation sexuelle	2	2	100,0%
Total	PA	PA	PA

PH Violence dans l'espace public

Figure criminelle / Sexe	Nombre total de faits avec au moins 1 suspect identifié	Hommes	%
Violence physique (voie publique)	2	2	100,0%
Violence physique (endroit accessible au public)	2	2	100,0%
Total	PA	PA	PA



1.3. Nombre d'infractions selon l'âge des suspects identifiés (par catégorie principale)

Étant donné que, tant un suspect identifié mineur qu'un suspect identifié majeur peuvent être impliqués lors d'un même fait, il est possible que la somme des colonnes «Mineur» et «Majeur» soit supérieure à la valeur de la colonne «Total...» (voir également la note méthodologique)

ZP BRABANT WALLON EST

2023

Catégorie principale / Âge	Nombre total de faits avec au moins 1 suspect identifié	Mineur	%	Majeur	%
Drogues	28	4	14,3%	24	85,7%
Infr. contre l'intégrité physique	11	1	9,1%	10	90,9%
Fraude	6			6	100,0%
Armes et explosifs	5			5	100,0%
Infr. contre autres valeurs morales et sentiments	5			5	100,0%
Ivresse et alcool	5			5	100,0%
Législation sur les étrangers	5			5	100,0%
Dégradation de la propriété	4			4	100,0%
Vol et extorsion	4	1	25,0%	3	75,0%
Infr. contre la sécurité publique	3			3	100,0%
Infr. contre les mœurs	3			3	100,0%
Environnement	2			2	100,0%
Code pénal social	1			1	100,0%
Infr. contre la foi publique	1			1	100,0%
Infr. relative au statut juridique de l'enfant	1			1	100,0%
Travail	1			1	100,0%
Total	85	6	7,1%	79	92,9%



1.4. Nombre d'infractions selon l'âge des suspects identifiés (par figure criminelle)

Étant donné que, tant un suspect identifié mineur qu'un suspect identifié majeur peuvent être impliqués lors d'un même fait, il est possible que la somme des colonnes «Mineur» et «Majeur» soit supérieure à la valeur de la colonne «Total...» (voir également la note méthodologique)

ZP BRABANT WALLON EST

2023

FC Vol autre

Figure criminelle / Âge	Nombre total de faits avec au moins 1 suspect identifié	Mineur	%	Majeur	%
Vol à l'étalage	3	1	33,3%	2	66,7%
Total	PA	PA	PA	PA	PA

FC Autre

Figure criminelle / Âge	Nombre total de faits avec au moins 1 suspect identifié	Majeur	%
Dégradation de voiture	1	1	100,0%
Total	PA	PA	PA

PH Violence intrafamiliale (VIF)

Figure criminelle / Âge	Nombre total de faits avec au moins 1 suspect identifié	Mineur	%	Majeur	%
VIF: physique, dans le couple	3			3	100,0%
VIF: physique, envers des descendants	1			1	100,0%
VIF: physique, envers d'autres membres	1	1	100,0%		
VIF: psychique, dans le couple	2			2	100,0%
VIF: économique, dans le couple	2			2	100,0%
Total	PA	PA	PA	PA	PA



PH Traite des êtres humains

Figure criminelle / Âge	Nombre total de faits avec au moins 1 suspect identifié	Majeur	%
TEH - exploitation sexuelle	2	2	100,0%
Total	PA	PA	PA

PH Violence dans l'espace public

Figure criminelle / Âge	Nombre total de faits avec au moins 1 suspect identifié	Majeur	%
Violence physique (voie publique)	2	2	100,0%
Violence physique (endroit accessible au public)	2	2	100,0%
Total	PA	PA	PA



Partie 2: Niveau SUSPECTS-FAIT (comptage du nombre de combinaisons suspect-fait)

2.1. Nombre de suspects-fait selon le sexe des suspects identifiés (TOP 5 des catégories principales)

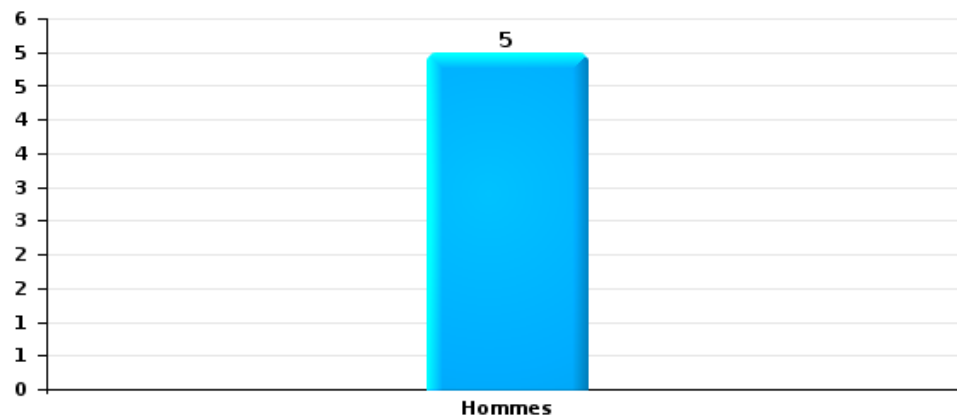
Lorsqu'un même suspect a commis plusieurs faits durant la période considérée, il est aussi comptabilisé plusieurs fois (voir également la note méthodologique)

ZP BRABANT WALLON EST

2023

Vol et extorsion

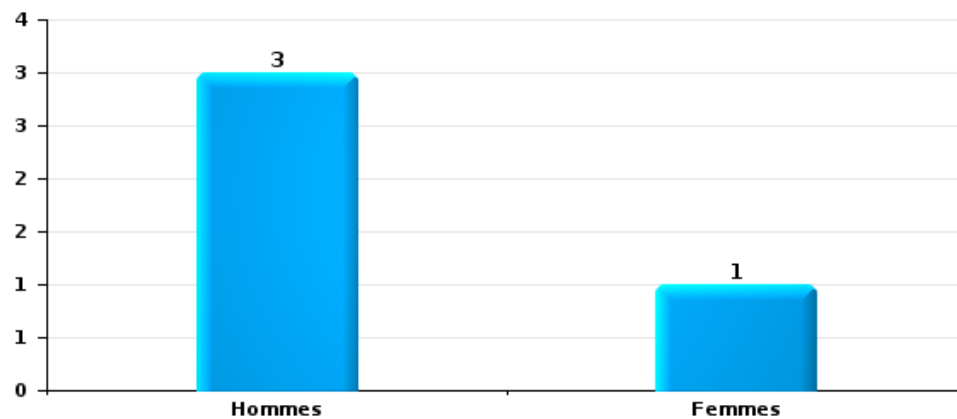
Nombre de suspects-fait selon le sexe





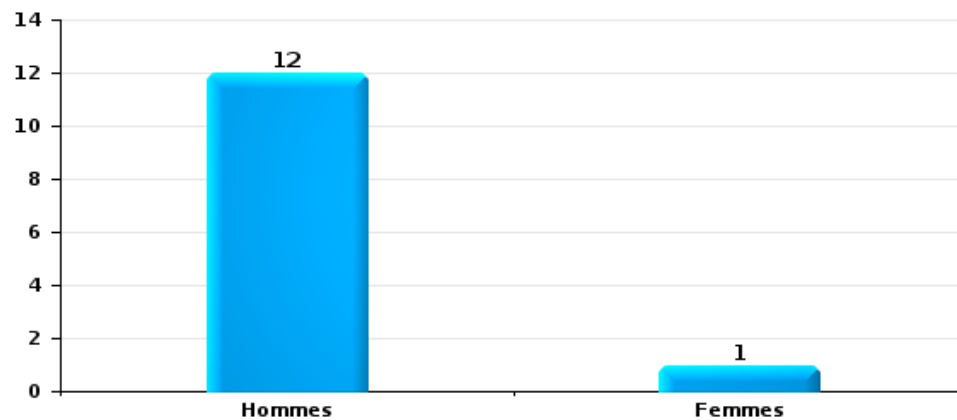
Dégradation de la propriété

Nombre de suspects-fait selon le sexe



Infr. contre l'intégrité physique

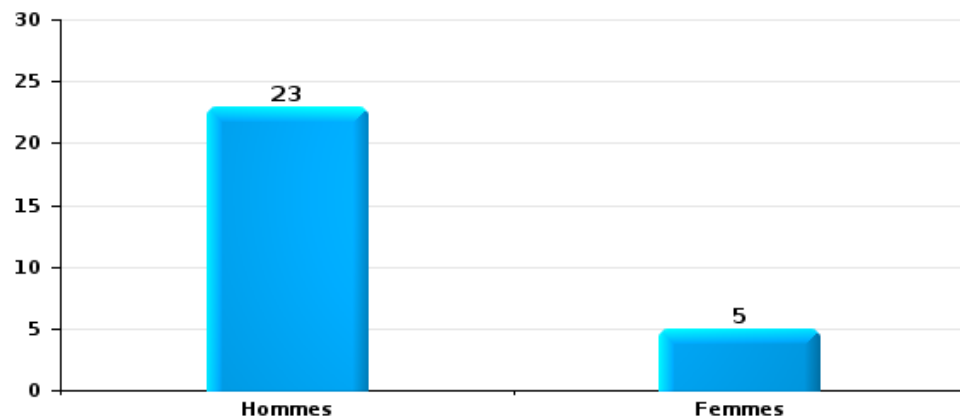
Nombre de suspects-fait selon le sexe





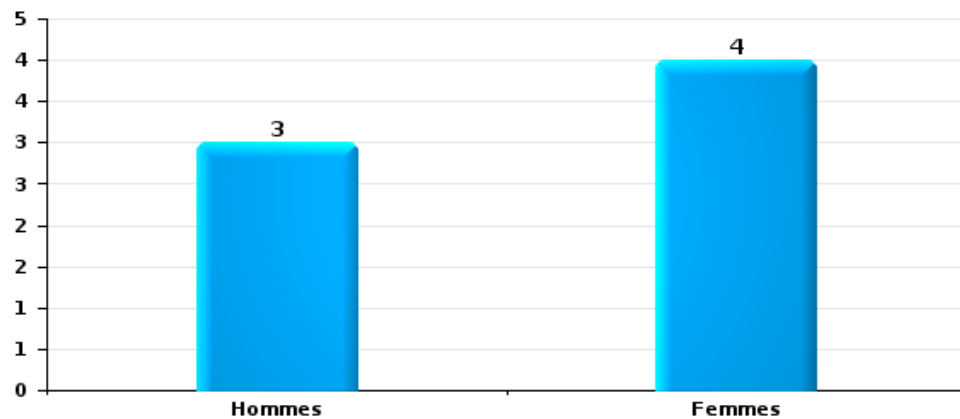
Drogues

Nombre de suspects-fait selon le sexe



Fraude

Nombre de suspects-fait selon le sexe





2.2. Nombre de suspects-fait selon le sexe des suspects identifiés (TOP 5 des figures criminelles)

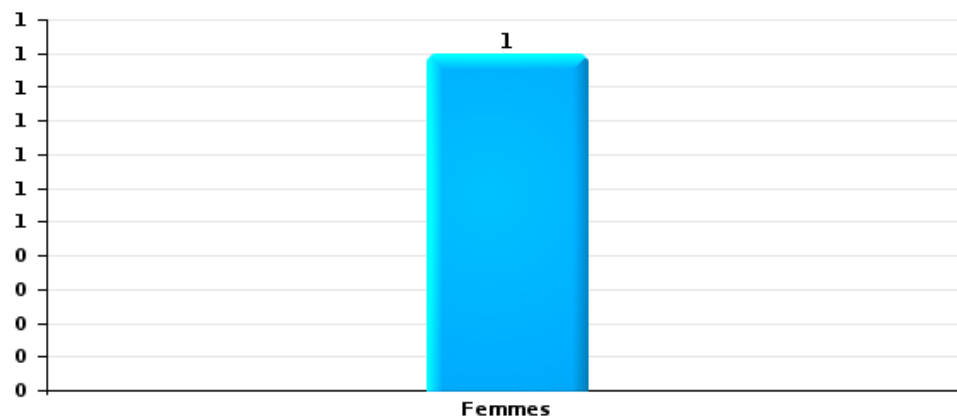
Lorsqu'un même suspect a commis plusieurs faits durant la période considérée, il est aussi comptabilisé plusieurs fois (voir également la note méthodologique)

ZP BRABANT WALLON EST

2023

Dégradation de voiture

Nombre de suspects-fait selon le sexe





2.3. Nombre de suspects-fait selon l'âge des suspects identifiés (TOP 5 des catégories principales)

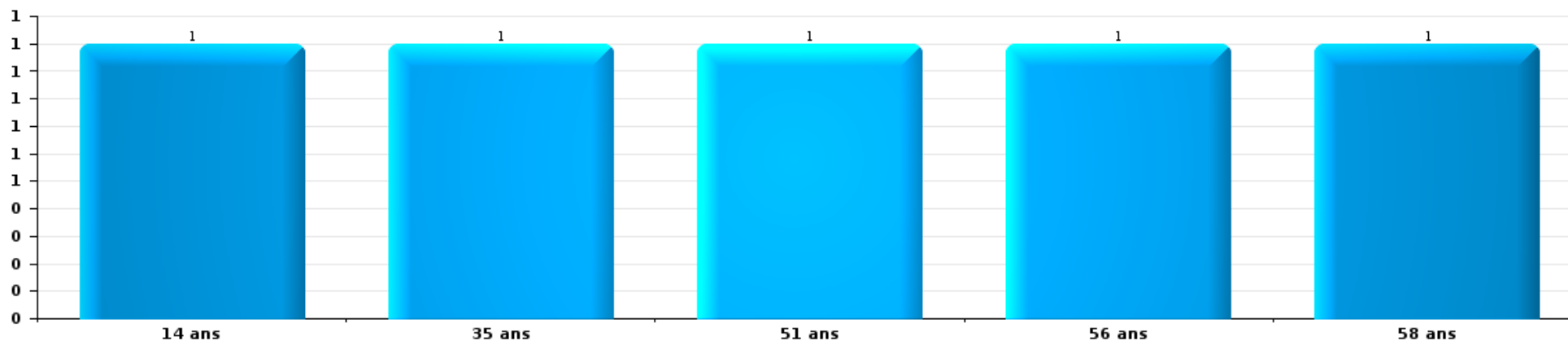
1) Lorsqu'un même suspect a commis plusieurs faits durant la période considérée, il est aussi comptabilisé plusieurs fois, qu'il ait le même âge ou non – 2) Les suspects au-dessous de 14 ans et à partir de 90 ans ne sont pas repris dans le tableau (voir également la note méthodologique)

ZP BRABANT WALLON EST

2023

Vol et extorsion

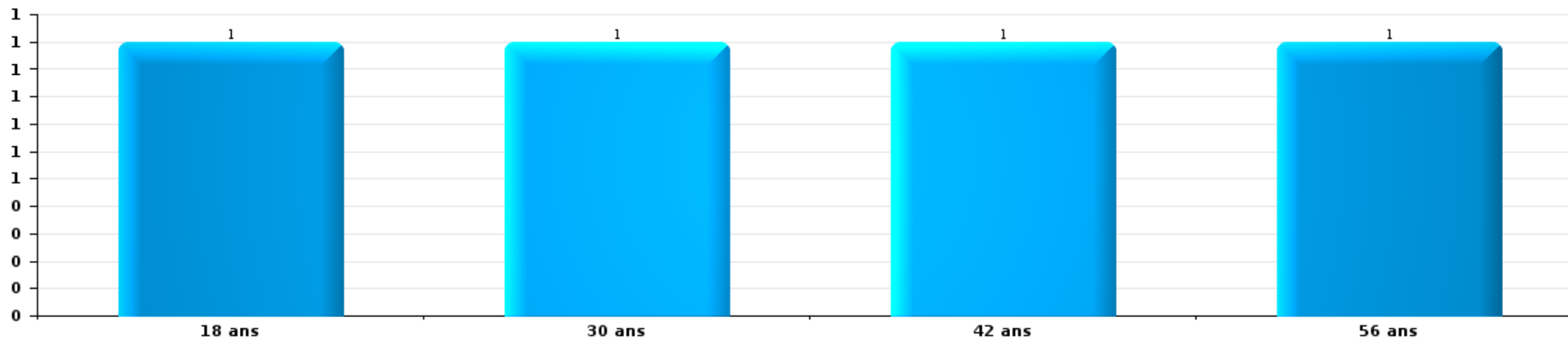
Nombre de suspects-fait par âge (chronologique)





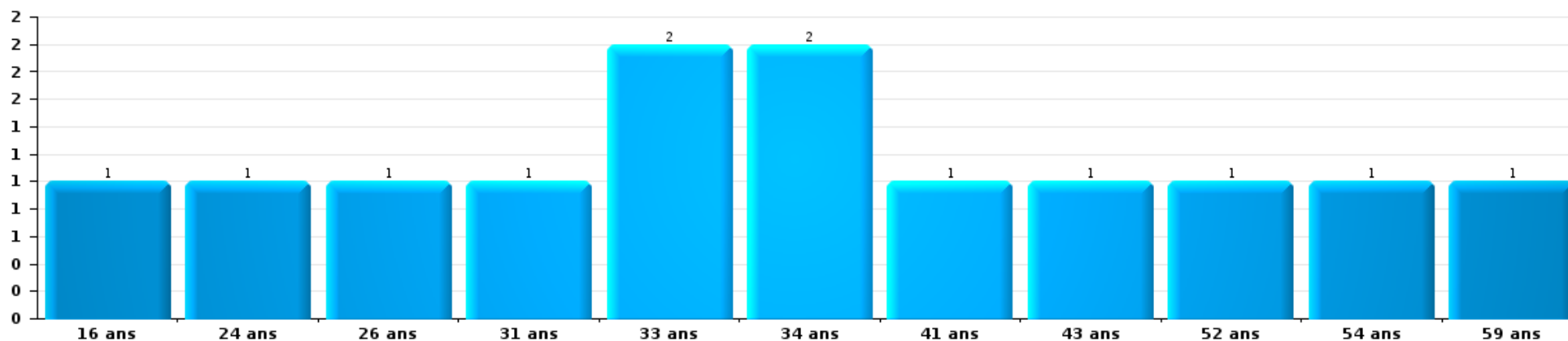
Dégradation de la propriété

Nombre de suspects-fait par âge (chronologique)



Infr. contre l'intégrité physique

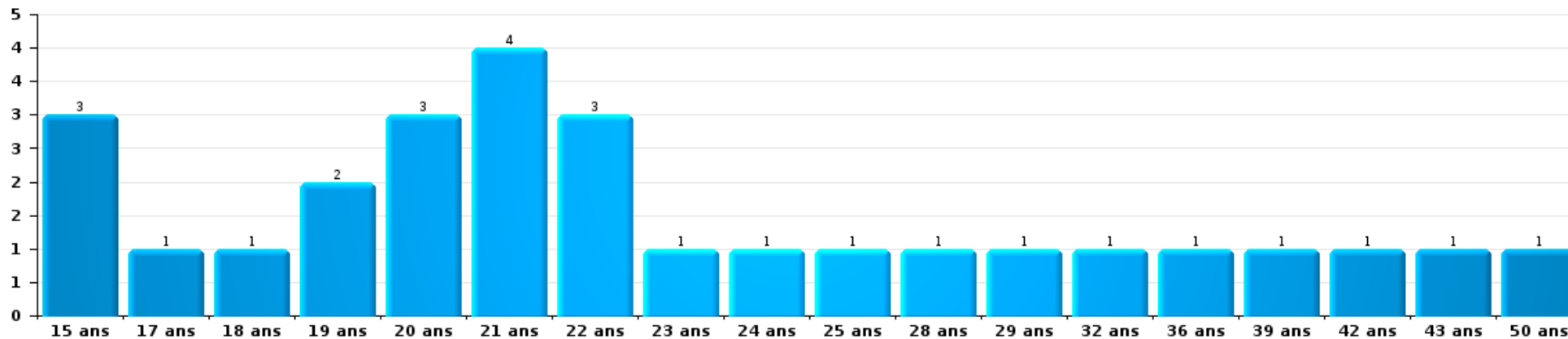
Nombre de suspects-fait par âge (chronologique)





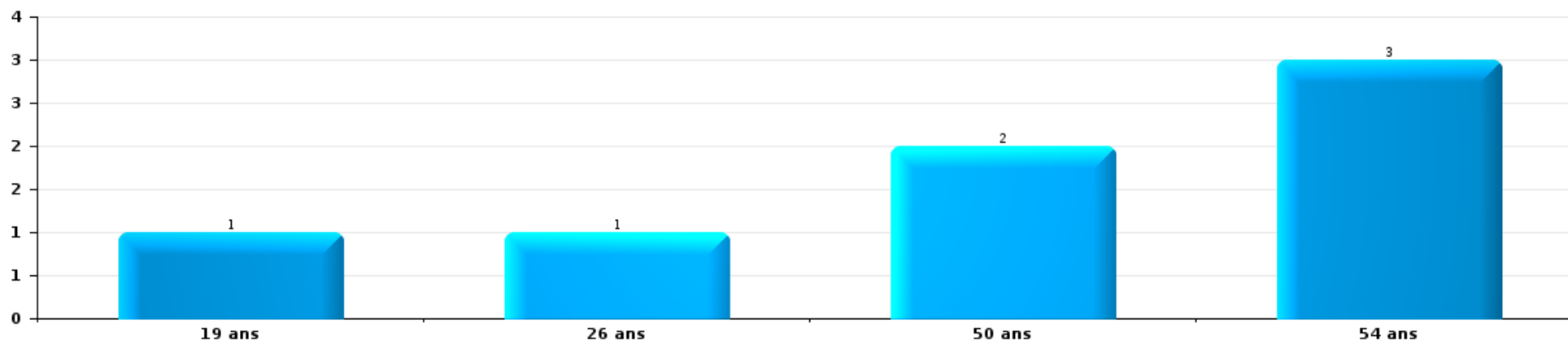
Drogues

Nombre de suspects-fait par âge (chronologique)



Fraude

Nombre de suspects-fait par âge (chronologique)





2.4. Nombre de suspects-fait selon l'âge des suspects identifiés (TOP 5 des figures criminelles)

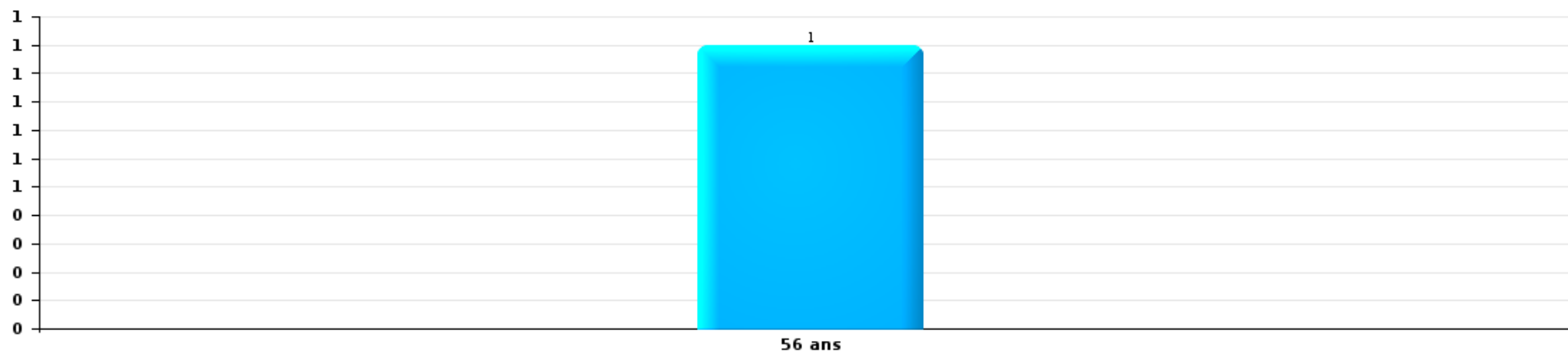
1) Lorsqu'un même suspect a commis plusieurs faits durant la période considérée, il est aussi comptabilisé plusieurs fois, qu'il ait le même âge ou non - 2) Les suspects au-dessous de 14 ans et à partir de 90 ans ne sont pas repris dans le tableau (voir également la note méthodologique)

ZP BRABANT WALLON EST

2023

Dégradation de voiture

Nombre de suspects-fait par âge (chronologique)



STATISTIQUES POLICIERES DE CRIMINALITE

LIEU DE PERPETRATION: ZONE DE POLICE

ZP BRABANT WALLON EST

***ANNEXE I: DETAIL PAR CATEGORIE DE DELIT
CODE PENAL***



ZP BRABANT WALLON EST

Infraction Code pénal

Infr. contre l'intégrité physique

			2000	2013	2014	2015	2016	2017	2018	2019	2020	2021	2022	2023
Assassinat	Empoisonnement (assassinat)	Acc.									2			
	Autres	Acc.	3											
		Tent.	1		1									
	Sous-total			4	1							2		
Meurtre	Parricide (meurtre)	Tent.										1		
	Infanticide (meurtre)	Acc.										1		
	Empoisonnement (meurtre)	Acc.									1			
		Tent.										2		
	Non spécifié	Acc.							1					
	Autres	Acc.			1								1	1
Tent.		2		1	2	1	2	1			1		2	
Sous-total			2	1	3	1	2	1	1		4	3	3	
Torture et maltraitance	Torture	Acc.				1								
	Traitement inhumain	Acc.							1	1				
	Traitement dégradant	Acc.				1						1	1	
Sous-total						2			1	1		1	1	
Coups et/ou blessures vol. en sphère familiale	Entre partenaires ou ex-partenaires	Acc.	7	42	50	61	72	49	63	56	97	91	103	19
	Lors d'un différend familial en général	Tent.					1			1				
		Acc.	27											
	Par les parents envers un mineur	Acc.		6	11	12	13	9	13	13	18	8	12	6
	Par les parents envers personne vulnérable	Acc.		1	1									
	Envers les parents	Acc.	4	10	9	6	10	4	6	10	6	14	9	5
Envers d'autres ascendants directs ou collatéraux	Acc.			3	1	4	4	3	5	2	3	3		
Sous-total			38	59	74	80	100	66	85	85	123	116	127	30



Infr. contre l'intégrité physique

			2000	2013	2014	2015	2016	2017	2018	2019	2020	2021	2022	2023
Coups et/ou blessures vol. hors sphère familiale	Bagarres (=coups réciproques)	Acc.	14	25	15	24	20	19	41	27	25	40	40	12
	Coups envers fonctionnaire de police	Acc.	1		1			1	1		2	1		
	Envers un mineur par une pers. ayant autorité	Acc.	2	2	3	4	4	3	8	1	6	3	5	1
	Envers un mineur qualité de l'auteur inconnue	Acc.	1	4	6	4	3	3	4	5	8	4	5	2
	Envers pers. vulnérable par pers. ayant autorité	Acc.							1					1
	Envers pers. vulnérable (qualité auteur inconnue)	Acc.		1				2	2		1	2	1	
	Envers un mineur par cohabitant sans rel. Autorité	Acc.									1	1	1	
	Coups envers personnel transport public	Acc.			1	1								
	Coups envers personnel autre service public	Acc.					1		1	1				
	Coups envers profession médicale	Acc.							1					
	Coups envers personnel institut d'enseignement	Acc.										1	1	
	Non spécifié	Acc. Tent.	52	80	75	79	81	63	83	72	76	58	84	16
	Sous-total	70	112	101	112	109	92	142	106	121	110	136	32	
Mutilation génitale féminine	Acc.											1		
	Sous-total											1		
Abstention coupable	Acc.							1		2	2			
	Sous-total							1		2	2			
Autres infr. volontaires. c/ l'intégrité phys.	Privation de soins à enfant ou personne vulnérable	Acc.									1	1		
	Délaissement d'enfant ou personne vulnérable	Acc.			1					2	2	1	3	
	Administration substances nuisibles	Acc.			2								1	
	Entrave méchante à la circulation	Acc.	1	9	3	4	7	5	9	3	7	10	8	
	Voies de faits et violences légères	Acc.	3	7	14	9	6	12	5	3	1	1		
	Sous-total	4	16	17	16	13	17	14	8	11	13	12	7	
Infr. involontaires contre l'intégrité physique	Coups et/ou blessures involontaires	Acc.	11	5	3	1	1	3	1	1	1		1	
	Administration involontaire substances nuisibles	Acc.	3											
	Abstention d'entretien enfant/personne vulnérable	Acc.				1				1				
	Morsure de chien	Acc.	2	7	5	8	5	8	6	9	14	8	9	
	Sous-total	16	12	8	9	7	11	7	11	15	8	10	1	
	Total	134	200	204	220	231	187	251	211	278	254	289	70	



Infr. contre la liberté individuelle

			2000	2013	2014	2015	2016	2017	2018	2019	2020	2021	2022	2023
Enlèvement de mineur ou personne vulnérable	Enlèvement parental	Acc.			1			2	1			3		
		Tent.			1		2		1					
	Autre enlèvement	Acc.	1											
		Tent.		1										
		Sous-total	1	1	1	1	4	1	1	1	3	3		
Détenion par un particulier		Acc.	2			2	2			1			2	1
		Tent.											1	
			Sous-total	2		2	2			1		3	3	1
		Total	3	1	1	3	2	4	1	2	3	3	1	



Infr. contre les mœurs

			2000	2013	2014	2015	2016	2017	2018	2019	2020	2021	2022	2023
Viol n'ayant pas causé la mort	Victime < 10a	Acc.	2		4	4	1	3	3	4	2	1		
		Acc.	2	3	1	1		1		1	1	1		
	Victime 10a - 14a	Tent.						1						
	Victime 14a - 16a	Acc.			1		2	3	3	4	1	1	1	
	Victime 16a - 18a	Acc.		1			1			2	2	2		
	Victime majeure	Acc.	2	3	1	3	7	4	3	1	3	10	1	
	Tent.				1		1	1				1		
	Sous-total		6	7	7	9	11	13	10	12	9	16	2	
Viol n'ayant pas causé la mort (nvCPS)	Victime < 16a	Acc.								1	1		1	
	Victime 16a - 18a	Acc.										2	2	1
		Acc.											3	1
	Victime majeure	Tent.												1
	Sous-total									1	1	2	6	3
Attentat à la pudeur avec violence / menace	Victime < 16a	Acc.	1		2	2		3	2	4		3	1	
	Victime 16a - 18a	Acc.	1					1	1		1			
	Victime majeure	Acc.	1		2	1	2	2	2	4	3		4	
		Sous-total	3		4	3	2	6	5	8	4	3	5	
Attentat à la pudeur sans violence / menace	Victime < 16a	Acc.		3	7	3	4	4	3	5	7	4	2	
	Victime 16a - 18a	Acc.		1		2	7	2				1	1	
	Victime âge inconnu	Acc.	1		2		1				1	1		
		Sous-total	1	4	9	5	12	6	3	5	8	6	3	
Attentat à la pudeur non spécifié	Acc.	1												
	Sous-total	1												
Atteinte intégrité sexuelle sans mort (nvCPS)	Victime < 16a	Acc.									1		7	4
	Victime 16a - 18a	Acc.										1		
	Victime majeure	Acc.											2	1
		Sous-total									1	1	9	5
Pornographie enfantine	Détention	Acc.				1	3	4	1	2	1	2	1	
	Distribution	Acc.			1		5	5	1	5	7	4		
	Accès pornographie enfantine via technologie	Acc.							1	2				
		Tent.					2							
	Non spécifié	Acc.						1						
	Sous-total			1	1	10	10	3	9	8	6	1		

FPF/DGR/DR/BIPOL - Statistiques policières de criminalité (date de clôture: 22/09/2023)
 Les données pour les années 2001 jusqu'à 2012 ne sont plus publiées mais restent disponibles sur demande auprès du service BIPOL.
 Les données pour 2023 ne concernent que le 1er trimestre.



Infr. contre les mœurs

			2000	2013	2014	2015	2016	2017	2018	2019	2020	2021	2022	2023
Pornographie	Acc.		1											
	Sous-total		1											
Incitation à la débauche	Victime mineure	Acc.				2	3	4	1	1	2	1	1	
	Victime majeure	Acc.						1	1					
	Age victime inconnu	Acc.					1							
	Autre publicité pour débauche	Acc.											1	
	Sous-total					2	4	5	2	1	2	1	2	
Exploitation de la débauche d'autrui	Victime majeure	Acc.								1				
	Age victime non spécifié	Acc.				1								
	Sous-total				1					1				
Outrage public aux bonnes mœurs	Actions (exhibitionnisme, etc.)	Acc.	2	4	2	4	6	3		4	2	3	6	
	Ecrits, images, objets	Acc.	2	1	1	1	4	6	3	2				
	Obscénités en public	Acc.									2			
	Contenu pornographique extrême ou violent (nvCPS)	Acc.											1	
	Non spécifié	Acc.	1						1					
Sous-total		5	5	3	5	10	9	4	4	6	4	3	7	
Voyeurisme	Observation/enregistrement de nudité ou intimité	Acc.	1		1	1		1		3		1		
	Diffusion enregistrement nudité ou intimité	Acc.					2	4	1	4	5	4	1	
	Sous-total		1	1	1	2	5	1	1	7	5	5	1	
Voyeurisme via moyen technique ou autre (nvCPS)	Victime < 16a	Acc.											1	
	Victime majeure	Acc.											3	
	Sous-total												4	
Diffusion de contenu à caractère sexuel (nvCPS)	Victime < 16a	Acc.											2	
	Victime majeure	Acc.											1	
	Sous-total												3	
Diffusion contenu sex. but méchant/lucrat. (nvCPS)	Victime < 16a	Acc.											1	
	Sous-total												1	
Diffusion contenu caract. sex.-indéterminé (nvCPS)	Acc.													1
	Sous-total													1
Grooming (contact par ICT avec mineur < 16 ans)	Acc.								1					
	Sous-total								1					
Grooming online - avec ICT (nvCPS)	Victime < 16a	Acc.											1	
	Sous-total												1	



Infr. contre les mœurs

			2000	2013	2014	2015	2016	2017	2018	2019	2020	2021	2022	2023
Exploitation sexuelle mineurs-prostitution (nvCPS)	Incitation à la débauche/prostit. (nvCPS)	Acc.											3	2
		Sous-total											3	2
Images d'abus sexuels de mineurs (nvCPS)	Production/diffusion images abus sexuels (nvCPS)	Acc.											3	1
	Détention/acquisition images abus sexuels (nvCPS)	Acc.											1	
		Sous-total											4	1
		Total	18	16	25	27	51	54	29	50	42	43	52	12



Infr. contre autres valeurs morales et sentiments

			2000	2013	2014	2015	2016	2017	2018	2019	2020	2021	2022	2023
Harcèlement	Acc.		7	77	95	102	99	99	131	139	128	114	120	27
	Sous-total		7	77	95	102	99	99	131	139	128	114	120	27
Violation de sépulture	Acc.			1										
	Sous-total			1										
Violation du secret professionnel	Acc.					2			2		1	1		
	Sous-total					2			2		1	1		
Atteinte à l'honneur	Calomnie et diffamation	Acc.	12	21	22	17	24	30	22	41	36	19	26	2
	Déclaration calomnieuse	Acc.						5	1	1		3		
	Imputation calomnieuse	Acc.	3	1				1		1			1	
	Divulgation méchante	Acc.		1	1	2		2		1				
	Injures (Délit)	Acc.	2	18	18	12	18	15	22	17	10	9	11	1
Sous-total		17	41	41	34	42	53	45	61	46	31	38	3	
Vie privée	Violation de domicile par un particulier	Acc.	10	2		7	3	10	6	7	3	3	2	1
	Violation du secret des lettres	Acc.			1	1	2						2	1
	Sous-total		10	2	1	8	5	10	6	7	3	3	4	2
Libre exercice des cultes	Acc.							1						
	Sous-total							1						
Tapage nocturne	Acc.	3	2	2	4	3	3	3	1	2	1	1	6	2
	Sous-total	3	2	2	4	3	3	3	1	2	1	1	6	2
Violation de communication par particulier	Acc.		1											
	Sous-total		1											
Abus faiblesses de personnes	Acc.				1	1	1		3	1				1
	Sous-total				1	1	1		3	1				1
Cyberlokkig (leurre de mineur par ICT)	Acc.												1	
	Sous-total												1	
Attirer ou utiliser mineur ou personne vulnérable	Acc.										1			
	Sous-total										1			
Occupation bien d'autrui (squatter)	Pénétrer / occuper / séjourner (bien non habité)	Acc.									2			
	Pas donner suite ordonnance d'évacuation/expulsion	Acc.										1		
	Sous-total										2	1		
Total			37	124	140	151	150	166	188	210	182	151	169	35

FPF/DGR/DR/BIPOL - Statistiques policières de criminalité (date de clôture: 22/09/2023)
 Les données pour les années 2001 jusqu'à 2012 ne sont plus publiées mais restent disponibles sur demande auprès du service BIPOL.
 Les données pour 2023 ne concernent que le 1er trimestre.



Infr. relative au statut juridique de l'enfant

			2000	2013	2014	2015	2016	2017	2018	2019	2020	2021	2022	2023
Non-représentation d'enfants	Par les parents	Acc.	15	25	26	13	22	10	23	25	35	39	24	9
	Par une personne qui en a la charge	Acc.		1	2	1	1		1	6	1	4	1	
		Sous-total	15	26	28	14	23	10	24	31	36	43	25	9
		Total	15	26	28	14	23	10	24	31	36	43	25	9



Vol et extorsion

			2000	2013	2014	2015	2016	2017	2018	2019	2020	2021	2022	2023	
Vol avec circ. aggr.	Avec violence	Acc.	4	5	5	5	7	12	6	4	9	4	6	1	
		Tent.	3	3	2	1	1	2					3		
	Sans violence	Acc.	225	254	237	250	232	215	239	232	123	96	118	27	
		Tent.	89	133	80	125	129	111	113	122	87	82	71	13	
Sous-total			321	395	324	381	369	340	358	358	219	182	198	41	
Vol sans circ. aggr.	Avec violence	Acc.	1	7	8	5	5	4	7	3	3	1	4	2	
		Tent.					1	1		2		1			
	Sans violence, Vol à la tire	Acc.	16	11	15	12	7	6	4	4	13	10	6	10	7
		Tent.		1		1									
	Sans violence, Vol d'usage	Acc.	3	1	4	1	4	2	1			1	2	1	
		Acc.	7	9	14	15	8	4	4	8	4	4	5	9	1
	Sans violence, Vol domestique	Tent.	1												
		Acc.	313	325	306	298	321	300	294	261	237	177	214	41	
Sans violence	Tent.	5	5	12	8	13	14	15	26	14	11	10	1		
	Sous-total			346	359	359	340	359	331	325	313	269	203	248	52
Vol non spécifié		Acc.	112	1		2		3	2	3	1	2	2	1	
		Tent.	39												
	Sous-total			151	1		2		3	2	3	1	2	2	
Extorsion		Acc.		1	2	4	2	3	4	2	1		1		
		Tent.	1	2	2	1	1		1	1	1	5	5		
	Sous-total			1	3	4	5	3	3	5	3	2	5	6	
Total			819	758	687	728	731	677	690	677	491	392	454	94	



Fraude

			2000	2013	2014	2015	2016	2017	2018	2019	2020	2021	2022	2023
Blanchiment d'argent	Acc.				1	1	1		1	1	1	2		
	Sous-total			1	1	1	1		1	1	1	2		
Recel	Recel simple	Acc.		4	4	2	5	5	1	1	5	2	3	
	Recel qualifié	Acc.	1	1	1	2				2	1			
	Sous-total		1	5	5	4	5	5	1	3	6	2	3	
Grivèlerie	Carburant / lubrifiant	Acc.	113	3		1		1	2	2				
	Boissons et aliments	Acc.		1		1	1	2	1	2				
	Voiture de location	Acc.			1	1		1					2	
	Logements	Acc.										1		
	Sous-total		113	4	1	3	1	4	3	4	4	1	2	
Corruption privée	Acc.					1								
	Sous-total					1								
Détournement et destruction frauduleuse	Cel frauduleux	Acc.	92	7	6	11	8	5	2	5	3	3	2	
	D'argent, de papiers, etc.	Acc.	1	2	2	1	1	2	3	2		2		
	D'objets saisis	Acc.	1		1				1					
	De biens mobiliers des époux	Acc.				1								
	D'héritage	Acc.					2	1						
	Non spécifié	Acc.	8											
Sous-total		102	9	9	12	10	9	7	7	7	3	5	2	
Escoquerie	Fraude par internet	Acc.		22	37	32	39	56	70	73	102	109	173	61
		Tent.		27	8	14	16	33	22	35	30	26	17	6
	Escoquerie sans internet	Acc.		13	11	15	20	26	20	25	19	24	45	20
		Tent.		3	5	3	5	12	11	13	12	4	13	3
	Non spécifié	Acc.	21											
		Tent.	1											
Sous-total		22	65	61	64	80	127	123	146	163	163	248	90	
Tromperie	Marchandises vendues / travail fourni	Acc.	1	2		1	2	1	1		1	1	5	
	Monnaies	Acc.	1											
	Sous-total		2	2		1	2	1	1		1	1	5	
Abus de confiance et infr. apparentées	Abus de confiance	Acc.	19	26	21	29	49	33	47	37	47	28	35	10
		Tent.									1			
	Abus des faiblesses	Acc.	1			2	1	5	3	6	5	3	7	1
Sous-total		20	26	21	31	50	38	50	43	53	31	42	11	

FPF/DGR/DR1/BIPOL - Statistiques policières de criminalité (date de clôture: 22/09/2023)
 Les données pour les années 2001 jusqu'à 2012 ne sont plus publiées mais restent disponibles sur demande auprès du service BIPOL.
 Les données pour 2023 ne concernent que le 1er trimestre.



Fraude

			2000	2013	2014	2015	2016	2017	2018	2019	2020	2021	2022	2023
Abus de biens sociaux	Par des sociétés	Acc.				2	1	2					1	
	Non spécifié	Acc.			1							1		
	Autres	Acc.		1		2		1				1		
		Sous-total			1	3	3	2	1				2	1
Infr. liées à l'insolvabilité	Par des tiers	Acc.			1		2							
	Par le débiteur	Acc.				2	1							
	Non spécifié	Acc.					1	1						
		Sous-total			1	2	4	1						
Insolvabilité frauduleuse		Acc.					1							
		Sous-total					1							
Chèques sans provision		Acc.	14											
		Sous-total	14											
Total			274	111	100	122	157	187	187	204	227	207	303	101



Dégradation de la propriété

			2000	2013	2014	2015	2016	2017	2018	2019	2020	2021	2022	2023
Incendie volontaire	Dans lieu habité (de jour)	Acc.			1		1					1	1	
	Dans lieu habité (de nuit)	Acc.	1					1		1	1			
	Dans lieu habité (moment indéterminé)	Acc.											1	
	Dans un autre lieu (de jour)	Acc.	2	2	2	2	1	3	1	6	5	3	1	1
	Dans un autre lieu (de nuit)	Acc.		3	1	1	5	3	7	3	2	1	1	
	Dans un autre lieu (moment indéterminé)	Tent.				1	1							
	Non spécifié	Acc.	1			1								1
		Acc.	2											
	Sous-total		6	5	4	5	8	7	8	10	8	5	5	1
Incendie involontaire		Acc.	14	6	4	3	3	6	7	3	10	4	9	1
		Sous-total	14	6	4	3	3	6	7	3	10	4	9	1
Destruction, dénaturaton, dégradation	Avec circ. aggr.	Acc.	8	3	5	1	1	1	2	1	1	2	3	
	Destruction de biens agricoles	Acc.		1	6	1	1	2	3	1		1	2	3
	Non spécifié	Acc.	43											
		Sous-total	51	4	11	2	2	3	5	2	1	3	5	3
Vandalisme	Sur véhicules	Acc.	42	76	105	95	84	85	109	76	77	65	77	15
		Tent.	1											
	Sur autres biens mobiliers	Acc.	62	41	16	14	20	13	13	19	16	15	14	2
	Graffitis	Acc.	7	6	4	14	3	7	2	3	1	6	6	2
	Autres détériorations sur biens immobiliers	Acc.	32	75	69	62	52	53	36	41	34	38	64	9
		Tent.	1											
	Dégradation de clôture	Acc.	3	14	8	5	5	5	5	10	6	1	3	
	Sous-total	148	212	202	190	164	163	165	149	134	125	164	28	
	Total	219	227	221	200	177	179	185	164	153	137	183	33	



Infr. contre la Sécurité de l'Etat

			2000	2013	2014	2015	2016	2017	2018	2019	2020	2021	2022	2023
Non spécifié	Acc.				1									
	Sous-total				1									
	Total				1									



Infr. contre la sécurité publique

			2000	2013	2014	2015	2016	2017	2018	2019	2020	2021	2022	2023
Association de malfaiteurs	Acc.			2	2	3	2	1	2	1	2	1		1
	Sous-total			2	2	3	2	1	2	1	2	1		1
Evasion de prisonniers	Evasion simple	Acc.							1					
	Non-respect surveillance électronique	Acc.				1			1	1	1	2	3	
	Non spécifié	Acc.						1				2		
	Sous-total				1		1	2	1	1	1	4	3	
Menaces	Menace d'attentat	Acc.						2			1			
	Verbales	Acc.	49	75	56	78	69	66	66	65	55	54	59	10
	Ecrites	Acc.	5	12	17	26	23	38	40	33	28	26	18	7
	Par gestes, emblèmes	Acc.	20	23	17	15	17	26	20	34	29	28	34	4
	Tent.		1											
	Alerte à la bombe	Acc.				2	1		1					2
	Non spécifié	Acc.	4						2		5	3	1	
Sous-total		79	110	90	121	110	132	129	132	118	111	114	21	
Total			79	112	92	125	112	134	133	134	121	116	117	22



Infr. contre l'autorité publique

			2000	2013	2014	2015	2016	2017	2018	2019	2020	2021	2022	2023
Violence c/ personnes investies autorité publique	Acc.			1	1				1	1	3	1		
	Sous-total			1	1				1	1	3	1		
Rébellion	Rébellion armée	Acc.	2	1		2	2	2		1		2	1	
	Rébellion non armée	Acc.	4	7	8	6	6	7	10	6	9	10	5	
	Non spécifié	Acc.			1		1				2			
	Sous-total		6	8	9	8	9	9	10	7	11	12	6	
Outrages	Acc.		7	15	14	23	19	10	12	5	14	12	6	
	Sous-total		7	15	14	23	19	10	12	5	14	12	6	
Autres infractions	Bris de scellés	Acc.	1											
	Entraves exécution travaux publics	Acc.	1											
	Sous-total		2											
Total			15	24	24	31	28	19	23	13	28	25	12	



Infr. contre la foi publique

			2000	2013	2014	2015	2016	2017	2018	2019	2020	2021	2022	2023
Faux en écritures	Faux en écritures	Acc.	21	12	11	8	10	13	7	4	5	5	8	4
	Usage de faux en écrit. et écrit. falsifiées	Acc.	18	11	11	9	8	8	8	6	6	4	9	2
		Sous-total	39	23	22	17	18	21	15	10	11	9	17	6
Usurpation	Immixtion dans fonctions publiques	Acc.			2			1				1	1	
	De fonctions	Acc.		2	1	2		1	1		1	3	1	
	De grades	Acc.						1						
	De nom	Acc.	1	8	11	8	7	15	10	23	18	14	23	3
		Tent.									2			
	Sous-total		1	10	14	10	7	18	11	23	21	18	25	3
Contrefaçon / falsification	Contrefaçon	Acc.	1	4	2	5	2	1	4	2	1	1	2	
	Falsification	Acc.		1		1			3				1	1
		Sous-total	1	5	2	6	2	1	7	2	1	1	3	1
Fausses monnaies	Emission	Acc.	7	1		2	1	2	1	2		2		
		Tent.			1		1							
	Non spécifié	Acc.	1											
	Autres	Acc.	3			5					3			
		Tent.		1		1								
	Sous-total		11	2	1	8	2	2	1	2	3	2		
Faux en justice	Fausses déclarations	Acc.	4		3	1	1	2	4	1	2	1	3	
		Sous-total	4		3	1	1	2	4	1	2	1	3	
		Total	56	40	42	42	30	44	38	38	38	31	48	10



ZP BRABANT WALLON EST

Infraction Code pénal

Infr. contre la famille

		2000	2013	2014	2015	2016	2017	2018	2019	2020	2021	2022	2023
Abandon de famille	Acc.	3	2	5	2	1	2	1	1		2	1	
	Sous-total	3	2	5	2	1	2	1	1		2	1	
Refus du droit aux relations personnelles	Acc.	38	61	28	48	43	60	51	53	36	29	63	8
	Sous-total	38	61	28	48	43	60	51	53	36	29	63	8
Non-acquittement pension alimentaire	Acc.	12	10	13	7	8	6	7	4	5	5	2	
	Sous-total	12	10	13	7	8	6	7	4	5	5	2	
Cohabitation légale forcée	Acc.						1						
	Sous-total						1						
Total		53	73	46	57	52	69	59	58	41	36	66	8

Criminalité informatique

		2000	2013	2014	2015	2016	2017	2018	2019	2020	2021	2022	2023
Hacking	Acc.		1	7	4	3	1	8	4		9	5	1
	Sous-total		1	7	4	3	1	8	4		9	5	1
Faux en informatique	Acc.		1	4	1	1	2	1		1	3		
	Tent.							1					
	Sous-total		1	4	1	1	2	2		1	3		
Fraude informatique	Acc.		27	34	23	39	31	28	41	84	82	103	17
	Tent.		1	2	3	4	7	1	3	7	6	6	
	Sous-total		28	36	26	43	38	29	44	91	88	109	17
Sabotage	Acc.		25	15	14	8	5	4	2		1	2	
	Tent.			1									
	Sous-total		25	16	14	8	5	4	2		1	2	
Total			55	63	45	55	46	43	50	92	101	116	18



Exercice illégal de l'autorité publique

		2000	2013	2014	2015	2016	2017	2018	2019	2020	2021	2022	2023
Violation de domicile par fonctionnaire public	Acc.		1									1	
	Sous-total		1									1	
Actes arbitraires	Acc.					1	1						
	Sous-total					1	1						
	Total		1			1	1					1	

Marchand de sommeil

		2000	2013	2014	2015	2016	2017	2018	2019	2020	2021	2022	2023
Sans circ. aggr.	Acc.			1			1						
	Sous-total			1			1						
Avec circ. aggr.	Acc.								1				
	Sous-total								1				
	Total			1			1		1				

Exploitation de la mendicité

		2000	2013	2014	2015	2016	2017	2018	2019	2020	2021	2022	2023
Exploitation de la mendicité d'autrui	Acc.								1				
	Sous-total								1				
	Total								1				

Traite des êtres humains

		2000	2013	2014	2015	2016	2017	2018	2019	2020	2021	2022	2023
Exploitation sexuelle	Acc.								1		1	1	
	Sous-total								1		1	1	
Exploitation économique	Acc.			3	1								
	Sous-total			3	1								
Crimes et délits forcés	Acc.			1									
	Sous-total			1									
	Total			4	1				1		1	1	



Provocation crime ou délits

		2000	2013	2014	2015	2016	2017	2018	2019	2020	2021	2022	2023
Provocation délits	Acc.									1			
	Sous-total									1			
Provocation crime	Acc.										1		
	Sous-total										1		
	Total									1	1		

Autres infractions Code pénal

		2000	2013	2014	2015	2016	2017	2018	2019	2020	2021	2022	2023
	Acc.					2	2	4	2				
	Sous-total					2	2	4	2				
	Total					2	2	4	2				

Contravention Code pénal

		2000	2013	2014	2015	2016	2017	2018	2019	2020	2021	2022	2023
Injures (Contravention)	Acc.	10											
	Sous-total	10											
Divagation d'animaux	Acc.	3											
	Sous-total	3											
Autres contraventions CP	Acc.	8	3	5	4	5	9	9	2				
	Sous-total	8	3	5	4	5	9	9	2				
	Total	21	3	5	4	5	9	9	2				

STATISTIQUES POLICIERES DE CRIMINALITE

LIEU DE PERPETRATION: ZONE DE POLICE

ZP BRABANT WALLON EST

***ANNEXE II: DETAIL PAR CATEGORIE DE DELIT
LOIS SPECIALES***



ZP BRABANT WALLON EST

Infraction Lois spéciales

Drogues			2000	2013	2014	2015	2016	2017	2018	2019	2020	2021	2022	2023
Détention	Acc.	11	111	140	93	99	82	100	75	89	118	163	31	
	Sous-total	11	111	140	93	99	82	100	75	89	118	163	31	
Usage	Usage en groupe	Acc.	13											
	Usage individuel	Acc.	19											
		Tent.	2											
	Faciliter l'usage	Acc.		12	8	9	5	4	2	5	2	5	9	
	Incitation à l'usage	Acc.				2								
Désordre, scandale ou danger dans un espace public	Acc.							1						
	Sous-total	34	12	8	11	5	4	3	5	2	5	9		
Importation et exportation	Acc.	3	1	9	3	8	7	6	3	1	4	4		
	Sous-total	3	1	9	3	8	7	6	3	1	4	4		
Fabrication	Acc.		3	6	6	6	13	12	5	6	8	6		
	Sous-total		3	6	6	6	13	12	5	6	8	6		
Commerce	Acc.	5	21	23	12	12	21	12	18	18	12	15		
	Sous-total	5	21	23	12	12	21	12	18	18	12	15		
Autres	Acc.		6	3	1	1	4	2	1	3		2		
	Sous-total		6	3	1	1	4	2	1	3		2		
	Total	53	154	189	126	131	131	135	107	119	147	199	35	

FPF/DGR/DR1/BIPOL - Statistiques policières de criminalité (date de clôture: 22/09/2023)
 Les données pour les années 2001 jusqu'à 2012 ne sont plus publiées mais restent disponibles sur demande auprès du service BIPOL.
 Les données pour 2023 ne concernent que le 1er trimestre.



Législation sur les étrangers			2000	2013	2014	2015	2016	2017	2018	2019	2020	2021	2022	2023
Transmigration illégale	Mariages simulés/blancs sans récompense/contrainte	Acc.		1	1		1							
		Tent.					1							
	Accès au territoire	Acc.	3	2	2	2	1	3	2	2		1	2	
	Séjour	Acc.		15	15	25	41	36	22	17	26	16	9	4
	Éloignement	Acc.										1	1	
	Pas de port de documents d'identité ou de voyage	Acc.		1	1		1		1					
	Inscription au registre des étrangers	Acc.	1	24	31	13	36	15	6	12	8	6	1	1
		Sous-total	4	43	50	40	81	54	31	31	34	24	13	5
Aide au séjour illégal		Acc.							1					
		Sous-total							1					
Non spécifié		Acc.		1										
		Sous-total		1										
Autres		Acc.										2		
		Sous-total										2		
		Total	4	44	50	40	81	54	32	31	34	26	13	5



Environnement			2000	2013	2014	2015	2016	2017	2018	2019	2020	2021	2022	2023
Déchets	Transport de déchets	Acc.						1						
	Déchets par professionnel	Acc.		1		1	1	2	1			1	2	
	Déchets par particulier	Acc.		4	4	4	4	15	13	10	10	16	5	
	Déchets par personne indéterminée	Acc.	11											
	Déchets: infractions fiscales	Acc.		1										
	Sous-total		11	6	4	5	5	18	14	10	10	17	7	
Feux d'artifice		Acc.			1	1								
	Sous-total			1	1									
Autres que déchets	Urbanisme	Acc.	16	24	19	31	17	23	8	9	4	4	16	2
	Permis d'environnement	Acc.				1								
	Bruit	Acc.	3				2		1		1			
	Pollution de l'eau	Acc.	6	1		1	2		3		1	1		
	Pollution de l'air	Acc.									3	1		
	Pollution du sol	Acc.				2	1		2	3	1	2	1	
	Autres nuisances en matière d'environnement	Acc.			1		1							
	Sous-total		25	25	20	35	23	23	14	12	10	8	17	2
Biodiversité / Faune et flore	Bien-être animal	Acc.	20	5	3	11	5	6	7	10	7	5	7	2
	Protection de la nature	Acc.	1	1	1			2		1			2	
	Permis / autorisation animaux	Acc.		2	1				1	1	1		1	
	Destruction d'animaux	Acc.		7	3	5	4	1	5	1			3	1
	Santé des animaux	Tent.						1		2				
	Sous-total		21	15	8	16	9	10	13	15	8	5	14	3
	Total		57	46	33	57	37	51	41	37	28	30	38	5



Armes et explosifs			2000	2013	2014	2015	2016	2017	2018	2019	2020	2021	2022	2023
Détention illégale	Arme à feu	Acc.		4	6	7	12	5	8	16	11	11	17	2
	Arme blanche ou non à feu	Acc.		8	9	1	8	9	13	10	14	5	12	3
	Munition	Acc.		1		2	1		1	3	1	3	2	
	Pièces/accessoires	Acc.					1	1						
	Non spécifié	Acc.	5							1			1	
	Sous-total		5	13	15	10	22	15	22	30	26	19	32	5
Port / transport illégal	Arme à feu	Acc.		2	2	1	1	2		1	1		1	
	Arme blanche ou non à feu	Acc.		15	11	11	12	11	6	5	9	8	16	1
	Munition	Acc.						1			1			1
	Pièces/accessoires	Acc.											1	
	Non spécifié	Acc.	2											
	Sous-total		2	17	13	12	13	14	6	6	11	8	18	2
Commerce illégal	Arme à feu	Acc.			1								1	
	Arme blanche ou non à feu	Acc.						1						
	Munition	Acc.				2								
	Sous-total			1	2			1					1	
Explosifs		Acc.						1		1			1	
		Sous-total						1		1			1	
Autre	Documents	Acc.											1	
	Vente par correspondance/internet d'arme à feu	Acc.			1				1					
	Mesures de sécurité	Acc.			1									
	Stockage	Acc.					1	1						
	Défaut signalement vol ou perte	Acc.				1			1	3				
	Import / export / transit à un usage militaire	Acc.							1					
	Non spécifié	Acc.	3											
	Sous-total		3		3	1	1	3	3				1	
	Total		10	30	29	27	36	32	31	40	37	27	53	7



Protection de la personne			2000	2013	2014	2015	2016	2017	2018	2019	2020	2021	2022	2023
Discrimination	Racisme et xénophobie	Acc.	1	1	2	1	3	2	4	3	3	5	1	
	Fondée sur son orientation sexuelle (homophobie)	Acc.							1	1				
	Fondée sur le sexe (sexisme)	Acc.									1			
	Non spécifié	Tent.	1											
	Autre discrimination	Acc.		1			1		1		1			
	Sous-total		2	2	2	1	4	2	6	4	5	5	1	
Protection de la vie privée		Acc.	3	1	4	3	1	5	3	1	1		4	
	Sous-total		3	1	4	3	1	5	3	1	1		4	
Caméras de surveillance		Acc.						1			1			
	Sous-total							1			1			
Droit à l'image		Acc.			1	4	4		3	3		1	1	
	Sous-total			1	4	4			3	3		1	1	
Autres		Acc.	3		1				1		2			
	Sous-total		3	1					1		2			
	Total		8	3	8	8	9	8	13	8	9	6	6	



ZP BRABANT WALLON EST

Infraction Lois spéciales

Hormones et dopage

		2000	2013	2014	2015	2016	2017	2018	2019	2020	2021	2022	2023
Détention	Acc.		2	2	2	1	1	4			1		
	Sous-total		2	2	2	1	1	4			1		
Usage	Acc.	1				1							
	Sous-total	1				1							
	Total	1	2	2	2	2	1	4			1		

Sécurité privée

		2000	2013	2014	2015	2016	2017	2018	2019	2020	2021	2022	2023
Entreprises de gardiennage / de sécurité	Acc.	1											
	Sous-total	1											
	Total	1											

Protection de la jeunesse

		2000	2013	2014	2015	2016	2017	2018	2019	2020	2021	2022	2023
Législation sur l'obligation scolaire	Acc.	3	2	1		3		2	1				1
	Sous-total	3	2	1		3		2	1				1
Législation sur la protection de la jeunesse	Acc.	15	61	67	52	60	45	57	77	65	70	66	8
	Sous-total	15	61	67	52	60	45	57	77	65	70	66	8
Non spécifié	Acc.							2					
	Sous-total							2					
	Total	18	63	68	52	63	45	61	78	65	70	66	9



Code pénal social

		2000	2013	2014	2015	2016	2017	2018	2019	2020	2021	2022	2023
Harcèlement au travail	Acc.		1	3	2	3	3	3	5		1	3	1
	Sous-total		1	3	2	3	3	3	5		1	3	1
Mise en danger du travailleur	Acc.				1		2		1			1	
	Sous-total				1		2		1			1	
Rémunération et autres avantages patrimoniaux	Acc.			1									
	Sous-total			1									
Travail illégal	Acc.				1	2	1						
	Sous-total				1	2	1						
Fraude sociale aux cotisations (travail au noir)	Acc.		5	2	4	3	5	3	2	2	4	2	
	Sous-total		5	2	4	3	5	3	2	2	4	2	
Documents sociaux	Acc.								1				
	Sous-total								1				
Sécurité sociale	Acc.					1							
	Sous-total					1							
Infr. contre foi publique en droit pénal social	Acc.		1		1	1	2	1	1	4	4	3	
	Sous-total		1		1	1	2	1	1	4	4	3	
Escroquerie en droit pénal social	Acc.			4			1						
	Sous-total			4			1						
Autres	Acc.					3	3	1	1	2	1	1	1
	Sous-total					3	3	1	1	2	1	1	1
Total			7	10	9	13	17	8	11	8	10	10	2

Ivresse et alcool

		2000	2013	2014	2015	2016	2017	2018	2019	2020	2021	2022	2023
Ivresse publique	Acc.	3	23	25	26	29	18	27	20	13	10	20	5
	Sous-total	3	23	25	26	29	18	27	20	13	10	20	5
Servir de l'alcool à une personne ivre	Acc.			1		1							
	Sous-total			1		1							
Total		3	23	26	26	30	18	27	20	13	10	20	5



Registre de population

		2000	2013	2014	2015	2016	2017	2018	2019	2020	2021	2022	2023
	Acc.	6	304	232	156	143	94	92	30	35	44	59	14
	Sous-total	6	304	232	156	143	94	92	30	35	44	59	14
	Total	6	304	232	156	143	94	92	30	35	44	59	14

Carte d'identité

		2000	2013	2014	2015	2016	2017	2018	2019	2020	2021	2022	2023
Pas en possession	Acc.		1	1	1		1			1			
	Sous-total		1	1	1		1			1			
Refus de présentation	Acc.							1		1		1	
	Sous-total							1		1		1	
Endommagée	Acc.						1						
	Sous-total						1						
Non spécifié	Acc.						2	1	1	11	12	16	3
	Sous-total						2	1	1	11	12	16	3
Autres	Acc.							1					
	Sous-total							1					
	Total		1	1	1		4	3	1	13	12	17	3



Santé publique

		2000	2013	2014	2015	2016	2017	2018	2019	2020	2021	2022	2023
Art de guérir, art infirmier, etc.	Acc.									1			
	Sous-total									1			
Politique de la santé	Acc.									22			
	Sous-total									22			
Interdiction de fumer	Acc.		1	1			2						
	Sous-total		1	1			2						
Denrées alimentaires	Acc.		1										
	Sous-total		1										
Refus ou négligence respect mesures	Acc.									56	37		
	Sous-total									56	37		
Non spécifié	Acc.									2			
	Sous-total									2			
Autres	Acc.	2								64			
	Sous-total	2								64			
Total		2	2	1			2			145	37		

Travail

		2000	2013	2014	2015	2016	2017	2018	2019	2020	2021	2022	2023
Règlement général protection du travail	Acc.	4	2	1	3		3	1	2	1	1		
	Sous-total	4	2	1	3		3	1	2	1	1		
Commerce ambulant	Acc. Tent.		5	2					2				1
	Sous-total		5	2	1				2				1
Rémunération profession réglementée	Acc.	2							1			1	
	Sous-total	2							1			1	
Fraude sociale aux cotisations (travail au noir)	Acc.	4	4	1	4	1	1		1		2		
	Sous-total	4	4	1	4	1	1		1		2		
Accès à l'exercice d'une profession	Acc.										1		
	Sous-total										1		
Autres	Acc.	2			1	1				1	1	1	1
	Sous-total	2			1	1				1	1	1	1
Total		12	11	4	9	2	4	1	6	2	5	2	2



Protection des revenus publics

		2000	2013	2014	2015	2016	2017	2018	2019	2020	2021	2022	2023
Fraude sociale aux allocations	Acc.								1		1		
	Sous-total								1		1		
Fraude fiscale - impôts sur le revenu	Acc.								1	1			
	Sous-total								1	1			
Non spécifié	Acc.			1		1		1	1				
	Sous-total			1		1		1	1				
	Total			1		1		1	3	1	1		

Législation économique

		2000	2013	2014	2015	2016	2017	2018	2019	2020	2021	2022	2023
Sociétés	Acc.		1			1	1				5	3	2
	Sous-total		1			1	1				5	3	2
Autres	Acc.		1	1					1				
	Sous-total		1	1					1				
	Total		2	1		1	1		1		5	3	2

Pratiques commerciales

		2000	2013	2014	2015	2016	2017	2018	2019	2020	2021	2022	2023
Pratiques du marché et protection du consommateur	Acc.			3	3	1		2		1		3	
	Sous-total			3	3	1		2		1		3	
Registre de commerce	Acc.	2		1									
	Sous-total	2		1									
Non spécifié	Acc.											1	
	Sous-total											1	
Autres	Acc.	1		2	3		5	4			1	1	4
	Sous-total	1		2	3		5	4			1	1	4
	Total	3		6	6	1	5	6		1	1	5	4



Autres lois spéciales

		2000	2013	2014	2015	2016	2017	2018	2019	2020	2021	2022	2023
Transport	Acc.	1								1	3	1	
	Sous-total	1								1	3	1	
Prévention: incendies, explosions, accidents	Acc.	1											
	Sous-total	1											
Loteries et jeux de hasard	Acc.	1											
	Sous-total	1											
Infr. dans le secteur audiovisuel	Acc.	6											
	Sous-total	6											
Incitation à certains crimes	Acc.											1	
	Sous-total											1	
Dégradation involontaire câbles télécommunication	Acc.		1	1	2		1						
	Sous-total		1	1	2		1						
Infractions Loi police chemins de fer	Acc.								1				
	Sous-total								1				
Réorganisation judiciaire/continuité entreprises	Acc.											1	
	Sous-total											1	
Protection (pièce de l') uniforme policier	Acc.									1			
	Sous-total									1			
Moyens de communications électroniques	Acc.									1			
	Sous-total									1			
Autres	Acc.	2			1		1			2	1	1	1
	Sous-total	2			1		1			2	1	1	1
	Total	11	1	1	3		2		1	5	4	4	1

STATISTIQUES POLICIERES DE CRIMINALITE

LIEU DE PERPETRATION: ZONE DE POLICE

ZP BRABANT WALLON EST

***ANNEXE III: DETAIL
FIGURES CRIMINELLES / PHENOMENES***



ZP BRABANT WALLON EST

FC Vol moyen de transport

		2000	2013	2014	2015	2016	2017	2018	2019	2020	2021	2022	2023
Vol de voiture	Acc.	60	31	24	22	16	18	22	24	11	9	13	
	Tent.	11	1	3	2	3	2	1	2	2	1	3	
	Total	71	32	27	24	19	20	23	26	13	10	16	
Vol de moto	Acc.	5	8	5	2	3	5	3	2	1		1	
	Tent.						1						
	Total	5	8	5	2	3	6	3	2	1		1	
Carjacking	Acc.	1						1	1		1		
	Tent.	1										1	
	Total	2						1	1		1	1	
Homejacking	Acc.	1				1				1			
	Tent.												
	Total	1				1				1			
Vol dans les garages	Acc.	13	8	5	4	6	6	3	3			1	
	Tent.												
	Total	13	8	5	4	6	6	3	3			1	
Vol de vélomoteur	Acc.	15	1	10	9	1	6	1	3	4	3	1	1
	Tent.						1			1			
	Total	15	1	10	9	1	7	1	3	5	3	1	1
Vol de vélo	Acc.	14	9	13	16	24	13	19	12	24	8	14	4
	Tent.							3					
	Total	14	9	13	16	24	13	22	12	24	8	14	4



FC Cambriolage

		2000	2013	2014	2015	2016	2017	2018	2019	2020	2021	2022	2023
Cambriolage dans habitation	Acc.	129	146	112	140	110	113	117	145	58	50	72	16
	Tent.	84	99	52	87	94	77	80	88	62	47	54	8
	Total	213	245	164	227	204	190	197	233	120	97	126	24
Cambriolage ds entreprise ou commerce	Acc.	47	37	32	26	18	18	37	20	8	7	12	3
	Tent.	14	14	9	13	18	7	16	6	9	9	4	3
	Total	61	51	41	39	36	25	53	26	17	16	16	6
Cambriolage ds service public ou bâtiment administ	Acc.	14	7	7	6	18	10	9	6	4	6	1	1
	Tent.	6	2	4	2	5	2	3	11	2	2	1	
	Total	20	9	11	8	23	12	12	17	6	8	2	1
Vol au bélier	Acc.	1											
	Tent.							1					
	Total	1						1					
Cambriolage dans bâtiment (total)	Acc.	189	190	151	172	145	141	163	171	70	63	84	20
	Tent.	104	115	65	102	117	86	99	105	73	58	59	11
	Total	293	305	216	274	262	227	262	276	143	121	143	31

FC Vol autre

		2000	2013	2014	2015	2016	2017	2018	2019	2020	2021	2022	2023
Vol à main armée	Acc.	4	5	5	3	6	7	5		5	2	4	
	Tent.	5	3	1	2		1					1	
	Total	9	8	6	5	6	8	5		5	2	5	
Vol avec violence sans arme	Acc.	9	10	11	14	8	12	13	10	8	3	7	3
	Tent.	1	3	4		3	2	2	4	1	6	7	
	Total	10	13	15	14	11	14	15	14	9	9	14	3
Vol dans ou sur un véhicule	Acc.	96	53	67	55	65	67	67	49	47	43	28	10
	Tent.	7	11	5	7	9	11	9	19	12	7	9	1
	Total	103	64	72	62	74	78	76	68	59	50	37	11
Vol d'armes et explosifs	Acc.	2	9	8	5	5	4	6	11	4	4	8	
	Tent.			1									
	Total	2	9	9	5	5	4	6	11	4	4	8	



FC Vol autre

		2000	2013	2014	2015	2016	2017	2018	2019	2020	2021	2022	2023
Arrachage de sac à main	Acc.				1	1						1	
	Tent.			1									
	Total			1	1	1						1	
Vol à l'arraché	Acc.	2			2	3	3	2	5	2	1	2	2
	Tent.			1									
	Total	2		1	2	3	3	2	5	2	1	2	2
Vol à la tire	Acc.	20	18	20	15	10	9	6	14	11	11	11	7
	Tent.		1		1								
	Total	20	19	20	16	10	9	6	14	11	11	11	7
Vol à l'étalage	Acc.	7	40	48	44	52	51	42	26	39	21	57	10
	Tent.	2	1	3	1	1	1	2	4	1	4	5	
	Total	9	41	51	45	53	52	44	30	40	25	62	10
Vol par ruse	Acc.	8	60	61	40	13	14	16	15	10	1	5	5
	Tent.	2	4	4	2	2		1	2			2	
	Total	10	64	65	42	15	14	17	17	10	1	7	5
Vol de métaux	Acc.	1	8	6	2	5	11	6	5	5		3	1
	Tent.								1				
	Total	1	8	6	2	5	11	6	6	5		3	1
Vol sur les chantiers	Acc.	24	15	7	6	8	12	12	8	13	9	6	
	Tent.	2		2	1					1	3	1	
	Total	26	15	9	7	8	12	12	8	14	12	7	
Home-invasion	Acc.				1			2		1			
	Tent.												
	Total				1			2		1			
Vol d'animaux	Acc.	2	1	5	9	7	1	2	4	4	2	1	1
	Tent.												
	Total	2	1	5	9	7	1	2	4	4	2	1	1
Vol de cargaison	Acc.				1		4						
	Tent.											1	
	Total				1		4					1	



Criminalité ICT

		2000	2013	2014	2015	2016	2017	2018	2019	2020	2021	2022	2023
Fraude de cartes de paiements	Acc.	1	11	9	4	17	12	5	4	14	10	12	2
	Tent.		1			2	1						
	Total	1	12	9	4	19	13	5	4	14	10	12	2
Phishing	Acc.					1		1	7	9	5	11	2
	Tent.									1	2	2	
	Total					1		1	7	10	7	13	2
Ransomware	Acc.											1	
	Tent.												
	Total											1	
Shouldersurfing	Acc.		1	1		1	2			4	1		
	Tent.						1						
	Total		1	1		1	3			4	1		
Skimming	Acc.							1					
	Tent.												
	Total							1					

FC Autre

		2000	2013	2014	2015	2016	2017	2018	2019	2020	2021	2022	2023
Violence contre les métiers d'intérêt général	Acc.	1	1	3	1	1	3	3	3	7	3		1
	Tent.												
	Total	1	1	3	1	1	3	3	3	7	3		1
Viol collectif	Acc.	1					1					1	
	Tent.												
	Total	1					1					1	
Graffiti	Acc.	7	6	4	14	4	7	2	3	1	6	6	2
	Tent.												
	Total	7	6	4	14	4	7	2	3	1	6	6	2
Dégradation de voiture	Acc.	16	93	111	94	87	91	115	74	76	64	72	14
	Tent.												
	Total	16	93	111	94	87	91	115	74	76	64	72	14
Rixe au couteau	Acc.		1	1	1	1	1	1		2	1	2	
	Tent.	2											
	Total	2	1	1	1	1	1	1		2	1	2	



PH Violence intrafamiliale (VIF)

		2000	2013	2014	2015	2016	2017	2018	2019	2020	2021	2022	2023
VIF: physique, dans le couple	Acc.	7	44	50	62	72	50	65	56	99	91	103	19
	Tent.			1		1	1		1			1	
	Total	7	44	51	62	73	51	65	57	99	91	104	19
VIF: physique, envers des descendants	Acc.	1	12	13	13	16	12	16	14	22	19	14	7
	Tent.				1		2		1				
	Total	1	12	13	14	16	14	16	15	22	19	14	7
VIF: physique, envers d'autres membres	Acc.	31	15	13	11	15	11	14	20	10	23	16	5
	Tent.										1		
	Total	31	15	13	11	15	11	14	20	10	24	16	5
VIF: sexuelle, dans le couple	Acc.					2	1		1				
	Tent.												
	Total					2	1		1				
VIF: sexuelle, envers des descendants	Acc.		1	5	2	2	3	1	5	4	2		
	Tent.						1						
	Total		1	5	2	2	4	1	5	4	2		
VIF: sexuelle, envers d'autres membres	Acc.			2		1			2				
	Tent.												
	Total			2		1			2				
VIF: psychique, dans le couple	Acc.	53	87	57	66	72	81	78	87	78	78	100	18
	Tent.												
	Total	53	87	57	66	72	81	78	87	78	78	100	18
VIF: psychique, envers des descendants	Acc.					4	3	2	6	2	7	2	
	Tent.												
	Total					4	3	2	6	2	7	2	
VIF: psychique, envers d'autres membres	Acc.		4	1		3	4	4	3	2	6	5	
	Tent.												
	Total		4	1		3	4	4	3	2	6	5	
VIF: économique, dans le couple	Acc.			4		6	4	3	3	3	5	4	2
	Tent.												
	Total			4		6	4	3	3	3	5	4	2
VIF: économique, envers des descendants	Acc.	2				2	1						
	Tent.	1											
	Total	3				2	1						
VIF: économique, envers d'autres membres	Acc.	17	14	21	12	13	11	8	7	5	10	6	
	Tent.												
	Total	17	14	21	12	13	11	8	7	5	10	6	



PH Hormones et dopage

		2000	2013	2014	2015	2016	2017	2018	2019	2020	2021	2022	2023
Dopage humain	Acc.		3	2	2	2	1	5		1	1		
	Total		3	2	2	2	1	5		1	1		
Engraissement illégal	Acc.	1			1								
	Total	1			1								

PH Drogues

		2000	2013	2014	2015	2016	2017	2018	2019	2020	2021	2022	2023
Vente de cocaïne	Acc.			2		2	2	3	4	9	3	2	1
	Total			2		2	2	3	4	9	3	2	1
Import-export de cocaïne	Acc.					1					1		
	Total					1					1		
Import-export de drogues synthétiques	Acc.					1						1	
	Total					1						1	
Vente de drogues synthétiques	Acc.		1	2	1	1	3		3	3		2	
	Total		1	2	1	1	3		3	3		2	
Production de cannabis (culture)	Acc.		1	4	4	4	8	10	4	4	6	4	
	Total		1	4	4	4	8	10	4	4	6	4	

PH Trafic d'armes

		2000	2013	2014	2015	2016	2017	2018	2019	2020	2021	2022	2023
Commerce et production d'arme à feu et mun.	Acc.			1	3			2				1	
	Total			1	3			2				1	
Commerce et production d'arme non à feu	Acc.						1						
	Total						1						



PH Traite des êtres humains

		2000	2013	2014	2015	2016	2017	2018	2019	2020	2021	2022	2023
TEH - exploitation économique	Acc.			3	1								
	Tent.												
	Total			3	1								
TEH - exploitation sexuelle	Acc.				1				2		1	4	2
	Tent.												
	Total				1				2		1	4	2

PH Violence dans l'espace public

		2000	2013	2014	2015	2016	2017	2018	2019	2020	2021	2022	2023
Violence physique (transport public)	Acc.			1				1	2		1	1	
	Tent.		1										
	Total		1	1				1	2		1	1	
Violence physique (voie publique)	Acc.	26	41	61	51	61	48	61	59	56	54	74	11
	Tent.			2		1	1		1	1		2	
	Total	26	41	63	51	62	49	61	60	57	54	76	11
Violence physique (autre endroit public)	Acc.	2	2	1	2	4	2	6	1	2	2	2	
	Tent.												
	Total	2	2	1	2	4	2	6	1	2	2	2	
Violence physique (endroit accessible au public)	Acc.	23	21	14	26	23	20	21	16	17	17	24	5
	Tent.	1		1	1					1			
	Total	24	21	15	27	23	20	21	16	18	17	24	5
Violence sexuelle (transport public)	Acc.	1							1	3			
	Tent.												
	Total	1							1	3			
Violence sexuelle (voie publique)	Acc.	3	2	1	6	1	4	4	2	3	2	6	
	Tent.												1
	Total	3	2	1	6	1	4	4	2	3	2	6	1
Violence sexuelle (autre endroit public)	Acc.		3			1			1				
	Tent.												
	Total		3			1			1				
Violence sexuelle (endroit accessible au public)	Acc.		1		1	5	3	1	2	2	3	2	
	Tent.												
	Total		1		1	5	3	1	2	2	3	2	
Violence psychique (transport public)	Acc.	1		4	3	1		3	2		1	1	
	Tent.												
	Total	1		4	3	1		3	2		1	1	



PH Violence dans l'espace public

		2000	2013	2014	2015	2016	2017	2018	2019	2020	2021	2022	2023
Violence psychique (voie publique)	Acc.	24	61	48	42	44	47	49	55	65	49	52	3
	Tent.	1								1			
	Total	25	61	48	42	44	47	49	55	66	49	52	3
Violence psychique (autre endroit public)	Acc.	3	4	2	8	12	6	4	4	3	4	4	
	Tent.												
	Total	3	4	2	8	12	6	4	4	3	4	4	
Violence psychique (endroit accessible au public)	Acc.	15	22	20	24	14	28	20	28	18	16	23	5
	Tent.	1											
	Total	16	22	20	24	14	28	20	28	18	16	23	5
Vol à main armée (voie publique)	Acc.	2	1			1	2	1		1			
	Tent.	3	1		1		1						
	Total	5	2		1	1	3	1		1			
Vol à main armée (autre endroit public)	Acc.				1								
	Tent.												
	Total				1								
Vol à main armée (endroit accessible au public)	Acc.	1	2	2	1	4	4	2		1	2	3	
	Tent.	1			1							1	
	Total	2	2	2	2	4	4	2		1	2	4	
Vol avec violence sans arme (transport public)	Acc.				1								
	Tent.								1		1		
	Total				1				1		1		
Vol avec violence sans arme (voie publique)	Acc.	1	3	6	8	2	5	5	4	4	1	5	2
	Tent.			2			1				1	1	
	Total	1	3	8	8	2	6	5	4	4	2	6	2
Vol avec violence sans arme (autre endroit public)	Acc.			1			1	1				1	
	Tent.												
	Total			1			1	1				1	
Vol avec violence sans arme (endr. acces. au pub.)	Acc.		5	1	3	2	3	3	4	2	1	1	
	Tent.		2	1		1	1		1			2	
	Total		7	2	3	3	4	3	5	2	1	3	



PH Autre

		2000	2013	2014	2015	2016	2017	2018	2019	2020	2021	2022	2023
Faux policiers	Acc.	1	1					1		1			
	Tent.		1										
	Total	1	2					1		1			
Terrorisme, extrémisme et radicalisme	Acc.				1		1					1	
	Tent.				1								
	Total				2		1					1	
Cyberharcèlement	Acc.		9	21	34	22	32	34	25	43	29	26	8
	Tent.												
	Total		9	21	34	22	32	34	25	43	29	26	8
Fraude à l'identité	Acc.	12	12	15	9	10	20	14	25	27	18	29	8
	Tent.			2	1		2	1	1	4	1		1
	Total	12	12	17	10	10	22	15	26	31	19	29	9

STATISTIQUES POLICIERES DE CRIMINALITE

LIEU DE PERPETRATION: ZONE DE POLICE

ZP BRABANT WALLON EST

***ANNEXE IV: FAITS ENREGISTRES
NON CRIMINELS***



ZP BRABANT WALLON EST

Faits non criminels

Maladies / Décès / Disparition

	2000	2013	2014	2015	2016	2017	2018	2019	2020	2021	2022	2023
Suicide	12	15	11	22	14	15	22	22	19	24	19	5
Personne malade	15	16	12	10	16	21	21	18	12	17	16	1
Décès suspect	2	1	5	5	4	2	4	3	4	7	6	3
Décès naturel	4	1	2	2		1		2	3	2	3	1
Disparition (personne disparue)	7	4	10	16	16	10	15	11	3	13	20	4
Accident (sauf roulage)		2	2	2		1	3	2	1	2	3	1
Cadavre non identifié								1			1	
Sécurité des travailleurs (accident du travail)												1
Autres	3			1								
Total	43	39	42	58	50	50	65	59	42	65	68	16

Appels

	2000	2013	2014	2015	2016	2017	2018	2019	2020	2021	2022	2023
Alarme				1								
Appels	6	2		1		1	3	1	4	3	6	1
Total	6	2		2		1	3	1	4	3	6	1

Problèmes sociaux

	2000	2013	2014	2015	2016	2017	2018	2019	2020	2021	2022	2023
Différends familiaux	102	50	66	79	101	86	77	90	103	128	151	43
Différend (pas de coups)	47	53	64	57	42	61	58	75	50	39	47	19
Affaire civile	19	12	6	7	6	5	5	5	1	7	3	1
Protection de la jeunesse	34	21	13	14	20	20	15	14	40	62	53	6
Autres	16			1	2	1	1	3	1	1	1	
Total	218	136	149	158	171	173	156	187	195	237	255	69

Catastrophes

2000	2013	2014	2015	2016	2017	2018	2019	2020	2021	2022	2023
------	------	------	------	------	------	------	------	------	------	------	------



Catastrophes

	2000	2013	2014	2015	2016	2017	2018	2019	2020	2021	2022	2023
Fuite de gaz											1	1
Inondation										1		
Dégâts tempête	1		2		1		2	2				
Autres			1									
Total	1		3		1		2	2		1	1	1

Ordre public

	2000	2013	2014	2015	2016	2017	2018	2019	2020	2021	2022	2023
Troubles		5	6	8	5	3	4	4	3	2	1	
Total		5	6	8	5	3	4	4	3	2	1	

Agissements suspects

	2000	2013	2014	2015	2016	2017	2018	2019	2020	2021	2022	2023
	28	13	9	6	15	10	14	11	7	6	14	2
Total	28	13	9	6	15	10	14	11	7	6	14	2

Objets trouvés

	2000	2013	2014	2015	2016	2017	2018	2019	2020	2021	2022	2023
	1			1	1		1	2	1			1
Total	1			1	1		1	2	1			1

Objets perdus

	2000	2013	2014	2015	2016	2017	2018	2019	2020	2021	2022	2023
	265	530	578	609	702	692	710	736	605	609	602	198
Total	265	530	578	609	702	692	710	736	605	609	602	198

Autres non-infractions

	2000	2013	2014	2015	2016	2017	2018	2019	2020	2021	2022	2023
Ordonnance de capture						1		1	1	3		
Réhabilitation								1				
Non-respect des conditions				2	4	4	10	28	20	10	12	3
Procès-verbal d'information	25	17	16	11	17	13	12	13	6	7	14	2



Autres non-infractions

	2000	2013	2014	2015	2016	2017	2018	2019	2020	2021	2022	2023
Notification		34	38	30	26	48	26	41	23	55	85	11
Dégradation involontaire câbles (non-télécom)		2		1					1			
Demande signalement surveillance électronique							1				8	2
Fonction de contrôle armes						1			3	8	20	3
Autres non infractions	21											
Total	46	53	54	44	47	67	49	84	54	83	139	21