

STATISTIQUES POLICIERES DE CRIMINALITE

LIEU DE PERPETRATION: ZONE DE POLICE

ZONE DE BRAINE-L'ALLEUD

2000 - Trimestre 1 2023

Police fédérale - DGRIDRIIBIPOL

STATISTIQUES POLICIERES DE CRIMINALITE

LIEU DE PERPETRATION: ZONE DE POLICE

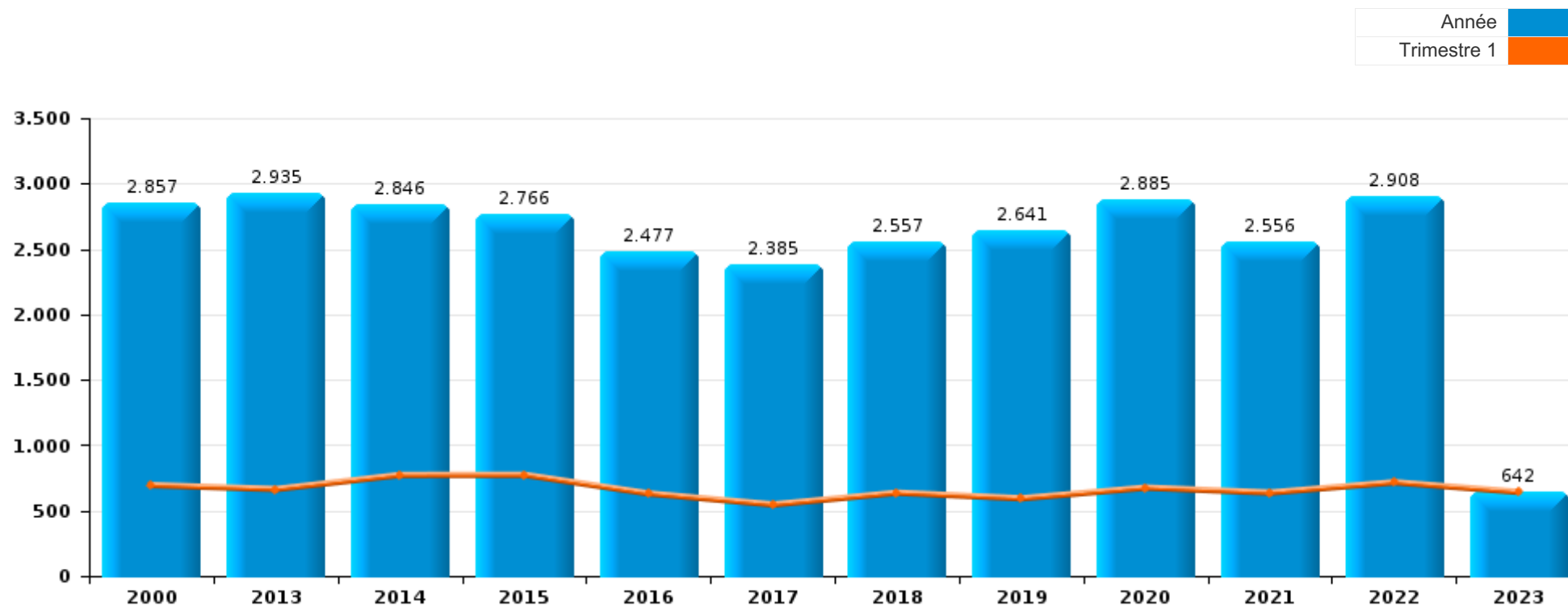
ZONE DE BRAINE-L'ALLEUD

PARTIE I : INFRACTIONS JUDICIAIRES



ZONE DE BRAINE-L'ALLEUD

	2000	2013	2014	2015	2016	2017	2018	2019	2020	2021	2022	2023
Nombre total des délits	2.857	2.935	2.846	2.766	2.477	2.385	2.557	2.641	2.885	2.556	2.908	642



FPF/DGR/DRI/BIPOL - Statistiques policières de criminalité (date de clôture: 22/09/2023)
 Les données pour les années 2001 jusqu'à 2012 ne sont plus publiées mais restent disponibles sur demande auprès du service BIPOL.
 Les données pour 2023 ne concernent que le 1er trimestre.



ZONE DE BRAINE-L'ALLEUD

	2000	2013	2014	2015	2016	2017	2018	2019	2020	2021	2022	2023
Vol et extorsion	1.309	1.013	1.106	1.038	883	902	857	839	633	736	767	187
Infr. contre l'intégrité physique	197	263	256	257	244	235	245	307	271	221	347	78
Fraude	239	124	120	132	146	177	243	210	148	171	212	39
Dégradation de la propriété	250	265	309	267	103	71	87	119	70	81	91	30
Drogues	90	172	136	165	120	101	159	145	108	74	110	20
Infr. contre autres valeurs morales et sentiments	57	103	89	80	98	99	109	133	139	131	191	38
Registre de population	107	152	114	130	95	90	95	113	101	93	105	17
Criminalité informatique		50	65	72	52	60	54	91	165	210	317	64
Ivresse et alcool	70	92	90	69	110	80	132	123	112	95	143	30
Infr. contre la sécurité publique	95	95	106	94	97	86	102	101	106	95	118	26
Législation sur les étrangers	26	102	67	85	82	91	93	77	112	113	105	20
Santé publique		6	4	2	1		1		568	215	2	
Infr. contre la foi publique	34	59	67	71	69	65	55	58	53	50	101	24
Infr. contre l'autorité publique	35	61	54	31	57	44	42	41	56	59	50	11
Infr. contre les mœurs	49	26	31	44	47	34	50	47	48	49	54	10
Armes et explosifs	16	49	50	55	37	41	57	53	40	31	32	12
Infr. relative au statut juridique de l'enfant	13	47	31	56	35	61	59	34	32	39	45	6
Environnement	34	139	58	19	69	40	15	24	18	21	14	6
Protection de la jeunesse	32	28	22	34	51	45	35	53	20	33	42	11
Infr. contre la famille	76	7	14	19	15	4	11	16	10	6	6	
Autres lois spéciales	15	7	6	5	22	21	9	11	32	3	7	4
Code pénal social	2	16	13	14	11	8	17	13	15	9	20	1
Travail	4	24	17	11	8	9	7	6	6	3	9	2
Contravention Code pénal	73	11	1	1							1	
Protection de la personne	13	7	6	2	10	9	13	8	7	6	4	2
Infr. contre la liberté individuelle	4	5	5	4	3	4	1	9	7	6	4	3
Carte d'identité	3	4	3	4	7	6	1	4	6	1	3	1
Pratiques commerciales	1	5	4	3				3				
Législation économique	2	3	1	1	1			1		2	3	
Protection des revenus publics						1	6		1	1	2	
Sécurité privée	10			1								
Hormones et dopage					2		1	1	1			
Traite des êtres humains								1		2	2	
Exercice illégal de l'autorité publique	1				1		1				1	
Marchand de sommeil					1	1						
Législation sur les élections			1									
Sous-total	2.857	2.935	2.846	2.766	2.477	2.385	2.557	2.641	2.885	2.556	2.908	642
Contravention règlement policier local		133	52	22	197	197	173	156	174	190	170	44
Sous-total		133	52	22	197	197	173	156	174	190	170	44
Total	2.857	3.068	2.898	2.788	2.674	2.582	2.730	2.797	3.059	2.746	3.078	686

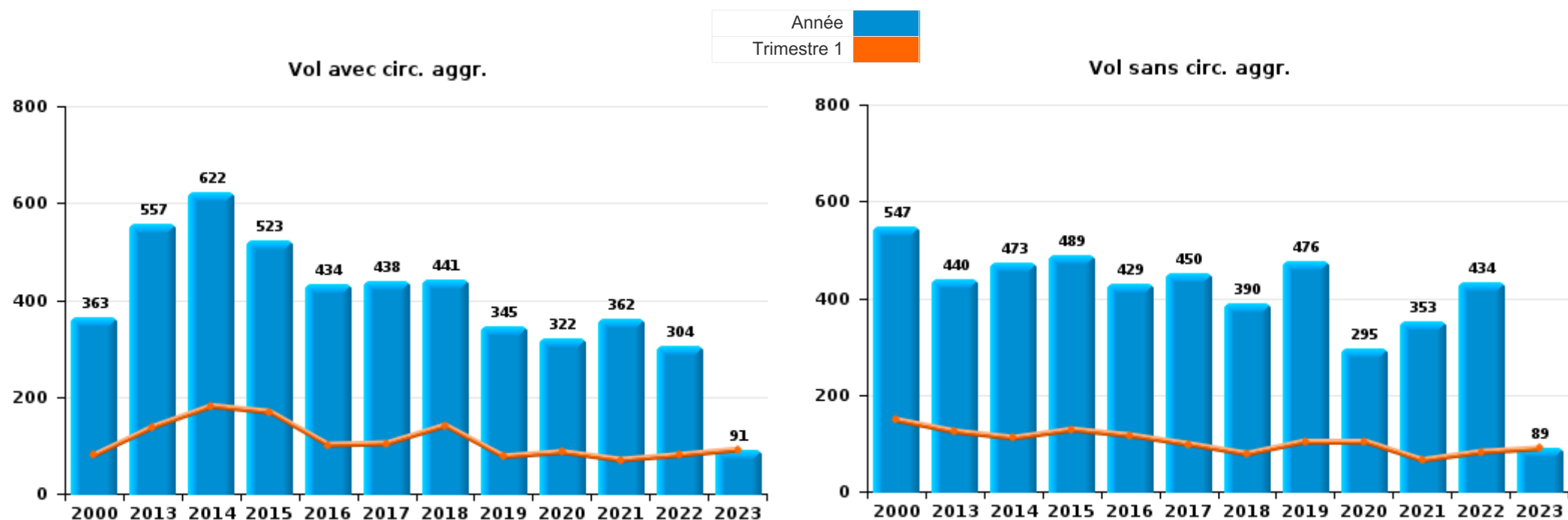
FPF/DGR/DRI/BIPOL - Statistiques policières de criminalité (date de clôture: 22/09/2023)
 Les données pour les années 2001 jusqu'à 2012 ne sont plus publiées mais restent disponibles sur demande auprès du service BIPOL.
 Les données pour 2023 ne concernent que le 1er trimestre.



I.1. Catégorie des infractions : Vol et extorsion (top 5 des infractions au niveau national 2022)

ZONE DE BRAINE-L'ALLEUD

	2000	2013	2014	2015	2016	2017	2018	2019	2020	2021	2022	2023
Vol sans circ. aggr.	547	440	473	489	429	450	390	476	295	353	434	89
Vol avec circ. aggr.	363	557	622	523	434	438	441	345	322	362	304	91
Vol non spécifié	387	2	2	3	2	3	8		5	6	3	
Extorsion	11	14	9	23	18	11	18	18	11	15	26	7
Autres	1											
Total	1.309	1.013	1.106	1.038	883	902	857	839	633	736	767	187



FPF/DGR/DRI/BIPOL - Statistiques policières de criminalité (date de clôture: 22/09/2023)
 Les données pour les années 2001 jusqu'à 2012 ne sont plus publiées mais restent disponibles sur demande auprès du service BIPOL.
 Les données pour 2023 ne concernent que le 1er trimestre.



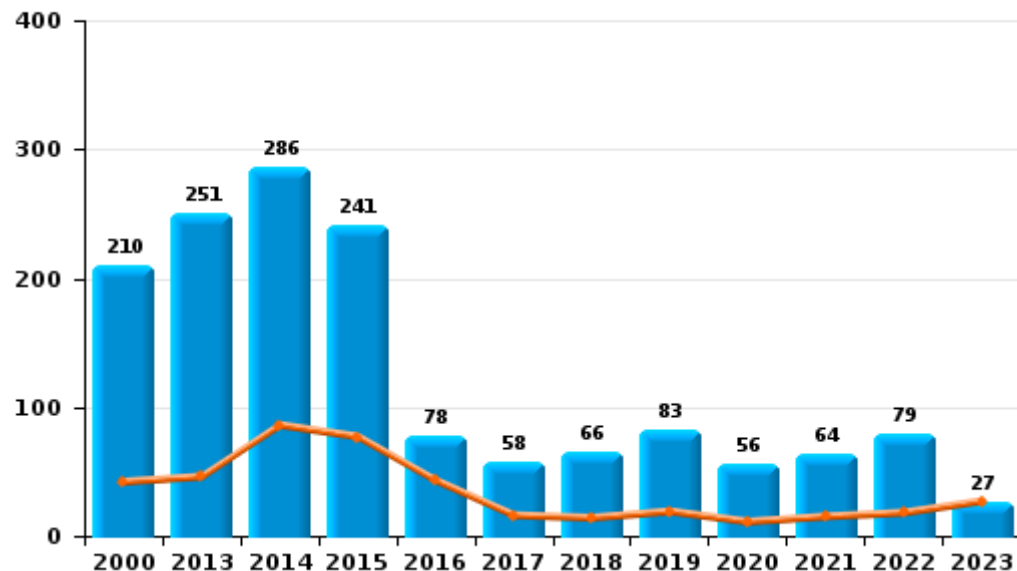
I.2. Catégorie des infractions : Dégradation de la propriété (top 5 des infractions au niveau national 2022)

ZONE DE BRAINE-L'ALLEUD

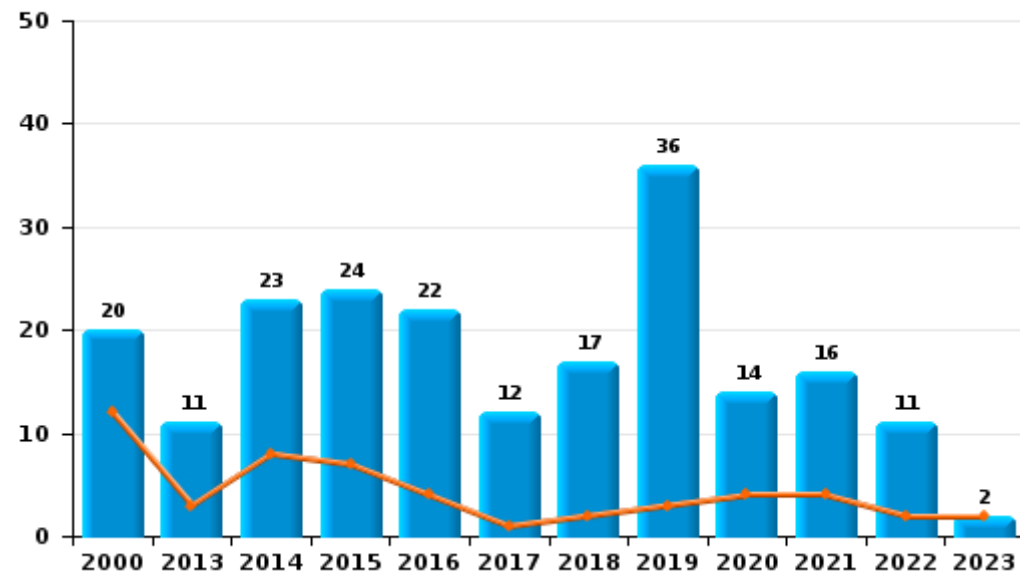
	2000	2013	2014	2015	2016	2017	2018	2019	2020	2021	2022	2023
Vandalisme	210	251	286	241	78	58	66	83	56	64	79	27
Incendie volontaire	12	8	9	12	10	7	6	25	5	6	4	1
Incendie involontaire	8	3	14	12	12	5	11	11	9	10	7	1
Destruction, dénaturation, dégradation	20	3		2	3	1	4			1	1	1
Total	250	265	309	267	103	71	87	119	70	81	91	30

Année	■
Trimestre 1	■

Vandalisme



Incendie

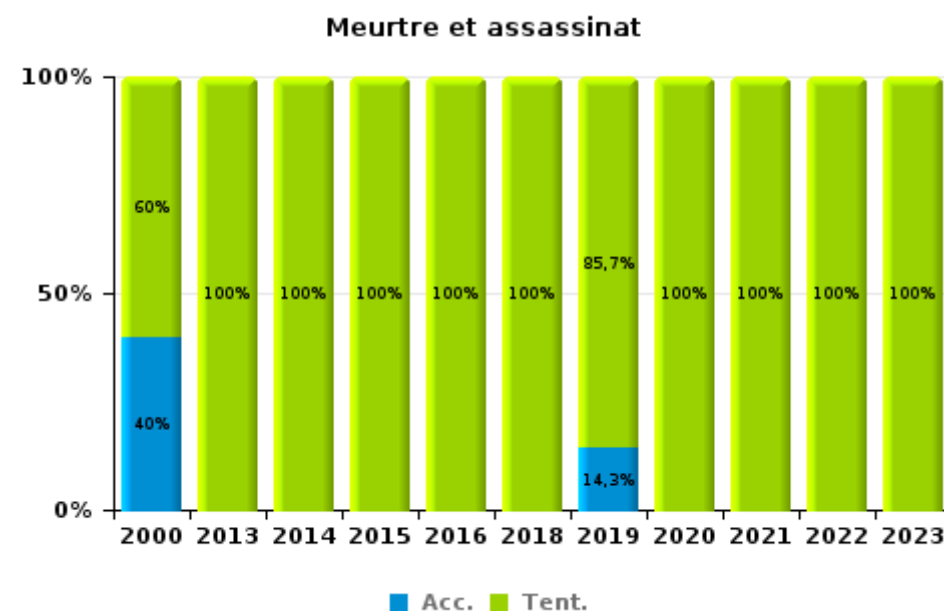
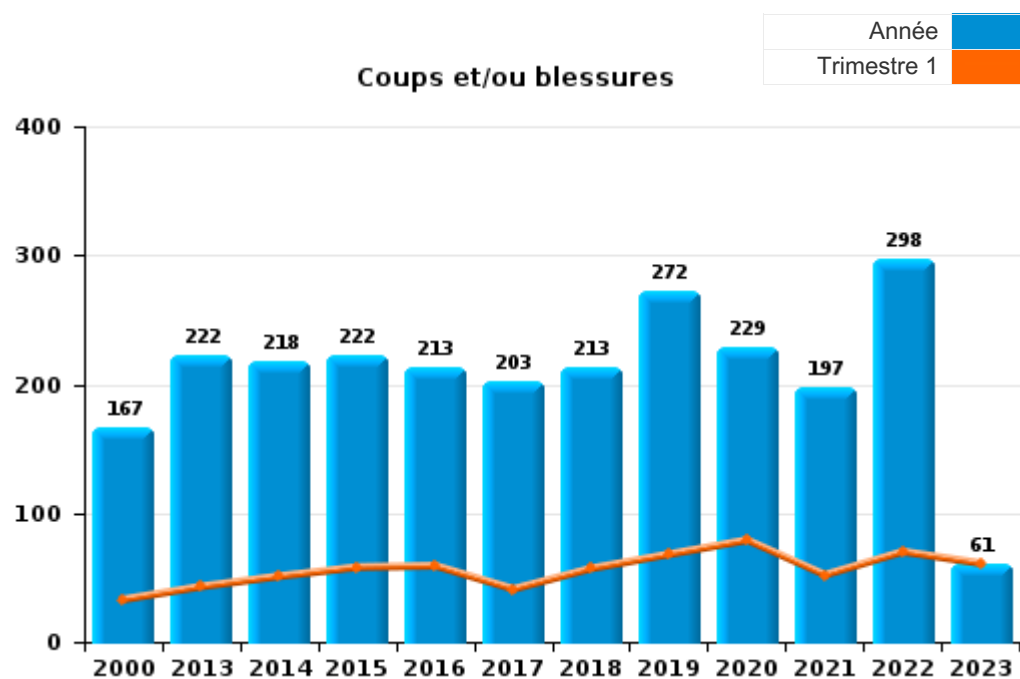




I.3. Catégorie des infractions : Infr. contre l'intégrité physique (top 5 des infractions au niveau national 2022)

ZONE DE BRAINE-L'ALLEUD

	2000	2013	2014	2015	2016	2017	2018	2019	2020	2021	2022	2023
Coups et/ou blessures	167	222	218	222	213	203	213	272	229	197	298	61
Autres	25	40	36	32	30	32	30	28	39	21	37	15
Meurtre et assassinat	5	1	2	3	1		2	7	3	3	12	2
Total	197	263	256	257	244	235	245	307	271	221	347	78



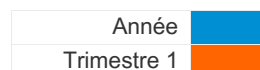
FPF/DGR/DRI/BIPOL - Statistiques policières de criminalité (date de clôture: 22/09/2023)
 Les données pour les années 2001 jusqu'à 2012 ne sont plus publiées mais restent disponibles sur demande auprès du service BIPOL.
 Les données pour 2023 ne concernent que le 1er trimestre.



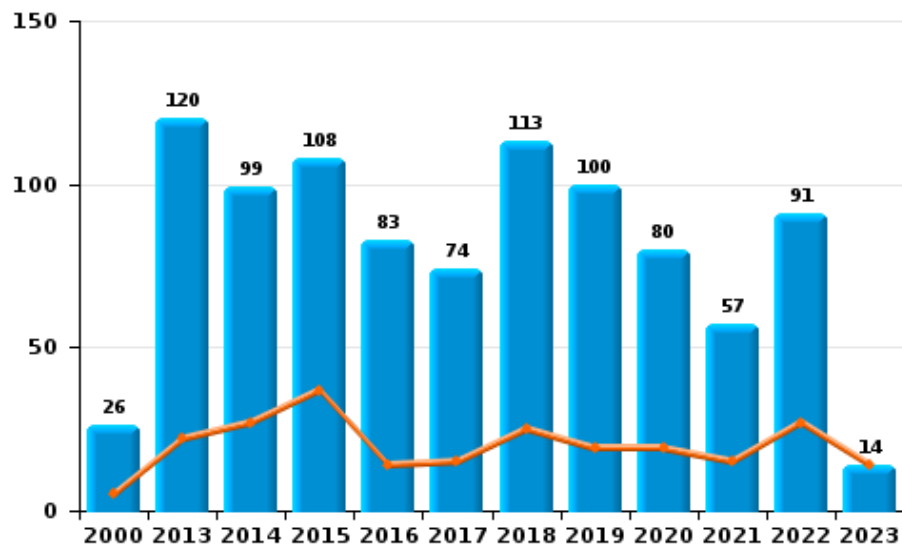
I.4. Catégorie des infractions : Drogues (top 5 des infractions au niveau national 2022)

ZONE DE BRAINE-L'ALLEUD

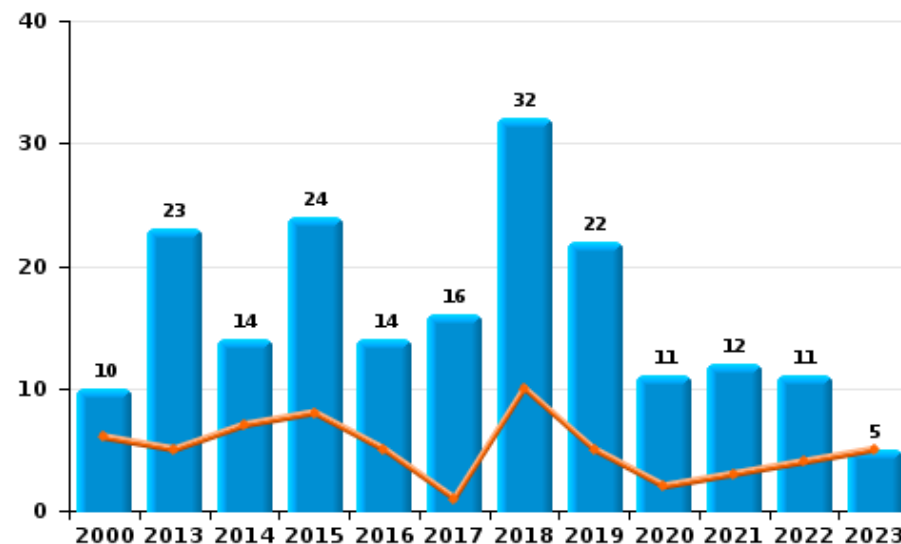
	2000	2013	2014	2015	2016	2017	2018	2019	2020	2021	2022	2023
Détention	26	120	99	108	83	74	113	100	80	57	91	14
Commerce	10	23	14	24	14	16	32	22	11	12	11	5
Usage	45	7	5	17	8	5	5	7	6	1	3	
Importation et exportation	5	14	7	5	8	3	3	8	7	1	2	
Fabrication	1	5	7	3	2	3	4	2	4	2	2	1
Autres	3	3	4	8	5		2	6		1	1	
Total	90	172	136	165	120	101	159	145	108	74	110	20



Détention



Commerce



FPF/DGR/DRI/BIPOL - Statistiques policières de criminalité (date de clôture: 22/09/2023)
 Les données pour les années 2001 jusqu'à 2012 ne sont plus publiées mais restent disponibles sur demande auprès du service BIPOL.
 Les données pour 2023 ne concernent que le 1er trimestre.



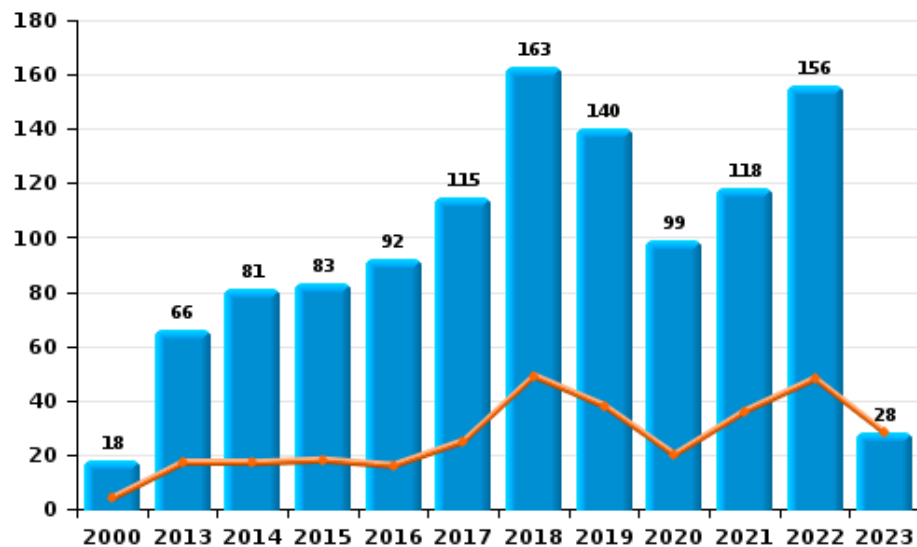
I.5. Catégorie des infractions : Fraude (top 5 des infractions au niveau national 2022)

ZONE DE BRAINE-L'ALLEUD

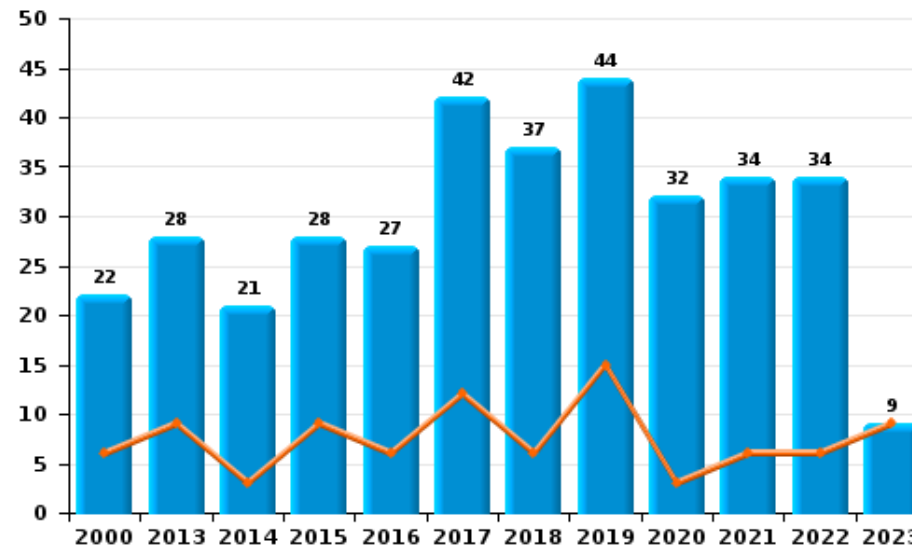
	2000	2013	2014	2015	2016	2017	2018	2019	2020	2021	2022	2023
Abus de confiance et infr. apparentées	22	28	21	28	27	42	37	44	32	34	34	9
Détournement et destruction frauduleuse	170	4	3	5	15	7	20	9	5	6	10	1
Escroquerie	18	66	81	83	92	115	163	140	99	118	156	28
Fraudes: Autres	15	1	1	2	3	2	13	3	5	5	4	1
Grivèlerie	10	13	7	6	4	2	3	7	4	4	4	
Infr. liées à l'insolvabilité	1	8	1	3	1	3	5	3			2	
Recel	3	4	6	5	4	6	2	4	3	4	2	
Total	239	124	120	132	146	177	243	210	148	171	212	39



Escroquerie



Abus de confiance et infr. apparentée



STATISTIQUES POLICIERES DE CRIMINALITE

LIEU DE PERPETRATION: ZONE DE POLICE

ZONE DE BRAINE-L'ALLEUD

PARTIE II : FIGURES CRIMINELLES / PHENOMENES



ZONE DE BRAINE-L'ALLEUD

FC Vol moyen de transport

	2000	2013	2014	2015	2016	2017	2018	2019	2020	2021	2022	2023
Vol de voiture	82	31	21	25	24	22	21	15	12	12	13	9
Vol de moto	3	5	4	5	4	2	4	3	1	2		
Carjacking	14				1	3						1
Homejacking			1		1							
Vol dans les garages	4	4	6	6	6	2	3	2	1	2	1	
Vol de vélomoteur	22	2	7	7	5	3	2	4	1		4	
Vol de vélo	23	26	32	44	35	29	55	60	36	57	44	4

FC Cambriolage

	2000	2013	2014	2015	2016	2017	2018	2019	2020	2021	2022	2023
Cambriolage dans habitation	342	351	335	327	255	238	268	181	209	201	161	52
Cambriolage ds entreprise ou commerce	49	47	67	44	44	54	42	34	38	31	29	4
Cambriolage ds service public ou bâtiment administ	20	8	5	13	8	8	6	9	4	3	7	
Vol au bélier			1	1	1	3	3	1	1			
Cambriolage dans bâtiment (total)	409	406	406	384	307	300	316	224	251	234	196	56



FC Vol autre

	2000	2013	2014	2015	2016	2017	2018	2019	2020	2021	2022	2023
Vol à main armée	35	12	10	13	10	9	4	5	3	2	4	2
Vol avec violence sans arme	53	24	39	38	44	29	38	32	26	28	40	13
Vol dans ou sur un véhicule	220	121	201	130	126	128	122	92	62	65	85	23
Vol d'armes et explosifs	9	3	5	10	12	10	6	4	3	6	3	
Steaming			1	2					1		1	
Arrachage de sac à main	3	2	3	4	1	1	2		2	2	1	1
Vol à l'arraché	8	5	9	10	7	11	10	5	9	7	8	4
Vol à la tire	28	54	60	56	42	52	33	43	18	27	43	10
Vol à l'étalage	10	46	67	55	62	70	65	76	62	79	71	20
Vol par ruse	30	45	26	28	26	35	19	21	16	8	19	3
Vol de métaux	3	15	4	4	3		1	1		6	7	
Vol sur les chantiers	13	12	21	9	7	10	1	7	6	4	19	1
Home-invasion			4	1	1	1						
Vol d'animaux		1	1		1	1		2		2		
Vol de cargaison				2		3	2	1				1

Criminalité ICT

	2000	2013	2014	2015	2016	2017	2018	2019	2020	2021	2022	2023
Fraude de cartes de paiements	3	23	15	33	31	35	28	45	56	62	89	13
Phishing		1	1	3	8	6	13	7	40	78	81	15
Ransomware									1	1	2	
Shouldersurfing		3	3	12	2	13	1	6	3	6	7	2
Skimming		2			1	1						1



FC Autre

	2000	2013	2014	2015	2016	2017	2018	2019	2020	2021	2022	2023
Violence contre les métiers d'intérêt général	5	3	5	10	8	9	13	8	5	4	9	
Viol collectif	1	1	4		3	2	1				3	
Graffiti	5	16	19	18	3	1		4		1	3	
Dégradation de voiture	8	152	176	152	58	43	48	51	23	33	47	13
Rixe au couteau	1	2	2		1	2	1	1	1	2	3	1

PH Violence intrafamiliale (VIF)

	2000	2013	2014	2015	2016	2017	2018	2019	2020	2021	2022	2023
VIF: physique, dans le couple	10	62	59	63	62	64	71	87	75	77	87	20
VIF: physique, envers des descendants	6	14	16	25	16	15	18	21	27	18	24	3
VIF: physique, envers d'autres membres	44	14	11	22	20	13	9	13	24	11	22	7
VIF: sexuelle, dans le couple						1		1			1	
VIF: sexuelle, envers des descendants	1	5		1	4	1	2	2	4	2		
VIF: psychique, dans le couple	78	53	36	73	48	73	75	53	54	56	70	10
VIF: psychique, envers des descendants		1	1	2	5	3	2	6	5	5	15	5
VIF: psychique, envers d'autres membres		1	1	5	3	3	2	2	5	2	4	2
VIF: économique, dans le couple		5	6	10	4	7	3	5		3	4	3
VIF: économique, envers des descendants	2			2					4	1	1	
VIF: économique, envers d'autres membres	12	9	13	8	13	8	5	6	7	2	7	1



PH Hormones et dopage

	2000	2013	2014	2015	2016	2017	2018	2019	2020	2021	2022	2023
Dopage humain					2		1	1	1			
Engraissement illégal		2	1		1			1			1	

PH Drogues

	2000	2013	2014	2015	2016	2017	2018	2019	2020	2021	2022	2023
Vente de cocaïne		1	1	8	3	7		2	4	3	2	3
Import-export de cocaïne					1		1					
Production de drogues synthétiques								1				
Import-export de drogues synthétiques									1			
Vente de drogues synthétiques			1	2		3	3	3	1		3	
Production de cannabis (culture)		5	5	2	2	1	1	1	1	1		1
Vente de cannabis en grande quantité							1		1		1	
Import-export d'héroïne					1							
Vente-traffic d'héroïne			1		1							

PH Trafic d'armes

	2000	2013	2014	2015	2016	2017	2018	2019	2020	2021	2022	2023
Commerce et production d'arme à feu et mun.				2	1				3		1	
Commerce et production d'arme non à feu				1								

PH Traite des êtres humains

	2000	2013	2014	2015	2016	2017	2018	2019	2020	2021	2022	2023
TEH - exploitation économique								1		2	1	
TEH - exploitation sexuelle	2	2	1	1							1	1



PH Violence dans l'espace public

	2000	2013	2014	2015	2016	2017	2018	2019	2020	2021	2022	2023
Violence physique (transport public)	6	11	8	5	2	6	13	10	8	7	7	4
Violence physique (voie publique)	63	96	90	71	78	71	88	110	84	66	104	17
Violence physique (autre endroit public)	3	5	7	8	9	4	2	3	6	3	6	1
Violence physique (endroit accessible au public)	32	35	36	28	33	35	27	38	25	24	64	13
Violence sexuelle (transport public)	1		2			1	1	2	1	6	2	
Violence sexuelle (voie publique)	6	6	5	7	6	5	8	10	5	3	1	1
Violence sexuelle (autre endroit public)	2				2		1	1	4	1		
Violence sexuelle (endroit accessible au public)	22	2	4	4	5	7	3	7	3	4	11	1
Violence psychique (transport public)	5	8	11	11	3	6	7	5	1	4	7	
Violence psychique (voie publique)	41	86	61	58	67	58	56	65	84	62	77	17
Violence psychique (autre endroit public)	7	6	6	4	7	4	5	6	9	8	8	1
Violence psychique (endroit accessible au public)	17	14	30	12	26	24	20	20	16	16	30	6
Vol à main armée (transport public)	5			3				1			1	
Vol à main armée (voie publique)	9	1	2	4	1	1	1	2			1	1
Vol à main armée (autre endroit public)		2										1
Vol à main armée (endroit accessible au public)	9	3	2	5	6	2	1		2		2	
Vol avec violence sans arme (transport public)	11	2	2	1	6	1			1		2	
Vol avec violence sans arme (voie publique)	20	9	19	17	12	15	18	11	10	8	15	3
Vol avec violence sans arme (autre endroit public)	4			1		1			1		1	
Vol avec violence sans arme (endr. acces. au pub.)	5	10	7	7	15	5	5	7	5	6	7	4



PH Autre

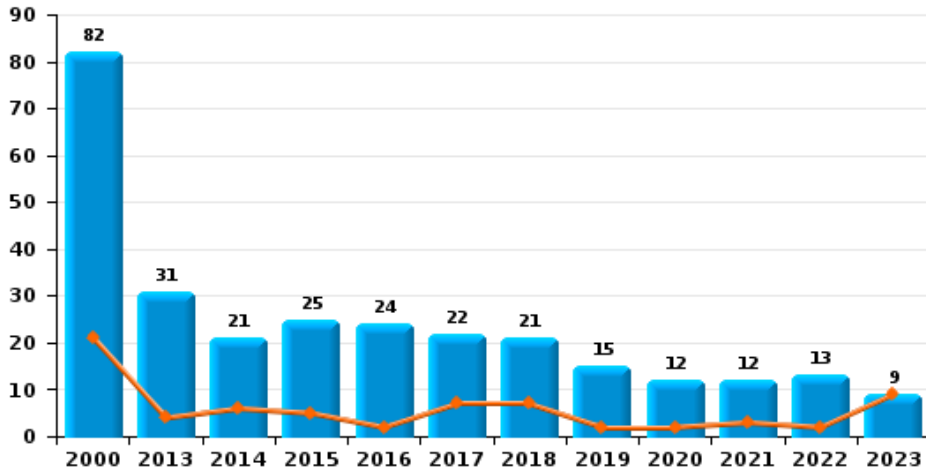
	2000	2013	2014	2015	2016	2017	2018	2019	2020	2021	2022	2023
Faux policiers	1	5	2	7	4	2	3	5	2	1	1	
Terrorisme, extrémisme et radicalisme						1						
Cyberharcèlement	22	41	59	50	58	52	54	63	69	58	106	16
Fraude à l'identité	4	19	38	30	39	32	35	31	26	30	53	10



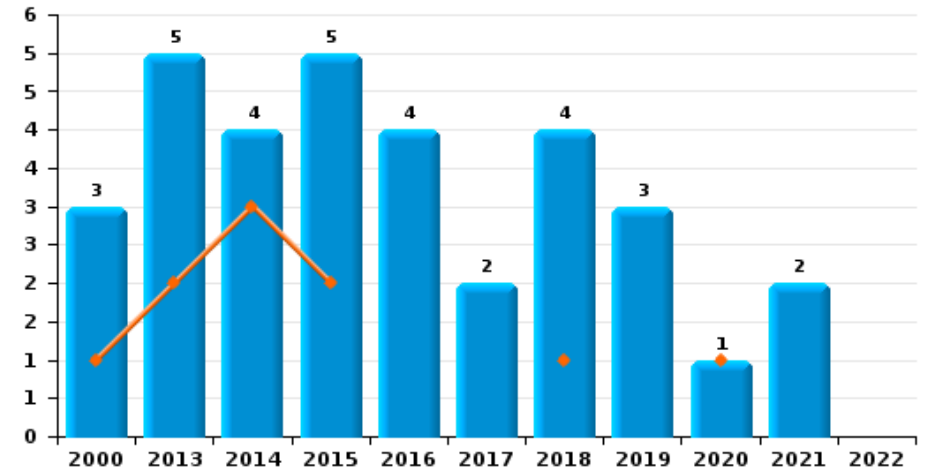
ZONE DE BRAINE-L'ALLEUD

Année	■
Trimestre 1	■

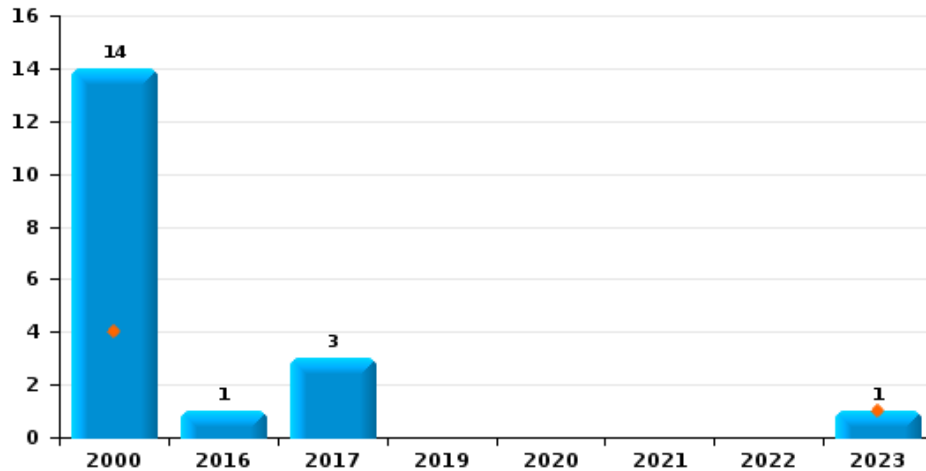
Vol de voiture



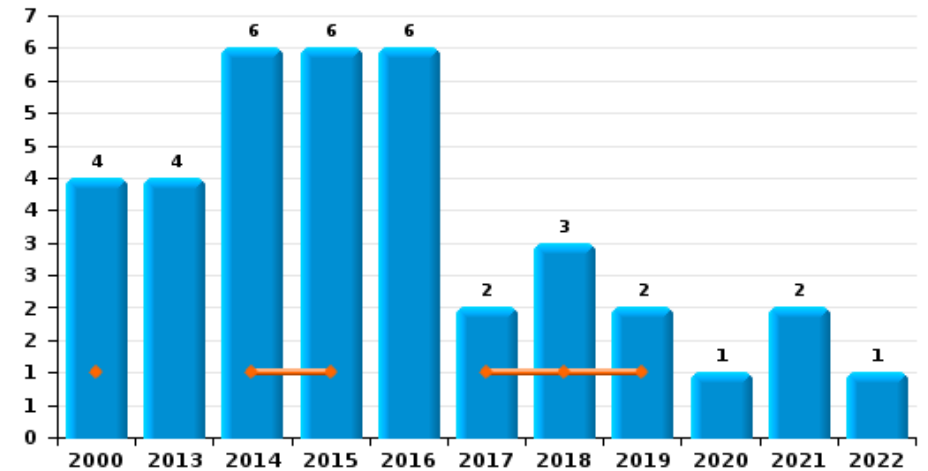
Vol de moto



Carjacking



Vol dans les garages

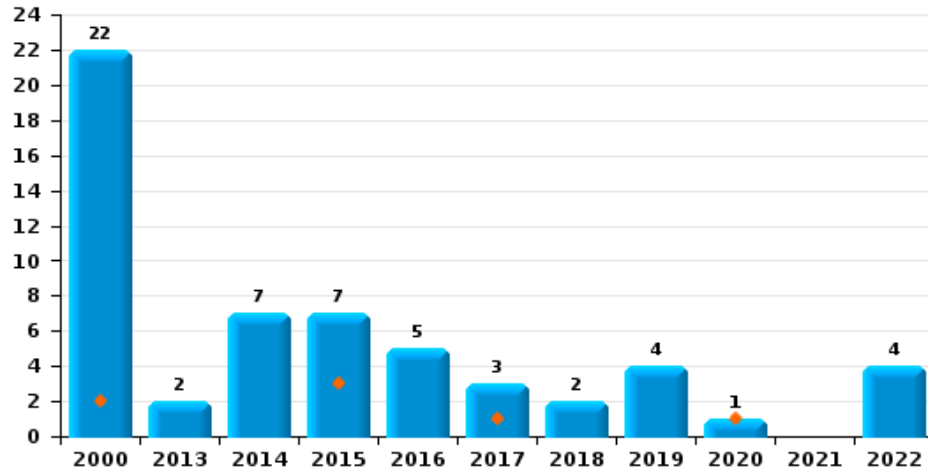




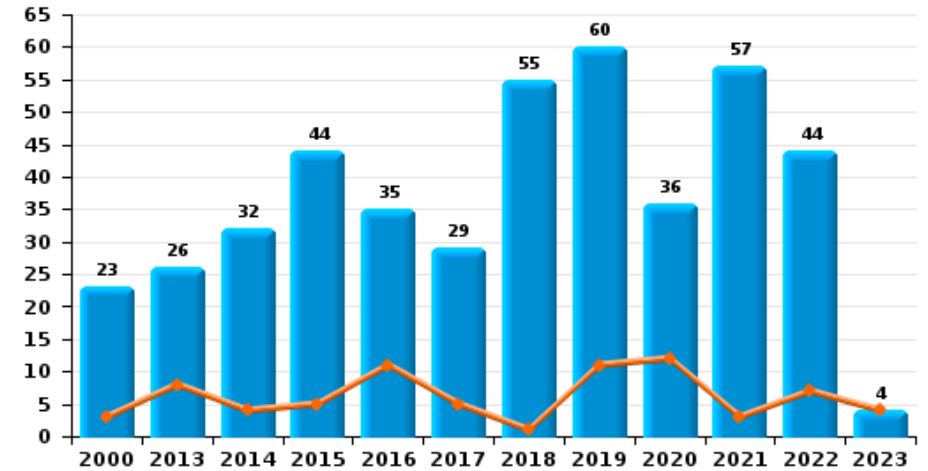
ZONE DE BRAINE-L'ALLEUD

Année	■
Trimestre 1	■

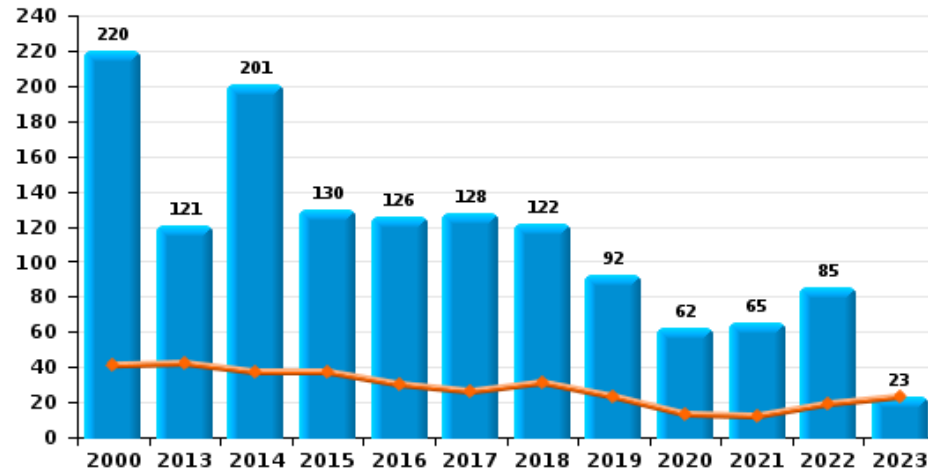
Vol de vélomoteur



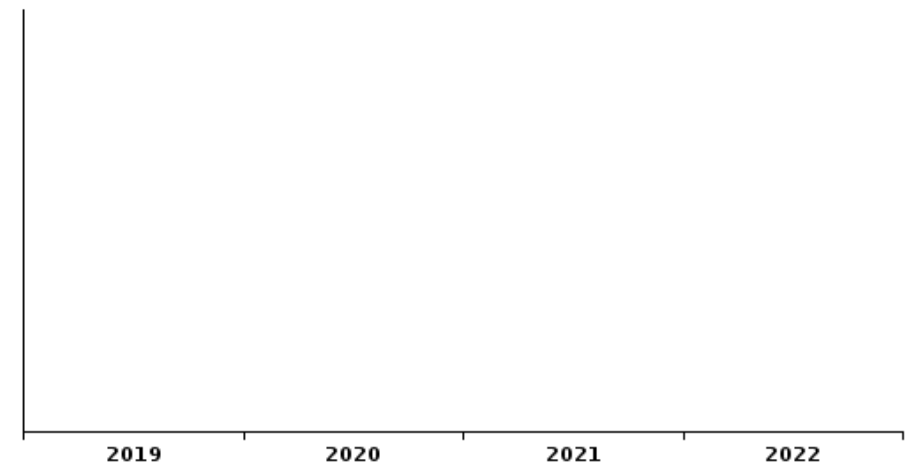
Vol de vélo



Vol dans ou sur un véhicule

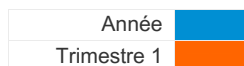


Sacjacking dans une voiture

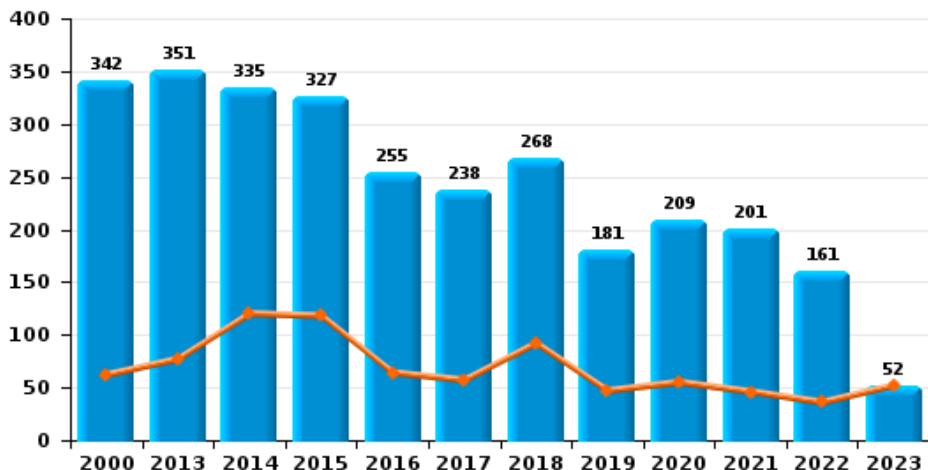




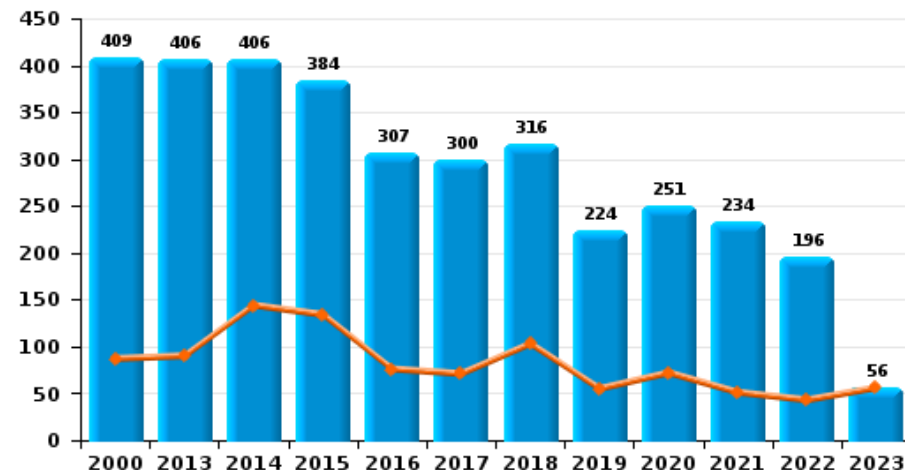
ZONE DE BRAINE-L'ALLEUD



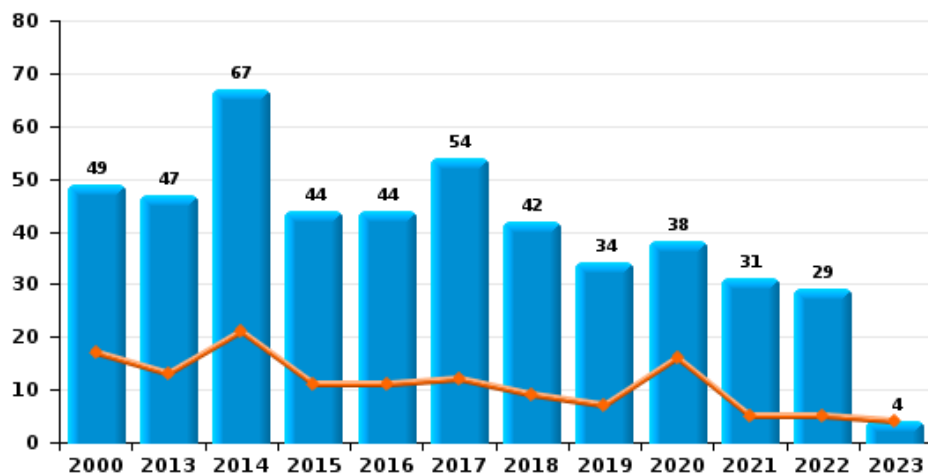
Cambriolage dans habitation



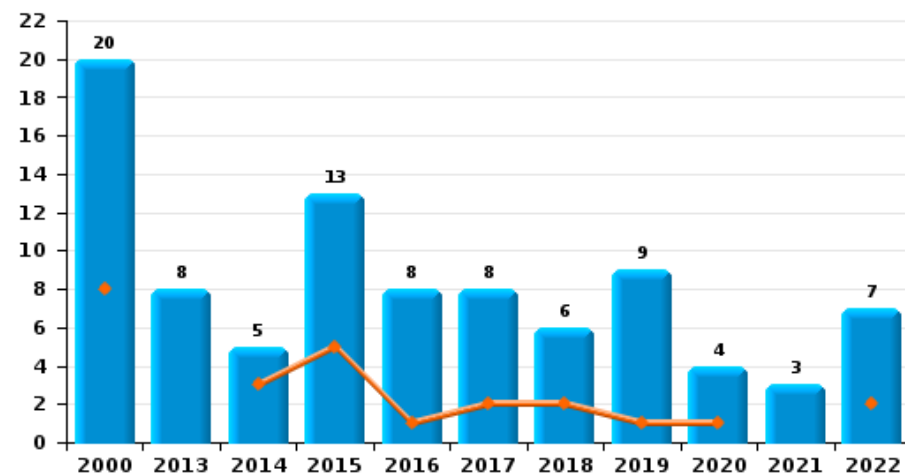
Cambriolage dans bâtiment (total)



Cambriolage ds entreprise ou commerce



Cambriolage ds service public ou bâtiment administ

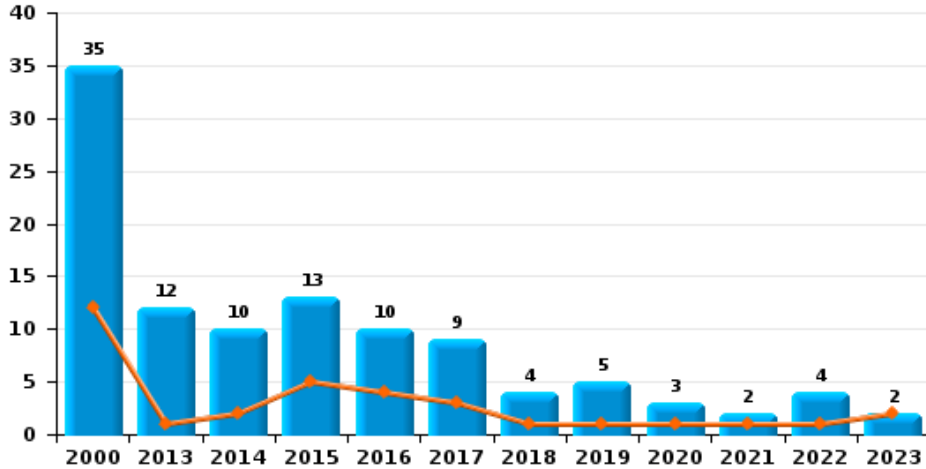




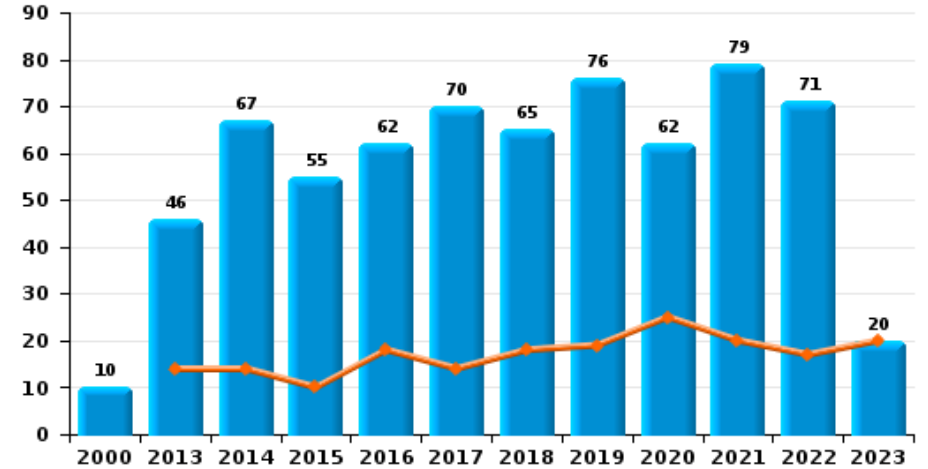
ZONE DE BRAINE-L'ALLEUD

Année ■
Trimestre 1 ■

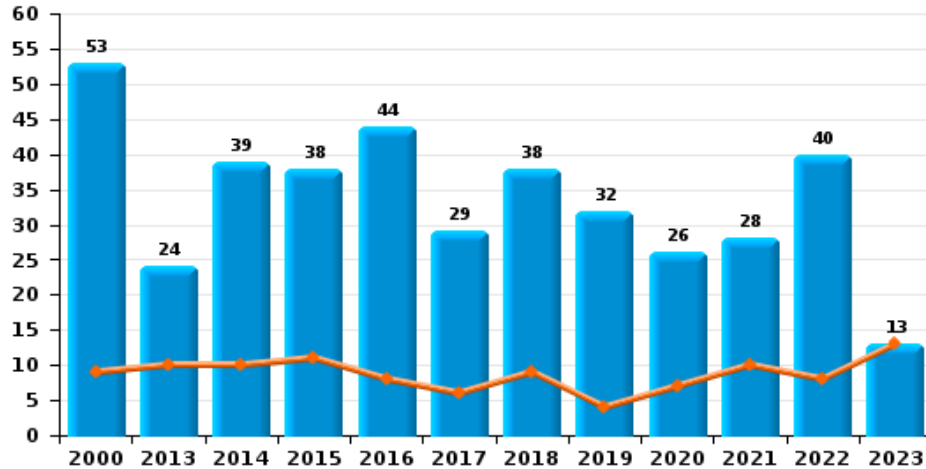
Vol à main armée



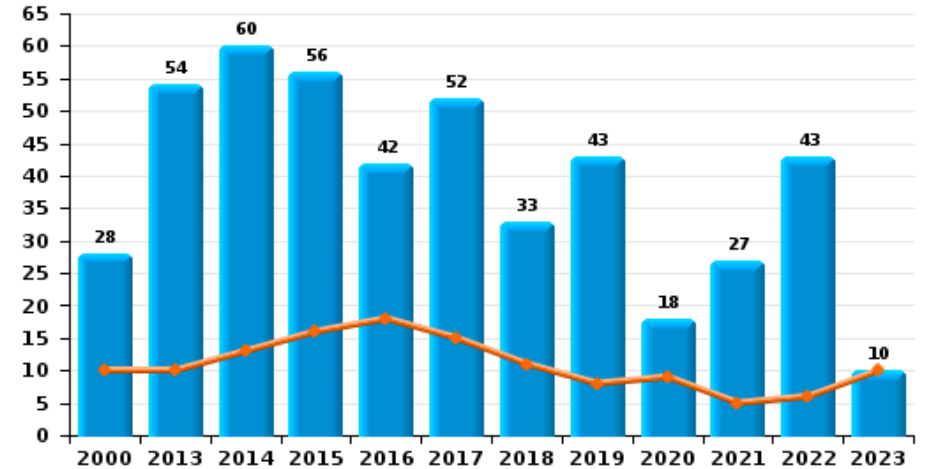
Vol à l'étalage



Vol avec violence sans arme



Vol à la tire

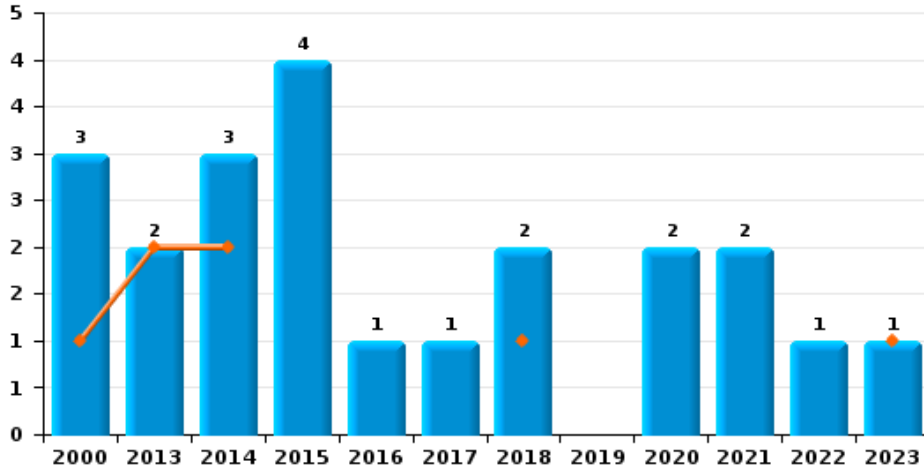




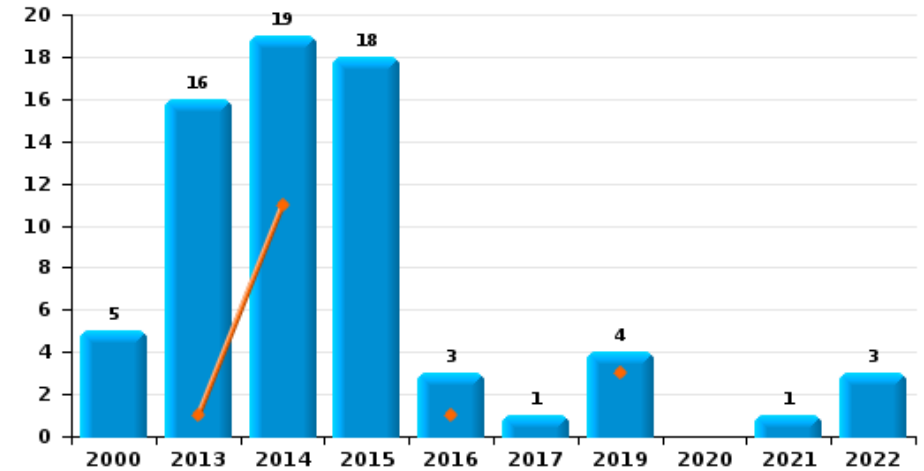
ZONE DE BRAINE-L'ALLEUD



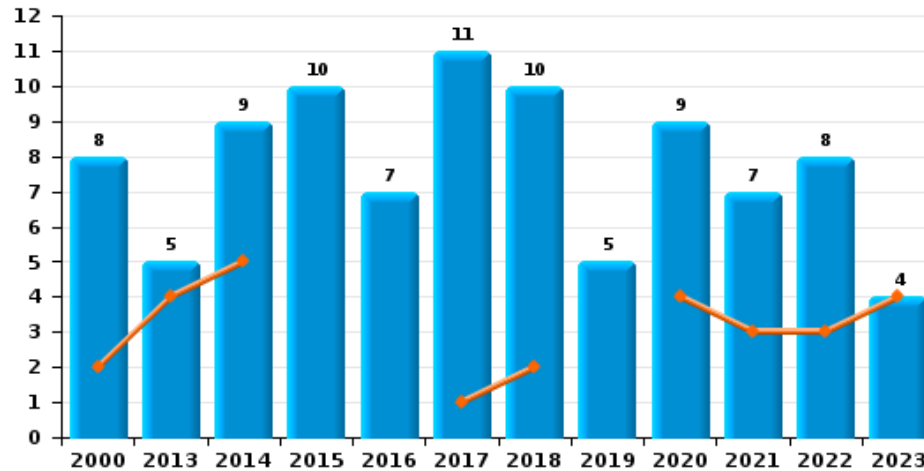
Arrachage de sac à main



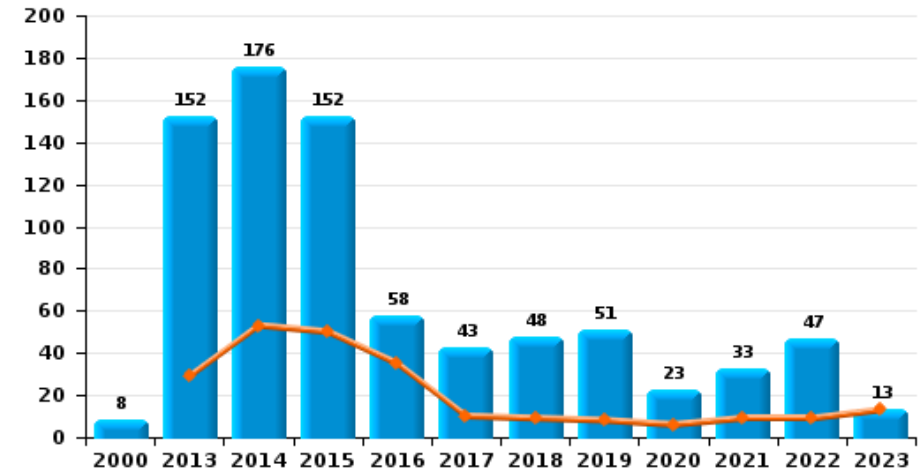
Graffiti



Vol à l'arraché



Dégradation de voiture





ZONE DE BRAINE-L'ALLEUD

FC Vol moyen de transport

		2000	2013	2014	2015	2016	2017	2018	2019	2020	2021	2022	2023
Vol de voiture	Trim 1	21	4	6	5	2	7	7	2	2	3	2	9
	Trim 2	22	10	5	3	7	8	6	7	3	2	3	
	Trim 3	22	7	4	9	8	3	3	4	4	5	5	
	Trim 4	17	10	6	8	7	4	5	2	3	2	3	
	Total	82	31	21	25	24	22	21	15	12	12	13	9
Vol de moto	Trim 1	1	2	3	2			1		1			
	Trim 2	1	2			2	1	1	2				
	Trim 3	1	1	1	3	1		2			1		
	Trim 4					1	1		1		1		
	Total	3	5	4	5	4	2	4	3	1	2		
Carjacking	Trim 1	4											1
	Trim 2	3					1						
	Trim 3	2				1	1						
	Trim 4	5					1						
	Total	14				1	3						1
Homejacking	Trim 2					1							
	Trim 4						1						
	Total					1	1						
Vol dans les garages	Trim 1	1		1	1		1	1	1				
	Trim 2	1	2	2		5	1						
	Trim 3	2	2	3	3			2			2		
	Trim 4				2	1			1	1		1	
	Total	4	4	6	6	6	2	3	2	1	2	1	



FC Vol moyen de transport

		2000	2013	2014	2015	2016	2017	2018	2019	2020	2021	2022	2023
Vol de vélomoteur	Trim 1	2			3		1			1			
	Trim 2	3		2	1	4		1	1				
	Trim 3	9	1	2	1	1			1			1	
	Trim 4	8	1	3	2		2	1	2			3	
	Total	22	2	7	7	5	3	2	4	1	4		
Vol de vélo	Trim 1	3	8	4	5	11	5	1	11	12	3	7	4
	Trim 2	8	8	16	18	8	10	6	20	6	7	16	
	Trim 3	8	4	6	6	11	5	33	7	10	31	12	
	Trim 4	4	6	6	15	5	9	15	22	8	16	9	
	Total	23	26	32	44	35	29	55	60	36	57	44	4



FC Cambriolage

		2000	2013	2014	2015	2016	2017	2018	2019	2020	2021	2022	2023
Cambriolage dans habitation	Trim 1	62	77	120	118	64	57	92	47	55	46	36	52
	Trim 2	75	109	65	51	46	68	58	40	17	31	25	
	Trim 3	123	64	50	70	38	41	33	38	59	53	45	
	Trim 4	82	101	100	88	107	72	85	56	78	71	55	
	Total	342	351	335	327	255	238	268	181	209	201	161	52
Cambriolage ds entreprise ou commerce	Trim 1	17	13	21	11	11	12	9	7	16	5	5	4
	Trim 2	12	14	18	12	7	13	11	9	7	5	9	
	Trim 3	7	12	8	9	9	9	11	8	9	12	2	
	Trim 4	13	8	20	12	17	20	11	10	6	9	13	
	Total	49	47	67	44	44	54	42	34	38	31	29	4
Cambriolage ds service public ou bâtiment administ	Trim 1	8		3	5	1	2	2	1	1		2	
	Trim 2	2	3		5		1		1	3	1	3	
	Trim 3	7	3		1	4	4	3	1			1	
	Trim 4	3	2	2	2	3	1	1	6		2	1	
	Total	20	8	5	13	8	8	6	9	4	3	7	
Vol au bélier	Trim 1					1		1	1				
	Trim 2						2	1					
	Trim 3							1					
	Trim 4		1	1		1			1				
	Total		1	1	1	3	3	1	1				
Cambriolage dans bâtiment (total)	Trim 1	87	90	144	134	76	71	103	55	72	51	43	56
	Trim 2	89	126	83	68	53	82	69	50	27	37	36	
	Trim 3	136	79	58	80	51	54	47	47	68	65	48	
	Trim 4	97	111	121	102	127	93	97	72	84	81	69	
	Total	409	406	406	384	307	300	316	224	251	234	196	56



FC Vol autre

		2000	2013	2014	2015	2016	2017	2018	2019	2020	2021	2022	2023
Vol à main armée	Trim 1	12	1	2	5	4	3	1	1	1	1	1	2
	Trim 2	6	3	2	2	2	3	3	1			1	
	Trim 3	4	3	4	3	3				2			
	Trim 4	13	5	2	3	1	3		3		1	2	
	Total	35	12	10	13	10	9	4	5	3	2	4	2
Vol avec violence sans arme	Trim 1	9	10	10	11	8	6	9	4	7	10	8	13
	Trim 2	9	9	8	7	12	8	10	10	6	4	13	
	Trim 3	14	3	9	11	5	12	11	12	6	7	10	
	Trim 4	21	2	12	9	19	3	8	6	7	7	9	
	Total	53	24	39	38	44	29	38	32	26	28	40	13
Vol dans ou sur un véhicule	Trim 1	41	42	37	37	30	26	31	23	13	12	19	23
	Trim 2	36	21	59	40	26	48	39	24	10	9	22	
	Trim 3	61	28	51	19	35	30	30	20	24	16	21	
	Trim 4	82	30	54	34	35	24	22	25	15	28	23	
	Total	220	121	201	130	126	128	122	92	62	65	85	23
Vol d'armes et explosifs	Trim 1	1	2	2	2	2	3	2	1	2	3	1	
	Trim 2	2	1		1	1	2	1	1			1	
	Trim 3	3			2	2	3	1	2		1		
	Trim 4	3		3	5	7	2	2		1	2	1	
	Total	9	3	5	10	12	10	6	4	3	6	3	
Steaming	Trim 1				2								
	Trim 2									1		1	
	Trim 3			1									
	Trim 4												
	Total			1	2					1		1	



FC Vol autre

		2000	2013	2014	2015	2016	2017	2018	2019	2020	2021	2022	2023
Arrachage de sac à main	Trim 1	1	2	2				1					1
	Trim 2			1	1	1	1	1					
	Trim 3				1					2		1	
	Trim 4	2			2						2		
	Total	3	2	3	4	1	1	2		2	2	1	1
Vol à l'arraché	Trim 1	2	4	5			1	2		4	3	3	4
	Trim 2	3	1	1	4	4	4	4	3			3	
	Trim 3	1			3	1	5	1	1	3	1	2	
	Trim 4	2		3	3	2	1	3	1	2	3		
	Total	8	5	9	10	7	11	10	5	9	7	8	4
Vol à la tire	Trim 1	10	10	13	16	18	15	11	8	9	5	6	10
	Trim 2	6	14	16	17	12	9	5	9	2	7	7	
	Trim 3	5	13	14	8	6	16	3	9	2	10	16	
	Trim 4	7	17	17	15	6	12	14	17	5	5	14	
	Total	28	54	60	56	42	52	33	43	18	27	43	10
Vol à l'étalage	Trim 1		14	14	10	18	14	18	19	25	20	17	20
	Trim 2	4	6	14	17	13	21	18	26	8	22	17	
	Trim 3	2	11	12	10	14	8	10	17	17	21	19	
	Trim 4	4	15	27	18	17	27	19	14	12	16	18	
	Total	10	46	67	55	62	70	65	76	62	79	71	20
Vol par ruse	Trim 1	5	10	7	4	5	6	7	3	8	4	3	3
	Trim 2	9	12	5	9	4	13	6	5	2	1	2	
	Trim 3	5	9	8	12	5	9	1	7	3	1	8	
	Trim 4	11	14	6	3	12	7	5	6	3	2	6	
	Total	30	45	26	28	26	35	19	21	16	8	19	3



FC Vol autre

		2000	2013	2014	2015	2016	2017	2018	2019	2020	2021	2022	2023
Vol de métaux	Trim 1		7	2	2	1							
	Trim 2		6						1			2	
	Trim 3	2	1	1	2	1		1			3	3	
	Trim 4	1	1	1		1					3	2	
	Total	3	15	4	4	3			1	1		6	7
Vol sur les chantiers	Trim 1	2	3	7	5	2	1		3	3	1	4	1
	Trim 2	4	3	6	3	1	4		2	1		7	
	Trim 3	3	3	6	1	2	2		1		2	4	
	Trim 4	4	3	2		2	3	1	1	2	1	4	
	Total	13	12	21	9	7	10	1	7	6	4	19	1
Home-invasion	Trim 1			1									
	Trim 2						1						
	Trim 3					1							
	Trim 4			3	1								
	Total			4	1	1	1						
Vol d'animaux	Trim 1		1				1		1				
	Trim 2					1							
	Trim 3			1					1		2		
	Total		1	1		1	1		2		2		
Vol de cargaison	Trim 1												1
	Trim 2				2		1						
	Trim 3							1					
	Trim 4						2	1	1				
	Total				2		3	2	1				1



Criminalité ICT

		2000	2013	2014	2015	2016	2017	2018	2019	2020	2021	2022	2023
Fraude de cartes de paiements	Trim 1	1	9	6	5	6	7	5	9	10	7	18	13
	Trim 2	1	4		8	3	11	5	10	10	14	17	
	Trim 3		1	1	14	6	8	10	11	15	19	35	
	Trim 4	1	9	8	6	16	9	8	15	21	22	19	
Total		3	23	15	33	31	35	28	45	56	62	89	13
Phishing	Trim 1			1	1	1	2	5	1	4	11	22	15
	Trim 2		1			1	2	2	1	7	11	22	
	Trim 3				1	3	1	3	2	12	18	26	
	Trim 4				1	3	1	3	3	17	38	11	
Total			1	1	3	8	6	13	7	40	78	81	15
Ransomware	Trim 1											2	
	Trim 2										1		
	Trim 4								1				
	Total									1	1	2	
Shouldersurfing	Trim 1		1	2			1		1	2		3	2
	Trim 2				3	2	3	1	1			2	
	Trim 3				9		6		3		2	2	
	Trim 4		2	1			3		1	1	4		
Total			3	3	12	2	13	1	6	3	6	7	2
Skimming	Trim 1												1
	Trim 2		1										
	Trim 3						1						
	Trim 4		1			1							
Total			2			1	1						1



FC Autre

		2000	2013	2014	2015	2016	2017	2018	2019	2020	2021	2022	2023
Violence contre les métiers d'intérêt général	Trim 1			1	2	4	3	3	5	2		1	
	Trim 2	1		3	4	1	3	6		1	1	1	
	Trim 3	1	2	1	1	2	1	3	1	2	1	5	
	Trim 4	3	1		3	1	2	1	2		2	2	
	Total	5	3	5	10	8	9	13	8	5	4	9	
Viol collectif	Trim 1	1		2		1	1	1					
	Trim 2					2						1	
	Trim 3		1	2								2	
	Trim 4						1						
	Total	1	1	4		3	2	1				3	
Graffiti	Trim 1		1	11		1			3				
	Trim 2	1	7	3	5	1	1					1	
	Trim 3	3	5	3	5	1			1		1	1	
	Trim 4	1	3	2	8							1	
	Total	5	16	19	18	3	1		4		1	3	
Dégradation de voiture	Trim 1		29	53	50	35	10	9	8	6	9	9	13
	Trim 2	1	46	40	40	10	16	9	10	7	3	14	
	Trim 3	2	29	33	30	6	7	16	17	6	16	5	
	Trim 4	5	48	50	32	7	10	14	16	4	5	19	
	Total	8	152	176	152	58	43	48	51	23	33	47	13
Rixe au couteau	Trim 1	1					1		1		1		1
	Trim 2			1			1	1			1	1	
	Trim 3		1									1	
	Trim 4		1	1		1				1		1	
	Total	1	2	2		1	2	1	1	1	2	3	1



PH Violence intrafamiliale (VIF)

		2000	2013	2014	2015	2016	2017	2018	2019	2020	2021	2022	2023
VIF: physique, dans le couple	Trim 1	4	13	17	14	14	11	21	23	25	24	23	20
	Trim 2	2	12	20	16	12	13	17	26	15	18	19	
	Trim 3	3	20	13	21	25	23	15	19	20	19	25	
	Trim 4	1	17	9	12	11	17	18	19	15	16	20	
	Total	10	62	59	63	62	64	71	87	75	77	87	20
VIF: physique, envers des descendants	Trim 1	2	5	3	7	4	6	4	8	7	5	2	3
	Trim 2	1	4	2	7	4	2	7	3	3	3	10	
	Trim 3	1	1	3	7	4	4	5	7	14	5	6	
	Trim 4	2	4	8	4	4	3	2	3	3	5	6	
	Total	6	14	16	25	16	15	18	21	27	18	24	3
VIF: physique, envers d'autres membres	Trim 1	9	1	1	12	1	3		3	4	4	6	7
	Trim 2	10	1	4	4	8	3	3	7	6	3	7	
	Trim 3	10	4	1	4	7	3	4	2	8	3	7	
	Trim 4	15	8	5	2	4	4	2	1	6	1	2	
	Total	44	14	11	22	20	13	9	13	24	11	22	7
VIF: sexuelle, dans le couple	Trim 1						1						
	Trim 3								1			1	
	Total						1		1			1	
VIF: sexuelle, envers des descendants	Trim 1				1	1			2	2			
	Trim 2		1			1		1		1			
	Trim 3	1	2			2		1			1		
	Trim 4		2				1			1	1		
	Total	1	5		1	4	1	2	2	4	2		



PH Violence intrafamiliale (VIF)

		2000	2013	2014	2015	2016	2017	2018	2019	2020	2021	2022	2023
VIF: psychique, dans le couple	Trim 1	9	16	4	9	13	17	25	13	19	10	16	10
	Trim 2	24	13	11	28	11	16	22	10	18	16	12	
	Trim 3	21	11	14	21	15	17	21	13	8	12	22	
	Trim 4	24	13	7	15	9	23	7	17	9	18	20	
	Total	78	53	36	73	48	73	75	53	54	56	70	10
VIF: psychique, envers des descendants	Trim 1					1			1		1	2	5
	Trim 2		1		1	1	1	1		1	2	5	
	Trim 3			1		1			2	2	1	6	
	Trim 4				1	2	2	1	3	2	1	2	
	Total		1	1	2	5	3	2	6	5	5	15	5
VIF: psychique, envers d'autres membres	Trim 1		1		4	2	1	1	1	1		1	2
	Trim 2					1	2			2			
	Trim 3				1				1	1	1	2	
	Trim 4			1				1		1	1	1	
	Total		1	1	5	3	3	2	2	5	2	4	2
VIF: économique, dans le couple	Trim 1		2	2	6		1	1			1	1	3
	Trim 2			2		1	3	1					
	Trim 3		1		4	1		1	5		1	1	
	Trim 4		2	2		2	3				1	2	
	Total		5	6	10	4	7	3	5		3	4	3
VIF: économique, envers des descendants	Trim 1				1						1		
	Trim 2									1			
	Trim 3	1			1					3			
	Trim 4	1										1	
	Total	2			2					4	1	1	



PH Violence intrafamiliale (VIF)

		2000	2013	2014	2015	2016	2017	2018	2019	2020	2021	2022	2023
VIF: économique, envers d'autres membres	Trim 1	2	2	4	4	2	2		2	2	1	3	1
	Trim 2	3	2	2	2	5	2		1	1		1	
	Trim 3	1	3	4		1	3	4	1	2		1	
	Trim 4	6	2	3	2	5	1	1	2	2	1	2	
Total		12	9	13	8	13	8	5	6	7	2	7	1



PH Hormones et dopage

		2000	2013	2014	2015	2016	2017	2018	2019	2020	2021	2022	2023
Dopage humain	Trim 1					1			1				
	Trim 2					1		1					
	Trim 4									1			
	Total					2		1	1	1			
Engraissement illégal	Trim 1			1								1	
	Trim 2		1										
	Trim 4		1			1			1				
	Total		2	1		1			1			1	



PH Drogues

		2000	2013	2014	2015	2016	2017	2018	2019	2020	2021	2022	2023
Vente de cocaïne	Trim 1		1		2	2	1			1		1	3
	Trim 2			1	1	1				1			
	Trim 3				4		2			2	2	1	
	Trim 4				1		4		2		1		
Total			1	1	8	3	7		2	4	3	2	3
Import-export de cocaïne	Trim 2					1		1					
Total						1		1					
Production de drogues synthétiques	Trim 4								1				
Total									1				
Import-export de drogues synthétiques	Trim 4									1			
Total										1			
Vente de drogues synthétiques	Trim 1			1	1			1	1			1	
	Trim 2				1		1	1				1	
	Trim 3						2	1		1		1	
	Trim 4								2				
Total				1	2		3	3	3	1		3	
Production de cannabis (culture)	Trim 1		2								1		1
	Trim 2		2		1	1		1					
	Trim 3		1	4	1	1	1						
	Trim 4			1					1	1			
Total			5	5	2	2	1	1	1	1	1		1
Vente de cannabis en grande quantité	Trim 2							1				1	
	Trim 3									1			
Total								1		1		1	



PH Drogues

		2000	2013	2014	2015	2016	2017	2018	2019	2020	2021	2022	2023
Import-export d'héroïne	Trim 2					1							
	Total					1							
Vente-traffic d'héroïne	Trim 2					1							
	Trim 4			1									
	Total			1		1							



PH Trafic d'armes

		2000	2013	2014	2015	2016	2017	2018	2019	2020	2021	2022	2023
Commerce et production d'arme à feu et mun.	Trim 1				1	1				2			
	Trim 3				1								
	Trim 4									1		1	
	Total				2	1				3		1	
Commerce et production d'arme non à feu	Trim 3				1								
	Total				1								



PH Traite des êtres humains

		2000	2013	2014	2015	2016	2017	2018	2019	2020	2021	2022	2023
TEH - exploitation économique	Trim 1										1	1	
	Trim 4								1		1		
	Total								1		2	1	
TEH - exploitation sexuelle	Trim 1	1		1									1
	Trim 2	1	1		1							1	
	Trim 4		1										
Total	2	2	1	1								1	1



PH Violence dans l'espace public

		2000	2013	2014	2015	2016	2017	2018	2019	2020	2021	2022	2023
Violence physique (transport public)	Trim 1	3	1	2	1	2	2	4	7	5	2	1	4
	Trim 2	1	1	2	2		1	5	1	1		1	
	Trim 3		6	3	2		2	2	2	2	1	3	
	Trim 4	2	3	1			1	2			4	2	
	Total	6	11	8	5	2	6	13	10	8	7	7	4
Violence physique (voie publique)	Trim 1	11	20	22	17	19	11	25	23	28	16	25	17
	Trim 2	14	20	25	19	16	24	22	25	18	18	33	
	Trim 3	16	34	20	17	19	23	16	29	16	15	27	
	Trim 4	22	22	23	18	24	13	25	33	22	17	19	
	Total	63	96	90	71	78	71	88	110	84	66	104	17
Violence physique (autre endroit public)	Trim 1		1	2	2	2					1	1	1
	Trim 2	2	1	2	3	3	3	1		3			
	Trim 3	1	1	2	3	3		1	2	3	2	4	
	Trim 4		2	1		1	1		1			1	
	Total	3	5	7	8	9	4	2	3	6	3	6	1
Violence physique (endroit accessible au public)	Trim 1	5	8	12	7	9	4	7	7	8	3	6	13
	Trim 2	7	12	6	5	8	11	8	7	4	3	22	
	Trim 3	11	9	8	12	11	9	8	12	7	8	17	
	Trim 4	9	6	10	4	5	11	4	12	6	10	19	
	Total	32	35	36	28	33	35	27	38	25	24	64	13
Violence sexuelle (transport public)	Trim 1			2					1		2		
	Trim 2										1	1	
	Trim 3	1					1			1	1	1	
	Trim 4							1	1		2		
	Total	1		2			1	1	2	1	6	2	



PH Violence dans l'espace public

		2000	2013	2014	2015	2016	2017	2018	2019	2020	2021	2022	2023
Violence sexuelle (voie publique)	Trim 1			1	1	1	1	3	3	1	1		1
	Trim 2	3	2	1	1		1	3	2	2	1		
	Trim 3		2	3	3	2		2	4	1	1	1	
	Trim 4	3	2		2	3	3		1	1			
Total		6	6	5	7	6	5	8	10	5	3	1	1
Violence sexuelle (autre endroit public)	Trim 1	1											
	Trim 2									2	1		
	Trim 3	1			2				1	1			
	Trim 4							1		1			
Total		2				2		1	1	4	1		
Violence sexuelle (endroit accessible au public)	Trim 1	4		3		1	2		3	2			1
	Trim 2	4	1			1	4	1			2	5	
	Trim 3	6	1	1	3	1	1	1	2		1	3	
	Trim 4	8			1	2		1	2	1	1		
Total		22	2	4	4	5	7	3	7	3	4	11	1
Violence psychique (transport public)	Trim 1	2		3	2	2	3	2	3	1			
	Trim 2		3	2	4	1	2				1	3	
	Trim 3	1	3	4	3				1		1	1	
	Trim 4	2	2	2	2		1	5	1		2	3	
Total		5	8	11	11	3	6	7	5	1	4	7	
Violence psychique (voie publique)	Trim 1	8	22	16	16	15	7	11	7	22	19	30	17
	Trim 2	10	23	9	15	16	20	14	17	16	10	12	
	Trim 3	15	25	13	15	18	16	20	18	33	13	16	
	Trim 4	8	16	23	12	18	15	11	23	13	20	19	
Total		41	86	61	58	67	58	56	65	84	62	77	17



PH Violence dans l'espace public

		2000	2013	2014	2015	2016	2017	2018	2019	2020	2021	2022	2023
Violence psychique (autre endroit public)	Trim 1	1	1	4	1	1		2	1		3	1	1
	Trim 2	4		1	1	2	2	1	1	3	1	1	
	Trim 3	1	3		2	3	1	1	2	4	2	4	
	Trim 4	1	2	1		1	1	1	2	2	2	2	
Total		7	6	6	4	7	4	5	6	9	8	8	1
Violence psychique (endroit accessible au public)	Trim 1	3	1	10	4	5	2	5	5	3	2	9	6
	Trim 2	3	3	9	3	11	5	5	3	3	6	9	
	Trim 3	6	7	4	3	7	8	7	3	6	4	3	
	Trim 4	5	3	7	2	3	9	3	9	4	4	9	
Total		17	14	30	12	26	24	20	20	16	16	30	6
Vol à main armée (transport public)	Trim 1	2			2							1	
	Trim 2								1				
	Trim 3	1			1								
	Trim 4	2											
Total		5			3				1			1	
Vol à main armée (voie publique)	Trim 1	2			1	1							1
	Trim 2	2		1	1			1				1	
	Trim 3	1		1	2								
	Trim 4	4	1				1		2				
Total		9	1	2	4	1	1	1	2			1	1
Vol à main armée (autre endroit public)	Trim 1												1
	Trim 2		1										
	Trim 4		1										
Total			2										1



PH Violence dans l'espace public

		2000	2013	2014	2015	2016	2017	2018	2019	2020	2021	2022	2023
Vol à main armée (endroit accessible au public)	Trim 1	4	1		2	2	1			1			
	Trim 2	1			1	2		1					
	Trim 3	2		2						1			
	Trim 4	2	2		2		1					2	
Total		9	3	2	5	6	2	1		2		2	
Vol avec violence sans arme (transport public)	Trim 1	3				4							
	Trim 2	1	2	1			1					2	
	Trim 3	2		1		1							
	Trim 4	5			1	1				1			
Total		11	2	2	1	6	1			1		2	
Vol avec violence sans arme (voie publique)	Trim 1	2	5	6	4	2	4	6	2	2	5	2	3
	Trim 2	2	1	5	2	4	5	6	2	2		5	
	Trim 3	8	2	2	6	1	4	3	3	2	1	6	
	Trim 4	8	1	6	5	5	2	3	4	4	2	2	
Total		20	9	19	17	12	15	18	11	10	8	15	3
Vol avec violence sans arme (autre endroit public)	Trim 2	1			1							1	
	Trim 3						1			1			
	Trim 4	3											
Total		4			1		1			1		1	
Vol avec violence sans arme (endr. acces. au pub.)	Trim 1	1	5	2	4		2		2	3	1	1	4
	Trim 2	2	4		2	4		1	2	2	1	2	
	Trim 3	1	1	2	1	1	2	2	2		2	2	
	Trim 4	1		3		10	1	2	1		2	2	
Total		5	10	7	7	15	5	5	7	5	6	7	4



PH Autre

		2000	2013	2014	2015	2016	2017	2018	2019	2020	2021	2022	2023
Faux policiers	Trim 1		1		1			1	2	1	1		
	Trim 2		2		1		1	1	1	1			
	Trim 3		2	2	3	1		1					
	Trim 4	1			2	3	1		2			1	
	Total	1	5	2	7	4	2	3	5	2	1	1	
Terrorisme, extrémisme et radicalisme	Trim 1						1						
	Total						1						
Cyberharcèlement	Trim 1	3	14	18	14	15	11	11	16	20	16	23	16
	Trim 2	6	8	13	9	12	12	14	15	18	14	21	
	Trim 3	6	8	16	9	11	11	19	14	14	14	27	
	Trim 4	7	11	12	18	20	18	10	18	17	14	35	
	Total	22	41	59	50	58	52	54	63	69	58	106	16
Fraude à l'identité	Trim 1	2	8	13	8	12	3	10	8	4	8	15	10
	Trim 2	1	3	8	11	10	13	8	8	6	7	12	
	Trim 3	1	3	6	5	9	8	9	9	9	7	10	
	Trim 4		5	11	6	8	8	8	6	7	8	16	
	Total	4	19	38	30	39	32	35	31	26	30	53	10



ZONE DE BRAINE-L'ALLEUD

2022

FC Vol moyen de transport

	Jan	Fév	Mar	Avr	Mai	Juin	Juil	Août	Sep	Oct	Nov	Déc	Total
Vol de voiture		1	1			3		5		1	1	1	13
Vol dans les garages										1			1
Vol de vélomoteur								1		1	2		4
Vol de vélo	4	1	2	6	5	5	1	6	5	7	1	1	44

FC Cambriolage

	Jan	Fév	Mar	Avr	Mai	Juin	Juil	Août	Sep	Oct	Nov	Déc	Total
Cambriolage dans habitation	13	8	15	5	6	14	20	10	15	9	27	19	161
Cambriolage ds entreprise ou commerce	3	1	1	2	2	5	1	1		2	5	6	29
Cambriolage ds service public ou bâtiment administ	1		1		1	2			1	1			7
Cambriolage dans bâtiment (total)	17	9	17	7	9	20	21	11	16	12	32	25	196

FC Vol autre

	Jan	Fév	Mar	Avr	Mai	Juin	Juil	Août	Sep	Oct	Nov	Déc	Total
Vol à main armée		1			1						1	1	4
Vol avec violence sans arme	5	1	2	3	5	5	6	3	1	4	4	1	40
Vol dans ou sur un véhicule	4	7	8	8	7	7	6	6	9	7	7	9	85
Vol d'armes et explosifs			1	1								1	3
Steaming						1							1
Arrachage de sac à main							1						1
Vol à l'arraché	1		2		1	2	2						8
Vol à la tire	2	3	1	6		1	3	7	6	5	7	2	43
Vol à l'étalage	6	5	6	9	4	4	7	4	8	6	5	7	71
Vol par ruse	2		1	1	1		2	1	5	2	3	1	19
Vol de métaux				1	1				3	1	1		7
Vol sur les chantiers	2	1	1	3	3	1	1	2	1	3	1		19



Criminalité ICT

	Jan	Fév	Mar	Avr	Mai	Juin	Juil	Août	Sep	Oct	Nov	Déc	Total
Fraude de cartes de paiements	6	6	6	6	5	6	13	15	7	7	8	4	89
Phishing	10	7	5	7	5	10	14	6	6	4	4	3	81
Ransomware		2											2
Shouldersurfing	1	1	1		1	1			2				7

FC Autre

	Jan	Fév	Mar	Avr	Mai	Juin	Juil	Août	Sep	Oct	Nov	Déc	Total
Violence contre les métiers d'intérêt général			1			1		2	3		1	1	9
Viol collectif						1	1	1					3
Graffiti				1					1	1			3
Dégradation de voiture	1	3	5	4	8	2		2	3		15	4	47
Rixe au couteau				1				1			1		3

PH Violence intrafamiliale (VIF)

	Jan	Fév	Mar	Avr	Mai	Juin	Juil	Août	Sep	Oct	Nov	Déc	Total
VIF: physique, dans le couple	7	9	7	6	3	10	8	9	8	7	7	6	87
VIF: physique, envers des descendants		1	1	6		4	3		3	2	4		24
VIF: physique, envers d'autres membres	4	2		3	3	1	2	2	3		2		22
VIF: sexuelle, dans le couple							1						1
VIF: psychique, dans le couple	8	3	5	7	3	2	5	9	8	8	3	9	70
VIF: psychique, envers des descendants	1	1		4		1	2	4		1	1		15
VIF: psychique, envers d'autres membres	1							1	1		1		4
VIF: économique, dans le couple			1				1				1	1	4
VIF: économique, envers des descendants											1		1
VIF: économique, envers d'autres membres	2	1			1			1		1	1		7



PH Hormones et dopage

	Mar	Total
Engraissement illégal	1	1

PH Drogues

	Jan	Mai	Juin	Sep	Total
Vente de cocaïne	1			1	2
Vente de drogues synthétiques	1	1		1	3
Vente de cannabis en grande quantité			1		1

PH Trafic d'armes

	Déc	Total
Commerce et production d'arme à feu et mun.	1	1

PH Traite des êtres humains

	Jan	Juin	Total
TEH - exploitation économique	1		1
TEH - exploitation sexuelle		1	1



PH Violence dans l'espace public

	Jan	Fév	Mar	Avr	Mai	Juin	Juil	Août	Sep	Oct	Nov	Déc	Total
Violence physique (transport public)			1			1		2	1	2			7
Violence physique (voie publique)	8	9	8	9	8	16	6	7	14	5	11	3	104
Violence physique (autre endroit public)		1					4			1			6
Violence physique (endroit accessible au public)	1	5		2	6	14	5	5	7	3	8	8	64
Violence sexuelle (transport public)					1			1					2
Violence sexuelle (voie publique)								1					1
Violence sexuelle (endroit accessible au public)	1	1	1		3	2	3						11
Violence psychique (transport public)				1		2			1	1	1	1	7
Violence psychique (voie publique)	4	10	16	4	3	5	4	7	5	6	8	5	77
Violence psychique (autre endroit public)			1	1			1	2	1	1	1		8
Violence psychique (endroit accessible au public)	4	2	3	1	2	6	2		1	1	2	6	30
Vol à main armée (transport public)		1											1
Vol à main armée (voie publique)					1								1
Vol à main armée (endroit accessible au public)											1	1	2
Vol avec violence sans arme (transport public)					2								2
Vol avec violence sans arme (voie publique)	1		1	1	1	3	3	2	1	1	1		15
Vol avec violence sans arme (autre endroit public)						1							1
Vol avec violence sans arme (endr. acces. au pub.)	1				1	1	1	1		2			7

PH Autre

	Jan	Fév	Mar	Avr	Mai	Juin	Juil	Août	Sep	Oct	Nov	Déc	Total
Faux policiers										1			1
Cyberharcèlement	6	5	12	5	3	13	8	10	9	8	10	17	106
Fraude à l'identité	6	6	3	2	7	3	5	2	3	5	4	7	53



2023

FC Vol moyen de transport

	Jan	Fév	Mar	Total
Vol de voiture	2	5	2	9
Carjacking	1			1
Vol de vélo	1	3		4

FC Cambriolage

	Jan	Fév	Mar	Total
Cambriolage dans habitation	23	21	8	52
Cambriolage ds entreprise ou commerce	1	1	2	4
Cambriolage dans bâtiment (total)	24	22	10	56

FC Vol autre

	Jan	Fév	Mar	Total
Vol à main armée		2		2
Vol avec violence sans arme	7	4	2	13
Vol dans ou sur un véhicule	5	12	6	23
Arrachage de sac à main		1		1
Vol à l'arraché	1	2	1	4
Vol à la tire	3	3	4	10
Vol à l'étalage	9	8	3	20
Vol par ruse	1	2		3
Vol sur les chantiers			1	1
Vol de cargaison	1			1



Criminalité ICT

	Jan	Fév	Mar	Total
Fraude de cartes de paiements	6	4	3	13
Phishing	8	1	6	15
Shouldersurfing	2			2
Skimming	1			1

FC Autre

	Jan	Fév	Mar	Total
Dégradation de voiture	1	5	7	13
Rixe au couteau	1			1

PH Violence intrafamiliale (VIF)

	Jan	Fév	Mar	Total
VIF: physique, dans le couple	6	7	7	20
VIF: physique, envers des descendants	1	1	1	3
VIF: physique, envers d'autres membres	3	3	1	7

VIF: psychique, dans le couple	5		5	10
VIF: psychique, envers des descendants	1	2	2	5
VIF: psychique, envers d'autres membres	1		1	2

VIF: économique, dans le couple	1	1	1	3
VIF: économique, envers d'autres membres		1		1

PH Drogues

	Jan	Fév	Mar	Total
Vente de cocaïne		2	1	3
Production de cannabis (culture)	1			1



PH Traite des êtres humains

	Mar	Total
TEH - exploitation sexuelle	1	1

PH Violence dans l'espace public

	Jan	Fév	Mar	Total
Violence physique (transport public)		3	1	4
Violence physique (voie publique)	8	4	5	17
Violence physique (autre endroit public)		1		1
Violence physique (endroit accessible au public)	5	4	4	13
Violence sexuelle (voie publique)			1	1
Violence sexuelle (endroit accessible au public)			1	1
Violence psychique (voie publique)	5	1	11	17
Violence psychique (autre endroit public)		1		1
Violence psychique (endroit accessible au public)	4		2	6
Vol à main armée (voie publique)		1		1
Vol à main armée (autre endroit public)		1		1
Vol avec violence sans arme (voie publique)	1	1	1	3
Vol avec violence sans arme (endr. acces. au pub.)	2	2		4

PH Autre

	Jan	Fév	Mar	Total
Cyberharcèlement	9	5	2	16
Fraude à l'identité	2	3	5	10

STATISTIQUES POLICIERES DE CRIMINALITE

LIEU DE PERPETRATION: ZONE DE POLICE

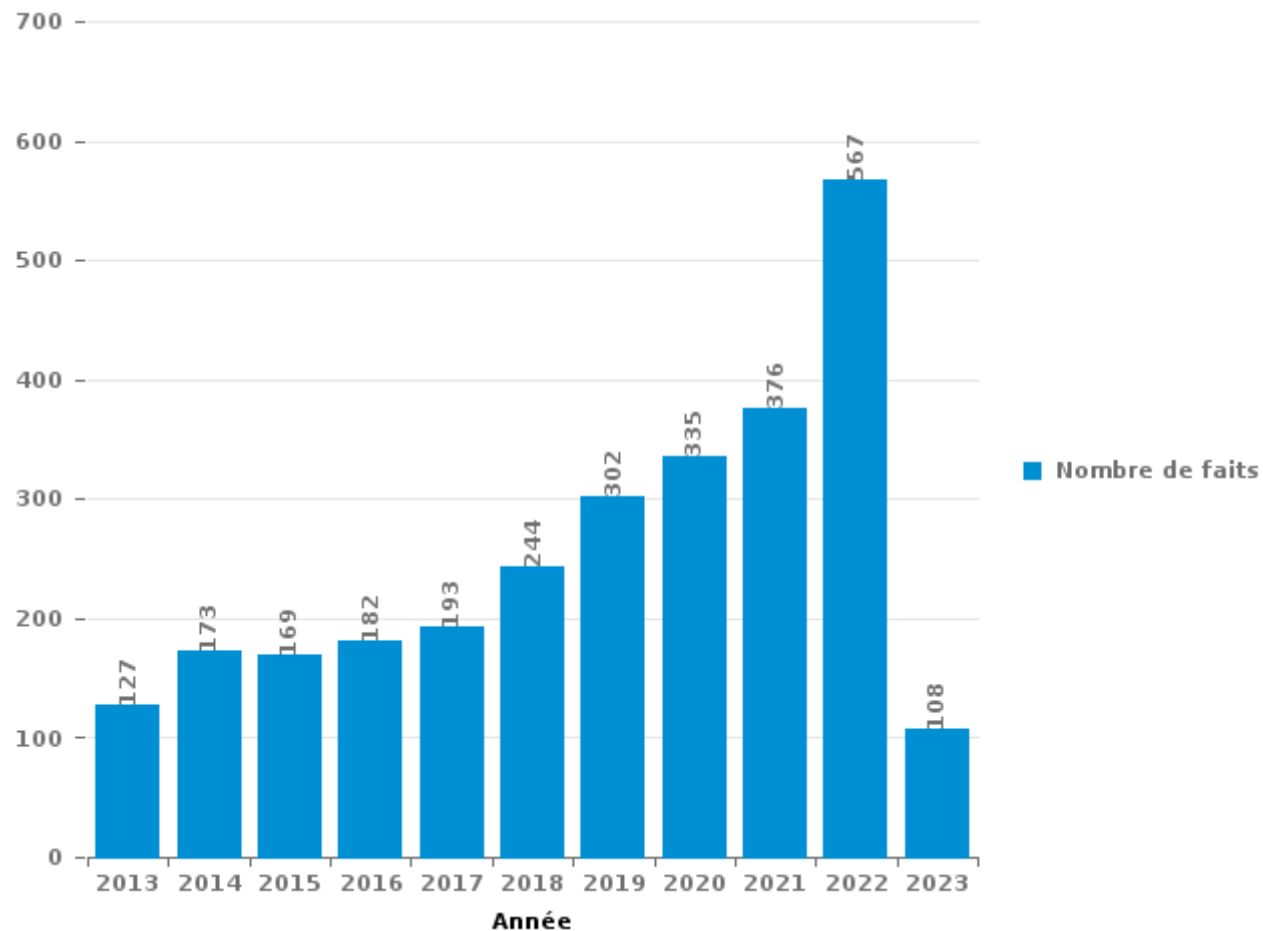
ZONE DE BRAINE-L'ALLEUD

PARTIE III : ICT



ZONE DE BRAINE-L'ALLEUD

Nombre total de délits avec un élément ICT/online, depuis 2013





Criminalité ICT/online au sens strict

Infractions (exhaustif)

	2013	2014	2015	2016	2017	2018	2019	2020	2021	2022	2023
Code pénal social: Infr. contre foi publique en droit pénal social: Faux en informatique	1	1									
Criminalité informatique: Faux en informatique:	4	2	3	2	1	2	1	3	1	2	2
Criminalité informatique: Fraude informatique:	39	43	55	45	54	45	84	145	188	301	62
Criminalité informatique: Hacking:	4	19	11	5	4	6	6	14	18	13	
Criminalité informatique: Sabotage:	3	1	3		1	1		3	3	1	
Infr. contre autres valeurs morales et sentiments: Violation de communication par particulier:			2				1		3		
Total:	51	66	74	52	60	54	92	165	213	317	64

Figures criminelles (à considérer spécifiquement – ne pas additionner avec d'autres éléments – risque de double comptage!)

	2013	2014	2015	2016	2017	2018	2019	2020	2021	2022	2023
Fraude de cartes de paiements	23	15	33	31	35	28	45	56	62	89	13
Phishing	1	1	3	8	6	13	7	40	78	81	15
Ransomware								1	1	2	
Shouldersurfing	3	3	12	2	13	1	6	3	6	7	2
Skimming	2			1	1						1



Criminalité ICT/online au sens large

Infractions (uniquement si code-fait existe)

	2013	2014	2015	2016	2017	2018	2019	2020	2021	2022	2023
Fraude: Escroquerie: Fraude par internet	32	53	33	54	61	95	109	62	89	112	20
Infr. contre autres valeurs morales et sentiments: Cyberlokkung (leurre de mineur par ICT):						1					
Infr. contre les moeurs: Grooming (contact par ICT avec mineur < 16 ans):								1			
Infr. contre les moeurs: Pornographie infantine: Accès pornographie infantine via technologie						1	1	2	1		
Infr. contre les moeurs: Voyeurisme: Diffusion enregistrement nudité ou intimité					2	5	3	6	3	2	
Total:	32	53	33	54	63	102	113	71	93	114	20

Figures criminelles (à considérer spécifiquement – ne pas additionner avec d'autres éléments – risque de double comptage!)

	2013	2014	2015	2016	2017	2018	2019	2020	2021	2022	2023
Cyberharcèlement	41	59	50	58	52	54	63	69	58	106	16

STATISTIQUES POLICIERES DE CRIMINALITE

LIEU DE PERPETRATION: ZONE DE POLICE

ZONE DE BRAINE-L'ALLEUD

PARTIE IV : DESTINATION LIEU



ZONE DE BRAINE-L'ALLEUD

Vol et extorsion

	2000	2013	2014	2015	2016	2017	2018	2019	2020	2021	2022	2023
Habitation: maison	342	343	319	311	239	213	248	175	178	156	163	50
Voie publique	216	186	211	199	171	190	195	211	118	115	154	36
Magasin	125	93	119	111	110	125	105	123	89	118	109	27
Parking	49	53	68	55	47	39	38	40	31	27	38	8
Habitation: appartement	33	36	51	39	39	42	30	29	32	50	27	11
Inconnue	143	17	24	18	25	25	19	24	22	42	43	8
Habitation: non précisée	10	33	13	28	23	20	30	29	30	70	25	6
Horeca	25	31	36	38	27	35	23	27	10	11	21	6
Institution d'enseignement	55	22	26	33	19	28	16	20	8	9	17	1
Entreprise	43	34	45	12	21	26	11	15	17	11	15	2
Autre	6	20	17	17	11	13	12	17	8	31	28	4
Habitation: allée	28	8	35	21	14	18	18	15	5	3	3	4
Habitation: dépendances	16	8	15	25	10	11	7	9	7	10	7	5
Culture et loisirs	31	20	8	15	16	9	7	6	2	2	6	3
Hôpital	8	17	15	23	7	6	9	8	11	11	6	2
Infrastructure sportive	19	13	13	5	10	18	11	9	6	6	11	1
Chantier	13	12	19	9	7	10	1	6	6	4	18	1
Station de bus / métro et gare de chemin de fer	11	7	2	11	8	7	8	8	7	7	17	1
Moyen de transport: voiture	45	4	12	6	9	2	4	1	2	2	1	
Habitation: garage	8	4	5	6	6	9	10	4	3	18	5	
Moyen de transport: train / tram / métro	14	6	4	6	6	8	6	9	1	2	4	2
Emplacement de vélo				8	11	4	7	14	8	3	9	2
Banque / institution financière	5	6	4	5	2	17	5	9	4	2	3	1
Station essence	17	3	4	6	5	1	5	2	6	3	7	
Service public	7	6	3	5	8	4	7	3	2	3	3	
Terrain	8	9	4	2	4	3	2	3	1	4	5	2
Maison de débauche		4	4	2	9	2		6		2	8	
Maison de repos	8	2	1	1	2	2	6	3	5	1		
Service		5	6	4	1	2	3	3	1	1	3	1
Médecin / dentiste / pharmacien	1	1	4	3	4	3	2		3	4	1	1
Stade	5		4	1	1		1	4	3	1	1	1
Habitation: autre	4		3	3	3	2	2	1	1	2		
Moyen de transport: autre	1	2	1	2	1	4	1	1	1	1	3	
Moyen de transport: autobus / autocar	2	1	3		1		4	1	1	3		
Bâtiment administratif	2	1	2		3	1	1	2	2			1
Moyen de transport: camion	3	1	2		2	3	1	1	1		1	
Edifice religieux / lieu du culte	4	1		3	1		1		1		2	
Aéroport		4	4	3							1	
Cimetière	2						1	1		1	1	
Arrêt de bus / tram				2								
Guichet automatique											1	
Total	1.309	1.013	1.106	1.038	883	902	857	839	633	736	767	187

FPF/DGR/DRI/BIPOL - Statistiques policières de criminalité (date de clôture: 22/09/2023)

Les données pour les années 2001 jusqu'à 2012 ne sont plus publiées mais restent disponibles sur demande auprès du service BIPOL.

Les données pour 2023 ne concernent que le 1er trimestre.



ZONE DE BRAINE-L'ALLEUD

Dégradation de la propriété

	2000	2013	2014	2015	2016	2017	2018	2019	2020	2021	2022	2023
Voie publique	83	138	152	141	49	32	31	57	23	33	39	10
Habitation: résidence principale	26	37	53	50	24	14	20	21	17	18	11	6
Parking	30	18	34	20	7	14	10	11	7	3	13	3
Habitation: allée	11	5	5	5	1	1	2	6			3	
Institution d'enseignement	5	11	4	6	3	2	2	2		1	1	
Magasin	14	5	5	3	2		1		1		2	
Entreprise	8	3	6	2			2	2	2	5	1	1
Inconnue	6	1	6	3	3	1	2	2	1	4	3	
Habitation: non précisée	4	7	6	1	1	1	1	2	1	1	4	1
Terrain	5	4	5	4	1	2	2	2	3	1		
Habitation: jardin	2	5	2	6		1	1	3	1		3	2
Habitation: garage	6	2	5		1		2	2		2	2	
Horeca	6	3	3	1	1	1	1		4	1		
Habitation: dépendances	10			2	1				1	2	2	
Bureau de police		1	1	1	2		1	1		5	3	2
Culture et loisirs	6	3	2	4				1				1
Chantier	8		3		1				2			
Autre	1	4		2		1	1	1	1		2	
Habitation: résidence secondaire	2	3	1	2			2	2		1		
Hôpital	1	4	3	1				2				
Banque / institution financière	1	1	1	1					1	1		3
Infrastructure sportive		1	1		1	2	1	2		1		
Service public	2	1	1	3	1						1	
Station essence	3	1					2			1	1	
Service	1	1		2	1		1			1		
Station de bus / métro et gare de chemin de fer	3	1	1		1							1
Bâtiment administratif			3	1					2			
Moyen de transport: autre	2	2	1	1								
Moyen de transport: voiture	2	1	2						1			
Cimetière		1	1						1			
Stade				3								
Arrêt de bus / tram	1			1								
Edifice religieux / lieu du culte			1	1								
Maison de débauche			1				1					
Maison de repos							1		1			
Médecin / dentiste / pharmacien	1	1										
Moyen de transport: train / tram / métro					1							
Total	250	265	309	267	103	71	87	119	70	81	91	30



ZONE DE BRAINE-L'ALLEUD

Infractions contre l'intégrité physique

	2000	2013	2014	2015	2016	2017	2018	2019	2020	2021	2022	2023
Habitation	64	93	86	116	100	90	107	125	128	102	121	32
Voie publique	64	92	88	81	84	78	86	116	91	63	109	20
Horeca	8	12	20	10	10	9	7	8	8	8	30	3
Institution d'enseignement	7	8	10	10	9	15	9	11	8	4	9	3
Parking	3	11	10	6	8	10	7	3	5	6	15	4
Inconnue	14	3	7	2	1	3		4	6	12	12	3
Culture et loisirs	4	8	4	4	8	2	2	6		2	13	2
Station de bus / métro et gare de chemin de fer	5	5	5	2		4	5	3	3	7	3	3
Maison de débauche	1	2	4	1	3	1	3	3	1	2	13	1
Magasin	1	1	3	3	4	2	3	6	6	2	1	
Moyen de transport: train / tram / métro	2	4	4	5		2	3	2	2		2	2
Entreprise	3	2	3	1	4	3	1	3		3	2	
Autre	2	2			1	3	4	1	1	3	6	1
Infrastructure sportive	3	4	1	1		2	2	4		2	2	1
Hôpital	5	3	1	1	1	2	4	2	1			1
Service public		3	2	1	3			2	2	2	4	
Terrain	2	4	1	2	4	3	1	1				
Habitation: jardin	4		1		1				1		1	1
Bureau de police	1	1	2	2				1	1			
Habitation: allée	1	1				3		1			1	1
Moyen de transport: autre		1	1	3					1	1		
Stade	1			2		1		2			1	
Maison de repos	2				1					2	1	
Station essence			1		1	1	1	1	1			
Aéroport		1	2	1	1							
Arrêt de bus / tram		2		2								
Banque / institution financière				1					2			
Moyen de transport: autobus / autocar									3			
Edifice religieux / lieu du culte								1			1	
Médecin / dentiste / pharmacien								1				
Service						1						
Total	197	263	256	257	244	235	245	307	271	221	347	78

STATISTIQUES POLICIERES DE CRIMINALITE

LIEU DE PERPETRATION: ZONE DE POLICE

ZONE DE BRAINE-L'ALLEUD

PARTIE V : ZONE DE POLICE vs. TYPOLOGIE



Typologie de la zone: Catégorie 3

Zone de police
BALEN - DESSEL - MOL
DEMERDAL - DSZ
GAVERS
HEKLA
LOKEREN
MEETJESLAND CENTRUM
MINOS
POLICE ANS - ST-NICOLAS
POLICE BORAINÉ
POLICE DE SERAING - NEUPRE
POLICE LOCALE DE WATERLOO
POLICE LOCALE MARIEMONT
POLICE LOCALE VILLE ATH
POLICE LOCALE WAVRE
POLITIE REGIO TURNHOUT
POLITIEZONE AARSCHOT
POLITIEZONE NOORD
PZ BRASSCHAAT
PZ BREDENE/DE HAAN
PZ CARMA



CRIMINALITE ENREGISTREE : ZONE DE POLICE vs TYPOLOGIE

PZ DAMME/KNOKKE-HEIST
PZ DEINZE/ZULTE/LIEVEGEM
PZ DENDERMONDE
PZ DILBEEK
PZ GEEL/LAAKDAL/MEERHOUT
PZ GINGELOM/NIEUWERKERKEN/SINT-TRUIDEN
PZ GRIMBERGEN
PZ LIER
PZ RONSE
PZ SCHOTEN
PZ ZAVENTEM
PZ ZENNEVALLEI
REGIO RHODE & SCHELDE
TONGEREN - HERSTAPPE
VILVOORDE - MACHELEN
VLAAMSE ARDENNEN
WOKRA
ZONE DE BRAINE-L'ALLEUD
ZONE DE POLICE DE MOUSCRON
ZONE DES TRIEUX
ZONE NETELAND
ZONE NIVELLES - GENAPPE
ZONE RHODE
ZP AISEAU-PRESLES/CHATELET/FARCIENNES



CRIMINALITE ENREGISTREE : ZONE DE POLICE vs TYPOLOGIE

ZP AWANS/GRACE-HOLLOGNE
ZP BEYNE-FLERON-SOUMAGNE
ZP FLEMALLE
ZP HERSTAL
ZP HUY



CRIMINALITE ENREGISTREE : ZONE DE POLICE vs TYPOLOGIE

Typologie de la zone: Catégorie 3

Figure criminelle/phénomène	Niveau	% 2019 - 2020	% 2020 - 2021	% 2021 - 2022
Vol de voiture	ZONE DE POLICE	-20,0%	0,0%	8,3%
	TYPLOGIE	-22,6%	-8,3%	8,5%
Vol de moto	ZONE DE POLICE	-66,7%	100,0%	-100,0%
	TYPLOGIE	-34,2%	5,0%	-1,6%
Carjacking	ZONE DE POLICE	/	/	/
	TYPLOGIE	-18,6%	-12,5%	38,1%
Homejacking	ZONE DE POLICE	/	/	/
	TYPLOGIE	-50,0%	100,0%	-12,5%
Vol dans les garages	ZONE DE POLICE	-50,0%	100,0%	-50,0%
	TYPLOGIE	-54,1%	23,0%	-22,7%
Vol de vélomoteur	ZONE DE POLICE	-75,0%	-100,0%	/
	TYPLOGIE	-25,7%	13,0%	19,3%
Vol de vélo	ZONE DE POLICE	-40,0%	58,3%	-22,8%
	TYPLOGIE	-26,5%	7,7%	12,3%
Cambriolage dans habitation	ZONE DE POLICE	15,5%	-3,8%	-19,9%
	TYPLOGIE	-28,6%	2,6%	12,3%
Cambriolage ds entreprise ou commerce	ZONE DE POLICE	11,8%	-18,4%	-6,5%
	TYPLOGIE	-30,4%	-8,6%	-2,2%
Cambriolage ds service public ou bâtiment administ	ZONE DE POLICE	-55,6%	-25,0%	133,3%
	TYPLOGIE	-21,7%	-19,3%	-4,9%
Vol au bélier	ZONE DE POLICE	0,0%	-100,0%	/
	TYPLOGIE	-64,0%	-55,6%	25,0%



CRIMINALITE ENREGISTREE : ZONE DE POLICE vs TYPOLOGIE

Figure criminelle/phénomène	Niveau	% 2019 - 2020	% 2020 - 2021	% 2021 - 2022
Cambriolage dans bâtiment (total)	ZONE DE POLICE	12,1%	-6,8%	-16,2%
	TYPOLOGIE	-28,4%	-0,5%	9,4%
Vol à main armée	ZONE DE POLICE	-40,0%	-33,3%	100,0%
	TYPOLOGIE	-26,6%	-4,3%	-4,2%
Vol avec violence sans arme	ZONE DE POLICE	-18,8%	7,7%	42,9%
	TYPOLOGIE	-20,1%	-3,9%	26,0%
Vol dans ou sur un véhicule	ZONE DE POLICE	-32,6%	4,8%	30,8%
	TYPOLOGIE	-29,0%	5,3%	11,1%
Sacjacking dans une voiture	ZONE DE POLICE	/	/	/
	TYPOLOGIE	-66,7%	100,0%	300,0%
Vol d'armes et explosifs	ZONE DE POLICE	-25,0%	100,0%	-50,0%
	TYPOLOGIE	-29,8%	13,9%	7,4%
Steaming	ZONE DE POLICE	/	-100,0%	/
	TYPOLOGIE	-6,3%	-46,7%	125,0%
Arrachage de sac à main	ZONE DE POLICE	/	0,0%	-50,0%
	TYPOLOGIE	-3,7%	-25,0%	20,5%
Vol à l'arraché	ZONE DE POLICE	80,0%	-22,2%	14,3%
	TYPOLOGIE	-32,6%	-2,4%	11,7%
Vol à la tire	ZONE DE POLICE	-58,1%	50,0%	59,3%
	TYPOLOGIE	-48,5%	-2,1%	24,9%
Vol à l'étalage	ZONE DE POLICE	-18,4%	27,4%	-10,1%
	TYPOLOGIE	-20,5%	15,6%	13,2%
Vol par ruse	ZONE DE POLICE	-23,8%	-50,0%	137,5%
	TYPOLOGIE	-32,5%	21,9%	6,9%



CRIMINALITE ENREGISTREE : ZONE DE POLICE vs TYPOLOGIE

Figure criminelle/phénomène	Niveau	% 2019 - 2020	% 2020 - 2021	% 2021 - 2022
Vol de métaux	ZONE DE POLICE	-100,0%	/	16,7%
	TYPOLOGIE	-25,4%	36,1%	35,4%
Vol sur les chantiers	ZONE DE POLICE	-14,3%	-33,3%	375,0%
	TYPOLOGIE	-11,9%	-1,8%	22,5%
Home-invasion	ZONE DE POLICE	/	/	/
	TYPOLOGIE	-53,8%	41,7%	-26,5%
Vol d'animaux	ZONE DE POLICE	-100,0%	/	-100,0%
	TYPOLOGIE	-28,4%	27,7%	-11,6%
Vol de cargaison	ZONE DE POLICE	-100,0%	/	/
	TYPOLOGIE	24,7%	-48,1%	-7,5%
Fraude de cartes de paiements	ZONE DE POLICE	24,4%	10,7%	43,5%
	TYPOLOGIE	-24,2%	6,2%	32,1%
Phishing	ZONE DE POLICE	471,4%	95,0%	3,8%
	TYPOLOGIE	306,1%	-0,9%	-9,8%
Ransomware	ZONE DE POLICE	/	0,0%	100,0%
	TYPOLOGIE	-18,8%	-38,5%	25,0%
Shouldersurfing	ZONE DE POLICE	-50,0%	100,0%	16,7%
	TYPOLOGIE	-56,7%	-45,0%	28,3%
Skimming	ZONE DE POLICE	/	/	/
	TYPOLOGIE	-31,3%	-16,4%	89,1%
Violence contre les métiers d'intérêt général	ZONE DE POLICE	-37,5%	-20,0%	125,0%
	TYPOLOGIE	-8,5%	5,0%	18,1%
Viol collectif	ZONE DE POLICE	/	/	/
	TYPOLOGIE	-28,1%	78,3%	-17,1%



CRIMINALITE ENREGISTREE : ZONE DE POLICE vs TYPOLOGIE

Figure criminelle/phénomène	Niveau	% 2019 - 2020	% 2020 - 2021	% 2021 - 2022
Graffiti	ZONE DE POLICE	-100,0%	/	200,0%
	TYPLOGIE	-0,6%	4,3%	44,4%
Dégradation de voiture	ZONE DE POLICE	-54,9%	43,5%	42,4%
	TYPLOGIE	-17,4%	1,7%	2,1%
Rixe au couteau	ZONE DE POLICE	0,0%	100,0%	50,0%
	TYPLOGIE	9,8%	13,8%	-15,7%
VIF: physique, dans le couple	ZONE DE POLICE	-13,8%	2,7%	13,0%
	TYPLOGIE	0,6%	1,5%	9,4%
VIF: physique, envers des descendants	ZONE DE POLICE	28,6%	-33,3%	33,3%
	TYPLOGIE	-4,2%	11,6%	5,7%
VIF: physique, envers d'autres membres	ZONE DE POLICE	84,6%	-54,2%	100,0%
	TYPLOGIE	6,9%	2,2%	1,7%
VIF: sexuelle, dans le couple	ZONE DE POLICE	-100,0%	/	/
	TYPLOGIE	25,0%	-8,0%	-17,4%
VIF: sexuelle, envers des descendants	ZONE DE POLICE	100,0%	-50,0%	-100,0%
	TYPLOGIE	14,0%	-12,9%	-59,2%
VIF: sexuelle, envers d'autres membres	ZONE DE POLICE	/	/	/
	TYPLOGIE	-26,1%	-5,9%	0,0%
VIF: psychique, dans le couple	ZONE DE POLICE	1,9%	3,7%	25,0%
	TYPLOGIE	-11,8%	5,3%	6,1%
VIF: psychique, envers des descendants	ZONE DE POLICE	-16,7%	0,0%	200,0%
	TYPLOGIE	8,6%	3,3%	17,7%
VIF: psychique, envers d'autres membres	ZONE DE POLICE	150,0%	-60,0%	100,0%
	TYPLOGIE	0,0%	5,2%	-11,9%



CRIMINALITE ENREGISTREE : ZONE DE POLICE vs TYPOLOGIE

Figure criminelle/phénomène	Niveau	% 2019 - 2020	% 2020 - 2021	% 2021 - 2022
VIF: économique, dans le couple	ZONE DE POLICE	-100,0%	/	33,3%
	TYPOLOGIE	-7,6%	9,2%	3,0%
VIF: économique, envers des descendants	ZONE DE POLICE	/	-75,0%	0,0%
	TYPOLOGIE	20,0%	-2,8%	2,9%
VIF: économique, envers d'autres membres	ZONE DE POLICE	16,7%	-71,4%	250,0%
	TYPOLOGIE	-15,0%	-12,4%	24,2%
Dopage humain	ZONE DE POLICE	0,0%	-100,0%	/
	TYPOLOGIE	-16,9%	-23,6%	-6,2%
Engraissement illégal	ZONE DE POLICE	-100,0%	/	/
	TYPOLOGIE	-10,0%	-11,1%	-43,8%
Vente de cocaïne	ZONE DE POLICE	100,0%	-25,0%	-33,3%
	TYPOLOGIE	26,8%	-7,3%	0,3%
Import-export de cocaïne	ZONE DE POLICE	/	/	/
	TYPOLOGIE	19,2%	-25,8%	-8,7%
Production de drogues synthétiques	ZONE DE POLICE	-100,0%	/	/
	TYPOLOGIE	-23,3%	-17,4%	21,1%
Import-export de drogues synthétiques	ZONE DE POLICE	/	-100,0%	/
	TYPOLOGIE	-71,5%	-57,4%	-67,5%
Vente de drogues synthétiques	ZONE DE POLICE	-66,7%	-100,0%	/
	TYPOLOGIE	1,9%	-15,2%	-19,3%
Production de cannabis (culture)	ZONE DE POLICE	0,0%	0,0%	-100,0%
	TYPOLOGIE	24,9%	-29,4%	-12,9%
Import-export de cannabis en grande quantité	ZONE DE POLICE	/	/	/
	TYPOLOGIE	5,9%	-5,6%	-70,6%



CRIMINALITE ENREGISTREE : ZONE DE POLICE vs TYPOLOGIE

Figure criminelle/phénomène	Niveau	% 2019 - 2020	% 2020 - 2021	% 2021 - 2022
Vente de cannabis en grande quantité	ZONE DE POLICE	/	-100,0%	/
	TYPOLOGIE	111,1%	47,4%	7,1%
Import-export d'héroïne	ZONE DE POLICE	/	/	/
	TYPOLOGIE	-18,2%	77,8%	-68,8%
Vente-traffic d'héroïne	ZONE DE POLICE	/	/	/
	TYPOLOGIE	31,9%	3,2%	-25,0%
Commerce et production d'arme à feu et mun.	ZONE DE POLICE	/	-100,0%	/
	TYPOLOGIE	-2,2%	-29,5%	9,7%
Commerce et production d'arme non à feu	ZONE DE POLICE	/	/	/
	TYPOLOGIE	-35,7%	-55,6%	100,0%
TEH - exploitation économique	ZONE DE POLICE	-100,0%	/	-50,0%
	TYPOLOGIE	-12,1%	27,6%	-32,4%
TEH - exploitation sexuelle	ZONE DE POLICE	/	/	/
	TYPOLOGIE	9,5%	3,7%	-2,4%
Violence physique (transport public)	ZONE DE POLICE	-20,0%	-12,5%	0,0%
	TYPOLOGIE	-28,9%	21,6%	27,1%
Violence physique (voie publique)	ZONE DE POLICE	-23,6%	-21,4%	57,6%
	TYPOLOGIE	-15,5%	12,1%	12,0%
Violence physique (autre endroit public)	ZONE DE POLICE	100,0%	-50,0%	100,0%
	TYPOLOGIE	8,9%	12,9%	-0,6%
Violence physique (endroit accessible au public)	ZONE DE POLICE	-34,2%	-4,0%	166,7%
	TYPOLOGIE	-30,3%	1,1%	49,8%
Violence sexuelle (transport public)	ZONE DE POLICE	-50,0%	500,0%	-66,7%
	TYPOLOGIE	-19,2%	57,1%	4,5%



CRIMINALITE ENREGISTREE : ZONE DE POLICE vs TYPOLOGIE

Figure criminelle/phénomène	Niveau	% 2019 - 2020	% 2020 - 2021	% 2021 - 2022
Violence sexuelle (voie publique)	ZONE DE POLICE	-50,0%	-40,0%	-66,7%
	TYPLOGIE	-15,7%	-5,0%	15,4%
Violence sexuelle (autre endroit public)	ZONE DE POLICE	300,0%	-75,0%	-100,0%
	TYPLOGIE	21,8%	16,6%	-12,4%
Violence sexuelle (endroit accessible au public)	ZONE DE POLICE	-57,1%	33,3%	175,0%
	TYPLOGIE	-42,3%	57,4%	30,1%
Violence psychique (transport public)	ZONE DE POLICE	-80,0%	300,0%	75,0%
	TYPLOGIE	-20,5%	30,2%	15,9%
Violence psychique (voie publique)	ZONE DE POLICE	29,2%	-26,2%	24,2%
	TYPLOGIE	-1,4%	2,0%	6,5%
Violence psychique (autre endroit public)	ZONE DE POLICE	50,0%	-11,1%	0,0%
	TYPLOGIE	7,8%	-17,7%	21,2%
Violence psychique (endroit accessible au public)	ZONE DE POLICE	-20,0%	0,0%	87,5%
	TYPLOGIE	-15,7%	-0,2%	15,7%
Vol à main armée (transport public)	ZONE DE POLICE	-100,0%	/	/
	TYPLOGIE	133,3%	-42,9%	50,0%
Vol à main armée (voie publique)	ZONE DE POLICE	-100,0%	/	/
	TYPLOGIE	-21,3%	1,8%	-1,8%
Vol à main armée (autre endroit public)	ZONE DE POLICE	/	/	/
	TYPLOGIE	-29,4%	-58,3%	120,0%
Vol à main armée (endroit accessible au public)	ZONE DE POLICE	/	-100,0%	/
	TYPLOGIE	-33,2%	-12,1%	-4,3%
Vol avec violence sans arme (transport public)	ZONE DE POLICE	/	-100,0%	/
	TYPLOGIE	-27,7%	23,5%	28,6%



CRIMINALITE ENREGISTREE : ZONE DE POLICE vs TYPOLOGIE

Figure criminelle/phénomène	Niveau	% 2019 - 2020	% 2020 - 2021	% 2021 - 2022
Vol avec violence sans arme (voie publique)	ZONE DE POLICE	-9,1%	-20,0%	87,5%
	TYPLOGIE	-29,2%	-0,4%	6,3%
Vol avec violence sans arme (autre endroit public)	ZONE DE POLICE	/	-100,0%	/
	TYPLOGIE	-19,2%	-25,4%	25,0%
Vol avec violence sans arme (endr. acces. au pub.)	ZONE DE POLICE	-28,6%	20,0%	16,7%
	TYPLOGIE	-22,8%	-2,4%	24,2%
Faux policiers	ZONE DE POLICE	-60,0%	-50,0%	0,0%
	TYPLOGIE	5,3%	-20,0%	12,5%
Terrorisme, extrémisme et radicalisme	ZONE DE POLICE	/	/	/
	TYPLOGIE	7,9%	0,0%	-17,1%
Cyberharcèlement	ZONE DE POLICE	9,5%	-15,9%	82,8%
	TYPLOGIE	7,5%	3,0%	-2,0%
Fraude à l'identité	ZONE DE POLICE	-16,1%	15,4%	76,7%
	TYPLOGIE	25,7%	3,3%	-7,5%

STATISTIQUES POLICIERES DE CRIMINALITE

LIEU DE PERPETRATION: ZONE DE POLICE

ZONE DE BRAINE-L'ALLEUD

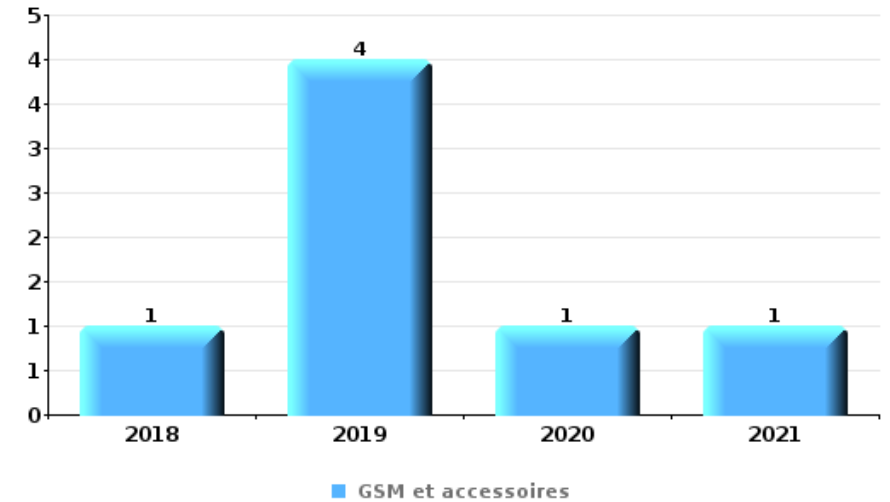
PARTIE VI : OBJETS ET MOYENS DE TRANSPORT



ZONE DE BRAINE-L'ALLEUD

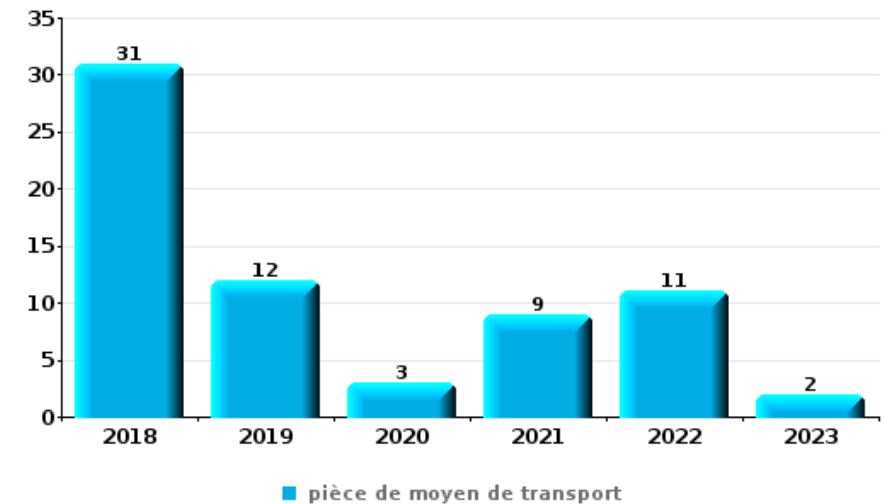
Vol à main armée

Top 5 Objets volés (sbd nombre de faits)		2018	2019	2020	2021	2022	2023
1	GSM et accessoires	1	4	1	1		
2	argent		2	1		2	
3	carte bancaire / carte de crédit		2	1			
3	carte d'identité / passeport		2			1	
3	multimédia	2	1				



Vol dans ou sur un véhicule

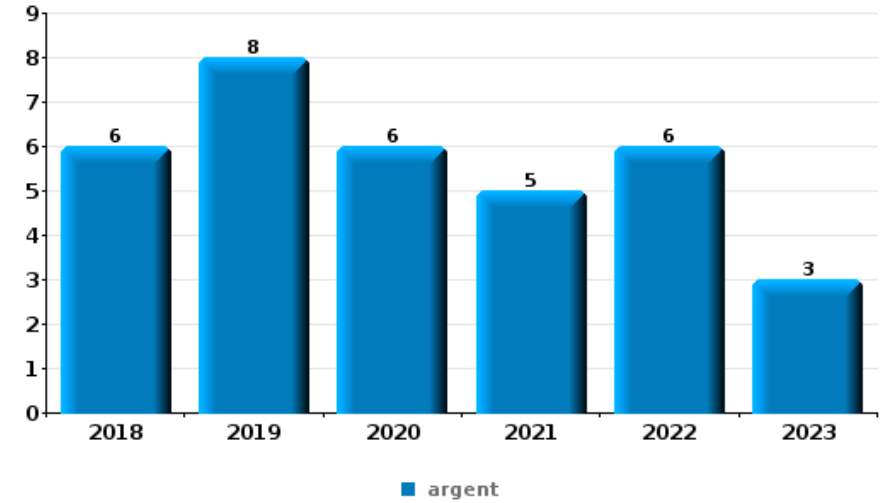
Top 5 Objets volés (sbd nombre de faits)		2018	2019	2020	2021	2022	2023
1	pièce de moyen de transport	31	12	3	9	11	2
2	carte bancaire / carte de crédit	10	19	7	14	12	3
2	carte d'identité / passeport	9	17	11	12	13	3
4	permis de conduire	12	17	9	8	13	3
5	argent	10	15	8	9	12	3





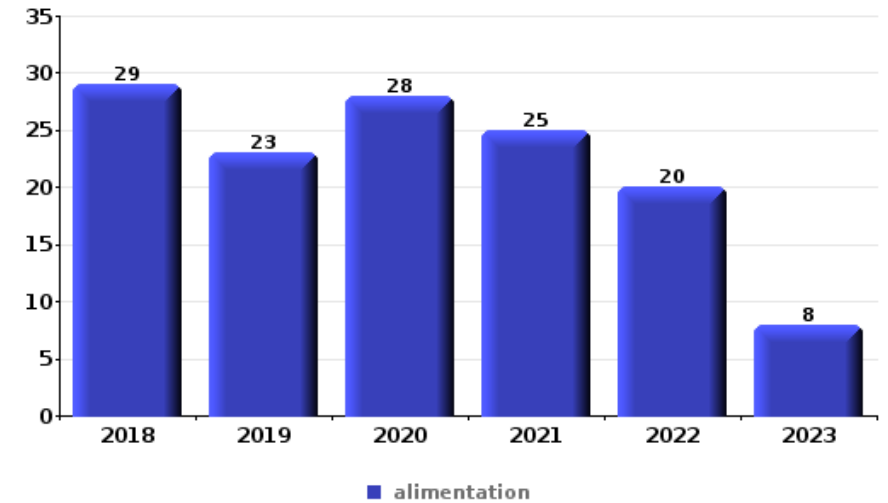
Cambrionage ds entreprise ou commerce

Top 5 Objets volés (sbd nombre de faits)		2018	2019	2020	2021	2022	2023
1	argent	6	8	6	5	6	3
2	ordinateur et accessoires	3	6	2	3	2	1
3	alimentation	2	3	6	4		
4	GSM et accessoires	1	3	3	2	1	
5	clé	2	1	4	1		1



Vol à l'étalage

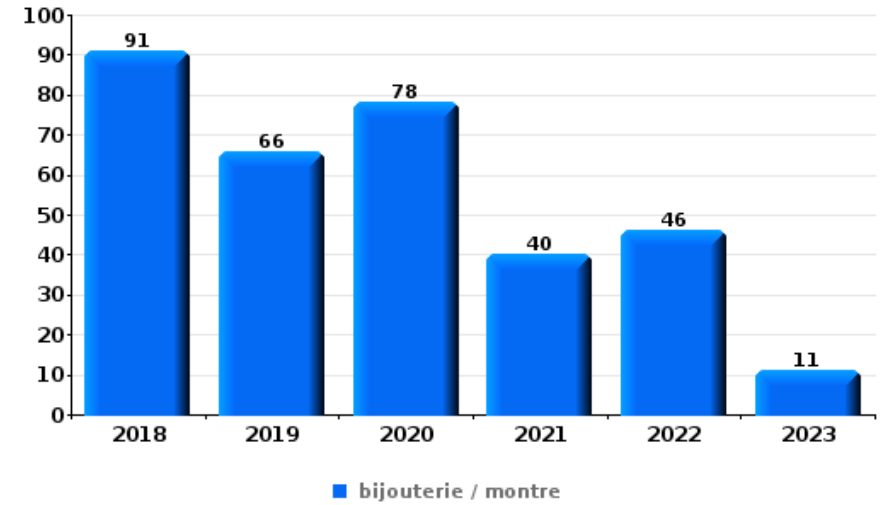
Top 5 Objets volés (sbd nombre de faits)		2018	2019	2020	2021	2022	2023
1	alimentation	29	23	28	25	20	8
2	tabac	8	12	3	13	17	3
3	multimédia	2	5	5	7	9	2
4	vêtement	6	8	5	4	4	1
5	parfum / produit de beauté	4	5	3	8	1	1





Cambrassage dans habitation

Top 5 Objets volés (sbd nombre de faits)		2018	2019	2020	2021	2022	2023
1	bijouterie / montre	91	66	78	40	46	11
2	argent	52	42	51	31	31	13
3	ordinateur et accessoires	30	19	16	14	15	2
4	multimédia	26	14	8	7	12	3
5	vêtement	17	14	11	10	7	1



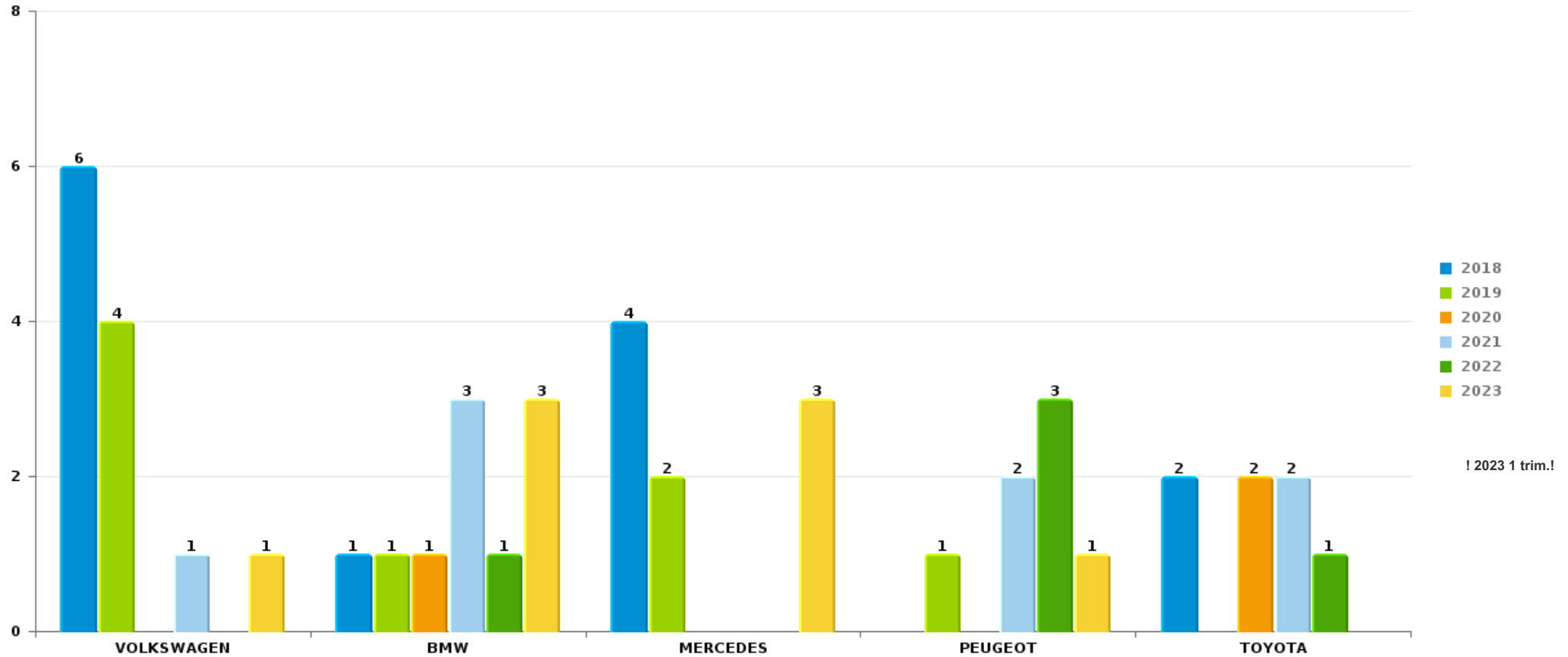
Remarque: en ce qui concerne les objets, aucun total n'est reproduit étant donné que plusieurs objets peuvent avoir été volés lors d'un même fait.



ZONE DE BRAINE-L'ALLEUD

Vol de voiture

Nombre de voitures volées par marque (Top 5)



STATISTIQUES POLICIERES DE CRIMINALITE

LIEU DE PERPETRATION: ZONE DE POLICE

ZONE DE BRAINE-L'ALLEUD

PARTIE VII : SUSPECTS



Partie 1: Niveau FAITS (comptage du nombre de faits pour lesquels un certain type de suspect est impliqué)

1.1. Nombre d'infractions selon le sexe des suspects identifiés (par catégorie principale)

Étant donné que, tant un suspect identifié masculin qu'un suspect identifié féminin peuvent être impliqués lors d'un même fait, il est possible que la somme des colonnes «Hommes» et «Femmes» soit supérieure à la valeur de la colonne «Total...» (voir également la note méthodologique)

ZONE DE BRAINE-L'ALLEUD

2023

Catégorie principale / Sexe	Nombre total de faits avec au moins 1 suspect	Hommes	%	Femmes	%
Vol et extorsion	38	31	81,6%	7	18,4%
Infr. contre l'intégrité physique	28	24	85,7%	6	21,4%
Ivresse et alcool	30	24	80,0%	6	20,0%
Drogues	15	13	86,7%	2	13,3%
Dégradation de la propriété	12	12	100,0%		
Infr. contre l'autorité publique	10	7	70,0%	3	30,0%
Armes et explosifs	9	8	88,9%	1	11,1%
Environnement	6	5	83,3%	2	33,3%
Infr. contre la foi publique	7	4	57,1%	3	42,9%
Fraude	6	5	83,3%	1	16,7%
Législation sur les étrangers	7	5	71,4%	1	14,3%
Protection de la jeunesse	3	3	100,0%	2	66,7%
Infr. contre la sécurité publique	4	4	100,0%		
Autres lois spéciales	3	1	33,3%	2	66,7%
Criminalité informatique	2	1	50,0%	1	50,0%
Infr. contre autres valeurs morales et sentiments	2	2	100,0%		

CRIMINALITE ENREGISTREE: SUSPECTS



Catégorie principale / Sexe	Nombre total de faits avec au moins 1 suspect	Hommes	%	Femmes	%
Protection de la personne	2			2	100,0%
Carte d'identité	1	1	100,0%		
Total	185	150	81,1 %	39	21,1 %



1.2. Nombre d'infractions selon le sexe des suspects identifiés (par figure criminelle)

Étant donné que, tant un suspect identifié masculin qu'un suspect identifié féminin peuvent être impliqués lors d'un même fait, il est possible que la somme des colonnes «Hommes» et «Femmes» soit supérieure à la valeur de la colonne «Total...» (voir également la note méthodologique)

ZONE DE BRAINE-L'ALLEUD

2023

FC Cambriolage

Figure criminelle / Sexe	Nombre total de faits avec au moins 1 suspect identifié	Hommes	%
Cambriolage dans habitation	3	3	100,0%
Cambriolage ds entreprise ou commerce	1	1	100,0%
Cambriolage dans bâtiment (total)	4	4	100,0%
Total	PA	PA	PA

FC Vol autre

Figure criminelle / Sexe	Nombre total de faits avec au moins 1 suspect identifié	Hommes	%	Femmes	%
Vol à main armée	1	1	100,0%		
Vol avec violence sans arme	3	3	100,0%		
Vol dans ou sur un véhicule	7	7	100,0%		
Vol à l'arraché	1	1	100,0%		
Vol à l'étalage	15	10	66,7%	5	33,3%
Total	PA	PA	PA	PA	PA

CRIMINALITE ENREGISTREE: SUSPECTS



Criminalité ICT

Figure criminelle / Sexe	Nombre total de faits avec au moins 1 suspect identifié	Hommes	%	Femmes	%
Fraude de cartes de paiements	2	1	50,0%	1	50,0%
Shouldersurfing	1	1	100,0%		
Total	PA	PA	PA	PA	PA

FC Autre

Figure criminelle / Sexe	Nombre total de faits avec au moins 1 suspect identifié	Hommes	%
Dégradation de voiture	5	5	100,0%
Rixe au couteau	1	1	100,0%
Total	PA	PA	PA

PH Violence intrafamiliale (VIF)

Figure criminelle / Sexe	Nombre total de faits avec au moins 1 suspect identifié	Hommes	%	Femmes	%
VIF: physique, dans le couple	10	8	80,0%	4	40,0%
VIF: physique, envers des descendants	2	2	100,0%		
VIF: physique, envers d'autres membres	5	5	100,0%	1	20,0%
VIF: psychique, dans le couple	4	4	100,0%	1	25,0%
VIF: psychique, envers des descendants	5	5	100,0%	2	40,0%
VIF: psychique, envers d'autres membres	1	1	100,0%		
VIF: économique, dans le couple	3	3	100,0%		
Total	PA	PA	PA	PA	PA



PH Violence dans l'espace public

Figure criminelle / Sexe	Nombre total de faits avec au moins 1 suspect identifié	Hommes	%	Femmes	%
Violence physique (transport public)	1	1	100,0%		
Violence physique (voie publique)	7	6	85,7%	1	14,3%
Violence physique (autre endroit public)	1			1	100,0%
Violence physique (endroit accessible au public)	6	6	100,0%	1	16,7%
Violence psychique (voie publique)	4	3	75,0%	1	25,0%
Violence psychique (autre endroit public)	1			1	100,0%
Violence psychique (endroit accessible au public)	3	3	100,0%		
Vol à main armée (autre endroit public)	1	1	100,0%		
Vol avec violence sans arme (voie publique)	1	1	100,0%		
Vol avec violence sans arme (endr. acces. au pub.)	1	1	100,0%		
Total	PA	PA	PA	PA	PA

PH Autre

Figure criminelle / Sexe	Nombre total de faits avec au moins 1 suspect identifié	Hommes	%	Femmes	%
Cyberharcèlement	2	2	100,0%		
Fraude à l'identité	2	1	50,0%	1	50,0%
Total	PA	PA	PA	PA	PA



1.3. Nombre d'infractions selon l'âge des suspects identifiés (par catégorie principale)

Étant donné que, tant un suspect identifié mineur qu'un suspect identifié majeur peuvent être impliqués lors d'un même fait, il est possible que la somme des colonnes «Mineur» et «Majeur» soit supérieure à la valeur de la colonne «Total...» (voir également la note méthodologique)

ZONE DE BRAINE-L'ALLEUD

2023

Catégorie principale / Âge	Nombre total de faits avec au moins 1 suspect identifié	Mineur	%	Majeur	%
Vol et extorsion	38	7	18,4%	31	81,6%
Ivresse et alcool	30			30	100,0%
Infr. contre l'intégrité physique	28	1	3,6%	27	96,4%
Drogues	15	3	20,0%	12	80,0%
Dégradation de la propriété	12	2	16,7%	10	83,3%
Infr. contre l'autorité publique	10			10	100,0%
Armes et explosifs	9			9	100,0%
Infr. contre la foi publique	7			7	100,0%
Législation sur les étrangers	7			7	100,0%
Environnement	6			6	100,0%
Fraude	6			6	100,0%
Infr. contre la sécurité publique	4			4	100,0%
Autres lois spéciales	3			3	100,0%
Protection de la jeunesse	3			3	100,0%
Criminalité informatique	2			2	100,0%
Infr. contre autres valeurs morales et sentiments	2			2	100,0%
Protection de la personne	2			2	100,0%
Carte d'identité	1			1	100,0%
Total	185	13	7,0%	172	93,0%



1.4. Nombre d'infractions selon l'âge des suspects identifiés (par figure criminelle)

Étant donné que, tant un suspect identifié mineur qu'un suspect identifié majeur peuvent être impliqués lors d'un même fait, il est possible que la somme des colonnes «Mineur» et «Majeur» soit supérieure à la valeur de la colonne «Total...»
(voir également la note méthodologique)

ZONE DE BRAINE-L'ALLEUD

2023

FC Cambriolage

Figure criminelle / Âge	Nombre total de faits avec au moins 1 suspect identifié	Majeur	%
Cambriolage dans habitation	3	3	100,0%
Cambriolage ds entreprise ou commerce	1	1	100,0%
Cambriolage dans bâtiment (total)	4	4	100,0%
Total	PA	PA	PA

FC Vol autre

Figure criminelle / Âge	Nombre total de faits avec au moins 1 suspect identifié	Mineur	%	Majeur	%
Vol à main armée	1			1	100,0%
Vol avec violence sans arme	3	1	33,3%	2	66,7%
Vol dans ou sur un véhicule	7			7	100,0%
Vol à l'arraché	1			1	100,0%
Vol à l'étalage	15	5	33,3%	10	66,7%
Total	PA	PA	PA	PA	PA



Criminalité ICT

Figure criminelle / Âge	Nombre total de faits avec au moins 1 suspect identifié	Majeur	%
Fraude de cartes de paiements	2	2	100,0%
Shouldersurfing	1	1	100,0%
Total	PA	PA	PA

FC Autre

Figure criminelle / Âge	Nombre total de faits avec au moins 1 suspect identifié	Mineur	%	Majeur	%
Dégradation de voiture	5	2	40,0%	3	60,0%
Rixe au couteau	1			1	100,0%
Total	PA	PA	PA	PA	PA

PH Violence intrafamiliale (VIF)

Figure criminelle / Âge	Nombre total de faits avec au moins 1 suspect identifié	Mineur	%	Majeur	%
VIF: physique, dans le couple	10			10	100,0%
VIF: physique, envers des descendants	2			2	100,0%
VIF: physique, envers d'autres membres	5	1	20,0%	4	80,0%
VIF: psychique, dans le couple	4			4	100,0%
VIF: psychique, envers des descendants	5			5	100,0%
VIF: psychique, envers d'autres membres	1			1	100,0%
VIF: économique, dans le couple	3			3	100,0%
Total	PA	PA	PA	PA	PA



PH Violence dans l'espace public

Figure criminelle / Âge	Nombre total de faits avec au moins 1 suspect identifié	Mineur	%	Majeur	%
Violence physique (transport public)	1			1	100,0%
Violence physique (voie publique)	7	1	14,3%	6	85,7%
Violence physique (autre endroit public)	1			1	100,0%
Violence physique (endroit accessible au public)	6			6	100,0%
Violence psychique (voie publique)	4			4	100,0%
Violence psychique (autre endroit public)	1			1	100,0%
Violence psychique (endroit accessible au public)	3			3	100,0%
Vol à main armée (autre endroit public)	1			1	100,0%
Vol avec violence sans arme (voie publique)	1			1	100,0%
Vol avec violence sans arme (endr. acces. au pub.)	1			1	100,0%
Total	PA	PA	PA	PA	PA

PH Autre

Figure criminelle / Âge	Nombre total de faits avec au moins 1 suspect identifié	Majeur	%
Cyberharcèlement	2	2	100,0%
Fraude à l'identité	2	2	100,0%
Total	PA	PA	PA



Partie 2: Niveau SUSPECTS-FAIT (comptage du nombre de combinaisons suspect-fait)

2.1. Nombre de suspects-fait selon le sexe des suspects identifiés (TOP 5 des catégories principales)

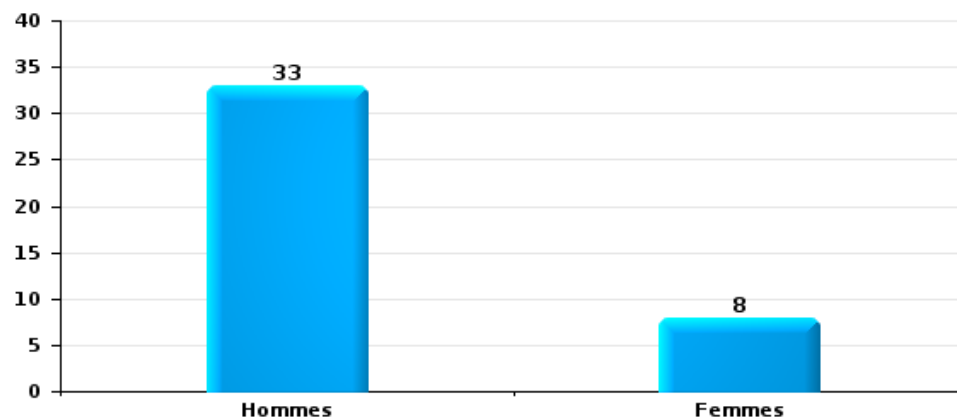
Lorsqu'un même suspect a commis plusieurs faits durant la période considérée, il est aussi comptabilisé plusieurs fois (voir également la note méthodologique)

ZONE DE BRAINE-L'ALLEUD

2023

Vol et extorsion

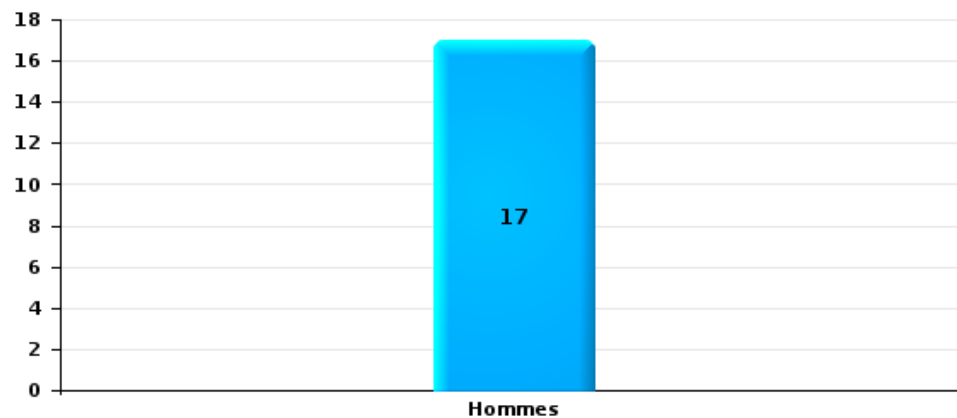
Nombre de suspects-fait selon le sexe





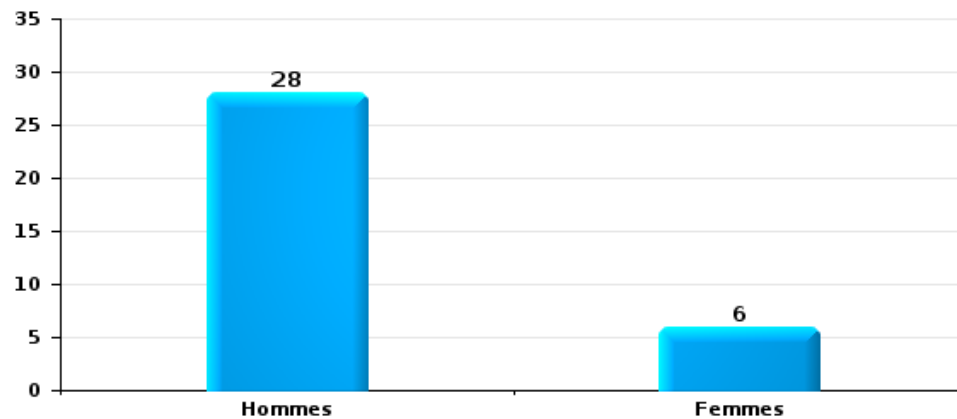
Dégradation de la propriété

Nombre de suspects-fait selon le sexe



Infr. contre l'intégrité physique

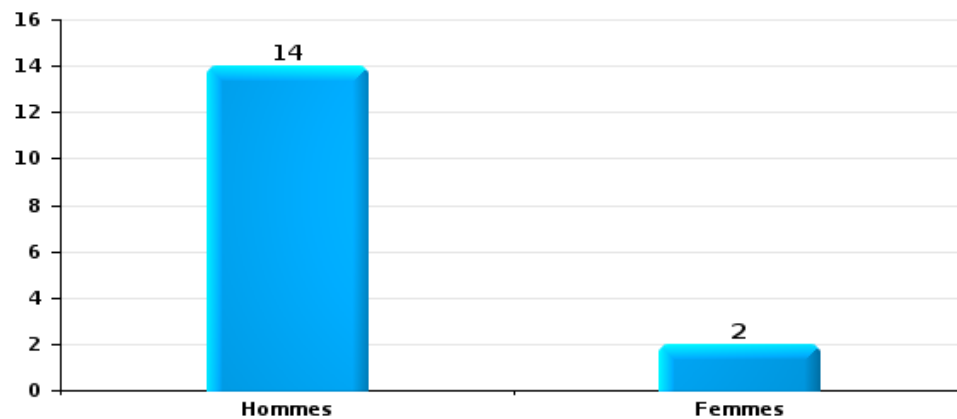
Nombre de suspects-fait selon le sexe





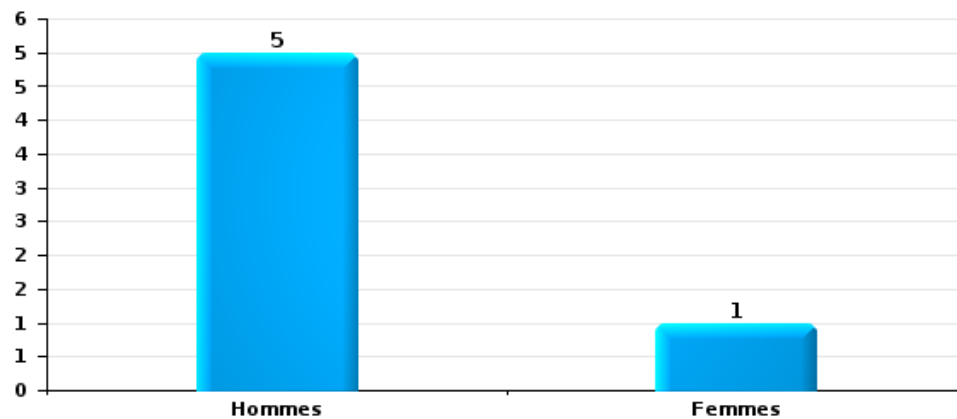
Drogues

Nombre de suspects-fait selon le sexe



Fraude

Nombre de suspects-fait selon le sexe





2.2. Nombre de suspects-fait selon le sexe des suspects identifiés (TOP 5 des figures criminelles)

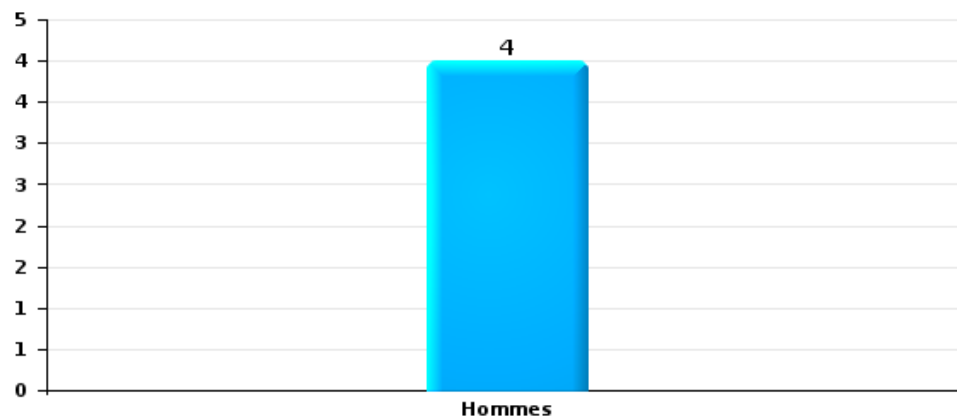
Lorsqu'un même suspect a commis plusieurs faits durant la période considérée, il est aussi comptabilisé plusieurs fois (voir également la note méthodologique)

ZONE DE BRAINE-L'ALLEUD

2023

Cambrilage dans bâtiment (total)

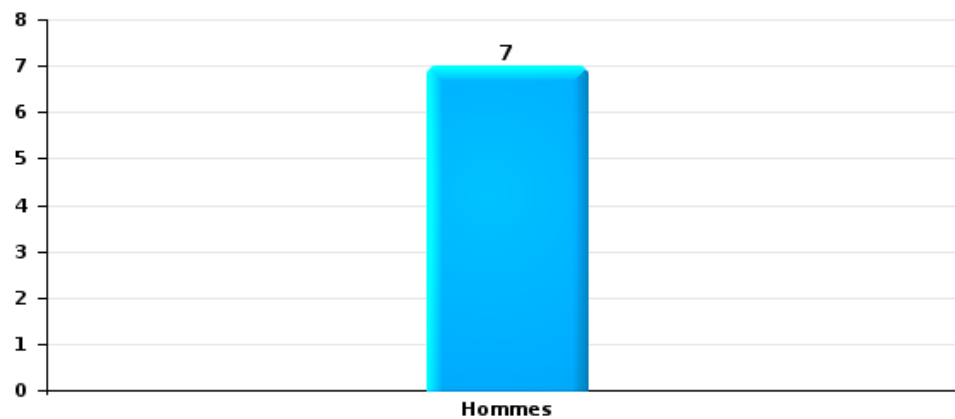
Nombre de suspects-fait selon le sexe





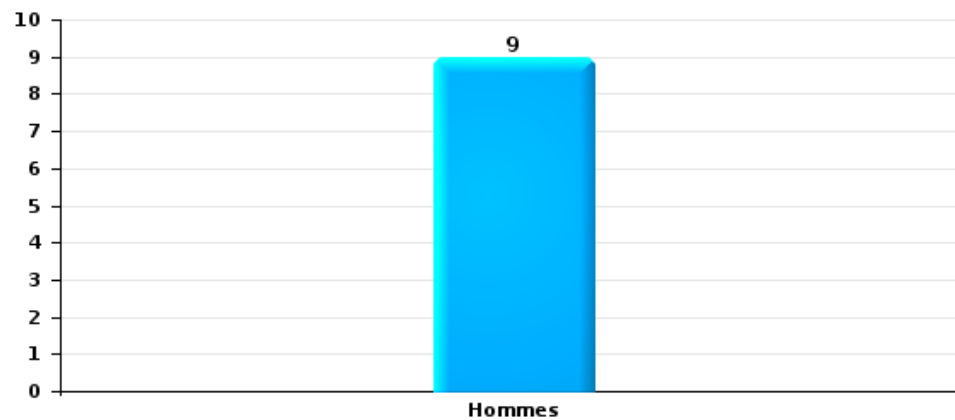
Vol dans ou sur un véhicule

Nombre de suspects-fait selon le sexe



Dégradation de voiture

Nombre de suspects-fait selon le sexe





2.3. Nombre de suspects-fait selon l'âge des suspects identifiés (TOP 5 des catégories principales)

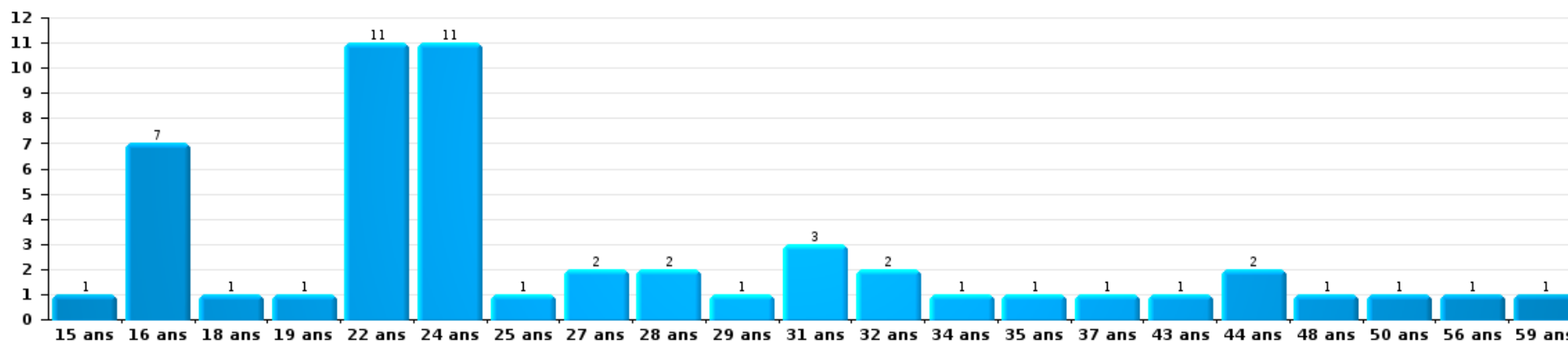
1) Lorsqu'un même suspect a commis plusieurs faits durant la période considérée, il est aussi comptabilisé plusieurs fois, qu'il ait le même âge ou non – 2) Les suspects au-dessous de 14 ans et à partir de 90 ans ne sont pas repris dans le tableau (voir également la note méthodologique)

ZONE DE BRAINE-L'ALLEUD

2023

Vol et extorsion

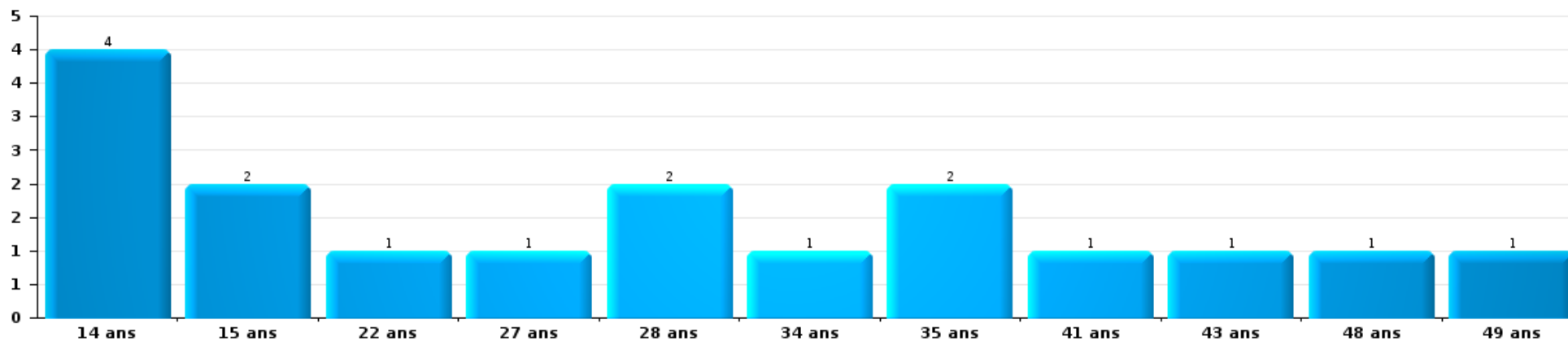
Nombre de suspects-fait par âge (chronologique)





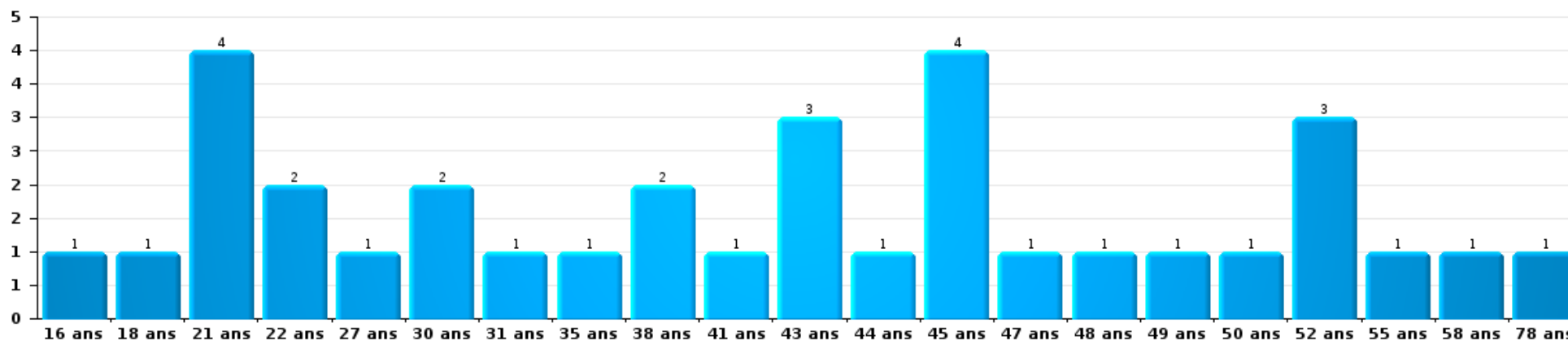
Dégradation de la propriété

Nombre de suspects-fait par âge (chronologique)



Infr. contre l'intégrité physique

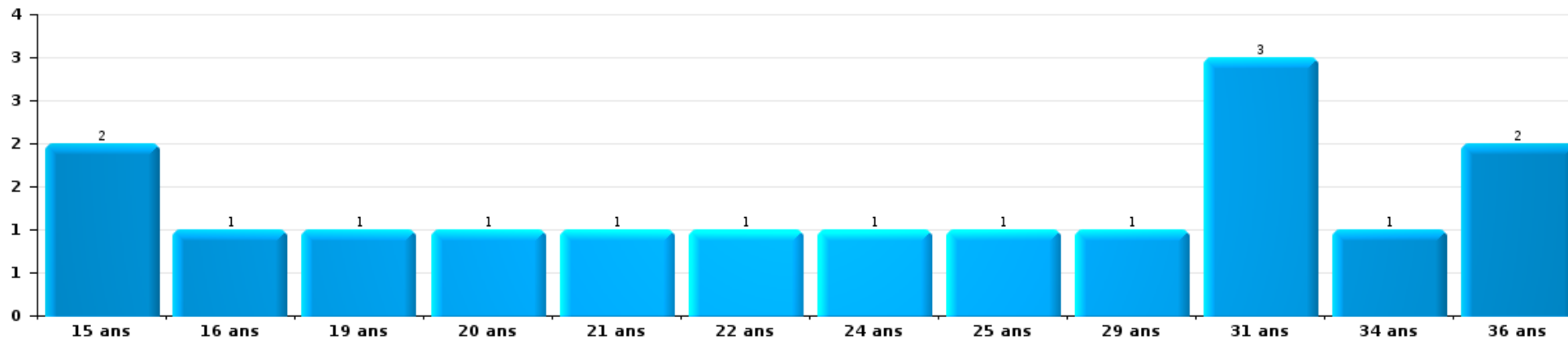
Nombre de suspects-fait par âge (chronologique)





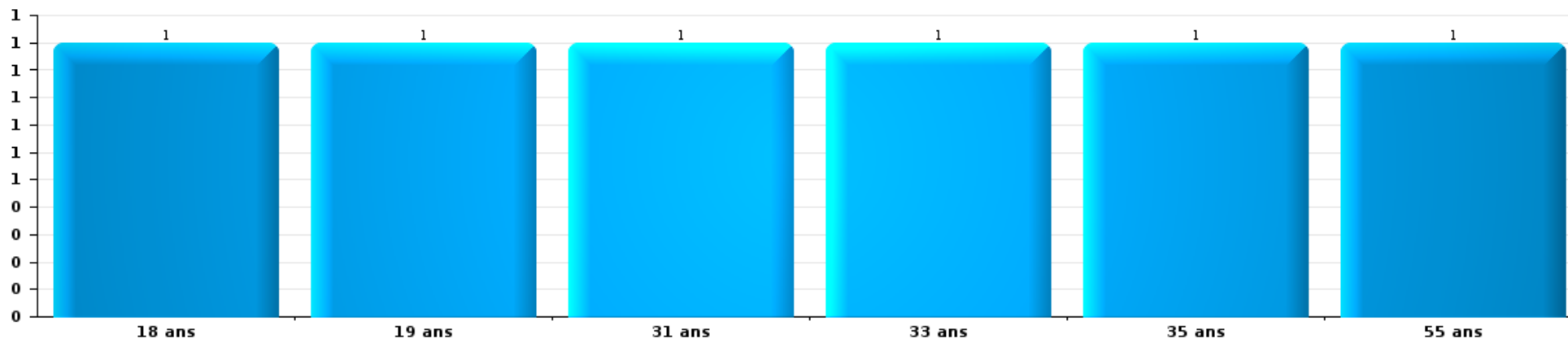
Drogues

Nombre de suspects-fait par âge (chronologique)



Fraude

Nombre de suspects-fait par âge (chronologique)





2.4. Nombre de suspects-fait selon l'âge des suspects identifiés (TOP 5 des figures criminelles)

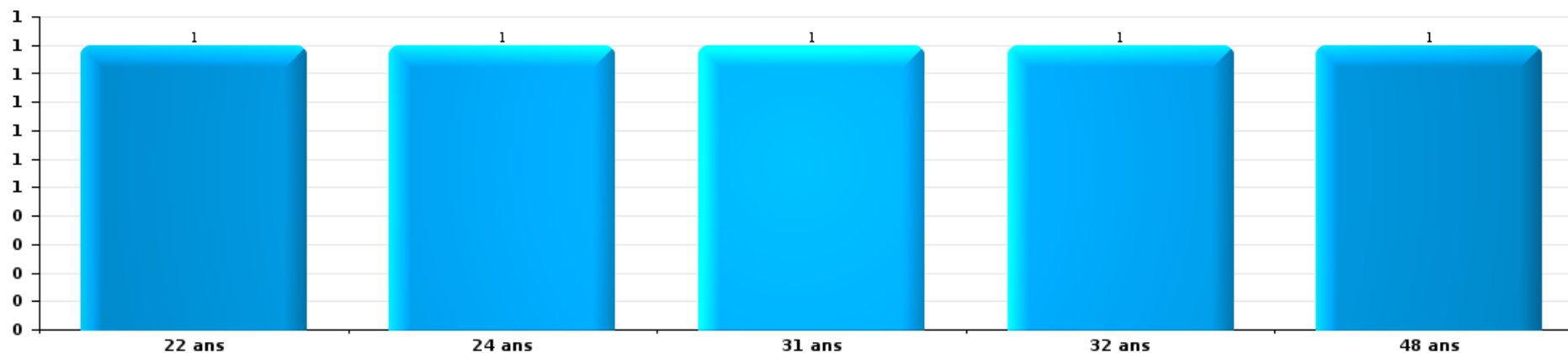
1) Lorsqu'un même suspect a commis plusieurs faits durant la période considérée, il est aussi comptabilisé plusieurs fois, qu'il ait le même âge ou non - 2) Les suspects au-dessous de 14 ans et à partir de 90 ans ne sont pas repris dans le tableau (voir également la note méthodologique)

ZONE DE BRAINE-L'ALLEUD

2023

Cambriolage dans bâtiment (total)

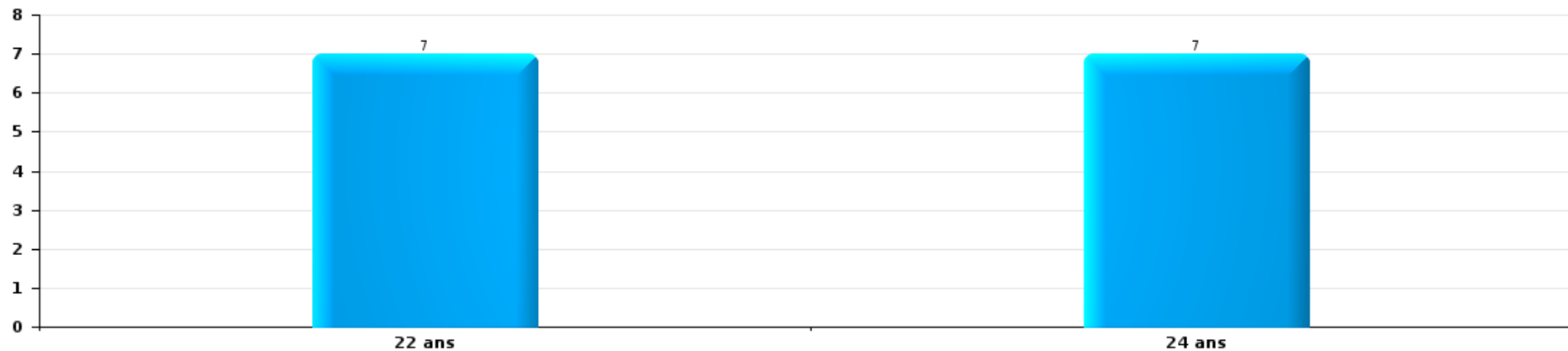
Nombre de suspects-fait par âge (chronologique)





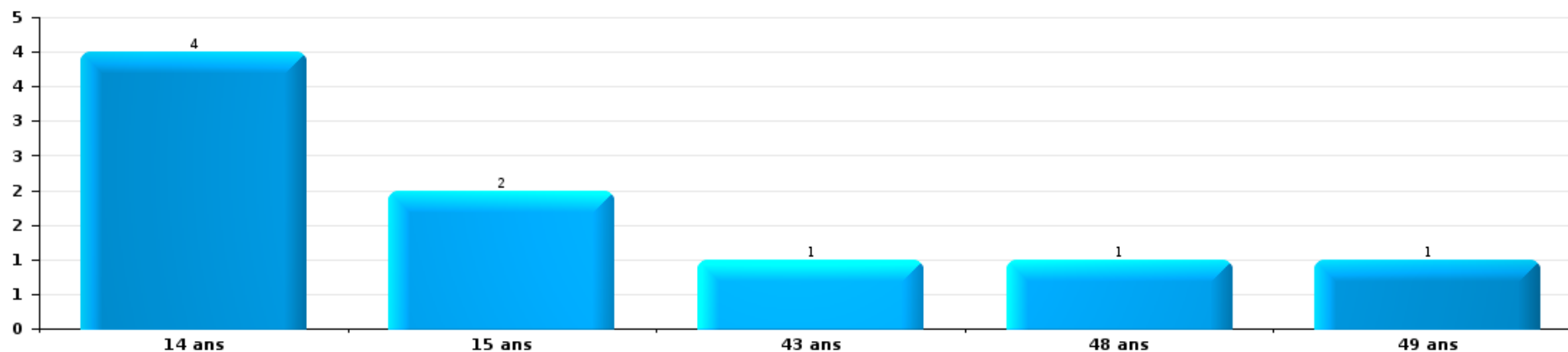
Vol dans ou sur un véhicule

Nombre de suspects-fait par âge (chronologique)



Dégradation de voiture

Nombre de suspects-fait par âge (chronologique)



STATISTIQUES POLICIERES DE CRIMINALITE

LIEU DE PERPETRATION: ZONE DE POLICE

ZONE DE BRAINE-L'ALLEUD

***ANNEXE I: DETAIL PAR CATEGORIE DE DELIT
CODE PENAL***



ZONE DE BRAINE-L'ALLEUD

Infraction Code pénal

Infr. contre l'intégrité physique

			2000	2013	2014	2015	2016	2017	2018	2019	2020	2021	2022	2023
Assassinat	Suite à incendie volontaire / explosion	Tent.								1				
	Autres	Tent.	2		1					1				
	Sous-total		2		1					2				
Meurtre	Parricide (meurtre)	Acc.	1											
		Tent.											1	
	Empoisonnement (meurtre)	Tent.										1	8	1
	Non spécifié	Tent.	1											
	Autres	Acc.	1							1				
		Tent.		1	1	3	1		2	4	3	2	3	1
Sous-total			3	1	1	3	1	2	2	5	3	3	12	2
Torture et maltraitance	Torture	Acc.			1		2							
	Traitement inhumain	Acc.				1		1	1					
	Traitement dégradant	Acc.		1		1	1	1	1			1	1	
Sous-total			1	1	2	3	2	2				1	1	
Coups et/ou blessures vol. en sphère familiale	Entre partenaires ou ex-partenaires	Acc.	9	62	56	61	61	64	69	83	71	74	83	18
		Tent.	1											
	Lors d'un différend familial en général	Acc.	37											
		Tent.	1											
	Par les parents envers un mineur	Acc.	2	7	12	16	10	10	14	15	13	6	12	1
	Par les parents envers personne vulnérable	Acc.				1								
	Envers les parents	Acc.	3	5	6	12	13	7	6	9	10	8	12	3
Envers d'autres ascendants directs ou collatéraux	Acc.	2	5	2	6	4	3	2	2	3	3	3		
Sous-total		55	79	76	96	88	84	91	109	97	91	110	22	



Infr. contre l'intégrité physique

			2000	2013	2014	2015	2016	2017	2018	2019	2020	2021	2022	2023
Coups et/ou blessures vol. hors sphère familiale	Bagarres (=coups réciproques)	Acc.	31	34	30	29	27	36	43	48	48	34	63	13
	Coups envers fonctionnaire de police	Acc.	1		1	3	2	1	4		1	1	4	
	Envers un mineur par une pers. ayant autorité	Acc.	1	3	2	5	8	3	1	3	2	3	5	1
	Envers un mineur qualité de l'auteur inconnue	Acc.	6	6	5	8	4	7	4	7	6	3	8	
	Envers pers. vulnérable par pers. ayant autorité	Acc.										1		
	Envers pers. vulnérable (qualité auteur inconnue)	Acc.		1			1	1			1		2	1
	Envers un mineur par cohabitant sans rel. Autorité	Acc.										1	2	
	Coups envers personnel transport public	Acc.		3	2	2	1	1	1	1	3	3	1	
	Coups envers personnel autre service public	Acc.			1			1	2					
	Coups envers profession médicale	Acc.				1		1	1	1	1			
	Coups envers personnel institut d'enseignement	Acc.				3		1		2			1	
	Non spécifié	Acc.	73	95	101	75	82	67	66	101	70	60	102	24
		Tent.		1										
	Sous-total		112	143	142	126	125	119	122	163	132	106	188	39
Abstention coupable	Acc.	1	1	1	1	1		1	1	2			1	1
	Sous-total		1	1	1	1		1	1	2			1	1
Autres infr. volontaires. c/ l'intégrité phys.	Privation de soins à enfant ou personne vulnérable	Acc.				3					1			
	Délaissement d'enfant ou personne vulnérable	Acc.	1	1	1	3			2		2		1	
	Abandon d'enfant dans le besoin	Acc.	1	1	1									
	Administration substances nuisibles	Acc.									1	2	8	
	Empoisonnement de denrées	Acc.	1				1		1				4	1
	Entrave méchante à la circulation	Acc.	2	14	4	2	11	14	7	7	11	6	10	7
		Tent.			1		1							
Voies de faits et violences légères	Acc.	9	8	17	17	8	9	9	7	11	5	5	3	
	Sous-total		14	24	24	26	21	23	19	14	26	13	28	11
Infr. involontaires contre l'intégrité physique	Homicides involontaires	Acc.	1											
	Coups et/ou blessures involontaires	Acc.	8	6	2	1	2	2	2	2	2	1	4	1
	Abstention d'entretien enfant/personne vulnérable	Acc.	1	1							1			1
	Morsure de chien	Acc.		7	8	2	3	5	6	10	8	6	3	1
	Non spécifié	Acc.								1				
	Sous-total		10	14	10	3	5	7	8	13	11	7	7	3
	Total		197	263	256	257	244	235	245	307	271	221	347	78



Infr. contre la liberté individuelle

			2000	2013	2014	2015	2016	2017	2018	2019	2020	2021	2022	2023
Prise d'otages	Acc.		2				1			1				
	Sous-total		2				1			1				
Enlèvement de mineur ou personne vulnérable	Enlèvement parental	Acc.		2	1	2			1	1	1	2		1
		Tent.									1			
	Autre enlèvement	Acc.		1			1				2	2		
		Tent.		1				1		1		1	1	
	Sous-total		1	3	3	3	1	1	1	2	4	5	1	3
Détention par un particulier	Acc.		1	2	2	1	1	3		6	3	1	3	
	Sous-total		1	2	2	1	1	3		6	3	1	3	
	Total		4	5	5	4	3	4	1	9	7	6	4	3



Infr. contre les mœurs

			2000	2013	2014	2015	2016	2017	2018	2019	2020	2021	2022	2023
Viol n'ayant pas causé la mort	Victime < 10a	Acc.	1	2	3	2		1	4		2		1	
	Victime 10a - 14a	Acc.		2	1	3	1	1	2	4	1	2		
	Victime 14a - 16a	Acc.	1	1		1	1		1	1	3	2		
		Tent.		1							1			
	Victime 16a - 18a	Acc.		1	4	1	3				2	1	1	1
		Tent.					1						1	
	Victime majeure	Acc.	4	3	2	8	8	2	4	9	2	5	1	
Tent.				1		1	1	1				1		
Victime âge inconnu	Acc.										1			
Sous-total			6	10	11	15	15	5	12	19	9	10	3	
Viol avec conséquence inconnue		Acc.	2				1		1	1				
		Tent.	1											
Sous-total			3				1		1	1				
Viol n'ayant pas causé la mort (nvCPS)	Victime < 16a	Acc.											4	1
	Victime 16a - 18a	Acc.											2	
	Victime majeure	Acc.										1	2	2
Sous-total												1	8	3
Attentat à la pudeur avec violence / menace	Victime < 16a	Acc.	3		1	4	6	2	1	1	2	1		
	Victime 16a - 18a	Acc.		1		1	1	2	1		1	1		
		Tent.	1								1			
Victime majeure	Acc.	1		2	6	4	2	2	3	3	3	3	2	
Sous-total			5	1	3	11	11	6	4	5	6	5	2	
Attentat à la pudeur sans violence / menace	Victime < 16a	Acc.	1	4	2	3	3	2	5	3	3	7	1	
	Victime 16a - 18a	Acc.		1	1		2	3		1	1	1		
		Acc.	2	1	1			1	1	1	1			1
Victime âge inconnu	Tent.											1		
Sous-total			3	6	4	3	5	6	6	5	5	9	2	
Attentat à la pudeur non spécifié		Acc.	2											
Sous-total			2											
Atteinte intégrité sexuelle sans mort (nvCPS)	Victime < 16a	Acc.											5	2
	Victime 16a - 18a	Acc.											2	
		Acc.											1	8
Victime majeure	Tent.													1
Sous-total												1	15	3

FPF/DGR/DR/BIPOL - Statistiques policières de criminalité (date de clôture: 22/09/2023)
 Les données pour les années 2001 jusqu'à 2012 ne sont plus publiées mais restent disponibles sur demande auprès du service BIPOL.
 Les données pour 2023 ne concernent que le 1er trimestre.



Infr. contre les mœurs

			2000	2013	2014	2015	2016	2017	2018	2019	2020	2021	2022	2023
Pornographie enfantine	Détention	Acc.		2	2	2			2		1	2	1	
	Distribution	Acc.		2	1	3	5	1	6	4	2	5		
	Accès pornographie enfantine via technologie	Acc.							1	1	2	1		
	Sous-total			4	3	5	5	1	9	5	5	8	1	
Pornographie		Acc.	1											
	Sous-total		1											
Incitation à la débauche	Victime mineure	Acc.	1		2	1	4	3	3	3	1	1		
	Age victime inconnu	Acc.	1											
	Non spécifié	Acc.	15											
	Sous-total		17		2	1	4	3	3	3	1	1		
Exploitation de la débauche d'autrui	Victime mineure	Acc.			1	1								
	Tent.			1										
	Victime majeure	Acc.	1	1										
	Age victime non spécifié	Acc.	1											
Sous-total		2	2	1	1									
Outrage public aux bonnes mœurs	Actions (exhibitionnisme, etc.)	Acc.	1	3	7	8	3	5	6	5	7	7	4	
	Ecrits, images, objets	Acc.	8				3	2	4		6	3		
	Obscénités en public	Acc.						2						
	Non spécifié	Acc.	1								1			
	Sous-total		10	3	7	8	6	9	10	5	14	10	4	
Voyeurisme	Observation/enregistrement de nudité ou intimité	Acc.						2		1	1	1	4	
	Diffusion enregistrement nudité ou intimité	Acc.						2	5	3	6	3	2	
	Sous-total							4	5	4	7	4	6	
Voyeurisme via moyen technique ou autre (nvCPS)	Victime < 16a	Acc.											1	
	Victime majeure	Acc.											1	
	Sous-total												2	
Diffusion de contenu à caractère sexuel (nvCPS)	Victime < 16a	Acc.												2
	Sous-total													2
Diffusion contenu sex. but méchant/lucrat. (nvCPS)	Victime < 16a	Acc.											1	
	Victime majeure	Acc.												1
	Sous-total												1	1
Grooming (contact par ICT avec mineur < 16 ans)		Acc.									1			
	Sous-total										1			

FPF/DGR/DR/BIPOL - Statistiques policières de criminalité (date de clôture: 22/09/2023)
 Les données pour les années 2001 jusqu'à 2012 ne sont plus publiées mais restent disponibles sur demande auprès du service BIPOL.
 Les données pour 2023 ne concernent que le 1er trimestre.



Infr. contre les mœurs

			2000	2013	2014	2015	2016	2017	2018	2019	2020	2021	2022	2023
Grooming online - avec ICT (nvCPS)	Victime < 16a	Acc.											1	
		Sous-total											1	
Exploitation sexuelle mineurs-prostitution (nvCPS)	Incitation à la débauche/prostit. (nvCPS)	Acc.											1	1
	Obtention de la débauche/prostit. (nvCPS)	Acc.											1	
		Sous-total											2	1
Images d'abus sexuels de mineurs (nvCPS)	Production/diffusion images abus sexuels (nvCPS)	Acc.											6	
	Détention/acquisition images abus sexuels (nvCPS)	Acc.											1	
		Sous-total											7	
		Total	49	26	31	44	47	34	50	47	48	49	54	10



Infr. contre autres valeurs morales et sentiments

			2000	2013	2014	2015	2016	2017	2018	2019	2020	2021	2022	2023	
Harcèlement	Harcèlement par téléphone (OLD)	Acc.	22												
		Acc.	1	57	62	43	74	70	67	90	82	83	135	31	
		Sous-total	23	57	62	43	74	70	67	90	82	83	135	31	
Violation de sépulture		Acc.		1			1								
		Sous-total		1			1								
Violation du secret professionnel		Acc.				1	1		1	1	1		1		
		Sous-total				1	1		1	1	1		1		
Atteinte à l'honneur	Calomnie et diffamation	Acc.	6	8	8	6	9	11	16	19	31	18	22	5	
	Déclaration calomnieuse	Acc.		1		1		1	1		1	1			
	Imputation calomnieuse	Acc.		2					1			1	1		
	Divulgence méchante	Acc.		1		1					1				
	Injures (Délit)	Acc.	14	24	12	10	5	4	5	9	10	7	8		
		Tent.	2												
		Non spécifié	Acc.			1									
	Sous-total		22	36	21	18	14	16	23	28	43	27	31	5	
Vie privée	Intrusion de nuit	Acc.	1						1						
	Violation de domicile par un particulier	Acc.	1	5	4	11	6	7	10	4	5	8	5	1	
		Tent.								1		1			
	Violation du secret des lettres	Acc.	1	1	2	2		1	1	3			1	1	
	Sous-total		3	6	6	13	6	8	12	8	5	9	6	2	
Tapage nocturne		Acc.	9	1											
		Sous-total	9	1											
Abus d'informations issues d'un dossier pénal		Acc.		1											
		Sous-total		1											
Violation de communication par particulier		Acc.				2				1		3			
		Sous-total				2				1		3			
Abus faiblesses de personnes		Acc.		1		3	1	5	4	5	7	5	6		
		Sous-total		1		3	1	5	4	5	7	5	6		
Vie privée mœurs: publication identité victime		Acc.									1				
		Sous-total									1				
Cyberlokkking (leurre de mineur par ICT)		Acc.							1						
		Sous-total							1						



Infr. contre autres valeurs morales et sentiments

			2000	2013	2014	2015	2016	2017	2018	2019	2020	2021	2022	2023
Attirer ou utiliser mineur ou personne vulnérable	Tent.						1							
	Sous-total						1							
Occupation bien d'autrui (squatter)	Pénétrer / occuper / séjourner (bien non habité)	Acc.							1			2	5	
	Pénétrer / occuper / séjourner (bien habité)	Acc.										2	6	
	Non spécifié	Acc.											1	
	Sous-total								1			4	12	
Total			57	103	89	80	98	99	109	133	139	131	191	38



Infr. relative au statut juridique de l'enfant

			2000	2013	2014	2015	2016	2017	2018	2019	2020	2021	2022	2023
Non-représentation d'enfants	Par les parents	Acc.	13	44	28	55	35	61	59	32	31	37	45	6
	Par une personne qui en a la charge	Acc.		3	2	1				2	1	2		
		Sous-total	13	47	30	56	35	61	59	34	32	39	45	6
Non spécifié		Acc.			1									
		Sous-total			1									
		Total	13	47	31	56	35	61	59	34	32	39	45	6



Vol et extorsion

			2000	2013	2014	2015	2016	2017	2018	2019	2020	2021	2022	2023	
Vol avec circ. aggr.	Avec violence	Acc.	15	14	20	10	17	11	8	9	7	5	11	2	
		Tent.	7		4	3	2	2	1		1	1	1	2	
	Sans violence	Acc.	262	367	394	334	289	265	302	218	205	196	167	46	
		Tent.	79	176	204	176	126	160	130	118	109	160	125	41	
	Sous-total			363	557	622	523	434	438	441	345	322	362	304	91
Vol sans circ. aggr.	Avec violence	Acc.	12	9	15	17	17	11	11	12	9	11	7	4	
		Tent.	2	1	2		1	1	1		1	1	2		
	Sans violence, Vol à la tire	Acc.	23	34	40	40	30	42	27	38	16	27	38	8	
		Tent.	1	2				2						1	
	Sans violence, Vol d'usage	Acc.	3	3	1	3		1	1	1			2		
		Tent.	1												
	Sans violence, Vol domestique	Acc.	5	15	24	15	19	15	10	6	6	8	13	2	
		Tent.	9	17	15	17	11	22	7	11	11	10	13	1	
	Sous-total			547	440	473	489	429	450	390	476	295	353	434	89
	Vol non spécifié	Acc.		306	2	2	3	2	3	8		5	6	3	
Tent.			81												
Sous-total			387	2	2	3	2	3	8		5	6	3		
Extorsion	Acc.		9	5	5	13	12	7	6	9	4	3	16	7	
		Tent.	2	9	4	10	6	4	12	9	7	12	10		
	Sous-total			11	14	9	23	18	11	18	18	11	15	26	7
Fabrication de fausses clefs	Acc.	1													
	Sous-total		1												
Total			1.309	1.013	1.106	1.038	883	902	857	839	633	736	767	187	

FPF/DGR/DR1/BIPOL - Statistiques policières de criminalité (date de clôture: 22/09/2023)
 Les données pour les années 2001 jusqu'à 2012 ne sont plus publiées mais restent disponibles sur demande auprès du service BIPOL.
 Les données pour 2023 ne concernent que le 1er trimestre.



Fraude

			2000	2013	2014	2015	2016	2017	2018	2019	2020	2021	2022	2023
Blanchiment d'argent	Acc.			1		1	1	1	4	1	3	3	2	1
	Sous-total			1		1	1	1	4	1	3	3	2	1
Recel	Recel simple	Acc.	3	3	4	4	2	6	2	4	3	4	1	
	Recel qualifié	Acc.		1	2		1						1	
	Non spécifié	Acc.				1	1							
	Sous-total		3	4	6	5	4	6	2	4	3	4	2	
Grivèlerie	Carburant / lubrifiant	Acc.	10	12	5	3	3			3	1		1	
	Boissons et aliments	Acc.		1	2	2	1	2	3	2	2	2	3	
	Voiture de location	Acc.				1				1	1	1		
	Logements	Acc.								1		1		
	Sous-total		10	13	7	6	4	2	3	7	4	4	4	
Détournement et destruction frauduleuse	Cel frauduleux	Acc.	147	4	3	4	14	7	17	7	4	6	8	1
	Tent.		4											
	D'argent, de papiers, etc.	Acc.							1	1				
	De pièces judiciaires	Acc.							1				1	
	D'objets saisis	Acc.				1					1			
Non spécifié	Acc.	19				1		1	1			1		
Sous-total		170	4	3	5	15	7	20	9	5	6	10	1	
Escroquerie	Fraude par internet	Acc.		24	39	19	39	42	66	73	46	58	99	19
	Tent.			8	14	14	15	19	29	36	16	31	13	1
	Escroquerie sans internet	Acc.		28	22	38	24	32	43	22	30	21	32	4
	Tent.			6	6	12	14	22	25	9	7	8	12	4
	Non spécifié	Acc.	16											
Tent.		2												
Sous-total		18	66	81	83	92	115	163	140	99	118	156	28	
Tromperie	Marchandises vendues / travail fourni	Acc.	1		1		1		3		1	1		
	Endossement frauduleux d'effets de commerce	Acc.									1			
	Endossement frauduleux de factures	Tent.							1					
	Non spécifié	Acc.	1											
Tent.		2												
Sous-total		2		1		1		4		2	1			
Abus de confiance et infr. apparentées	Abus de confiance	Acc.	20	27	21	26	26	34	30	36	27	29	32	9
	Abus des faiblesses	Acc.	2	1		2	1	8	6	8	5	5	2	
	Tent.								1					
Sous-total		22	28	21	28	27	42	37	44	32	34	34	9	

FPF/DGR/DR/BIPOL - Statistiques policières de criminalité (date de clôture: 22/09/2023)
 Les données pour les années 2001 jusqu'à 2012 ne sont plus publiées mais restent disponibles sur demande auprès du service BIPOL.
 Les données pour 2023 ne concernent que le 1er trimestre.



Fraude

			2000	2013	2014	2015	2016	2017	2018	2019	2020	2021	2022	2023
Abus de biens sociaux	Par des sociétés	Acc.	1			1		1		2		1	1	
	Non spécifié	Acc.											1	
	Autres	Acc.							4					
		Sous-total		1			1		1	4	2		1	2
Infr. liées à l'insolvabilité	Par des tiers	Acc.											1	
	Par le débiteur	Acc.		5		3	1	3	1	1			1	
	Non spécifié	Acc.	1	3	1				4	2				
		Sous-total	1	8	1	3	1	3	5	3				2
Insolvabilité frauduleuse		Acc.				1			1					
		Sous-total				1			1					
Chèques sans provision		Acc.	12											
		Sous-total	12											
Total			239	124	120	132	146	177	243	210	148	171	212	39



Dégradation de la propriété

			2000	2013	2014	2015	2016	2017	2018	2019	2020	2021	2022	2023
Incendie volontaire	Dans lieu habité (de jour)	Acc.	1			1	1			1		1		1
	Dans lieu habité (de nuit)	Acc.	2		2	1		1		2		1		
		Tent.					1							
	Dans lieu habité (moment indéterminé)	Acc.				1								
	Dans un autre lieu (de jour)	Acc.		1	1	3	2	1	4	4	2	1	2	
	Dans un autre lieu (de nuit)	Acc.	4	7	6	7	4	4	2	16	2		1	
		Tent.									1	1		
	Dans un autre lieu (moment indéterminé)	Acc.	3				1	1		2		2	1	
	Acc.	2												
	Sous-total		12	8	9	12	10	7	6	25	5	6	4	1
Incendie involontaire		Acc.	8	3	14	12	12	5	11	11	9	10	7	1
	Sous-total		8	3	14	12	12	5	11	11	9	10	7	1
Destruction, dénaturation, dégradation	Avec circ. aggr.	Acc.	10	2			2		3					1
	Destruction de biens agricoles	Acc.				2		1				1		
	Non spécifié	Acc.	9	1			1		1				1	
		Tent.	1											
	Sous-total		20	3		2	3	1	4			1	1	1
Vandalisme	Sur véhicules	Acc.	116	151	177	151	57	41	50	46	25	32	45	12
		Tent.	1				1							
	Sur autres biens mobiliers	Acc.	51	14	12	17	5	6	1	11	5	11	9	6
	Graffitis	Acc.	5	15	18	18	3	1		4		1	3	
	Autres détériorations sur biens immobiliers	Acc.	37	62	75	49	11	8	15	21	22	17	20	7
	Acc.		9	4	6	1	2			1	4	3	2	
	Sous-total		210	251	286	241	78	58	66	83	56	64	79	27
	Total		250	265	309	267	103	71	87	119	70	81	91	30

FPF/DGR/DR1/BIPOL - Statistiques policières de criminalité (date de clôture: 22/09/2023)
 Les données pour les années 2001 jusqu'à 2012 ne sont plus publiées mais restent disponibles sur demande auprès du service BIPOL.
 Les données pour 2023 ne concernent que le 1er trimestre.



Infr. contre la sécurité publique

			2000	2013	2014	2015	2016	2017	2018	2019	2020	2021	2022	2023
Association de malfaiteurs	Acc.			1	2	3	4	2	1			3		
	Sous-total			1	2	3	4	2	1			3		
Evasion de prisonniers	Evasion simple	Acc.				1					1		1	
	Non-entrée de congé	Acc.			1						1			
	Non-respect surveillance électronique	Acc.		1		2	1		2		2	2	2	
	Non spécifié	Acc.		1								1		
	Sous-total			2	1	3	1		2		4	3	3	
Recel	Recel de criminel	Acc.					1							
	Sous-total						1							
Menaces	Menace d'attentat	Acc.	2									1	2	
	Verbales	Acc.	77	65	66	44	53	42	52	48	37	34	52	12
		Tent.	1											
	Écrites	Acc.	6	12	14	20	18	18	26	32	30	31	33	5
		Par gestes, emblèmes	Acc.	4	14	23	22	19	21	20	21	34	22	28
	Alerte à la bombe	Acc.		1		1	1	1			1	1		
Non spécifié	Acc.	4			1		2	1						
	Tent.	1												
	Sous-total		95	92	103	88	91	84	99	101	102	89	115	26
	Total		95	95	106	94	97	86	102	101	106	95	118	26

FPF/DGR/DRI/BIPOL - Statistiques policières de criminalité (date de clôture: 22/09/2023)
 Les données pour les années 2001 jusqu'à 2012 ne sont plus publiées mais restent disponibles sur demande auprès du service BIPOL.
 Les données pour 2023 ne concernent que le 1er trimestre.



Infr. contre l'autorité publique

			2000	2013	2014	2015	2016	2017	2018	2019	2020	2021	2022	2023
Violence c/ personnes investies autorité publique	Acc.		3		1	1	5	5	5	4		1	2	
	Tent.		1											
	Sous-total		4		1	1	5	5	5	4		1	2	
Rébellion	Rébellion armée	Acc.		3	1	1	5	1		1	3	1		
	Rébellion non armée	Acc.	11	21	25	8	23	20	22	19	22	19	20	4
	Non spécifié	Acc.	1	4	4	1	2	2	2		2	2		
	Sous-total		12	28	30	10	30	23	24	20	27	22	20	4
Outrages		Acc.	18	33	23	20	22	16	13	17	29	34	25	7
	Sous-total		18	33	23	20	22	16	13	17	29	34	25	7
Autres infractions	Bris de scellés	Acc.	1									2	2	
	Industrie, commerce et enchères publiques	Acc.											1	
	Sous-total		1									2	3	
Total			35	61	54	31	57	44	42	41	56	59	50	11



Infr. contre la foi publique

			2000	2013	2014	2015	2016	2017	2018	2019	2020	2021	2022	2023
Faux en écritures	Faux en écritures	Acc.	9	12	16	16	19	12	7	12	8	10	28	8
		Tent.	1								1			
	Usage de faux en écrit. et écrit. falsifiées	Acc.	9	13	19	16	18	13	13	20	18	10	24	7
		Tent.		1				1		1				
	Sous-total			19	26	35	32	37	26	20	34	26	20	52
Usurpation	Immixtion dans fonctions publiques	Acc.	2	4	5	9	5	6	1	1	3	1	2	
	De fonctions	Acc.		2	3	1		3		2	2		1	
	De titres	Acc.	1						1	1		1		
	De costumes, de décorations, etc.	Acc.		1	1									
	De nom	Acc.	2	14	20	17	22	19	19	16	18	24	36	6
		Tent.											1	
	Non spécifié	Acc.			1	1								
Sous-total			5	21	30	28	27	28	21	20	23	26	40	6
Contrefaçon / falsification	Contrefaçon	Acc.		4		3	1	6	4	1			2	2
	Falsification	Acc.	3					1	1	1	3			
	Sous-total			3	4		3	1	7	5	2	3		2
Fausses monnaies	Emission	Acc.	2	6	1	3	3	2	7			1		
		Tent.		1					1					
	Non spécifié	Acc.	2										1	
	Autres	Acc.	3		1	3	1	2	1			2	4	
Sous-total			7	7	2	6	4	4	9			3	5	
Faux en justice	Faux témoignage	Acc.		1						1				
	Fausse déclarations	Acc.				2				1	1	1	2	1
	Sous-total				1		2				2	1	1	2
Total			34	59	67	71	69	65	55	58	53	50	101	24



ZONE DE BRAINE-L'ALLEUD

Infraction Code pénal

Infr. contre la famille

		2000	2013	2014	2015	2016	2017	2018	2019	2020	2021	2022	2023
Abandon de famille	Acc.	1		1	1		1		1	1	1		
	Sous-total	1		1	1		1		1	1	1		
Refus du droit aux relations personnelles	Acc.	65	1	2	14	8	2	7	12	6	4	4	
	Sous-total	65	1	2	14	8	2	7	12	6	4	4	
Non-acquittement pension alimentaire	Acc.	10	5	11	3	7	1	4	3	3	1	2	
	Sous-total	10	5	11	3	7	1	4	3	3	1	2	
Non spécifié	Acc.		1		1								
	Sous-total		1		1								
Total		76	7	14	19	15	4	11	16	10	6	6	

Criminalité informatique

		2000	2013	2014	2015	2016	2017	2018	2019	2020	2021	2022	2023
Hacking	Acc.		4	18	11	4	3	6	6	13	18	13	
	Tent.			1		1	1			1			
	Sous-total		4	19	11	5	4	6	6	14	18	13	
Faux en informatique	Acc.		3	2	3	2	1	2	1	3	1	2	2
	Tent.		1										
	Sous-total		4	2	3	2	1	2	1	3	1	2	2
Fraude informatique	Acc.		34	36	52	43	50	42	80	129	177	289	61
	Tent.		5	7	3	2	4	3	4	16	11	12	1
	Sous-total		39	43	55	45	54	45	84	145	188	301	62
Sabotage	Acc.		3	1	3		1	1		3	3	1	
	Sous-total		3	1	3		1	1		3	3	1	
Total			50	65	72	52	60	54	91	165	210	317	64



Exercice illégal de l'autorité publique

		2000	2013	2014	2015	2016	2017	2018	2019	2020	2021	2022	2023
Actes arbitraires	Acc.					1							
	Sous-total					1							
Prise d'intérêt	Acc.											1	
	Sous-total											1	
Abus de l'autorité	Acc.	1						1					
	Sous-total	1						1					
	Total	1				1		1				1	

Marchand de sommeil

		2000	2013	2014	2015	2016	2017	2018	2019	2020	2021	2022	2023
Sans circ. aggr.	Acc.						1						
	Sous-total						1						
Avec circ. aggr.	Acc.					1							
	Sous-total					1							
	Total					1	1						

Traite des êtres humains

		2000	2013	2014	2015	2016	2017	2018	2019	2020	2021	2022	2023
Exploitation économique	Acc.								1		2	1	
	Sous-total								1		2	1	
Crimes et délits forcés	Acc.											1	
	Sous-total											1	
	Total								1		2	2	



Contravention Code pénal

		2000	2013	2014	2015	2016	2017	2018	2019	2020	2021	2022	2023
Injures (Contravention)	Acc.	4											
	Tent.	1											
	Sous-total	5											
Destruction d'animaux (Contravention)	Acc.	3											
	Sous-total	3											
Divagation d'animaux	Acc.	2											
	Sous-total	2											
Autres contraventions CP	Acc.	63	11	1	1							1	
	Sous-total	63	11	1	1							1	
Total		73	11	1	1							1	

STATISTIQUES POLICIERES DE CRIMINALITE

LIEU DE PERPETRATION: ZONE DE POLICE

ZONE DE BRAINE-L'ALLEUD

***ANNEXE II: DETAIL PAR CATEGORIE DE DELIT
LOIS SPECIALES***



ZONE DE BRAINE-L'ALLEUD

Infraction Lois spéciales

Drogues			2000	2013	2014	2015	2016	2017	2018	2019	2020	2021	2022	2023
Détention	Acc.		26	120	99	108	83	74	113	100	80	57	91	14
	Sous-total		26	120	99	108	83	74	113	100	80	57	91	14
Usage	Usage en groupe	Acc.	10											
		Tent.	1											
	Usage individuel	Acc.	33											
	Faciliter l'usage	Acc.		7	4	17	7	5	3	5	3	1	2	
		Tent.	1											
	Incitation à l'usage	Acc.			1				1	1				
Désordre, scandale ou danger dans un espace public	Acc.					1		1	1	3			1	
	Sous-total		45	7	5	17	8	5	5	7	6	1	3	
Importation et exportation	Acc.		5	14	7	5	8	3	3	8	7	1	2	
	Sous-total		5	14	7	5	8	3	3	8	7	1	2	
Fabrication	Acc.		1	5	7	3	2	3	4	2	4	2	2	1
	Sous-total		1	5	7	3	2	3	4	2	4	2	2	1
Commerce	Acc.		10	23	14	24	14	16	32	21	11	12	11	5
	Tent.									1				
	Sous-total		10	23	14	24	14	16	32	22	11	12	11	5
Autres	Acc.		3	3	4	8	5		2	6		1	1	
	Sous-total		3	3	4	8	5		2	6		1	1	
	Total		90	172	136	165	120	101	159	145	108	74	110	20

FPF/DGR/DRI/BIPOL - Statistiques policières de criminalité (date de clôture: 22/09/2023)
 Les données pour les années 2001 jusqu'à 2012 ne sont plus publiées mais restent disponibles sur demande auprès du service BIPOL.
 Les données pour 2023 ne concernent que le 1er trimestre.



Législation sur les étrangers			2000	2013	2014	2015	2016	2017	2018	2019	2020	2021	2022	2023
Transmigration illégale	Mariages simulés/blancs sans récompense/contrainte	Acc.		1	1	1								
		Tent.						1					1	
	Accès au territoire	Acc.	4	18	10	10	6	20	7	17	12	16	3	
	Séjour	Acc.	13	54	35	40	37	46	63	24	57	68	64	6
	Éloignement	Acc.	1					1				1		
	Pas de port de documents d'identité ou de voyage	Acc.		1			3							
	Inscription au registre des étrangers	Acc.	7	27	21	33	35	23	23	34	42	28	37	14
		Sous-total	25	101	67	84	81	91	93	75	111	113	105	20
Aide au séjour illégal		Acc.									1			
		Sous-total									1			
Non spécifié		Acc.	1	1										
		Sous-total	1	1										
Autres		Acc.				1	1			2				
		Sous-total				1	1			2				
		Total	26	102	67	85	82	91	93	77	112	113	105	20



Environnement			2000	2013	2014	2015	2016	2017	2018	2019	2020	2021	2022	2023
Déchets	Transport de déchets	Acc.		78	29	5	37	6	1	5	2	4	1	
	Déchets par professionnel	Acc.		17	15	2	15	10	2	6	1	4	1	
	Déchets par particulier	Acc.		18	1	7	6	7	6	5	3	3	6	3
	Déchets par personne indéterminée	Acc.	13											
	Déchets: permis/autorisation	Acc.		1	1		2	2						
	Déchets: infractions fiscales	Acc.		3	1	1		1						
	Sous-total		13	117	47	15	60	26	9	16	6	11	8	3
Autres que déchets	Urbanisme	Acc.	3	5	1	1		1						
	Permis d'environnement	Acc.		7	2		1	2						
	Bruit	Acc.	2							1				
	Pollution de l'eau	Acc.	1	2			1	4		1		2		2
	Pollution de l'air	Acc.	1						1					
	Pollution du sol	Acc.		1	1			1						
	Autres nuisances en matière d'environnement	Acc.	1				1	2			1			
	Sous-total		8	15	4	1	3	10	1	2	1	2		2
Biodiversité / Faune et flore	Commerce et détention: législation CITES	Acc.			1									
	Bien-être animal	Acc.	9	4	1	3	3	3	5	6	9	6	6	1
	Protection de la nature	Acc.					1							
	Permis / autorisation animaux	Acc.		2	3		1					2		
	Destruction d'animaux	Tent.	3	1	1						2			
	Sous-total		12	7	7	3	6	4	5	6	11	8	6	1
Non spécifié	Acc.													
	Sous-total		1											
	Total		34	139	58	19	69	40	15	24	18	21	14	6



Armes et explosifs			2000	2013	2014	2015	2016	2017	2018	2019	2020	2021	2022	2023
Détention illégale	Arme à feu	Acc.		16	15	14	13	4	18	22	13	12	9	5
	Arme blanche ou non à feu	Acc.		7	14	19	11	5	12	11	7	7	9	2
	Munition	Acc.		2	1	1	2	1	4	3	2		3	
	Pièces/accessoires	Acc.				3								
	Non spécifié	Acc.	4											
	Sous-total		4	25	30	37	26	10	34	36	22	19	21	7
Port / transport illégal	Arme à feu	Acc.		3	3		1	5	2		4		3	
	Arme blanche ou non à feu	Acc.		20	15	15	9	21	16	15	11	11	7	5
	Munition	Acc.						2	2					
	Pièces/accessoires	Acc.		1				1	1	1				
	Non spécifié	Acc.	9											
	Sous-total		9	24	18	15	10	29	21	16	15	11	10	5
Commerce illégal	Arme à feu	Acc.				2	1				3		1	
	Arme blanche ou non à feu	Acc.				1								
	Sous-total				3	1					3		1	
Explosifs		Acc.						1					1	
		Sous-total						1					1	
Autre	Mesures de sécurité	Acc.			1			1	2	1				
	Stockage	Acc.			1									
	Non spécifié	Acc.	3											
	Sous-total		3		2			1	2	1				
	Total		16	49	50	55	37	41	57	53	40	31	32	12



Protection de la personne			2000	2013	2014	2015	2016	2017	2018	2019	2020	2021	2022	2023
Discrimination	Racisme et xénophobie	Acc.	6	4	4	2	3	4	2	3	3	3	1	
	Fondée sur son orientation sexuelle (homophobie)	Acc.		1			1							
	Fondée sur le sexe (sexisme)	Acc.					1	1						
	Fondée sur le handicap	Acc.									1			
	Fondée sur conviction religieuse ou philosophique	Acc.						1		2		1		
	Autre discrimination	Acc.								2				
	Sous-total		6	5	4	2	5	6	4	5	4	4	1	
Négationnisme et révisionnisme	Négationnisme	Acc.							1					
		Sous-total							1					
Délit de presse		Acc.		1										
		Sous-total		1										
Protection de la vie privée		Acc.	5	1			1	2	4	1	1	1		1
		Sous-total	5	1			1	2	4	1	1	1		1
Caméras de surveillance		Acc.												1
		Sous-total												1
Droit à l'image		Acc.			2		3	1	3	1	2			2
		Sous-total			2		3	1	3	1	2			2
Autres		Acc.	2				1		1	1		1	1	
		Sous-total	2				1		1	1		1	1	
	Total		13	7	6	2	10	9	13	8	7	6	4	2



ZONE DE BRAINE-L'ALLEUD

Infraction Lois spéciales

Hormones et dopage

		2000	2013	2014	2015	2016	2017	2018	2019	2020	2021	2022	2023
Détenction	Acc.					1		1	1	1			
	Sous-total					1		1	1	1			
Non spécifié	Acc.					1							
	Sous-total					1							
Total						2		1	1	1			

Sécurité privée

		2000	2013	2014	2015	2016	2017	2018	2019	2020	2021	2022	2023
Entreprises de gardiennage / de sécurité	Acc.	10			1								
	Sous-total	10			1								
Total		10			1								

Protection de la jeunesse

		2000	2013	2014	2015	2016	2017	2018	2019	2020	2021	2022	2023
Législation sur l'obligation scolaire	Acc.	10	3	3	1	3	3	4	7	3	1	1	
	Sous-total	10	3	3	1	3	3	4	7	3	1	1	
Législation sur la protection de la jeunesse	Acc.	20	24	19	33	47	42	31	46	17	32	40	11
	Tent.	1											
	Sous-total	21	24	19	33	47	42	31	46	17	32	40	11
Non spécifié	Acc.	1	1			1						1	
	Sous-total	1	1			1						1	
Total		32	28	22	34	51	45	35	53	20	33	42	11



Code pénal social

		2000	2013	2014	2015	2016	2017	2018	2019	2020	2021	2022	2023
Harcèlement au travail	Acc.		1	1	2	5	1	5		6	2	5	
	Sous-total		1	1	2	5	1	5		6	2	5	
Violence au travail	Acc.								1	2			
	Sous-total								1	2			
Mise en danger du travailleur	Acc.			1				1		1			
	Sous-total			1				1		1			
Temps de travail	Acc.						1						
	Sous-total						1						
Rémunération et autres avantages patrimoniaux	Acc.			1									
	Sous-total			1									
Travail illégal	Acc.					1			1	1		3	
	Sous-total					1			1	1		3	
Fraude sociale aux cotisations (travail au noir)	Acc.		4	4	8	3	2	4	7	3	4	6	
	Sous-total		4	4	8	3	2	4	7	3	4	6	
Documents sociaux	Acc.							1				1	
	Sous-total							1				1	
Surveillance et contrôle	Acc.									1			
	Sous-total									1			
Sécurité sociale	Acc.	2											
	Sous-total	2											
Infr. contre foi publique en droit pénal social	Acc.		6	2	3	1		3	2		3	2	
	Tent.								1				
	Sous-total		6	2	3	1		3	3		3	2	
Escoquerie en droit pénal social	Acc.		3	1			2	1					
	Sous-total		3	1			2	1					
Autres	Acc.		2	3	1	1	2	2	1	1		3	1
	Sous-total		2	3	1	1	2	2	1	1		3	1
	Total	2	16	13	14	11	8	17	13	15	9	20	1



Ivresse et alcool

		2000	2013	2014	2015	2016	2017	2018	2019	2020	2021	2022	2023
Ivresse publique	Acc.	63	92	88	69	110	80	132	123	112	95	143	30
	Tent.	1											
	Sous-total	64	92	88	69	110	80	132	123	112	95	143	30
Distillerie clandestine	Acc.	1											
	Sous-total	1											
Servir de l'alcool à une personne ivre	Acc.			2									
	Sous-total			2									
Autres	Acc.	5											
	Sous-total	5											
Total		70	92	90	69	110	80	132	123	112	95	143	30

Législation sur les élections

		2000	2013	2014	2015	2016	2017	2018	2019	2020	2021	2022	2023
	Acc.			1									
	Sous-total			1									
Total				1									

Registre de population

		2000	2013	2014	2015	2016	2017	2018	2019	2020	2021	2022	2023
	Acc.	107	152	114	130	95	90	95	113	101	93	105	17
	Sous-total	107	152	114	130	95	90	95	113	101	93	105	17
Total		107	152	114	130	95	90	95	113	101	93	105	17



Carte d'identité

		2000	2013	2014	2015	2016	2017	2018	2019	2020	2021	2022	2023
Pas en possession	Acc.		2		4	4	2	1	2	4		1	
	Sous-total		2		4	4	2	1	2	4		1	
Refus de présentation	Acc.	2	1	2		2	2					1	
	Sous-total	2	1	2		2	2					1	
Non spécifié	Acc.		1			1	1		2	2			
	Sous-total		1			1	1		2	2			
Autres	Acc.	1		1			1				1	1	1
	Sous-total	1		1			1				1	1	1
	Total	3	4	3	4	7	6	1	4	6	1	3	1

Santé publique

		2000	2013	2014	2015	2016	2017	2018	2019	2020	2021	2022	2023
Art de guérir, art infirmier, etc.	Acc.					1							
	Sous-total					1							
Politique de la santé	Acc.									5			
	Sous-total									5			
Interdiction de fumer	Acc.		6	2	2								
	Sous-total		6	2	2								
Législation médicaments	Acc.							1					
	Sous-total							1					
Vente de tabac	Acc.			1									
	Sous-total			1									
Denrées alimentaires	Acc.			1							1		
	Sous-total			1							1		
Refus ou négligence respect mesures	Acc.									494	212	2	
	Sous-total									494	212	2	
Non spécifié	Acc.										1		
	Sous-total										1		
Autres	Acc.									69	1		
	Sous-total									69	1		
	Total		6	4	2	1		1		568	215	2	



Travail

		2000	2013	2014	2015	2016	2017	2018	2019	2020	2021	2022	2023
Règlement général protection du travail	Acc.			1	3	1	1	2		1	1		
	Sous-total			1	3	1	1	2		1	1		
Commerce ambulant	Acc.	1	2	2	2		1		1			1	1
	Sous-total	1	2	2	2		1		1			1	1
Fraude sociale aux cotisations (travail au noir)	Acc.	2	20	10	6	5	6	1	3	1	2	3	1
	Tent.							1					
	Sous-total	2	20	10	6	5	6	2	3	1	2	3	1
Accès à l'exercice d'une profession	Acc.											1	
	Sous-total											1	
Travailleurs étrangers	Acc.								1	1			
	Sous-total								1	1			
Autres	Acc.	1	2	4		2	1	3	1	3		4	
	Sous-total	1	2	4		2	1	3	1	3		4	
	Total	4	24	17	11	8	9	7	6	6	3	9	2

Protection des revenus publics

		2000	2013	2014	2015	2016	2017	2018	2019	2020	2021	2022	2023
Douane et accises	Acc.						1	2					
	Sous-total						1	2					
Taxe de circulation / TMC	Acc.											1	
	Sous-total											1	
Fraude sociale aux allocations	Acc.									1			
	Sous-total									1			
Fraude TVA	Acc.							2					
	Sous-total							2					
Fraude fiscale - impôts sur le revenu	Acc.							2					
	Sous-total							2					
Fraude autres revenus publics	Acc.										1		
	Sous-total										1		
Non spécifié	Acc.											1	
	Sous-total											1	
	Total						1	6		1	1	2	



Législation économique

		2000	2013	2014	2015	2016	2017	2018	2019	2020	2021	2022	2023
Sociétés	Acc.		3			1			1		1	1	
	Sous-total		3			1			1		1	1	
Instruments financiers	Acc.				1								
	Sous-total				1								
Contrefaçon de droits de propriété intellectuelle	Acc.										1		
	Sous-total										1		
Autres	Acc.	2		1								2	
	Sous-total	2		1								2	
	Total	2	3	1	1	1			1		2	3	

Pratiques commerciales

		2000	2013	2014	2015	2016	2017	2018	2019	2020	2021	2022	2023
Pratiques du marché et protection du consommateur	Acc.								2				
	Sous-total								2				
Registre de commerce	Acc.		1	1	3								
	Sous-total		1	1	3								
Autres	Acc.		4	3					1				
	Tent.	1											
	Sous-total	1	4	3					1				
	Total	1	5	4	3				3				



Autres lois spéciales

		2000	2013	2014	2015	2016	2017	2018	2019	2020	2021	2022	2023
Transport	Acc.	1	3	1									3
	Sous-total	1	3	1									3
Loteries et jeux de hasard	Acc.							2				1	
	Sous-total							2				1	
Energie	Acc.	1	1						1				
	Sous-total	1	1						1				
Dégradation involontaire câbles télécommunication	Acc.		1	1					1				
	Sous-total		1	1					1				
Infractions Loi police chemins de fer	Acc.			1	3	17	18	5	9	26	2	5	1
	Sous-total			1	3	17	18	5	9	26	2	5	1
Réorganisation judiciaire/continuité entreprises	Acc.					1							
	Sous-total					1							
Protection (pièce de l') uniforme policier	Acc.							1		1			
	Sous-total							1		1			
Autres	Acc.	13	2	3	2	4	3	1		5	1	1	
	Sous-total	13	2	3	2	4	3	1		5	1	1	
	Total	15	7	6	5	22	21	9	11	32	3	7	4

STATISTIQUES POLICIERES DE CRIMINALITE

LIEU DE PERPETRATION: ZONE DE POLICE

ZONE DE BRAINE-L'ALLEUD

***ANNEXE III: DETAIL
FIGURES CRIMINELLES / PHENOMENES***



ZONE DE BRAINE-L'ALLEUD

FC Vol moyen de transport

		2000	2013	2014	2015	2016	2017	2018	2019	2020	2021	2022	2023
Vol de voiture	Acc.	59	27	16	23	21	15	19	14	10	11	11	9
	Tent.	23	4	5	2	3	7	2	1	2	1	2	
	Total	82	31	21	25	24	22	21	15	12	12	13	9
Vol de moto	Acc.	2	5	4	5	4	2	4	3	1	2		
	Tent.	1											
	Total	3	5	4	5	4	2	4	3	1	2		
Carjacking	Acc.	10					3						1
	Tent.	4				1							
	Total	14				1	3						1
Homejacking	Acc.			1		1							
	Tent.												
	Total			1		1							
Vol dans les garages	Acc.	4	4	6	6	6	2	3	2	1	2	1	
	Tent.												
	Total	4	4	6	6	6	2	3	2	1	2	1	
Vol de vélomoteur	Acc.	22	2	7	7	5	3	2	4	1		4	
	Tent.												
	Total	22	2	7	7	5	3	2	4	1		4	
Vol de vélo	Acc.	21	26	32	42	35	28	55	55	35	55	44	4
	Tent.	2			2		1		5	1	2		
	Total	23	26	32	44	35	29	55	60	36	57	44	4



FC Cambriolage

		2000	2013	2014	2015	2016	2017	2018	2019	2020	2021	2022	2023
Cambriolage dans habitation	Acc.	262	219	201	190	172	139	177	114	136	99	83	21
	Tent.	80	132	134	137	83	99	91	67	73	102	78	31
	Total	342	351	335	327	255	238	268	181	209	201	161	52
Cambriolage ds entreprise ou commerce	Acc.	31	31	39	32	26	33	25	22	24	19	16	4
	Tent.	18	16	28	12	18	21	17	12	14	12	13	
	Total	49	47	67	44	44	54	42	34	38	31	29	4
Cambriolage ds service public ou bâtiment administ	Acc.	18	3	3	10	6	4	4	2	3	1	3	
	Tent.	2	5	2	3	2	4	2	7	1	2	4	
	Total	20	8	5	13	8	8	6	9	4	3	7	
Vol au béliér	Acc.				1		3	2	1				
	Tent.			1		1		1		1			
	Total			1	1	1	3	3	1	1			
Cambriolage dans bâtiment (total)	Acc.	309	253	242	232	204	176	206	138	163	119	102	25
	Tent.	100	153	164	152	103	124	110	86	88	115	94	31
	Total	409	406	406	384	307	300	316	224	251	234	196	56

FC Vol autre

		2000	2013	2014	2015	2016	2017	2018	2019	2020	2021	2022	2023
Vol à main armée	Acc.	27	11	9	10	10	7	2	5	3	1	4	1
	Tent.	8	1	1	3		2	2			1		1
	Total	35	12	10	13	10	9	4	5	3	2	4	2
Vol avec violence sans arme	Acc.	44	17	31	31	35	23	26	24	19	18	30	12
	Tent.	9	7	8	7	9	6	12	8	7	10	10	1
	Total	53	24	39	38	44	29	38	32	26	28	40	13
Vol dans ou sur un véhicule	Acc.	195	103	166	115	104	94	103	69	44	50	69	17
	Tent.	25	18	35	15	22	34	19	23	18	15	16	6
	Total	220	121	201	130	126	128	122	92	62	65	85	23
Vol d'armes et explosifs	Acc.	9	3	5	10	12	10	6	3	3	5	3	
	Tent.								1		1		
	Total	9	3	5	10	12	10	6	4	3	6	3	
Steaming	Acc.			1	2					1		1	



FC Vol autre

		2000	2013	2014	2015	2016	2017	2018	2019	2020	2021	2022	2023
	Total			1	2					1		1	
Arrachage de sac à main	Acc.	3	2	2	4	1	1	2		2	2	1	1
	Tent.			1									
	Total	3	2	3	4	1	1	2		2	2	1	1
Vol à l'arraché	Acc.	8	5	8	10	7	11	9	5	8	7	8	3
	Tent.			1				1		1			1
	Total	8	5	9	10	7	11	10	5	9	7	8	4
Vol à la tire	Acc.	27	52	60	56	41	50	33	43	18	27	42	10
	Tent.	1	2			1	2					1	
	Total	28	54	60	56	42	52	33	43	18	27	43	10
Vol à l'étagère	Acc.	9	42	62	50	59	66	63	74	61	77	70	20
	Tent.	1	4	5	5	3	4	2	2	1	2	1	
	Total	10	46	67	55	62	70	65	76	62	79	71	20
Vol par ruse	Acc.	22	42	21	23	22	31	15	19	15	7	15	3
	Tent.	8	3	5	5	4	4	4	2	1	1	4	
	Total	30	45	26	28	26	35	19	21	16	8	19	3
Vol de métaux	Acc.	3	14	4	4	3		1	1		6	7	
	Tent.		1										
	Total	3	15	4	4	3		1	1		6	7	
Vol sur les chantiers	Acc.	12	12	17	9	7	10	1	7	6	4	19	1
	Tent.	1		4									
	Total	13	12	21	9	7	10	1	7	6	4	19	1
Home-invasion	Acc.			4	1	1	1						
	Total			4	1	1	1						
Vol d'animaux	Acc.		1	1		1	1		2		2		
	Total		1	1		1	1		2		2		
Vol de cargaison	Acc.				1		1	1					
	Tent.				1		2	1	1				1
	Total				2		3	2	1				1



Criminalité ICT

		2000	2013	2014	2015	2016	2017	2018	2019	2020	2021	2022	2023
Fraude de cartes de paiements	Acc.	3	22	14	31	29	34	28	44	53	60	89	13
	Tent.		1	1	2	2	1		1	3	2		
	Total	3	23	15	33	31	35	28	45	56	62	89	13
Phishing	Acc.			1	3	8	6	12	6	34	72	77	15
	Tent.		1					1	1	6	6	4	
	Total		1	1	3	8	6	13	7	40	78	81	15
Ransomware	Acc.									1	1	2	
	Tent.												
	Total									1	1	2	
Shouldersurfing	Acc.		3	3	11	2	12	1	6	3	6	7	2
	Tent.				1		1						
	Total		3	3	12	2	13	1	6	3	6	7	2
Skimming	Acc.		2			1	1						1
	Tent.												
	Total		2			1	1						1



FC Autre

		2000	2013	2014	2015	2016	2017	2018	2019	2020	2021	2022	2023
Violence contre les métiers d'intérêt général	Acc.	4	3	5	10	8	9	13	8	5	4	9	
	Tent.	1											
	Total	5	3	5	10	8	9	13	8	5	4	9	
Viol collectif	Acc.	1	1	3		3	1	1				3	
	Tent.			1			1						
	Total	1	1	4		3	2	1				3	
Graffiti	Acc.	5	16	19	18	3	1		4		1	3	
	Tent.												
	Total	5	16	19	18	3	1		4		1	3	
Dégradation de voiture	Acc.	8	152	176	152	57	43	48	51	22	32	47	13
	Tent.					1				1	1		
	Total	8	152	176	152	58	43	48	51	23	33	47	13
Rixe au couteau	Acc.		2	2		1	2	1			2	2	
	Tent.	1							1	1		1	1
	Total	1	2	2		1	2	1	1	1	2	3	1



PH Violence intrafamiliale (VIF)

		2000	2013	2014	2015	2016	2017	2018	2019	2020	2021	2022	2023
VIF: physique, dans le couple	Acc.	9	62	59	63	62	64	71	87	75	77	87	20
	Tent.	1											
	Total	10	62	59	63	62	64	71	87	75	77	87	20
VIF: physique, envers des descendants	Acc.	6	14	16	25	16	15	18	21	26	18	24	3
	Tent.									1			
	Total	6	14	16	25	16	15	18	21	27	18	24	3
VIF: physique, envers d'autres membres	Acc.	43	14	11	22	20	13	9	13	22	11	21	7
	Tent.	1								2		1	
	Total	44	14	11	22	20	13	9	13	24	11	22	7
VIF: sexuelle, dans le couple	Acc.						1		1			1	
	Tent.												
	Total						1		1			1	
VIF: sexuelle, envers des descendants	Acc.	1	5		1	4	1	2	2	4	2		
	Tent.												
	Total	1	5		1	4	1	2	2	4	2		
VIF: psychique, dans le couple	Acc.	78	53	36	73	48	73	75	53	54	56	69	10
	Tent.											1	
	Total	78	53	36	73	48	73	75	53	54	56	70	10
VIF: psychique, envers des descendants	Acc.		1	1	2	5	3	2	6	5	5	15	5
	Tent.												
	Total		1	1	2	5	3	2	6	5	5	15	5
VIF: psychique, envers d'autres membres	Acc.		1	1	5	3	3	2	2	5	2	4	2
	Tent.												
	Total		1	1	5	3	3	2	2	5	2	4	2
VIF: économique, dans le couple	Acc.		5	6	10	4	7	3	5		3	4	3
	Tent.												
	Total		5	6	10	4	7	3	5		3	4	3
VIF: économique, envers des descendants	Acc.	2			2					4	1	1	
	Tent.												
	Total	2			2					4	1	1	
VIF: économique, envers d'autres membres	Acc.	12	9	13	8	12	7	5	6	7	2	7	1
	Tent.					1	1						
	Total	12	9	13	8	13	8	5	6	7	2	7	1



PH Hormones et dopage

		2000	2013	2014	2015	2016	2017	2018	2019	2020	2021	2022	2023
Dopage humain	Acc.					2		1	1	1			
	Total					2		1	1	1			
Engraissement illégal	Acc.		2	1		1			1			1	
	Total		2	1		1			1			1	

PH Drogues

		2000	2013	2014	2015	2016	2017	2018	2019	2020	2021	2022	2023
Vente de cocaïne	Acc.		1	1	8	3	7		2	4	3	2	3
	Total		1	1	8	3	7		2	4	3	2	3
Import-export de cocaïne	Acc.					1		1					
	Total					1		1					
Production de drogues synthétiques	Acc.								1				
	Total								1				
Import-export de drogues synthétiques	Acc.									1			
	Total									1			
Vente de drogues synthétiques	Acc.			1	2		3	3	3	1		3	
	Total			1	2		3	3	3	1		3	
Production de cannabis (culture)	Acc.		5	5	2	2	1	1	1	1	1		1
	Total		5	5	2	2	1	1	1	1	1		1
Vente de cannabis en grande quantité	Acc.							1		1		1	
	Total							1		1		1	
Import-export d'héroïne	Acc.					1							
	Total					1							
Vente-traffic d'héroïne	Acc.			1		1							
	Total			1		1							



PH Trafic d'armes

		2000	2013	2014	2015	2016	2017	2018	2019	2020	2021	2022	2023
Commerce et production d'arme à feu et mun.	Acc.				2	1				3		1	
	Tent.												
	Total				2	1				3		1	
Commerce et production d'arme non à feu	Acc.			1									
	Tent.												
	Total			1									

PH Traite des êtres humains

		2000	2013	2014	2015	2016	2017	2018	2019	2020	2021	2022	2023
TEH - exploitation économique	Acc.								1		2	1	
	Tent.												
	Total								1		2	1	
TEH - exploitation sexuelle	Acc.	2	1	1	1							1	1
	Tent.		1										
	Total	2	2	1	1							1	1

PH Violence dans l'espace public

		2000	2013	2014	2015	2016	2017	2018	2019	2020	2021	2022	2023
Violence physique (transport public)	Acc.	4	10	8	5	2	6	13	9	8	7	7	4
	Tent.	2	1						1				
	Total	6	11	8	5	2	6	13	10	8	7	7	4
Violence physique (voie publique)	Acc.	61	96	87	70	78	70	88	106	84	65	103	14
	Tent.	2		3	1		1		4		1	1	3
	Total	63	96	90	71	78	71	88	110	84	66	104	17
Violence physique (autre endroit public)	Acc.	3	5	7	8	9	4	2	3	6	3	6	1
	Tent.												
	Total	3	5	7	8	9	4	2	3	6	3	6	1
Violence physique (endroit accessible au public)	Acc.	30	35	36	27	33	35	27	37	25	24	57	12
	Tent.	2			1				1			7	1
	Total	32	35	36	28	33	35	27	38	25	24	64	13
Violence sexuelle (transport public)	Acc.	1		2			1	1	1	1	5	2	
	Tent.								1		1		
	Total	1		2			1	1	2	1	6	2	



PH Violence dans l'espace public

		2000	2013	2014	2015	2016	2017	2018	2019	2020	2021	2022	2023
Violence sexuelle (voie publique)	Acc.	5	5	5	7	5	4	8	9	5	2	1	1
	Tent.	1	1			1	1		1		1		
	Total	6	6	5	7	6	5	8	10	5	3	1	1
Violence sexuelle (autre endroit public)	Acc.	2				2		1	1	4	1		
	Total	2				2		1	1	4	1		
Violence sexuelle (endroit accessible au public)	Acc.	22	2	4	4	5	7	3	7	3	4	11	1
	Total	22	2	4	4	5	7	3	7	3	4	11	1
Violence psychique (transport public)	Acc.	5	8	11	11	3	6	7	5	1	4	7	
	Total	5	8	11	11	3	6	7	5	1	4	7	
Violence psychique (voie publique)	Acc.	40	86	61	58	67	58	56	65	84	62	77	17
	Tent.	1											
	Total	41	86	61	58	67	58	56	65	84	62	77	17
Violence psychique (autre endroit public)	Acc.	7	6	6	4	7	4	5	6	9	8	8	1
	Total	7	6	6	4	7	4	5	6	9	8	8	1
Violence psychique (endroit accessible au public)	Acc.	17	14	30	12	26	24	20	20	16	16	30	6
	Total	17	14	30	12	26	24	20	20	16	16	30	6
Vol à main armée (transport public)	Acc.	5			2				1			1	
	Tent.				1								
	Total	5			3				1			1	
Vol à main armée (voie publique)	Acc.	4	1	2	2	1	1		2			1	
	Tent.	5			2			1					1
	Total	9	1	2	4	1	1	1	2			1	1
Vol à main armée (autre endroit public)	Acc.		2										1
	Total		2										1
Vol à main armée (endroit accessible au public)	Acc.	9	2	2	5	6	1	1		2		2	
	Tent.		1				1						
	Total	9	3	2	5	6	2	1		2		2	
Vol avec violence sans arme (transport public)	Acc.	10	2	2		6				1		2	
	Tent.	1			1		1						
	Total	11	2	2	1	6	1			1		2	



PH Violence dans l'espace public

		2000	2013	2014	2015	2016	2017	2018	2019	2020	2021	2022	2023
Vol avec violence sans arme (voie publique)	Acc.	15	6	18	16	9	13	14	10	6	8	14	3
	Tent.	5	3	1	1	3	2	4	1	4		1	
	Total	20	9	19	17	12	15	18	11	10	8	15	3
Vol avec violence sans arme (autre endroit public)	Acc.	3			1		1			1		1	
	Tent.	1											
	Total	4			1		1			1		1	
Vol avec violence sans arme (endr. acces. au pub.)	Acc.	5	8	5	7	14	4	4	7	5	5	6	4
	Tent.		2	2		1	1	1			1	1	
	Total	5	10	7	7	15	5	5	7	5	6	7	4

PH Autre

		2000	2013	2014	2015	2016	2017	2018	2019	2020	2021	2022	2023
Faux policiers	Acc.	1	5	1	3	1	1	3	4	2	1	1	
	Tent.			1	4	3	1		1				
	Total	1	5	2	7	4	2	3	5	2	1	1	
Terrorisme, extrémisme et radicalisme	Acc.						1						
	Tent.												
	Total						1						
Cyberharcèlement	Acc.	22	41	59	50	58	52	54	63	69	58	106	16
	Tent.												
	Total	22	41	59	50	58	52	54	63	69	58	106	16
Fraude à l'identité	Acc.	4	19	33	27	34	29	30	29	26	28	52	10
	Tent.			5	3	5	3	5	2		2	1	
	Total	4	19	38	30	39	32	35	31	26	30	53	10

STATISTIQUES POLICIERES DE CRIMINALITE

LIEU DE PERPETRATION: ZONE DE POLICE

ZONE DE BRAINE-L'ALLEUD

***ANNEXE IV: FAITS ENREGISTRES
NON CRIMINELS***



ZONE DE BRAINE-L'ALLEUD

Faits non criminels

Maladies / Décès / Disparition

	2000	2013	2014	2015	2016	2017	2018	2019	2020	2021	2022	2023
Suicide	19	21	17	20	19	26	15	17	28	18	25	4
Personne malade	8	14	25	27	29	21	19	45	40	33	68	13
Décès suspect	2		1	2	2		1	4	1	1	5	1
Décès naturel	3	3	7	7	4	14	8	12	10	6	5	3
Disparition (personne disparue)	16	16	10	11	8	11	15	18	21	12	26	5
Accident (sauf roulage)	2	10	9	19	15	11	19	21	10	9	11	3
Cadavre non identifié								1	1			
Autres	1											
Total	51	64	69	86	77	83	77	118	111	79	140	29

Appels

	2000	2013	2014	2015	2016	2017	2018	2019	2020	2021	2022	2023
Alarme	2	6	5		1	1						
Appels				1			1		3	6	4	
Total	2	6	5	1	1	1	1		3	6	4	

Problèmes sociaux

	2000	2013	2014	2015	2016	2017	2018	2019	2020	2021	2022	2023
Différends familiaux	94	63	91	124	129	114	161	181	204	175	273	43
Différend (pas de coups)	14	23	17	16	21	19	49	60	27	27	52	14
Affaire civile	7	8	12	4	3	5	12	9	11	16	14	7
Protection de la jeunesse	49	19	26	12	9	19	21	30	20	35	68	1
Non spécifié					1		1					
Autres	6	13	23	22	18	11	22	18	13	20	21	6
Total	170	126	169	178	181	168	266	298	275	273	428	71

Catastrophes

2000	2013	2014	2015	2016	2017	2018	2019	2020	2021	2022	2023
------	------	------	------	------	------	------	------	------	------	------	------



Catastrophes

	2000	2013	2014	2015	2016	2017	2018	2019	2020	2021	2022	2023
Fuite de gaz			1									
Dégâts tempête		1		1		1			1		1	
Dégâts eau						1		1				
Total		1	1	1		2		1	1		1	

Ordre public

	2000	2013	2014	2015	2016	2017	2018	2019	2020	2021	2022	2023
Troubles	1	4	1	4	7	1	2	1	2	2	3	
Autres	2		1				2					
Total	3	4	2	4	7	1	4	1	2	2	3	

Agissements suspects

	2000	2013	2014	2015	2016	2017	2018	2019	2020	2021	2022	2023
	28	38	41	34	36	33	28	34	28	27	26	7
Total	28	38	41	34	36	33	28	34	28	27	26	7

Objets trouvés

	2000	2013	2014	2015	2016	2017	2018	2019	2020	2021	2022	2023
	2	2	2	2	2			1	2	1	21	23
Total	2	2	2	2	2			1	2	1	21	23

Objets perdus

	2000	2013	2014	2015	2016	2017	2018	2019	2020	2021	2022	2023
	612	1.168	996	847	957	907	1.058	952	746	789	900	235
Total	612	1.168	996	847	957	907	1.058	952	746	789	900	235

Autres non-infractions

	2000	2013	2014	2015	2016	2017	2018	2019	2020	2021	2022	2023
Ordonnance de capture			4		1	3	1	1	1		2	
Non-respect des conditions		1	2	3	7	7	7	26	3	2	2	2
Procès-verbal d'information	14	45	35	38	38	20	17	14	9	16	16	6
Notification		53	83	42	80	54	77	73	48	47	56	20



Autres non-infractions

	2000	2013	2014	2015	2016	2017	2018	2019	2020	2021	2022	2023
Dégradation involontaire câbles (non-télécom)			2						1			
Comportement lié à une radicalisation violente						1						
Demande signalement surveillance électronique										2	9	3
Fonction de contrôle armes					13	1	1		3	10	21	5
Non spécifié					1	1					1	
Autres non infractions	4											
Total	18	99	126	83	140	87	103	114	65	77	107	36