

# ***STATISTIQUES POLICIERES DE CRIMINALITE***

---

*LIEU DE PERPETRATION: ZONE DE POLICE*

**LA MAZERINE**

***2000 - Trimestre 1 2023***

*Police fédérale - DGRIDRIIBIPOL*

# ***STATISTIQUES POLICIERES DE CRIMINALITE***

---

***LIEU DE PERPETRATION: ZONE DE POLICE***

**LA MAZERINE**

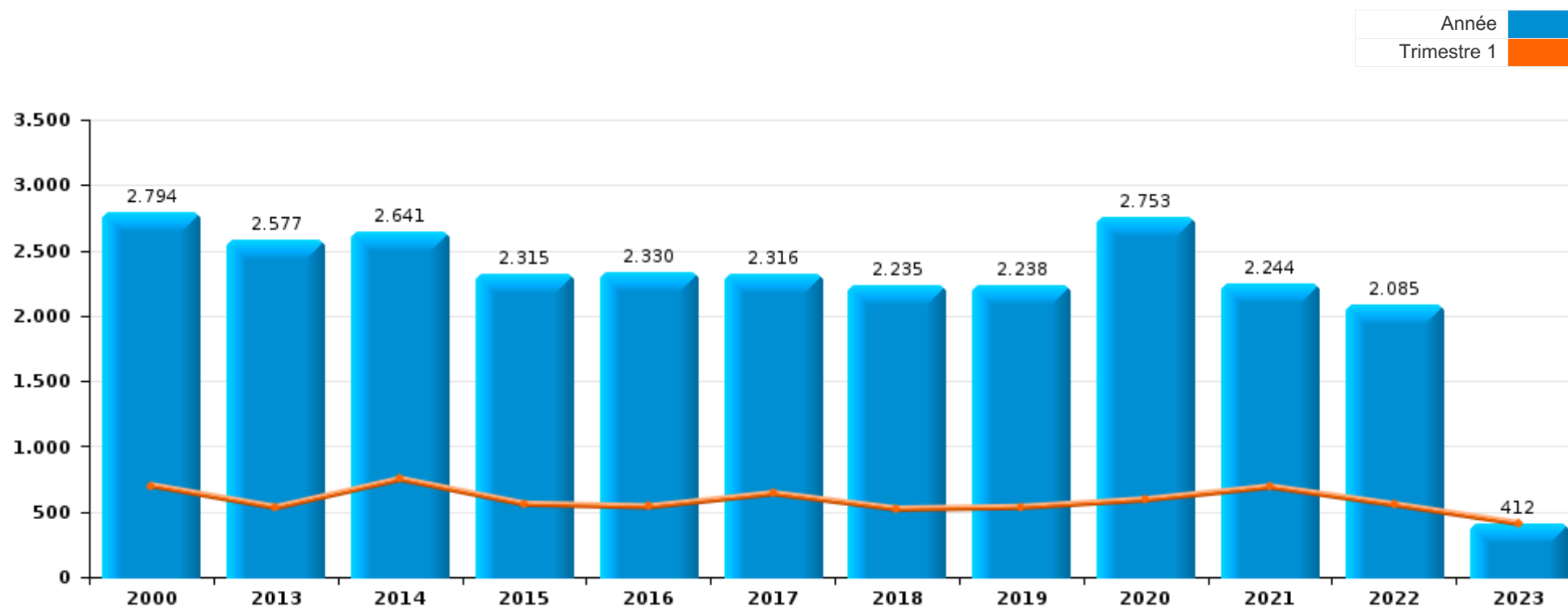
***PARTIE I : INFRACTIONS JUDICIAIRES***

## CRIMINALITE ENREGISTREE COMMISE AU NIVEAU DE LA ZONE DE POLICE



### LA MAZERINE

	2000	2013	2014	2015	2016	2017	2018	2019	2020	2021	2022	2023
Nombre total des délits	2.794	2.577	2.641	2.315	2.330	2.316	2.235	2.238	2.753	2.244	2.085	412



FPF/DGR/DRI/BIPOL - Statistiques policières de criminalité (date de clôture: 22/09/2023)

Les données pour les années 2001 jusqu'à 2012 ne sont plus publiées mais restent disponibles sur demande auprès du service BIPOL.

Les données pour 2023 ne concernent que le 1er trimestre.



**LA MAZERINE**

	2000	2013	2014	2015	2016	2017	2018	2019	2020	2021	2022	2023
Vol et extorsion	1.257	1.041	1.096	939	888	953	786	894	587	520	597	110
Dégradation de la propriété	349	294	277	241	253	210	206	207	168	166	184	22
Fraude	213	149	136	112	138	153	198	198	186	213	217	50
Infr. contre l'intégrité physique	147	164	184	160	177	171	183	181	166	169	204	39
Drogues	159	168	197	187	148	154	142	100	89	67	77	20
Infr. contre autres valeurs morales et sentiments	63	127	114	112	101	118	118	116	113	106	118	29
Criminalité informatique		74	80	57	71	76	103	120	137	190	234	62
Santé publique	2	2				1			805	302	3	
Registre de population	60	69	104	95	68	68	61	44	51	56	51	9
Infr. contre la sécurité publique	74	72	81	59	58	55	63	48	69	83	61	11
Infr. contre la foi publique	41	49	48	54	61	66	71	46	67	67	38	7
Infr. relative au statut juridique de l'enfant	20	47	26	44	46	52	55	27	44	41	28	12
Protection de la jeunesse	12	45	38	45	55	29	51	29	33	42	45	5
Ivresse et alcool	12	62	59	43	46	39	38	42	29	22	26	3
Législation sur les étrangers	21	45	37	31	36	36	33	16	26	37	49	14
Armes et explosifs	42	35	37	37	36	19	15	48	22	25	35	4
Infr. contre les moeurs	52	19	19	23	41	22	33	38	38	29	31	8
Infr. contre l'autorité publique	33	28	30	12	26	15	19	22	28	15	19	4
Infr. contre la famille	60	21	24	22	19	24	19	19	12	15	10	1
Environnement	79	7	15	9	9	12	7	11	25	30	23	
Code pénal social	7	10	5	5	11	9	10	7	8	15	8	
Travail	16	26	2	4	11	4	1	3	8	1	2	
Autres lois spéciales	17	1	3	3	7	5	1	2	23	5	3	1
Protection de la personne	7	4	5	2		4	9	6	8	5	9	
Carte d'identité	2	8	13	4	4	2		4	4	5	1	
Législation économique		2	6	3	5	8	5	2	2	6	5	
Contravention Code pénal	39	1		1								
Infr. contre la liberté individuelle	3	2	1	5	4	3	5	4	4	3	3	
Protection des revenus publics	1	1		2	8	3	2	2	1	1	1	
Pratiques commerciales	2	2	3	2	1	2		1				
Traite des êtres humains		1			1	1				3	1	1
Exercice illégal de l'autorité publique	1				1			1		1	1	
Hormones et dopage		1		1			1			2		
Autres infractions Code pénal				1		1					1	
Sécurité privée	2		1									
Infr. contre la Sécurité de l'Etat						1						
Loi du football	1											
Marchand de sommeil										1		
Provocation crime ou délits										1		
<b>Sous-total</b>	<b>2.794</b>	<b>2.577</b>	<b>2.641</b>	<b>2.315</b>	<b>2.330</b>	<b>2.316</b>	<b>2.235</b>	<b>2.238</b>	<b>2.753</b>	<b>2.244</b>	<b>2.085</b>	<b>412</b>
<b>Contravention règlement policier local</b>	<b>1</b>	<b>132</b>	<b>94</b>	<b>56</b>	<b>90</b>	<b>132</b>	<b>80</b>	<b>118</b>	<b>64</b>	<b>63</b>	<b>80</b>	<b>7</b>
<b>Sous-total</b>	<b>1</b>	<b>132</b>	<b>94</b>	<b>56</b>	<b>90</b>	<b>132</b>	<b>80</b>	<b>118</b>	<b>64</b>	<b>63</b>	<b>80</b>	<b>7</b>
<b>Total</b>	<b>2.795</b>	<b>2.709</b>	<b>2.735</b>	<b>2.371</b>	<b>2.420</b>	<b>2.448</b>	<b>2.315</b>	<b>2.356</b>	<b>2.817</b>	<b>2.307</b>	<b>2.165</b>	<b>419</b>

FPF/DGR/DR1/BIPOL - Statistiques policières de criminalité (date de clôture: 22/09/2023)

Les données pour les années 2001 jusqu'à 2012 ne sont plus publiées mais restent disponibles sur demande auprès du service BIPOL.

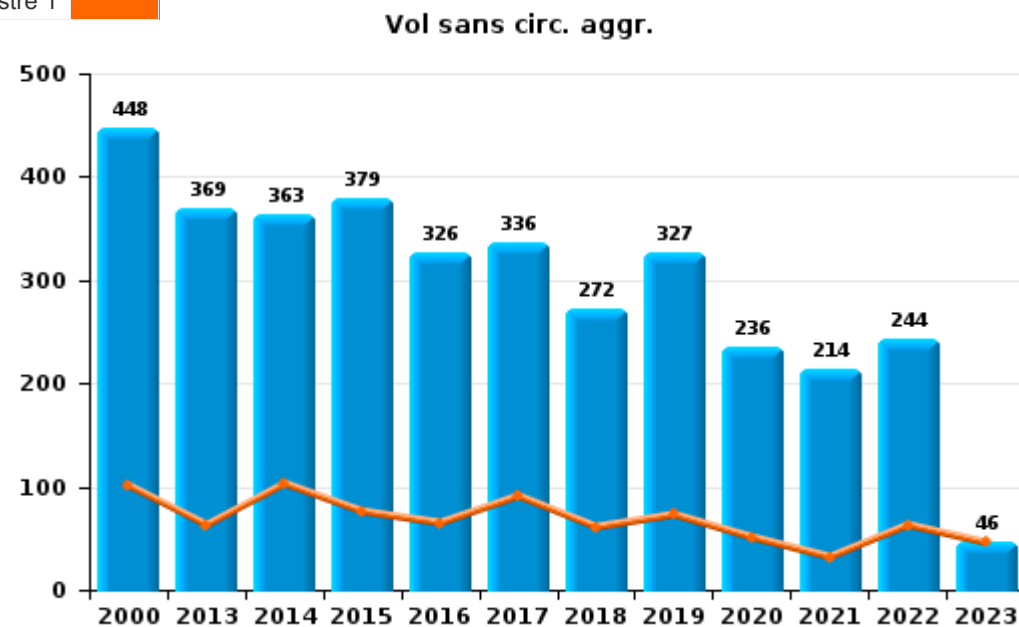
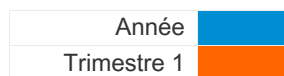
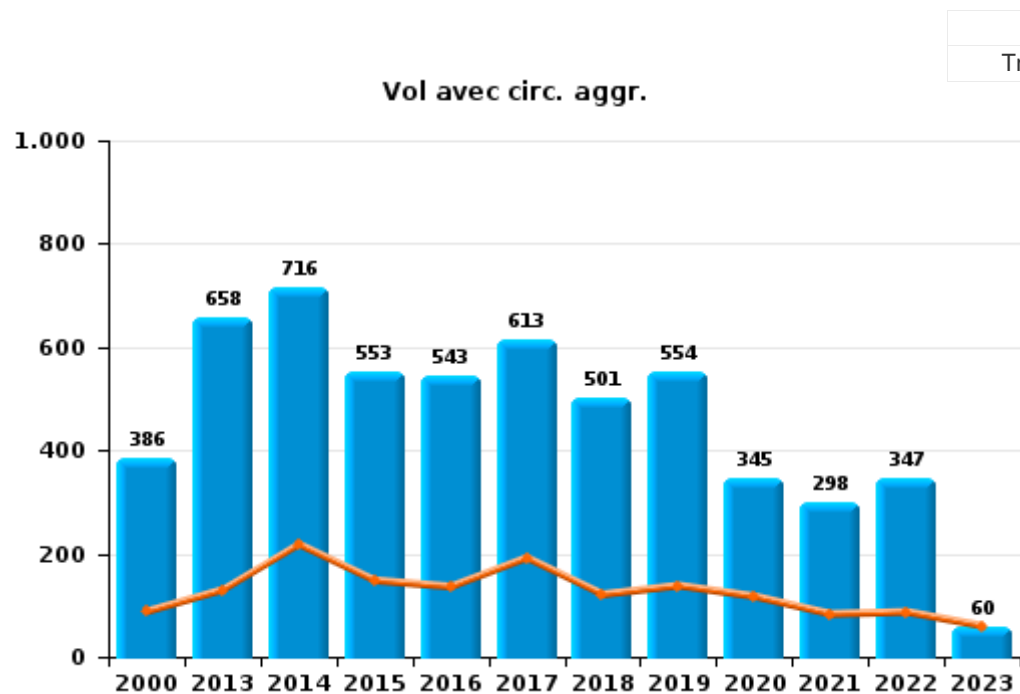
Les données pour 2023 ne concernent que le 1er trimestre.



I.1. Catégorie des infractions : Vol et extorsion (top 5 des infractions au niveau national 2022)

LA MAZERINE

	2000	2013	2014	2015	2016	2017	2018	2019	2020	2021	2022	2023
Vol avec circ. agr.	386	658	716	553	543	613	501	554	345	298	347	60
Vol sans circ. agr.	448	369	363	379	326	336	272	327	236	214	244	46
Vol non spécifié	421	1	5		4	2	2	1		2		
Extorsion	2	13	12	7	15	2	11	12	6	6	6	4
<b>Total</b>	<b>1.257</b>	<b>1.041</b>	<b>1.096</b>	<b>939</b>	<b>888</b>	<b>953</b>	<b>786</b>	<b>894</b>	<b>587</b>	<b>520</b>	<b>597</b>	<b>110</b>

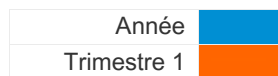




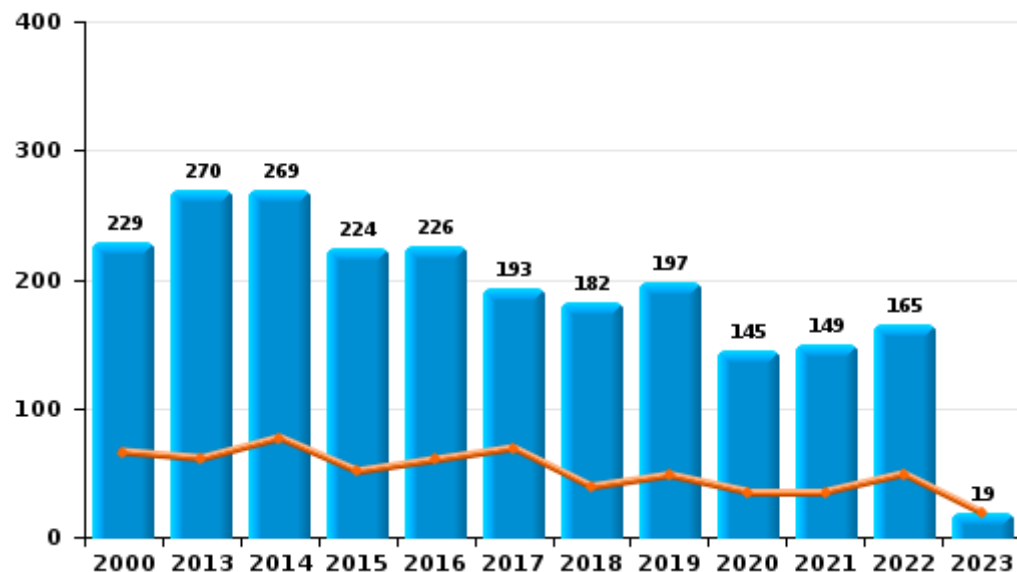
I.2. Catégorie des infractions : Dégradation de la propriété (top 5 des infractions au niveau national 2022)

LA MAZERINE

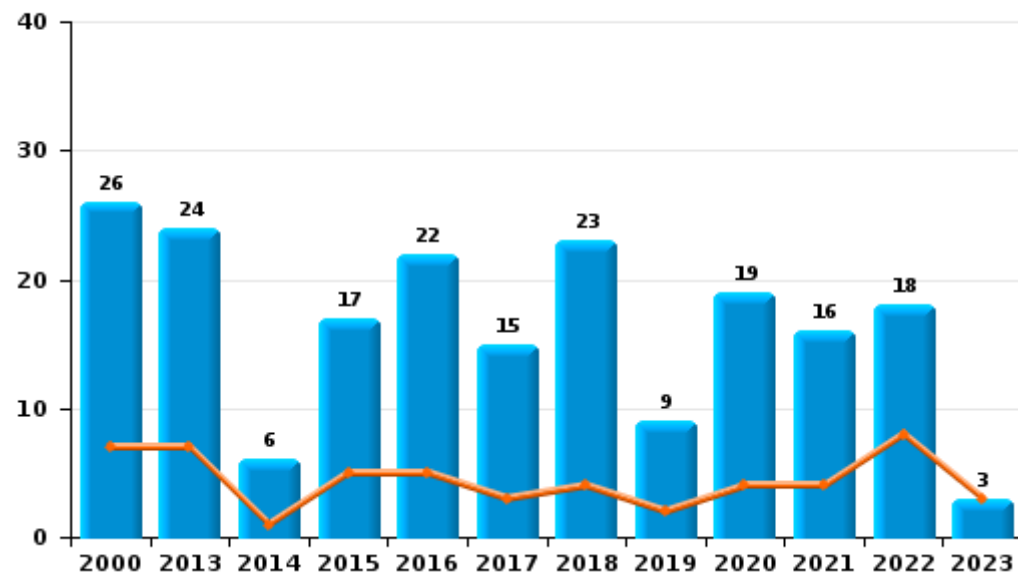
	2000	2013	2014	2015	2016	2017	2018	2019	2020	2021	2022	2023
Vandalisme	229	270	269	224	226	193	182	197	145	149	165	19
Incendie involontaire	20	12	3	12	15	10	17	5	14	8	11	2
Destruction, dénaturaion, dégradation	94		2		5	2	1	1	4	1	1	
Incendie volontaire	6	12	3	5	7	5	6	4	5	8	7	1
<b>Total</b>	<b>349</b>	<b>294</b>	<b>277</b>	<b>241</b>	<b>253</b>	<b>210</b>	<b>206</b>	<b>207</b>	<b>168</b>	<b>166</b>	<b>184</b>	<b>22</b>



Vandalisme



Incendie



FPF/DGR/DRI/BIPOL - Statistiques policières de criminalité (date de clôture: 22/09/2023)

Les données pour les années 2001 jusqu'à 2012 ne sont plus publiées mais restent disponibles sur demande auprès du service BIPOL.

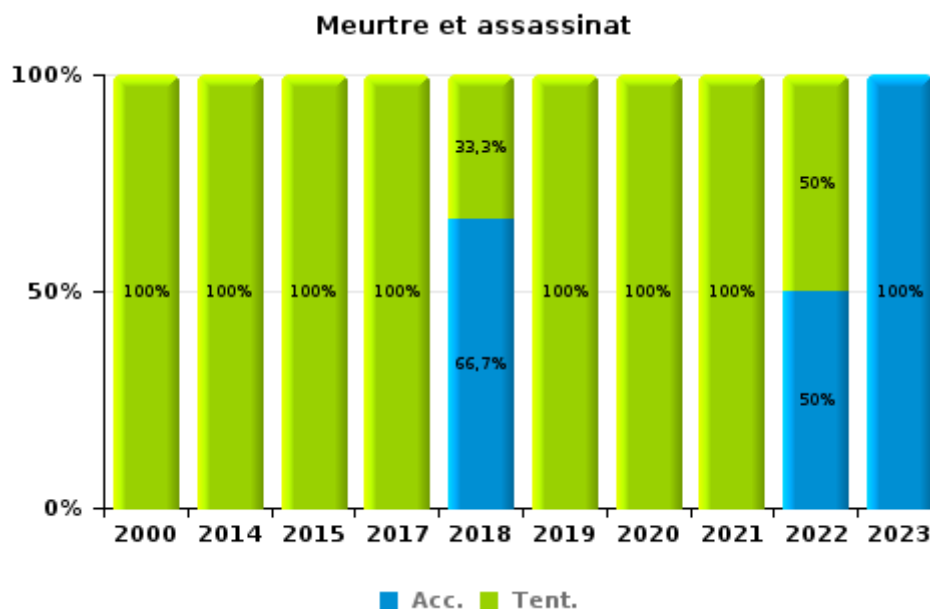
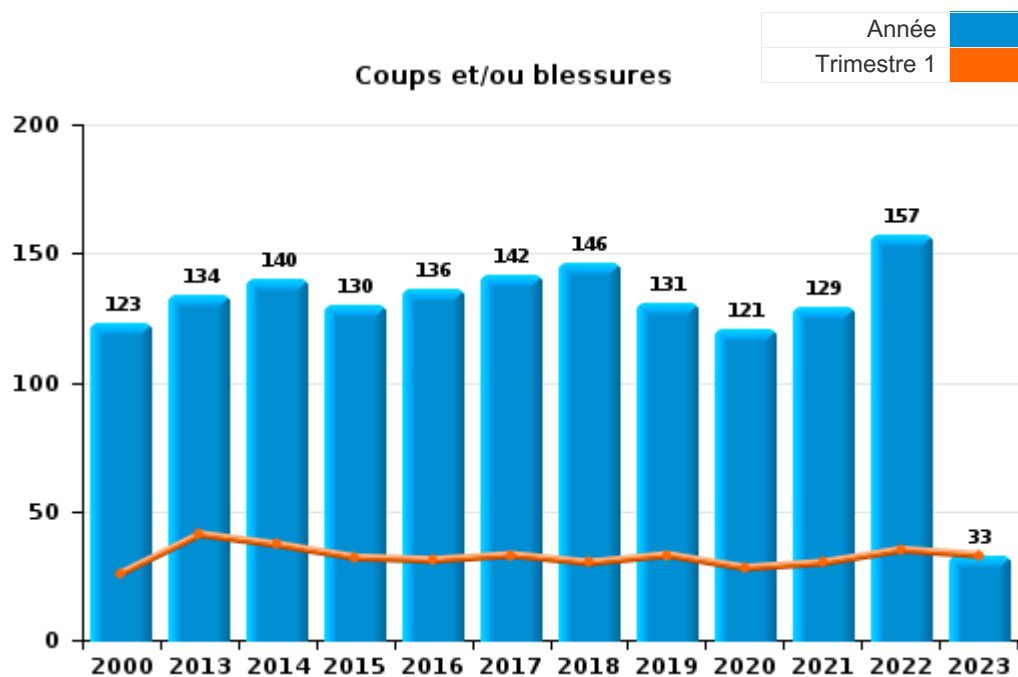
Les données pour 2023 ne concernent que le 1er trimestre.



I.3. Catégorie des infractions : Infr. contre l'intégrité physique (top 5 des infractions au niveau national 2022)

LA MAZERINE

	2000	2013	2014	2015	2016	2017	2018	2019	2020	2021	2022	2023
Coups et/ou blessures	123	134	140	130	136	142	146	131	121	129	157	33
Autres	23	30	42	29	41	25	34	49	44	37	45	5
Meurtre et assassinat	1		2	1		4	3	1	1	3	2	1
<b>Total</b>	<b>147</b>	<b>164</b>	<b>184</b>	<b>160</b>	<b>177</b>	<b>171</b>	<b>183</b>	<b>181</b>	<b>166</b>	<b>169</b>	<b>204</b>	<b>39</b>



FPF/DGR/DRI/BIPOL - Statistiques policières de criminalité (date de clôture: 22/09/2023)  
 Les données pour les années 2001 jusqu'à 2012 ne sont plus publiées mais restent disponibles sur demande auprès du service BIPOL.  
 Les données pour 2023 ne concernent que le 1er trimestre.



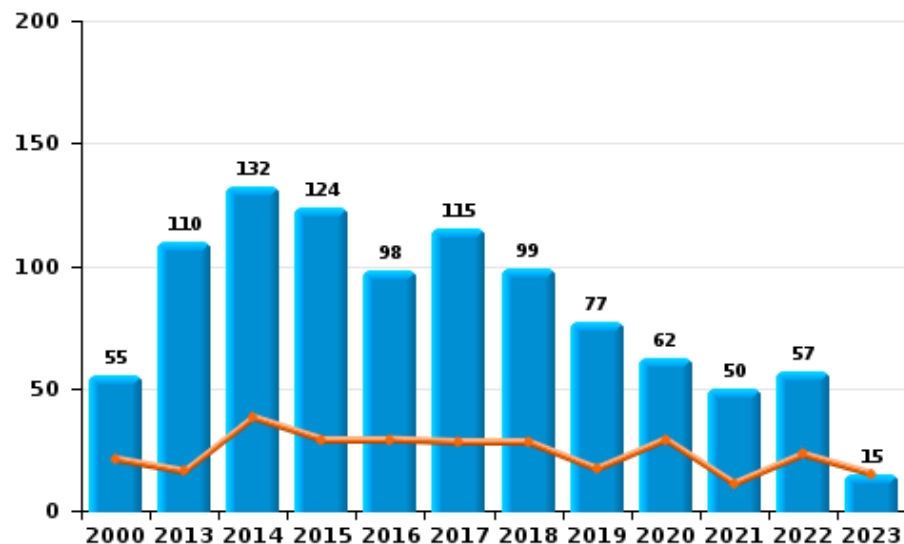
I.4. Catégorie des infractions : Drogues (top 5 des infractions au niveau national 2022)

LA MAZERINE

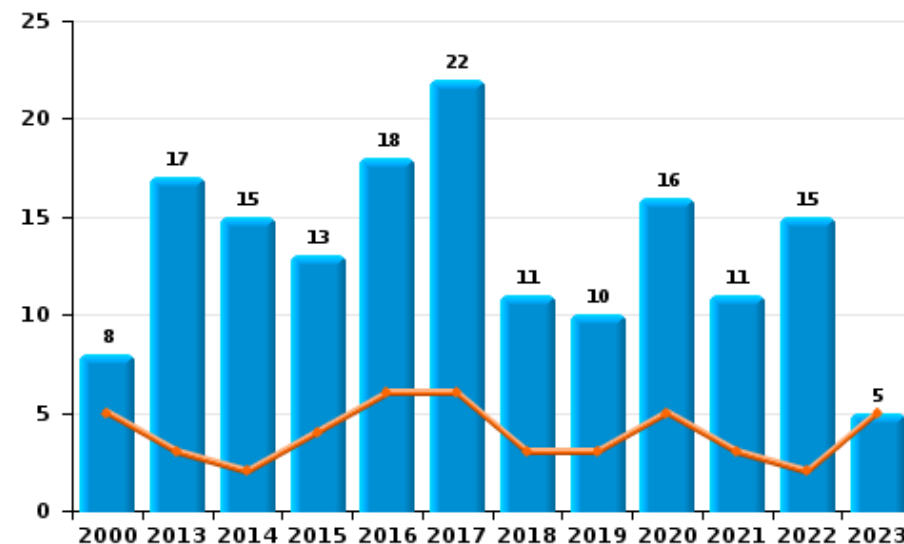
	2000	2013	2014	2015	2016	2017	2018	2019	2020	2021	2022	2023
Détention	55	110	132	124	98	115	99	77	62	50	57	15
Commerce	8	17	15	13	18	22	11	10	16	11	15	5
Autres	8	22	37	32	13	7	16	3	3	1		
Usage	75	9	4	6	4	7	4	5	2		2	
Importation et exportation	12	7	5	7	10	3	5	4	3	2	1	
Fabrication	1	3	4	5	5		7	1	3	3	2	
<b>Total</b>	<b>159</b>	<b>168</b>	<b>197</b>	<b>187</b>	<b>148</b>	<b>154</b>	<b>142</b>	<b>100</b>	<b>89</b>	<b>67</b>	<b>77</b>	<b>20</b>

Année	<span style="color: blue;">■</span>
Trimestre 1	<span style="color: orange;">■</span>

Détention



Commerce







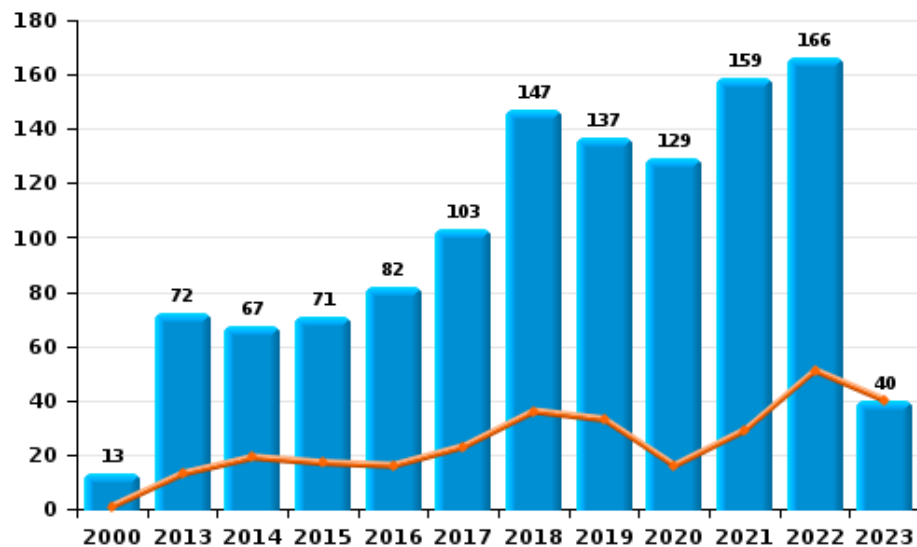
I.5. Catégorie des infractions : Fraude (top 5 des infractions au niveau national 2022)

LA MAZERINE

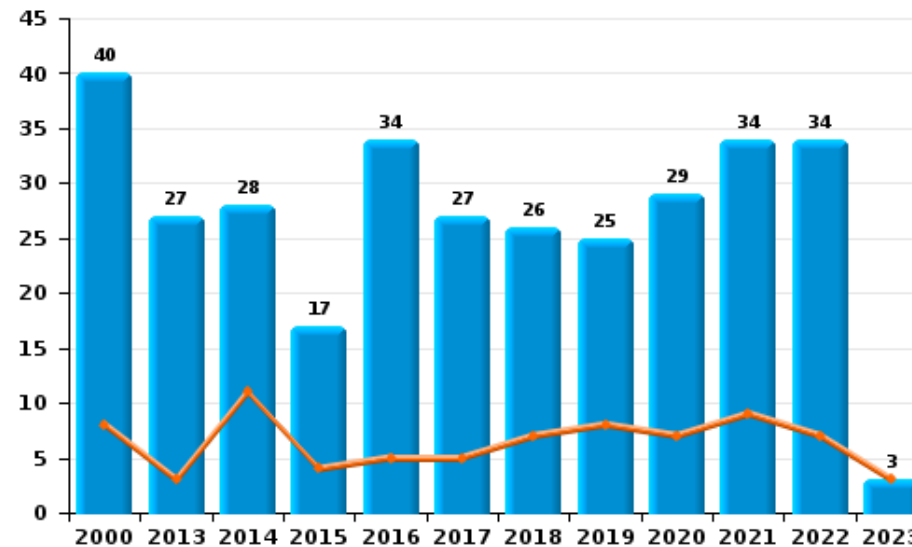
	2000	2013	2014	2015	2016	2017	2018	2019	2020	2021	2022	2023
Abus de confiance et infr. apparentées	40	27	28	17	34	27	26	25	29	34	34	3
Détournement et destruction frauduleuse	126	18	16	9	10	9	5	9	8	7	10	3
Escroquerie	13	72	67	71	82	103	147	137	129	159	166	40
Fraudes: Autres	14	6	5	5	3	6	5	7	9	7	3	2
Grivèlerie	14	20	14	6	6	4	11	14	2	3	3	1
Infr. liées à l'insolvabilité		4	3	3	2	2	3		2	1		
Recel	6	2	3	1	1	2	1	6	7	2	1	1
<b>Total</b>	<b>213</b>	<b>149</b>	<b>136</b>	<b>112</b>	<b>138</b>	<b>153</b>	<b>198</b>	<b>198</b>	<b>186</b>	<b>213</b>	<b>217</b>	<b>50</b>



Escroquerie



Abus de confiance et infr. apparentée





# ***STATISTIQUES POLICIERES DE CRIMINALITE***

---

*LIEU DE PERPETRATION: ZONE DE POLICE*

**LA MAZERINE**

***PARTIE II : FIGURES CRIMINELLES / PHENOMENES***



**LA MAZERINE**

**FC Vol moyen de transport**

	2000	2013	2014	2015	2016	2017	2018	2019	2020	2021	2022	2023
Vol de voiture	105	46	35	31	29	26	27	21	12	21	27	1
Vol de moto	4	5	4	2	2	3	2	2	1	1	1	
Carjacking	4		2		1	1		1		1	1	
Homejacking	3	1	2									
Vol dans les garages	16	7	9	9	8	6	10	9	2	2	4	
Vol de vélomoteur	24	5	6	3	5			3	2		2	
Vol de vélo	17	24	28	32	50	35	29	29	18	19	22	3

**FC Cambriolage**

	2000	2013	2014	2015	2016	2017	2018	2019	2020	2021	2022	2023
Cambriolage dans habitation	414	444	479	347	369	365	326	331	208	174	236	48
Cambriolage ds entreprise ou commerce	64	34	47	43	27	41	25	42	26	16	24	3
Cambriolage ds service public ou bâtiment administ	20	13	17	18	11	4	11	31	10	15	6	1
Vol au bélier		1				1						
Cambriolage dans bâtiment (total)	494	490	543	408	407	410	362	403	244	205	266	52



**FC Vol autre**

	2000	2013	2014	2015	2016	2017	2018	2019	2020	2021	2022	2023
Vol à main armée	18	6	14	4	9	7	5	9	4	3	9	3
Vol avec violence sans arme	18	23	23	21	27	14	21	26	12	18	10	8
Vol dans ou sur un véhicule	266	156	180	141	129	195	146	168	118	80	80	11
Sacjacking dans une voiture							1					
Vol d'armes et explosifs	11	18	24	18	19	8	10	2	7	8	8	2
Arrachage de sac à main			3	2	1	1	1	1	1			1
Vol à l'arraché	2	4	3	2	3	3	3	7	3	4	3	1
Vol à la tire	9	30	39	21	14	20	15	22	13	12	11	1
Vol à l'étalage	12	28	29	31	17	26	20	27	18	23	28	7
Vol par ruse	12	21	29	11	9	26	13	19	7	6	11	3
Vol de métaux		2	6	2	1	2	2		1	1	3	
Vol sur les chantiers	19	11	5	19	5	3	9	7	1	5	2	1
Home-invasion			1	1	1	1	1				2	1
Vol d'animaux	3	4		3	3	2	1	1	2	2	1	2
Vol de cargaison							3					

**Criminalité ICT**

	2000	2013	2014	2015	2016	2017	2018	2019	2020	2021	2022	2023
Fraude de cartes de paiements	2	39	35	9	22	32	48	67	66	62	67	8
Phishing		3	3		2	4	6	6	8	5	25	6
Ransomware					2	2	2	1	2	1	4	1
Shouldersurfing			1		2	9	13	21	1		2	1
Skimming		2	1		4		4	6		1	2	



**FC Autre**

	2000	2013	2014	2015	2016	2017	2018	2019	2020	2021	2022	2023
Violence contre les métiers d'intérêt général	1	7	4	2	7	5	7	6	2	2	6	1
Viol collectif				1	1		1	1	1			
Graffiti	5	19	16	25	20	9	7	6	8	3	8	1
Dégradation de voiture	30	176	144	101	130	106	96	111	78	85	86	8
Rixe au couteau						1	1		2	1		

**PH Violence intrafamiliale (VIF)**

	2000	2013	2014	2015	2016	2017	2018	2019	2020	2021	2022	2023
VIF: physique, dans le couple	14	38	38	51	39	42	53	45	40	50	48	10
VIF: physique, envers des descendants	6	5	9	6	10	9	9	8	9	10	19	5
VIF: physique, envers d'autres membres	35	9	10	8	12	10	11	11	11	7	8	2
VIF: sexuelle, dans le couple					1			1			1	
VIF: sexuelle, envers des descendants	3	1	1		2		4	4	3	1		
VIF: sexuelle, envers d'autres membres	1											
VIF: psychique, dans le couple	68	57	38	60	59	64	66	34	49	57	39	13
VIF: psychique, envers des descendants								1	1	5	2	
VIF: psychique, envers d'autres membres		1			1	1			3		1	
VIF: économique, dans le couple		1		2	2	1	1	1	1	2		
VIF: économique, envers des descendants	1			1		1						
VIF: économique, envers d'autres membres	14	11	12	7	9	14	11	12	7	4	1	1



**PH Hormones et dopage**

	2000	2013	2014	2015	2016	2017	2018	2019	2020	2021	2022	2023
Dopage humain		1		2			1			2		
Engraissement illégal				1		1	8	1	7	1	1	

**PH Drogues**

	2000	2013	2014	2015	2016	2017	2018	2019	2020	2021	2022	2023
Vente de cocaïne		2	1		4	2	3	5	6	1	9	3
Import-export de cocaïne		1										
Production de drogues synthétiques			1									
Vente de drogues synthétiques				1	1	1	1	2				2
Production de cannabis (culture)		2	2	1	3		3		2	1		
Import-export d'héroïne								1				
Vente-traffic d'héroïne								1	1			

**PH Trafic d'armes**

	2000	2013	2014	2015	2016	2017	2018	2019	2020	2021	2022	2023
Commerce et production d'arme à feu et mun.			2	1	1			1			2	

**PH Traite des êtres humains**

	2000	2013	2014	2015	2016	2017	2018	2019	2020	2021	2022	2023
TEH - exploitation économique	4				1	1				1		1
TEH - exploitation sexuelle	1	1								2	2	



**PH Violence dans l'espace public**

	2000	2013	2014	2015	2016	2017	2018	2019	2020	2021	2022	2023
Violence physique (transport public)		2	4		2	4	3	4	4	3	3	
Violence physique (voie publique)	37	52	38	29	49	34	37	30	33	30	45	10
Violence physique (autre endroit public)	2	2	3	4	1	2	1	2	3	1		
Violence physique (endroit accessible au public)	14	13	18	20	16	20	16	15	12	13	14	2
Violence sexuelle (transport public)		1		2	1		1	1			2	
Violence sexuelle (voie publique)	3	1	2	2	6	2	3	4	1	4	2	
Violence sexuelle (autre endroit public)	2	3	1		1	1	1	1			1	
Violence sexuelle (endroit accessible au public)	1	2	1	4	3	1		2	5	2	4	
Violence psychique (transport public)		4	2	3	2	2	1	3		1	1	
Violence psychique (voie publique)	23	62	47	32	31	30	34	37	43	42	43	6
Violence psychique (autre endroit public)	7	3	3	3	3	3	5	5	6	4	2	1
Violence psychique (endroit accessible au public)	14	13	15	33	13	18	18	11	13	27	13	5
Vol à main armée (transport public)		1	1				1					
Vol à main armée (voie publique)	3	1	3	2	2	1	2	1		2	4	
Vol à main armée (endroit accessible au public)	5	2	2	2	4	3		6	2	1	3	2
Vol avec violence sans arme (transport public)		2	1						1		1	
Vol avec violence sans arme (voie publique)	2	3	6	9	8	4	8	9	3	8	2	1
Vol avec violence sans arme (autre endroit public)	1	1						1			1	
Vol avec violence sans arme (endr. acces. au pub.)	4	3	4	7	3	4	7	5	1	3	3	





**PH Autre**

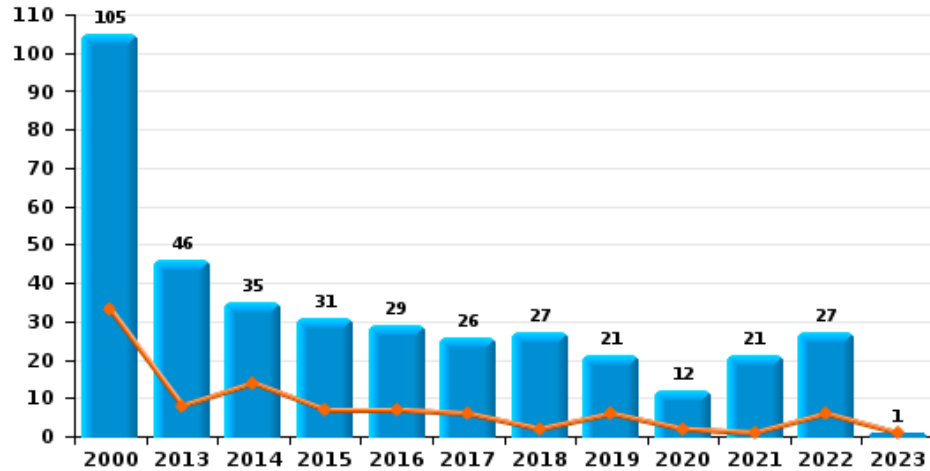
	2000	2013	2014	2015	2016	2017	2018	2019	2020	2021	2022	2023
<b>Faux policiers</b>	2	9	10	5	1	1	2	2		1	1	
<b>Terrorisme, extrémisme et radicalisme</b>			1			1	1	1				1
<b>Cyberharcèlement</b>	13	6	27	54	45	54	40	36	24	21	27	6
<b>Fraude à l'identité</b>	8	12	19	22	34	30	35	27	19	33	28	5



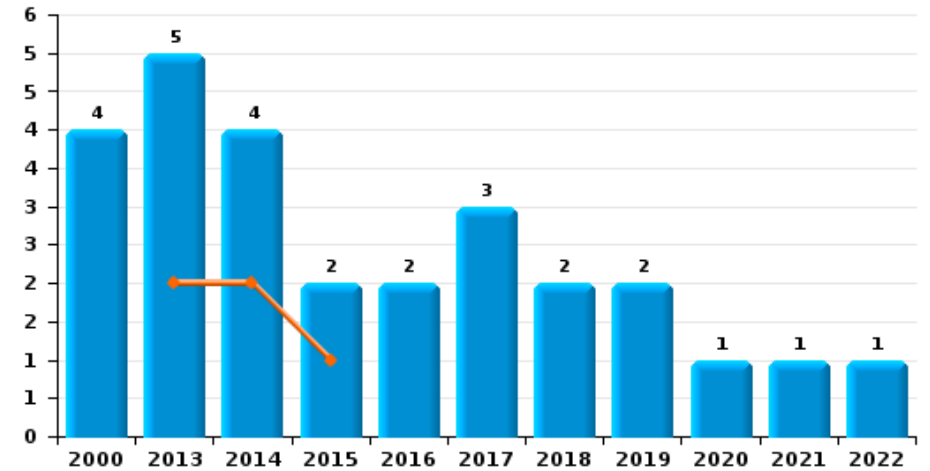
**LA MAZERINE**

Année	<span style="color: blue;">■</span>
Trimestre 1	<span style="color: orange;">■</span>

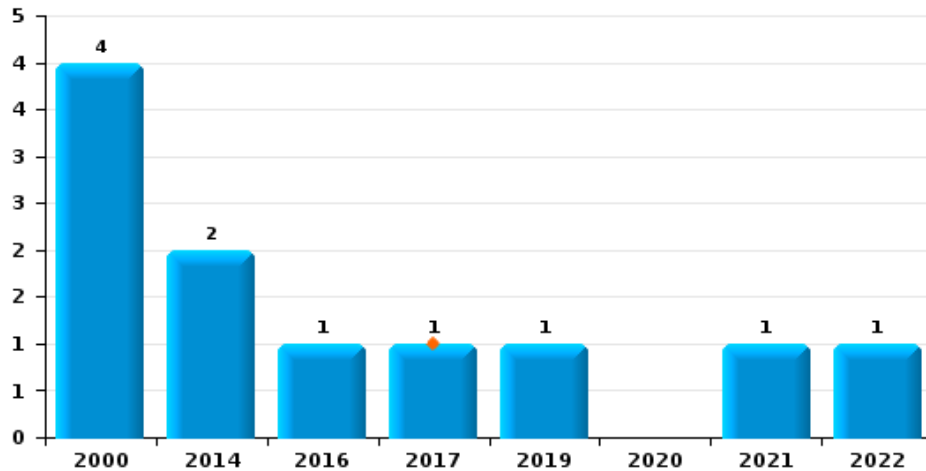
**Vol de voiture**



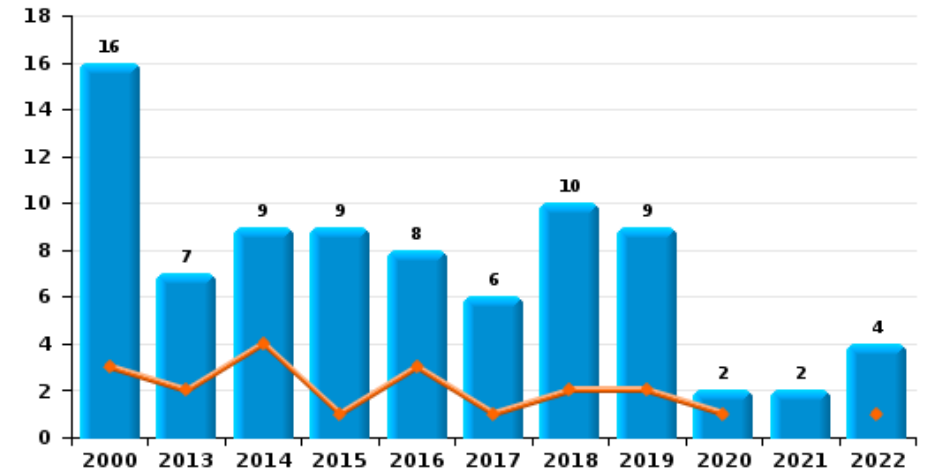
**Vol de moto**



**Carjacking**



**Vol dans les garages**

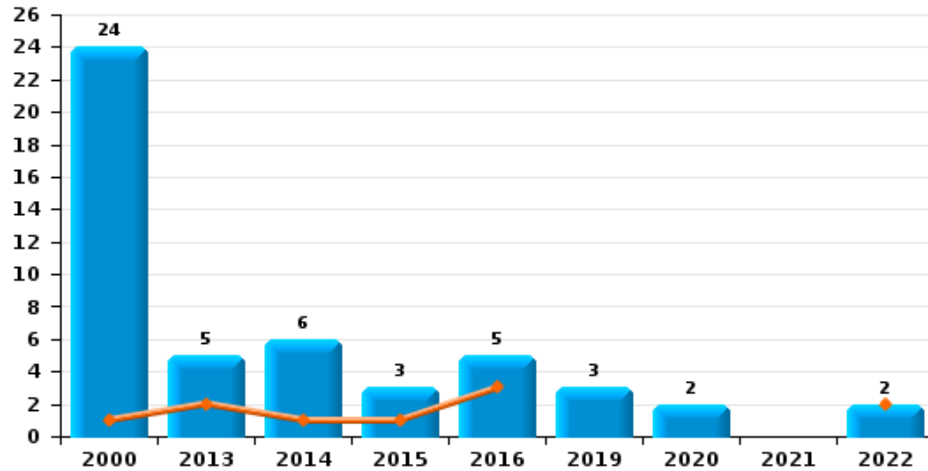




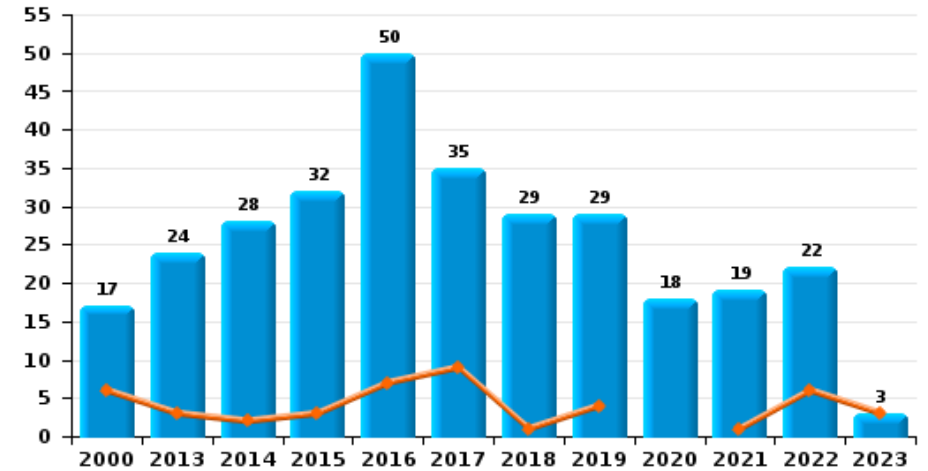
**LA MAZERINE**

Année ■  
Trimestre 1 ■

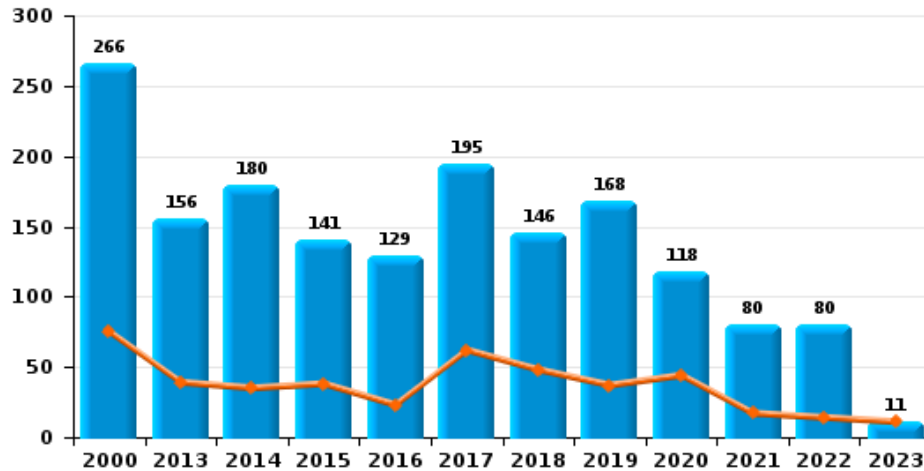
**Vol de vélomoteur**



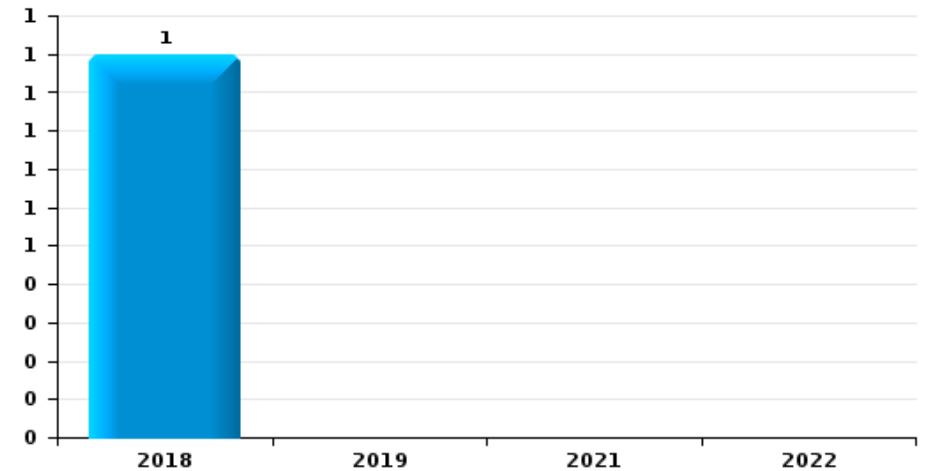
**Vol de vélo**



**Vol dans ou sur un véhicule**

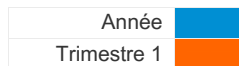


**Sacjacking dans une voiture**

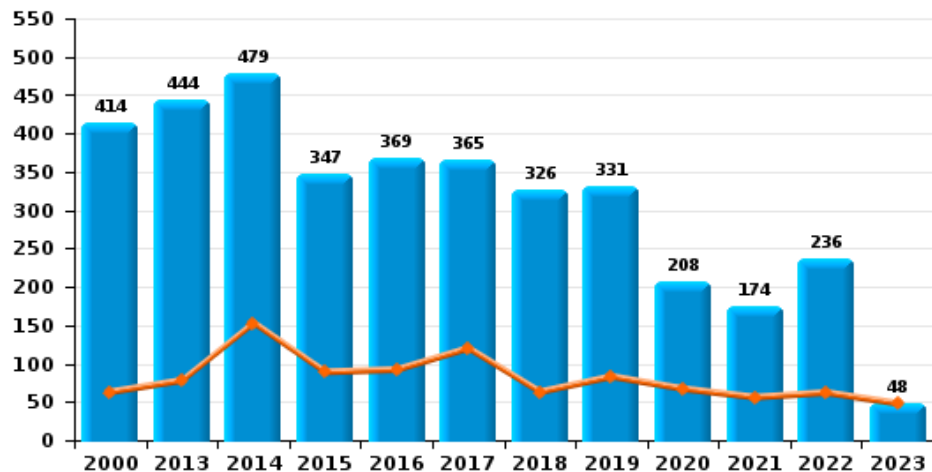




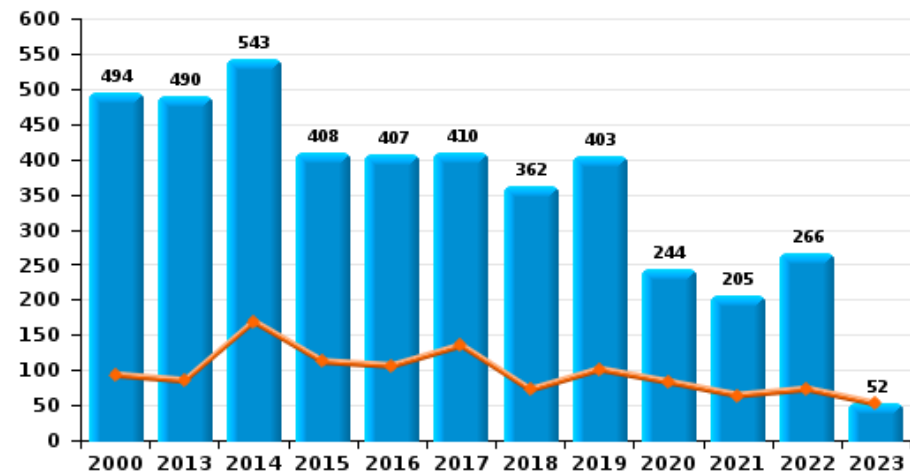
**LA MAZERINE**



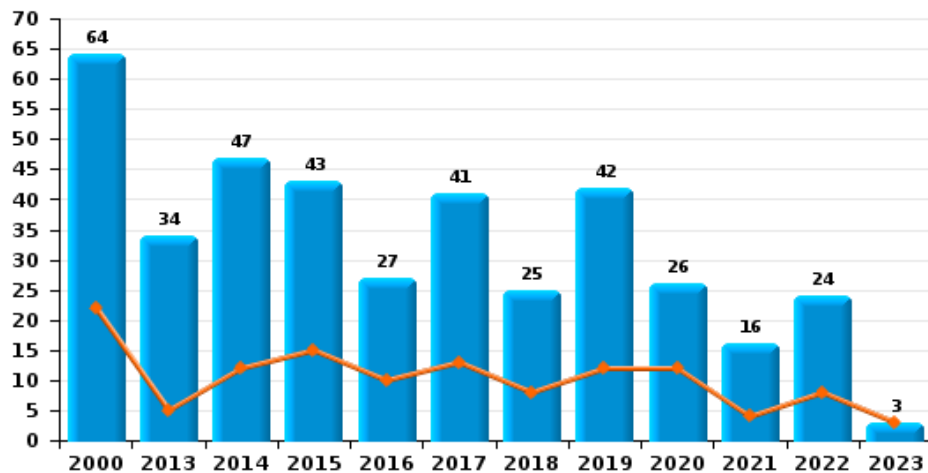
**Cambriolage dans habitation**



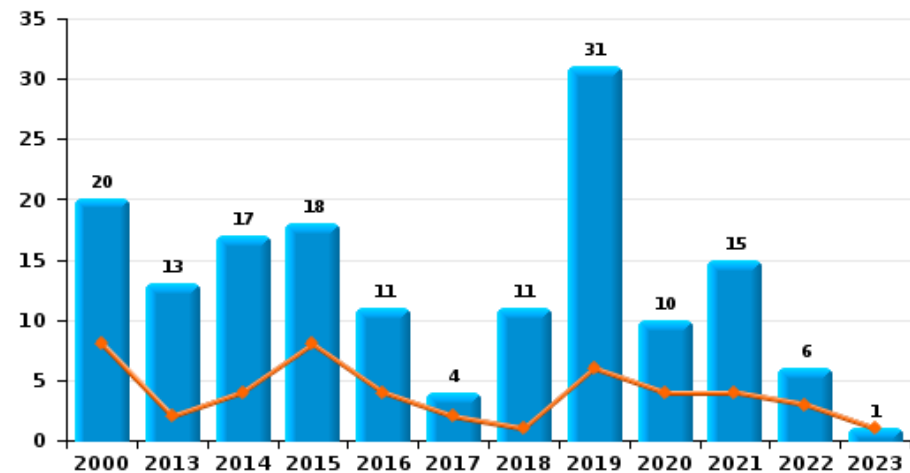
**Cambriolage dans bâtiment (total)**



**Cambriolage ds entreprise ou commerce**



**Cambriolage ds service public ou bâtiment administ**

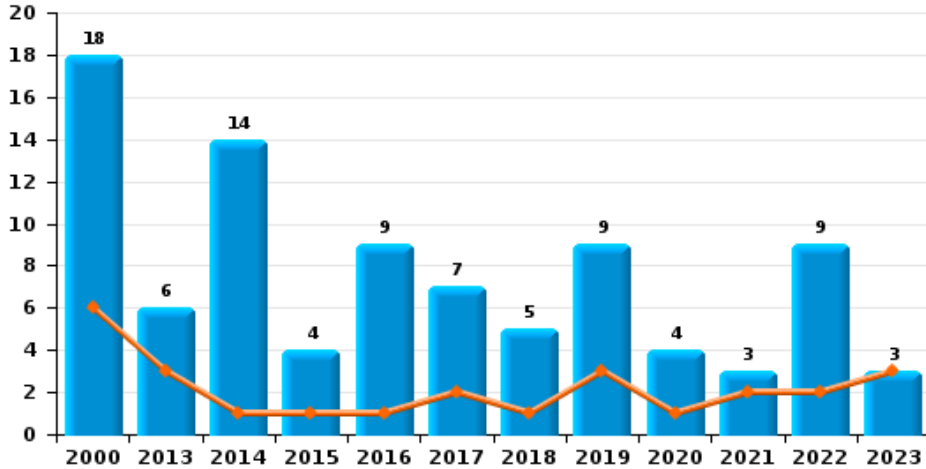




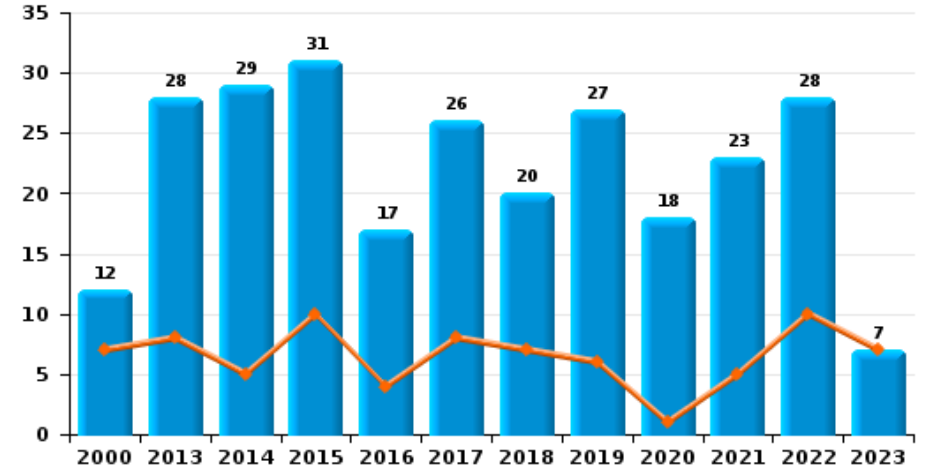
**LA MAZERINE**

Année ■  
Trimestre 1 ■

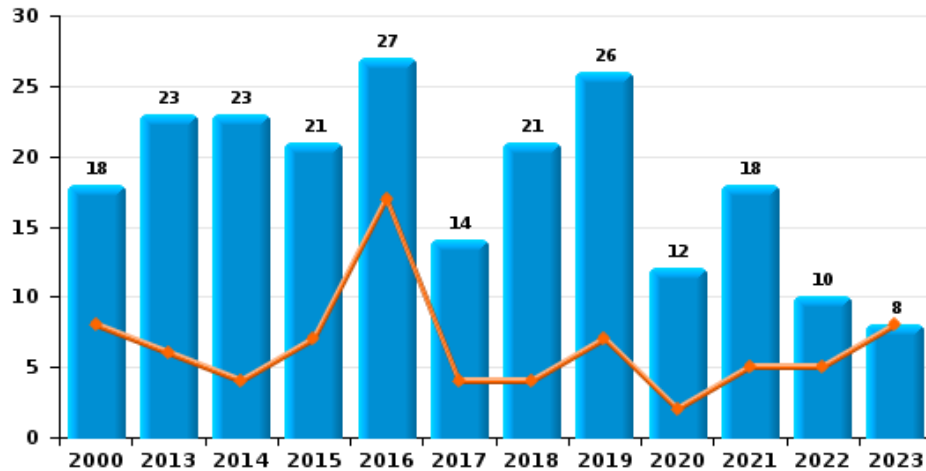
**Vol à main armée**



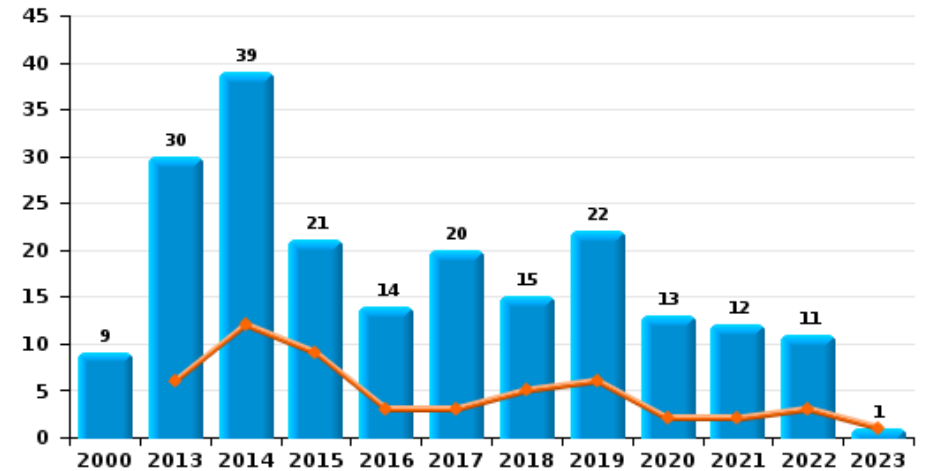
**Vol à l'étalage**



**Vol avec violence sans arme**

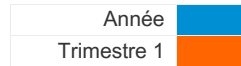


**Vol à la tire**

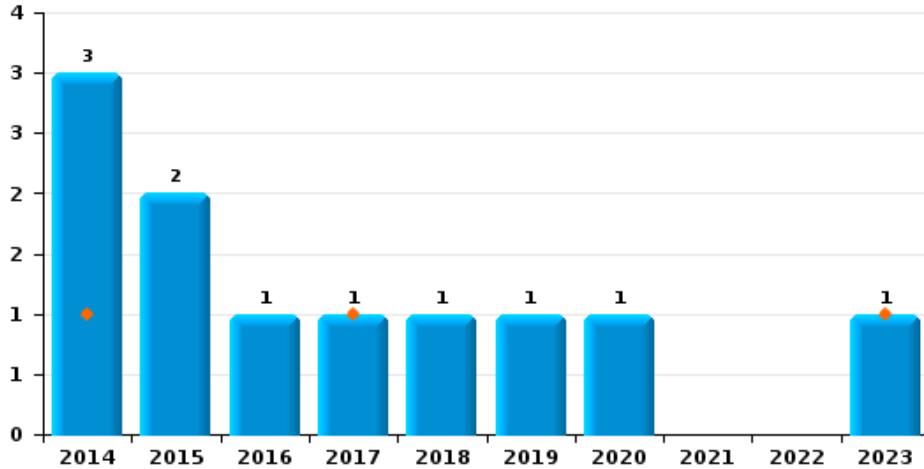




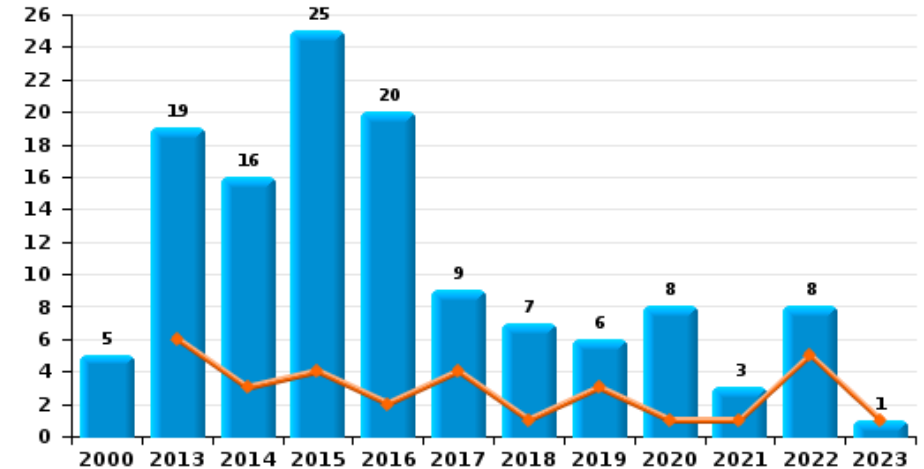
**LA MAZERINE**



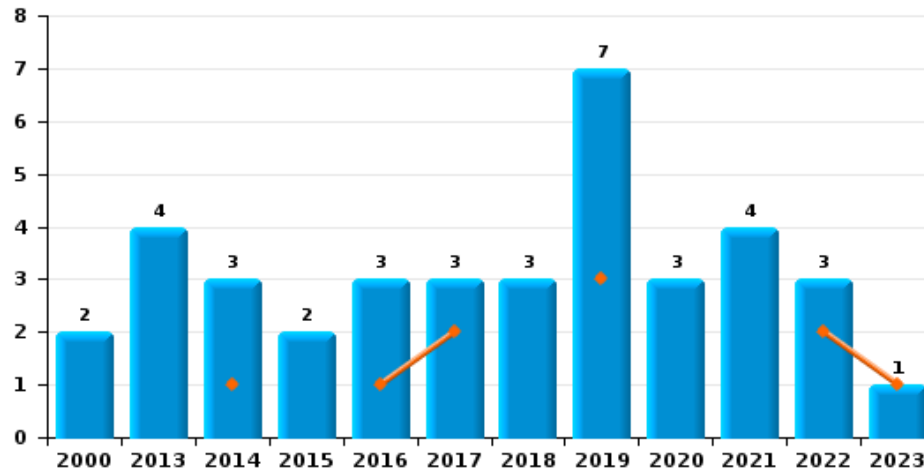
**Arrachage de sac à main**



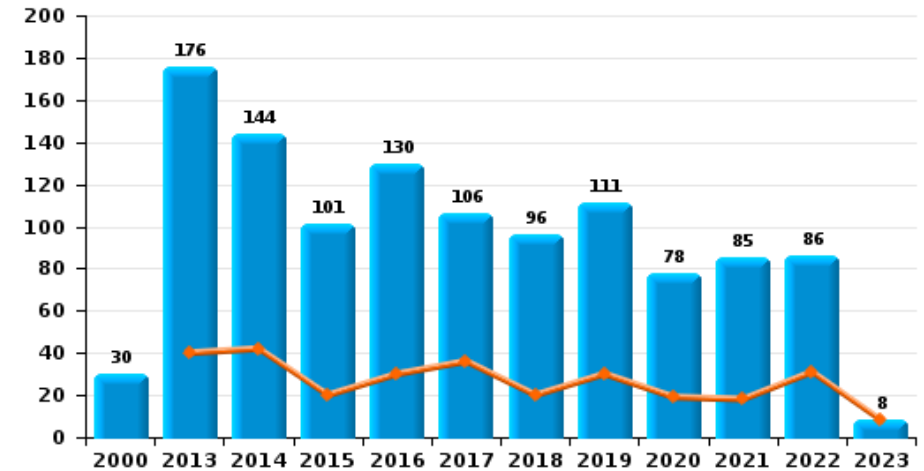
**Graffiti**



**Vol à l'arraché**



**Dégradation de voiture**





**LA MAZERINE**

**FC Vol moyen de transport**

		2000	2013	2014	2015	2016	2017	2018	2019	2020	2021	2022	2023
Vol de voiture	Trim 1	33	8	14	7	7	6	2	6	2	1	6	1
	Trim 2	28	11	7	3	3	4	4	5	1	6	8	
	Trim 3	22	14	8	15	9	6	11	7	7	5	7	
	Trim 4	22	13	6	6	10	10	10	3	2	9	6	
	<b>Total</b>	<b>105</b>	<b>46</b>	<b>35</b>	<b>31</b>	<b>29</b>	<b>26</b>	<b>27</b>	<b>21</b>	<b>12</b>	<b>21</b>	<b>27</b>	<b>1</b>
Vol de moto	Trim 1		2	2	1								
	Trim 2	2	2			1							
	Trim 3	2		1		1	1	1	2		1	1	
	Trim 4		1	1	1		2	1		1			
	<b>Total</b>	<b>4</b>	<b>5</b>	<b>4</b>	<b>2</b>	<b>2</b>	<b>3</b>	<b>2</b>	<b>2</b>	<b>1</b>	<b>1</b>	<b>1</b>	
Carjacking	Trim 1						1						
	Trim 2			1							1		
	Trim 3	2		1					1				
	Trim 4	2				1						1	
	<b>Total</b>	<b>4</b>		<b>2</b>		<b>1</b>	<b>1</b>		<b>1</b>		<b>1</b>	<b>1</b>	
Homejacking	Trim 1	1											
	Trim 2	1		1									
	Trim 3	1											
	Trim 4		1	1									
	<b>Total</b>	<b>3</b>	<b>1</b>	<b>2</b>									
Vol dans les garages	Trim 1	3	2	4	1	3	1	2	2	1		1	
	Trim 2	5		1		1	2	1	2		1		
	Trim 3	4	4	4	5	3		4	3			1	
	Trim 4	4	1		3	1	3	3	2	1	1	2	
	<b>Total</b>	<b>16</b>	<b>7</b>	<b>9</b>	<b>9</b>	<b>8</b>	<b>6</b>	<b>10</b>	<b>9</b>	<b>2</b>	<b>2</b>	<b>4</b>	



FC Vol moyen de transport

		2000	2013	2014	2015	2016	2017	2018	2019	2020	2021	2022	2023
Vol de vélomoteur	Trim 1	1	2	1	1	3						2	
	Trim 2	7	2	1	1				3				
	Trim 3	8		4	1					2			
	Trim 4	8	1			2							
	<b>Total</b>	<b>24</b>	<b>5</b>	<b>6</b>	<b>3</b>	<b>5</b>			<b>3</b>	<b>2</b>		<b>2</b>	
Vol de vélo	Trim 1	6	3	2	3	7	9	1	4		1	6	3
	Trim 2	5	7	9	4	6	13	13	6	2	7	7	
	Trim 3	4	11	14	18	18	6	9	11	6	5	8	
	Trim 4	2	3	3	7	19	7	6	8	10	6	1	
	<b>Total</b>	<b>17</b>	<b>24</b>	<b>28</b>	<b>32</b>	<b>50</b>	<b>35</b>	<b>29</b>	<b>29</b>	<b>18</b>	<b>19</b>	<b>22</b>	<b>3</b>





FC Cambriolage

		2000	2013	2014	2015	2016	2017	2018	2019	2020	2021	2022	2023
Cambriolage dans habitation	Trim 1	63	78	153	89	92	120	63	83	67	56	62	48
	Trim 2	89	74	106	32	62	72	27	96	21	22	36	
	Trim 3	94	113	88	77	40	80	53	51	39	29	58	
	Trim 4	168	179	132	149	175	93	183	101	81	67	80	
	<b>Total</b>	<b>414</b>	<b>444</b>	<b>479</b>	<b>347</b>	<b>369</b>	<b>365</b>	<b>326</b>	<b>331</b>	<b>208</b>	<b>174</b>	<b>236</b>	<b>48</b>
Cambriolage ds entreprise ou commerce	Trim 1	22	5	12	15	10	13	8	12	12	4	8	3
	Trim 2	18	9	14	13	4	8	8	7	2	3	2	
	Trim 3	12	12	8	5	8	9	5	5	5	4	8	
	Trim 4	12	8	13	10	5	11	4	18	7	5	6	
	<b>Total</b>	<b>64</b>	<b>34</b>	<b>47</b>	<b>43</b>	<b>27</b>	<b>41</b>	<b>25</b>	<b>42</b>	<b>26</b>	<b>16</b>	<b>24</b>	<b>3</b>
Cambriolage ds service public ou bâtiment administ	Trim 1	8	2	4	8	4	2	1	6	4	4	3	1
	Trim 2	4	3	9	2	3		5	2	1	4	2	
	Trim 3	4	6	1	6		1	4	7	3	3	1	
	Trim 4	4	2	3	2	4	1	1	16	2	4		
	<b>Total</b>	<b>20</b>	<b>13</b>	<b>17</b>	<b>18</b>	<b>11</b>	<b>4</b>	<b>11</b>	<b>31</b>	<b>10</b>	<b>15</b>	<b>6</b>	<b>1</b>
Vol au bélier	Trim 2		1										
	Trim 4						1						
	<b>Total</b>		<b>1</b>				<b>1</b>						
Cambriolage dans bâtiment (total)	Trim 1	93	85	169	112	106	135	72	101	83	64	73	52
	Trim 2	109	85	129	47	69	80	40	105	24	29	40	
	Trim 3	109	131	97	88	48	90	62	62	47	36	67	
	Trim 4	183	189	148	161	184	105	188	135	90	76	86	
	<b>Total</b>	<b>494</b>	<b>490</b>	<b>543</b>	<b>408</b>	<b>407</b>	<b>410</b>	<b>362</b>	<b>403</b>	<b>244</b>	<b>205</b>	<b>266</b>	<b>52</b>



FC Vol autre

		2000	2013	2014	2015	2016	2017	2018	2019	2020	2021	2022	2023
Vol à main armée	Trim 1	6	3	1	1	1	2	1	3	1	2	2	3
	Trim 2	3		3	1	2	1	1	1		1	2	
	Trim 3	6		3	1	2	3	2	1			2	
	Trim 4	3	3	7	1	4	1	1	4	3		3	
	<b>Total</b>	<b>18</b>	<b>6</b>	<b>14</b>	<b>4</b>	<b>9</b>	<b>7</b>	<b>5</b>	<b>9</b>	<b>4</b>	<b>3</b>	<b>9</b>	<b>3</b>
Vol avec violence sans arme	Trim 1	8	6	4	7	17	4	4	7	2	5	5	8
	Trim 2	5	2	5	3	2	2	5	5	4	3		
	Trim 3	1	6	7	5	4	3	3	8	2	5		
	Trim 4	4	9	7	6	4	5	9	6	4	5	5	
	<b>Total</b>	<b>18</b>	<b>23</b>	<b>23</b>	<b>21</b>	<b>27</b>	<b>14</b>	<b>21</b>	<b>26</b>	<b>12</b>	<b>18</b>	<b>10</b>	<b>8</b>
Vol dans ou sur un véhicule	Trim 1	75	39	35	38	23	62	48	37	44	17	14	11
	Trim 2	52	25	48	36	22	56	24	29	20	18	17	
	Trim 3	48	34	36	33	33	32	26	46	40	19	33	
	Trim 4	91	58	61	34	51	45	48	56	14	26	16	
	<b>Total</b>	<b>266</b>	<b>156</b>	<b>180</b>	<b>141</b>	<b>129</b>	<b>195</b>	<b>146</b>	<b>168</b>	<b>118</b>	<b>80</b>	<b>80</b>	<b>11</b>
Sacjacking dans une voiture	Trim 2							1					
<b>Total</b>								<b>1</b>					
Vol d'armes et explosifs	Trim 1			8	5	9	4	1	1	2	3	3	2
	Trim 2			4		3	1	1		2	1		
	Trim 3	7	3	2	3	1	1	2				2	
	Trim 4	4	15	10	10	6	2	6	1	3	4	3	
	<b>Total</b>	<b>11</b>	<b>18</b>	<b>24</b>	<b>18</b>	<b>19</b>	<b>8</b>	<b>10</b>	<b>2</b>	<b>7</b>	<b>8</b>	<b>8</b>	<b>2</b>



FC Vol autre

		2000	2013	2014	2015	2016	2017	2018	2019	2020	2021	2022	2023
Arrachage de sac à main	Trim 1			1			1						1
	Trim 2							1	1				
	Trim 3				1					1			
	Trim 4			2	2								
	<b>Total</b>			<b>3</b>	<b>2</b>	<b>1</b>	<b>1</b>	<b>1</b>	<b>1</b>	<b>1</b>			
Vol à l'arraché	Trim 1			1		1	2		3			2	1
	Trim 2	1						2	2	1	1		
	Trim 3	1			1			1	2	1		1	
	Trim 4		4	2	2	1	1			1	3		
	<b>Total</b>	<b>2</b>	<b>4</b>	<b>3</b>	<b>2</b>	<b>3</b>	<b>3</b>	<b>3</b>	<b>7</b>	<b>3</b>	<b>4</b>	<b>3</b>	
Vol à la tire	Trim 1		6	12	9	3	3	5	6	2	2	3	1
	Trim 2	1	9	13	8	2	4	2	8	4	5	4	
	Trim 3	5	8	9	2	4	6	3	5	3	3	2	
	Trim 4	3	7	5	2	5	7	5	3	4	2	2	
	<b>Total</b>	<b>9</b>	<b>30</b>	<b>39</b>	<b>21</b>	<b>14</b>	<b>20</b>	<b>15</b>	<b>22</b>	<b>13</b>	<b>12</b>	<b>11</b>	
Vol à l'étalage	Trim 1	7	8	5	10	4	8	7	6	1	5	10	7
	Trim 2	1	6	8	8	6	10	2	6	6	6	11	
	Trim 3		9	5	10	3	2	6	7	4	4	6	
	Trim 4	4	5	11	3	4	6	5	8	7	8	1	
	<b>Total</b>	<b>12</b>	<b>28</b>	<b>29</b>	<b>31</b>	<b>17</b>	<b>26</b>	<b>20</b>	<b>27</b>	<b>18</b>	<b>23</b>	<b>28</b>	
Vol par ruse	Trim 1	3	5	8	4	1	4	1	8	2	2	6	3
	Trim 2	4	8	7	3	1	7	1	4	1	1	1	
	Trim 3	3	4	8	3	2	6	3	3	2	1	3	
	Trim 4	2	4	6	1	5	9	8	4	2	2	1	
	<b>Total</b>	<b>12</b>	<b>21</b>	<b>29</b>	<b>11</b>	<b>9</b>	<b>26</b>	<b>13</b>	<b>19</b>	<b>7</b>	<b>6</b>	<b>11</b>	



FC Vol autre

		2000	2013	2014	2015	2016	2017	2018	2019	2020	2021	2022	2023
Vol de métaux	Trim 1			4								1	
	Trim 2		1	1	2						1	2	
	Trim 3									1			
	Trim 4		1	1		1	2	2					
	<b>Total</b>		<b>2</b>	<b>6</b>	<b>2</b>	<b>1</b>	<b>2</b>	<b>2</b>			<b>1</b>	<b>1</b>	<b>3</b>
Vol sur les chantiers	Trim 1	6	1	1	1	2	1	3	3	1	1	2	1
	Trim 2	6	1	1	12			2	2		1		
	Trim 3	1	4	1	4			2	1		2		
	Trim 4	6	5	2	2	3	2	2	1		1		
	<b>Total</b>	<b>19</b>	<b>11</b>	<b>5</b>	<b>19</b>	<b>5</b>	<b>3</b>	<b>9</b>	<b>7</b>	<b>1</b>	<b>5</b>	<b>2</b>	<b>1</b>
Home-invasion	Trim 1						1	1					1
	Trim 2			1		1						1	
	Trim 3				1								
	Trim 4											1	
	<b>Total</b>			<b>1</b>	<b>1</b>	<b>1</b>	<b>1</b>	<b>1</b>	<b>1</b>			<b>2</b>	<b>1</b>
Vol d'animaux	Trim 1					1	1				1		2
	Trim 2	2	1				1		1	1			
	Trim 3	1	1		1	1		1		1	1	1	
	Trim 4		2		2	1							
	<b>Total</b>	<b>3</b>	<b>4</b>		<b>3</b>	<b>3</b>	<b>2</b>	<b>1</b>	<b>1</b>	<b>2</b>	<b>2</b>	<b>1</b>	<b>2</b>
Vol de cargaison	Trim 3							2					
	Trim 4							1					
	<b>Total</b>							<b>3</b>					



Criminalité ICT

		2000	2013	2014	2015	2016	2017	2018	2019	2020	2021	2022	2023
Fraude de cartes de paiements	Trim 1		1	14	3	1	7	12	11	13	27	17	8
	Trim 2	1	5	4	1	5	3	3	21	19	7	17	
	Trim 3		17	8	3	7	6	15	16	14	22	17	
	Trim 4	1	16	9	2	9	16	18	19	20	6	16	
Total		2	39	35	9	22	32	48	67	66	62	67	8
Phishing	Trim 1								2	1	2	10	6
	Trim 2		1	1				1	2	3	1	4	
	Trim 3		1	1		1	3	2				6	
	Trim 4		1	1		1	1	3	2	4	2	5	
Total			3	3		2	4	6	6	8	5	25	6
Ransomware	Trim 1									1		2	1
	Trim 2					1	1	1	1			1	
	Trim 3					1							
	Trim 4				2		1				1	1	
Total					2	2	2	1	2	1	4		1
Shouldersurfing	Trim 1					1	4	4	1				1
	Trim 2							6				1	
	Trim 3					1		5					
	Trim 4		1		2	7	9	6				1	
Total			1		2	9	13	21	1			2	1
Skimming	Trim 1							2	1				
	Trim 2		1		2				3		1	1	
	Trim 3		2		2		1	1					
	Trim 4						1	1				1	
Total			2	1	4		4	6			1	2	



FC Autre

		2000	2013	2014	2015	2016	2017	2018	2019	2020	2021	2022	2023
Violence contre les métiers d'intérêt général	Trim 1		3	1	1	1	2	2	3			2	1
	Trim 2		1	1		2	2	2				2	
	Trim 3	1	3	2		1			2	1	1		
	Trim 4				1	3	1	3	1	1	1	2	
<b>Total</b>		<b>1</b>	<b>7</b>	<b>4</b>	<b>2</b>	<b>7</b>	<b>5</b>	<b>7</b>	<b>6</b>	<b>2</b>	<b>2</b>	<b>6</b>	<b>1</b>
Viol collectif	Trim 1				1								
	Trim 2							1	1				
	Trim 4				1					1			
	<b>Total</b>				<b>1</b>	<b>1</b>		<b>1</b>	<b>1</b>	<b>1</b>			
Graffiti	Trim 1		6	3	4	2	4	1	3	1	1	5	1
	Trim 2		2	10	5	5	1	1	1	5	1	1	
	Trim 3	2	8			12		5	1	1			
	Trim 4	3	3	3	16	1	4		1	1	1	2	
<b>Total</b>		<b>5</b>	<b>19</b>	<b>16</b>	<b>25</b>	<b>20</b>	<b>9</b>	<b>7</b>	<b>6</b>	<b>8</b>	<b>3</b>	<b>8</b>	<b>1</b>
Dégradation de voiture	Trim 1		40	42	20	30	36	20	30	19	18	31	8
	Trim 2	1	47	47	26	44	25	25	30	20	31	28	
	Trim 3	8	50	29	20	23	23	26	18	19	22	12	
	Trim 4	21	39	26	35	33	22	25	33	20	14	15	
<b>Total</b>		<b>30</b>	<b>176</b>	<b>144</b>	<b>101</b>	<b>130</b>	<b>106</b>	<b>96</b>	<b>111</b>	<b>78</b>	<b>85</b>	<b>86</b>	<b>8</b>
Rixe au couteau	Trim 1							1		1			
	Trim 2						1						
	Trim 4									1	1		
	<b>Total</b>						<b>1</b>	<b>1</b>		<b>2</b>	<b>1</b>		



PH Violence intrafamiliale (VIF)

		2000	2013	2014	2015	2016	2017	2018	2019	2020	2021	2022	2023
VIF: physique, dans le couple	Trim 1	5	11	14	16	15	7	16	7	10	14	11	10
	Trim 2	2	14	5	11	8	12	7	17	15	11	15	
	Trim 3	4	7	9	15	9	12	13	6	4	11	14	
	Trim 4	3	6	10	9	7	11	17	15	11	14	8	
	Total	14	38	38	51	39	42	53	45	40	50	48	10
VIF: physique, envers des descendants	Trim 1	2	1	1	1	3	2	4	2	1	3	2	5
	Trim 2	1	1	2		2	2	3	1	2	3	6	
	Trim 3	2	2	2	3	1	1	1	3	3	3	5	
	Trim 4	1	1	4	2	4	4	1	2	3	1	6	
	Total	6	5	9	6	10	9	9	8	9	10	19	5
VIF: physique, envers d'autres membres	Trim 1	7	1	1	2	4	2	3	3	1		3	2
	Trim 2	5	3	6	2	5	2	1	2	5	1	3	
	Trim 3	11	1	2	3	2	2	6	1	3	5	1	
	Trim 4	12	4	1	1	1	4	1	5	2	1	1	
	Total	35	9	10	8	12	10	11	11	11	7	8	2
VIF: sexuelle, dans le couple	Trim 1								1				
	Trim 4					1						1	
	Total					1			1			1	
VIF: sexuelle, envers des descendants	Trim 1	2	1	1					3	1			
	Trim 2	1				1		1		1			
	Trim 3							2	1				
	Trim 4					1		1		1	1		
	Total	3	1	1		2		4	4	3	1		
VIF: sexuelle, envers d'autres membres	Trim 3	1											
Total	1												



PH Violence intrafamiliale (VIF)

		2000	2013	2014	2015	2016	2017	2018	2019	2020	2021	2022	2023
VIF: psychique, dans le couple	Trim 1	29	11	4	12	16	12	10	4	12	17	8	13
	Trim 2	23	12	8	16	13	12	25	9	6	13	12	
	Trim 3	6	23	10	17	20	25	16	9	10	10	11	
	Trim 4	10	11	16	15	10	15	15	12	21	17	8	
	<b>Total</b>	<b>68</b>	<b>57</b>	<b>38</b>	<b>60</b>	<b>59</b>	<b>64</b>	<b>66</b>	<b>34</b>	<b>49</b>	<b>57</b>	<b>39</b>	<b>13</b>
VIF: psychique, envers des descendants	Trim 1									1			
	Trim 2									4	1		
	Trim 3							1	1				
	Trim 4											1	
	<b>Total</b>								<b>1</b>	<b>1</b>	<b>5</b>	<b>2</b>	
VIF: psychique, envers d'autres membres	Trim 1		1				1			1			
	Trim 2					1				2		1	
	<b>Total</b>		<b>1</b>			<b>1</b>	<b>1</b>			<b>3</b>		<b>1</b>	
VIF: économique, dans le couple	Trim 1				1		1	1	1		1		
	Trim 2		1			1				1			
	Trim 3				1	1							
	Trim 4										1		
	<b>Total</b>		<b>1</b>		<b>2</b>	<b>2</b>	<b>1</b>	<b>1</b>	<b>1</b>	<b>1</b>	<b>2</b>		
VIF: économique, envers des descendants	Trim 1				1		1						
	Trim 2	1											
	<b>Total</b>	<b>1</b>			<b>1</b>		<b>1</b>						
VIF: économique, envers d'autres membres	Trim 1	6	2	3	1	3	3	2	1	2	1	1	1
	Trim 2	3	3	6	4	4	6	1	1	1	1		
	Trim 3	2	2		1	1	2	3	4	4	1		
	Trim 4	3	4	3	1	1	3	5	6		1		
	<b>Total</b>	<b>14</b>	<b>11</b>	<b>12</b>	<b>7</b>	<b>9</b>	<b>14</b>	<b>11</b>	<b>12</b>	<b>7</b>	<b>4</b>	<b>1</b>	<b>1</b>





PH Hormones et dopage

		2000	2013	2014	2015	2016	2017	2018	2019	2020	2021	2022	2023
Dopage humain	Trim 2							1			2		
	Trim 3				1								
	Trim 4		1		1								
	<b>Total</b>		<b>1</b>		<b>2</b>			<b>1</b>			<b>2</b>		
Engraissement illégal	Trim 1				1			8			1		
	Trim 2									3		1	
	Trim 3									2			
	Trim 4						1		1	2			
	<b>Total</b>				<b>1</b>		<b>1</b>	<b>8</b>	<b>1</b>	<b>7</b>	<b>1</b>	<b>1</b>	



PH Drogues

		2000	2013	2014	2015	2016	2017	2018	2019	2020	2021	2022	2023
Vente de cocaïne	Trim 1			1					1	1		1	3
	Trim 2								1			4	
	Trim 3				2	2	1	3	2	1	1		
	Trim 4		2			2		2		3		3	
Total			2	1		4	2	3	5	6	1	9	3
Import-export de cocaïne	Trim 3		1										
Total			1										
Production de drogues synthétiques	Trim 4			1									
Total				1									
Vente de drogues synthétiques	Trim 1				1				1				2
	Trim 3					1	1	1	1				
Total					1	1	1	1	2				2
Production de cannabis (culture)	Trim 1			1		2		2					
	Trim 2		1			1		1			1		
	Trim 3			1						1			
	Trim 4		1							1			
Total			2	2	1	3		3		2	1		
Import-export d'héroïne	Trim 1								1				
Total									1				
Vente-traffic d héroïne	Trim 3								1	1			
Total									1	1			



PH Trafic d'armes

		2000	2013	2014	2015	2016	2017	2018	2019	2020	2021	2022	2023
Commerce et production d'arme à feu et mun.	Trim 2								1			1	
	Trim 3			1								1	
	Trim 4			1	1	1							
<b>Total</b>				<b>2</b>	<b>1</b>	<b>1</b>			<b>1</b>			<b>2</b>	



PH Traite des êtres humains

		2000	2013	2014	2015	2016	2017	2018	2019	2020	2021	2022	2023
TEH - exploitation économique	Trim 1										1		1
	Trim 2	4				1							
	Trim 3						1						
	<b>Total</b>	<b>4</b>				<b>1</b>	<b>1</b>				<b>1</b>		<b>1</b>
TEH - exploitation sexuelle	Trim 1										1	1	
	Trim 2											1	
	Trim 3		1										
	Trim 4	1									1		
	<b>Total</b>	<b>1</b>	<b>1</b>								<b>2</b>	<b>2</b>	



PH Violence dans l'espace public

		2000	2013	2014	2015	2016	2017	2018	2019	2020	2021	2022	2023
Violence physique (transport public)	Trim 1		1	1			2		1		1	2	
	Trim 2			1		1	1	1					
	Trim 3		1	2			1		1	2	2		
	Trim 4					1		2	2	2		1	
	<b>Total</b>			<b>2</b>	<b>4</b>		<b>2</b>	<b>4</b>	<b>3</b>	<b>4</b>	<b>4</b>	<b>3</b>	<b>3</b>
Violence physique (voie publique)	Trim 1	6	14	10	4	9	8	7	9	9	4	12	10
	Trim 2	7	21	12	14	23	10	10	12	9	10	12	
	Trim 3	10	10	11	6	9	10	10	4	7	11	15	
	Trim 4	14	7	5	5	8	6	10	5	8	5	6	
	<b>Total</b>	<b>37</b>	<b>52</b>	<b>38</b>	<b>29</b>	<b>49</b>	<b>34</b>	<b>37</b>	<b>30</b>	<b>33</b>	<b>30</b>	<b>45</b>	<b>10</b>
Violence physique (autre endroit public)	Trim 1		1	1	2		1				1		
	Trim 2	1			2	1			1	2			
	Trim 3		1	1			1	1					
	Trim 4	1		1					1	1			
	<b>Total</b>	<b>2</b>	<b>2</b>	<b>3</b>	<b>4</b>	<b>1</b>	<b>2</b>	<b>1</b>	<b>2</b>	<b>3</b>	<b>1</b>		
Violence physique (endroit accessible au public)	Trim 1	2	3	4	3	1	5	2	4	3	2	3	2
	Trim 2	9	6	8	5	5	6	7	2	2	1	3	
	Trim 3		3	3	7	6	1	5	2	4	3	5	
	Trim 4	3	1	3	5	4	8	2	7	3	7	3	
	<b>Total</b>	<b>14</b>	<b>13</b>	<b>18</b>	<b>20</b>	<b>16</b>	<b>20</b>	<b>16</b>	<b>15</b>	<b>12</b>	<b>13</b>	<b>14</b>	<b>2</b>
Violence sexuelle (transport public)	Trim 2		1						1				
	Trim 3				1								
	Trim 4				1	1		1				2	
	<b>Total</b>		<b>1</b>		<b>2</b>	<b>1</b>		<b>1</b>	<b>1</b>			<b>2</b>	



PH Violence dans l'espace public

		2000	2013	2014	2015	2016	2017	2018	2019	2020	2021	2022	2023
Violence sexuelle (voie publique)	Trim 1	1		1	1	2			1		1	1	
	Trim 2		1			1		2	2	1	2		
	Trim 3			1	1	3	2				1		
	Trim 4	2						1	1			1	
<b>Total</b>		<b>3</b>	<b>1</b>	<b>2</b>	<b>2</b>	<b>6</b>	<b>2</b>	<b>3</b>	<b>4</b>	<b>1</b>	<b>4</b>	<b>2</b>	
Violence sexuelle (autre endroit public)	Trim 1											1	
	Trim 2	2	1	1			1		1				
	Trim 3		1					1					
	Trim 4		1			1							
<b>Total</b>		<b>2</b>	<b>3</b>	<b>1</b>		<b>1</b>	<b>1</b>	<b>1</b>	<b>1</b>			<b>1</b>	
Violence sexuelle (endroit accessible au public)	Trim 1	1	1		1				1	4	1	1	
	Trim 2		1	1	1	1			1			1	
	Trim 3				1	1	1				1		
	Trim 4				1	1				1		2	
<b>Total</b>		<b>1</b>	<b>2</b>	<b>1</b>	<b>4</b>	<b>3</b>	<b>1</b>		<b>2</b>	<b>5</b>	<b>2</b>	<b>4</b>	
Violence psychique (transport public)	Trim 1		1	2	1				2				
	Trim 2				1		1		1				
	Trim 3											1	
	Trim 4		3		1	2	1	1			1		
<b>Total</b>			<b>4</b>	<b>2</b>	<b>3</b>	<b>2</b>	<b>2</b>	<b>1</b>	<b>3</b>		<b>1</b>	<b>1</b>	
Violence psychique (voie publique)	Trim 1	5	14	19	10	7	9	5	8	11	19	15	6
	Trim 2	8	19	12	9	12	9	9	12	14	7	9	
	Trim 3	6	16	9	4	6	3	11	12	8	7	9	
	Trim 4	4	13	7	9	6	9	9	5	10	9	10	
<b>Total</b>		<b>23</b>	<b>62</b>	<b>47</b>	<b>32</b>	<b>31</b>	<b>30</b>	<b>34</b>	<b>37</b>	<b>43</b>	<b>42</b>	<b>43</b>	<b>6</b>



PH Violence dans l'espace public

		2000	2013	2014	2015	2016	2017	2018	2019	2020	2021	2022	2023
Violence psychique (autre endroit public)	Trim 1	3	1	2	1	1		2	1	1	2	1	1
	Trim 2	2	1	1	1	1	1	1	2	3	1		
	Trim 3	1	1					1		1			
	Trim 4	1			1	1	2	1	2	1	1	1	
<b>Total</b>		<b>7</b>	<b>3</b>	<b>3</b>	<b>3</b>	<b>3</b>	<b>3</b>	<b>5</b>	<b>5</b>	<b>6</b>	<b>4</b>	<b>2</b>	<b>1</b>
Violence psychique (endroit accessible au public)	Trim 1		2	3	5	3	4	3	1	5	8	1	5
	Trim 2	2	3	3	11	6	5	7	3	4	5	4	
	Trim 3	3	5	6	9	1	3	6	3	2	6	2	
	Trim 4	9	3	3	8	3	6	2	4	2	8	6	
<b>Total</b>		<b>14</b>	<b>13</b>	<b>15</b>	<b>33</b>	<b>13</b>	<b>18</b>	<b>18</b>	<b>11</b>	<b>13</b>	<b>27</b>	<b>13</b>	<b>5</b>
Vol à main armée (transport public)	Trim 1		1										
	Trim 3			1				1					
	<b>Total</b>		<b>1</b>	<b>1</b>				<b>1</b>					
Vol à main armée (voie publique)	Trim 1	1									1	2	
	Trim 2				1	1		1			1		
	Trim 3	1		1			1					1	
	Trim 4	1	1	2		1		1	1			1	
<b>Total</b>		<b>3</b>	<b>1</b>	<b>3</b>	<b>2</b>	<b>2</b>	<b>1</b>	<b>2</b>	<b>1</b>		<b>2</b>	<b>4</b>	
Vol à main armée (endroit accessible au public)	Trim 1	3	1		1	1	1		2	1	1		2
	Trim 2	1					1		1			1	
	Trim 3	1		1		2	1					1	
	Trim 4		1	1	1	1			3	1		1	
<b>Total</b>		<b>5</b>	<b>2</b>	<b>2</b>	<b>2</b>	<b>4</b>	<b>3</b>		<b>6</b>	<b>2</b>	<b>1</b>	<b>3</b>	<b>2</b>



PH Violence dans l'espace public

		2000	2013	2014	2015	2016	2017	2018	2019	2020	2021	2022	2023
Vol avec violence sans arme (transport public)	Trim 1											1	
	Trim 2			1									
	Trim 3		1										
	Trim 4		1							1			
<b>Total</b>			<b>2</b>	<b>1</b>						<b>1</b>		<b>1</b>	
Vol avec violence sans arme (voie publique)	Trim 1	1		1	2	7	2	1	3		1	1	1
	Trim 2		1		1		1	2	1	2	3		
	Trim 3		1	2	3			2	3		2		
	Trim 4	1	1	3	3	1	1	3	2	1	2	1	
<b>Total</b>		<b>2</b>	<b>3</b>	<b>6</b>	<b>9</b>	<b>8</b>	<b>4</b>	<b>8</b>	<b>9</b>	<b>3</b>	<b>8</b>	<b>2</b>	<b>1</b>
Vol avec violence sans arme (autre endroit public)	Trim 1											1	
	Trim 2	1							1				
	Trim 4		1										
<b>Total</b>		<b>1</b>	<b>1</b>						<b>1</b>			<b>1</b>	
Vol avec violence sans arme (endr. acces. au pub.)	Trim 1	1			3	1	2	2	1	1	1	2	
	Trim 2		1	2	1			2	3				
	Trim 3	1		1	1	1	1						
	Trim 4	2	2	1	2	1	1	3	1		2	1	
<b>Total</b>		<b>4</b>	<b>3</b>	<b>4</b>	<b>7</b>	<b>3</b>	<b>4</b>	<b>7</b>	<b>5</b>	<b>1</b>	<b>3</b>	<b>3</b>	





PH Autre

		2000	2013	2014	2015	2016	2017	2018	2019	2020	2021	2022	2023
Faux policiers	Trim 1	1	4	2	2		1	1	1		1		
	Trim 2		4	3	2				1			1	
	Trim 3	1		3	1								
	Trim 4		1	2		1		1					
	<b>Total</b>	<b>2</b>	<b>9</b>	<b>10</b>	<b>5</b>	<b>1</b>	<b>1</b>	<b>2</b>	<b>2</b>		<b>1</b>	<b>1</b>	
Terrorisme, extrémisme et radicalisme	Trim 1						1						1
	Trim 2							1					
	Trim 3			1									
	Trim 4								1				
	<b>Total</b>			<b>1</b>			<b>1</b>	<b>1</b>	<b>1</b>				<b>1</b>
Cyberharcèlement	Trim 1	2	2	3	12	10	19	9	16	7	7	7	6
	Trim 2	4		2	11	13	14	10	5	5	7	3	
	Trim 3	6	1	12	12	11	11	7	7	7	6	7	
	Trim 4	1	3	10	19	11	10	14	8	5	1	10	
	<b>Total</b>	<b>13</b>	<b>6</b>	<b>27</b>	<b>54</b>	<b>45</b>	<b>54</b>	<b>40</b>	<b>36</b>	<b>24</b>	<b>21</b>	<b>27</b>	<b>6</b>
Fraude à l'identité	Trim 1		3	4	4	14	7	17	6	7	7	11	5
	Trim 2	4	4	4	7	11	6	6	6	3	10	5	
	Trim 3		2	5	3	4	8	7	8	4	6	8	
	Trim 4	4	3	6	8	5	9	5	7	5	10	4	
	<b>Total</b>	<b>8</b>	<b>12</b>	<b>19</b>	<b>22</b>	<b>34</b>	<b>30</b>	<b>35</b>	<b>27</b>	<b>19</b>	<b>33</b>	<b>28</b>	<b>5</b>



**LA MAZERINE**

**2022**

**FC Vol moyen de transport**

	Jan	Fév	Mar	Avr	Mai	Juin	Juil	Août	Sep	Oct	Nov	Total
Vol de voiture	1	2	3	3	2	3	1	4	2	2	4	27
Vol de moto							1					1
Carjacking											1	1
Vol dans les garages		1					1			2		4
Vol de vélomoteur		1	1									2
Vol de vélo	1	2	3		7		1	1	6	1		22

**FC Cambriolage**

	Jan	Fév	Mar	Avr	Mai	Juin	Juil	Août	Sep	Oct	Nov	Déc	Total
Cambriolage dans habitation	19	29	14	14	9	13	19	17	22	17	27	36	236
Cambriolage ds entreprise ou commerce		3	5	2			4	4		3	1	2	24
Cambriolage ds service public ou bâtiment administ	1		2		1	1	1						6
Cambriolage dans bâtiment (total)	20	32	21	16	10	14	24	21	22	20	28	38	266



**FC Vol autre**

	Jan	Fév	Mar	Avr	Mai	Juin	Juil	Août	Sep	Oct	Nov	Déc	Total
Vol à main armée	1	1		1		1	1		1	1	1	1	9
Vol avec violence sans arme	4		1							3		2	10
Vol dans ou sur un véhicule	8	2	4	2	11	4	11	10	12	10	1	5	80
Vol d'armes et explosifs	1	1	1				1		1	2	1		8
Vol à l'arraché	2								1				3
Vol à la tire		1	2		2	2	1		1	2			11
Vol à l'étalage	2	4	4	6	4	1	1	1	4		1		28
Vol par ruse		3	3			1		1	2		1		11
Vol de métaux		1				2							3
Vol sur les chantiers		1	1										2
Home-invasion				1						1			2
Vol d'animaux									1				1

**Criminalité ICT**

	Jan	Fév	Mar	Avr	Mai	Juin	Juil	Août	Sep	Oct	Nov	Déc	Total
Fraude de cartes de paiements	2	2	13	10	3	4	6	4	7	7	2	7	67
Phishing	3	3	4	3	1		2	2	2	2	3		25
Ransomware	1		1		1					1			4
Shouldersurfing						1						1	2
Skimming						1					1		2

**FC Autre**

	Jan	Fév	Mar	Avr	Mai	Juin	Juil	Août	Sep	Oct	Nov	Déc	Total
Violence contre les métiers d'intérêt général		1	1		2							2	6
Graffiti	2	2	1		1						2		8
Dégradation de voiture	14	9	8	10	8	10	4	4	4	7	4	4	86



### PH Violence intrafamiliale (VIF)

	Jan	Fév	Mar	Avr	Mai	Juin	Juil	Août	Sep	Oct	Nov	Déc	Total
VIF: physique, dans le couple	3	4	4	4	5	6	9	4	1	1	4	3	48
VIF: physique, envers des descendants		1	1		3	3	1	3	1	1	2	3	19
VIF: physique, envers d'autres membres	1		2		1	2		1			1		8
VIF: sexuelle, dans le couple												1	1
VIF: psychique, dans le couple	2	4	2	5	3	4	3	4	4		4	4	39
VIF: psychique, envers des descendants						1					1		2
VIF: psychique, envers d'autres membres						1							1
VIF: économique, envers d'autres membres			1										1

### PH Hormones et dopage

	Mai	Total
Engraissement illégal	1	1

### PH Drogues

	Jan	Avr	Juin	Juil	Oct	Nov	Total
Vente de cocaïne	1	3	1	1	2	1	9

### PH Trafic d'armes

	Avr	Juil	Total
Commerce et production d'arme à feu et mun.	1	1	2

### PH Traite des êtres humains

	Fév	Juin	Total
TEH - exploitation sexuelle	1	1	2



**PH Violence dans l'espace public**

	Jan	Fév	Mar	Avr	Mai	Juin	Juil	Août	Sep	Oct	Nov	Déc	Total
Violence physique (transport public)	1	1								1			3
Violence physique (voie publique)	5	3	4	4	5	3	8	3	4	1	3	2	45
Violence physique (endroit accessible au public)	1	1	1	1	2		1	1	3		1	2	14
Violence sexuelle (transport public)										1	1		2
Violence sexuelle (voie publique)			1								1		2
Violence sexuelle (autre endroit public)	1												1
Violence sexuelle (endroit accessible au public)	1					1				1	1		4
Violence psychique (transport public)									1				1
Violence psychique (voie publique)	3	5	7	1	4	4	6	2	1	3	4	3	43
Violence psychique (autre endroit public)		1									1		2
Violence psychique (endroit accessible au public)			1	2	2		1		1	1	2	3	13
Vol à main armée (voie publique)	1	1							1		1		4
Vol à main armée (endroit accessible au public)						1	1					1	3
Vol avec violence sans arme (transport public)	1												1
Vol avec violence sans arme (voie publique)	1											1	2
Vol avec violence sans arme (autre endroit public)	1												1
Vol avec violence sans arme (endr. acces. au pub.)	1		1							1			3

**PH Autre**

	Jan	Fév	Mar	Avr	Mai	Juin	Juil	Août	Sep	Oct	Nov	Déc	Total
Faux policiers						1							1
Cyberharcèlement	1	2	4	1	1	1	2	2	3	5	2	3	27
Fraude à l'identité	5	2	4		3	2	1	5	2	1	3		28



2023

**FC Vol moyen de transport**

	Jan	Fév	Mar	Total
Vol de voiture	1			1
Vol de vélo		1	2	3

**FC Cambriolage**

	Jan	Fév	Mar	Total
Cambriolage dans habitation	11	17	20	48
Cambriolage ds entreprise ou commerce		1	2	3
Cambriolage ds service public ou bâtiment administ		1		1
Cambriolage dans bâtiment (total)	11	19	22	52

**FC Vol autre**

	Jan	Fév	Mar	Total
Vol à main armée	1	1	1	3
Vol avec violence sans arme	1	6	1	8
Vol dans ou sur un véhicule	5	1	5	11
Vol d'armes et explosifs		1	1	2
Arrachage de sac à main		1		1
Vol à l'arraché		1		1
Vol à la tire	1			1
Vol à l'étalage	1	1	5	7
Vol par ruse	1	2		3
Vol sur les chantiers		1		1
Home-invasion		1		1
Vol d'animaux	1	1		2



### Criminalité ICT

	Jan	Fév	Mar	Total
Fraude de cartes de paiements	2	4	2	8
Phishing	4	1	1	6
Ransomware		1		1
Shouldersurfing	1			1

### FC Autre

	Jan	Fév	Mar	Total
Violence contre les métiers d'intérêt général	1			1
Graffiti	1			1
Dégradation de voiture	4	1	3	8

### PH Violence intrafamiliale (VIF)

	Jan	Fév	Mar	Total
VIF: physique, dans le couple		5	5	10
VIF: physique, envers des descendants	2	3		5
VIF: physique, envers d'autres membres		1	1	2
VIF: psychique, dans le couple	3	6	4	13
VIF: économique, envers d'autres membres	1			1

### PH Drogues

	Jan	Fév	Total
Vente de cocaïne	1	2	3
Vente de drogues synthétiques	1	1	2

### PH Traite des êtres humains

	Mar	Total
TEH - exploitation économique	1	1



### PH Violence dans l'espace public

	Jan	Fév	Mar	Total
Violence physique (voie publique)	2	3	5	10
Violence physique (endroit accessible au public)	1		1	2
Violence psychique (voie publique)	3	2	1	6
Violence psychique (autre endroit public)		1		1
Violence psychique (endroit accessible au public)		4	1	5
Vol à main armée (endroit accessible au public)	1		1	2
Vol avec violence sans arme (voie publique)		1		1

### PH Autre

	Jan	Fév	Mar	Total
Terrorisme, extrémisme et radicalisme			1	1
Cyberharcèlement	5	1		6
Fraude à l'identité	1	1	3	5



# ***STATISTIQUES POLICIERES DE CRIMINALITE***

---

***LIEU DE PERPETRATION: ZONE DE POLICE***

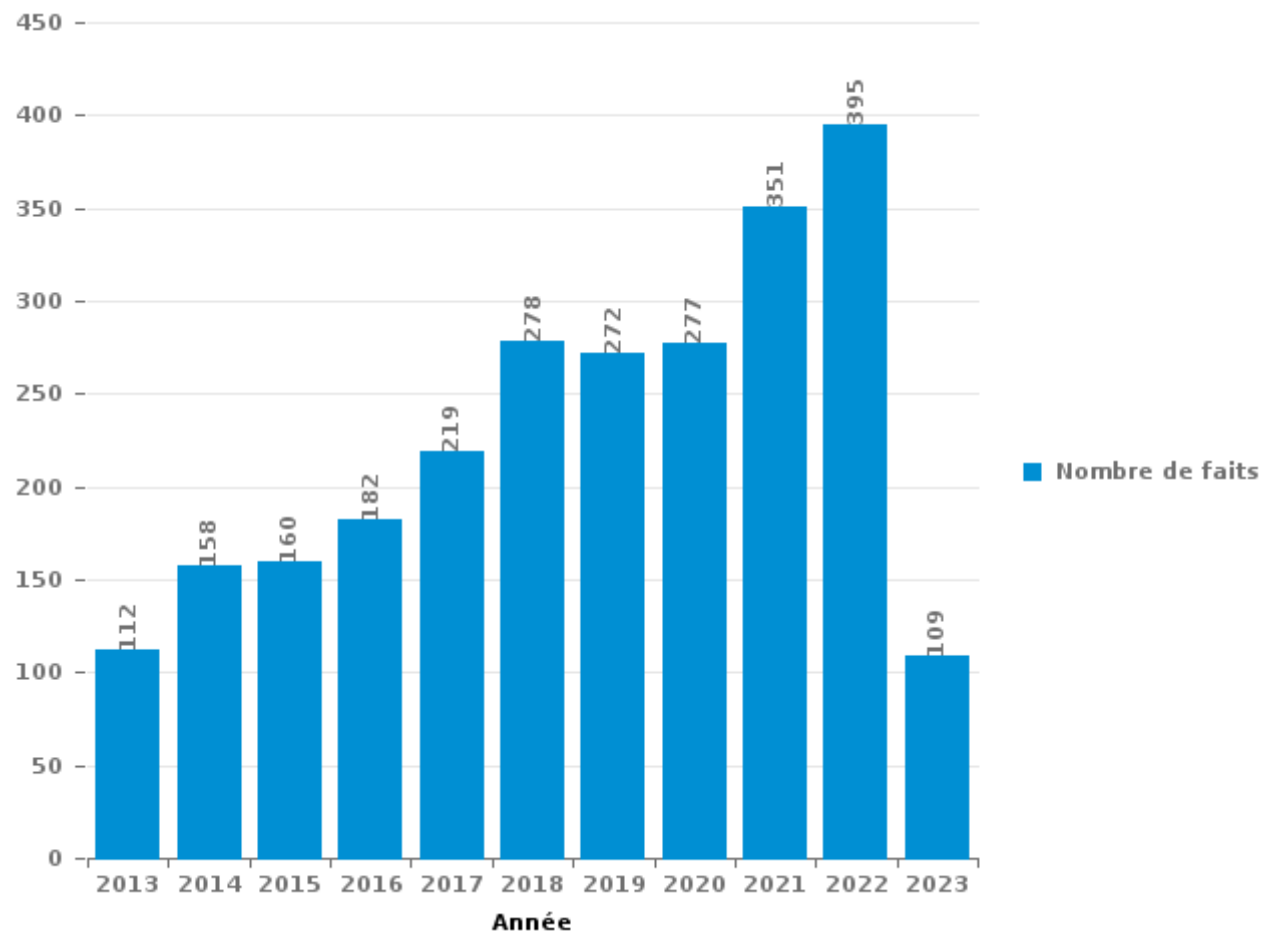
**LA MAZERINE**

***PARTIE III : ICT***



## LA MAZERINE

Nombre total de délits avec un élément ICT/online, depuis 2013





Criminalité ICT/online au sens strict

Infractions (exhaustif)

	2013	2014	2015	2016	2017	2018	2019	2020	2021	2022	2023
Code pénal social: Infr. contre foi publique en droit pénal social: Faux en informatique									1		
Criminalité informatique: Faux en informatique:	1	2	2	2	1	1	2	1	6		
Criminalité informatique: Fraude informatique:	58	66	35	51	63	91	103	126	169	226	60
Criminalité informatique: Hacking:	7	6	11	11	8	9	13	8	12	6	2
Criminalité informatique: Sabotage:	8	6	9	7	4	2	2	2	3	2	
Infr. contre autres valeurs morales et sentiments: Violation de communication par particulier:							2	1			
<b>Total:</b>	<b>74</b>	<b>80</b>	<b>57</b>	<b>71</b>	<b>76</b>	<b>103</b>	<b>122</b>	<b>138</b>	<b>191</b>	<b>234</b>	<b>62</b>

Figures criminelles (à considérer spécifiquement – ne pas additionner avec d'autres éléments – risque de double comptage!)

	2013	2014	2015	2016	2017	2018	2019	2020	2021	2022	2023
Fraude de cartes de paiements	39	35	9	22	32	48	67	66	62	67	8
Phishing	3	3		2	4	6	6	8	5	25	6
Ransomware				2	2	2	1	2	1	4	1
Shouldersurfing		1		2	9	13	21	1		2	1
Skimming	2	1		4		4	6		1	2	



## Criminalité ICT/online au sens large

Infractions (uniquement si code-fait existe)

	2013	2014	2015	2016	2017	2018	2019	2020	2021	2022	2023
Fraude: Escroquerie: Fraude par internet	38	49	41	56	74	111	94	102	134	119	35
Infr. contre les mœurs: Grooming (contact par ICT avec mineur < 16 ans):			1		1	2		2			
Infr. contre les mœurs: Pornographie infantine: Accès pornographie infantine via technologie								1			
Infr. contre les mœurs: Voyeurisme: Diffusion enregistrement nudité ou intimité					1	1	3	2			
<b>Total:</b>	<b>38</b>	<b>49</b>	<b>42</b>	<b>56</b>	<b>76</b>	<b>114</b>	<b>97</b>	<b>107</b>	<b>134</b>	<b>119</b>	<b>35</b>

Figures criminelles (à considérer spécifiquement – ne pas additionner avec d'autres éléments – risque de double comptage!)

	2013	2014	2015	2016	2017	2018	2019	2020	2021	2022	2023
Cyberharcèlement	6	27	54	45	54	40	36	24	21	27	6

# ***STATISTIQUES POLICIERES DE CRIMINALITE***

---

***LIEU DE PERPETRATION: ZONE DE POLICE***

**LA MAZERINE**

***PARTIE IV : DESTINATION LIEU***



**LA MAZERINE**

**Vol et extorsion**

	2000	2013	2014	2015	2016	2017	2018	2019	2020	2021	2022	2023
Habitation: maison	454	485	504	394	420	385	353	357	228	178	263	50
Voie publique	178	162	155	119	142	160	131	148	106	98	102	19
Magasin	87	53	67	68	48	69	52	60	42	43	41	13
Parking	39	75	57	74	55	80	57	73	64	32	29	2
Habitation: allée	63	35	43	21	20	25	23	16	17	12	15	1
Horeca	36	16	30	24	15	23	10	26	14	14	19	2
Habitation: appartement	11	18	33	19	23	23	16	23	17	16	19	2
Inconnue	82	12	16	11	13	12	12	12	11	15	9	1
Habitation: dépendances	33	15	22	19	11	15	10	9	9	10	15	2
Habitation: non précisée	6	16	16	12	17	18	9	16	10	14	15	2
Entreprise	37	15	9	13	6	19	10	10	5	2	10	2
Institution d'enseignement	26	11	11	22	11	5	5	23	7	11	4	1
Moyen de transport: voiture	48	9	7	9	5	24	10	7	5	3		
Station de bus / métro et gare de chemin de fer	23	5	6	4	13	6	12	15	8	8	10	4
Autre	2	5	15	20	9	13	6	6	5	11	3	
Service public	12	11	11	7	7	3	8	14	5	8	6	1
Chantier	19	11	5	19	5	3	9	7	1	5	2	1
Infrastructure sportive	19	6	15	7	10	11	2	7	4	4	1	1
Culture et loisirs	17	8	7	10	5	5	3	9	4	5	2	
Habitation: garage	8	8	12	12	5	9		4	3	2	6	
Terrain	11	8	4	5	5	2	5	7	6	4	3	
Banque / institution financière	6	4	4	4	8	12	4	8	2	1		2
Médecin / dentiste / pharmacien	1	5	6	8	6	3		7	3	3	3	
Maison de repos	4	7	6	9	5	4	3	1	1	1	1	1
Bâtiment administratif	4	1	3	5	4		7	7	1	2	1	1
Station essence	10	6	3	4		3	3	2		4	1	
Habitation: autre	6	6	6	1	1	3	2	1	1	2	1	
Moyen de transport: train / tram / métro		5	4	3	4	1	1	1	1	2	6	1
Service	2	2	2	3	4	4	3	2	1	2	2	
Stade	2	6	2	4	2		3			1		
Moyen de transport: autre		2	1		1	5	4	5			1	
Moyen de transport: camion	4		3	1	2	2	3	1	1		2	
Emplacement de vélo					4	3	5	1		2	3	
Moyen de transport: autobus / autocar	3	3	1	3		1	1	3				1
Edifice religieux / lieu du culte	3	3	2	1		1		1	1	2		
Hôpital			1	1		1	2	3	2	2		
Aéroport		3	3	2	2						1	
Cimetière	1	1	2				1		2	1	1	
Maison de débauche		2	1	1			1	1				
Arrêt de bus / tram		1	1					1				
<b>Total</b>	<b>1.257</b>	<b>1.041</b>	<b>1.096</b>	<b>939</b>	<b>888</b>	<b>953</b>	<b>786</b>	<b>894</b>	<b>587</b>	<b>520</b>	<b>597</b>	<b>110</b>



**LA MAZERINE**

**Dégradation de la propriété**

	2000	2013	2014	2015	2016	2017	2018	2019	2020	2021	2022	2023
Voie publique	125	119	104	72	116	76	69	66	57	56	57	7
Habitation: résidence principale	52	36	54	54	51	35	40	41	47	25	40	5
Parking	30	47	27	34	27	29	20	37	25	24	29	2
Habitation: allée	20	21	12	7	8	11	10	4	3	8	8	
Habitation: non précisée	14	8	8	9	4	7	6	7	4	4	6	
Habitation: jardin	15	5	10	7	6	2	10	2	4	3	2	1
Terrain	6	4	9	8	7	5	8	4	7	2	7	
Magasin	10	9	6	4	3	4	6	1	2	1	1	1
Institution d'enseignement	8	4	4	4	2	4	2	5	6	3	5	
Habitation: dépendances	15		6	5	3	2	1	2	2	2	2	
Bureau de police	1	4	3	4	1	5	4	6	4	4	3	
Service public	1	2	2	4	7	3		4	1	1	4	2
Culture et loisirs	5	1	3	5		4	4	3		4	1	
Inconnue	3	3	3	1		1	2	4		8		
Habitation: résidence secondaire	1	1	3	3	3	4	1		2		3	3
Horeca	10	1	1	3	1	2	2		1	2	1	
Station de bus / métro et gare de chemin de fer	15	1			2	1	1	1		1	2	
Habitation: garage		1	2	3	2	3	4	5		1		
Entreprise	1	3	2	3	2		1	3		2	1	
Infrastructure sportive	3	2	3	1	2	2				3	2	
Chantier	1	6	2	1		2	2	1		1	1	
Moyen de transport: voiture	3	3	2	1		2	2	1			1	
Autre	1	2	1			1	3	1		3	2	
Service	1	3	1	2	1		3	2				
Arrêt de bus / tram	1		5	2	2					1		1
Station essence	1		2				1		2	3	1	
Moyen de transport: autre		2	1	1			1		1	2	1	
Bâtiment administratif	1				1	1	1	2			2	
Édifice religieux / lieu du culte	3	1				1				1		
Maison de repos					1		2	2		1		
Médecin / dentiste / pharmacien		3	1		1							
Banque / institution financière	1			1		1					1	
Stade		1				1		2				
Cimetière	1			1							1	
Aéroport		1		1								
Emplacement de vélo						1		1				
<b>Total</b>	<b>349</b>	<b>294</b>	<b>277</b>	<b>241</b>	<b>253</b>	<b>210</b>	<b>206</b>	<b>207</b>	<b>168</b>	<b>166</b>	<b>184</b>	<b>22</b>



**LA MAZERINE**

**Infractions contre l'intégrité physique**

	2000	2013	2014	2015	2016	2017	2018	2019	2020	2021	2022	2023
Habitation	65	71	77	77	67	68	89	77	74	72	78	21
Voie publique	40	63	59	40	67	48	53	46	52	49	70	14
Institution d'enseignement	4	5	8	6	8	7	3	10	3	7	14	
Horeca	9	6	12	6	7	4	4	7	5	2	5	
Service public	5	1	3	2	5	4	4	5	8	7	8	
Parking	1	1	3	6	5	8	4	4	5	3	2	
Terrain		4	2	2	6	4	2	4	5	2	6	
Inconnue	9	2		2	3	1	1	5	1	9		
Magasin	5		1	2	2	2	1	3	1	3	4	2
Habitation: allée	2		6	5	1	3	1	2			3	
Habitation: jardin	2			1		4	2	2	2	1	5	1
Infrastructure sportive	1	2		1	2	3	4			3	2	1
Station de bus / métro et gare de chemin de fer		1	3			4	1	2	2	3	1	
Autre	1		1	1		1	2	4	2	1		
Entreprise	1		3			3	3	2	1			
Moyen de transport: train / tram / métro		2			1	1		2	2			3
Moyen de transport: autre	1	1	2				2	2		1		
Culture et loisirs				1		3	2			2		
Station essence		1		2	1	1			2			
Maison de repos		1	1		1	1				2		
Bureau de police			1	3							1	
Hôpital				2			2		1			
Maison de débauche		1	1		1					1		
Arrêt de bus / tram							2	1				
Moyen de transport: autobus / autocar		1	1								1	
Stade	1	1						1				
Edifice religieux / lieu du culte				1							1	
Service						1		1				
Banque / institution financière								1				
Bâtiment administratif										1		
Médecin / dentiste / pharmacien							1					
<b>Total</b>	<b>147</b>	<b>164</b>	<b>184</b>	<b>160</b>	<b>177</b>	<b>171</b>	<b>183</b>	<b>181</b>	<b>166</b>	<b>169</b>	<b>204</b>	<b>39</b>

FPF/DGR/DR/BIPOL - Statistiques policières de criminalité (date de clôture: 22/09/2023)  
 Les données pour les années 2001 jusqu'à 2012 ne sont plus publiées mais restent disponibles sur demande auprès du service BIPOL.  
 Les données pour 2023 ne concernent que le 1er trimestre.



# ***STATISTIQUES POLICIERES DE CRIMINALITE***

---

*LIEU DE PERPETRATION: ZONE DE POLICE*

**LA MAZERINE**

***PARTIE V : ZONE DE POLICE vs. TYPOLOGIE***



### Typologie de la zone: Catégorie 4

Zone de police
BERLAAR - NIJLEN
BODUKAP
BUGGENHOUT - LEBBEKE
CENTRE ARDENNE
CONDROZ-FAMENNE
FAGNES
GERAARDSBERGEN - LIERDE
GRENSLEIE
HAACHT
HERKO
HERMETON ET HEURE
HESBAYE
HESBAYE OUEST
LA MAZERINE
MIDOW
MIRA
ORNEAU-MEHAIGNE
OTTIGNIES - LOUVAIN-LA-NEUVE
POL AMOW
POLDER



## CRIMINALITE ENREGISTREE : ZONE DE POLICE vs TYPOLOGIE

POLICE DES HAUTS-PAYS
POLITIEZONE ARRO IEPER
POLITIEZONE BRT
POLITIEZONE HEIST
POLITIEZONE K-L-M
POLITIEZONE MAASLAND
POLITIEZONE NOORDERKEMPEN
POLITIEZONE RUPEL
POLITIEZONE SCHELDE - LEIE
POLITIEZONE SPOORKIN
POLITIEZONE TARL
POLIZEIZONE WESER-GÖHL
PZ BERINGEN/HAM/TESSENDERLO
PZ BERLARE/ZELE
PZ BILZEN/HOESELT/RIEMST
PZ BLANKENBERGE/ZUIENKERKE
PZ DENDERLEEUV/HAALTERT
PZ DRUIVENSTREEK
PZ ERPE-MERE/LEDE
PZ GETEVALLEI
PZ HAMME/WAASMUNSTER
PZ HAMONT-ACHEL/PELT
PZ HEUSDEN-ZOLDER
PZ KRUIBEKE/TEMSE



## CRIMINALITE ENREGISTREE : ZONE DE POLICE vs TYPOLOGIE

PZ LANAKEN/MAASMECHELEN
PZ LOMMEL
PZ NINOVE
PZ VOER EN DIJLE
PZ WAASLAND-NOORD
PZ WETTEREN LAARNE WICHELEN
PZ ZWIJNDRECHT
SAMSOM
VOORKEMPEN
ZONE BASSE MEUSE
ZONE DE POLICE DES 3 VALLEES
ZONE DES ARCHES
ZONE HAUTE-MEUSE
ZONE OUEST BRABANT WALLON
ZOTTEGEM HERZELE StLHOUTEM
ZP BERNISSART/PERUWELZ
ZP BINCHE-ANDERLUES-LERMES
ZP HAUTE SENNE



## CRIMINALITE ENREGISTREE : ZONE DE POLICE vs TYPOLOGIE

### Typologie de la zone: Catégorie 4

Figure criminelle/phénomène	Niveau	% 2019 - 2020	% 2020 - 2021	% 2021 - 2022
Vol de voiture	ZONE DE POLICE	-42,9%	75,0%	28,6%
	TYPLOGIE	-30,9%	-9,7%	16,8%
Vol de moto	ZONE DE POLICE	-50,0%	0,0%	0,0%
	TYPLOGIE	-36,8%	-10,4%	29,1%
Carjacking	ZONE DE POLICE	-100,0%	/	0,0%
	TYPLOGIE	-36,7%	3,2%	-25,0%
Homejacking	ZONE DE POLICE	/	/	/
	TYPLOGIE	-40,0%	22,2%	-18,2%
Vol dans les garages	ZONE DE POLICE	-77,8%	0,0%	100,0%
	TYPLOGIE	-61,7%	0,0%	12,3%
Vol de vélomoteur	ZONE DE POLICE	-33,3%	-100,0%	/
	TYPLOGIE	-30,8%	-5,4%	32,0%
Vol de vélo	ZONE DE POLICE	-37,9%	5,6%	15,8%
	TYPLOGIE	-27,3%	3,1%	15,5%
Cambriolage dans habitation	ZONE DE POLICE	-37,2%	-16,3%	35,6%
	TYPLOGIE	-30,5%	-9,3%	32,8%
Cambriolage ds entreprise ou commerce	ZONE DE POLICE	-38,1%	-38,5%	50,0%
	TYPLOGIE	-35,0%	-10,9%	1,5%
Cambriolage ds service public ou bâtiment administ	ZONE DE POLICE	-67,7%	50,0%	-60,0%
	TYPLOGIE	-18,4%	-24,4%	-3,1%
Vol au bélier	ZONE DE POLICE	/	/	/
	TYPLOGIE	-64,0%	-44,4%	0,0%



## CRIMINALITE ENREGISTREE : ZONE DE POLICE vs TYPOLOGIE

Figure criminelle/phénomène	Niveau	% 2019 - 2020	% 2020 - 2021	% 2021 - 2022
Cambriolage dans bâtiment (total)	ZONE DE POLICE	-39,5%	-16,0%	29,8%
	TYPOLOGIE	-30,4%	-10,7%	26,0%
Vol à main armée	ZONE DE POLICE	-55,6%	-25,0%	200,0%
	TYPOLOGIE	-16,5%	-16,4%	3,0%
Vol avec violence sans arme	ZONE DE POLICE	-53,8%	50,0%	-44,4%
	TYPOLOGIE	-21,5%	2,9%	23,9%
Vol dans ou sur un véhicule	ZONE DE POLICE	-29,8%	-32,2%	0,0%
	TYPOLOGIE	-29,7%	-2,5%	4,5%
Sacjacking dans une voiture	ZONE DE POLICE	/	/	/
	TYPOLOGIE	-100,0%	/	0,0%
Vol d'armes et explosifs	ZONE DE POLICE	250,0%	14,3%	0,0%
	TYPOLOGIE	-33,0%	1,1%	0,0%
Steaming	ZONE DE POLICE	/	/	/
	TYPOLOGIE	30,0%	-46,2%	42,9%
Arrachage de sac à main	ZONE DE POLICE	0,0%	-100,0%	/
	TYPOLOGIE	-42,1%	-31,8%	100,0%
Vol à l'arraché	ZONE DE POLICE	-57,1%	33,3%	-25,0%
	TYPOLOGIE	-39,1%	-21,3%	87,2%
Vol à la tire	ZONE DE POLICE	-40,9%	-7,7%	-8,3%
	TYPOLOGIE	-58,9%	-7,0%	63,3%
Vol à l'étalage	ZONE DE POLICE	-33,3%	27,8%	21,7%
	TYPOLOGIE	-15,1%	7,0%	21,6%
Vol par ruse	ZONE DE POLICE	-63,2%	-14,3%	83,3%
	TYPOLOGIE	-37,3%	-5,7%	13,7%



## CRIMINALITE ENREGISTREE : ZONE DE POLICE vs TYPOLOGIE

Figure criminelle/phénomène	Niveau	% 2019 - 2020	% 2020 - 2021	% 2021 - 2022
Vol de métaux	ZONE DE POLICE	/	0,0%	200,0%
	TYPOLOGIE	-31,0%	12,2%	59,5%
Vol sur les chantiers	ZONE DE POLICE	-85,7%	400,0%	-60,0%
	TYPOLOGIE	-9,4%	-7,0%	27,3%
Home-invasion	ZONE DE POLICE	/	/	/
	TYPOLOGIE	-38,1%	23,1%	-18,8%
Vol d'animaux	ZONE DE POLICE	100,0%	0,0%	-50,0%
	TYPOLOGIE	-19,4%	-22,4%	-10,4%
Vol de cargaison	ZONE DE POLICE	/	/	/
	TYPOLOGIE	-17,0%	-41,5%	11,8%
Fraude de cartes de paiements	ZONE DE POLICE	-1,5%	-6,1%	8,1%
	TYPOLOGIE	-30,6%	-19,5%	45,4%
Phishing	ZONE DE POLICE	33,3%	-37,5%	400,0%
	TYPOLOGIE	171,0%	14,6%	2,1%
Ransomware	ZONE DE POLICE	100,0%	-50,0%	300,0%
	TYPOLOGIE	-36,0%	87,5%	-16,7%
Shouldersurfing	ZONE DE POLICE	-95,2%	-100,0%	/
	TYPOLOGIE	-63,0%	-27,8%	1,5%
Skimming	ZONE DE POLICE	-100,0%	/	100,0%
	TYPOLOGIE	-21,8%	-54,4%	151,6%
Violence contre les métiers d'intérêt général	ZONE DE POLICE	-66,7%	0,0%	200,0%
	TYPOLOGIE	-6,9%	5,8%	15,9%
Viol collectif	ZONE DE POLICE	0,0%	-100,0%	/
	TYPOLOGIE	20,7%	-31,4%	12,5%



## CRIMINALITE ENREGISTREE : ZONE DE POLICE vs TYPOLOGIE

Figure criminelle/phénomène	Niveau	% 2019 - 2020	% 2020 - 2021	% 2021 - 2022
Graffiti	ZONE DE POLICE	33,3%	-62,5%	166,7%
	TYPOLOGIE	3,0%	-27,3%	45,7%
Dégradation de voiture	ZONE DE POLICE	-29,7%	9,0%	1,2%
	TYPOLOGIE	-20,6%	1,7%	1,4%
Rixe au couteau	ZONE DE POLICE	/	-50,0%	-100,0%
	TYPOLOGIE	5,9%	2,8%	10,8%
VIF: physique, dans le couple	ZONE DE POLICE	-11,1%	25,0%	-4,0%
	TYPOLOGIE	-9,1%	2,5%	9,2%
VIF: physique, envers des descendants	ZONE DE POLICE	12,5%	11,1%	90,0%
	TYPOLOGIE	-4,7%	9,2%	3,5%
VIF: physique, envers d'autres membres	ZONE DE POLICE	0,0%	-36,4%	14,3%
	TYPOLOGIE	-9,6%	7,5%	0,3%
VIF: sexuelle, dans le couple	ZONE DE POLICE	-100,0%	/	/
	TYPOLOGIE	2,4%	9,3%	12,8%
VIF: sexuelle, envers des descendants	ZONE DE POLICE	-25,0%	-66,7%	-100,0%
	TYPOLOGIE	26,7%	-11,9%	-58,3%
VIF: sexuelle, envers d'autres membres	ZONE DE POLICE	/	/	/
	TYPOLOGIE	-12,5%	-7,1%	-38,5%
VIF: psychique, dans le couple	ZONE DE POLICE	44,1%	16,3%	-31,6%
	TYPOLOGIE	-3,4%	7,6%	-1,7%
VIF: psychique, envers des descendants	ZONE DE POLICE	0,0%	400,0%	-60,0%
	TYPOLOGIE	24,4%	14,9%	7,6%
VIF: psychique, envers d'autres membres	ZONE DE POLICE	/	-100,0%	/
	TYPOLOGIE	2,6%	-7,0%	9,1%





## CRIMINALITE ENREGISTREE : ZONE DE POLICE vs TYPOLOGIE

Figure criminelle/phénomène	Niveau	% 2019 - 2020	% 2020 - 2021	% 2021 - 2022
VIF: économique, dans le couple	ZONE DE POLICE	0,0%	100,0%	-100,0%
	TYPOLOGIE	-4,2%	-0,9%	0,9%
VIF: économique, envers des descendants	ZONE DE POLICE	/	/	/
	TYPOLOGIE	21,1%	8,7%	-32,0%
VIF: économique, envers d'autres membres	ZONE DE POLICE	-41,7%	-42,9%	-75,0%
	TYPOLOGIE	-34,3%	1,5%	18,9%
Dopage humain	ZONE DE POLICE	/	/	-100,0%
	TYPOLOGIE	-20,5%	-13,4%	-19,0%
Engraissement illégal	ZONE DE POLICE	600,0%	-85,7%	0,0%
	TYPOLOGIE	162,5%	-19,0%	-11,8%
Vente de cocaïne	ZONE DE POLICE	20,0%	-83,3%	800,0%
	TYPOLOGIE	-1,5%	3,3%	10,7%
Import-export de cocaïne	ZONE DE POLICE	/	/	/
	TYPOLOGIE	-25,7%	-35,8%	7,7%
Production de drogues synthétiques	ZONE DE POLICE	/	/	/
	TYPOLOGIE	4,2%	32,0%	-36,4%
Import-export de drogues synthétiques	ZONE DE POLICE	/	/	/
	TYPOLOGIE	-40,0%	-9,5%	42,1%
Vente de drogues synthétiques	ZONE DE POLICE	-100,0%	/	/
	TYPOLOGIE	-6,5%	-10,1%	5,4%
Production de cannabis (culture)	ZONE DE POLICE	/	-50,0%	-100,0%
	TYPOLOGIE	-5,6%	-16,4%	-6,0%
Import-export de cannabis en grande quantité	ZONE DE POLICE	/	/	/
	TYPOLOGIE	44,4%	-61,5%	40,0%



## CRIMINALITE ENREGISTREE : ZONE DE POLICE vs TYPOLOGIE

Figure criminelle/phénomène	Niveau	% 2019 - 2020	% 2020 - 2021	% 2021 - 2022
Vente de cannabis en grande quantité	ZONE DE POLICE	/	/	/
	TYPOLOGIE	14,3%	-4,2%	13,0%
Import-export d'héroïne	ZONE DE POLICE	-100,0%	/	/
	TYPOLOGIE	130,0%	-56,5%	110,0%
Vente-traffic d'héroïne	ZONE DE POLICE	0,0%	-100,0%	/
	TYPOLOGIE	30,2%	-4,9%	3,8%
Commerce et production d'arme à feu et mun.	ZONE DE POLICE	-100,0%	/	/
	TYPOLOGIE	7,4%	5,2%	-41,0%
Commerce et production d'arme non à feu	ZONE DE POLICE	/	/	/
	TYPOLOGIE	-72,7%	66,7%	60,0%
TEH - exploitation économique	ZONE DE POLICE	/	/	-100,0%
	TYPOLOGIE	-23,1%	40,0%	-4,8%
TEH - exploitation sexuelle	ZONE DE POLICE	/	/	0,0%
	TYPOLOGIE	0,0%	83,7%	-25,3%
Violence physique (transport public)	ZONE DE POLICE	0,0%	-25,0%	0,0%
	TYPOLOGIE	-12,9%	12,7%	24,9%
Violence physique (voie publique)	ZONE DE POLICE	10,0%	-9,1%	50,0%
	TYPOLOGIE	-13,4%	9,3%	6,8%
Violence physique (autre endroit public)	ZONE DE POLICE	50,0%	-66,7%	-100,0%
	TYPOLOGIE	-4,6%	6,5%	6,1%
Violence physique (endroit accessible au public)	ZONE DE POLICE	-20,0%	8,3%	7,7%
	TYPOLOGIE	-43,0%	11,3%	41,1%
Violence sexuelle (transport public)	ZONE DE POLICE	-100,0%	/	/
	TYPOLOGIE	9,8%	14,3%	-9,4%



## CRIMINALITE ENREGISTREE : ZONE DE POLICE vs TYPOLOGIE

Figure criminelle/phénomène	Niveau	% 2019 - 2020	% 2020 - 2021	% 2021 - 2022
Violence sexuelle (voie publique)	ZONE DE POLICE	-75,0%	300,0%	-50,0%
	TYPLOGIE	-16,5%	5,8%	4,1%
Violence sexuelle (autre endroit public)	ZONE DE POLICE	-100,0%	/	/
	TYPLOGIE	-5,3%	2,2%	-16,5%
Violence sexuelle (endroit accessible au public)	ZONE DE POLICE	150,0%	-60,0%	100,0%
	TYPLOGIE	-32,0%	23,1%	24,2%
Violence psychique (transport public)	ZONE DE POLICE	-100,0%	/	0,0%
	TYPLOGIE	-23,4%	20,1%	-0,6%
Violence psychique (voie publique)	ZONE DE POLICE	16,2%	-2,3%	2,4%
	TYPLOGIE	1,9%	-4,1%	5,7%
Violence psychique (autre endroit public)	ZONE DE POLICE	20,0%	-33,3%	-50,0%
	TYPLOGIE	11,5%	-16,5%	-2,2%
Violence psychique (endroit accessible au public)	ZONE DE POLICE	18,2%	107,7%	-51,9%
	TYPLOGIE	-17,6%	-0,4%	10,5%
Vol à main armée (transport public)	ZONE DE POLICE	/	/	/
	TYPLOGIE	50,0%	-33,3%	75,0%
Vol à main armée (voie publique)	ZONE DE POLICE	-100,0%	/	100,0%
	TYPLOGIE	-13,3%	-21,2%	14,9%
Vol à main armée (autre endroit public)	ZONE DE POLICE	/	/	/
	TYPLOGIE	33,3%	-12,5%	-42,9%
Vol à main armée (endroit accessible au public)	ZONE DE POLICE	-66,7%	-50,0%	200,0%
	TYPLOGIE	-23,9%	-19,0%	-8,2%
Vol avec violence sans arme (transport public)	ZONE DE POLICE	/	-100,0%	/
	TYPLOGIE	-10,8%	-30,3%	21,7%



## CRIMINALITE ENREGISTREE : ZONE DE POLICE vs TYPOLOGIE

Figure criminelle/phénomène	Niveau	% 2019 - 2020	% 2020 - 2021	% 2021 - 2022
Vol avec violence sans arme (voie publique)	ZONE DE POLICE	-66,7%	166,7%	-75,0%
	TYPLOGIE	-29,5%	-8,6%	13,5%
Vol avec violence sans arme (autre endroit public)	ZONE DE POLICE	-100,0%	/	/
	TYPLOGIE	-9,5%	-23,7%	10,3%
Vol avec violence sans arme (endr. acces. au pub.)	ZONE DE POLICE	-80,0%	200,0%	0,0%
	TYPLOGIE	-29,8%	-10,9%	39,0%
Faux policiers	ZONE DE POLICE	-100,0%	/	0,0%
	TYPLOGIE	-38,3%	-24,3%	-25,0%
Terrorisme, extrémisme et radicalisme	ZONE DE POLICE	-100,0%	/	/
	TYPLOGIE	35,1%	-18,0%	-22,0%
Cyberharcèlement	ZONE DE POLICE	-33,3%	-12,5%	28,6%
	TYPLOGIE	-7,9%	7,2%	-0,7%
Fraude à l'identité	ZONE DE POLICE	-29,6%	73,7%	-15,2%
	TYPLOGIE	29,6%	-2,3%	1,0%

# ***STATISTIQUES POLICIERES DE CRIMINALITE***

---

***LIEU DE PERPETRATION: ZONE DE POLICE***

**LA MAZERINE**

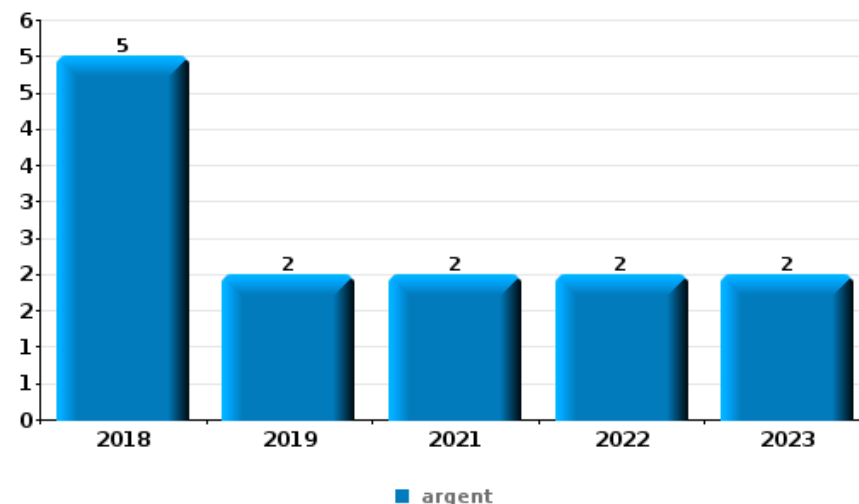
***PARTIE VI : OBJETS ET MOYENS DE TRANSPORT***



**LA MAZERINE**

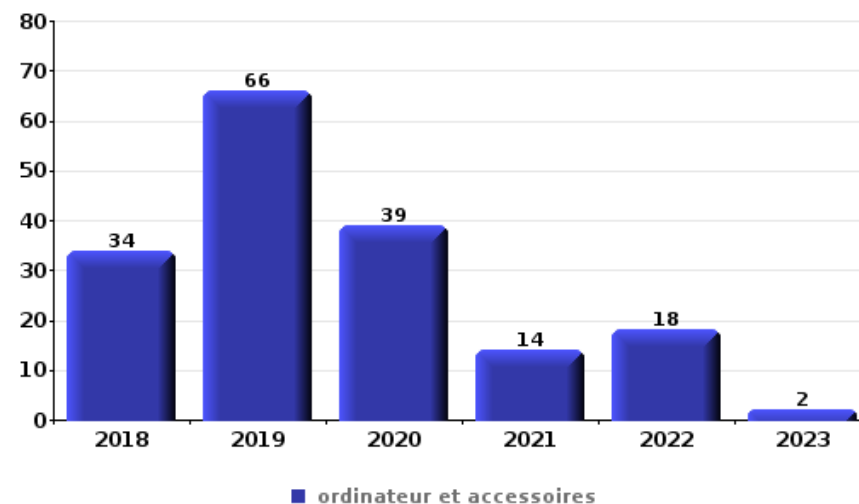
**Vol à main armée**

Top 5 Objets volés (sbd nombre de faits)		2018	2019	2020	2021	2022	2023
1	argent	5	2		2	2	2
2	GSM et accessoires	2	1	1		4	1
3	carte bancaire / carte de crédit	1	1			2	
3	carte d'identité / passeport	2				2	
5	permis de conduire	1				1	
5	portefeuille		1			1	
5	tabac				1		1



**Vol dans ou sur un véhicule**

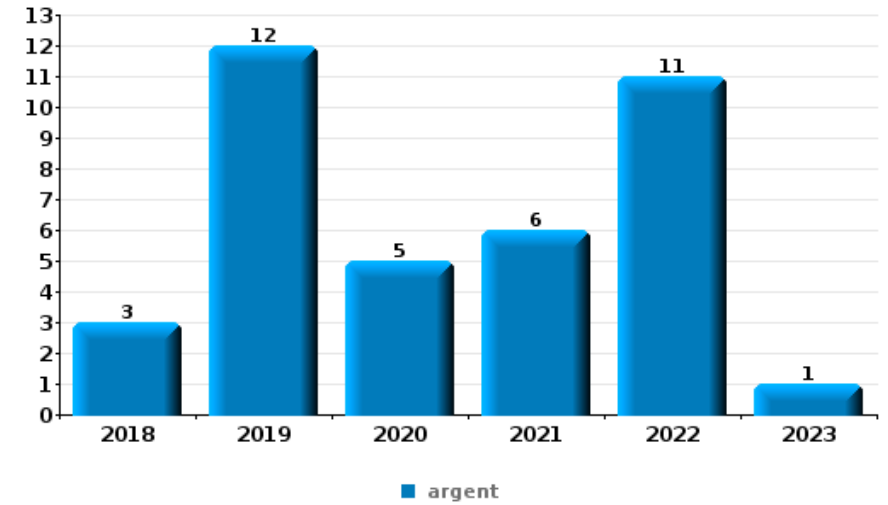
Top 5 Objets volés (sbd nombre de faits)		2018	2019	2020	2021	2022	2023
1	ordinateur et accessoires	34	66	39	14	18	2
2	valise / sac	31	40	25	15	7	3
3	carte d'identité / passeport	33	28	14	13	17	2
4	permis de conduire	29	30	15	13	14	
5	carte bancaire / carte de crédit	25	22	19	14	17	2





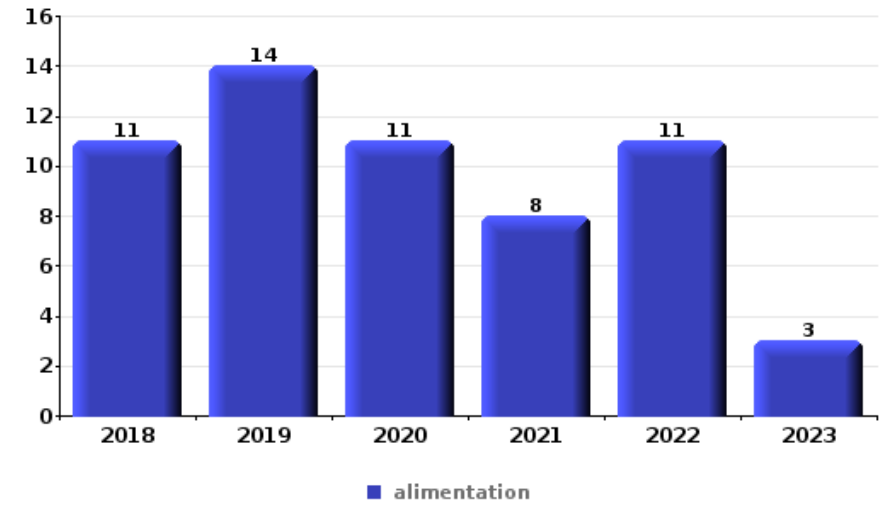
**Cambrionage ds entreprise ou commerce**

Top 5 Objets volés (sbd nombre de faits)		2018	2019	2020	2021	2022	2023
1	argent	3	12	5	6	11	1
2	ordinateur et accessoires	2	5	2	2	3	
3	alimentation	2	6	2	2	1	
4	coffre-fort / coffret (argent) / caisse	1	4	2	1	3	
5	GSM et accessoires	1	3	1	2	2	



**Vol à l'étalage**

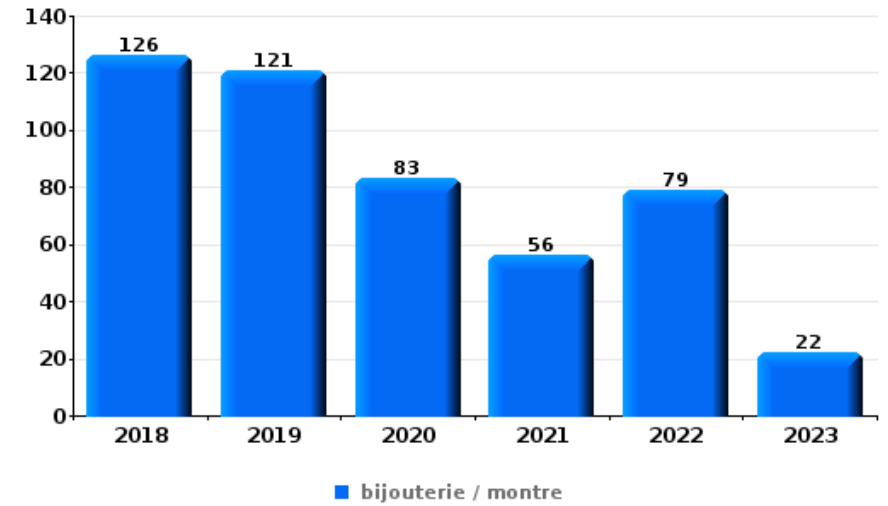
Top 5 Objets volés (sbd nombre de faits)		2018	2019	2020	2021	2022	2023
1	alimentation	11	14	11	8	11	3
2	tabac		1	1	2	9	1
3	multimédia	1		1	2	3	1
3	parfum / produit de beauté	2	3	1	1	1	
5	vêtement	2	1		2	1	





**Cambrilage dans habitation**

Top 5 Objets volés (sbd nombre de faits)		2018	2019	2020	2021	2022	2023
1	bijouterie / montre	126	121	83	56	79	22
2	argent	68	72	42	36	58	14
3	ordinateur et accessoires	50	41	23	6	15	5
4	multimédia	42	40	21	16	8	1
5	vêtement	35	37	17	11	18	5



*Remarque: en ce qui concerne les objets, aucun total n'est reproduit étant donné que plusieurs objets peuvent avoir été volés lors d'un même fait.*

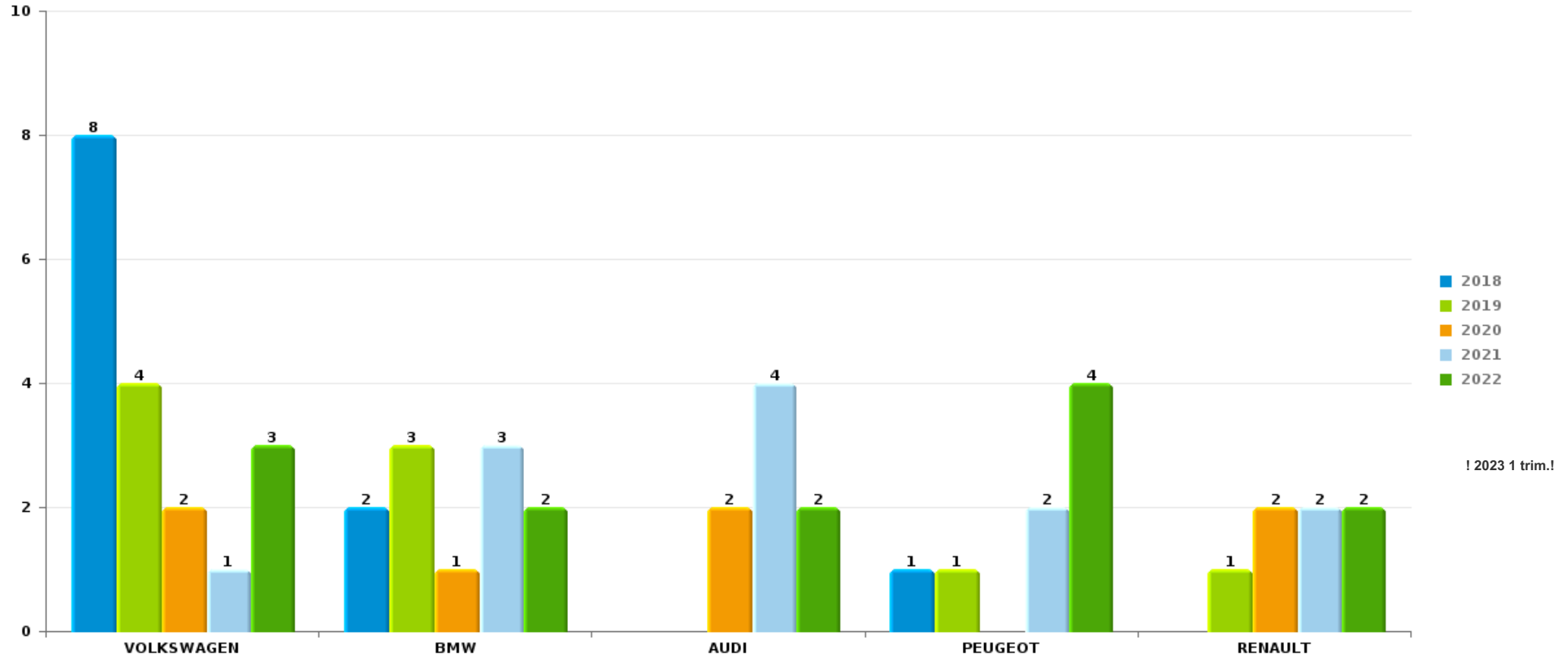




LA MAZERINE

Vol de voiture

Nombre de voitures volées par marque (Top 5)



# ***STATISTIQUES POLICIERES DE CRIMINALITE***

---

***LIEU DE PERPETRATION: ZONE DE POLICE***

**LA MAZERINE**

***PARTIE VII : SUSPECTS***



## Partie 1: Niveau FAITS (comptage du nombre de faits pour lesquels un certain type de suspect est impliqué)

### 1.1. Nombre d'infractions selon le sexe des suspects identifiés (par catégorie principale)

Étant donné que, tant un suspect identifié masculin qu'un suspect identifié féminin peuvent être impliqués lors d'un même fait, il est possible que la somme des colonnes «Hommes» et «Femmes» soit supérieure à la valeur de la colonne «Total...» (voir également la note méthodologique)

#### LA MAZERINE

2023

Catégorie principale / Sexe	Nombre total de faits avec au moins 1 suspect	Hommes	%	Femmes	%
Drogues	18	16	88,9%	2	11,1%
Infr. contre l'intégrité physique	8	7	87,5%	2	25,0%
Infr. contre autres valeurs morales et sentiments	8	4	50,0%	4	50,0%
Législation sur les étrangers	7	5	71,4%	2	28,6%
Vol et extorsion	7	7	100,0%		
Armes et explosifs	3	3	100,0%	2	66,7%
Infr. contre la sécurité publique	4	2	50,0%	2	50,0%
Infr. contre l'autorité publique	4	4	100,0%		
Fraude	3	3	100,0%		
Infr. contre la foi publique	3	3	100,0%		
Ivresse et alcool	3	2	66,7%	1	33,3%
Autres lois spéciales	1	1	100,0%		
Criminalité informatique	1	1	100,0%		
Dégradation de la propriété	1	1	100,0%		
Protection de la jeunesse	1			1	100,0%
<b>Total</b>	<b>72</b>	<b>59</b>	<b>81,9 %</b>	<b>16</b>	<b>22,2 %</b>





## 1.2. Nombre d'infractions selon le sexe des suspects identifiés (par figure criminelle)

Étant donné que, tant un suspect identifié masculin qu'un suspect identifié féminin peuvent être impliqués lors d'un même fait, il est possible que la somme des colonnes «Hommes» et «Femmes» soit supérieure à la valeur de la colonne «Total...» (voir également la note méthodologique)

### LA MAZERINE

2023

#### FC Vol moyen de transport

Figure criminelle / Sexe	Nombre total de faits avec au moins 1 suspect identifié	Hommes	%
Vol de vélo	1	1	100,0%
Total	PA	PA	PA

#### FC Cambriolage

Figure criminelle / Sexe	Nombre total de faits avec au moins 1 suspect identifié	Hommes	%
Cambriolage ds entreprise ou commerce	1	1	100,0%
Cambriolage dans bâtiment (total)	1	1	100,0%
Total	PA	PA	PA

#### FC Vol autre

Figure criminelle / Sexe	Nombre total de faits avec au moins 1 suspect identifié	Hommes	%
Vol à main armée	1	1	100,0%
Vol à l'étalage	3	3	100,0%
Total	PA	PA	PA

## CRIMINALITE ENREGISTREE: SUSPECTS



### Criminalité ICT

Figure criminelle / Sexe	Nombre total de faits avec au moins 1 suspect identifié	Hommes	%
Fraude de cartes de paiements	1	1	100,0%
Shouldersurfing	1	1	100,0%
<b>Total</b>	<b>PA</b>	<b>PA</b>	<b>PA</b>

### FC Autre

Figure criminelle / Sexe	Nombre total de faits avec au moins 1 suspect identifié	Hommes	%
Dégradation de voiture	1	1	100,0%
<b>Total</b>	<b>PA</b>	<b>PA</b>	<b>PA</b>

### PH Violence intrafamiliale (VIF)

Figure criminelle / Sexe	Nombre total de faits avec au moins 1 suspect identifié	Hommes	%	Femmes	%
VIF: physique, dans le couple	1	1	100,0%		
VIF: physique, envers des descendants	3	2	66,7%	1	33,3%
VIF: physique, envers d'autres membres	2	2	100,0%		
VIF: psychique, dans le couple	2	2	100,0%		
<b>Total</b>	<b>PA</b>	<b>PA</b>	<b>PA</b>	<b>PA</b>	<b>PA</b>

### PH Drogues

Figure criminelle / Sexe	Nombre total de faits avec au moins 1 suspect identifié	Hommes	%
Vente de cocaïne	2	2	100,0%
Vente de drogues synthétiques	1	1	100,0%
<b>Total</b>	<b>PA</b>	<b>PA</b>	<b>PA</b>

## CRIMINALITE ENREGISTREE: SUSPECTS



### PH Violence dans l'espace public

Figure criminelle / Sexe	Nombre total de faits avec au moins 1 suspect identifié	Hommes	%
Violence physique (voie publique)	2	2	100,0%
Violence psychique (voie publique)	1	1	100,0%
Violence psychique (autre endroit public)	1	1	100,0%
Violence psychique (endroit accessible au public)	3	3	100,0%
Vol à main armée (endroit accessible au public)	1	1	100,0%
Total	PA	PA	PA

### PH Autre

Figure criminelle / Sexe	Nombre total de faits avec au moins 1 suspect identifié	Femmes	%
Cyberharcèlement	2	2	100,0%
Total	PA	PA	PA



### 1.3. Nombre d'infractions selon l'âge des suspects identifiés (par catégorie principale)

Étant donné que, tant un suspect identifié mineur qu'un suspect identifié majeur peuvent être impliqués lors d'un même fait, il est possible que la somme des colonnes «Mineur» et «Majeur» soit supérieure à la valeur de la colonne «Total...» (voir également la note méthodologique)

#### LA MAZERINE

2023

Catégorie principale / Âge	Nombre total de faits avec au moins 1 suspect identifié	Mineur	%	Majeur	%
Drogues	18	2	11,1%	16	88,9%
Infr. contre autres valeurs morales et sentiments	8			8	100,0%
Infr. contre l'intégrité physique	8			8	100,0%
Législation sur les étrangers	7			7	100,0%
Vol et extorsion	7	2	28,6%	5	71,4%
Infr. contre la sécurité publique	4			4	100,0%
Infr. contre l'autorité publique	4			4	100,0%
Armes et explosifs	3			3	100,0%
Fraude	3			3	100,0%
Infr. contre la foi publique	3	2	66,7%	1	33,3%
Ivresse et alcool	3			3	100,0%
Autres lois spéciales	1			1	100,0%
Criminalité informatique	1			1	100,0%
Dégradation de la propriété	1	1	100,0%		
Protection de la jeunesse	1	1	100,0%		
<b>Total</b>	<b>72</b>	<b>8</b>	<b>11,1%</b>	<b>64</b>	<b>88,9%</b>





## 1.4. Nombre d'infractions selon l'âge des suspects identifiés (par figure criminelle)

Étant donné que, tant un suspect identifié mineur qu'un suspect identifié majeur peuvent être impliqués lors d'un même fait, il est possible que la somme des colonnes «Mineur» et «Majeur» soit supérieure à la valeur de la colonne «Total...»  
(voir également la note méthodologique)

### LA MAZERINE

2023

#### FC Vol moyen de transport

Figure criminelle / Âge	Nombre total de faits avec au moins 1 suspect identifié	Majeur	%
<b>Vol de vélo</b>	1	1	100,0%
<b>Total</b>	PA	PA	PA

#### FC Cambriolage

Figure criminelle / Âge	Nombre total de faits avec au moins 1 suspect identifié	Mineur	%
<b>Cambriolage ds entreprise ou commerce</b>	1	1	100,0%
<b>Cambriolage dans bâtiment (total)</b>	1	1	100,0%
<b>Total</b>	PA	PA	PA

#### FC Vol autre

Figure criminelle / Âge	Nombre total de faits avec au moins 1 suspect identifié	Mineur	%	Majeur	%
<b>Vol à main armée</b>	1	1	100,0%		
<b>Vol à l'étalage</b>	3	1	33,3%	2	66,7%
<b>Total</b>	PA	PA	PA	PA	PA



### Criminalité ICT

Figure criminelle / Âge	Nombre total de faits avec au moins 1 suspect identifié	Majeur	%
Fraude de cartes de paiements	1	1	100,0%
Shouldersurfing	1	1	100,0%
<b>Total</b>	<b>PA</b>	<b>PA</b>	<b>PA</b>

### FC Autre

Figure criminelle / Âge	Nombre total de faits avec au moins 1 suspect identifié	Mineur	%
Dégradation de voiture	1	1	100,0%
<b>Total</b>	<b>PA</b>	<b>PA</b>	<b>PA</b>

### PH Violence intrafamiliale (VIF)

Figure criminelle / Âge	Nombre total de faits avec au moins 1 suspect identifié	Majeur	%
VIF: physique, dans le couple	1	1	100,0%
VIF: physique, envers des descendants	3	3	100,0%
VIF: physique, envers d'autres membres	2	2	100,0%
VIF: psychique, dans le couple	2	2	100,0%
<b>Total</b>	<b>PA</b>	<b>PA</b>	<b>PA</b>

### PH Drogues

Figure criminelle / Âge	Nombre total de faits avec au moins 1 suspect identifié	Majeur	%
Vente de cocaïne	2	2	100,0%
Vente de drogues synthétiques	1	1	100,0%
<b>Total</b>	<b>PA</b>	<b>PA</b>	<b>PA</b>



**PH Violence dans l'espace public**

Figure criminelle / Âge	Nombre total de faits avec au moins 1 suspect identifié	Mineur	%	Majeur	%
Violence physique (voie publique)	2			2	100,0%
Violence psychique (voie publique)	1			1	100,0%
Violence psychique (autre endroit public)	1			1	100,0%
Violence psychique (endroit accessible au public)	3			3	100,0%
Vol à main armée (endroit accessible au public)	1	1	100,0%		
<b>Total</b>	<b>PA</b>	<b>PA</b>	<b>PA</b>	<b>PA</b>	<b>PA</b>

**PH Autre**

Figure criminelle / Âge	Nombre total de faits avec au moins 1 suspect identifié	Majeur	%
Cyberharcèlement	2	2	100,0%
<b>Total</b>	<b>PA</b>	<b>PA</b>	<b>PA</b>



## Partie 2: Niveau SUSPECTS-FAIT (comptage du nombre de combinaisons suspect-fait)

### 2.1. Nombre de suspects-fait selon le sexe des suspects identifiés (TOP 5 des catégories principales)

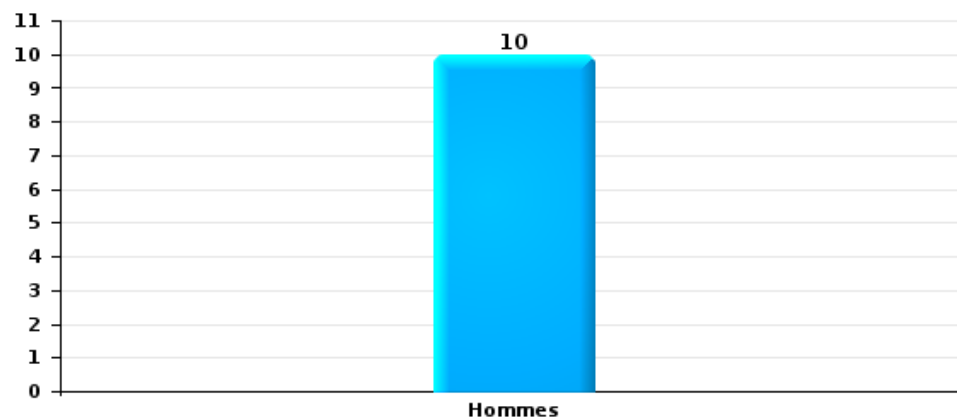
Lorsqu'un même suspect a commis plusieurs faits durant la période considérée, il est aussi comptabilisé plusieurs fois (voir également la note méthodologique)

#### LA MAZERINE

2023

#### Vol et extorsion

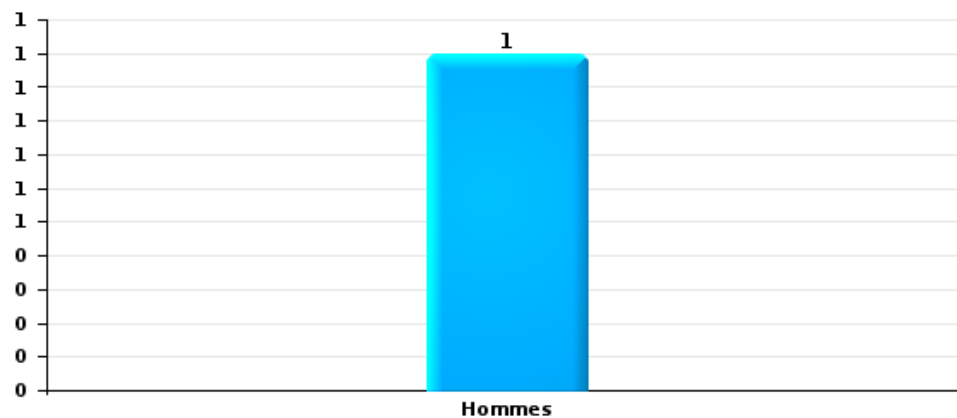
Nombre de suspects-fait selon le sexe





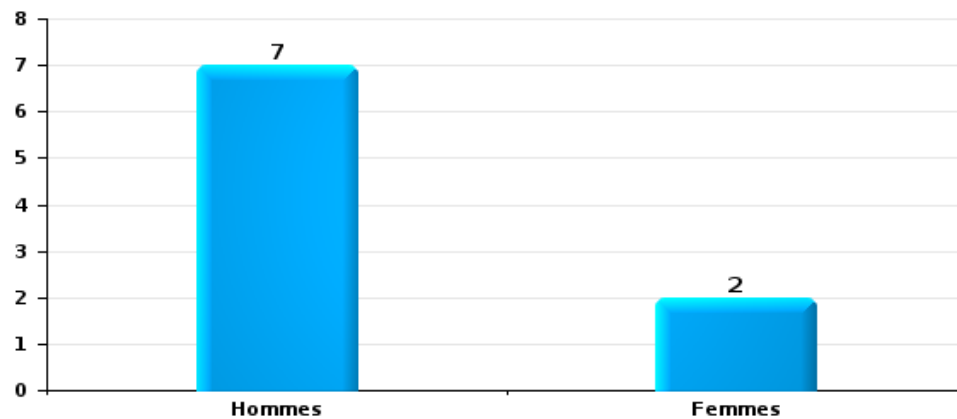
Dégradation de la propriété

Nombre de suspects-fait selon le sexe



Infr. contre l'intégrité physique

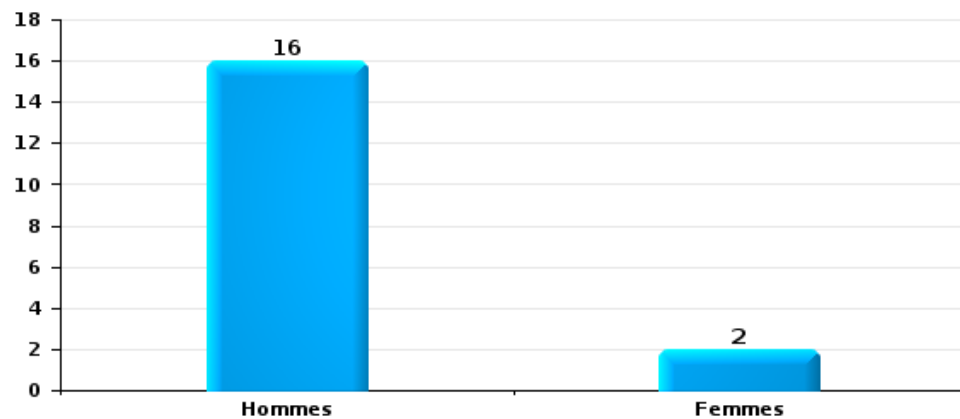
Nombre de suspects-fait selon le sexe





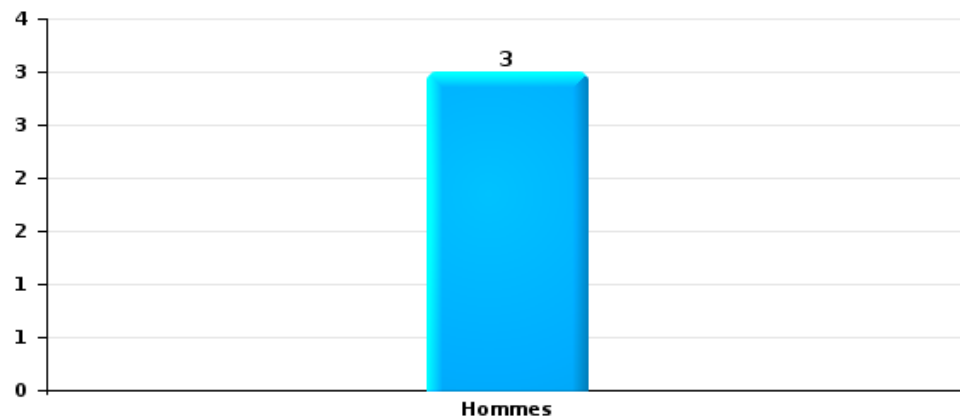
Drogues

Nombre de suspects-fait selon le sexe



Fraude

Nombre de suspects-fait selon le sexe





## 2.2. Nombre de suspects-fait selon le sexe des suspects identifiés (TOP 5 des figures criminelles)

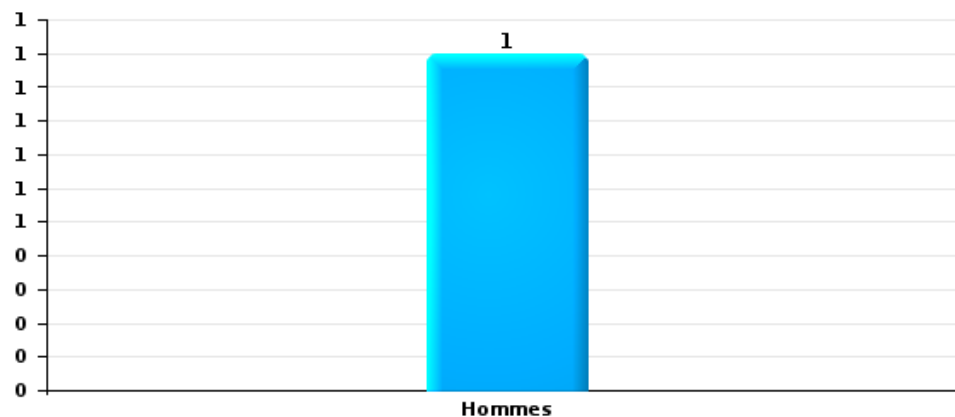
Lorsqu'un même suspect a commis plusieurs faits durant la période considérée, il est aussi comptabilisé plusieurs fois (voir également la note méthodologique)

### LA MAZERINE

2023

#### Cambriolage dans bâtiment (total)

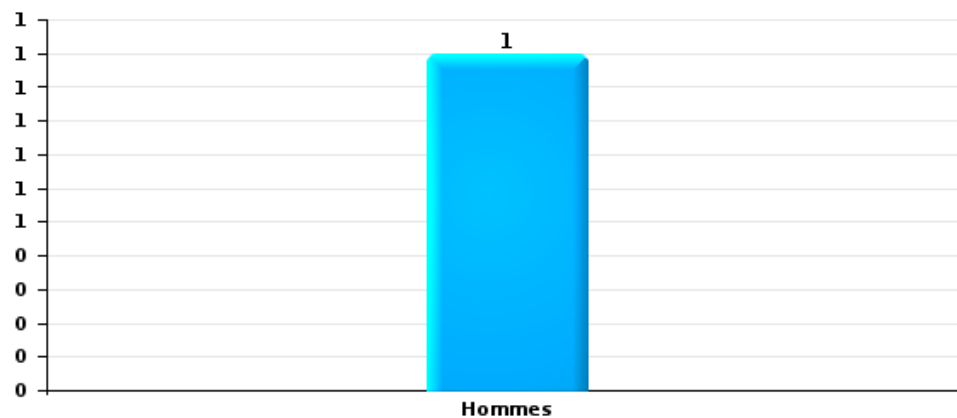
Nombre de suspects-fait selon le sexe





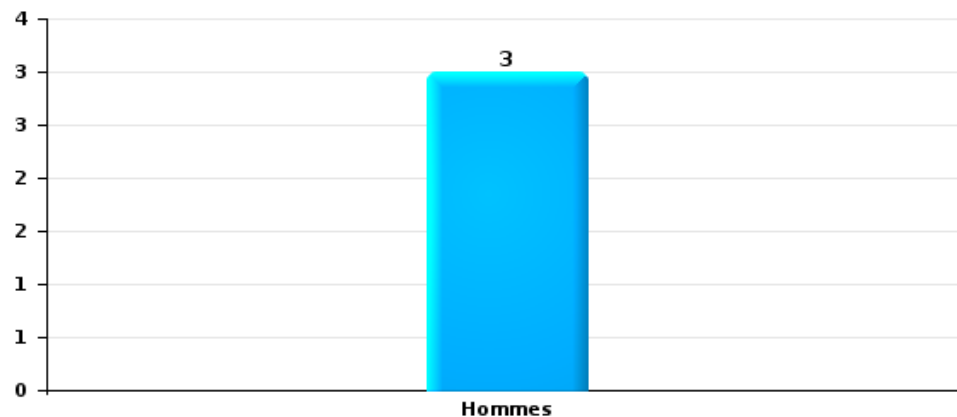
Dégradation de voiture

Nombre de suspects-fait selon le sexe



Vol de vélo

Nombre de suspects-fait selon le sexe







### 2.3. Nombre de suspects-fait selon l'âge des suspects identifiés (TOP 5 des catégories principales)

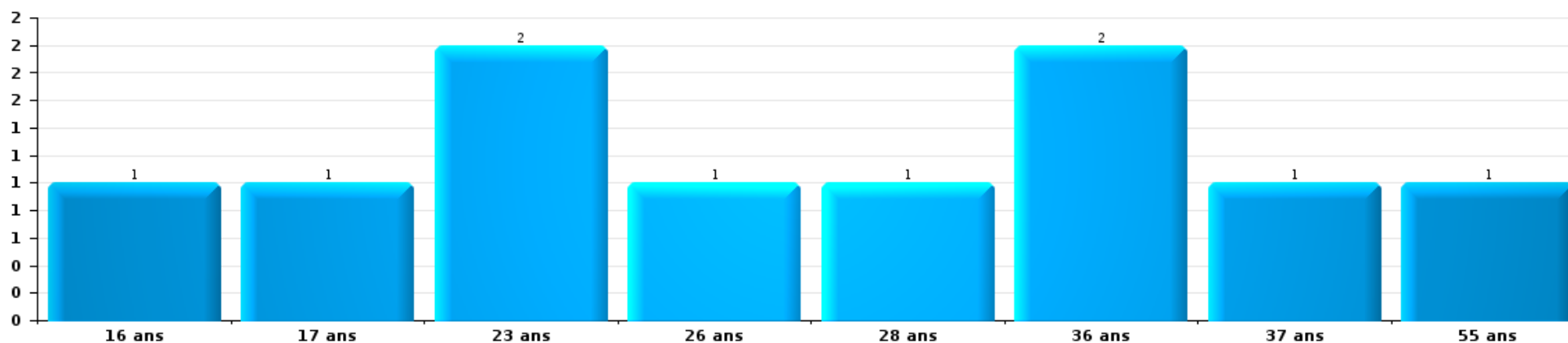
1) Lorsqu'un même suspect a commis plusieurs faits durant la période considérée, il est aussi comptabilisé plusieurs fois, qu'il ait le même âge ou non – 2) Les suspects au-dessous de 14 ans et à partir de 90 ans ne sont pas repris dans le tableau (voir également la note méthodologique)

#### LA MAZERINE

2023

Vol et extorsion

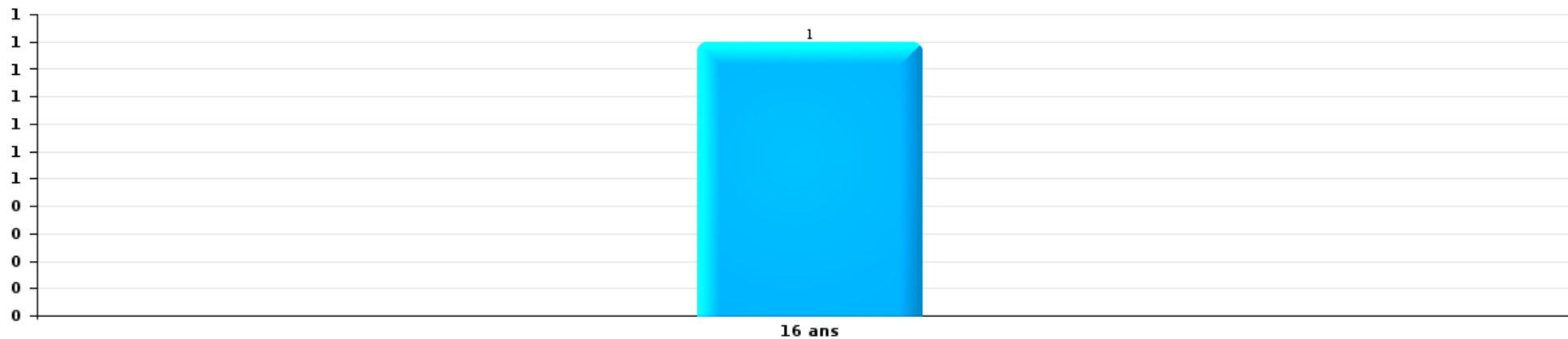
Nombre de suspects-fait par âge (chronologique)





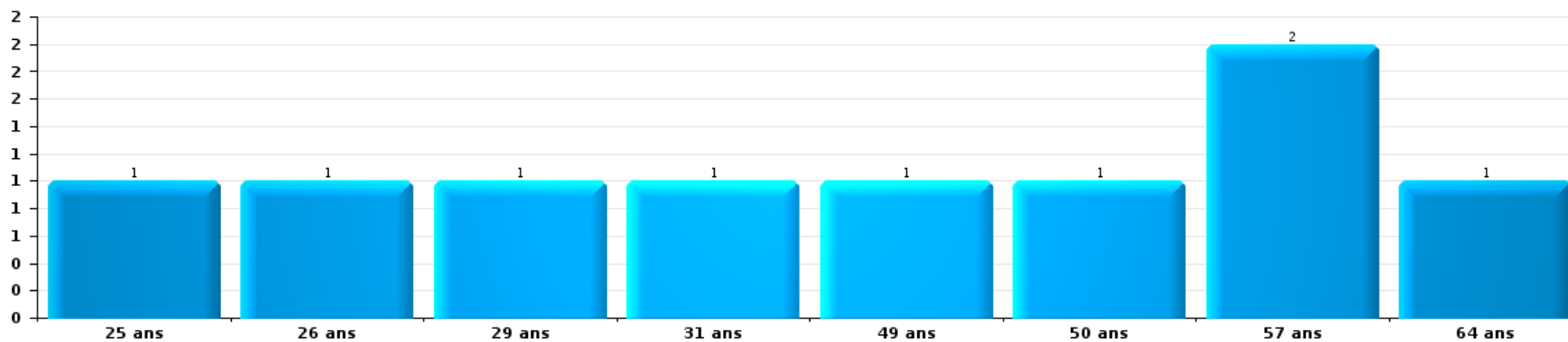
Dégradation de la propriété

Nombre de suspects-fait par âge (chronologique)



Infr. contre l'intégrité physique

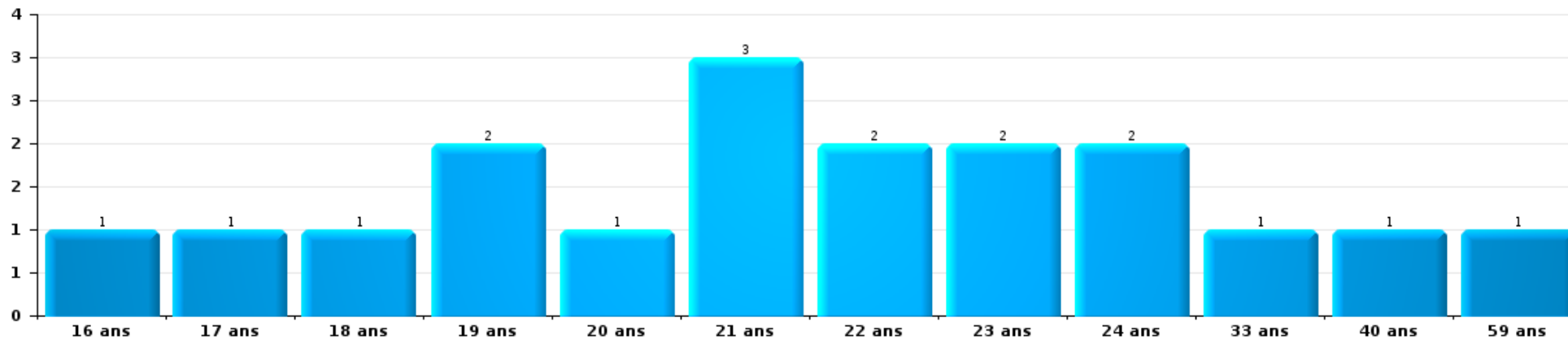
Nombre de suspects-fait par âge (chronologique)





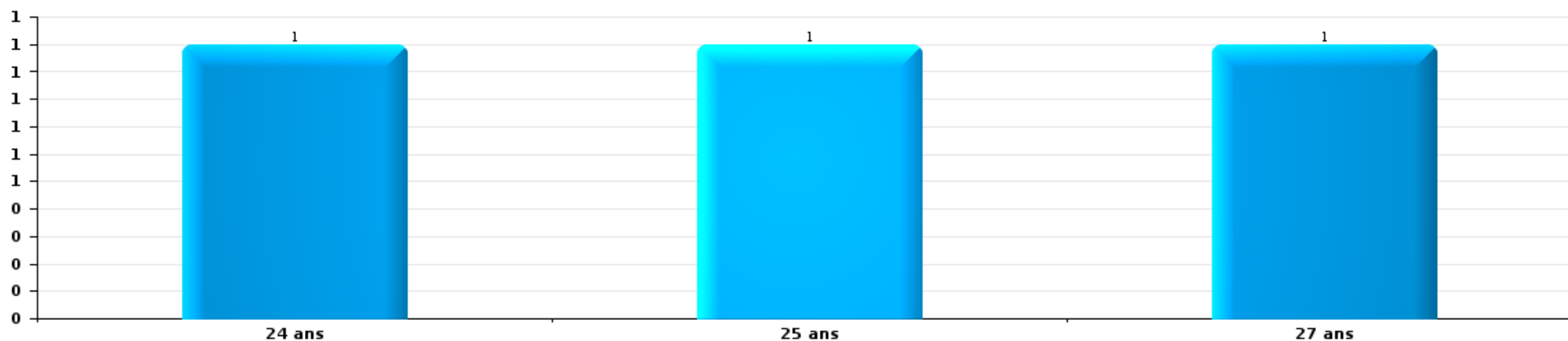
Drogues

Nombre de suspects-fait par âge (chronologique)



Fraude

Nombre de suspects-fait par âge (chronologique)





## 2.4. Nombre de suspects-fait selon l'âge des suspects identifiés (TOP 5 des figures criminelles)

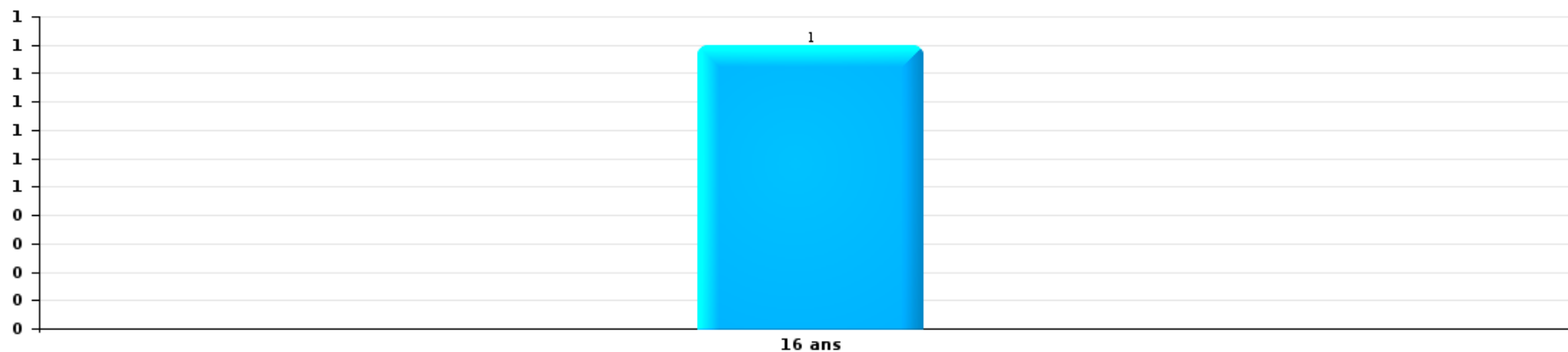
1) Lorsqu'un même suspect a commis plusieurs faits durant la période considérée, il est aussi comptabilisé plusieurs fois, qu'il ait le même âge ou non - 2) Les suspects au-dessous de 14 ans et à partir de 90 ans ne sont pas repris dans le tableau (voir également la note méthodologique)

### LA MAZERINE

2023

### Cambriolage dans bâtiment (total)

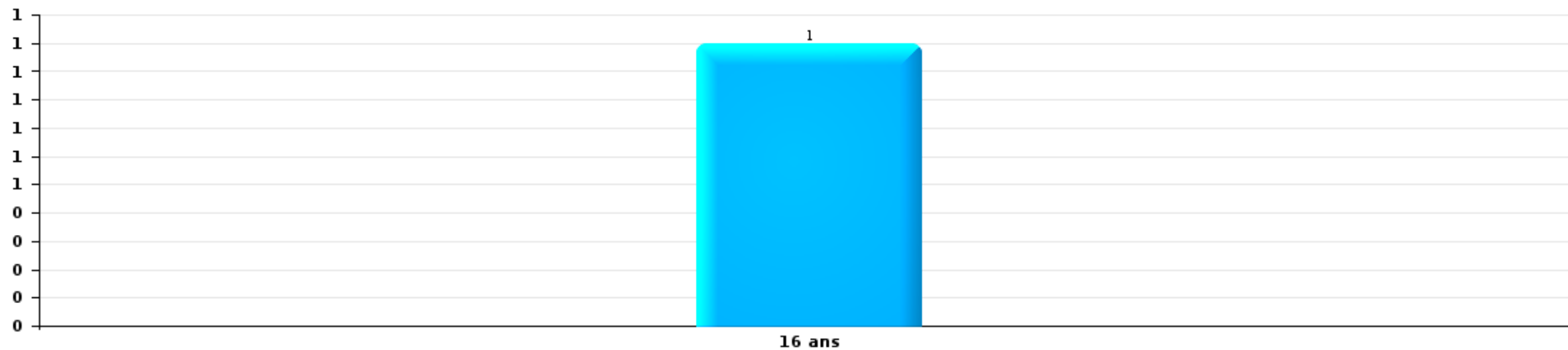
Nombre de suspects-fait par âge (chronologique)





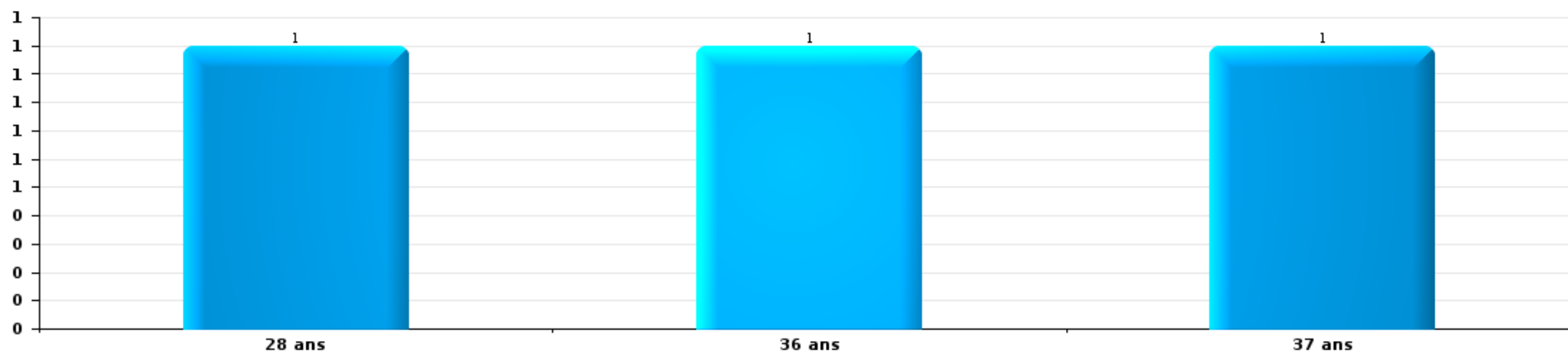
Dégradation de voiture

Nombre de suspects-fait par âge (chronologique)



Vol de vélo

Nombre de suspects-fait par âge (chronologique)



# ***STATISTIQUES POLICIERES DE CRIMINALITE***

---

***LIEU DE PERPETRATION: ZONE DE POLICE***

**LA MAZERINE**

***ANNEXE I: DETAIL PAR CATEGORIE DE DELIT  
CODE PENAL***



**LA MAZERINE**

**Infraction Code pénal**

**Infr. contre l'intégrité physique**

			2000	2013	2014	2015	2016	2017	2018	2019	2020	2021	2022	2023	
Assassinat	Empoisonnement (assassinat)	Acc.											1		
		Tent.					1								
	Autres	Acc.													1
		Tent.	1		1										
<b>Sous-total</b>			<b>1</b>	<b>1</b>	<b>1</b>	<b>1</b>	<b>1</b>	<b>1</b>	<b>1</b>	<b>1</b>	<b>1</b>	<b>1</b>	<b>1</b>	<b>1</b>	
Meurtre	Parricide (meurtre)	Acc.							1						
		Tent.			1		1								
	Autres	Acc.							1						
		Tent.		1			2	1	1	1	1	3	1		
<b>Sous-total</b>				<b>1</b>	<b>1</b>	<b>3</b>	<b>3</b>	<b>1</b>	<b>1</b>	<b>1</b>	<b>1</b>	<b>3</b>	<b>1</b>		
Torture et maltraitance	Traitement inhumain	Acc.								2				1	
	Traitement dégradant	Acc.			1					2					
	<b>Sous-total</b>					<b>1</b>				<b>4</b>			<b>1</b>		
Coups et/ou blessures vol. en sphère familiale	Entre partenaires ou ex-partenaires	Acc.	14	37	37	51	39	41	52	45	39	50	46	10	
	Lors d'un différend familial en général	Acc.	35												
	Par les parents envers un mineur	Acc.	3	3	9	4	8	7	6	6	4	7	15	2	
	Envers les parents	Acc.		4	6	6	8	8	7	5	5	2	6	2	
	Envers d'autres ascendants directs ou collatéraux	Acc.		4	2	1		1	2	5	4	3			
<b>Sous-total</b>			<b>52</b>	<b>48</b>	<b>54</b>	<b>62</b>	<b>55</b>	<b>57</b>	<b>67</b>	<b>61</b>	<b>52</b>	<b>62</b>	<b>67</b>	<b>14</b>	



Infr. contre l'intégrité physique

			2000	2013	2014	2015	2016	2017	2018	2019	2020	2021	2022	2023	
Coups et/ou blessures vol. hors sphère familiale	Bagarres (=coups réciproques)	Acc.	20	9	11	11	14	12	17	17	23	16	26	1	
	Coups envers fonctionnaire de police	Acc.	1	4	1	1	1	1					1		
	Envers un mineur par une pers. ayant autorité	Acc.	2	4	3	2	4	2	2	2	3	4	3		
	Envers un mineur qualité de l'auteur inconnue	Acc.	2	1	1	2	5	1	4	3	2	3	1	2	
	Envers pers. vulnérable par pers. ayant autorité	Acc.					1	1							
	Envers pers. vulnérable (qualité auteur inconnue)	Acc.		1	1			1							
	Envers un mineur par cohabitant sans rel. Autorité	Acc.												2	
	Coups envers personnel transport public	Acc.		1	2		2	1	2	2	2	2			
	Coups envers personnel autre service public	Acc.						3						3	1
	Coups envers profession médicale	Acc.					1				1				
	Coups envers personnel institut d'enseignement	Acc.		1	1		1			5	2			1	
	Non spécifié	Acc.	46	65	65	51	52	63	49	43	39	42	55		13
	Tent.			1	1										
	<b>Sous-total</b>		<b>71</b>	<b>86</b>	<b>86</b>	<b>68</b>	<b>81</b>	<b>85</b>	<b>79</b>	<b>70</b>	<b>69</b>	<b>67</b>	<b>90</b>	<b>19</b>	
Abstention coupable	Acc.			1											
	<b>Sous-total</b>			<b>1</b>											
Autres infr. volontaires. c/ l'intégrité phys.	Privation de soins à enfant ou personne vulnérable	Acc.							1		1	1			
	Délaissement d'enfant ou personne vulnérable	Acc.		2	2		1		3	2	2	1	1		
	Abandon d'enfant dans le besoin	Acc.	1							1					
	Administration substances nuisibles	Acc.		1			1			1					
	Empoisonnement de denrées	Acc.					1								
	Entrave méchante à la circulation	Acc.	2	4	5	1	7	8	9	4	10	4	9	2	
	Voies de faits et violences légères	Acc.	10	16	21	22	20	8	14	21	18	18	13	2	
	<b>Sous-total</b>		<b>13</b>	<b>23</b>	<b>28</b>	<b>23</b>	<b>30</b>	<b>16</b>	<b>27</b>	<b>29</b>	<b>31</b>	<b>24</b>	<b>23</b>	<b>4</b>	
Infr. involontaires contre l'intégrité physique	Coups et/ou blessures involontaires	Acc.	10	2	2	1	3	2	2	5	1	1	2	1	
	Abstention d'entretien enfant/personne vulnérable	Acc.									1	1			
	Causer un accident de chemin de fer	Acc.									1				
	Morsure de chien	Acc.		4	12	3	8	7	5	11	10	11	19		
	Non spécifié	Acc.				1									
	<b>Sous-total</b>		<b>10</b>	<b>6</b>	<b>14</b>	<b>5</b>	<b>11</b>	<b>9</b>	<b>7</b>	<b>16</b>	<b>13</b>	<b>13</b>	<b>21</b>	<b>1</b>	
	<b>Total</b>		<b>147</b>	<b>164</b>	<b>184</b>	<b>160</b>	<b>177</b>	<b>171</b>	<b>183</b>	<b>181</b>	<b>166</b>	<b>169</b>	<b>204</b>	<b>39</b>	

FPF/DGR/DR/BIPOL - Statistiques policières de criminalité (date de clôture: 22/09/2023)  
 Les données pour les années 2001 jusqu'à 2012 ne sont plus publiées mais restent disponibles sur demande auprès du service BIPOL.  
 Les données pour 2023 ne concernent que le 1er trimestre.





Infr. contre la liberté individuelle

			2000	2013	2014	2015	2016	2017	2018	2019	2020	2021	2022	2023
Prise d'otages	Acc.											1		
	Sous-total											1		
Enlèvement de mineur ou personne vulnérable	Enlèvement parental	Acc.		1		1		1			3	1	1	
		Tent.			1			1					1	
	Autre enlèvement	Acc.	2			1	3	1	2	1				
		Tent.	1		1			1					1	
	Sous-total	3	1	1	3	3	3	3	3	1	3	2	2	
Détention par un particulier	Acc.		1		2	1			2	3	1		1	
	Sous-total		1		2	1			2	3	1		1	
	Total	3	2	1	5	4	3	5	4	4	4	3	3	



**Infr. contre les mœurs**

			2000	2013	2014	2015	2016	2017	2018	2019	2020	2021	2022	2023
Viol n'ayant pas causé la mort	Victime < 10a	Acc.		2			1	1	5	1		5	1	
	Victime 10a - 14a	Acc.	3	2			1	1	2			1		
	Victime 14a - 16a	Acc.	1	1	2	2	2	1	1	2	2	1	1	
	Victime 16a - 18a	Acc.		1			3	1				1		
	Victime majeure	Acc.	2	1	2		5	3	4	3	6	5		
	Victime âge inconnu	Tent.			2		3				1	1		
	Acc.									2				
	Sous-total		6	7	6	2	15	7	12	9	9	13	2	
Viol n'ayant pas causé la mort (nvCPS)	Victime < 16a	Acc.											4	1
	Victime 16a - 18a	Acc.											1	
	Victime majeure	Acc.								1			2	2
	Sous-total									1			7	3
Attentat à la pudeur avec violence / menace	Victime < 16a	Acc.	1	1		1	3		3	4	1	2		
	Victime 16a - 18a	Acc.	1							1				
	Victime majeure	Acc.	2			2	2	1	2	3	1	3	1	
	Sous-total		4	1		3	5	1	5	8	2	5	1	
Attentat à la pudeur sans violence / menace	Victime < 16a	Acc.	5	2	6	3	4	4	3	5	6	1		
	Victime 16a - 18a	Acc.				1					1	2		
	Victime âge inconnu	Acc.		2	2	1	1			2		1		
		Tent.		1										
	Sous-total		5	5	8	5	5	4	3	7	7	4		
Attentat à la pudeur non spécifié	Acc.	1												
	Sous-total		1											
Atteinte intégrité sexuelle sans mort (nvCPS)	Victime < 16a	Acc.											4	1
	Victime 16a - 18a	Acc.											1	
	Victime majeure	Acc.											2	
	Sous-total												7	1
Pornographie enfantine	Détention	Acc.				1		1	2		1	2	2	
	Distribution	Acc.					4	1	3	2	7	2		
	Accès pornographie enfantine via technologie	Acc.									1			
	Sous-total				1	4	2	5	2	2	9	4	2	
Pornographie	Acc.			1									1	
	Sous-total			1									1	

FPF/DGR/DR1/BIPOL - Statistiques policières de criminalité (date de clôture: 22/09/2023)  
 Les données pour les années 2001 jusqu'à 2012 ne sont plus publiées mais restent disponibles sur demande auprès du service BIPOL.  
 Les données pour 2023 ne concernent que le 1er trimestre.



**Infr. contre les mœurs**

			2000	2013	2014	2015	2016	2017	2018	2019	2020	2021	2022	2023
Incitation à la débauche	Victime mineure	Acc.				2	1							
	Non spécifié	Acc.	23											
	<b>Sous-total</b>		<b>23</b>			<b>2</b>	<b>1</b>							
Exploitation de la débauche d'autrui	Victime majeure	Acc.	1									2	1	
	<b>Sous-total</b>		<b>1</b>									<b>2</b>	<b>1</b>	
Outrage public aux bonnes mœurs	Actions (exhibitionnisme, etc.)	Acc.	5	3	3	3	6	2	4	4	4			3
	Ecrits, images, objets	Acc.	7	2		3	4	3	1	3				
	Obscénités en public	Acc.		1										
	Exhibitionnisme (nvCPS)	Acc.												1
	Non spécifié	Acc.				1	1							
<b>Sous-total</b>		<b>12</b>	<b>6</b>	<b>3</b>	<b>7</b>	<b>11</b>	<b>5</b>	<b>5</b>	<b>7</b>	<b>4</b>			<b>4</b>	
Voyeurisme	Observation/enregistrement de nudité ou intimité	Acc.			1	2		1		1	2	1	1	
		Tent.									1			
	Diffusion enregistrement nudité ou intimité	Acc.					1	1	3	2				
<b>Sous-total</b>			<b>1</b>	<b>2</b>		<b>2</b>	<b>1</b>	<b>4</b>	<b>5</b>	<b>1</b>	<b>1</b>			
Voyeurisme via moyen technique ou autre (nvCPS)	Victime < 16a	Acc.												2
<b>Sous-total</b>														<b>2</b>
Diffusion de contenu à caractère sexuel (nvCPS)	Victime < 16a	Acc.											1	
<b>Sous-total</b>													<b>1</b>	
Diffusion contenu sex. but méchant/lucrat. (nvCPS)	Victime < 16a	Acc.												1
	Victime 16a - 18a	Acc.											1	
	Victime majeure	Acc.											1	1
<b>Sous-total</b>													<b>2</b>	<b>2</b>
Grooming (contact par ICT avec mineur < 16 ans)		Acc.			1		1	2			2			
<b>Sous-total</b>				<b>1</b>		<b>1</b>	<b>2</b>			<b>2</b>				
Images d'abus sexuels de mineurs (nvCPS)	Production/diffusion images abus sexuels (nvCPS)	Acc.											1	
	Détention/acquisition images abus sexuels (nvCPS)	Acc.											1	
	<b>Sous-total</b>												<b>2</b>	
<b>Total</b>		<b>52</b>	<b>19</b>	<b>19</b>	<b>23</b>	<b>41</b>	<b>22</b>	<b>33</b>	<b>38</b>	<b>38</b>	<b>29</b>	<b>31</b>		<b>8</b>



**Infr. contre autres valeurs morales et sentiments**

			2000	2013	2014	2015	2016	2017	2018	2019	2020	2021	2022	2023
Harcèlement	Harcèlement par téléphone (OLD)	Acc.	13											
		Acc.	5	68	60	74	63	64	64	68	63	66	73	20
		Tent.							1					
		Sous-total	18	68	60	74	63	64	65	68	63	66	73	20
Violation du secret professionnel		Acc.						1		1	1		1	1
		Sous-total						1		1	1		1	1
Atteinte à l'honneur	Calomnie et diffamation	Acc.	14	11	11	12	13	14	15	22	14	12	12	4
	Déclaration calomnieuse	Acc.	1	2	1	1	1			2	2	1	1	
	Imputation calomnieuse	Acc.		1									1	
	Divulgation méchante	Acc.											1	
	Injures (Délit)	Acc.	5	18	18	12	11	11	14	6	10	16	9	2
	Sous-total	20	32	30	25	25	25	29	30	26	29	24	6	
Vie privée	Intrusion de nuit	Acc.	1		1									
	Violation de domicile par un particulier	Acc.	8	11	8	4	3	7	4	3	11	3	6	1
	Violation du secret des lettres	Acc.	3	1	4	2		3	2	1		2	1	
	Sous-total	12	12	13	6	3	10	6	4	11	5	7	1	
Libre exercice des cultes		Acc.	1											
		Sous-total	1											
Tapage nocturne		Acc.	12	14	11	6	8	16	17	10	9	5	11	1
		Sous-total	12	14	11	6	8	16	17	10	9	5	11	1
Violation de communication par particulier		Acc.								2	1			
		Sous-total								2	1			
Abus faiblesses de personnes		Acc.		1		1	2	2	1			1	2	
		Sous-total		1		1	2	2	1			1	2	
Occupation bien d'autrui (squatter)	Pénétrer / occuper / séjourner (bien non habité)	Acc.								1	2			
		Sous-total								1	2			
	Total		63	127	114	112	101	118	118	116	113	106	118	29

FPF/DGR/DRI/BIPOL - Statistiques policières de criminalité (date de clôture: 22/09/2023)  
 Les données pour les années 2001 jusqu'à 2012 ne sont plus publiées mais restent disponibles sur demande auprès du service BIPOL.  
 Les données pour 2023 ne concernent que le 1er trimestre.



Infr. relative au statut juridique de l'enfant

			2000	2013	2014	2015	2016	2017	2018	2019	2020	2021	2022	2023
Non-représentation d'enfants	Par les parents	Acc.	20	42	23	43	45	48	55	25	40	37	25	11
	Par une personne qui en a la charge	Acc.		4	3		1	4		2	4	4	3	1
		Sous-total	20	46	26	43	46	52	55	27	44	41	28	12
Non-déclaration de naissance		Acc.				1								
		Sous-total				1								
Non spécifié		Acc.		1										
		Sous-total		1										
		Total	20	47	26	44	46	52	55	27	44	41	28	12



Vol et extorsion

			2000	2013	2014	2015	2016	2017	2018	2019	2020	2021	2022	2023
Vol avec circ. aggr.	Avec violence	Acc.	8	9	10	10	12	11	6	8	6	6	8	5
		Tent.	4	2	3	1	1		4	2		2		1
	Sans violence	Acc.	295	451	504	392	372	440	358	398	253	197	231	38
		Tent.	79	196	199	151	158	161	137	144	84	95	106	16
	<b>Sous-total</b>			<b>386</b>	<b>658</b>	<b>716</b>	<b>553</b>	<b>543</b>	<b>613</b>	<b>501</b>	<b>554</b>	<b>345</b>	<b>298</b>	<b>347</b>
Vol sans circ. aggr.	Avec violence	Acc.	3	4	7	7	4	3	11	10		7	2	1
		Tent.		1	1								1	1
	Sans violence, Vol à la tire	Acc.	9	21	24	13	10	14	12	16	13	10	9	1
		Tent.											1	
	Sans violence, Vol d'usage	Acc.	2	1	2	1	1	1	1	1			1	
		Tent.												
	Sans violence, Vol domestique	Acc.	6	18	9	13	21	19	11	19	13	6	15	2
		Tent.		1					2					
	Sans violence	Acc.	426	318	313	338	280	293	229	277	205	182	211	38
		Tent.	2	5	7	7	10	6	6	4	5	7	5	4
<b>Sous-total</b>			<b>448</b>	<b>369</b>	<b>363</b>	<b>379</b>	<b>326</b>	<b>336</b>	<b>272</b>	<b>327</b>	<b>236</b>	<b>214</b>	<b>244</b>	<b>46</b>
Vol non spécifié		Acc.	317	1	5		4	2	2	1		2		
		Tent.	104											
	<b>Sous-total</b>		<b>421</b>	<b>1</b>	<b>5</b>		<b>4</b>	<b>2</b>	<b>2</b>	<b>1</b>		<b>2</b>		
Extorsion		Acc.	2	8	7	3	6	1	2	7	2	1	4	1
		Tent.		5	5	4	9	1	9	5	4	5	2	3
	<b>Sous-total</b>		<b>2</b>	<b>13</b>	<b>12</b>	<b>7</b>	<b>15</b>	<b>2</b>	<b>11</b>	<b>12</b>	<b>6</b>	<b>6</b>	<b>6</b>	<b>4</b>
<b>Total</b>			<b>1.257</b>	<b>1.041</b>	<b>1.096</b>	<b>939</b>	<b>888</b>	<b>953</b>	<b>786</b>	<b>894</b>	<b>587</b>	<b>520</b>	<b>597</b>	<b>110</b>



**Fraude**

			2000	2013	2014	2015	2016	2017	2018	2019	2020	2021	2022	2023
Blanchiment d'argent	Acc.			1	1	1	1	1	1	2	6	2	1	1
	Sous-total			1	1	1	1	1	1	2	6	2	1	1
Recel	Recel simple	Acc.	5	2	3	1	1	2	1	6	7	2	1	1
	Recel qualifié	Acc.	1											
	Sous-total		6	2	3	1	1	2	1	6	7	2	1	1
Grivèlerie	Carburant / lubrifiant	Acc.	11	17	10	5	3	3	9	5			1	
	Boissons et aliments	Acc.	2	3	3		1	1				3		1
	Voiture de location	Acc.	1		1	1	2		1	7	2		2	
	Logements	Acc.							1	2				
	Sous-total		14	20	14	6	6	4	11	14	2	3	3	1
Détournement et destruction frauduleuse	Cel frauduleux	Acc.	113	16	12	3	9	9	4	8	4	6	9	3
		Tent.	1											
	D'argent, de papiers, etc.	Acc.			1	3			1	1	3			
	D'objets saisis	Acc.		1		1	1				1			
	D'héritage	Tent.										1		
	Non spécifié	Acc.	12		3	2							1	
	Sous-total		126	18	16	9	10	9	5	9	8	7	10	3
Escoquerie	Fraude par internet	Acc.		23	36	23	34	56	91	77	92	124	110	34
		Tent.		15	13	18	22	18	20	17	10	10	9	1
	Escoquerie sans internet	Acc.		25	15	24	19	23	29	32	18	21	38	5
		Tent.		9	3	6	7	6	7	11	9	4	9	
	Non spécifié	Acc.	13											
	Sous-total		13	72	67	71	82	103	147	137	129	159	166	40
Tromperie	Marchandises vendues / travail fourni	Acc.		3	3	1	1	1	1	1	1	2	1	
	Non spécifié	Acc.										1		
	Sous-total			3	3	1	1	1	1	1	1	3	1	
Abus de confiance et infr. apparentées	Abus de confiance	Acc.	39	27	25	17	34	24	24	20	23	32	33	3
		Tent.	1											
	Abus des faiblesses	Acc.			3			3	2	5	5	2	1	
		Tent.									1			
	Sous-total		40	27	28	17	34	27	26	25	29	34	34	3



**Fraude**

			2000	2013	2014	2015	2016	2017	2018	2019	2020	2021	2022	2023
Abus de biens sociaux	Par des sociétés	Acc.			1	2		1	1	2				
	Non spécifié	Acc.						1						
	Autres	Acc.		1				1	1	1	1		1	1
		Sous-total		1	1	2		3	2	3	1		1	1
Infr. liées à l'insolvabilité	Par des tiers	Acc.									1			
	Par le débiteur	Acc.		2	1				2		1	1		
	Non spécifié	Acc.		2	2	3	2	2	1					
		Sous-total		4	3	3	2	2	3		2	1		
Insolvabilité frauduleuse		Acc.		1			1	1	1	1	1	2		
		Sous-total		1			1	1	1	1	1	2		
Chèques sans provision		Acc.	12			1								
		Tent.	2											
		Sous-total	14			1								
		Total	213	149	136	112	138	153	198	198	186	213	217	50





Dégradation de la propriété

			2000	2013	2014	2015	2016	2017	2018	2019	2020	2021	2022	2023
Incendie volontaire	Dans lieu habité (de jour)	Acc.					1			1	2		1	
	Dans lieu habité (de nuit)	Acc.		2		2			1				1	
	Dans lieu habité (moment indéterminé)	Tent.					1							
	Dans un autre lieu (de jour)	Acc.	1	3	1	1	1	1	2			3	2	
	Dans un autre lieu (de nuit)	Tent.	1											
	Dans un autre lieu (de nuit)	Acc.		5	1	1	3	3	3	3	3	3	4	1
	Dans un autre lieu (moment indéterminé)	Tent.											1	
	Dans un autre lieu (moment indéterminé)	Acc.		2	1	1	1	1						1
	Non spécifié	Acc.	4											
	Sous-total		6	12	3	5	7	5	6	4	5	8	7	1
Incendie involontaire		Acc.	20	12	3	12	15	10	17	5	14	8	11	2
	Sous-total		20	12	3	12	15	10	17	5	14	8	11	2
Destruction, dénaturation, dégradation	Avec circ. aggr.	Acc.	24				4	1	1	1	1		1	
	Destruction de biens agricoles	Acc.			2		1	1			3	1		
	Non spécifié	Acc.	70											
	Sous-total		94		2		5	2	1	1	4	1	1	
Vandalisme	Sur véhicules	Acc.	106	178	150	109	126	116	100	115	81	86	91	8
		Tent.											1	
	Sur autres biens mobiliers	Acc.	75	15	19	14	12	12	10	18	11	17	11	4
		Tent.			1									
	Graffitis	Acc.	5	15	13	24	20	9	7	6	8	3	8	1
	Autres détériorations sur biens immobiliers	Acc.	41	49	70	65	53	48	52	45	39	37	48	6
	Acc.	2	12	15	12	15	8	13	13	6	6	6		
	Tent.		1	1										
	Sous-total		229	270	269	224	226	193	182	197	145	149	165	19
	Total		349	294	277	241	253	210	206	207	168	166	184	22



Infr. contre la Sécurité de l'Etat

		2000	2013	2014	2015	2016	2017	2018	2019	2020	2021	2022	2023
<b>Terrorisme</b>	<b>Infractions terroristes particulières</b>	<b>Acc.</b>					1						
		<b>Sous-total</b>					1						
		<b>Total</b>					1						



Infr. contre la sécurité publique

			2000	2013	2014	2015	2016	2017	2018	2019	2020	2021	2022	2023
Organisation criminelle	Acc.										2			
	Sous-total										2			
Association de malfaiteurs	Acc.	1	1	1		4		3	1	2	1		1	
	Sous-total	1	1	1		4		3	1	2	1		1	
Evasion de prisonniers	Non-rentrée de congé	Acc.							1					
	Non-respect surveillance électronique	Acc.				1				2		1	1	
	Non spécifié	Acc.			1									
	Sous-total				1		1		1	2		1	1	
Menaces	Menace d'attentat	Acc.		1		1	2		1		3	1		
	Verbales	Acc.	58	36	46	25	32	29	30	27	30	43	22	5
	Ecrites	Acc.	4	17	20	15	12	15	14	12	19	20	20	5
	Par gestes, emblèmes	Acc.	9	16	14	14	10	7	16	5	14	18	15	1
		Tent.	1											
	Alerte à la bombe	Acc.				1								
	Non spécifié	Acc.	1	1				1						2
	Sous-total	73	71	80	55	57	52	61	44	66	82	59	11	
	Total	74	72	81	59	58	55	63	48	69	83	61	11	

FPF/DGR/DR/BIPOL - Statistiques policières de criminalité (date de clôture: 22/09/2023)  
 Les données pour les années 2001 jusqu'à 2012 ne sont plus publiées mais restent disponibles sur demande auprès du service BIPOL.  
 Les données pour 2023 ne concernent que le 1er trimestre.



Infr. contre l'autorité publique

			2000	2013	2014	2015	2016	2017	2018	2019	2020	2021	2022	2023
Violence c/ personnes investies autorité publique	Acc.			2		1	2			1			1	
	Sous-total			2		1	2			1			1	
Rébellion	Rébellion armée	Acc.	2	1			3	1	1	1	1			
	Rébellion non armée	Acc.	7	11	9	5	8	5	5	4	6	2	7	1
	Non spécifié	Acc.	3		1									
	Sous-total		12	12	10	5	11	6	6	5	7	2	7	1
Outrages	Acc.		19	14	20	6	12	9	11	16	21	13	10	3
	Sous-total		19	14	20	6	12	9	11	16	21	13	10	3
Autres infractions	Bris de scellés	Acc.	2				1		2				1	
	Sous-total		2				1		2				1	
<b>Total</b>			<b>33</b>	<b>28</b>	<b>30</b>	<b>12</b>	<b>26</b>	<b>15</b>	<b>19</b>	<b>22</b>	<b>28</b>	<b>15</b>	<b>19</b>	<b>4</b>



Infr. contre la foi publique

			2000	2013	2014	2015	2016	2017	2018	2019	2020	2021	2022	2023
Faux en écritures	Faux en écritures	Acc.	22	11	14	14	14	9	18	13	22	11	7	1
		Tent.	1					1						
	Usage de faux en écrit. et écrit. falsifiées	Acc.	9	12	14	17	17	15	29	11	30	26	7	2
		Tent.		1						1				
	<b>Sous-total</b>			<b>32</b>	<b>24</b>	<b>28</b>	<b>31</b>	<b>31</b>	<b>24</b>	<b>48</b>	<b>25</b>	<b>52</b>	<b>37</b>	<b>14</b>
Usurpation	Immixtion dans fonctions publiques	Acc.	1	2		1	1		2			1		
		Tent.										1		
	De fonctions	Acc.		3	1	2			1		1		1	
		De grades	Acc.	1										
	De costumes, de décorations, etc.	Acc.			1									
	De nom	Acc.	3	10	16	16	26	21	19	13	9	18	17	1
Non spécifié	Acc.		1			1								
<b>Sous-total</b>			<b>5</b>	<b>16</b>	<b>18</b>	<b>19</b>	<b>28</b>	<b>21</b>	<b>22</b>	<b>13</b>	<b>10</b>	<b>20</b>	<b>18</b>	<b>1</b>
Contrefaçon / falsification	Contrefaçon	Acc.		3	2	2	1	11	1	2	4	5	5	
	Falsification	Acc.		2						1	1		1	1
	<b>Sous-total</b>				<b>5</b>	<b>2</b>	<b>2</b>	<b>1</b>	<b>11</b>	<b>1</b>	<b>3</b>	<b>5</b>	<b>5</b>	<b>6</b>
Fausses monnaies	Emission	Acc.	1	3		1	1	4		1		1		1
		Tent.		1										
	Non spécifié	Acc.	1											
	Autres	Acc.	1				4		1		2			
<b>Sous-total</b>			<b>3</b>	<b>4</b>	<b>1</b>	<b>1</b>	<b>8</b>	<b>4</b>	<b>2</b>	<b>1</b>	<b>2</b>	<b>3</b>	<b>1</b>	<b>1</b>
Faux en justice	Faux témoignage	Acc.								1				1
	Fausse déclarations	Acc.	1		1		2		2		2	2		
	<b>Sous-total</b>			<b>1</b>	<b>1</b>	<b>1</b>	<b>2</b>	<b>2</b>	<b>2</b>	<b>3</b>	<b>2</b>	<b>2</b>	<b>2</b>	<b>1</b>
<b>Total</b>			<b>41</b>	<b>49</b>	<b>48</b>	<b>54</b>	<b>61</b>	<b>66</b>	<b>71</b>	<b>46</b>	<b>67</b>	<b>67</b>	<b>38</b>	<b>7</b>



**LA MAZERINE**

**Infraction Code pénal**

**Infr. contre la famille**

		2000	2013	2014	2015	2016	2017	2018	2019	2020	2021	2022	2023
Bigamie	Acc.			1									
	Sous-total			1									
Abandon de famille	Acc.	3	1	1	2					1	1		
	Sous-total	3	1	1	2					1	1		
Refus du droit aux relations personnelles	Acc.	46	11	13	15	12	12	8	7	6	11	9	
	Tent.	2											
	Sous-total	48	11	13	15	12	12	8	7	6	11	9	
Non-acquittement pension alimentaire	Acc.	9	9	9	5	6	12	11	12	5	3	1	1
	Sous-total	9	9	9	5	6	12	11	12	5	3	1	1
Non spécifié	Acc.					1							
	Sous-total					1							
<b>Total</b>		<b>60</b>	<b>21</b>	<b>24</b>	<b>22</b>	<b>19</b>	<b>24</b>	<b>19</b>	<b>19</b>	<b>12</b>	<b>15</b>	<b>10</b>	<b>1</b>

**Criminalité informatique**

		2000	2013	2014	2015	2016	2017	2018	2019	2020	2021	2022	2023
Hacking	Acc.		7	6	11	8	8	9	13	8	9	6	2
	Tent.					3					3		
	Sous-total		7	6	11	11	8	9	13	8	12	6	2
Faux en informatique	Acc.		1	2	2	2	1	1	2	1	6		
	Sous-total		1	2	2	2	1	1	2	1	6		
Fraude informatique	Acc.		52	59	30	45	57	84	99	123	152	212	58
	Tent.		6	7	5	6	6	7	4	3	17	14	2
	Sous-total		58	66	35	51	63	91	103	126	169	226	60
Sabotage	Acc.		8	6	8	7	4	2	2	2	3	2	
	Tent.				1								
	Sous-total		8	6	9	7	4	2	2	2	3	2	
<b>Total</b>			<b>74</b>	<b>80</b>	<b>57</b>	<b>71</b>	<b>76</b>	<b>103</b>	<b>120</b>	<b>137</b>	<b>190</b>	<b>234</b>	<b>62</b>



**Exercice illégal de l'autorité publique**

		2000	2013	2014	2015	2016	2017	2018	2019	2020	2021	2022	2023
Corruption publique	Acc.											1	
	Tent.					1					1		
	Sous-total					1					1	1	
Actes arbitraires	Acc.	1											
	Sous-total	1											
Prise d'intérêt	Acc.								1				
	Sous-total								1				
<b>Total</b>		<b>1</b>				<b>1</b>			<b>1</b>		<b>1</b>	<b>1</b>	

**Marchand de sommeil**

		2000	2013	2014	2015	2016	2017	2018	2019	2020	2021	2022	2023
Avec circ. aggr.	Acc.										1		
	Sous-total										1		
<b>Total</b>											<b>1</b>		

**Traite des êtres humains**

		2000	2013	2014	2015	2016	2017	2018	2019	2020	2021	2022	2023
Exploitation sexuelle	Acc.		1								2	1	
	Sous-total		1								2	1	
Exploitation économique	Acc.					1	1				1		1
	Sous-total					1	1				1		1
<b>Total</b>			<b>1</b>			<b>1</b>	<b>1</b>				<b>3</b>	<b>1</b>	<b>1</b>

**Provocation crime ou délits**

		2000	2013	2014	2015	2016	2017	2018	2019	2020	2021	2022	2023
Provocation délits	Acc.										1		
	Sous-total										1		
<b>Total</b>											<b>1</b>		



**Autres infractions Code pénal**

		2000	2013	2014	2015	2016	2017	2018	2019	2020	2021	2022	2023
	Acc.				1		1					1	
	Sous-total				1		1					1	
	Total				1		1					1	

**Contravention Code pénal**

		2000	2013	2014	2015	2016	2017	2018	2019	2020	2021	2022	2023
Injures (Contravention)	Acc.	4											
	Sous-total	4											
Destruction d'animaux (Contravention)	Acc.	2											
	Sous-total	2											
Divagation d'animaux	Acc.	1											
	Sous-total	1											
Autres contraventions CP	Acc.	32	1		1								
	Sous-total	32	1		1								
	Total	39	1		1								



# ***STATISTIQUES POLICIERES DE CRIMINALITE***

---

***LIEU DE PERPETRATION: ZONE DE POLICE***

**LA MAZERINE**

***ANNEXE II: DETAIL PAR CATEGORIE DE DELIT  
LOIS SPECIALES***



**LA MAZERINE**

**Infraction Lois spéciales**

<b>Drogues</b>			2000	2013	2014	2015	2016	2017	2018	2019	2020	2021	2022	2023
<b>Détention</b>		Acc.	55	110	132	124	98	115	99	77	62	50	57	15
		Sous-total	55	110	132	124	98	115	99	77	62	50	57	15
<b>Usage</b>	Usage en groupe	Acc.	20											
	Usage individuel	Acc.	54											
		Tent.	1											
	Faciliter l'usage	Acc.		9	4	6	4	7	2	5	2		2	
	Désordre, scandale ou danger dans un espace public	Acc.							2					
		Sous-total	75	9	4	6	4	7	4	5	2		2	
<b>Importation et exportation</b>		Acc.	12	7	5	7	10	3	5	4	3	2	1	
		Sous-total	12	7	5	7	10	3	5	4	3	2	1	
<b>Fabrication</b>		Acc.	1	3	4	4	5		7	1	3	3	2	
		Tent.				1								
		Sous-total	1	3	4	5	5		7	1	3	3	2	
<b>Commerce</b>		Acc.	8	17	15	13	18	21	9	10	16	11	14	5
		Tent.					1	2					1	
		Sous-total	8	17	15	13	18	22	11	10	16	11	15	5
<b>Autres</b>		Acc.	8	22	37	32	13	7	16	3	3	1		
		Sous-total	8	22	37	32	13	7	16	3	3	1		
		<b>Total</b>	<b>159</b>	<b>168</b>	<b>197</b>	<b>187</b>	<b>148</b>	<b>154</b>	<b>142</b>	<b>100</b>	<b>89</b>	<b>67</b>	<b>77</b>	<b>20</b>

FPF/DGR/DR1/BIPOL - Statistiques policières de criminalité (date de clôture: 22/09/2023)  
 Les données pour les années 2001 jusqu'à 2012 ne sont plus publiées mais restent disponibles sur demande auprès du service BIPOL.  
 Les données pour 2023 ne concernent que le 1er trimestre.



Législation sur les étrangers			2000	2013	2014	2015	2016	2017	2018	2019	2020	2021	2022	2023
Transmigration illégale	Mariages simulés/blancs sans récompense/contrainte	Acc.			2			1		1				
		Tent.							1					
	Accès au territoire	Acc.	3			3	2		3		6	3	6	1
	Séjour	Acc.	10	24	13	10	18	24	11	7	7	14	22	6
	Pas de port de documents d'identité ou de voyage	Acc.							1				1	
	Inscription au registre des étrangers	Acc.	7	21	22	18	16	11	17	7	13	20	20	7
		Tent.	1											
		Sous-total	21	45	37	31	36	36	33	15	26	37	49	14
Non spécifié		Acc.								1				
		Sous-total								1				
		Total	21	45	37	31	36	36	33	16	26	37	49	14



Environnement			2000	2013	2014	2015	2016	2017	2018	2019	2020	2021	2022	2023
Déchets	Transport de déchets	Acc.									7	3	3	
	Déchets par professionnel	Acc.			1	1	1	1			3	5		
	Déchets par particulier	Acc.		2	3	4	4	1	1	2	4	8	11	
	Déchets par personne indéterminée	Acc.	16											
	<b>Sous-total</b>		<b>16</b>	<b>2</b>	<b>4</b>	<b>5</b>	<b>5</b>	<b>2</b>	<b>1</b>	<b>2</b>	<b>14</b>	<b>16</b>	<b>14</b>	
Feux d'artifice		Acc.							1					
	<b>Sous-total</b>								<b>1</b>					
Autres que déchets	Urbanisme	Acc.	35	2	1	2		2		1	2	2	4	
	Permis d'environnement	Acc.										1		
	Bruit	Acc.	6											
	Pollution de l'eau	Acc.	1	2	1			1		1	1			
	Pollution de l'air	Acc.	1											
	Autres nuisances en matière d'environnement	Acc.	3								1			
	<b>Sous-total</b>		<b>46</b>	<b>4</b>	<b>2</b>	<b>2</b>		<b>3</b>		<b>2</b>	<b>4</b>	<b>3</b>	<b>4</b>	
Biodiversité / Faune et flore	Bien-être animal	Acc.	12	1	8	2	3	6	5	7	7	9	5	
	Protection de la nature	Acc.	1			1						2		
	Destruction d'animaux	Acc.	3		1			1						
	<b>Sous-total</b>		<b>16</b>	<b>1</b>	<b>9</b>	<b>2</b>	<b>4</b>	<b>7</b>	<b>5</b>	<b>7</b>	<b>7</b>	<b>11</b>	<b>5</b>	
Non spécifié		Acc.	1											
	<b>Sous-total</b>		<b>1</b>											
		<b>Total</b>	<b>79</b>	<b>7</b>	<b>15</b>	<b>9</b>	<b>9</b>	<b>12</b>	<b>7</b>	<b>11</b>	<b>25</b>	<b>30</b>	<b>23</b>	



Armes et explosifs			2000	2013	2014	2015	2016	2017	2018	2019	2020	2021	2022	2023
Détention illégale	Arme à feu	Acc.		7	7	14	18	10	3	25	4	9	11	
	Arme blanche ou non à feu	Acc.		8	10	8	4	4	6	13	10	8	9	1
	Munition	Acc.		3	3	3	2	1	1	3			1	
	Pièces/accessoires	Acc.					1			1		2	1	
	Non spécifié	Acc.	9	2	1									
	Sous-total		9	20	21	25	25	15	10	42	14	19	22	1
Port / transport illégal	Arme à feu	Acc.		1	1	1	2	1	1	1				
	Arme blanche ou non à feu	Acc.		13	11	8	6	2	3	3	8	6	7	
	Munition	Acc.											1	
	Pièces/accessoires	Acc.			1		1							1
	Non spécifié	Acc.	19				1							
	Sous-total		19	14	13	9	10	3	4	4	8	6	8	1
Commerce illégal	Arme à feu	Acc.			2	1	1						2	
	Sous-total				2	1	1						2	
Fabrication / réparation illégale	Munition	Acc.								1				
	Sous-total									1				
Explosifs		Acc.	1	1	1				1	1				
	Sous-total		1	1	1				1	1				
Autre	Mesures de sécurité	Acc.				1		1						
	Stockage	Acc.				1							1	1
	Non-respect conditions légales prêts d'armes	Acc.											2	1
	Non spécifié	Acc.	13											
	Sous-total		13			2		1					3	2
	Total		42	35	37	37	36	19	15	48	22	25	35	4



<b>Protection de la personne</b>			<b>2000</b>	<b>2013</b>	<b>2014</b>	<b>2015</b>	<b>2016</b>	<b>2017</b>	<b>2018</b>	<b>2019</b>	<b>2020</b>	<b>2021</b>	<b>2022</b>	<b>2023</b>
<b>Discrimination</b>	<b>Racisme et xénophobie</b>	Acc.	2	2	4			2	4	2	4	2	4	
	<b>Fondée sur son orientation sexuelle (homophobie)</b>	Acc.							1		1	2		
	<b>Fondée sur le sexe (sexisme)</b>	Acc.											1	
	<b>Autre discrimination</b>	Acc.								1			1	
		<b>Sous-total</b>	<b>2</b>	<b>2</b>	<b>4</b>			<b>2</b>	<b>5</b>	<b>3</b>	<b>5</b>	<b>4</b>	<b>6</b>	
<b>Protection de la vie privée</b>		Acc.	1	1	1			2	2	3	2			
		<b>Sous-total</b>	<b>1</b>	<b>1</b>	<b>1</b>			<b>2</b>	<b>2</b>	<b>3</b>	<b>2</b>			
<b>Droit à l'image</b>		Acc.		1		1			1		1	1	3	
		Tent.							1					
		<b>Sous-total</b>		<b>1</b>		<b>1</b>			<b>2</b>		<b>1</b>	<b>1</b>	<b>3</b>	
<b>Autres</b>		Acc.	4											
		<b>Sous-total</b>	<b>4</b>											
		<b>Total</b>	<b>7</b>	<b>4</b>	<b>5</b>	<b>2</b>		<b>4</b>	<b>9</b>	<b>6</b>	<b>8</b>	<b>5</b>	<b>9</b>	



**LA MAZERINE**

**Infraction Lois spéciales**

**Hormones et dopage**

		2000	2013	2014	2015	2016	2017	2018	2019	2020	2021	2022	2023
Détention	Acc.		1		1			1			2		
	Sous-total		1		1			1			2		
	Total		1		1			1			2		

**Loi du football**

		2000	2013	2014	2015	2016	2017	2018	2019	2020	2021	2022	2023
Vente irrégulière de tickets	Acc.	1											
	Sous-total	1											
	Total	1											

**Sécurité privée**

		2000	2013	2014	2015	2016	2017	2018	2019	2020	2021	2022	2023
Entreprises de gardiennage / de sécurité	Acc.	2											
	Sous-total	2											
Mercenaires	Acc.			1									
	Sous-total			1									
	Total	2		1									

**Protection de la jeunesse**

		2000	2013	2014	2015	2016	2017	2018	2019	2020	2021	2022	2023
Législation sur l'obligation scolaire	Acc.	2	8	7	3	5	5	7	3	6	3	1	1
	Sous-total	2	8	7	3	5	5	7	3	6	3	1	1
Législation sur la protection de la jeunesse	Acc.	7	37	31	42	50	24	44	26	27	39	44	4
	Sous-total	7	37	31	42	50	24	44	26	27	39	44	4
Non spécifié	Acc.	3											
	Sous-total	3											
	Total	12	45	38	45	55	29	51	29	33	42	45	5



**Code pénal social**

		2000	2013	2014	2015	2016	2017	2018	2019	2020	2021	2022	2023
Harcèlement au travail	Acc.		4		3	1	3		2	2	2	2	
	Sous-total		4		3	1	3		2	2	2	2	
Mise en danger du travailleur	Acc.										3	1	
	Sous-total										3	1	
Rémunération et autres avantages patrimoniaux	Acc.						1						
	Sous-total						1						
Travail illégal	Acc.	5		1		2		1			1		
	Sous-total	5		1		2		1			1		
Fraude sociale aux cotisations (travail au noir)	Acc.		4	2		4	1	5	2	4	5	3	
	Sous-total		4	2		4	1	5	2	4	5	3	
Relations collectives de travail	Acc.	2											
	Sous-total	2											
Sécurité sociale	Acc.				1	1							
	Sous-total				1	1							
Infr. contre foi publique en droit pénal social	Acc.			1	1		2	1	2	1	2	1	
	Sous-total			1	1		2	1	2	1	2	1	
Escroquerie en droit pénal social	Acc.					2	1	3					
	Sous-total					2	1	3					
Autres	Acc.		2	1		1	1		1	1	2	1	
	Sous-total		2	1		1	1		1	1	2	1	
<b>Total</b>		<b>7</b>	<b>10</b>	<b>5</b>	<b>5</b>	<b>11</b>	<b>9</b>	<b>10</b>	<b>7</b>	<b>8</b>	<b>15</b>	<b>8</b>	

**Ivresse et alcool**

		2000	2013	2014	2015	2016	2017	2018	2019	2020	2021	2022	2023
Ivresse publique	Acc.	12	62	59	43	46	39	38	42	29	22	26	3
	Sous-total	12	62	59	43	46	39	38	42	29	22	26	3
<b>Total</b>		<b>12</b>	<b>62</b>	<b>59</b>	<b>43</b>	<b>46</b>	<b>39</b>	<b>38</b>	<b>42</b>	<b>29</b>	<b>22</b>	<b>26</b>	<b>3</b>





**Registre de population**

		2000	2013	2014	2015	2016	2017	2018	2019	2020	2021	2022	2023
	Acc.	59	69	104	95	68	68	61	44	51	56	51	9
	Tent.	1											
	Sous-total	60	69	104	95	68	68	61	44	51	56	51	9
	Total	60	69	104	95	68	68	61	44	51	56	51	9

**Carte d'identité**

		2000	2013	2014	2015	2016	2017	2018	2019	2020	2021	2022	2023
Pas en possession	Acc.	2	5	10	2	2	2		2	1	1		
	Sous-total	2	5	10	2	2	2		2	1	1		
Refus de présentation	Acc.		1	1		1					4	1	
	Sous-total		1	1		1					4	1	
Non spécifié	Acc.		2	1		1							
	Sous-total		2	1		1							
Autres	Acc.			1	2				2	3			
	Sous-total			1	2				2	3			
	Total	2	8	13	4	4	2		4	4	5	1	

**Santé publique**

		2000	2013	2014	2015	2016	2017	2018	2019	2020	2021	2022	2023
Art de guérir, art infirmier, etc.	Acc.						1			14	1		
	Sous-total						1			14	1		
Politique de la santé	Acc.										1		
	Sous-total										1		
Interdiction de fumer	Acc.										1		
	Sous-total										1		
Vaccination obligatoire	Acc.		1										
	Sous-total		1										
Refus ou négligence respect mesures	Acc.									655	291	3	
	Sous-total									655	291	3	
Autres	Acc.	2	1							136	8		
	Sous-total	2	1							136	8		
	Total	2	2				1			805	302	3	



**Travail**

		2000	2013	2014	2015	2016	2017	2018	2019	2020	2021	2022	2023
Règlement général protection du travail	Acc.	1	2		1			1	1	2		1	
	Sous-total	1	2		1			1	1	2		1	
Commerce ambulant	Acc.	3	15	1		7	2			1		1	
	Sous-total	3	15	1		7	2			1		1	
Rémunération profession réglementée	Acc.	2											
	Sous-total	2											
Infractions mesure interdiction professionnelle	Acc.			1	1								
	Sous-total			1	1								
Fraude sociale aux cotisations (travail au noir)	Acc.	5	7		2	3	1			3	1		
	Tent.	1											
	Sous-total	6	7		2	3	1			3	1		
Travailleurs étrangers	Acc.	1							1	1			
	Tent.	1											
	Sous-total	2							1	1			
Autres	Acc.	2	2			1	1		1	1			
	Sous-total	2	2			1	1		1	1			
<b>Total</b>		<b>16</b>	<b>26</b>	<b>2</b>	<b>4</b>	<b>11</b>	<b>4</b>	<b>1</b>	<b>3</b>	<b>8</b>	<b>1</b>	<b>2</b>	

**Protection des revenus publics**

		2000	2013	2014	2015	2016	2017	2018	2019	2020	2021	2022	2023
Douane et accises	Acc.					2	1	1	1				1
	Sous-total					2	1	1	1				1
Fraude sociale aux allocations	Acc.					2		1					
	Sous-total					2		1					
Fraude TVA	Acc.				2	1	1						
	Sous-total				2	1	1						
Fraude fiscale - impôts sur le revenu	Acc.	1				3			1			1	
	Sous-total	1				3			1			1	
Fraude autres revenus publics	Acc.		1				1			1			
	Sous-total		1				1			1			
<b>Total</b>		<b>1</b>	<b>1</b>		<b>2</b>	<b>8</b>	<b>3</b>	<b>2</b>	<b>2</b>	<b>1</b>	<b>1</b>	<b>1</b>	



**Législation économique**

		2000	2013	2014	2015	2016	2017	2018	2019	2020	2021	2022	2023
<b>Sociétés</b>	Acc.		2	5	2	3	3	2	2	1	2	2	
	Sous-total		2	5	2	3	3	2	2	1	2	2	
<b>Contrefaçon de droits de propriété intellectuelle</b>	Acc.							1		1	1		
	Sous-total							1		1	1		
<b>Autres</b>	Acc.			1	1	2	5	2			3	3	
	Sous-total			1	1	2	5	2			3	3	
	<b>Total</b>		2	6	3	5	8	5	2	2	6	5	

**Pratiques commerciales**

		2000	2013	2014	2015	2016	2017	2018	2019	2020	2021	2022	2023
<b>Pratiques du marché et protection du consommateur</b>	Acc.	1			1	1	2		1				
	Sous-total	1			1	1	2		1				
<b>Registre de commerce</b>	Acc.		1										
	Sous-total		1										
<b>Non spécifié</b>	Acc.			1									
	Sous-total			1									
<b>Autres</b>	Acc.	1	1	2	1								
	Sous-total	1	1	2	1								
	<b>Total</b>	2	2	3	2	1	2		1				



**Autres lois spéciales**

		2000	2013	2014	2015	2016	2017	2018	2019	2020	2021	2022	2023
<b>Transport</b>	Acc.	3				1				2			
	Sous-total	3				1				2			
<b>Prévention: incendies, explosions, accidents</b>	Acc.	1											
	Sous-total	1											
<b>Loteries et jeux de hasard</b>	Acc.						1						
	Sous-total						1						
<b>Infr. dans le secteur audiovisuel</b>	Acc.					1	2						
	Sous-total					1	2						
<b>Energie</b>	Acc.				2						1		
	Sous-total				2						1		
<b>Dégradation involontaire câbles télécommunication</b>	Acc.		1	1									
	Sous-total		1	1									
<b>Infractions Loi police chemins de fer</b>	Acc.			1		4	2	1	2	18	3	2	1
	Sous-total			1		4	2	1	2	18	3	2	1
<b>Moyens de communications électroniques</b>	Acc.									3	1	1	
	Sous-total									3	1	1	
<b>Autres</b>	Acc.	13		1	1	1							
	Sous-total	13		1	1	1							
	<b>Total</b>	<b>17</b>	<b>1</b>	<b>3</b>	<b>3</b>	<b>7</b>	<b>5</b>	<b>1</b>	<b>2</b>	<b>23</b>	<b>5</b>	<b>3</b>	<b>1</b>

# ***STATISTIQUES POLICIERES DE CRIMINALITE***

---

***LIEU DE PERPETRATION: ZONE DE POLICE***

**LA MAZERINE**

***ANNEXE III: DETAIL  
FIGURES CRIMINELLES / PHENOMENES***



**LA MAZERINE**

**FC Vol moyen de transport**

		2000	2013	2014	2015	2016	2017	2018	2019	2020	2021	2022	2023
Vol de voiture	Acc.	83	41	32	29	28	25	25	21	11	16	27	1
	Tent.	22	5	3	2	1	1	2		1	5		
	<b>Total</b>	<b>105</b>	<b>46</b>	<b>35</b>	<b>31</b>	<b>29</b>	<b>26</b>	<b>27</b>	<b>21</b>	<b>12</b>	<b>21</b>	<b>27</b>	<b>1</b>
Vol de moto	Acc.	4	5	4	2	2	3	2	2	1	1	1	
	Tent.												
	<b>Total</b>	<b>4</b>	<b>5</b>	<b>4</b>	<b>2</b>	<b>2</b>	<b>3</b>	<b>2</b>	<b>2</b>	<b>1</b>	<b>1</b>	<b>1</b>	
Carjacking	Acc.	4		2		1	1		1		1	1	
	Tent.												
	<b>Total</b>	<b>4</b>		<b>2</b>		<b>1</b>	<b>1</b>		<b>1</b>		<b>1</b>	<b>1</b>	
Homejacking	Acc.	3	1	2									
	Tent.												
	<b>Total</b>	<b>3</b>	<b>1</b>	<b>2</b>									
Vol dans les garages	Acc.	12	7	9	9	8	6	10	9	2	2	4	
	Tent.	4											
	<b>Total</b>	<b>16</b>	<b>7</b>	<b>9</b>	<b>9</b>	<b>8</b>	<b>6</b>	<b>10</b>	<b>9</b>	<b>2</b>	<b>2</b>	<b>4</b>	
Vol de vélomoteur	Acc.	23	5	5	3	5			3	2		2	
	Tent.	1		1									
	<b>Total</b>	<b>24</b>	<b>5</b>	<b>6</b>	<b>3</b>	<b>5</b>			<b>3</b>	<b>2</b>		<b>2</b>	
Vol de vélo	Acc.	17	24	28	32	48	34	29	29	18	19	21	2
	Tent.					2	1					1	1
	<b>Total</b>	<b>17</b>	<b>24</b>	<b>28</b>	<b>32</b>	<b>50</b>	<b>35</b>	<b>29</b>	<b>29</b>	<b>18</b>	<b>19</b>	<b>22</b>	<b>3</b>



**FC Cambriolage**

		2000	2013	2014	2015	2016	2017	2018	2019	2020	2021	2022	2023
<b>Cambriolage dans habitation</b>	Acc.	311	286	323	234	245	247	219	226	144	109	154	34
	Tent.	103	158	156	113	124	118	107	105	64	65	82	14
	<b>Total</b>	<b>414</b>	<b>444</b>	<b>479</b>	<b>347</b>	<b>369</b>	<b>365</b>	<b>326</b>	<b>331</b>	<b>208</b>	<b>174</b>	<b>236</b>	<b>48</b>
<b>Cambriolage ds entreprise ou commerce</b>	Acc.	53	24	29	28	22	30	12	24	13	12	18	3
	Tent.	11	10	18	15	5	11	13	18	13	4	6	
	<b>Total</b>	<b>64</b>	<b>34</b>	<b>47</b>	<b>43</b>	<b>27</b>	<b>41</b>	<b>25</b>	<b>42</b>	<b>26</b>	<b>16</b>	<b>24</b>	<b>3</b>
<b>Cambriolage ds service public ou bâtiment administ</b>	Acc.	16	10	15	11	4	2	8	23	8	9	3	1
	Tent.	4	3	2	7	7	2	3	8	2	6	3	
	<b>Total</b>	<b>20</b>	<b>13</b>	<b>17</b>	<b>18</b>	<b>11</b>	<b>4</b>	<b>11</b>	<b>31</b>	<b>10</b>	<b>15</b>	<b>6</b>	<b>1</b>
<b>Vol au béliér</b>	Acc.						1						
	Tent.		1										
	<b>Total</b>		<b>1</b>				<b>1</b>						
<b>Cambriolage dans bâtiment (total)</b>	Acc.	376	320	367	273	271	279	239	272	165	130	175	38
	Tent.	118	170	176	135	136	131	123	131	79	75	91	14
	<b>Total</b>	<b>494</b>	<b>490</b>	<b>543</b>	<b>408</b>	<b>407</b>	<b>410</b>	<b>362</b>	<b>403</b>	<b>244</b>	<b>205</b>	<b>266</b>	<b>52</b>

**FC Vol autre**

		2000	2013	2014	2015	2016	2017	2018	2019	2020	2021	2022	2023
<b>Vol à main armée</b>	Acc.	15	6	12	4	8	6	5	4	2	3	7	2
	Tent.	3		2		1	1		5	2		2	1
	<b>Total</b>	<b>18</b>	<b>6</b>	<b>14</b>	<b>4</b>	<b>9</b>	<b>7</b>	<b>5</b>	<b>9</b>	<b>4</b>	<b>3</b>	<b>9</b>	<b>3</b>
<b>Vol avec violence sans arme</b>	Acc.	14	15	15	17	16	13	14	22	8	13	7	5
	Tent.	4	8	8	4	11	1	7	4	4	5	3	3
	<b>Total</b>	<b>18</b>	<b>23</b>	<b>23</b>	<b>21</b>	<b>27</b>	<b>14</b>	<b>21</b>	<b>26</b>	<b>12</b>	<b>18</b>	<b>10</b>	<b>8</b>
<b>Vol dans ou sur un véhicule</b>	Acc.	225	138	162	131	113	177	132	157	109	68	68	9
	Tent.	41	18	18	10	16	18	14	11	9	12	12	2
	<b>Total</b>	<b>266</b>	<b>156</b>	<b>180</b>	<b>141</b>	<b>129</b>	<b>195</b>	<b>146</b>	<b>168</b>	<b>118</b>	<b>80</b>	<b>80</b>	<b>11</b>
<b>Sacjacking dans une voiture</b>	Acc.							1					
	Tent.												
	<b>Total</b>							<b>1</b>					
<b>Vol d'armes et explosifs</b>	Acc.	11	18	24	18	19	8	10	2	7	8	8	2
	Tent.												
	<b>Total</b>	<b>11</b>	<b>18</b>	<b>24</b>	<b>18</b>	<b>19</b>	<b>8</b>	<b>10</b>	<b>2</b>	<b>7</b>	<b>8</b>	<b>8</b>	<b>2</b>



FC Vol autre

		2000	2013	2014	2015	2016	2017	2018	2019	2020	2021	2022	2023
Arrachage de sac à main	Acc.			2	2	1	1	1	1	1			1
	Tent.			1									
	<b>Total</b>			<b>3</b>	<b>2</b>	<b>1</b>	<b>1</b>	<b>1</b>	<b>1</b>	<b>1</b>			<b>1</b>
Vol à l'arraché	Acc.	2	4	2	2	3	3	3	7	3	4	3	1
	Tent.			1									
	<b>Total</b>	<b>2</b>	<b>4</b>	<b>3</b>	<b>2</b>	<b>3</b>	<b>3</b>	<b>3</b>	<b>7</b>	<b>3</b>	<b>4</b>	<b>3</b>	<b>1</b>
Vol à la tire	Acc.	9	30	39	21	14	20	15	22	13	11	11	1
	Tent.										1		
	<b>Total</b>	<b>9</b>	<b>30</b>	<b>39</b>	<b>21</b>	<b>14</b>	<b>20</b>	<b>15</b>	<b>22</b>	<b>13</b>	<b>12</b>	<b>11</b>	<b>1</b>
Vol à l'étalage	Acc.	12	27	28	30	16	26	19	26	18	22	28	7
	Tent.		1	1	1	1		1	1		1		
	<b>Total</b>	<b>12</b>	<b>28</b>	<b>29</b>	<b>31</b>	<b>17</b>	<b>26</b>	<b>20</b>	<b>27</b>	<b>18</b>	<b>23</b>	<b>28</b>	<b>7</b>
Vol par ruse	Acc.	10	19	24	8	8	23	12	18	5	5	10	2
	Tent.	2	2	5	3	1	3	1	1	2	1	1	1
	<b>Total</b>	<b>12</b>	<b>21</b>	<b>29</b>	<b>11</b>	<b>9</b>	<b>26</b>	<b>13</b>	<b>19</b>	<b>7</b>	<b>6</b>	<b>11</b>	<b>3</b>
Vol de métaux	Acc.		1	6	2	1	2	2		1	1	3	
	Tent.		1										
	<b>Total</b>		<b>2</b>	<b>6</b>	<b>2</b>	<b>1</b>	<b>2</b>	<b>2</b>		<b>1</b>	<b>1</b>	<b>3</b>	
Vol sur les chantiers	Acc.	19	10	4	19	5	2	9	7	1	5	2	1
	Tent.		1	1			1						
	<b>Total</b>	<b>19</b>	<b>11</b>	<b>5</b>	<b>19</b>	<b>5</b>	<b>3</b>	<b>9</b>	<b>7</b>	<b>1</b>	<b>5</b>	<b>2</b>	<b>1</b>
Home-invasion	Acc.					1	1	1				2	1
	Tent.			1	1								
	<b>Total</b>			<b>1</b>	<b>1</b>	<b>1</b>	<b>1</b>	<b>1</b>				<b>2</b>	<b>1</b>
Vol d'animaux	Acc.	3	4		3	3	2	1	1	2	2	1	2
	Tent.												
	<b>Total</b>	<b>3</b>	<b>4</b>		<b>3</b>	<b>3</b>	<b>2</b>	<b>1</b>	<b>1</b>	<b>2</b>	<b>2</b>	<b>1</b>	<b>2</b>
Vol de cargaison	Acc.							3					
	Tent.												
	<b>Total</b>							<b>3</b>					





**Criminalité ICT**

		2000	2013	2014	2015	2016	2017	2018	2019	2020	2021	2022	2023
Fraude de cartes de paiements	Acc.	2	37	34	8	22	31	42	66	66	55	65	8
	Tent.		2	1	1		1	6	1		7	2	
	<b>Total</b>	<b>2</b>	<b>39</b>	<b>35</b>	<b>9</b>	<b>22</b>	<b>32</b>	<b>48</b>	<b>67</b>	<b>66</b>	<b>62</b>	<b>67</b>	<b>8</b>
Phishing	Acc.		3	2		2	2	6	6	8	5	24	5
	Tent.			1			2					1	1
	<b>Total</b>		<b>3</b>	<b>3</b>		<b>2</b>	<b>4</b>	<b>6</b>	<b>6</b>	<b>8</b>	<b>5</b>	<b>25</b>	<b>6</b>
Ransomware	Acc.					1	2	2	1	2	1	4	1
	Tent.					1							
	<b>Total</b>					<b>2</b>	<b>2</b>	<b>2</b>	<b>1</b>	<b>2</b>	<b>1</b>	<b>4</b>	<b>1</b>
Shouldersurfing	Acc.			1		2	8	12	21	1		2	1
	Tent.						1	1					
	<b>Total</b>			<b>1</b>		<b>2</b>	<b>9</b>	<b>13</b>	<b>21</b>	<b>1</b>		<b>2</b>	<b>1</b>
Skimming	Acc.		2	1		4		4	6		1	2	
	Tent.												
	<b>Total</b>		<b>2</b>	<b>1</b>		<b>4</b>		<b>4</b>	<b>6</b>		<b>1</b>	<b>2</b>	

**FC Autre**

		2000	2013	2014	2015	2016	2017	2018	2019	2020	2021	2022	2023
Violence contre les métiers d'intérêt général	Acc.	1	7	4	2	7	5	7	6	2	2	6	1
	<b>Total</b>	<b>1</b>	<b>7</b>	<b>4</b>	<b>2</b>	<b>7</b>	<b>5</b>	<b>7</b>	<b>6</b>	<b>2</b>	<b>2</b>	<b>6</b>	<b>1</b>
Viol collectif	Acc.				1	1		1	1	1			
	<b>Total</b>				<b>1</b>	<b>1</b>		<b>1</b>	<b>1</b>	<b>1</b>			
Graffiti	Acc.	5	19	16	25	20	9	7	6	8	3	8	1
	<b>Total</b>	<b>5</b>	<b>19</b>	<b>16</b>	<b>25</b>	<b>20</b>	<b>9</b>	<b>7</b>	<b>6</b>	<b>8</b>	<b>3</b>	<b>8</b>	<b>1</b>
Dégradation de voiture	Acc.	30	176	144	101	130	106	96	111	78	85	86	8
	<b>Total</b>	<b>30</b>	<b>176</b>	<b>144</b>	<b>101</b>	<b>130</b>	<b>106</b>	<b>96</b>	<b>111</b>	<b>78</b>	<b>85</b>	<b>86</b>	<b>8</b>
Rixe au couteau	Acc.									2			
	Tent.						1	1			1		
	<b>Total</b>						<b>1</b>	<b>1</b>		<b>2</b>	<b>1</b>		



**PH Violence intrafamiliale (VIF)**

		2000	2013	2014	2015	2016	2017	2018	2019	2020	2021	2022	2023
VIF: physique, dans le couple	Acc.	14	38	37	51	39	41	53	45	40	50	48	10
	Tent.			1			1						
	<b>Total</b>	<b>14</b>	<b>38</b>	<b>38</b>	<b>51</b>	<b>39</b>	<b>42</b>	<b>53</b>	<b>45</b>	<b>40</b>	<b>50</b>	<b>48</b>	<b>10</b>
VIF: physique, envers des descendants	Acc.	6	5	9	5	10	9	8	8	9	10	18	5
	Tent.				1			1				1	
	<b>Total</b>	<b>6</b>	<b>5</b>	<b>9</b>	<b>6</b>	<b>10</b>	<b>9</b>	<b>9</b>	<b>8</b>	<b>9</b>	<b>10</b>	<b>19</b>	<b>5</b>
VIF: physique, envers d'autres membres	Acc.	35	9	10	7	12	9	11	11	11	7	8	2
	Tent.				1		1						
	<b>Total</b>	<b>35</b>	<b>9</b>	<b>10</b>	<b>8</b>	<b>12</b>	<b>10</b>	<b>11</b>	<b>11</b>	<b>11</b>	<b>7</b>	<b>8</b>	<b>2</b>
VIF: sexuelle, dans le couple	Acc.								1			1	
	Tent.					1							
	<b>Total</b>					<b>1</b>			<b>1</b>			<b>1</b>	
VIF: sexuelle, envers des descendants	Acc.	3	1	1		2		4	4	3	1		
	Tent.												
	<b>Total</b>	<b>3</b>	<b>1</b>	<b>1</b>		<b>2</b>		<b>4</b>	<b>4</b>	<b>3</b>	<b>1</b>		
VIF: sexuelle, envers d'autres membres	Acc.	1											
	Tent.												
	<b>Total</b>	<b>1</b>											
VIF: psychique, dans le couple	Acc.	66	57	38	60	59	64	66	34	49	57	39	13
	Tent.	2											
	<b>Total</b>	<b>68</b>	<b>57</b>	<b>38</b>	<b>60</b>	<b>59</b>	<b>64</b>	<b>66</b>	<b>34</b>	<b>49</b>	<b>57</b>	<b>39</b>	<b>13</b>
VIF: psychique, envers des descendants	Acc.								1	1	5	2	
	Tent.												
	<b>Total</b>								<b>1</b>	<b>1</b>	<b>5</b>	<b>2</b>	
VIF: psychique, envers d'autres membres	Acc.		1			1	1			3		1	
	Tent.												
	<b>Total</b>		<b>1</b>			<b>1</b>	<b>1</b>			<b>3</b>		<b>1</b>	
VIF: économique, dans le couple	Acc.		1		2	2	1	1	1	1	2		
	Tent.												
	<b>Total</b>		<b>1</b>		<b>2</b>	<b>2</b>	<b>1</b>	<b>1</b>	<b>1</b>	<b>1</b>	<b>2</b>		
VIF: économique, envers des descendants	Acc.	1			1		1						
	Tent.												
	<b>Total</b>	<b>1</b>			<b>1</b>		<b>1</b>						
VIF: économique, envers d'autres membres	Acc.	14	11	12	7	8	14	11	12	7	4	1	1
	Tent.					1							
	<b>Total</b>	<b>14</b>	<b>11</b>	<b>12</b>	<b>7</b>	<b>9</b>	<b>14</b>	<b>11</b>	<b>12</b>	<b>7</b>	<b>4</b>	<b>1</b>	<b>1</b>



**PH Hormones et dopage**

		2000	2013	2014	2015	2016	2017	2018	2019	2020	2021	2022	2023
<b>Dopage humain</b>	Acc.		1		2			1			2		
	Total		1		2			1			2		
<b>Engraissement illégal</b>	Acc.				1		1	8	1	7	1	1	
	Total				1		1	8	1	7	1	1	

**PH Drogues**

		2000	2013	2014	2015	2016	2017	2018	2019	2020	2021	2022	2023
<b>Vente de cocaïne</b>	Acc.		2	1		4	1	3	5	6	1	9	3
	Tent.						1						
	Total		2	1		4	2	3	5	6	1	9	3
<b>Import-export de cocaïne</b>	Acc.		1										
	Total		1										
<b>Production de drogues synthétiques</b>	Acc.			1									
	Total			1									
<b>Vente de drogues synthétiques</b>	Acc.				1	1	1	1	2				2
	Total				1	1	1	1	2				2
<b>Production de cannabis (culture)</b>	Acc.		2	2	1	3		3		2	1		
	Total		2	2	1	3		3		2	1		
<b>Import-export d'héroïne</b>	Acc.								1				
	Total								1				
<b>Vente-traffic d'héroïne</b>	Acc.								1	1			
	Total								1	1			

**PH Trafic d'armes**

		2000	2013	2014	2015	2016	2017	2018	2019	2020	2021	2022	2023
<b>Commerce et production d'arme à feu et mun.</b>	Acc.			2	1	1			1			2	
	Total			2	1	1			1			2	



**PH Traite des êtres humains**

		2000	2013	2014	2015	2016	2017	2018	2019	2020	2021	2022	2023
TEH - exploitation économique	Acc.	4				1	1				1		1
	Total	4				1	1				1		1
TEH - exploitation sexuelle	Acc.	1	1								2	2	
	Total	1	1								2	2	

**PH Violence dans l'espace public**

		2000	2013	2014	2015	2016	2017	2018	2019	2020	2021	2022	2023
Violence physique (transport public)	Acc.		2	3		2	4	3	4	4	3	3	
	Tent.			1									
Total			2	4		2	4	3	4	4	3	3	
Violence physique (voie publique)	Acc.	36	52	37	29	49	34	37	30	33	27	45	10
	Tent.	1		1							3		
Total		37	52	38	29	49	34	37	30	33	30	45	10
Violence physique (autre endroit public)	Acc.	2	2	3	4	1	2	1	2	3	1		
	Total	2	2	3	4	1	2	1	2	3	1		
Violence physique (endroit accessible au public)	Acc.	14	13	18	20	16	20	16	15	12	13	14	2
	Total	14	13	18	20	16	20	16	15	12	13	14	2
Violence sexuelle (transport public)	Acc.		1		2	1		1	1			2	
	Total		1		2	1		1	1			2	
Violence sexuelle (voie publique)	Acc.	3	1	2	2	6	2	3	4	1	4	2	
	Total	3	1	2	2	6	2	3	4	1	4	2	
Violence sexuelle (autre endroit public)	Acc.	2	3	1		1	1	1	1			1	
	Total	2	3	1		1	1	1	1			1	
Violence sexuelle (endroit accessible au public)	Acc.	1	2	1	4	3	1		1	5	2	4	
	Tent.								1				
Total		1	2	1	4	3	1		2	5	2	4	
Violence psychique (transport public)	Acc.		4	2	3	2	2	1	3		1	1	
	Total		4	2	3	2	2	1	3		1	1	
Violence psychique (voie publique)	Acc.	23	62	47	32	31	30	33	37	43	42	43	6
	Tent.							1					



**PH Violence dans l'espace public**

		2000	2013	2014	2015	2016	2017	2018	2019	2020	2021	2022	2023
	<b>Total</b>	<b>23</b>	<b>62</b>	<b>47</b>	<b>32</b>	<b>31</b>	<b>30</b>	<b>34</b>	<b>37</b>	<b>43</b>	<b>42</b>	<b>43</b>	<b>6</b>
<b>Violence psychique (autre endroit public)</b>	<b>Acc.</b>	7	3	3	3	3	3	5	5	6	4	2	1
	<b>Total</b>	<b>7</b>	<b>3</b>	<b>3</b>	<b>3</b>	<b>3</b>	<b>3</b>	<b>5</b>	<b>5</b>	<b>6</b>	<b>4</b>	<b>2</b>	<b>1</b>
<b>Violence psychique (endroit accessible au public)</b>	<b>Acc.</b>	14	13	15	33	13	18	18	11	13	27	13	5
	<b>Total</b>	<b>14</b>	<b>13</b>	<b>15</b>	<b>33</b>	<b>13</b>	<b>18</b>	<b>18</b>	<b>11</b>	<b>13</b>	<b>27</b>	<b>13</b>	<b>5</b>
<b>Vol à main armée (transport public)</b>	<b>Acc.</b>		1	1				1					
	<b>Total</b>		<b>1</b>	<b>1</b>				<b>1</b>					
<b>Vol à main armée (voie publique)</b>	<b>Acc.</b>	2	1	3	2	2	1	2			2	3	
	<b>Tent.</b>	1							1			1	
	<b>Total</b>	<b>3</b>	<b>1</b>	<b>3</b>	<b>2</b>	<b>2</b>	<b>1</b>	<b>2</b>	<b>1</b>		<b>2</b>	<b>4</b>	
<b>Vol à main armée (endroit accessible au public)</b>	<b>Acc.</b>	5	2	1	2	4	3		3	1	1	3	2
	<b>Tent.</b>			1					3	1			
	<b>Total</b>	<b>5</b>	<b>2</b>	<b>2</b>	<b>2</b>	<b>4</b>	<b>3</b>		<b>6</b>	<b>2</b>	<b>1</b>	<b>3</b>	<b>2</b>
<b>Vol avec violence sans arme (transport public)</b>	<b>Acc.</b>		1	1						1			
	<b>Tent.</b>		1									1	
	<b>Total</b>		<b>2</b>	<b>1</b>						<b>1</b>		<b>1</b>	
<b>Vol avec violence sans arme (voie publique)</b>	<b>Acc.</b>	2	3	5	7	7	4	6	9	3	6	1	1
	<b>Tent.</b>			1	2	1		2			2	1	
	<b>Total</b>	<b>2</b>	<b>3</b>	<b>6</b>	<b>9</b>	<b>8</b>	<b>4</b>	<b>8</b>	<b>9</b>	<b>3</b>	<b>8</b>	<b>2</b>	<b>1</b>
<b>Vol avec violence sans arme (autre endroit public)</b>	<b>Acc.</b>	1	1						1			1	
	<b>Total</b>	<b>1</b>	<b>1</b>						<b>1</b>			<b>1</b>	
<b>Vol avec violence sans arme (endr. acces. au pub.)</b>	<b>Acc.</b>	3	2	3	7	3	4	6	5		1	2	
	<b>Tent.</b>	1	1	1				1		1	2	1	
	<b>Total</b>	<b>4</b>	<b>3</b>	<b>4</b>	<b>7</b>	<b>3</b>	<b>4</b>	<b>7</b>	<b>5</b>	<b>1</b>	<b>3</b>	<b>3</b>	



**PH Autre**

		2000	2013	2014	2015	2016	2017	2018	2019	2020	2021	2022	2023
<b>Faux policiers</b>	Acc.	2	7	8	3	1		2	1		1	1	
	Tent.		2	2	2		1		1				
	<b>Total</b>	<b>2</b>	<b>9</b>	<b>10</b>	<b>5</b>	<b>1</b>	<b>1</b>	<b>2</b>	<b>2</b>		<b>1</b>	<b>1</b>	
<b>Terrorisme, extrémisme et radicalisme</b>	Acc.			1			1	1	1				1
	<b>Total</b>			<b>1</b>			<b>1</b>	<b>1</b>	<b>1</b>				<b>1</b>
<b>Cyberharcèlement</b>	Acc.	13	6	27	54	45	54	40	36	24	21	27	6
	<b>Total</b>	<b>13</b>	<b>6</b>	<b>27</b>	<b>54</b>	<b>45</b>	<b>54</b>	<b>40</b>	<b>36</b>	<b>24</b>	<b>21</b>	<b>27</b>	<b>6</b>
<b>Fraude à l'identité</b>	Acc.	7	12	18	21	34	29	32	23	19	33	28	5
	Tent.	1		1	1		1	3	4				
	<b>Total</b>	<b>8</b>	<b>12</b>	<b>19</b>	<b>22</b>	<b>34</b>	<b>30</b>	<b>35</b>	<b>27</b>	<b>19</b>	<b>33</b>	<b>28</b>	<b>5</b>

# ***STATISTIQUES POLICIERES DE CRIMINALITE***

---

***LIEU DE PERPETRATION: ZONE DE POLICE***

**LA MAZERINE**

***ANNEXE IV: FAITS ENREGISTRES  
NON CRIMINELS***



**LA MAZERINE**

**Faits non criminels**

**Maladies / Décès / Disparition**

	2000	2013	2014	2015	2016	2017	2018	2019	2020	2021	2022	2023
Suicide	20	19	14	24	20	21	17	23	14	17	17	2
Personne malade	32	30	24	26	36	24	36	33	31	27	35	9
Décès suspect		3		3	3		1	2		1	2	2
Décès naturel	8	15	4	4	7	4	7	14	13	3	8	
Disparition (personne disparue)	21	12	8	12	15	9	14	22	19	20	21	7
Accident (sauf roulage)	6	3	7	7	5	4	9	5	5	10	9	2
Personne amnésique			1						1			
Autres	3								1	1		
<b>Total</b>	<b>90</b>	<b>82</b>	<b>58</b>	<b>76</b>	<b>86</b>	<b>62</b>	<b>84</b>	<b>99</b>	<b>84</b>	<b>79</b>	<b>92</b>	<b>22</b>

**Appels**

	2000	2013	2014	2015	2016	2017	2018	2019	2020	2021	2022	2023
Alarme	28	2	1	3	1		3	1	1	1		
Appels	9		1	3		2	6	2	2	7	2	
<b>Total</b>	<b>37</b>	<b>2</b>	<b>2</b>	<b>6</b>	<b>1</b>	<b>2</b>	<b>9</b>	<b>3</b>	<b>3</b>	<b>8</b>	<b>2</b>	

**Problèmes sociaux**

	2000	2013	2014	2015	2016	2017	2018	2019	2020	2021	2022	2023
Différends familiaux	167	55	48	44	50	34	34	42	57	64	75	17
Différend (pas de coups)	43	15	22	24	11	22	22	20	20	22	16	6
Affaire civile	22	8	5	7	6	4	5	5	6	8	7	3
Protection de la jeunesse	33	20	23	7	29	30	24	23	12	19	22	5
Autres	26	2	2		1			1		1		
<b>Total</b>	<b>291</b>	<b>100</b>	<b>100</b>	<b>82</b>	<b>97</b>	<b>90</b>	<b>85</b>	<b>91</b>	<b>95</b>	<b>114</b>	<b>120</b>	<b>31</b>

**Catastrophes**

	2000	2013	2014	2015	2016	2017	2018	2019	2020	2021	2022	2023
Fuite de gaz		1	2	1		3		1				





### Catastrophes

	2000	2013	2014	2015	2016	2017	2018	2019	2020	2021	2022	2023
Dégâts tempête	1	3		1		1	3			1	1	1
Problèmes causés par l'eau		1		1								
<b>Total</b>	<b>1</b>	<b>5</b>	<b>2</b>	<b>3</b>		<b>4</b>	<b>3</b>	<b>1</b>		<b>1</b>	<b>1</b>	<b>1</b>

### Ordre public

	2000	2013	2014	2015	2016	2017	2018	2019	2020	2021	2022	2023
Troubles	1	2	3	4	3	4	6	11	4	1		
Autres		2	1	1							1	
<b>Total</b>	<b>1</b>	<b>4</b>	<b>4</b>	<b>5</b>	<b>3</b>	<b>4</b>	<b>6</b>	<b>11</b>	<b>4</b>	<b>1</b>	<b>1</b>	

### Agissements suspects

	2000	2013	2014	2015	2016	2017	2018	2019	2020	2021	2022	2023
	35	34	27	30	29	35	37	24	27	26	35	6
<b>Total</b>	<b>35</b>	<b>34</b>	<b>27</b>	<b>30</b>	<b>29</b>	<b>35</b>	<b>37</b>	<b>24</b>	<b>27</b>	<b>26</b>	<b>35</b>	<b>6</b>

### Objets trouvés

	2000	2013	2014	2015	2016	2017	2018	2019	2020	2021	2022	2023
	4	3	3	5	5	6	6	6	3		2	
<b>Total</b>	<b>4</b>	<b>3</b>	<b>3</b>	<b>5</b>	<b>5</b>	<b>6</b>	<b>6</b>	<b>6</b>	<b>3</b>		<b>2</b>	

### Objets perdus

	2000	2013	2014	2015	2016	2017	2018	2019	2020	2021	2022	2023
	405	1.109	1.015	1.092	1.164	979	921	901	766	804	897	221
<b>Total</b>	<b>405</b>	<b>1.109</b>	<b>1.015</b>	<b>1.092</b>	<b>1.164</b>	<b>979</b>	<b>921</b>	<b>901</b>	<b>766</b>	<b>804</b>	<b>897</b>	<b>221</b>

### Autres non-infractions

	2000	2013	2014	2015	2016	2017	2018	2019	2020	2021	2022	2023
Ordonnance de capture	4						1					
Non-respect des conditions	2				17	3	6	9	6	5	4	
Procès-verbal d'information	22	118	98	96	59	54	78	66	71	61	66	6
Notification		95	110	63	79	46	62	67	45	41	35	14
Dégradation involontaire câbles (non-télécom)			1	1								



**Autres non-infractions**

	2000	2013	2014	2015	2016	2017	2018	2019	2020	2021	2022	2023
<b>Demande signalement surveillance électronique</b>										3	5	3
<b>Fonction de contrôle armes</b>			1	2	1	1		2	4	10	31	10
<b>Non spécifié</b>						1						
<b>Autres non infractions</b>	20											
<b>Total</b>	<b>48</b>	<b>213</b>	<b>210</b>	<b>162</b>	<b>156</b>	<b>105</b>	<b>147</b>	<b>144</b>	<b>126</b>	<b>120</b>	<b>141</b>	<b>33</b>