

# ***STATISTIQUES POLICIERES DE CRIMINALITE***

---

*LIEU DE PERPETRATION: ZONE DE POLICE*

**ZONE NIVELLES - GENAPPE**

***2000 - Trimestre 1 2023***

*Police fédérale - DGRIDRIIBIPOL*

# ***STATISTIQUES POLICIERES DE CRIMINALITE***

---

***LIEU DE PERPETRATION: ZONE DE POLICE***

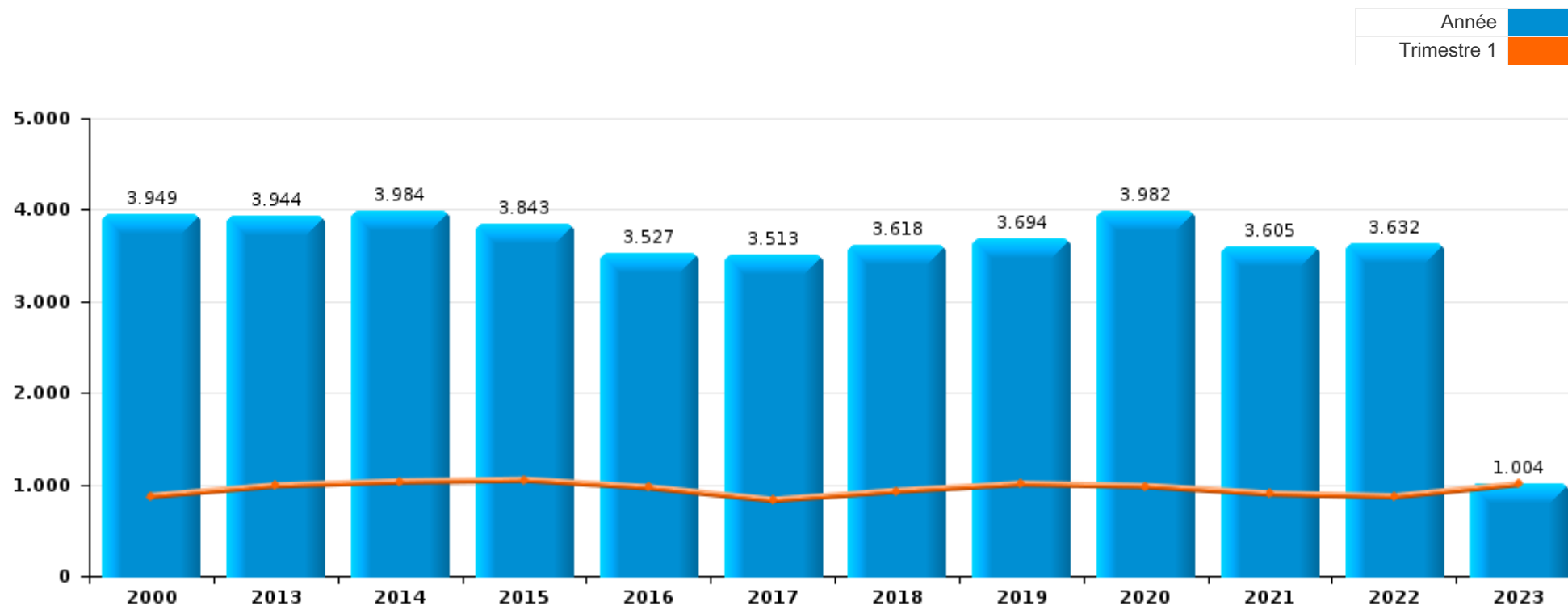
**ZONE NIVELLES - GENAPPE**

***PARTIE I : INFRACTIONS JUDICIAIRES***



**ZONE NIVELLES - GENAPPE**

	2000	2013	2014	2015	2016	2017	2018	2019	2020	2021	2022	2023
<b>Nombre total des délits</b>	3.949	3.944	3.984	3.843	3.527	3.513	3.618	3.694	3.982	3.605	3.632	1.004



FPF/DGR/DRI/BIPOL - Statistiques policières de criminalité (date de clôture: 22/09/2023)  
 Les données pour les années 2001 jusqu'à 2012 ne sont plus publiées mais restent disponibles sur demande auprès du service BIPOL.  
 Les données pour 2023 ne concernent que le 1er trimestre.



**ZONE NIVELLES - GENAPPE**

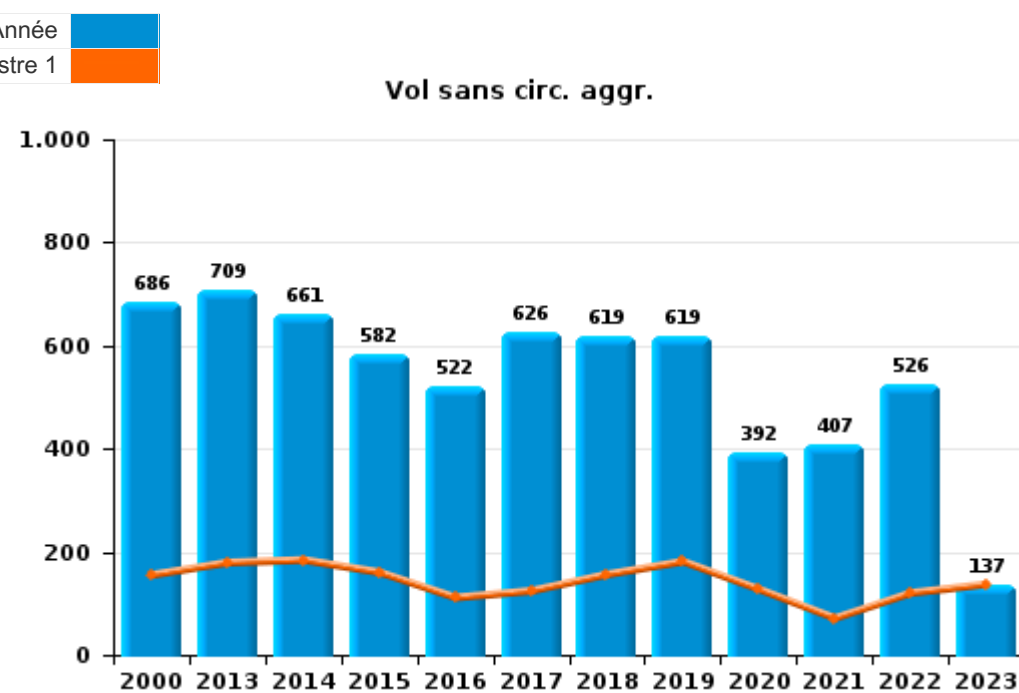
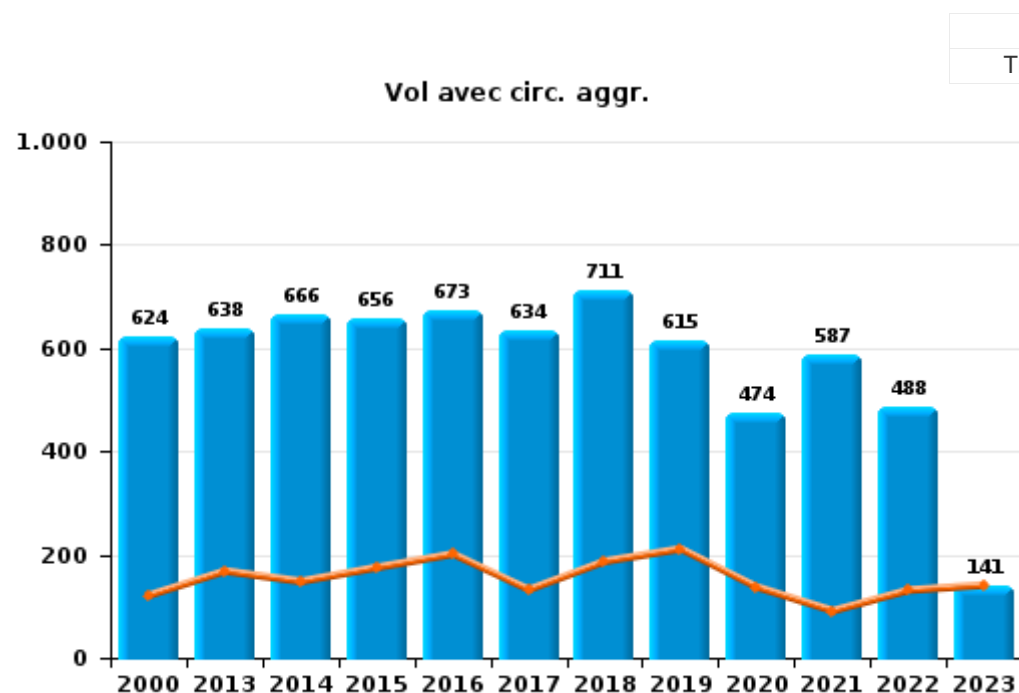
	2000	2013	2014	2015	2016	2017	2018	2019	2020	2021	2022	2023
Vol et extorsion	1.904	1.361	1.346	1.258	1.216	1.291	1.350	1.247	887	1.020	1.036	287
Infr. contre l'intégrité physique	232	363	331	326	335	340	346	390	359	362	376	95
Drogues	243	297	273	298	224	310	273	277	353	322	277	110
Dégradation de la propriété	465	411	453	382	144	85	97	93	76	100	256	71
Fraude	174	140	148	186	178	199	211	196	221	278	255	46
Infr. contre la sécurité publique	144	184	171	178	172	170	206	187	224	200	166	45
Ivresse et alcool	41	164	180	201	175	213	165	195	169	145	172	51
Infr. contre autres valeurs morales et sentiments	53	132	157	122	157	152	142	189	210	201	179	57
Registre de population	72	256	235	225	218	122	108	109	71	92	92	23
Criminalité informatique		86	124	73	97	97	146	169	145	156	339	107
Infr. contre la foi publique	134	87	76	89	106	81	80	80	74	85	70	23
Législation sur les étrangers	22	81	90	98	89	63	84	102	103	89	78	17
Santé publique	4	1	1	2	1	1	2	2	632	200		
Protection de la jeunesse	5	74	64	70	58	83	67	77	75	76	80	11
Infr. contre les mœurs	89	33	46	61	54	68	65	56	49	55	48	11
Armes et explosifs	25	55	61	54	45	49	67	68	77	55	56	10
Infr. contre la famille	70	65	69	71	31	22	40	67	25	24	26	7
Infr. contre l'autorité publique	29	33	29	29	33	45	39	49	63	64	50	15
Autres lois spéciales	7	2	7	9	84	35	25	33	80	5	4	3
Code pénal social		12	20	19	26	26	25	36	34	17	18	5
Environnement	36	55	27	27	17	7	15	11	8	13	14	3
Infr. relative au statut juridique de l'enfant	13	11	17	15	22	10	25	17	10	3	17	4
Contravention Code pénal	128	2	2		1		1			1		
Protection de la personne	11	2	9	13	6	12	11	18	15	19	5	1
Travail	8	9	12	7	3	5	11	6	6	4	3	
Carte d'identité	20	7	4	13	2	1	5	5	5	4	3	
Infr. contre la liberté individuelle	9	5	3	3	4	7	4	4	1	6	5	1
Pratiques commerciales	4	7	7	7	7	5	3	1	2			
Législation économique	2	3	10	2	9	4		2		3	1	
Protection des revenus publics	1		4	2	7	6	1	4	4	3	3	1
Exercice illégal de l'autorité publique	2	3	4	2	4	2	2	1	1	2		
Traite des êtres humains		1			1		2			1	1	
Marchand de sommeil				1				2	2			
Hormones et dopage		1	2			1						
Provocation crime ou délits									1		2	
Autres infractions Code pénal					1	1						
Sécurité privée	1		1									
Code pénal militaire et milice								1				
Infr. contre la Sécurité de l'Etat			1									
Législation sur les élections	1											
Loi du football		1										
<b>Sous-total</b>	<b>3.949</b>	<b>3.944</b>	<b>3.984</b>	<b>3.843</b>	<b>3.527</b>	<b>3.513</b>	<b>3.618</b>	<b>3.694</b>	<b>3.982</b>	<b>3.605</b>	<b>3.632</b>	<b>1.004</b>
Contravention règlement policier local	112	506	203	183	169	343	304	310	327	222	272	67
<b>Sous-total</b>	<b>112</b>	<b>506</b>	<b>203</b>	<b>183</b>	<b>169</b>	<b>343</b>	<b>304</b>	<b>310</b>	<b>327</b>	<b>222</b>	<b>272</b>	<b>67</b>
<b>Total</b>	<b>4.061</b>	<b>4.450</b>	<b>4.187</b>	<b>4.026</b>	<b>3.696</b>	<b>3.856</b>	<b>3.922</b>	<b>4.004</b>	<b>4.309</b>	<b>3.827</b>	<b>3.904</b>	<b>1.071</b>



I.1. Catégorie des infractions : Vol et extorsion (top 5 des infractions au niveau national 2022)

**ZONE NIVELLES - GENAPPE**

	2000	2013	2014	2015	2016	2017	2018	2019	2020	2021	2022	2023
<b>Vol avec circ. aggr.</b>	624	638	666	656	673	634	711	615	474	587	488	141
<b>Vol sans circ. aggr.</b>	686	709	661	582	522	626	619	619	392	407	526	137
<b>Vol non spécifié</b>	584	6	7	6	7	15	9	7	2	3	6	
<b>Extorsion</b>	8	8	12	14	14	16	11	6	19	23	16	9
<b>Autres</b>	2											
<b>Total</b>	<b>1.904</b>	<b>1.361</b>	<b>1.346</b>	<b>1.258</b>	<b>1.216</b>	<b>1.291</b>	<b>1.350</b>	<b>1.247</b>	<b>887</b>	<b>1.020</b>	<b>1.036</b>	<b>287</b>



FPF/DGR/DRI/BIPOL - Statistiques policières de criminalité (date de clôture: 22/09/2023)  
 Les données pour les années 2001 jusqu'à 2012 ne sont plus publiées mais restent disponibles sur demande auprès du service BIPOL.  
 Les données pour 2023 ne concernent que le 1er trimestre.



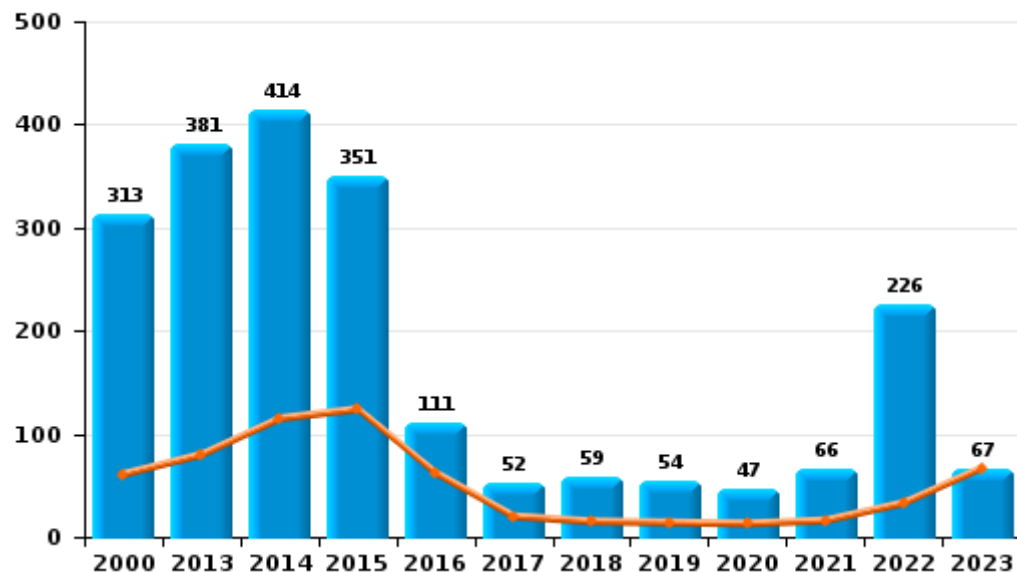
I.2. Catégorie des infractions : Dégradation de la propriété (top 5 des infractions au niveau national 2022)

**ZONE NIVELLES - GENAPPE**

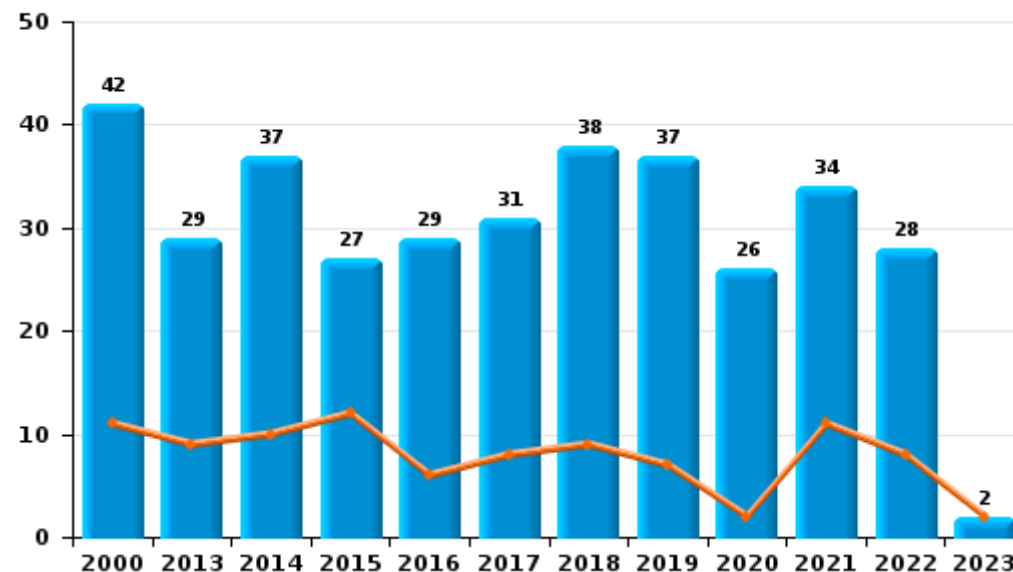
	2000	2013	2014	2015	2016	2017	2018	2019	2020	2021	2022	2023
<b>Vandalisme</b>	313	381	414	351	111	52	59	54	47	66	226	67
<b>Incendie volontaire</b>	26	15	25	18	20	16	26	27	19	15	16	1
<b>Incendie involontaire</b>	16	14	12	9	9	15	12	10	7	19	12	1
<b>Destruction, dénaturation, dégradation</b>	110	1	2	4	4	2		2	3		2	2
<b>Total</b>	<b>465</b>	<b>411</b>	<b>453</b>	<b>382</b>	<b>144</b>	<b>85</b>	<b>97</b>	<b>93</b>	<b>76</b>	<b>100</b>	<b>256</b>	<b>71</b>



**Vandalisme**



**Incendie**



FPF/DGR/DRI/BIPOL - Statistiques policières de criminalité (date de clôture: 22/09/2023)

Les données pour les années 2001 jusqu'à 2012 ne sont plus publiées mais restent disponibles sur demande auprès du service BIPOL.

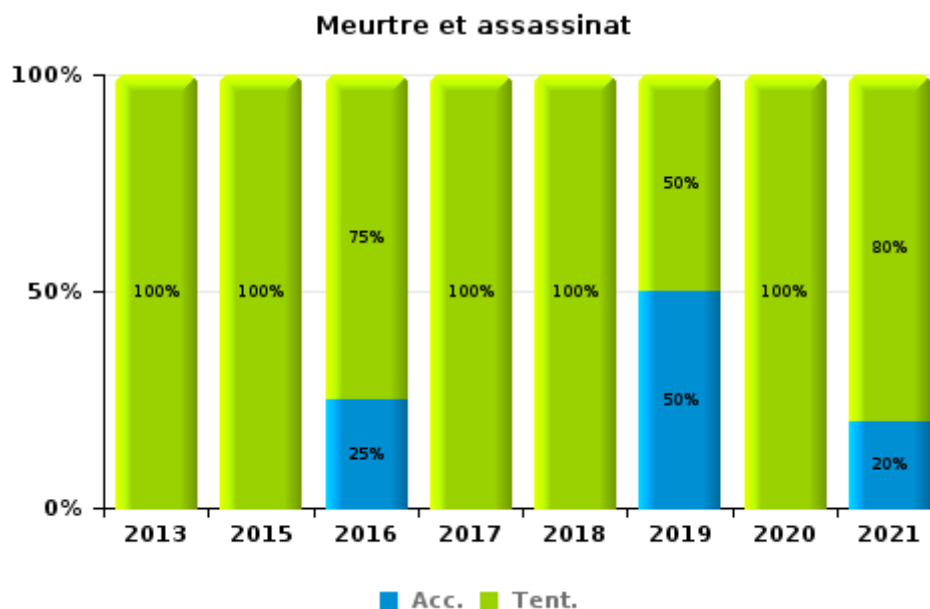
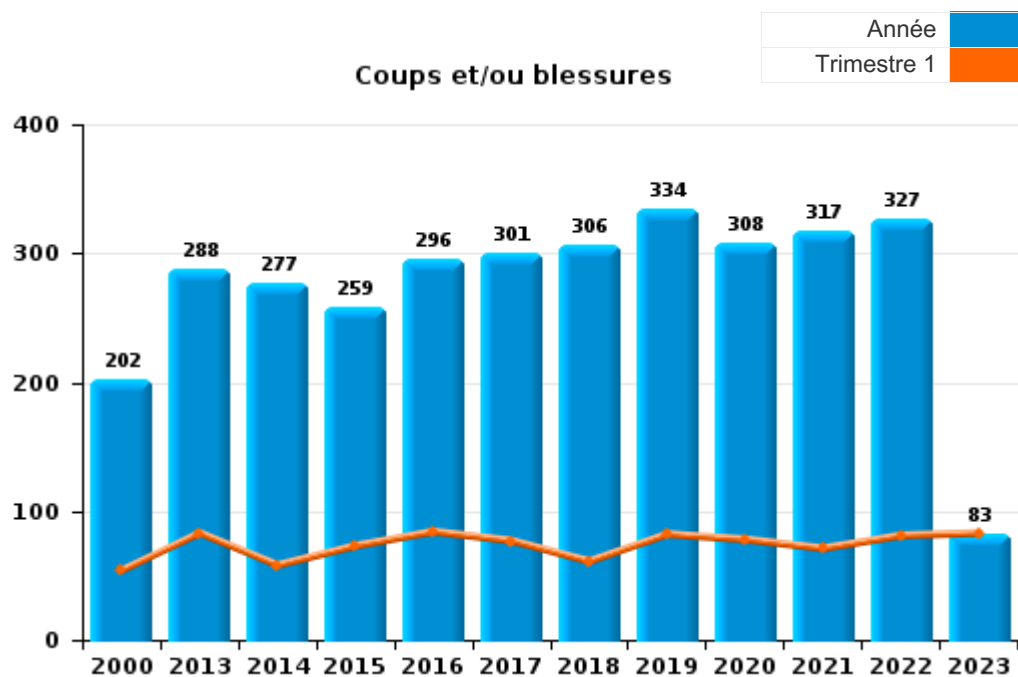
Les données pour 2023 ne concernent que le 1er trimestre.



I.3. Catégorie des infractions : Infr. contre l'intégrité physique (top 5 des infractions au niveau national 2022)

**ZONE NIVELLES - GENAPPE**

	2000	2013	2014	2015	2016	2017	2018	2019	2020	2021	2022	2023
<b>Coups et/ou blessures</b>	202	288	277	259	296	301	306	334	308	317	327	83
<b>Autres</b>	30	72	54	63	35	36	36	52	49	40	49	12
<b>Meurtre et assassinat</b>		3		4	4	3	4	4	2	5		
<b>Total</b>	<b>232</b>	<b>363</b>	<b>331</b>	<b>326</b>	<b>335</b>	<b>340</b>	<b>346</b>	<b>390</b>	<b>359</b>	<b>362</b>	<b>376</b>	<b>95</b>



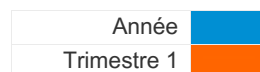
FPF/DGR/DRI/BIPOL - Statistiques policières de criminalité (date de clôture: 22/09/2023)  
 Les données pour les années 2001 jusqu'à 2012 ne sont plus publiées mais restent disponibles sur demande auprès du service BIPOL.  
 Les données pour 2023 ne concernent que le 1er trimestre.



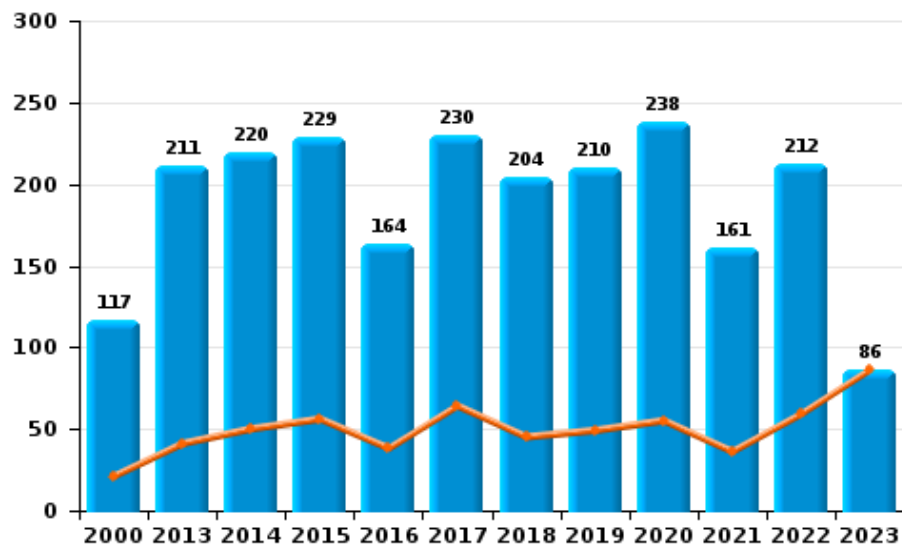
I.4. Catégorie des infractions : Drogues (top 5 des infractions au niveau national 2022)

**ZONE NIVELLES - GENAPPE**

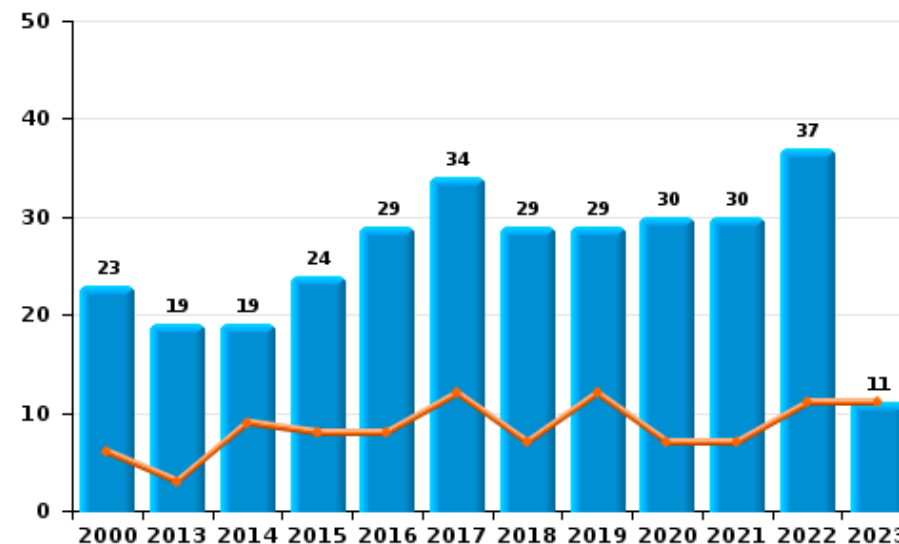
	2000	2013	2014	2015	2016	2017	2018	2019	2020	2021	2022	2023
Détention	117	211	220	229	164	230	204	210	238	161	212	86
Commerce	23	19	19	24	29	34	29	29	30	30	37	11
Usage	94	22	1	12	15	18	11	11	25	50	6	3
Autres	2	29	22	16	7	15	18	6	34	70	19	9
Importation et exportation	7	14	5	10	7	8	8	14	21	5		
Fabrication		2	6	7	2	5	3	7	5	6	3	1
<b>Total</b>	<b>243</b>	<b>297</b>	<b>273</b>	<b>298</b>	<b>224</b>	<b>310</b>	<b>273</b>	<b>277</b>	<b>353</b>	<b>322</b>	<b>277</b>	<b>110</b>



Détention



Commerce







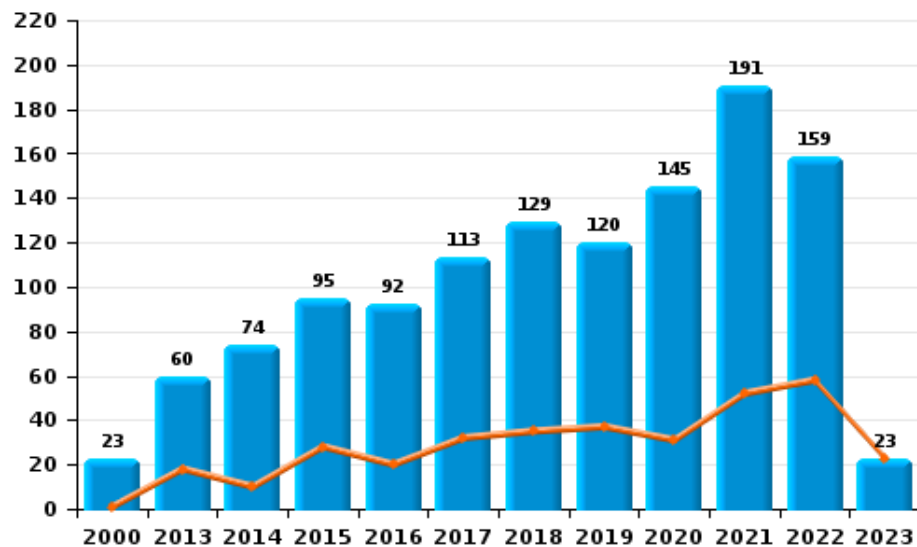
I.5. Catégorie des infractions : Fraude (top 5 des infractions au niveau national 2022)

**ZONE NIVELLES - GENAPPE**

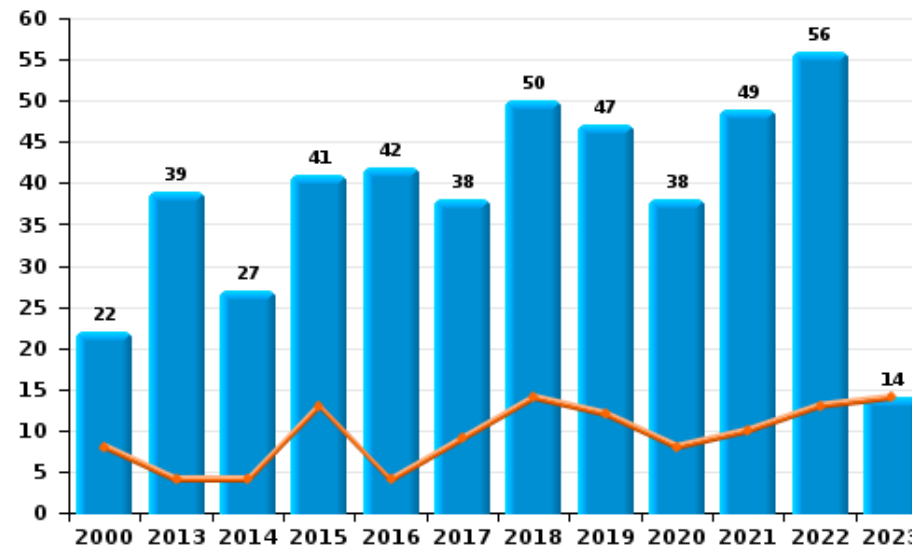
	2000	2013	2014	2015	2016	2017	2018	2019	2020	2021	2022	2023
Abus de confiance et infr. apparentées	22	39	27	41	42	38	50	47	38	49	56	14
Détournement et destruction frauduleuse	78	15	11	20	18	12	12	10	11	14	19	2
Escroquerie	23	60	74	95	92	113	129	120	145	191	159	23
Fraudes: Autres	17	6	14	11	9	12	2	5	15	6	7	1
Grivèlerie	25	6	6	5	8	11	10	8	3	4	6	2
Infr. liées à l'insolvabilité		3	5	6	8	4	2	2	1	2		
Recel	9	11	11	8	1	9	6	4	8	12	8	4
<b>Total</b>	<b>174</b>	<b>140</b>	<b>148</b>	<b>186</b>	<b>178</b>	<b>199</b>	<b>211</b>	<b>196</b>	<b>221</b>	<b>278</b>	<b>255</b>	<b>46</b>



Escroquerie



Abus de confiance et infr. apparentée





# ***STATISTIQUES POLICIERES DE CRIMINALITE***

---

***LIEU DE PERPETRATION: ZONE DE POLICE***

**ZONE NIVELLES - GENAPPE**

***PARTIE II : FIGURES CRIMINELLES / PHENOMENES***



**ZONE NIVELLES - GENAPPE**

**FC Vol moyen de transport**

	2000	2013	2014	2015	2016	2017	2018	2019	2020	2021	2022	2023
Vol de voiture	199	48	68	77	49	58	78	68	42	37	29	15
Vol de moto	5	1	3	3	2	2	5	5	2	6	3	
Carjacking	14	4	1	1		2	4	2	1	1	1	1
Homejacking									1	1		
Vol dans les garages	9	1	8	3	3	2	6	6	2	1		
Vol de vélomoteur	25	3	5	8	4	6	5	7	6	5	2	1
Vol de vélo	24	12	17	20	30	28	42	57	34	83	50	12

**FC Cambriolage**

	2000	2013	2014	2015	2016	2017	2018	2019	2020	2021	2022	2023
Cambriolage dans habitation	427	315	254	300	303	241	305	261	219	223	215	60
Cambriolage ds entreprise ou commerce	113	48	72	53	77	68	74	49	44	47	39	11
Cambriolage ds service public ou bâtiment administ	38	18	18	22	23	18	21	24	19	10	20	1
Vol au bélier	2	1		1	1	1	2		1			
Cambriolage dans bâtiment (total)	574	381	344	374	403	326	400	334	282	280	274	72



**FC Vol autre**

	2000	2013	2014	2015	2016	2017	2018	2019	2020	2021	2022	2023
Vol à main armée	25	6	12	11	6	6	8	9	5	5	7	1
Vol avec violence sans arme	50	41	40	54	48	48	38	33	47	49	37	20
Vol dans ou sur un véhicule	454	207	208	197	178	275	243	197	128	100	187	55
Sacjacking dans une voiture							1					
Vol d'armes et explosifs	20	9	9	18	20	12	16	9	2	4	13	1
Steaming			1	1								
Arrachage de sac à main	4	3	4	10	1	1	5		2			
Vol à l'arraché	16	9	9	26	8	16	15	14	8	6	9	3
Vol à la tire	29	164	79	86	62	34	51	49	38	21	33	25
Vol à l'étalage	27	61	95	92	62	113	76	94	105	68	98	24
Vol par ruse	24	43	22	22	24	20	35	24	13	23	10	2
Vol de métaux	6	9	7	9	7	6	8	4	3	7	5	2
Vol sur les chantiers	27	12	17	8	14	15	16	21	13	11	18	1
Home-invasion				1	2		1	1		1	1	
Vol d'animaux	2	3	2	6	1	3	2	2	3	6		
Vol de cargaison	1	12	14	11	28	45	29	43	30	16	12	12

**Criminalité ICT**

	2000	2013	2014	2015	2016	2017	2018	2019	2020	2021	2022	2023
Fraude de cartes de paiements	4	52	85	27	35	52	58	49	51	37	93	29
Phishing		1					1	6	30	6	36	14
Ransomware								1				1
Shouldersurfing		4	14	1	1	2	6	18	16	4	9	2
Skimming		1		1	1			2	2		9	2



**FC Autre**

	2000	2013	2014	2015	2016	2017	2018	2019	2020	2021	2022	2023
<b>Violence contre les métiers d'intérêt général</b>	1	7	4	9	10	10	6	12	7	5	14	6
<b>Viol collectif</b>	1				1					3		
<b>Graffiti</b>	1	25	20	14	6	4	2		1	2	5	2
<b>Dégradation de voiture</b>	39	214	231	197	80	40	41	40	27	44	124	40
<b>Rixe au couteau</b>		3		2	1	1		1	1		1	

**PH Violence intrafamiliale (VIF)**

	2000	2013	2014	2015	2016	2017	2018	2019	2020	2021	2022	2023
<b>VIF: physique, dans le couple</b>	15	71	70	88	80	90	92	93	112	97	90	26
<b>VIF: physique, envers des descendants</b>	3	12	10	12	19	12	12	16	21	13	19	7
<b>VIF: physique, envers d'autres membres</b>	53	7	16	14	21	19	11	13	15	14	15	5
<b>VIF: sexuelle, dans le couple</b>			3	2		1	2		1	1		
<b>VIF: sexuelle, envers des descendants</b>		2	3	3	5	3		3		5		
<b>VIF: sexuelle, envers d'autres membres</b>	1							2				
<b>VIF: psychique, dans le couple</b>	59	79	93	96	70	41	79	90	50	39	55	18
<b>VIF: psychique, envers des descendants</b>		2	1		10	10	13	6	11	9	9	3
<b>VIF: psychique, envers d'autres membres</b>		6	8	3	5	4	5	6	5	10	4	2
<b>VIF: économique, dans le couple</b>	1	4	6	8	6	4	9	5	5	8	2	1
<b>VIF: économique, envers des descendants</b>	3			1	2	1	2			1	1	
<b>VIF: économique, envers d'autres membres</b>	26	13	12	15	9	8	10	13	5	5	10	2



**PH Hormones et dopage**

	2000	2013	2014	2015	2016	2017	2018	2019	2020	2021	2022	2023
Dopage humain		2	2			1				1	1	
Engraissement illégal							1			1		

**PH Drogues**

	2000	2013	2014	2015	2016	2017	2018	2019	2020	2021	2022	2023
Vente de cocaïne		2	2	3	6	3	8	4	5	4	2	2
Vente de drogues synthétiques	1	1			1	1	3	1	2	3		
Production de cannabis (culture)		1	5	2	2	3		4	2	1		
Vente-traffic d'héroïne		2		5	4	3		1				

**PH Trafic d'armes**

	2000	2013	2014	2015	2016	2017	2018	2019	2020	2021	2022	2023
Commerce et production d'arme à feu et mun.		2	1	3	1		1	1	2			
Commerce et production d'arme non à feu				2	2							

**PH Traite des êtres humains**

	2000	2013	2014	2015	2016	2017	2018	2019	2020	2021	2022	2023
TEH - exploitation économique	2	1			1		1					
TEH - exploitation sexuelle	5	2	1	2		1	1		2	2	1	1



**PH Violence dans l'espace public**

	2000	2013	2014	2015	2016	2017	2018	2019	2020	2021	2022	2023
Violence physique (transport public)	4	6	9	10	6	8	5	5	6	3	9	6
Violence physique (voie publique)	39	114	110	84	112	112	138	132	116	137	131	24
Violence physique (autre endroit public)	3	4	3	3	5	5	5	4	4	5	8	1
Violence physique (endroit accessible au public)	40	27	32	32	38	40	30	36	25	35	35	8
Violence sexuelle (transport public)				1	3	1	2				3	1
Violence sexuelle (voie publique)	4	7	10	16	12	14	13	7	8	4	8	2
Violence sexuelle (autre endroit public)		2	1	3	2	10	4		3	2	1	
Violence sexuelle (endroit accessible au public)	4	4	2	4	7	4	7	7	1	6	9	2
Violence psychique (transport public)	1	10	6	4	8	6	16	4	7	4	7	3
Violence psychique (voie publique)	31	109	84	92	80	81	89	86	119	119	90	25
Violence psychique (autre endroit public)	4	4	7	9	7	8	9	16	13	7	12	2
Violence psychique (endroit accessible au public)	26	31	43	38	40	42	38	47	30	39	24	10
Vol à main armée (transport public)	2					1						1
Vol à main armée (voie publique)	8	3	5	3	2	1	4	2	1	3	3	
Vol à main armée (autre endroit public)	1											
Vol à main armée (endroit accessible au public)	6	2	5	4	2	2	2	3	3		2	
Vol avec violence sans arme (transport public)	7	4	3	7	7	3		1	1	4	4	2
Vol avec violence sans arme (voie publique)	28	19	18	33	19	25	20	15	14	14	9	10
Vol avec violence sans arme (autre endroit public)	1	1	2	1	6	1	2	3	1	1	2	
Vol avec violence sans arme (endr. acces. au pub.)	5	11	8	5	5	14	9	2	9	7	5	3



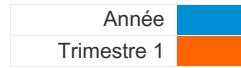


**PH Autre**

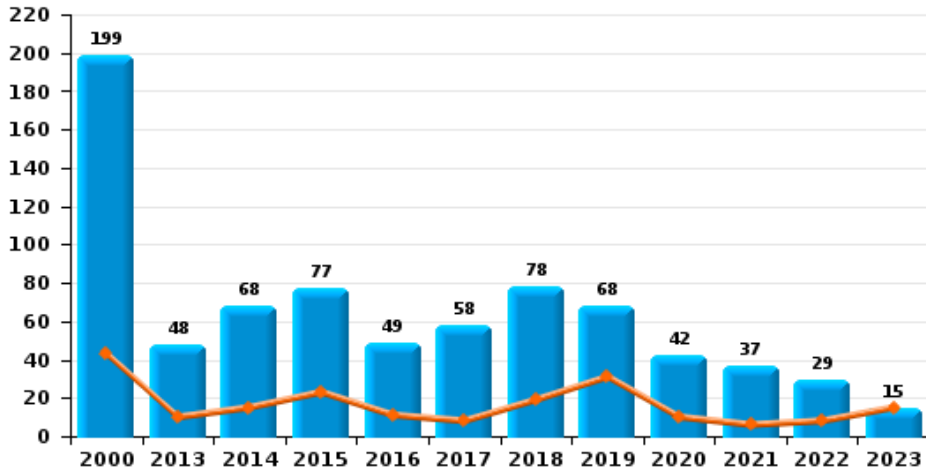
	2000	2013	2014	2015	2016	2017	2018	2019	2020	2021	2022	2023
<b>Faux policiers</b>	1	4	2	3	2	2	7	1		1		
<b>Terrorisme, extrémisme et radicalisme</b>			3		2	1		1	1			
<b>Cyberharcèlement</b>	10	17	18	28	34	44	64	67	108	69	56	19
<b>Fraude à l'identité</b>	4	32	34	32	38	30	42	50	46	56	52	9



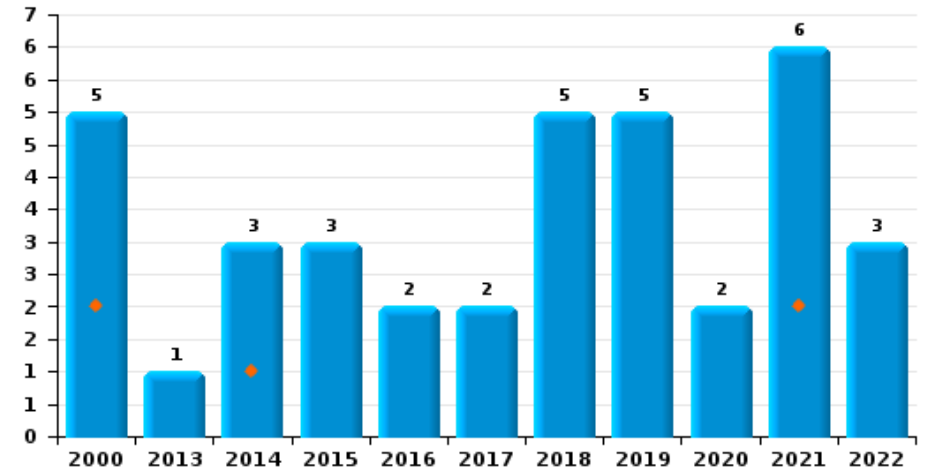
**ZONE NIVELLES - GENAPPE**



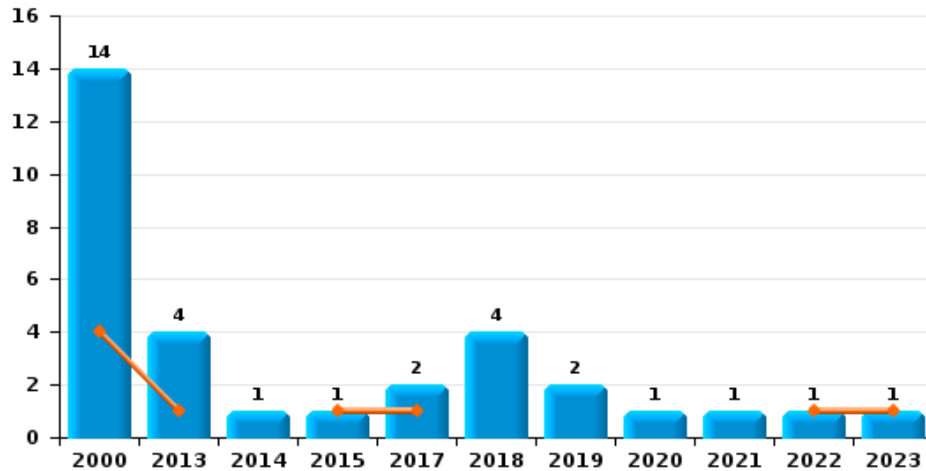
**Vol de voiture**



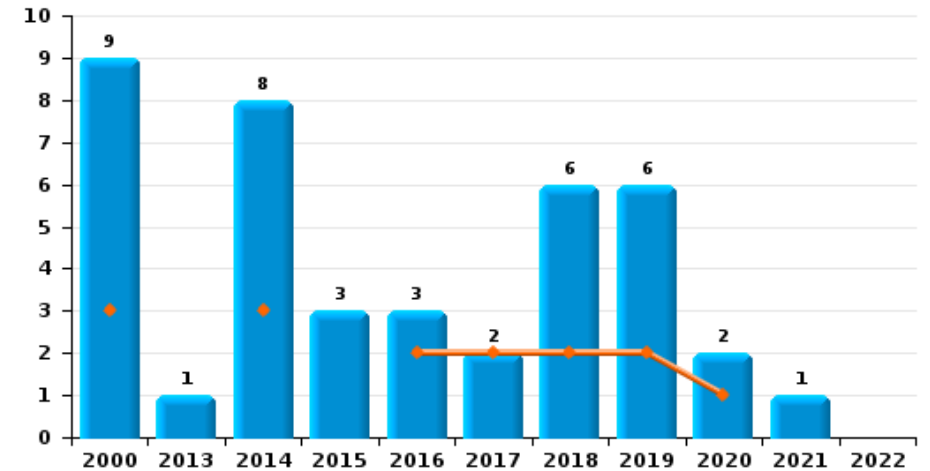
**Vol de moto**



**Carjacking**



**Vol dans les garages**

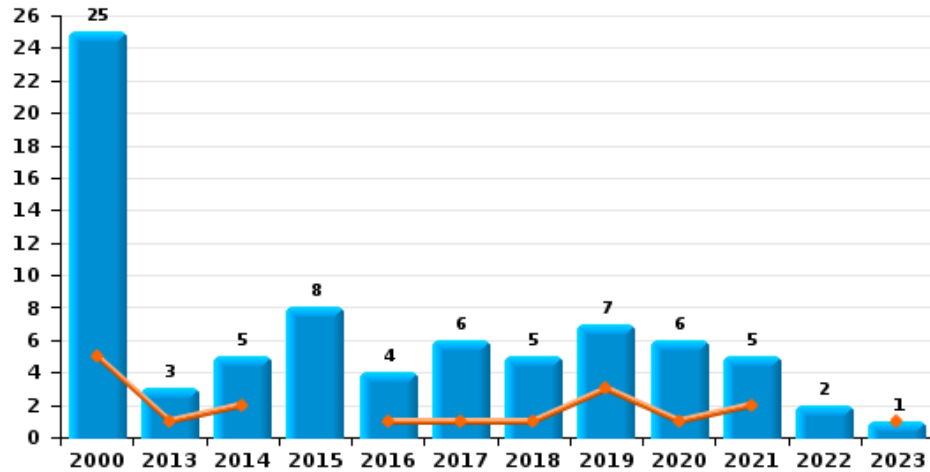




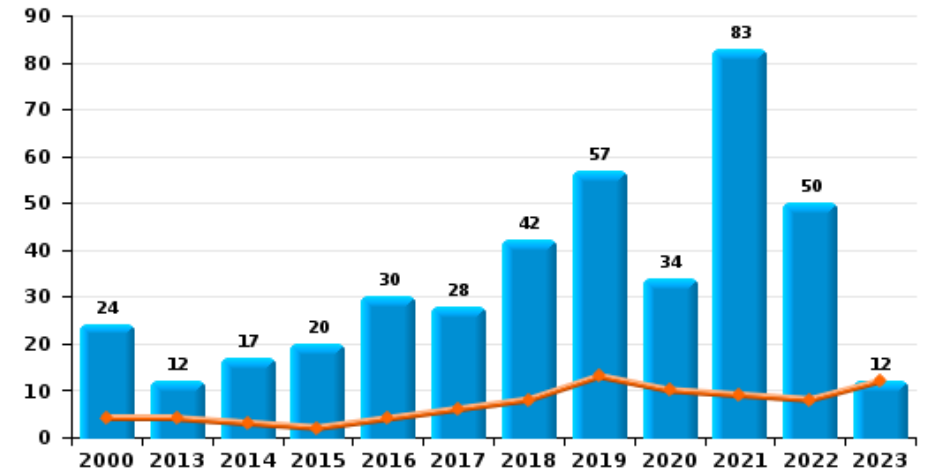
**ZONE NIVELLES - GENAPPE**

Année ■  
Trimestre 1 ■

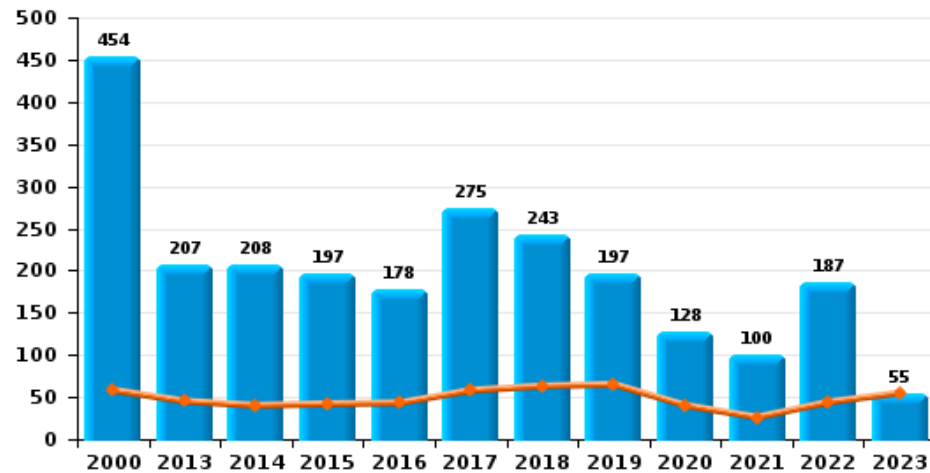
**Vol de vélomoteur**



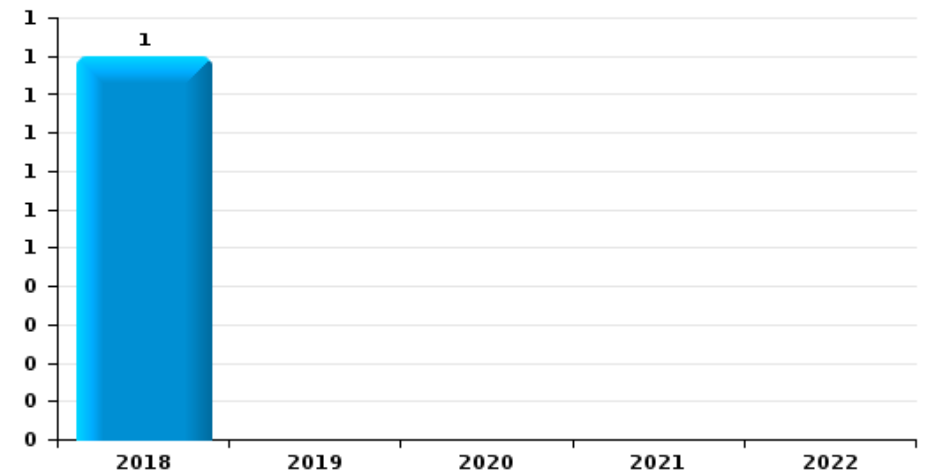
**Vol de vélo**



**Vol dans ou sur un véhicule**

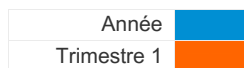


**Sacjacking dans une voiture**

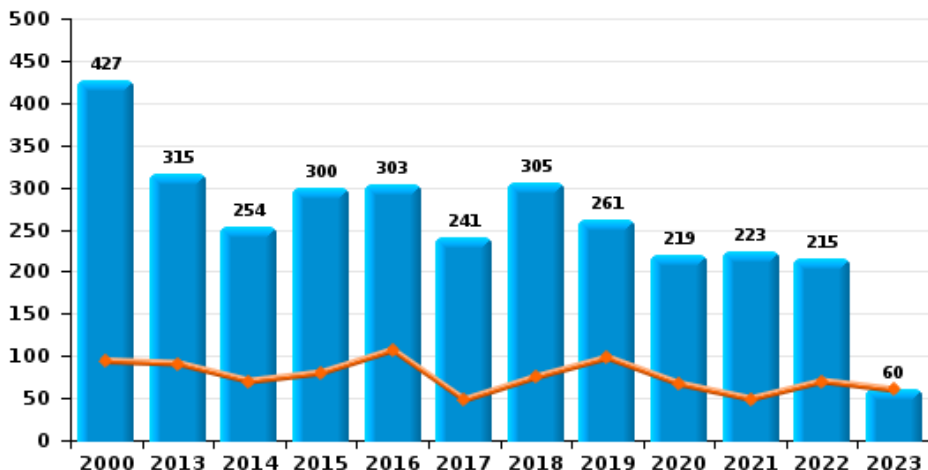




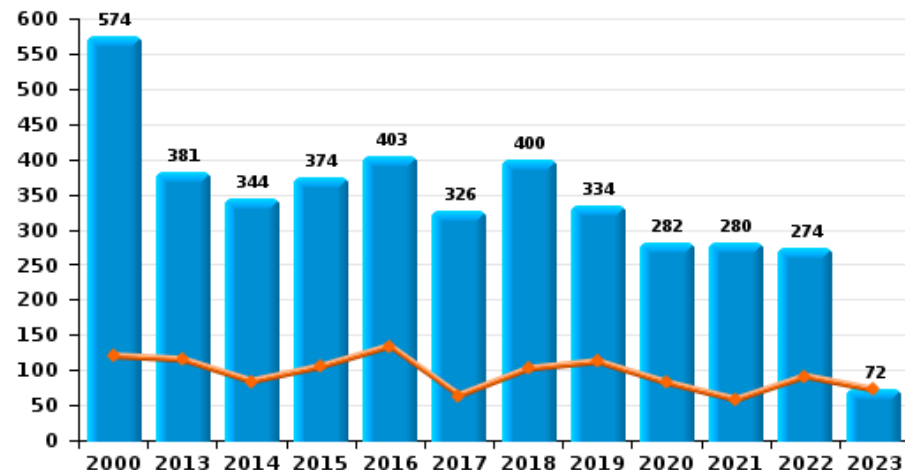
**ZONE NIVELLES - GENAPPE**



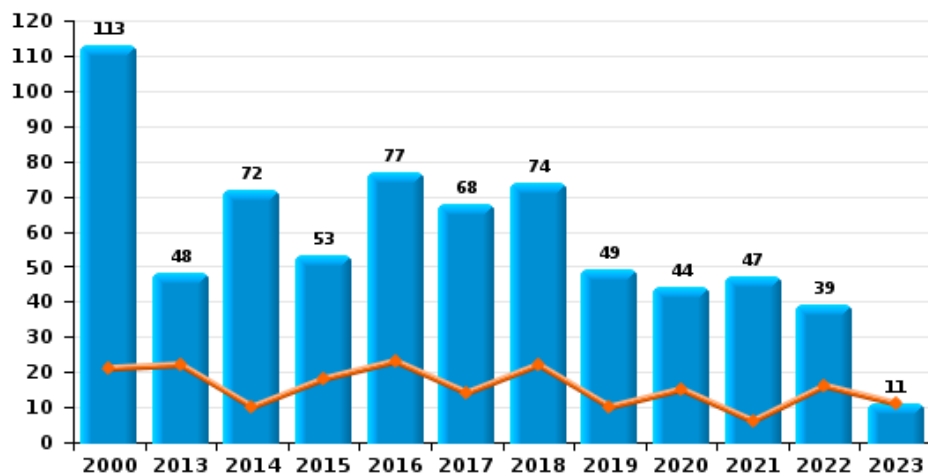
**Cambriolage dans habitation**



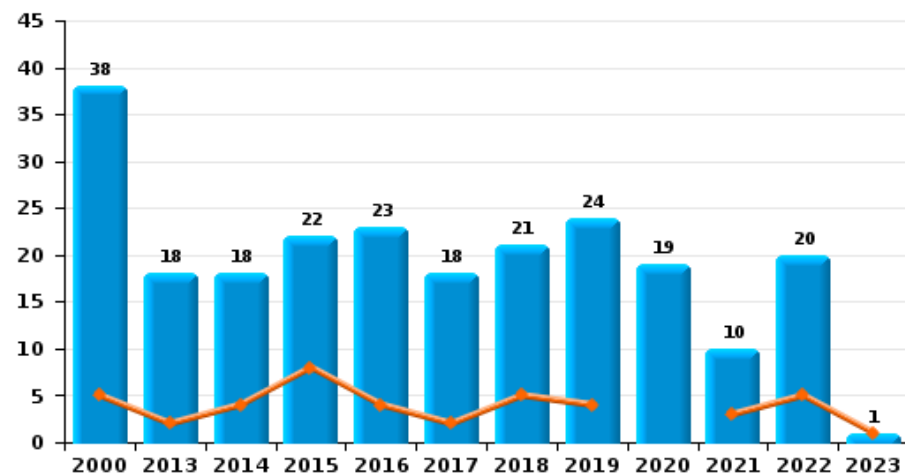
**Cambriolage dans bâtiment (total)**



**Cambriolage ds entreprise ou commerce**



**Cambriolage ds service public ou bâtiment administ**

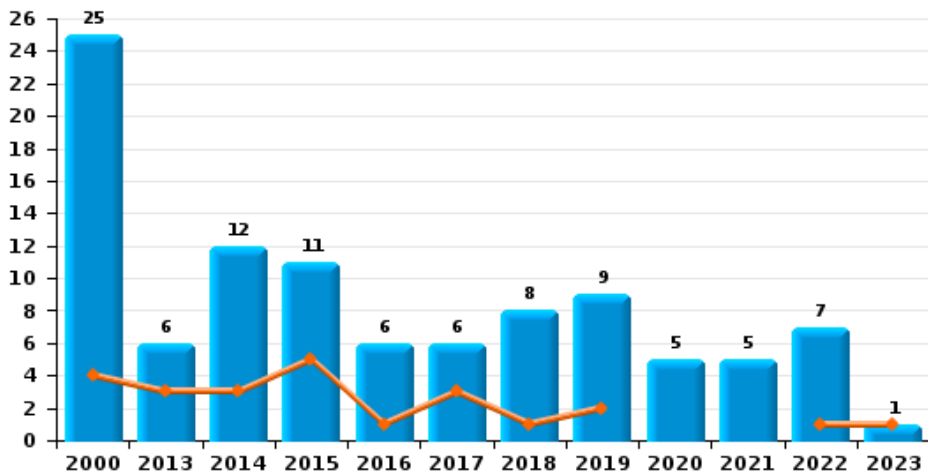




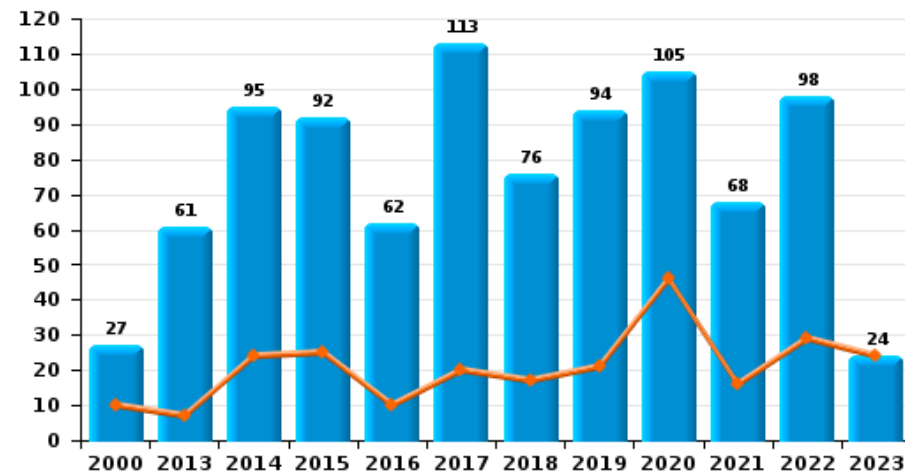
**ZONE NIVELLES - GENAPPE**



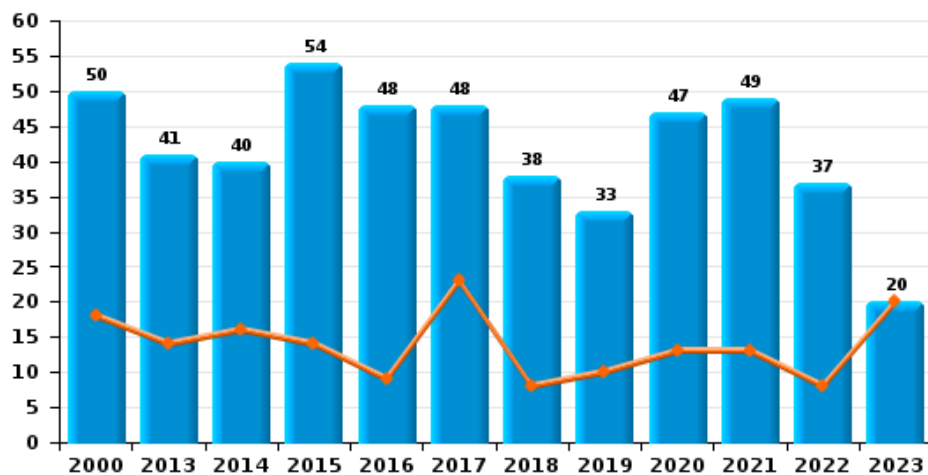
**Vol à main armée**



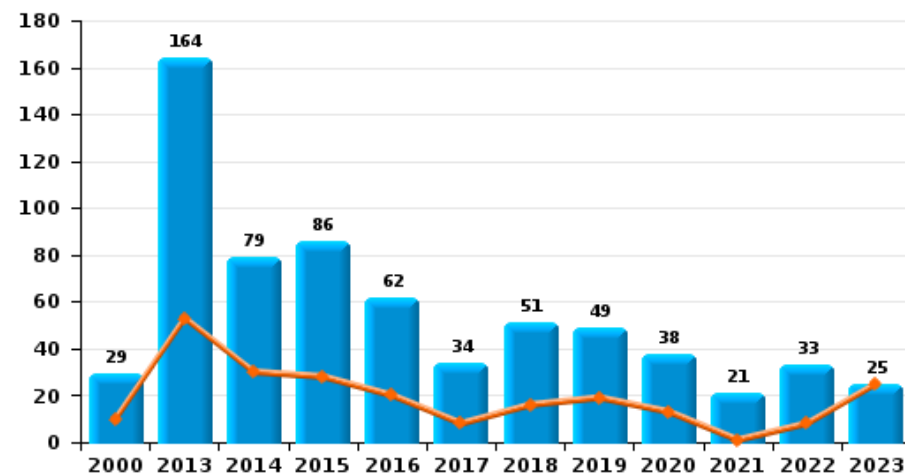
**Vol à l'étalage**



**Vol avec violence sans arme**

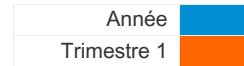


**Vol à la tire**

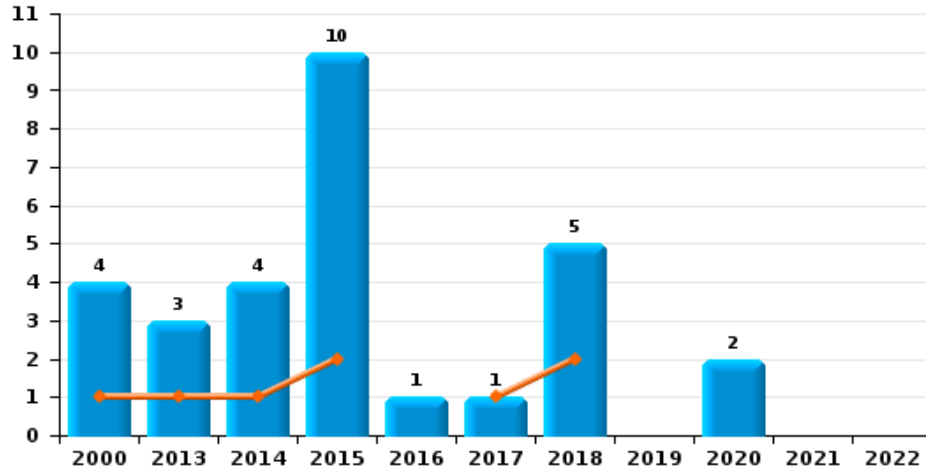




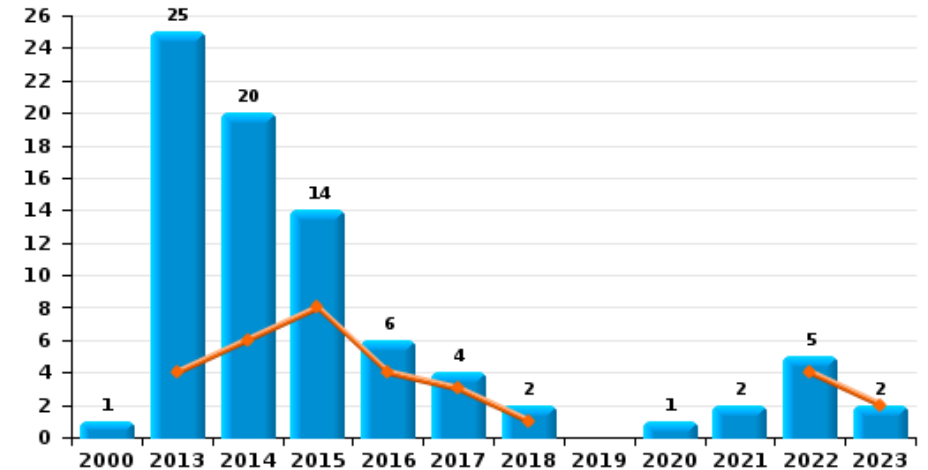
**ZONE NIVELLES - GENAPPE**



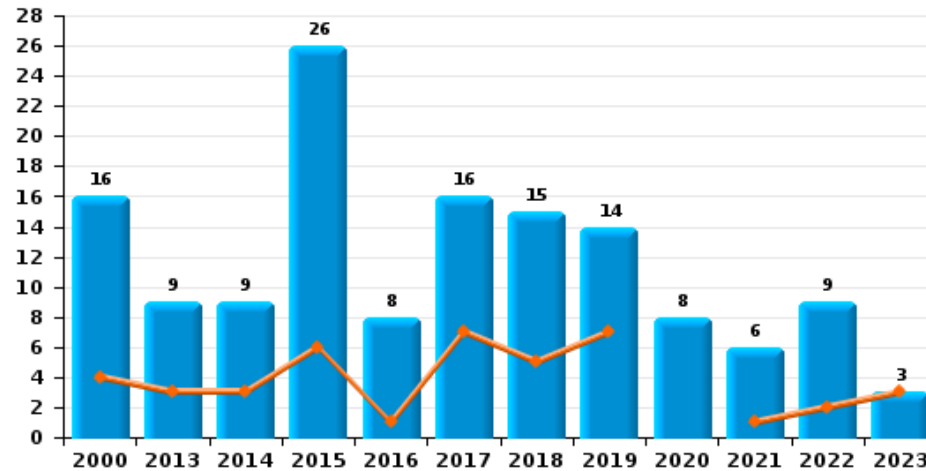
**Arrachage de sac à main**



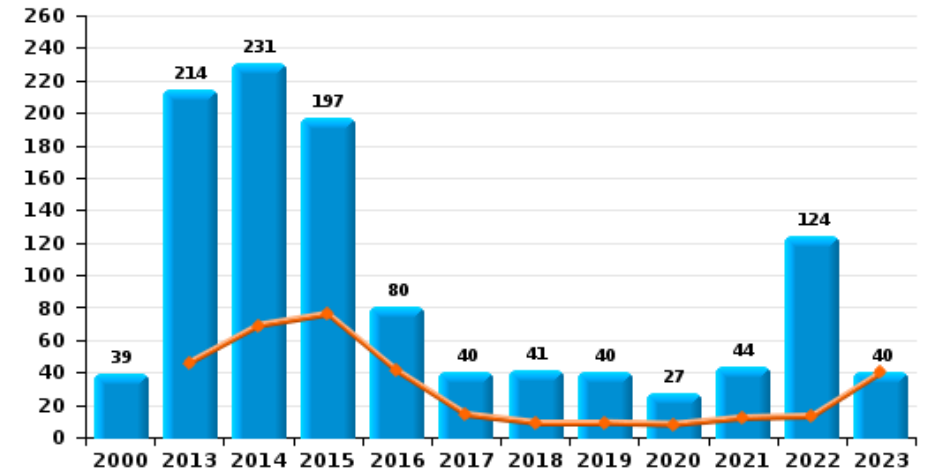
**Graffiti**



**Vol à l'arraché**



**Dégradation de voiture**





**ZONE NIVELLES - GENAPPE**

**FC Vol moyen de transport**

		2000	2013	2014	2015	2016	2017	2018	2019	2020	2021	2022	2023
Vol de voiture	Trim 1	43	10	15	23	11	8	19	31	10	6	8	15
	Trim 2	47	11	18	18	13	19	20	17	10	8	5	
	Trim 3	52	8	19	20	12	14	16	11	15	5	8	
	Trim 4	57	19	16	16	13	17	23	9	7	18	8	
	<b>Total</b>	<b>199</b>	<b>48</b>	<b>68</b>	<b>77</b>	<b>49</b>	<b>58</b>	<b>78</b>	<b>68</b>	<b>42</b>	<b>37</b>	<b>29</b>	<b>15</b>
Vol de moto	Trim 1	2		1							2		
	Trim 2	2			3	1	1	3	1	1	1		
	Trim 3			1			1	1	1	1		1	
	Trim 4	1	1	1		1		1	3		3	2	
	<b>Total</b>	<b>5</b>	<b>1</b>	<b>3</b>	<b>3</b>	<b>2</b>	<b>2</b>	<b>5</b>	<b>5</b>	<b>2</b>	<b>6</b>	<b>3</b>	
Carjacking	Trim 1	4	1		1		1					1	1
	Trim 2	4	2					1	1				
	Trim 3	2		1			1	2		1			
	Trim 4	4	1					1	1		1		
	<b>Total</b>	<b>14</b>	<b>4</b>	<b>1</b>	<b>1</b>		<b>2</b>	<b>4</b>	<b>2</b>	<b>1</b>	<b>1</b>	<b>1</b>	<b>1</b>
Homejacking	Trim 3									1			
	Trim 4										1		
	<b>Total</b>									<b>1</b>	<b>1</b>		
Vol dans les garages	Trim 1	3		3		2	2	2	2	1			
	Trim 2	3	1	1	2	1		2		1			
	Trim 3	3		3	1			1			1		
	Trim 4			1				1	4				
	<b>Total</b>	<b>9</b>	<b>1</b>	<b>8</b>	<b>3</b>	<b>3</b>	<b>2</b>	<b>6</b>	<b>6</b>	<b>2</b>	<b>1</b>		



FC Vol moyen de transport

		2000	2013	2014	2015	2016	2017	2018	2019	2020	2021	2022	2023
Vol de vélomoteur	Trim 1	5	1	2		1	1	1	3	1	2		1
	Trim 2	8	1	3	6	1	3	2	2	1	2		
	Trim 3	7	1		1	1	2			2			
	Trim 4	5			1	1		2	2	2	1	2	
	<b>Total</b>	<b>25</b>	<b>3</b>	<b>5</b>	<b>8</b>	<b>4</b>	<b>6</b>	<b>5</b>	<b>7</b>	<b>6</b>	<b>5</b>	<b>2</b>	<b>1</b>
Vol de vélo	Trim 1	4	4	3	2	4	6	8	13	10	9	8	12
	Trim 2	9	4	7	7	8	3	13	15	5	18	14	
	Trim 3	10	2	1	5	12	11	12	14	8	46	20	
	Trim 4	1	2	6	6	6	8	9	15	11	10	8	
	<b>Total</b>	<b>24</b>	<b>12</b>	<b>17</b>	<b>20</b>	<b>30</b>	<b>28</b>	<b>42</b>	<b>57</b>	<b>34</b>	<b>83</b>	<b>50</b>	<b>12</b>





FC Cambriolage

		2000	2013	2014	2015	2016	2017	2018	2019	2020	2021	2022	2023
Cambriolage dans habitation	Trim 1	94	91	70	80	107	48	75	98	67	49	70	60
	Trim 2	97	82	53	64	69	75	46	52	31	59	33	
	Trim 3	130	65	53	64	58	43	70	51	48	50	54	
	Trim 4	106	77	78	92	69	75	114	60	73	65	58	
	<b>Total</b>	<b>427</b>	<b>315</b>	<b>254</b>	<b>300</b>	<b>303</b>	<b>241</b>	<b>305</b>	<b>261</b>	<b>219</b>	<b>223</b>	<b>215</b>	<b>60</b>
Cambriolage ds entreprise ou commerce	Trim 1	21	22	10	18	23	14	22	10	15	6	16	11
	Trim 2	26	8	21	21	19	10	25	9	10	14	9	
	Trim 3	37	13	15	7	22	19	9	11	13	12	4	
	Trim 4	29	5	26	7	13	25	18	19	6	15	10	
	<b>Total</b>	<b>113</b>	<b>48</b>	<b>72</b>	<b>53</b>	<b>77</b>	<b>68</b>	<b>74</b>	<b>49</b>	<b>44</b>	<b>47</b>	<b>39</b>	<b>11</b>
Cambriolage ds service public ou bâtiment administ	Trim 1	5	2	4	8	4	2	5	4		3	5	1
	Trim 2	11	2	6	3	10	6	3	11	7	3	6	
	Trim 3	13	9	5	4	7	6	5	2	6		3	
	Trim 4	9	5	3	7	2	4	8	7	6	4	6	
	<b>Total</b>	<b>38</b>	<b>18</b>	<b>18</b>	<b>22</b>	<b>23</b>	<b>18</b>	<b>21</b>	<b>24</b>	<b>19</b>	<b>10</b>	<b>20</b>	<b>1</b>
Vol au bélier	Trim 1	1				1		1					
	Trim 2						1	1		1			
	Trim 3		1		1								
	Trim 4	1											
	<b>Total</b>	<b>2</b>	<b>1</b>		<b>1</b>	<b>1</b>	<b>1</b>	<b>2</b>		<b>1</b>			
Cambriolage dans bâtiment (total)	Trim 1	120	115	84	105	134	64	102	112	82	58	91	72
	Trim 2	133	92	80	88	98	91	74	72	48	76	48	
	Trim 3	179	87	73	75	87	68	84	64	67	62	61	
	Trim 4	142	87	107	106	84	103	140	86	85	84	74	
	<b>Total</b>	<b>574</b>	<b>381</b>	<b>344</b>	<b>374</b>	<b>403</b>	<b>326</b>	<b>400</b>	<b>334</b>	<b>282</b>	<b>280</b>	<b>274</b>	<b>72</b>



FC Vol autre

		2000	2013	2014	2015	2016	2017	2018	2019	2020	2021	2022	2023
Vol à main armée	Trim 1	4	3	3	5	1	3	1	2			1	1
	Trim 2	7	2	2	2	2	1	1	2	1		4	
	Trim 3	4		5	1	3	1	5	1	1	3	1	
	Trim 4	10	1	2	3		1	1	4	3	2	1	
	<b>Total</b>	<b>25</b>	<b>6</b>	<b>12</b>	<b>11</b>	<b>6</b>	<b>6</b>	<b>8</b>	<b>9</b>	<b>5</b>	<b>5</b>	<b>7</b>	<b>1</b>
Vol avec violence sans arme	Trim 1	18	14	16	14	9	23	8	10	13	13	8	20
	Trim 2	7	10	6	12	5	8	6	2	8	10	10	
	Trim 3	8	8	5	15	16	5	10	14	16	10	13	
	Trim 4	17	9	13	13	18	12	14	7	10	16	6	
	<b>Total</b>	<b>50</b>	<b>41</b>	<b>40</b>	<b>54</b>	<b>48</b>	<b>48</b>	<b>38</b>	<b>33</b>	<b>47</b>	<b>49</b>	<b>37</b>	<b>20</b>
Vol dans ou sur un véhicule	Trim 1	58	45	40	42	43	58	63	65	40	26	44	55
	Trim 2	123	49	53	77	34	57	65	52	21	16	56	
	Trim 3	125	54	54	33	39	91	38	36	37	36	34	
	Trim 4	148	59	61	45	62	69	77	44	30	22	53	
	<b>Total</b>	<b>454</b>	<b>207</b>	<b>208</b>	<b>197</b>	<b>178</b>	<b>275</b>	<b>243</b>	<b>197</b>	<b>128</b>	<b>100</b>	<b>187</b>	<b>55</b>
Sacjacking dans une voiture	Trim 4							1					
	<b>Total</b>							<b>1</b>					
Vol d'armes et explosifs	Trim 1	4	4	5	6	6	2	5	6	1	1	2	1
	Trim 2	4	3	1	3	4	2	4	1		1	3	
	Trim 3	6	1	2	4	2	6	1	2	1	1	2	
	Trim 4	6	1	1	5	8	2	6			1	6	
	<b>Total</b>	<b>20</b>	<b>9</b>	<b>9</b>	<b>18</b>	<b>20</b>	<b>12</b>	<b>16</b>	<b>9</b>	<b>2</b>	<b>4</b>	<b>13</b>	<b>1</b>
Steaming	Trim 1			1									
	Trim 2				1								
	<b>Total</b>			<b>1</b>	<b>1</b>								



FC Vol autre

		2000	2013	2014	2015	2016	2017	2018	2019	2020	2021	2022	2023
Arrachage de sac à main	Trim 1	1	1	1	2		1	2					
	Trim 2				3	1		1		1			
	Trim 3	1	2	1	2			1		1			
	Trim 4	2		2	3			1					
	<b>Total</b>	<b>4</b>	<b>3</b>	<b>4</b>	<b>10</b>	<b>1</b>	<b>1</b>	<b>5</b>			<b>2</b>		
Vol à l'arraché	Trim 1	4	3	3	6	1	7	5	7		1	2	3
	Trim 2	3			6	2	5	1	1	6		5	
	Trim 3	5	6	2	4	4	1	3	4	2	3	2	
	Trim 4	4		4	10	1	3	6	2		2		
	<b>Total</b>	<b>16</b>	<b>9</b>	<b>9</b>	<b>26</b>	<b>8</b>	<b>16</b>	<b>15</b>	<b>14</b>	<b>8</b>	<b>6</b>	<b>9</b>	<b>3</b>
Vol à la tire	Trim 1	10	53	30	28	20	8	16	19	13	1	8	25
	Trim 2	3	36	17	17	10	8	9	14	8	6	9	
	Trim 3	9	33	14	19	12	11	15	7	11	8	6	
	Trim 4	7	42	18	22	20	7	11	9	6	6	10	
	<b>Total</b>	<b>29</b>	<b>164</b>	<b>79</b>	<b>86</b>	<b>62</b>	<b>34</b>	<b>51</b>	<b>49</b>	<b>38</b>	<b>21</b>	<b>33</b>	<b>25</b>
Vol à l'étalage	Trim 1	10	7	24	25	10	20	17	21	46	16	29	24
	Trim 2	6	20	27	20	10	22	25	14	11	15	13	
	Trim 3	4	12	23	28	13	40	10	29	23	7	30	
	Trim 4	7	22	21	19	29	31	24	30	25	30	26	
	<b>Total</b>	<b>27</b>	<b>61</b>	<b>95</b>	<b>92</b>	<b>62</b>	<b>113</b>	<b>76</b>	<b>94</b>	<b>105</b>	<b>68</b>	<b>98</b>	<b>24</b>
Vol par ruse	Trim 1	4	12	10	3	7	3	12	7			3	2
	Trim 2	7	11	4	6	5	4	6	8	2	9	3	
	Trim 3	4	10	5	7	3	5	10	3	6	9	2	
	Trim 4	9	10	3	6	9	8	7	6	5	5	2	
	<b>Total</b>	<b>24</b>	<b>43</b>	<b>22</b>	<b>22</b>	<b>24</b>	<b>20</b>	<b>35</b>	<b>24</b>	<b>13</b>	<b>23</b>	<b>10</b>	<b>2</b>



FC Vol autre

		2000	2013	2014	2015	2016	2017	2018	2019	2020	2021	2022	2023
Vol de métaux	Trim 1	1	3	1	4	1	3	5	1		4	1	2
	Trim 2	2	1	3	3	1		2	1		1	2	
	Trim 3	3	2	2	2	4	2		1	1		1	
	Trim 4		3	1		1	1	1	1	2	2	1	
	<b>Total</b>	<b>6</b>	<b>9</b>	<b>7</b>	<b>9</b>	<b>7</b>	<b>6</b>	<b>8</b>	<b>4</b>	<b>3</b>	<b>7</b>	<b>5</b>	<b>2</b>
Vol sur les chantiers	Trim 1	3	1	2	2	4	4	3	5	4	3	4	1
	Trim 2	12	2	9	3	4	4	6	5	5	2	5	
	Trim 3	6	5	4	1	3	5	3	7	2	4	9	
	Trim 4	6	4	2	2	3	2	4	4	2	2		
	<b>Total</b>	<b>27</b>	<b>12</b>	<b>17</b>	<b>8</b>	<b>14</b>	<b>15</b>	<b>16</b>	<b>21</b>	<b>13</b>	<b>11</b>	<b>18</b>	<b>1</b>
Home-invasion	Trim 1										1		
	Trim 2					1							
	Trim 3					1		1	1				
	Trim 4				1							1	
	<b>Total</b>				<b>1</b>	<b>2</b>		<b>1</b>	<b>1</b>		<b>1</b>	<b>1</b>	
Vol d'animaux	Trim 1			1		1	1				1		
	Trim 2	1			4				1	2			
	Trim 3			1	1		1				3		
	Trim 4	1	3		1		1	2	1	1	2		
	<b>Total</b>	<b>2</b>	<b>3</b>	<b>2</b>	<b>6</b>	<b>1</b>	<b>3</b>	<b>2</b>	<b>2</b>	<b>3</b>	<b>6</b>		
Vol de cargaison	Trim 1		2	1	6	6	15	10	11	15	7	2	12
	Trim 2		1	6	2	1	7	11	8	11	3	1	
	Trim 3	1	2	3	1	4	11	1	5	2	3	4	
	Trim 4		7	4	2	17	12	7	19	2	3	5	
	<b>Total</b>	<b>1</b>	<b>12</b>	<b>14</b>	<b>11</b>	<b>28</b>	<b>45</b>	<b>29</b>	<b>43</b>	<b>30</b>	<b>16</b>	<b>12</b>	<b>12</b>



Criminalité ICT

		2000	2013	2014	2015	2016	2017	2018	2019	2020	2021	2022	2023
Fraude de cartes de paiements	Trim 1	1	9	23	9	12	17	31	16	10	8	24	29
	Trim 2	1	8	25	1	10	14	6	11	4	5	26	
	Trim 3	1	17	25	7	7	12	15	8	15	15	15	
	Trim 4	1	18	12	10	6	9	6	14	22	9	28	
Total		4	52	85	27	35	52	58	49	51	37	93	29
Phishing	Trim 1									5	2	4	14
	Trim 2						1			5	3	8	
	Trim 3								3	6	1	14	
	Trim 4		1						3	14		10	
Total			1					1	6	30	6	36	14
Ransomware	Trim 1								1				1
Total									1				1
Shouldersurfing	Trim 1		2	13	1			3	10	6	1		2
	Trim 2								1	1	1	2	
	Trim 3		1	1		1	2	2	2	2	1		
	Trim 4		1					1	5	7	1	7	
Total			4	14	1	1	2	6	18	16	4	9	2
Skimming	Trim 1				1				1				2
	Trim 2		1							1		3	
	Trim 3					1			1	1			
	Trim 4											6	
Total			1		1	1			2	2		9	2



FC Autre

		2000	2013	2014	2015	2016	2017	2018	2019	2020	2021	2022	2023
Violence contre les métiers d'intérêt général	Trim 1	1	3	1	1	4	3	2	2	6		2	6
	Trim 2		1	2	3	1	3	1	2		1	3	
	Trim 3		1	1	4	2	2	3	4	1	2	7	
	Trim 4		2		1	3	2		4		2	2	
	<b>Total</b>	<b>1</b>	<b>7</b>	<b>4</b>	<b>9</b>	<b>10</b>	<b>10</b>	<b>6</b>	<b>12</b>	<b>7</b>	<b>5</b>	<b>14</b>	<b>6</b>
Viol collectif	Trim 1	1											
	Trim 2										1		
	Trim 3										1		
	Trim 4				1						1		
	<b>Total</b>	<b>1</b>				<b>1</b>					<b>3</b>		
Graffiti	Trim 1		4	6	8	4	3	1				4	2
	Trim 2		10	6	2	1		1					
	Trim 3	1	7	3	3	1	1					1	
	Trim 4		4	5	1					1	2		
	<b>Total</b>	<b>1</b>	<b>25</b>	<b>20</b>	<b>14</b>	<b>6</b>	<b>4</b>	<b>2</b>		<b>1</b>	<b>2</b>	<b>5</b>	<b>2</b>
Dégradation de voiture	Trim 1		46	69	76	41	14	9	9	8	12	13	40
	Trim 2	1	64	60	40	8	6	12	8	3	12	32	
	Trim 3	10	42	48	37	15	11	8	8	11	8	25	
	Trim 4	28	62	54	44	16	9	12	15	5	12	54	
	<b>Total</b>	<b>39</b>	<b>214</b>	<b>231</b>	<b>197</b>	<b>80</b>	<b>40</b>	<b>41</b>	<b>40</b>	<b>27</b>	<b>44</b>	<b>124</b>	<b>40</b>
Rixe au couteau	Trim 1		1		1	1			1				
	Trim 2		1										
	Trim 3				1					1		1	
	Trim 4		1				1						
	<b>Total</b>		<b>3</b>		<b>2</b>	<b>1</b>	<b>1</b>		<b>1</b>	<b>1</b>		<b>1</b>	



PH Violence intrafamiliale (VIF)

		2000	2013	2014	2015	2016	2017	2018	2019	2020	2021	2022	2023
VIF: physique, dans le couple	Trim 1	4	30	14	21	23	20	14	28	29	23	25	26
	Trim 2	2	8	18	24	19	26	30	17	26	29	24	
	Trim 3	3	20	19	18	17	17	26	22	31	21	18	
	Trim 4	6	13	19	25	21	27	22	26	26	24	23	
	<b>Total</b>	<b>15</b>	<b>71</b>	<b>70</b>	<b>88</b>	<b>80</b>	<b>90</b>	<b>92</b>	<b>93</b>	<b>112</b>	<b>97</b>	<b>90</b>	<b>26</b>
VIF: physique, envers des descendants	Trim 1	1	3	1		3	2	2	2	4	2	6	7
	Trim 2		3	5	6	4	2	5	2	6	3	2	
	Trim 3	1	1	4	3	8	4	3	5	8	4	4	
	Trim 4	1	5		3	4	4	2	7	3	4	7	
	<b>Total</b>	<b>3</b>	<b>12</b>	<b>10</b>	<b>12</b>	<b>19</b>	<b>12</b>	<b>12</b>	<b>16</b>	<b>21</b>	<b>13</b>	<b>19</b>	<b>7</b>
VIF: physique, envers d'autres membres	Trim 1	13	3	3	3	5	3	3	3	5	3	2	5
	Trim 2	17	1	6	2	3	8	6	3	1	6	4	
	Trim 3	12	2	5	4	7	6	2	1	2	3	4	
	Trim 4	11	1	2	5	6	2		6	7	2	5	
	<b>Total</b>	<b>53</b>	<b>7</b>	<b>16</b>	<b>14</b>	<b>21</b>	<b>19</b>	<b>11</b>	<b>13</b>	<b>15</b>	<b>14</b>	<b>15</b>	<b>5</b>
VIF: sexuelle, dans le couple	Trim 1			1	1			1		1			
	Trim 3			1							1		
	Trim 4			1	1		1	1					
	<b>Total</b>			<b>3</b>	<b>2</b>		<b>1</b>	<b>2</b>		<b>1</b>	<b>1</b>		
VIF: sexuelle, envers des descendants	Trim 1			2	1	1	1				2		
	Trim 2			1	1	1	1		1		1		
	Trim 3		1			1			1		1		
	Trim 4		1		1	2	1		1		1		
	<b>Total</b>		<b>2</b>	<b>3</b>	<b>3</b>	<b>5</b>	<b>3</b>		<b>3</b>		<b>5</b>		
VIF: sexuelle, envers d'autres membres	Trim 1	1							2				
	<b>Total</b>	<b>1</b>							<b>2</b>				



PH Violence intrafamiliale (VIF)

		2000	2013	2014	2015	2016	2017	2018	2019	2020	2021	2022	2023
VIF: psychique, dans le couple	Trim 1	10	13	30	24	16	5	27	20	15	9	18	18
	Trim 2	21	19	12	21	18	16	23	21	12	8	6	
	Trim 3	10	25	27	25	22	12	5	27	13	12	11	
	Trim 4	18	22	24	26	14	8	24	22	10	10	20	
	<b>Total</b>	<b>59</b>	<b>79</b>	<b>93</b>	<b>96</b>	<b>70</b>	<b>41</b>	<b>79</b>	<b>90</b>	<b>50</b>	<b>39</b>	<b>55</b>	<b>18</b>
VIF: psychique, envers des descendants	Trim 1					4	3	3		3	3	2	3
	Trim 2			1		1	4	3	2	4	3	1	
	Trim 3		1			4	1	4	2	3	1	2	
	Trim 4		1			1	2	3	2	1	2	4	
	<b>Total</b>		<b>2</b>	<b>1</b>		<b>10</b>	<b>10</b>	<b>13</b>	<b>6</b>	<b>11</b>	<b>9</b>	<b>9</b>	<b>3</b>
VIF: psychique, envers d'autres membres	Trim 1		1	4	1			3	1	1	2	1	2
	Trim 2		3			1				1	2	1	
	Trim 3			2	1	2	2	2	3	2	5	2	
	Trim 4		2	2	1	2	2		2	1	1		
	<b>Total</b>		<b>6</b>	<b>8</b>	<b>3</b>	<b>5</b>	<b>4</b>	<b>5</b>	<b>6</b>	<b>5</b>	<b>10</b>	<b>4</b>	<b>2</b>
VIF: économique, dans le couple	Trim 1	1		1	1	1	2	3	1		1		1
	Trim 2		1	3	3	2	1	1		1		2	
	Trim 3		1	1	2	1		2	3	1			
	Trim 4		2	1	2	2	1	3	1	3	7		
	<b>Total</b>	<b>1</b>	<b>4</b>	<b>6</b>	<b>8</b>	<b>6</b>	<b>4</b>	<b>9</b>	<b>5</b>	<b>5</b>	<b>8</b>	<b>2</b>	<b>1</b>
VIF: économique, envers des descendants	Trim 1	1				1							
	Trim 2							1					
	Trim 3	1				1	1	1				1	
	Trim 4	1			1						1		
	<b>Total</b>	<b>3</b>			<b>1</b>	<b>2</b>	<b>1</b>	<b>2</b>			<b>1</b>	<b>1</b>	





PH Violence intrafamiliale (VIF)

		2000	2013	2014	2015	2016	2017	2018	2019	2020	2021	2022	2023
VIF: économique, envers d'autres membres	Trim 1	9	2	9	3	2	1	4	3	2	4	1	2
	Trim 2	8	2		4	1	3	1	4	2		1	
	Trim 3	5	6	1	4	6	2	1	4	1		6	
	Trim 4	4	3	2	4		2	4	2		1	2	
Total		26	13	12	15	9	8	10	13	5	5	10	2



PH Hormones et dopage

		2000	2013	2014	2015	2016	2017	2018	2019	2020	2021	2022	2023
<b>Dopage humain</b>	Trim 1		1										
	Trim 2						1				1	1	
	Trim 3		1										
	Trim 4			2									
<b>Total</b>			2	2			1				1	1	
<b>Engraissement illégal</b>	Trim 1										1		
	Trim 4							1					
	<b>Total</b>							1			1		



PH Drogues

		2000	2013	2014	2015	2016	2017	2018	2019	2020	2021	2022	2023
Vente de cocaïne	Trim 1		1				1	2		3	2		2
	Trim 2			1	3			4	1		2		
	Trim 3				1	1	1					1	
	Trim 4		1	1	2	2	1	2	3	2		1	
	<b>Total</b>			<b>2</b>	<b>2</b>	<b>3</b>	<b>6</b>	<b>3</b>	<b>8</b>	<b>4</b>	<b>5</b>	<b>4</b>	<b>2</b>
Vente de drogues synthétiques	Trim 1								1	1	1		
	Trim 2				1	1	2				2		
	Trim 3	1					1						
	Trim 4		1							1			
	<b>Total</b>	<b>1</b>	<b>1</b>			<b>1</b>	<b>1</b>	<b>3</b>	<b>1</b>	<b>2</b>	<b>3</b>		
Production de cannabis (culture)	Trim 1			1					1				
	Trim 2			1			1		1	1			
	Trim 3		1	2		2	2		1	1			
	Trim 4			1	1				1		1		
	<b>Total</b>		<b>1</b>	<b>5</b>	<b>2</b>	<b>2</b>	<b>3</b>		<b>4</b>	<b>2</b>	<b>1</b>		
Vente-traffic d héroïne	Trim 1				3		1		1				
	Trim 2					2							
	Trim 3		1		1	1	2						
	Trim 4		1		1	1							
	<b>Total</b>		<b>2</b>		<b>5</b>	<b>4</b>	<b>3</b>		<b>1</b>				



PH Trafic d'armes

		2000	2013	2014	2015	2016	2017	2018	2019	2020	2021	2022	2023
Commerce et production d'arme à feu et mun.	Trim 1				1					2			
	Trim 2		1		1								
	Trim 3			1		1							
	Trim 4		1		1			1	1				
<b>Total</b>			<b>2</b>	<b>1</b>	<b>3</b>	<b>1</b>		<b>1</b>	<b>1</b>	<b>2</b>			
Commerce et production d'arme non à feu	Trim 1					1							
	Trim 2				1								
	Trim 3				1	1							
	Trim 4												
<b>Total</b>					<b>2</b>	<b>2</b>							



PH Traite des êtres humains

		2000	2013	2014	2015	2016	2017	2018	2019	2020	2021	2022	2023
TEH - exploitation économique	Trim 1		1										
	Trim 2	1						1					
	Trim 3				1								
	Trim 4	1											
	<b>Total</b>	<b>2</b>	<b>1</b>			<b>1</b>		<b>1</b>					
TEH - exploitation sexuelle	Trim 1	2							2				1
	Trim 2	3			1						1	1	
	Trim 3			1			1				1		
	Trim 4		2		1			1					
	<b>Total</b>	<b>5</b>	<b>2</b>	<b>1</b>	<b>2</b>		<b>1</b>	<b>1</b>		<b>2</b>	<b>2</b>	<b>1</b>	<b>1</b>



PH Violence dans l'espace public

		2000	2013	2014	2015	2016	2017	2018	2019	2020	2021	2022	2023
Violence physique (transport public)	Trim 1		4	2	3	1	3		2	2	1	3	6
	Trim 2			2	1	1		2	2		1	2	
	Trim 3	1		1	4	2	3	2	1	1		3	
	Trim 4	3	2	4	2	2	2	1		3	1	1	
	<b>Total</b>	<b>4</b>	<b>6</b>	<b>9</b>	<b>10</b>	<b>6</b>	<b>8</b>	<b>5</b>	<b>5</b>	<b>6</b>	<b>3</b>	<b>9</b>	<b>6</b>
Violence physique (voie publique)	Trim 1	13	31	24	28	29	28	29	28	20	28	36	24
	Trim 2	11	25	27	22	24	34	39	36	29	46	45	
	Trim 3	9	23	30	16	29	30	32	40	43	43	26	
	Trim 4	6	35	29	18	30	20	38	28	24	20	24	
	<b>Total</b>	<b>39</b>	<b>114</b>	<b>110</b>	<b>84</b>	<b>112</b>	<b>112</b>	<b>138</b>	<b>132</b>	<b>116</b>	<b>137</b>	<b>131</b>	<b>24</b>
Violence physique (autre endroit public)	Trim 1		1		2	2	3			2		1	1
	Trim 2	1	1		1			3	1	1	3	1	
	Trim 3		2	2		1	2	1		1	1	4	
	Trim 4	2		1		2		1	3		1	2	
	<b>Total</b>	<b>3</b>	<b>4</b>	<b>3</b>	<b>3</b>	<b>5</b>	<b>5</b>	<b>5</b>	<b>4</b>	<b>4</b>	<b>5</b>	<b>8</b>	<b>1</b>
Violence physique (endroit accessible au public)	Trim 1	9	7	6	9	17	11	8	6	7	7	12	8
	Trim 2	6	9	7	5	7	8	11	9	5	5	5	
	Trim 3	8	5	8	7	6	10	4	7	7	10	8	
	Trim 4	17	6	11	11	8	11	7	14	6	13	10	
	<b>Total</b>	<b>40</b>	<b>27</b>	<b>32</b>	<b>32</b>	<b>38</b>	<b>40</b>	<b>30</b>	<b>36</b>	<b>25</b>	<b>35</b>	<b>35</b>	<b>8</b>
Violence sexuelle (transport public)	Trim 1					1						1	1
	Trim 2					1						1	
	Trim 3							1					
	Trim 4				1	1	1	1				1	
	<b>Total</b>				<b>1</b>	<b>3</b>	<b>1</b>	<b>2</b>				<b>3</b>	<b>1</b>



PH Violence dans l'espace public

		2000	2013	2014	2015	2016	2017	2018	2019	2020	2021	2022	2023
Violence sexuelle (voie publique)	Trim 1	1	3	2	2	3	5	6	2	4		1	2
	Trim 2	1	1	4	2	4	1	1	1	1	1	3	
	Trim 3	1		2	4	2	2	3	2	1	1	1	
	Trim 4	1	3	2	8	3	6	3	2	2	2	3	
	<b>Total</b>	<b>4</b>	<b>7</b>	<b>10</b>	<b>16</b>	<b>12</b>	<b>14</b>	<b>13</b>	<b>7</b>	<b>8</b>	<b>4</b>	<b>8</b>	<b>2</b>
Violence sexuelle (autre endroit public)	Trim 1						3	2		1			
	Trim 2			1	1		5	1				1	
	Trim 3		2		2	1					2		
	Trim 4					1	2	1		2			
	<b>Total</b>		<b>2</b>	<b>1</b>	<b>3</b>	<b>2</b>	<b>10</b>	<b>4</b>		<b>3</b>	<b>2</b>	<b>1</b>	
Violence sexuelle (endroit accessible au public)	Trim 1	1				3		2	4		2		2
	Trim 2	1		1		1	1	2	2		1	5	
	Trim 3	2	3		2	3	1	1				1	
	Trim 4		1	1	2		2	2	1	1	3	3	
	<b>Total</b>	<b>4</b>	<b>4</b>	<b>2</b>	<b>4</b>	<b>7</b>	<b>4</b>	<b>7</b>	<b>7</b>	<b>1</b>	<b>6</b>	<b>9</b>	<b>2</b>
Violence psychique (transport public)	Trim 1	1	1	2	2	3	4	2	1	2	3	1	3
	Trim 2		3	3		1	1	4	2	2		1	
	Trim 3		4		2	2		2		1		1	
	Trim 4		2	1		2	1	8	1	2	1	4	
	<b>Total</b>	<b>1</b>	<b>10</b>	<b>6</b>	<b>4</b>	<b>8</b>	<b>6</b>	<b>16</b>	<b>4</b>	<b>7</b>	<b>4</b>	<b>7</b>	<b>3</b>
Violence psychique (voie publique)	Trim 1	13	28	27	25	22	13	13	13	22	34	23	25
	Trim 2	5	25	12	26	13	23	21	19	31	39	25	
	Trim 3	7	23	20	24	22	23	29	34	49	22	20	
	Trim 4	6	33	25	17	23	22	26	20	17	24	22	
	<b>Total</b>	<b>31</b>	<b>109</b>	<b>84</b>	<b>92</b>	<b>80</b>	<b>81</b>	<b>89</b>	<b>86</b>	<b>119</b>	<b>119</b>	<b>90</b>	<b>25</b>



PH Violence dans l'espace public

		2000	2013	2014	2015	2016	2017	2018	2019	2020	2021	2022	2023
Violence psychique (autre endroit public)	Trim 1	1	2	1	2	2	2	1	2	5	1	4	2
	Trim 2			1	5	3	1	2	3	1	1	3	
	Trim 3	2		3	1		3	3	3	3	2	3	
	Trim 4	1	2	2	1	2	2	3	8	4	3	2	
	<b>Total</b>	<b>4</b>	<b>4</b>	<b>7</b>	<b>9</b>	<b>7</b>	<b>8</b>	<b>9</b>	<b>16</b>	<b>13</b>	<b>7</b>	<b>12</b>	<b>2</b>
Violence psychique (endroit accessible au public)	Trim 1	6	10	13	9	8	10	8	11	8	9	7	10
	Trim 2	10	9	8	8	8	8	16	11	9	8	2	
	Trim 3	8	3	9	14	7	10	4	7	3	9	8	
	Trim 4	2	9	13	7	17	14	10	18	10	13	7	
	<b>Total</b>	<b>26</b>	<b>31</b>	<b>43</b>	<b>38</b>	<b>40</b>	<b>42</b>	<b>38</b>	<b>47</b>	<b>30</b>	<b>39</b>	<b>24</b>	<b>10</b>
Vol à main armée (transport public)	Trim 1												1
	Trim 4	2					1						
	<b>Total</b>	<b>2</b>					<b>1</b>						<b>1</b>
Vol à main armée (voie publique)	Trim 1		1	2	1								
	Trim 2	2	1	1	1				2			2	
	Trim 3	3		1	1	2	1	3			2	1	
	Trim 4	3	1	1				1		1	1		
	<b>Total</b>	<b>8</b>	<b>3</b>	<b>5</b>	<b>3</b>	<b>2</b>	<b>1</b>	<b>4</b>	<b>2</b>	<b>1</b>	<b>3</b>	<b>3</b>	
Vol à main armée (autre endroit public)	Trim 1	1											
	<b>Total</b>	<b>1</b>											
Vol à main armée (endroit accessible au public)	Trim 1		1	1	4	1	1	1	1			1	
	Trim 2	5	1	1			1	1		1		1	
	Trim 3			2		1							
	Trim 4	1		1					2	2			
	<b>Total</b>	<b>6</b>	<b>2</b>	<b>5</b>	<b>4</b>	<b>2</b>	<b>2</b>	<b>2</b>	<b>3</b>	<b>3</b>		<b>2</b>	





PH Violence dans l'espace public

		2000	2013	2014	2015	2016	2017	2018	2019	2020	2021	2022	2023
Vol avec violence sans arme (transport public)	Trim 1	1	2	2	2	1	1			1	2	1	2
	Trim 2	1			1		2				2	1	
	Trim 3	1	1		3	4			1			1	
	Trim 4	4	1	1	1	2						1	
<b>Total</b>		<b>7</b>	<b>4</b>	<b>3</b>	<b>7</b>	<b>7</b>	<b>3</b>		<b>1</b>	<b>1</b>	<b>4</b>	<b>4</b>	<b>2</b>
Vol avec violence sans arme (voie publique)	Trim 1	12	8	6	10	2	12	5	7	1	3	2	10
	Trim 2	3	4	3	9	5	3	5	1	5	2	2	
	Trim 3	4	5	1	6	5	3	3	5	6	2	2	
	Trim 4	9	2	8	8	7	7	7	2	2	7	3	
<b>Total</b>		<b>28</b>	<b>19</b>	<b>18</b>	<b>33</b>	<b>19</b>	<b>25</b>	<b>20</b>	<b>15</b>	<b>14</b>	<b>14</b>	<b>9</b>	<b>10</b>
Vol avec violence sans arme (autre endroit public)	Trim 1						1		1			1	
	Trim 2			1					1		1	1	
	Trim 3		1		1	3		1	1				
	Trim 4	1		1		3		1		1			
<b>Total</b>		<b>1</b>	<b>1</b>	<b>2</b>	<b>1</b>	<b>6</b>	<b>1</b>	<b>2</b>	<b>3</b>	<b>1</b>	<b>1</b>	<b>2</b>	
Vol avec violence sans arme (endr. acces. au pub.)	Trim 1	1	2	1	1	3	6	1		6	1		3
	Trim 2	1	4	1	1		1	1		1	1	3	
	Trim 3	2	1	3	3	1	2	4	1	1		2	
	Trim 4	1	4	3		1	5	3	1	1	5		
<b>Total</b>		<b>5</b>	<b>11</b>	<b>8</b>	<b>5</b>	<b>5</b>	<b>14</b>	<b>9</b>	<b>2</b>	<b>9</b>	<b>7</b>	<b>5</b>	<b>3</b>



PH Autre

		2000	2013	2014	2015	2016	2017	2018	2019	2020	2021	2022	2023
Faux policiers	Trim 1		1	1	1	1	1	3					
	Trim 2		2		1			2			1		
	Trim 3	1	1	1				1					
	Trim 4				1	1	1	1	1				
	<b>Total</b>	<b>1</b>	<b>4</b>	<b>2</b>	<b>3</b>	<b>2</b>	<b>2</b>	<b>7</b>	<b>1</b>		<b>1</b>		
Terrorisme, extrémisme et radicalisme	Trim 1			1		1							
	Trim 2						1		1				
	Trim 3			2									
	Trim 4				1					1			
	<b>Total</b>			<b>3</b>		<b>2</b>	<b>1</b>		<b>1</b>	<b>1</b>			
Cyberharcèlement	Trim 1	2	3	7	6	9	8	23	12	31	23	17	19
	Trim 2	1	5	1	1	6	8	13	17	35	22	8	
	Trim 3	3	5	3	8	13	11	14	23	28	12	14	
	Trim 4	4	4	7	13	6	17	14	15	14	12	17	
	<b>Total</b>	<b>10</b>	<b>17</b>	<b>18</b>	<b>28</b>	<b>34</b>	<b>44</b>	<b>64</b>	<b>67</b>	<b>108</b>	<b>69</b>	<b>56</b>	<b>19</b>
Fraude à l'identité	Trim 1	1	12	10	9	2	8	7	12	8	11	16	9
	Trim 2		5	9	9	8	8	15	16	14	16	8	
	Trim 3	1	9	5	9	13	7	10	11	12	6	11	
	Trim 4	2	6	10	5	15	7	10	11	12	23	17	
	<b>Total</b>	<b>4</b>	<b>32</b>	<b>34</b>	<b>32</b>	<b>38</b>	<b>30</b>	<b>42</b>	<b>50</b>	<b>46</b>	<b>56</b>	<b>52</b>	<b>9</b>



**ZONE NIVELLES - GENAPPE**

**2022**

**FC Vol moyen de transport**

	Jan	Fév	Mar	Avr	Mai	Juin	Juil	Août	Sep	Oct	Nov	Déc	Total
Vol de voiture	3	3	2	2		3	5	2	1	5	2	1	29
Vol de moto									1		1	1	3
Carjacking		1											1
Vol de vélomoteur										1	1		2
Vol de vélo	4	1	3	3	4	7	8	5	7	4	4		50

**FC Cambriolage**

	Jan	Fév	Mar	Avr	Mai	Juin	Juil	Août	Sep	Oct	Nov	Déc	Total
Cambriolage dans habitation	27	20	23	15	8	10	21	16	17	20	20	18	215
Cambriolage ds entreprise ou commerce	5	4	7	2	3	4	3		1	5	1	4	39
Cambriolage ds service public ou bâtiment administ			5	2		4	1	2		4	1	1	20
Cambriolage dans bâtiment (total)	32	24	35	19	11	18	25	18	18	29	22	23	274



**FC Vol autre**

	Jan	Fév	Mar	Avr	Mai	Juin	Juil	Août	Sep	Oct	Nov	Déc	Total
Vol à main armée	1			1		3			1	1			7
Vol avec violence sans arme	2	4	2	1	6	3	1	6	6	4	2		37
Vol dans ou sur un véhicule	7	21	16	9	15	32	9	11	14	16	17	20	187
Vol d'armes et explosifs	1		1		2	1		1	1		1	5	13
Vol à l'arraché		1	1	2	2	1	1		1				9
Vol à la tire	3	2	3	1	5	3	1	2	3	3	5	2	33
Vol à l'étalage	8	7	14	3	4	6	7	11	12	9	8	9	98
Vol par ruse	3				1	2		1	1	1		1	10
Vol de métaux			1			2		1		1			5
Vol sur les chantiers	1		3	3	1	1	2	1	6				18
Home-invasion										1			1
Vol de cargaison	1	1			1		1	2	1		3	2	12

**Criminalité ICT**

	Jan	Fév	Mar	Avr	Mai	Juin	Juil	Août	Sep	Oct	Nov	Déc	Total
Fraude de cartes de paiements	20	1	3	7	12	7	6	7	2	2	21	5	93
Phishing	1	1	2	1	7		3	5	6	7	3		36
Shouldersurfing				1	1						7		9
Skimming					3						6		9

**FC Autre**

	Jan	Fév	Mar	Avr	Mai	Juin	Juil	Août	Sep	Oct	Nov	Déc	Total
Violence contre les métiers d'intérêt général		2		1		2	3	3	1	1		1	14
Graffiti	2	1	1					1					5
Dégradation de voiture	3	5	5	9	14	9	4	9	12	15	9	30	124
Rixe au couteau									1				1



### PH Violence intrafamiliale (VIF)

	Jan	Fév	Mar	Avr	Mai	Juin	Juil	Août	Sep	Oct	Nov	Déc	Total
VIF: physique, dans le couple	6	7	12	11	10	3	7	3	8	8	7	8	90
VIF: physique, envers des descendants	6				1	1	2		2	5	1	1	19
VIF: physique, envers d'autres membres	1	1		1	3		2	1	1	1	3	1	15
VIF: psychique, dans le couple	7	4	7	1	3	2	4	2	5	6	11	3	55
VIF: psychique, envers des descendants	1	1			1		2				1	3	9
VIF: psychique, envers d'autres membres	1			1			1		1				4
VIF: économique, dans le couple				2									2
VIF: économique, envers des descendants								1					1
VIF: économique, envers d'autres membres		1				1	4	1	1	1		1	10

### PH Hormones et dopage

	Juin	Total
Dopage humain	1	1

### PH Drogues

	Juil	Déc	Total
Vente de cocaïne	1	1	2

### PH Traite des êtres humains

	Mai	Total
TEH - exploitation sexuelle	1	1



**PH Violence dans l'espace public**

	Jan	Fév	Mar	Avr	Mai	Juin	Juil	Août	Sep	Oct	Nov	Déc	Total
Violence physique (transport public)	3			1	1			2	1		1		9
Violence physique (voie publique)	13	17	6	17	18	10	10	9	7	12	6	6	131
Violence physique (autre endroit public)			1			1	1	3				2	8
Violence physique (endroit accessible au public)	2	5	5	1	3	1	4	1	3	5	3	2	35
Violence sexuelle (transport public)	1					1				1			3
Violence sexuelle (voie publique)	1			2		1			1	1	1	1	8
Violence sexuelle (autre endroit public)						1							1
Violence sexuelle (endroit accessible au public)					4	1			1	2	1		9
Violence psychique (transport public)			1		1		1			3		1	7
Violence psychique (voie publique)	5	9	9	5	9	11	10	5	5	13	4	5	90
Violence psychique (autre endroit public)		1	3	2	1			3		2			12
Violence psychique (endroit accessible au public)	1	2	4	2			2	2	4	4	2	1	24
Vol à main armée (voie publique)				1		1			1				3
Vol à main armée (endroit accessible au public)	1					1							2
Vol avec violence sans arme (transport public)			1		1				1	1			4
Vol avec violence sans arme (voie publique)	1	1			1	1	1		1	2	1		9
Vol avec violence sans arme (autre endroit public)			1			1							2
Vol avec violence sans arme (endr. acces. au pub.)				1	1	1			2				5

**PH Autre**

	Jan	Fév	Mar	Avr	Mai	Juin	Juil	Août	Sep	Oct	Nov	Déc	Total
Cyberharcèlement	6	7	4	1	3	4	5	4	5	5	5	7	56
Fraude à l'identité	3	6	7	2	2	4	3	5	3	7	6	4	52



2023

**FC Vol moyen de transport**

	Jan	Fév	Mar	Total
Vol de voiture	6	4	5	15
Carjacking			1	1
Vol de vélomoteur			1	1
Vol de vélo	2	3	7	12

**FC Cambriolage**

	Jan	Fév	Mar	Total
Cambriolage dans habitation	17	21	22	60
Cambriolage ds entreprise ou commerce	2	6	3	11
Cambriolage ds service public ou bâtiment administ		1		1
Cambriolage dans bâtiment (total)	19	28	25	72

**FC Vol autre**

	Jan	Fév	Mar	Total
Vol à main armée			1	1
Vol avec violence sans arme	6	10	4	20
Vol dans ou sur un véhicule	21	15	19	55
Vol d'armes et explosifs			1	1
Vol à l'arraché		1	2	3
Vol à la tire	4	18	3	25
Vol à l'étalage	9	9	6	24
Vol par ruse		1	1	2
Vol de métaux	2			2
Vol sur les chantiers		1		1
Vol de cargaison	7	3	2	12



### Criminalité ICT

	Jan	Fév	Mar	Total
Fraude de cartes de paiements	7	13	9	29
Phishing	6	4	4	14
Ransomware			1	1
Shouldersurfing	1	1		2
Skimming	1		1	2

### FC Autre

	Jan	Fév	Mar	Total
Violence contre les métiers d'intérêt général	4	1	1	6
Graffiti	1	1		2
Dégradation de voiture	17	15	8	40

### PH Violence intrafamiliale (VIF)

	Jan	Fév	Mar	Total
VIF: physique, dans le couple	10	9	7	26
VIF: physique, envers des descendants	4	1	2	7
VIF: physique, envers d'autres membres			5	5
VIF: psychique, dans le couple	5	5	8	18
VIF: psychique, envers des descendants	1		2	3
VIF: psychique, envers d'autres membres			2	2
VIF: économique, dans le couple			1	1
VIF: économique, envers d'autres membres		1	1	2

### PH Drogues

	Fév	Mar	Total
Vente de cocaïne	1	1	2





**PH Traite des êtres humains**

	Jan	Total
TEH - exploitation sexuelle	1	1

**PH Violence dans l'espace public**

	Jan	Fév	Mar	Total
Violence physique (transport public)	1	4	1	6
Violence physique (voie publique)	10	8	6	24
Violence physique (autre endroit public)			1	1
Violence physique (endroit accessible au public)	2	2	4	8
Violence sexuelle (transport public)			1	1
Violence sexuelle (voie publique)	1	1		2
Violence sexuelle (endroit accessible au public)		1	1	2
Violence psychique (transport public)		3		3
Violence psychique (voie publique)	6	12	7	25
Violence psychique (autre endroit public)	1		1	2
Violence psychique (endroit accessible au public)	3	1	6	10
Vol à main armée (transport public)			1	1
Vol avec violence sans arme (transport public)	2			2
Vol avec violence sans arme (voie publique)	2	5	3	10
Vol avec violence sans arme (endr. acces. au pub.)	1	2		3

**PH Autre**

	Jan	Fév	Mar	Total
Cyberharcèlement	4	8	7	19
Fraude à l'identité	2	4	3	9

# ***STATISTIQUES POLICIERES DE CRIMINALITE***

---

*LIEU DE PERPETRATION: ZONE DE POLICE*

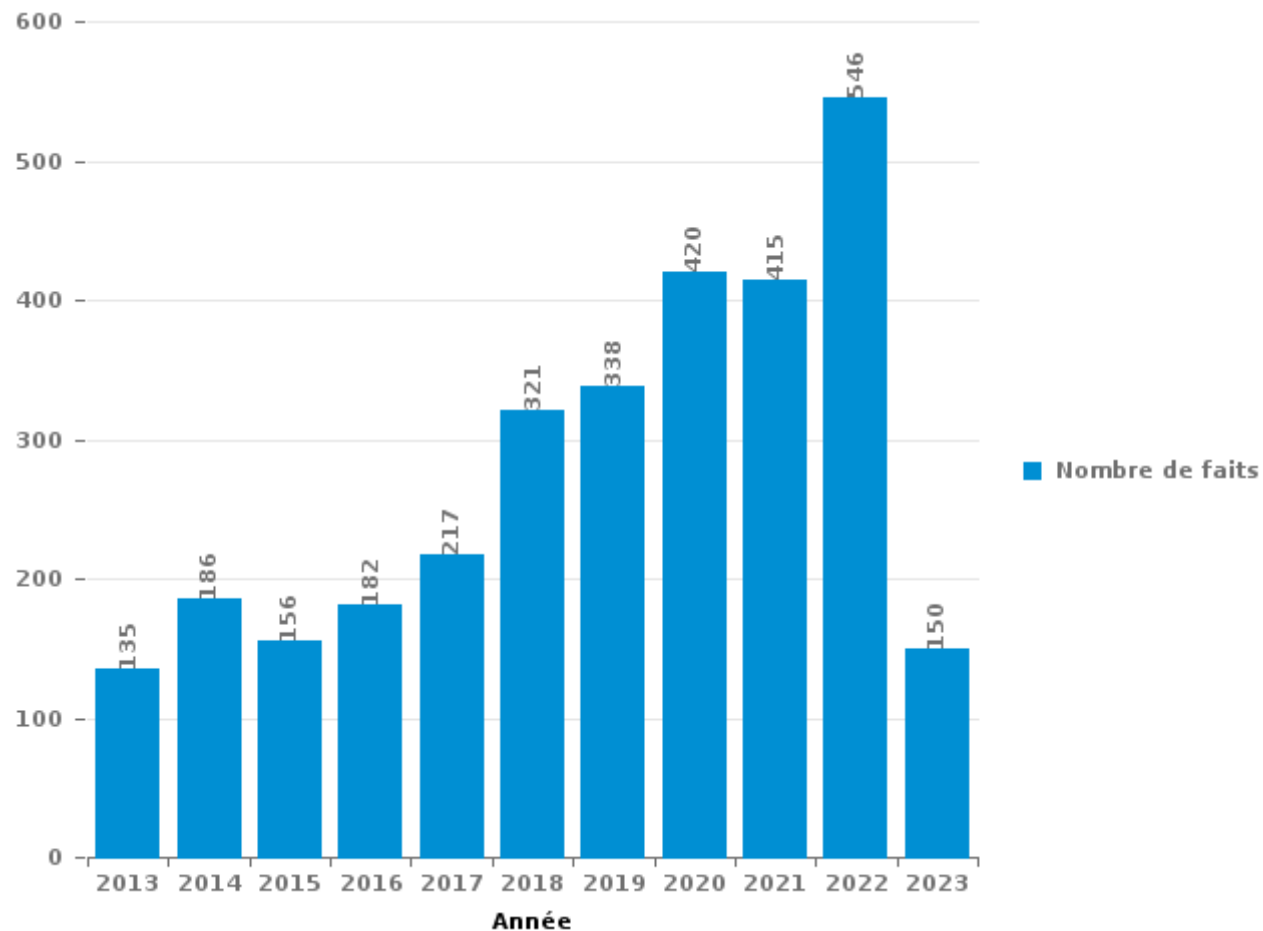
**ZONE NIVELLES - GENAPPE**

***PARTIE III : ICT***



**ZONE NIVELLES - GENAPPE**

Nombre total de délits avec un élément ICT/online, depuis 2013





Criminalité ICT/online au sens strict

Infractions (exhaustif)

	2013	2014	2015	2016	2017	2018	2019	2020	2021	2022	2023
Criminalité informatique: Faux en informatique:		1	2	1			3		14	1	1
Criminalité informatique: Fraude informatique:	84	114	67	88	91	140	163	140	127	329	104
Criminalité informatique: Hacking:		7	4	5	5	6	3	4	15	8	2
Criminalité informatique: Sabotage:	2	2		3	1			1		1	
Infr. contre autres valeurs morales et sentiments: Violation de communication par particulier:	2										
Infr. contre l'autorité publique: Refus de coopération (informatique et télécom):	1				2						
<b>Total:</b>	<b>89</b>	<b>124</b>	<b>73</b>	<b>97</b>	<b>99</b>	<b>146</b>	<b>169</b>	<b>145</b>	<b>156</b>	<b>339</b>	<b>107</b>

Figures criminelles (à considérer spécifiquement – ne pas additionner avec d'autres éléments – risque de double comptage!)

	2013	2014	2015	2016	2017	2018	2019	2020	2021	2022	2023
Fraude de cartes de paiements	52	85	27	35	52	58	49	51	37	93	29
Phishing	1					1	6	30	6	36	14
Ransomware							1				1
Shouldersurfing	4	14	1	1	2	6	18	16	4	9	2
Skimming	1		1	1			2	2		9	2



## Criminalité ICT/online au sens large

Infractions (uniquement si code-fait existe)

	2013	2014	2015	2016	2017	2018	2019	2020	2021	2022	2023
Armes et explosifs: Autre: Vente par correspondance/internet d'arme à feu	1										
Armes et explosifs: Autre: Vente par correspondance/internet d'autre arme			1	1							
Fraude: Escroquerie: Fraude par internet	26	42	50	47	58	91	83	118	158	131	20
Infr. contre les moeurs: Grooming (contact par ICT avec mineur < 16 ans):					1	2					
Infr. contre les moeurs: Incitation à la débauche: Publicité par ICT pour débauche						1					
Infr. contre les moeurs: Pornographie infantine: Accès pornographie infantine via technologie							1		2		
Infr. contre les moeurs: Voyeurisme: Diffusion enregistrement nudité ou intimité			2		5	2	4	2	3	1	
<b>Total:</b>	<b>27</b>	<b>42</b>	<b>53</b>	<b>48</b>	<b>64</b>	<b>96</b>	<b>88</b>	<b>120</b>	<b>163</b>	<b>132</b>	<b>20</b>

Figures criminelles (à considérer spécifiquement – ne pas additionner avec d'autres éléments – risque de double comptage!)

	2013	2014	2015	2016	2017	2018	2019	2020	2021	2022	2023
Cyberharcèlement	17	18	28	34	44	64	67	108	69	56	19

# ***STATISTIQUES POLICIERES DE CRIMINALITE***

---

***LIEU DE PERPETRATION: ZONE DE POLICE***

**ZONE NIVELLES - GENAPPE**

***PARTIE IV : DESTINATION LIEU***



**ZONE NIVELLES - GENAPPE**

**Vol et extorsion**

	2000	2013	2014	2015	2016	2017	2018	2019	2020	2021	2022	2023
Voie publique	444	317	297	284	256	325	340	338	170	156	212	66
Habitation: maison	390	272	228	269	235	225	244	235	179	137	170	45
Magasin	152	168	199	142	135	178	160	164	145	115	150	32
Parking	109	108	126	101	118	124	99	88	80	65	76	27
Habitation: appartement	81	71	36	64	79	47	100	56	67	101	58	15
Habitation: non précisée	6	49	48	54	52	34	52	26	15	74	35	16
Horeca	69	54	50	36	38	47	52	35	17	15	22	10
Inconnue	146	36	38	24	33	37	37	31	10	22	19	6
Entreprise	51	38	47	53	43	31	21	17	23	22	25	5
Institution d'enseignement	63	30	24	25	31	24	23	26	17	10	24	5
Autre	10	18	23	26	15	15	19	13	13	105	26	4
Habitation: dépendances	15	11	18	15	10	23	13	30	20	57	22	5
Habitation: allée	31	21	25	20	12	30	21	16	13	6	17	5
Habitation: garage	21	9	25	22	19	12	15	18	9	31	24	8
Moyen de transport: voiture	97	4	6	8	7	11	11	5	3	5	19	11
Chantier	19	12	17	7	14	15	16	21	13	11	18	1
Infrastructure sportive	35	20	15	13	14	10	10	8	9	7	14	2
Service public	19	13	20	16	11	15	11	18	8	4	12	1
Station de bus / métro et gare de chemin de fer	11	8	11	7	8	13	13	12	14	14	30	4
Station essence	10	14	12	13	8	11	6	10	7	12	9	1
Culture et loisirs	24	12	11	5	5	6	11	10	6	5	5	2
Banque / institution financière	14	10	17	7	7	12	8	7	5	1	2	3
Terrain	8	6	7	10	10	5	8	11	4	4	6	2
Service	8	9	7	3	6	6	4	8	5	7	6	2
Moyen de transport: train / tram / métro	9	7	6	2	9	4	3	8	5	3	4	2
Hôpital	16	4	6		2	5	11	4	6	1	1	
Habitation: autre	7	3	2		4	2	7	13	5	6	2	
Bâtiment administratif	4	4	2	8	9	1	7	8	1	2	3	1
Maison de repos	6	6	4	8	2	2	7	3	3	4	2	
Cimetière	6	3	5	4			2	2	2	5	3	3
Médecin / dentiste / pharmacien	3	1	2	2	5	1	1	2	4	4	6	
Edifice religieux / lieu du culte	5	3		2	3	4	5	1	1		3	
Aéroport	1	7	4	1	8	1	1					
Moyen de transport: autre		1	2	1	1	1	2		5	5	3	2
Moyen de transport: autobus / autocar	3	1	2	1	1	4	3	1		1	1	1
Moyen de transport: camion	7	2				3	6				1	
Installation militaire	2	3	2	4	4	2					1	
Stade	2	4	1	1	1	4	1					
Emplacement de vélo								2	3	2	5	
Maison de débauche		1	1		1							
Arrêt de bus / tram		1				1						
Guichet automatique										1		
<b>Total</b>	<b>1.904</b>	<b>1.361</b>	<b>1.346</b>	<b>1.258</b>	<b>1.216</b>	<b>1.291</b>	<b>1.350</b>	<b>1.247</b>	<b>887</b>	<b>1.020</b>	<b>1.036</b>	<b>287</b>



**ZONE NIVELLES - GENAPPE**

**Dégradation de la propriété**

	2000	2013	2014	2015	2016	2017	2018	2019	2020	2021	2022	2023
Voie publique	193	192	192	188	65	41	44	40	33	48	104	34
Habitation: résidence principale	72	58	71	60	24	15	18	21	16	14	50	15
Parking	42	59	58	48	19	6	12	10	5	15	28	12
Habitation: non précisée	6	9	21	12	7	2		2	1		5	1
Terrain	18	3	6	1	4	1	4	5	5		6	1
Magasin	12	7	12	8	2	2		1	1	2	2	
Habitation: allée	12	4	13	3		1	2		2	1	4	
Entreprise	8	7	8	6	1	2	2	2		2	2	
Institution d'enseignement	8	6	7	4	4	2	1			3	3	1
Autre	1	8	7	4		5		4	2	1	6	
Horeca	9	7	8	4	2		2		1		5	
Inconnue	17	3	4	2	4	1	2	1	1		3	
Habitation: jardin	9	11	4	1		2		2			7	1
Habitation: garage	9	6	4	5	1	1	2		3	1	2	1
Service public	4	2	2	4	2	1	1		1	2	7	
Habitation: dépendances	5	5	3	4	1	1	1	1	1	1	2	
Moyen de transport: voiture	10	1	1	1	4				1	1		
Bureau de police	3	2	2	1			1	1		1	5	2
Habitation: résidence secondaire	2	1	4	2		1				1	5	1
Bâtiment administratif	3	3		2	1		1			2	3	
Station de bus / métro et gare de chemin de fer	1	2	3	3	1		1	1	1		1	
Culture et loisirs			3	4	1		1			2	1	1
Infrastructure sportive	1	3	6					1			2	
Chantier	5	3	1							2		
Banque / institution financière	2	2	3	1			1				1	
Moyen de transport: autre	2	1		2	1		1					
Station essence		1	1	3					2			
Hôpital	2	1	1	2								
Service	2			2				1		1		
Aéroport			2	3								
Edifice religieux / lieu du culte	2		1	1								
Maison de repos	2	1									1	
Cimetière			1	1		1						
Maison de débauche	2										1	
Moyen de transport: train / tram / métro		3										
Installation militaire			2									
Médecin / dentiste / pharmacien			2									
Arrêt de bus / tram												1
Stade	1											
<b>Total</b>	<b>465</b>	<b>411</b>	<b>453</b>	<b>382</b>	<b>144</b>	<b>85</b>	<b>97</b>	<b>93</b>	<b>76</b>	<b>100</b>	<b>256</b>	<b>71</b>





**ZONE NIVELLES - GENAPPE**

**Infractions contre l'intégrité physique**

	2000	2013	2014	2015	2016	2017	2018	2019	2020	2021	2022	2023
Voie publique	43	143	128	105	123	119	148	168	135	146	153	28
Habitation	87	124	116	136	133	119	118	137	157	133	124	32
Institution d'enseignement	10	27	18	22	13	18	12	16	9	13	24	5
Horeca	21	8	10	8	14	16	8	13	12	8	13	3
Service public	2	17	8	12	8	8	12	13	7	9	17	6
Parking	5	8	5	10	9	12	8	10	6	9	7	3
Inconnue	23	4	1	1	3	5	6	6	6	9	6	1
Station de bus / métro et gare de chemin de fer	3	4	5	3	5	4	4	4	5	2	7	6
Entreprise	11	3	5	2	5	8	4	2	2	6		2
Magasin	4	5	7	3	5	2	5	2	4	4	2	1
Autre		3	3	4	2	4	4	1	2	8	1	2
Habitation: allée	6	1	5	3		4	3	1	1		1	1
Habitation: jardin	1	4	1	2	2	3	2	6	2	1	1	1
Moyen de transport: train / tram / métro	1	1	2	4	1	4	2	1	1	2		
Culture et loisirs	1	2	3	1	1	1	3	1	1		3	1
Terrain	2	1			3	3			1	1	5	1
Maison de repos	3	1	1	1	1	2	2	1	1			
Bâtiment administratif	1	1	1	3		2		1		1	1	
Infrastructure sportive	1			1	1			2	1	2	3	
Station essence	1	2	2	1	1	1			1	1	1	
Moyen de transport: autre		1	1		1		1	1	1	2	2	
Moyen de transport: autobus / autocar		1	3			2			1	1		1
Service	1		1	1			1	2	1	2		
Bureau de police						2	1	1		1	1	
Hôpital	1		1	1	1		1			1		
Médecin / dentiste / pharmacien	2	1	1				1				1	
Stade					2	1		1			1	
Aéroport		1	2	1								
Arrêt de bus / tram				1					2		1	
Maison de débauche	2										1	1
Banque / institution financière			1									
Installation militaire					1							
<b>Total</b>	<b>232</b>	<b>363</b>	<b>331</b>	<b>326</b>	<b>335</b>	<b>340</b>	<b>346</b>	<b>390</b>	<b>359</b>	<b>362</b>	<b>376</b>	<b>95</b>

# ***STATISTIQUES POLICIERES DE CRIMINALITE***

---

***LIEU DE PERPETRATION: ZONE DE POLICE***

**ZONE NIVELLES - GENAPPE**

***PARTIE V : ZONE DE POLICE vs. TYPOLOGIE***



### Typologie de la zone: Catégorie 3

Zone de police
BALEN - DESSEL - MOL
DEMERDAL - DSZ
GAVERS
HEKLA
LOKEREN
MEETJESLAND CENTRUM
MINOS
POLICE ANS - ST-NICOLAS
POLICE BORAINÉ
POLICE DE SERAING - NEUPRE
POLICE LOCALE DE WATERLOO
POLICE LOCALE MARIEMONT
POLICE LOCALE VILLE ATH
POLICE LOCALE WAVRE
POLITIE REGIO TURNHOUT
POLITIEZONE AARSCHOT
POLITIEZONE NOORD
PZ BRASSCHAAT
PZ BREDENE/DE HAAN
PZ CARMA



## CRIMINALITE ENREGISTREE : ZONE DE POLICE vs TYPOLOGIE

PZ DAMME/KNOKKE-HEIST
PZ DEINZE/ZULTE/LIEVEGEM
PZ DENDERMONDE
PZ DILBEEK
PZ GEEL/LAAKDAL/MEERHOUT
PZ GINGELOM/NIEUWERKERKEN/SINT-TRUIDEN
PZ GRIMBERGEN
PZ LIER
PZ RONSE
PZ SCHOTEN
PZ ZAVENTEM
PZ ZENNEVALLEI
REGIO RHODE & SCHELDE
TONGEREN - HERSTAPPE
VILVOORDE - MACHELEN
VLAAMSE ARDENNEN
WOKRA
ZONE DE BRAINE-L'ALLEUD
ZONE DE POLICE DE MOUSCRON
ZONE DES TRIEUX
ZONE NETELAND
ZONE NIVELLES - GENAPPE
ZONE RHODE
ZP AISEAU-PRESLES/CHATELET/FARCIENNES



## CRIMINALITE ENREGISTREE : ZONE DE POLICE vs TYPOLOGIE

ZP AWANS/GRACE-HOLLOGNE
ZP BEYNE-FLERON-SOUMAGNE
ZP FLEMALLE
ZP HERSTAL
ZP HUY



## CRIMINALITE ENREGISTREE : ZONE DE POLICE vs TYPOLOGIE

### Typologie de la zone: Catégorie 3

Figure criminelle/phénomène	Niveau	% 2019 - 2020	% 2020 - 2021	% 2021 - 2022
Vol de voiture	ZONE DE POLICE	-38,2%	-11,9%	-21,6%
	TYPLOGIE	-22,6%	-8,3%	8,5%
Vol de moto	ZONE DE POLICE	-60,0%	200,0%	-50,0%
	TYPLOGIE	-34,2%	5,0%	-1,6%
Carjacking	ZONE DE POLICE	-50,0%	0,0%	0,0%
	TYPLOGIE	-18,6%	-12,5%	38,1%
Homejacking	ZONE DE POLICE	/	0,0%	-100,0%
	TYPLOGIE	-50,0%	100,0%	-12,5%
Vol dans les garages	ZONE DE POLICE	-66,7%	-50,0%	-100,0%
	TYPLOGIE	-54,1%	23,0%	-22,7%
Vol de vélomoteur	ZONE DE POLICE	-14,3%	-16,7%	-60,0%
	TYPLOGIE	-25,7%	13,0%	19,3%
Vol de vélo	ZONE DE POLICE	-40,4%	144,1%	-39,8%
	TYPLOGIE	-26,5%	7,7%	12,3%
Cambriolage dans habitation	ZONE DE POLICE	-16,1%	1,8%	-3,6%
	TYPLOGIE	-28,6%	2,6%	12,3%
Cambriolage ds entreprise ou commerce	ZONE DE POLICE	-10,2%	6,8%	-17,0%
	TYPLOGIE	-30,4%	-8,6%	-2,2%
Cambriolage ds service public ou bâtiment administ	ZONE DE POLICE	-20,8%	-47,4%	100,0%
	TYPLOGIE	-21,7%	-19,3%	-4,9%
Vol au bélier	ZONE DE POLICE	/	-100,0%	/
	TYPLOGIE	-64,0%	-55,6%	25,0%



## CRIMINALITE ENREGISTREE : ZONE DE POLICE vs TYPOLOGIE

Figure criminelle/phénomène	Niveau	% 2019 - 2020	% 2020 - 2021	% 2021 - 2022
Cambriolage dans bâtiment (total)	ZONE DE POLICE	-15,6%	-0,7%	-2,1%
	TYPOLOGIE	-28,4%	-0,5%	9,4%
Vol à main armée	ZONE DE POLICE	-44,4%	0,0%	40,0%
	TYPOLOGIE	-26,6%	-4,3%	-4,2%
Vol avec violence sans arme	ZONE DE POLICE	42,4%	4,3%	-24,5%
	TYPOLOGIE	-20,1%	-3,9%	26,0%
Vol dans ou sur un véhicule	ZONE DE POLICE	-35,0%	-21,9%	87,0%
	TYPOLOGIE	-29,0%	5,3%	11,1%
Sacjacking dans une voiture	ZONE DE POLICE	/	/	/
	TYPOLOGIE	-66,7%	100,0%	300,0%
Vol d'armes et explosifs	ZONE DE POLICE	-77,8%	100,0%	225,0%
	TYPOLOGIE	-29,8%	13,9%	7,4%
Steaming	ZONE DE POLICE	/	/	/
	TYPOLOGIE	-6,3%	-46,7%	125,0%
Arrachage de sac à main	ZONE DE POLICE	/	-100,0%	/
	TYPOLOGIE	-3,7%	-25,0%	20,5%
Vol à l'arraché	ZONE DE POLICE	-42,9%	-25,0%	50,0%
	TYPOLOGIE	-32,6%	-2,4%	11,7%
Vol à la tire	ZONE DE POLICE	-22,4%	-44,7%	57,1%
	TYPOLOGIE	-48,5%	-2,1%	24,9%
Vol à l'étalage	ZONE DE POLICE	11,7%	-35,2%	44,1%
	TYPOLOGIE	-20,5%	15,6%	13,2%
Vol par ruse	ZONE DE POLICE	-45,8%	76,9%	-56,5%
	TYPOLOGIE	-32,5%	21,9%	6,9%



## CRIMINALITE ENREGISTREE : ZONE DE POLICE vs TYPOLOGIE

Figure criminelle/phénomène	Niveau	% 2019 - 2020	% 2020 - 2021	% 2021 - 2022
Vol de métaux	ZONE DE POLICE	-25,0%	133,3%	-28,6%
	TYPOLOGIE	-25,4%	36,1%	35,4%
Vol sur les chantiers	ZONE DE POLICE	-38,1%	-15,4%	63,6%
	TYPOLOGIE	-11,9%	-1,8%	22,5%
Home-invasion	ZONE DE POLICE	-100,0%	/	0,0%
	TYPOLOGIE	-53,8%	41,7%	-26,5%
Vol d'animaux	ZONE DE POLICE	50,0%	100,0%	-100,0%
	TYPOLOGIE	-28,4%	27,7%	-11,6%
Vol de cargaison	ZONE DE POLICE	-30,2%	-46,7%	-25,0%
	TYPOLOGIE	24,7%	-48,1%	-7,5%
Fraude de cartes de paiements	ZONE DE POLICE	4,1%	-27,5%	151,4%
	TYPOLOGIE	-24,2%	6,2%	32,1%
Phishing	ZONE DE POLICE	400,0%	-80,0%	500,0%
	TYPOLOGIE	306,1%	-0,9%	-9,8%
Ransomware	ZONE DE POLICE	-100,0%	/	/
	TYPOLOGIE	-18,8%	-38,5%	25,0%
Shouldersurfing	ZONE DE POLICE	-11,1%	-75,0%	125,0%
	TYPOLOGIE	-56,7%	-45,0%	28,3%
Skimming	ZONE DE POLICE	0,0%	-100,0%	/
	TYPOLOGIE	-31,3%	-16,4%	89,1%
Violence contre les métiers d'intérêt général	ZONE DE POLICE	-41,7%	-28,6%	180,0%
	TYPOLOGIE	-8,5%	5,0%	18,1%
Viol collectif	ZONE DE POLICE	/	/	-100,0%
	TYPOLOGIE	-28,1%	78,3%	-17,1%





## CRIMINALITE ENREGISTREE : ZONE DE POLICE vs TYPOLOGIE

Figure criminelle/phénomène	Niveau	% 2019 - 2020	% 2020 - 2021	% 2021 - 2022
Graffiti	ZONE DE POLICE	/	100,0%	150,0%
	TYPOLOGIE	-0,6%	4,3%	44,4%
Dégradation de voiture	ZONE DE POLICE	-32,5%	63,0%	181,8%
	TYPOLOGIE	-17,4%	1,7%	2,1%
Rixe au couteau	ZONE DE POLICE	0,0%	-100,0%	/
	TYPOLOGIE	9,8%	13,8%	-15,7%
VIF: physique, dans le couple	ZONE DE POLICE	20,4%	-13,4%	-7,2%
	TYPOLOGIE	0,6%	1,5%	9,4%
VIF: physique, envers des descendants	ZONE DE POLICE	31,3%	-38,1%	46,2%
	TYPOLOGIE	-4,2%	11,6%	5,7%
VIF: physique, envers d'autres membres	ZONE DE POLICE	15,4%	-6,7%	7,1%
	TYPOLOGIE	6,9%	2,2%	1,7%
VIF: sexuelle, dans le couple	ZONE DE POLICE	/	0,0%	-100,0%
	TYPOLOGIE	25,0%	-8,0%	-17,4%
VIF: sexuelle, envers des descendants	ZONE DE POLICE	-100,0%	/	-100,0%
	TYPOLOGIE	14,0%	-12,9%	-59,2%
VIF: sexuelle, envers d'autres membres	ZONE DE POLICE	-100,0%	/	/
	TYPOLOGIE	-26,1%	-5,9%	0,0%
VIF: psychique, dans le couple	ZONE DE POLICE	-44,4%	-22,0%	41,0%
	TYPOLOGIE	-11,8%	5,3%	6,1%
VIF: psychique, envers des descendants	ZONE DE POLICE	83,3%	-18,2%	0,0%
	TYPOLOGIE	8,6%	3,3%	17,7%
VIF: psychique, envers d'autres membres	ZONE DE POLICE	-16,7%	100,0%	-60,0%
	TYPOLOGIE	0,0%	5,2%	-11,9%



## CRIMINALITE ENREGISTREE : ZONE DE POLICE vs TYPOLOGIE

Figure criminelle/phénomène	Niveau	% 2019 - 2020	% 2020 - 2021	% 2021 - 2022
VIF: économique, dans le couple	ZONE DE POLICE	0,0%	60,0%	-75,0%
	TYPOLOGIE	-7,6%	9,2%	3,0%
VIF: économique, envers des descendants	ZONE DE POLICE	/	/	0,0%
	TYPOLOGIE	20,0%	-2,8%	2,9%
VIF: économique, envers d'autres membres	ZONE DE POLICE	-61,5%	0,0%	100,0%
	TYPOLOGIE	-15,0%	-12,4%	24,2%
Dopage humain	ZONE DE POLICE	/	/	0,0%
	TYPOLOGIE	-16,9%	-23,6%	-6,2%
Engraissement illégal	ZONE DE POLICE	/	/	-100,0%
	TYPOLOGIE	-10,0%	-11,1%	-43,8%
Vente de cocaïne	ZONE DE POLICE	25,0%	-20,0%	-50,0%
	TYPOLOGIE	26,8%	-7,3%	0,3%
Import-export de cocaïne	ZONE DE POLICE	/	/	/
	TYPOLOGIE	19,2%	-25,8%	-8,7%
Production de drogues synthétiques	ZONE DE POLICE	/	/	/
	TYPOLOGIE	-23,3%	-17,4%	21,1%
Import-export de drogues synthétiques	ZONE DE POLICE	/	/	/
	TYPOLOGIE	-71,5%	-57,4%	-67,5%
Vente de drogues synthétiques	ZONE DE POLICE	100,0%	50,0%	-100,0%
	TYPOLOGIE	1,9%	-15,2%	-19,3%
Production de cannabis (culture)	ZONE DE POLICE	-50,0%	-50,0%	-100,0%
	TYPOLOGIE	24,9%	-29,4%	-12,9%
Import-export de cannabis en grande quantité	ZONE DE POLICE	/	/	/
	TYPOLOGIE	5,9%	-5,6%	-70,6%



## CRIMINALITE ENREGISTREE : ZONE DE POLICE vs TYPOLOGIE

Figure criminelle/phénomène	Niveau	% 2019 - 2020	% 2020 - 2021	% 2021 - 2022
Vente de cannabis en grande quantité	ZONE DE POLICE	/	/	/
	TYPOLOGIE	111,1%	47,4%	7,1%
Import-export d'héroïne	ZONE DE POLICE	/	/	/
	TYPOLOGIE	-18,2%	77,8%	-68,8%
Vente-traffic d'héroïne	ZONE DE POLICE	-100,0%	/	/
	TYPOLOGIE	31,9%	3,2%	-25,0%
Commerce et production d'arme à feu et mun.	ZONE DE POLICE	100,0%	-100,0%	/
	TYPOLOGIE	-2,2%	-29,5%	9,7%
Commerce et production d'arme non à feu	ZONE DE POLICE	/	/	/
	TYPOLOGIE	-35,7%	-55,6%	100,0%
TEH - exploitation économique	ZONE DE POLICE	/	/	/
	TYPOLOGIE	-12,1%	27,6%	-32,4%
TEH - exploitation sexuelle	ZONE DE POLICE	/	0,0%	-50,0%
	TYPOLOGIE	9,5%	3,7%	-2,4%
Violence physique (transport public)	ZONE DE POLICE	20,0%	-50,0%	200,0%
	TYPOLOGIE	-28,9%	21,6%	27,1%
Violence physique (voie publique)	ZONE DE POLICE	-12,1%	18,1%	-4,4%
	TYPOLOGIE	-15,5%	12,1%	12,0%
Violence physique (autre endroit public)	ZONE DE POLICE	0,0%	25,0%	60,0%
	TYPOLOGIE	8,9%	12,9%	-0,6%
Violence physique (endroit accessible au public)	ZONE DE POLICE	-30,6%	40,0%	0,0%
	TYPOLOGIE	-30,3%	1,1%	49,8%
Violence sexuelle (transport public)	ZONE DE POLICE	/	/	/
	TYPOLOGIE	-19,2%	57,1%	4,5%



## CRIMINALITE ENREGISTREE : ZONE DE POLICE vs TYPOLOGIE

Figure criminelle/phénomène	Niveau	% 2019 - 2020	% 2020 - 2021	% 2021 - 2022
Violence sexuelle (voie publique)	ZONE DE POLICE	14,3%	-50,0%	100,0%
	TYPOLOGIE	-15,7%	-5,0%	15,4%
Violence sexuelle (autre endroit public)	ZONE DE POLICE	/	-33,3%	-50,0%
	TYPOLOGIE	21,8%	16,6%	-12,4%
Violence sexuelle (endroit accessible au public)	ZONE DE POLICE	-85,7%	500,0%	50,0%
	TYPOLOGIE	-42,3%	57,4%	30,1%
Violence psychique (transport public)	ZONE DE POLICE	75,0%	-42,9%	75,0%
	TYPOLOGIE	-20,5%	30,2%	15,9%
Violence psychique (voie publique)	ZONE DE POLICE	38,4%	0,0%	-24,4%
	TYPOLOGIE	-1,4%	2,0%	6,5%
Violence psychique (autre endroit public)	ZONE DE POLICE	-18,8%	-46,2%	71,4%
	TYPOLOGIE	7,8%	-17,7%	21,2%
Violence psychique (endroit accessible au public)	ZONE DE POLICE	-36,2%	30,0%	-38,5%
	TYPOLOGIE	-15,7%	-0,2%	15,7%
Vol à main armée (transport public)	ZONE DE POLICE	/	/	/
	TYPOLOGIE	133,3%	-42,9%	50,0%
Vol à main armée (voie publique)	ZONE DE POLICE	-50,0%	200,0%	0,0%
	TYPOLOGIE	-21,3%	1,8%	-1,8%
Vol à main armée (autre endroit public)	ZONE DE POLICE	/	/	/
	TYPOLOGIE	-29,4%	-58,3%	120,0%
Vol à main armée (endroit accessible au public)	ZONE DE POLICE	0,0%	-100,0%	/
	TYPOLOGIE	-33,2%	-12,1%	-4,3%
Vol avec violence sans arme (transport public)	ZONE DE POLICE	0,0%	300,0%	0,0%
	TYPOLOGIE	-27,7%	23,5%	28,6%



## CRIMINALITE ENREGISTREE : ZONE DE POLICE vs TYPOLOGIE

Figure criminelle/phénomène	Niveau	% 2019 - 2020	% 2020 - 2021	% 2021 - 2022
Vol avec violence sans arme (voie publique)	ZONE DE POLICE	-6,7%	0,0%	-35,7%
	TYPLOGIE	-29,2%	-0,4%	6,3%
Vol avec violence sans arme (autre endroit public)	ZONE DE POLICE	-66,7%	0,0%	100,0%
	TYPLOGIE	-19,2%	-25,4%	25,0%
Vol avec violence sans arme (endr. acces. au pub.)	ZONE DE POLICE	350,0%	-22,2%	-28,6%
	TYPLOGIE	-22,8%	-2,4%	24,2%
Faux policiers	ZONE DE POLICE	-100,0%	/	-100,0%
	TYPLOGIE	5,3%	-20,0%	12,5%
Terrorisme, extrémisme et radicalisme	ZONE DE POLICE	0,0%	-100,0%	/
	TYPLOGIE	7,9%	0,0%	-17,1%
Cyberharcèlement	ZONE DE POLICE	61,2%	-36,1%	-18,8%
	TYPLOGIE	7,5%	3,0%	-2,0%
Fraude à l'identité	ZONE DE POLICE	-8,0%	21,7%	-7,1%
	TYPLOGIE	25,7%	3,3%	-7,5%

# ***STATISTIQUES POLICIERES DE CRIMINALITE***

---

***LIEU DE PERPETRATION: ZONE DE POLICE***

**ZONE NIVELLES - GENAPPE**

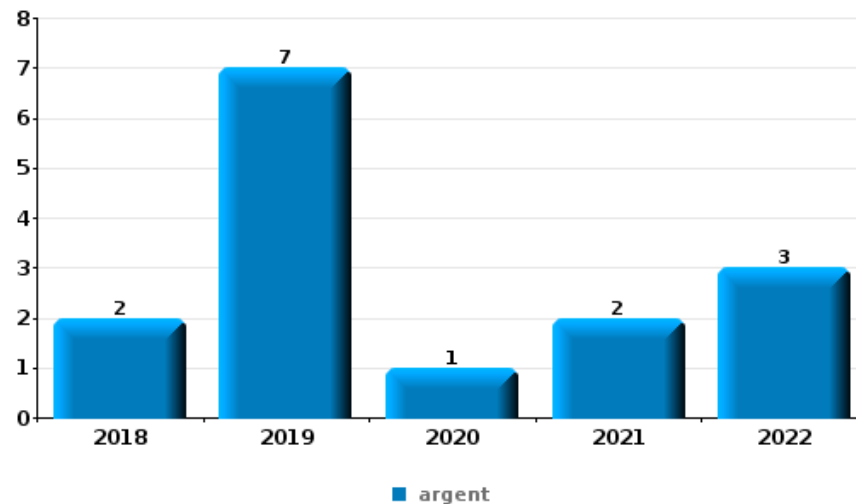
***PARTIE VI : OBJETS ET MOYENS DE TRANSPORT***



**ZONE NIVELLES - GENAPPE**

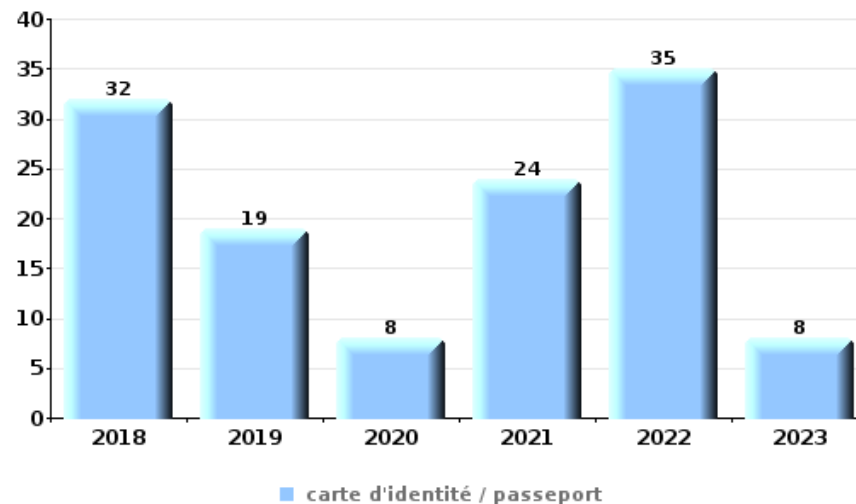
**Vol à main armée**

Top 5 Objets volés (sbd nombre de faits)		2018	2019	2020	2021	2022	2023
1	argent	2	7	1	2	3	
2	GSM et accessoires	2	5		1	2	1
3	carte d'identité / passeport	1	2			1	1
4	carte bancaire / carte de crédit	1	2				1
4	multimédia	1	2	1			



**Vol dans ou sur un véhicule**

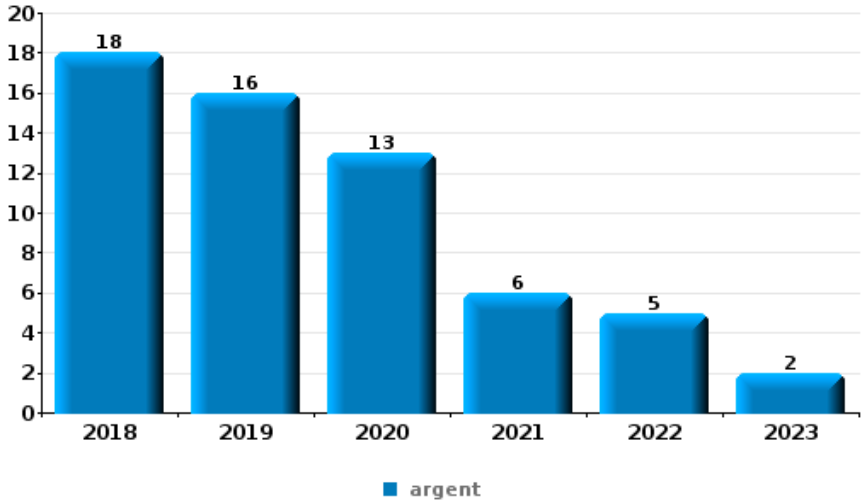
Top 5 Objets volés (sbd nombre de faits)		2018	2019	2020	2021	2022	2023
1	carte d'identité / passeport	32	19	8	24	35	8
2	permis de conduire	32	19	6	22	27	8
3	carte bancaire / carte de crédit	31	14	7	18	33	8
4	outillage	30	14	14	16	16	6
5	argent	24	9	10	16	27	8





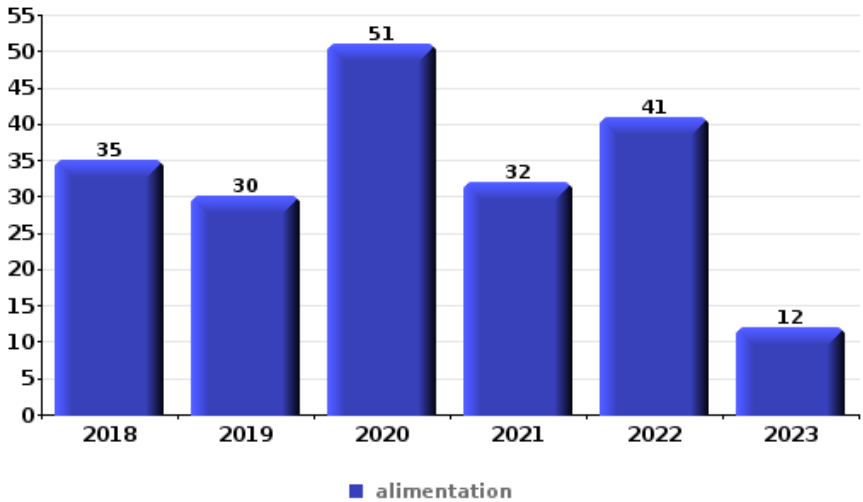
**Cambrassage ds entreprise ou commerce**

Top 5 Objets volés (sbd nombre de faits)		2018	2019	2020	2021	2022	2023
1	argent	18	16	13	6	5	2
2	outillage	4	2	5	3	4	
3	ordinateur et accessoires	2	7		2	5	1
4	coffre-fort / coffret (argent) / caisse	4	5	4	1	1	1
5	alimentation	4	3	1	2	4	
5	multimédia	3	2	5	1	3	



**Vol à l'étalage**

Top 5 Objets volés (sbd nombre de faits)		2018	2019	2020	2021	2022	2023
1	alimentation	35	30	51	32	41	12
2	vêtement	13	21	8	6	15	4
3	tabac	2	10	13	11	12	1
4	parfum / produit de beauté	14	3	1	5	8	2
5	outillage	1	4	6	6	1	2

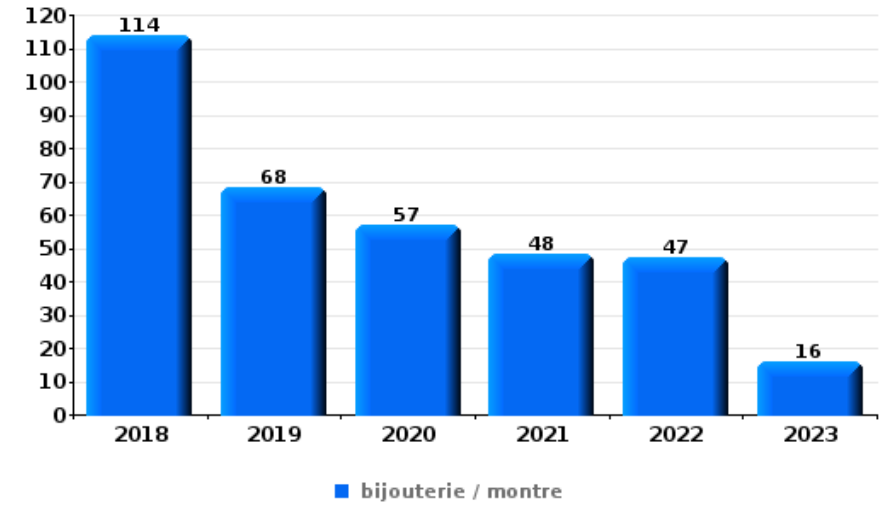






**Cambrilage dans habitation**

Top 5 Objets volés (sbd nombre de faits)		2018	2019	2020	2021	2022	2023
1	bijouterie / montre	114	68	57	48	47	16
2	argent	70	45	49	32	41	4
3	multimédia	55	20	12	14	15	4
4	ordinateur et accessoires	48	20	15	15	13	4
5	vêtement	28	13	19	7	10	4



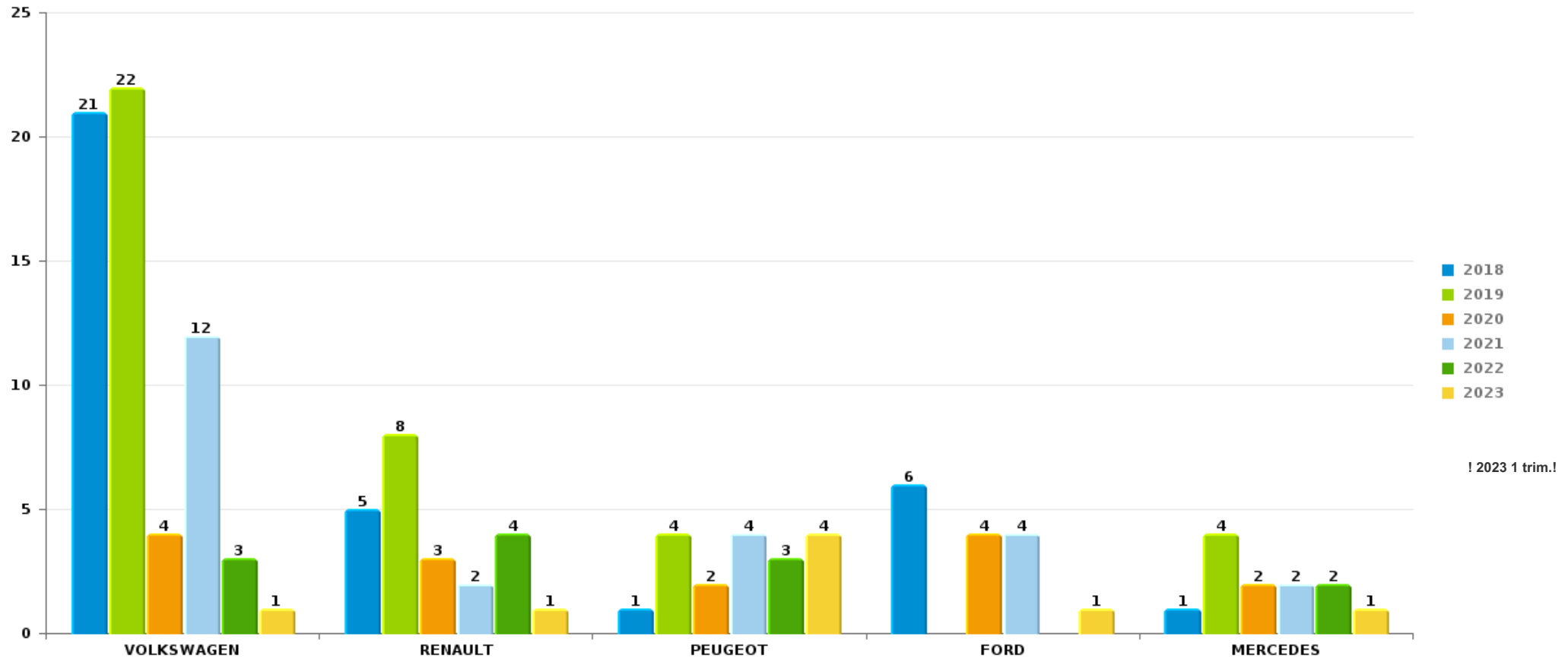
*Remarque: en ce qui concerne les objets, aucun total n'est reproduit étant donné que plusieurs objets peuvent avoir été volés lors d'un même fait.*



ZONE NIVELLES - GENAPPE

Vol de voiture

Nombre de voitures volées par marque (Top 5)



# ***STATISTIQUES POLICIERES DE CRIMINALITE***

---

***LIEU DE PERPETRATION: ZONE DE POLICE***

**ZONE NIVELLES - GENAPPE**

***PARTIE VII : SUSPECTS***



## Partie 1: Niveau FAITS (comptage du nombre de faits pour lesquels un certain type de suspect est impliqué)

### 1.1. Nombre d'infractions selon le sexe des suspects identifiés (par catégorie principale)

Étant donné que, tant un suspect identifié masculin qu'un suspect identifié féminin peuvent être impliqués lors d'un même fait, il est possible que la somme des colonnes «Hommes» et «Femmes» soit supérieure à la valeur de la colonne «Total...» (voir également la note méthodologique)

#### ZONE NIVELLES - GENAPPE

2023

Catégorie principale / Sexe	Nombre total de faits avec au moins 1 suspect	Hommes	%	Femmes	%
Drogues	86	74	86,0%	12	14,0%
Ivresse et alcool	51	44	86,3%	7	13,7%
Vol et extorsion	31	25	80,6%	7	22,6%
Infr. contre l'intégrité physique	25	21	84,0%	9	36,0%
Infr. contre autres valeurs morales et sentiments	14	14	100,0%		
Infr. contre la sécurité publique	14	13	92,9%	1	7,1%
Infr. contre l'autorité publique	12	11	91,7%	1	8,3%
Infr. contre la foi publique	9	9	100,0%		
Armes et explosifs	8	7	87,5%	1	12,5%
Dégradation de la propriété	8	8	100,0%		
Fraude	8	6	75,0%	2	25,0%
Législation sur les étrangers	8	8	100,0%		
Criminalité informatique	3	3	100,0%	1	33,3%
Code pénal social	3	3	100,0%		
Infr. contre les mœurs	2	2	100,0%		
Protection de la jeunesse	2	2	100,0%		

## CRIMINALITE ENREGISTREE: SUSPECTS



Catégorie principale / Sexe	Nombre total de faits avec au moins 1 suspect	Hommes	%	Femmes	%
Autres lois spéciales	1	1	100,0%		
Environnement	1	1	100,0%		
Infr. contre la liberté individuelle	1			1	100,0%
<b>Total</b>	<b>287</b>	<b>252</b>	<b>87,8 %</b>	<b>42</b>	<b>14,6 %</b>



## 1.2. Nombre d'infractions selon le sexe des suspects identifiés (par figure criminelle)

Étant donné que, tant un suspect identifié masculin qu'un suspect identifié féminin peuvent être impliqués lors d'un même fait, il est possible que la somme des colonnes «Hommes» et «Femmes» soit supérieure à la valeur de la colonne «Total...» (voir également la note méthodologique)

### ZONE NIVELLES - GENAPPE

2023

#### FC Vol moyen de transport

Figure criminelle / Sexe	Nombre total de faits avec au moins 1 suspect identifié	Hommes	%
Vol de voiture	2	2	100,0%
<b>Total</b>	<b>PA</b>	<b>PA</b>	<b>PA</b>

#### FC Cambriolage

Figure criminelle / Sexe	Nombre total de faits avec au moins 1 suspect identifié	Hommes	%
Cambriolage dans habitation	2	2	100,0%
Cambriolage ds entreprise ou commerce	1	1	100,0%
Cambriolage dans bâtiment (total)	3	3	100,0%
<b>Total</b>	<b>PA</b>	<b>PA</b>	<b>PA</b>

#### FC Vol autre

Figure criminelle / Sexe	Nombre total de faits avec au moins 1 suspect identifié	Hommes	%	Femmes	%
Vol avec violence sans arme	1	1	100,0%		
Vol dans ou sur un véhicule	3	3	100,0%		
Vol à la tire	1	1	100,0%		
Vol à l'étalage	16	10	62,5%	6	37,5%
<b>Total</b>	<b>PA</b>	<b>PA</b>	<b>PA</b>	<b>PA</b>	<b>PA</b>

## CRIMINALITE ENREGISTREE: SUSPECTS



### Criminalité ICT

Figure criminelle / Sexe	Nombre total de faits avec au moins 1 suspect identifié	Hommes	%	Femmes	%
Fraude de cartes de paiements	1	1	100,0%	1	100,0%
<b>Total</b>	<b>PA</b>	<b>PA</b>	<b>PA</b>	<b>PA</b>	<b>PA</b>

### FC Autre

Figure criminelle / Sexe	Nombre total de faits avec au moins 1 suspect identifié	Hommes	%
Violence contre les métiers d'intérêt général	3	3	100,0%
Dégradation de voiture	3	3	100,0%
<b>Total</b>	<b>PA</b>	<b>PA</b>	<b>PA</b>

### PH Violence intrafamiliale (VIF)

Figure criminelle / Sexe	Nombre total de faits avec au moins 1 suspect identifié	Hommes	%	Femmes	%
VIF: physique, dans le couple	8	5	62,5%	5	62,5%
VIF: physique, envers des descendants	5	3	60,0%	4	80,0%
VIF: physique, envers d'autres membres	2	2	100,0%	1	50,0%
VIF: psychique, dans le couple	8	8	100,0%		
VIF: psychique, envers des descendants	3	3	100,0%		
VIF: psychique, envers d'autres membres	2	2	100,0%		
VIF: économique, dans le couple	1	1	100,0%		
VIF: économique, envers d'autres membres	1	1	100,0%		
<b>Total</b>	<b>PA</b>	<b>PA</b>	<b>PA</b>	<b>PA</b>	<b>PA</b>

## CRIMINALITE ENREGISTREE: SUSPECTS



### PH Drogues

Figure criminelle / Sexe	Nombre total de faits avec au moins 1 suspect identifié	Hommes	%
Vente de cocaïne	1	1	100,0%
Total	PA	PA	PA

### PH Violence dans l'espace public

Figure criminelle / Sexe	Nombre total de faits avec au moins 1 suspect identifié	Hommes	%	Femmes	%
Violence physique (transport public)	1	1	100,0%		
Violence physique (voie publique)	9	8	88,9%	3	33,3%
Violence physique (autre endroit public)	1	1	100,0%		
Violence physique (endroit accessible au public)	5	5	100,0%	1	20,0%
Violence sexuelle (endroit accessible au public)	1	1	100,0%		
Violence psychique (transport public)	2	2	100,0%		
Violence psychique (voie publique)	9	8	88,9%	1	11,1%
Violence psychique (autre endroit public)	2	2	100,0%		
Violence psychique (endroit accessible au public)	3	2	66,7%	1	33,3%
Vol avec violence sans arme (voie publique)	1	1	100,0%		
Total	PA	PA	PA	PA	PA

### PH Autre

Figure criminelle / Sexe	Nombre total de faits avec au moins 1 suspect identifié	Hommes	%
Cyberharcèlement	5	5	100,0%
Fraude à l'identité	2	2	100,0%
Total	PA	PA	PA





### 1.3. Nombre d'infractions selon l'âge des suspects identifiés (par catégorie principale)

Étant donné que, tant un suspect identifié mineur qu'un suspect identifié majeur peuvent être impliqués lors d'un même fait, il est possible que la somme des colonnes «Mineur» et «Majeur» soit supérieure à la valeur de la colonne «Total...» (voir également la note méthodologique)

#### ZONE NIVELLES - GENAPPE

2023

Catégorie principale / Âge	Nombre total de faits avec au moins 1 suspect identifié	Mineur	%	Majeur	%
Drogues	86	19	22,1%	67	77,9%
Ivresse et alcool	51			51	100,0%
Vol et extorsion	31	11	35,5%	21	67,7%
Infr. contre l'intégrité physique	25	2	8,0%	23	92,0%
Infr. contre autres valeurs morales et sentiments	14			14	100,0%
Infr. contre la sécurité publique	14	1	7,1%	13	92,9%
Infr. contre l'autorité publique	12	3	25,0%	9	75,0%
Infr. contre la foi publique	9			9	100,0%
Armes et explosifs	8	1	12,5%	7	87,5%
Dégradation de la propriété	8	1	12,5%	7	87,5%
Fraude	8	1	12,5%	7	87,5%
Législation sur les étrangers	8	3	37,5%	5	62,5%
Code pénal social	3			3	100,0%
Criminalité informatique	3			3	100,0%
Infr. contre les mœurs	2			2	100,0%
Protection de la jeunesse	2			2	100,0%
Autres lois spéciales	1			1	100,0%
Environnement	1			1	100,0%
Infr. contre la liberté individuelle	1			1	100,0%
<b>Total</b>	<b>287</b>	<b>42</b>	<b>14,6%</b>	<b>246</b>	<b>85,7%</b>



## 1.4. Nombre d'infractions selon l'âge des suspects identifiés (par figure criminelle)

Étant donné que, tant un suspect identifié mineur qu'un suspect identifié majeur peuvent être impliqués lors d'un même fait, il est possible que la somme des colonnes «Mineur» et «Majeur» soit supérieure à la valeur de la colonne «Total...» (voir également la note méthodologique)

### ZONE NIVELLES - GENAPPE

2023

#### FC Vol moyen de transport

Figure criminelle / Âge	Nombre total de faits avec au moins 1 suspect identifié	Mineur	%	Majeur	%
<b>Vol de voiture</b>	<b>2</b>	1	50,0%	1	50,0%
<b>Total</b>	<b>PA</b>	<b>PA</b>	<b>PA</b>	<b>PA</b>	<b>PA</b>

#### FC Cambriolage

Figure criminelle / Âge	Nombre total de faits avec au moins 1 suspect identifié	Mineur	%	Majeur	%
<b>Cambriolage dans habitation</b>	<b>2</b>	1	50,0%	1	50,0%
<b>Cambriolage ds entreprise ou commerce</b>	<b>1</b>			1	100,0%
<b>Cambriolage dans bâtiment (total)</b>	<b>3</b>	1	33,3%	2	66,7%
<b>Total</b>	<b>PA</b>	<b>PA</b>	<b>PA</b>	<b>PA</b>	<b>PA</b>

#### FC Vol autre

Figure criminelle / Âge	Nombre total de faits avec au moins 1 suspect identifié	Mineur	%	Majeur	%
<b>Vol avec violence sans arme</b>	<b>1</b>			1	100,0%
<b>Vol dans ou sur un véhicule</b>	<b>3</b>	3	100,0%		
<b>Vol à la tire</b>	<b>1</b>	1	100,0%		
<b>Vol à l'étalage</b>	<b>16</b>	2	12,5%	15	93,8%
<b>Total</b>	<b>PA</b>	<b>PA</b>	<b>PA</b>	<b>PA</b>	<b>PA</b>



### Criminalité ICT

Figure criminelle / Âge	Nombre total de faits avec au moins 1 suspect identifié	Majeur	%
Fraude de cartes de paiements	1	1	100,0%
<b>Total</b>	<b>PA</b>	<b>PA</b>	<b>PA</b>

### FC Autre

Figure criminelle / Âge	Nombre total de faits avec au moins 1 suspect identifié	Mineur	%	Majeur	%
Violence contre les métiers d'intérêt général	3	1	33,3%	2	66,7%
Dégradation de voiture	3			3	100,0%
<b>Total</b>	<b>PA</b>	<b>PA</b>	<b>PA</b>	<b>PA</b>	<b>PA</b>

### PH Violence intrafamiliale (VIF)

Figure criminelle / Âge	Nombre total de faits avec au moins 1 suspect identifié	Mineur	%	Majeur	%
VIF: physique, dans le couple	8			8	100,0%
VIF: physique, envers des descendants	5			5	100,0%
VIF: physique, envers d'autres membres	2			2	100,0%
VIF: psychique, dans le couple	8			8	100,0%
VIF: psychique, envers des descendants	3			3	100,0%
VIF: psychique, envers d'autres membres	2			2	100,0%
VIF: économique, dans le couple	1			1	100,0%
VIF: économique, envers d'autres membres	1	1	100,0%		
<b>Total</b>	<b>PA</b>	<b>PA</b>	<b>PA</b>	<b>PA</b>	<b>PA</b>

### PH Drogues

Figure criminelle / Âge	Nombre total de faits avec au moins 1 suspect identifié	Majeur	%
Vente de cocaïne	1	1	100,0%
<b>Total</b>	<b>PA</b>	<b>PA</b>	<b>PA</b>



**PH Violence dans l'espace public**

Figure criminelle / Âge	Nombre total de faits avec au moins 1 suspect identifié	Mineur	%	Majeur	%
Violence physique (transport public)	1			1	100,0%
Violence physique (voie publique)	9	1	11,1%	8	88,9%
Violence physique (autre endroit public)	1			1	100,0%
Violence physique (endroit accessible au public)	5	1	20,0%	4	80,0%
Violence sexuelle (endroit accessible au public)	1			1	100,0%
Violence psychique (transport public)	2	2	100,0%		
Violence psychique (voie publique)	9			9	100,0%
Violence psychique (autre endroit public)	2			2	100,0%
Violence psychique (endroit accessible au public)	3	1	33,3%	2	66,7%
Vol avec violence sans arme (voie publique)	1			1	100,0%
<b>Total</b>	<b>PA</b>	<b>PA</b>	<b>PA</b>	<b>PA</b>	<b>PA</b>

**PH Autre**

Figure criminelle / Âge	Nombre total de faits avec au moins 1 suspect identifié	Majeur	%
Cyberharcèlement	5	5	100,0%
Fraude à l'identité	2	2	100,0%
<b>Total</b>	<b>PA</b>	<b>PA</b>	<b>PA</b>



## Partie 2: Niveau SUSPECTS-FAIT (comptage du nombre de combinaisons suspect-fait)

### 2.1. Nombre de suspects-fait selon le sexe des suspects identifiés (TOP 5 des catégories principales)

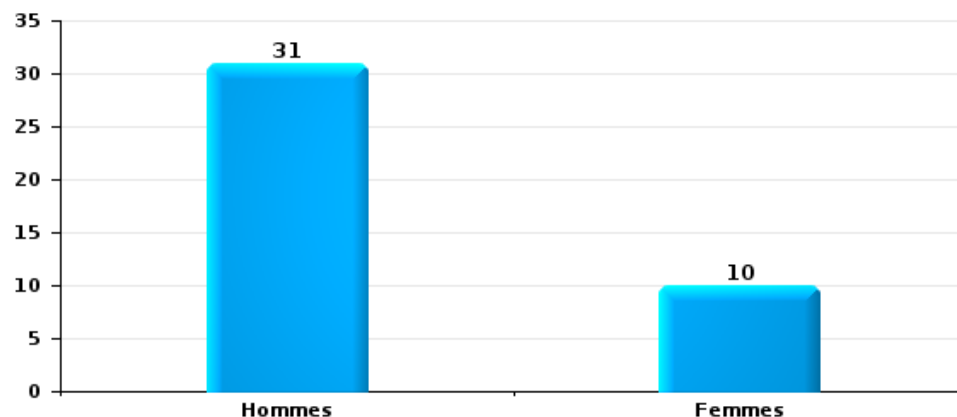
Lorsqu'un même suspect a commis plusieurs faits durant la période considérée, il est aussi comptabilisé plusieurs fois (voir également la note méthodologique)

#### ZONE NIVELLES - GENAPPE

2023

Vol et extorsion

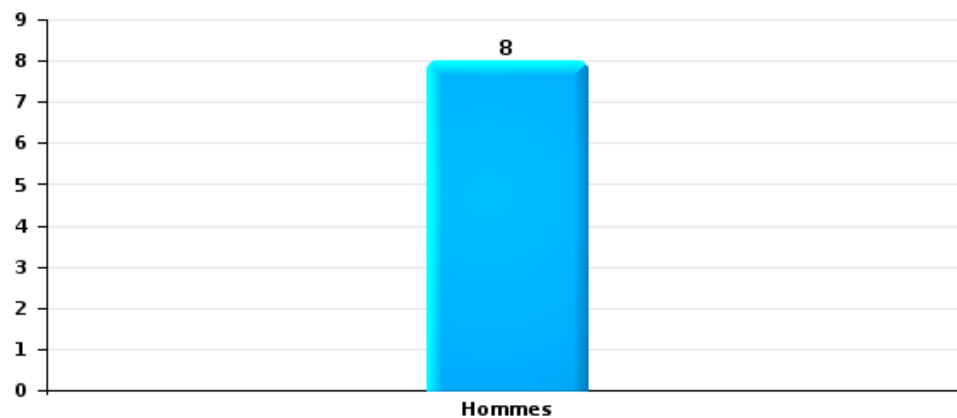
Nombre de suspects-fait selon le sexe





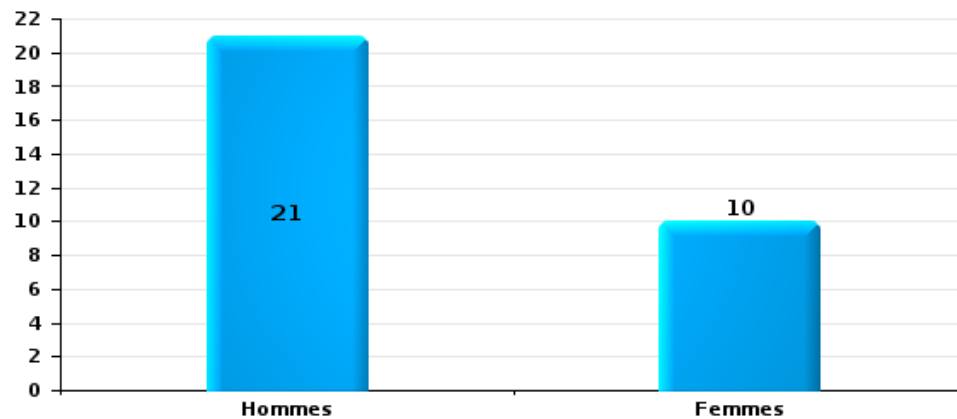
Dégradation de la propriété

Nombre de suspects-fait selon le sexe



Infr. contre l'intégrité physique

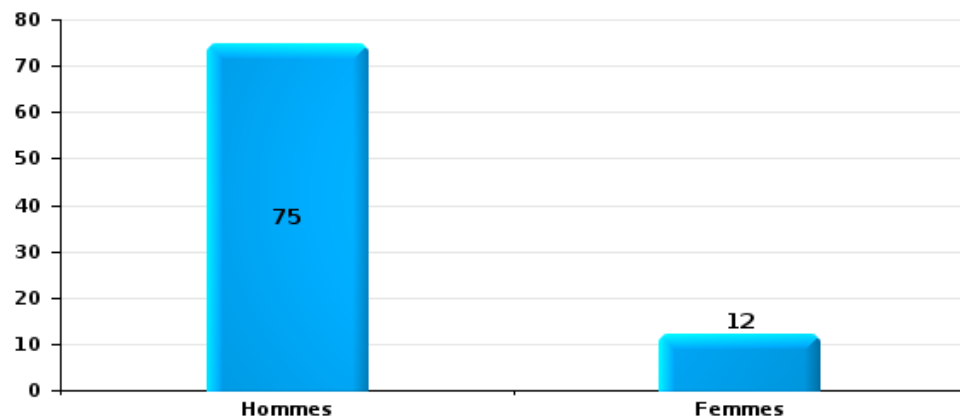
Nombre de suspects-fait selon le sexe





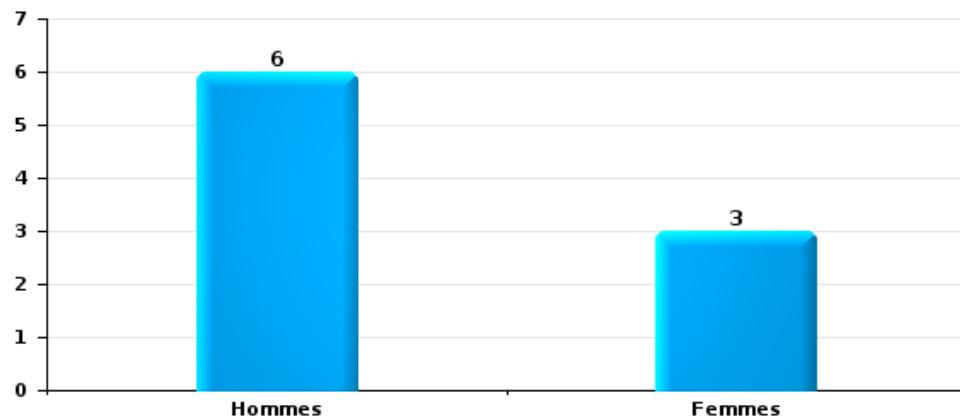
Drogues

Nombre de suspects-fait selon le sexe



Fraude

Nombre de suspects-fait selon le sexe





## 2.2. Nombre de suspects-fait selon le sexe des suspects identifiés (TOP 5 des figures criminelles)

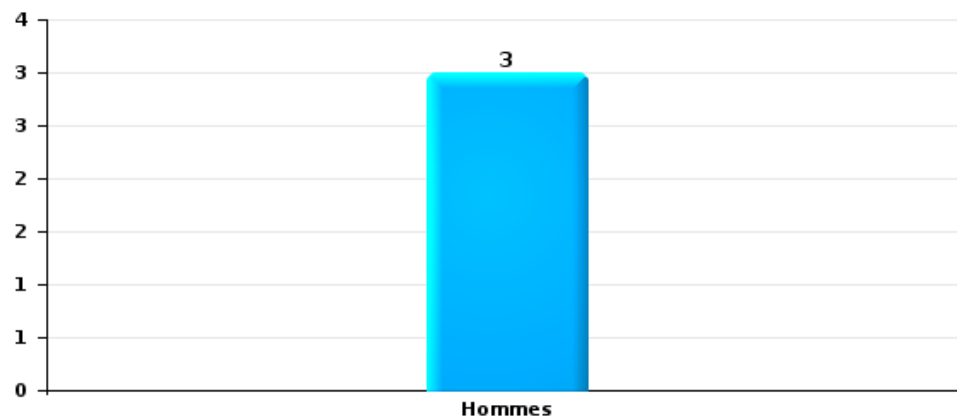
Lorsqu'un même suspect a commis plusieurs faits durant la période considérée, il est aussi comptabilisé plusieurs fois (voir également la note méthodologique)

### ZONE NIVELLES - GENAPPE

2023

#### Cambrassage dans bâtiment (total)

Nombre de suspects-fait selon le sexe

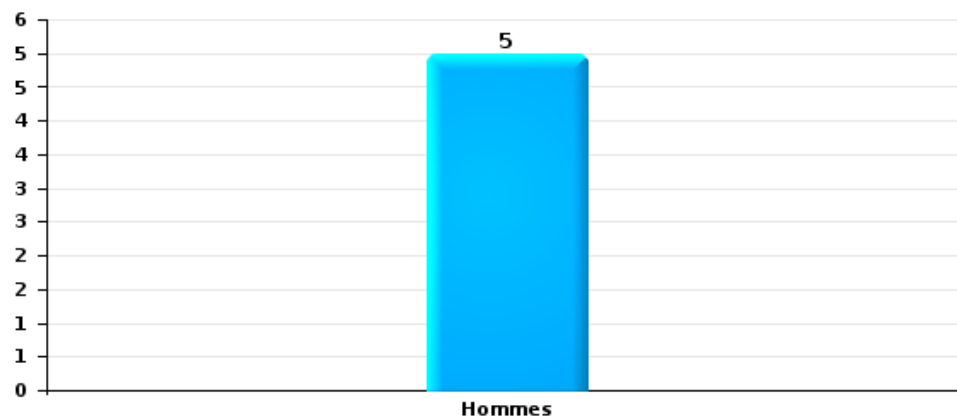






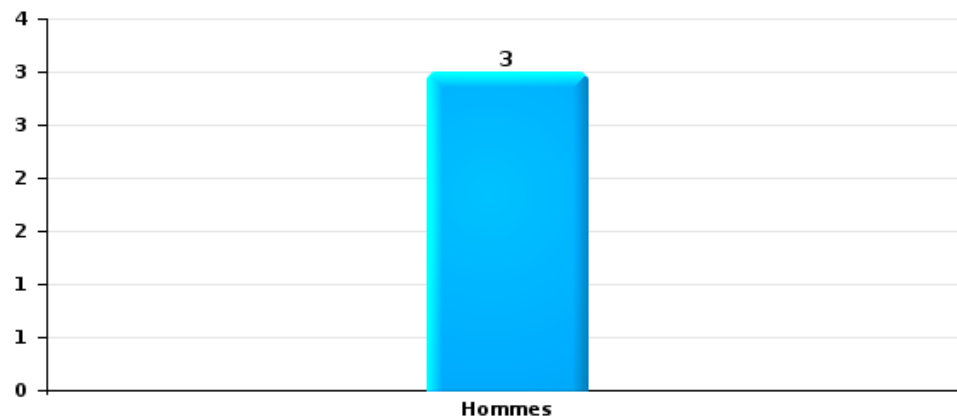
Vol dans ou sur un véhicule

Nombre de suspects-fait selon le sexe



Dégradation de voiture

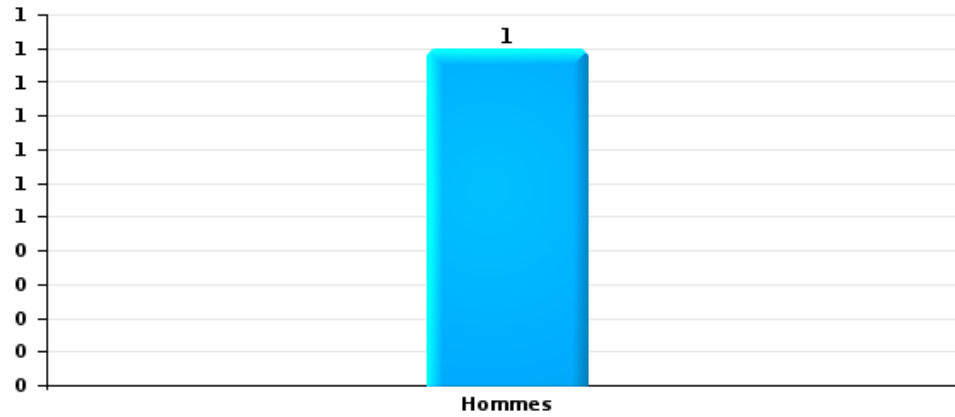
Nombre de suspects-fait selon le sexe





Vol à la tire

Nombre de suspects-fait selon le sexe





### 2.3. Nombre de suspects-fait selon l'âge des suspects identifiés (TOP 5 des catégories principales)

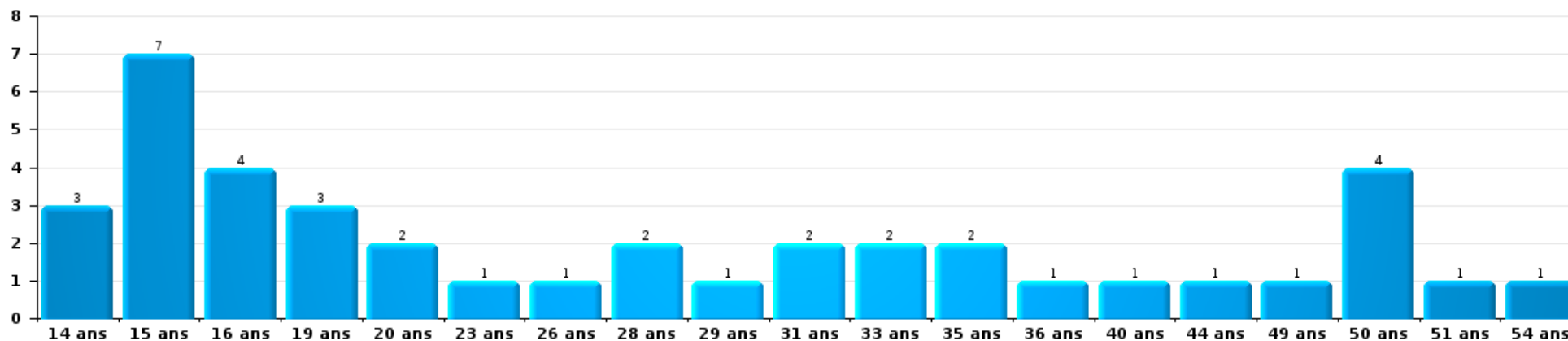
1) Lorsqu'un même suspect a commis plusieurs faits durant la période considérée, il est aussi comptabilisé plusieurs fois, qu'il ait le même âge ou non – 2) Les suspects au-dessous de 14 ans et à partir de 90 ans ne sont pas repris dans le tableau (voir également la note méthodologique)

#### ZONE NIVELLES - GENAPPE

2023

Vol et extorsion

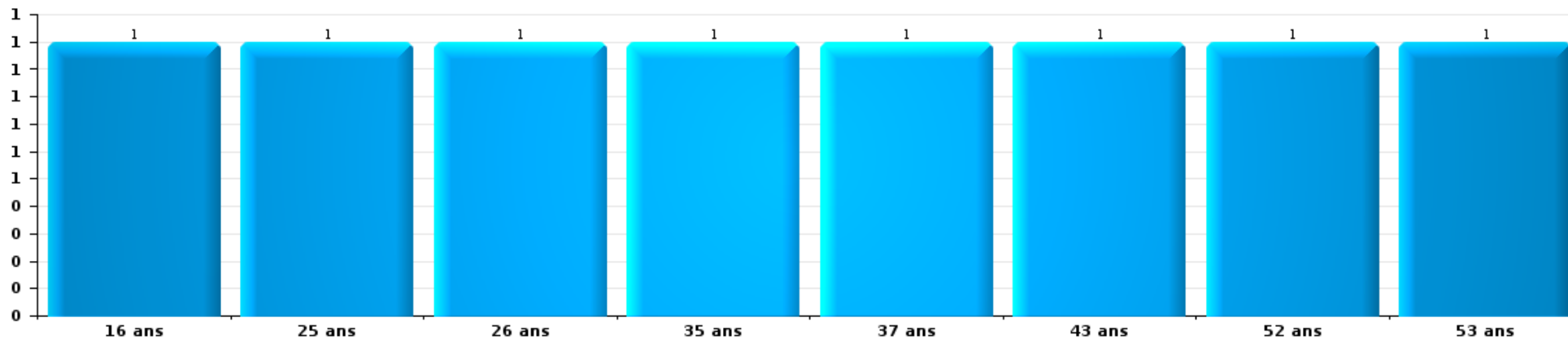
Nombre de suspects-fait par âge (chronologique)





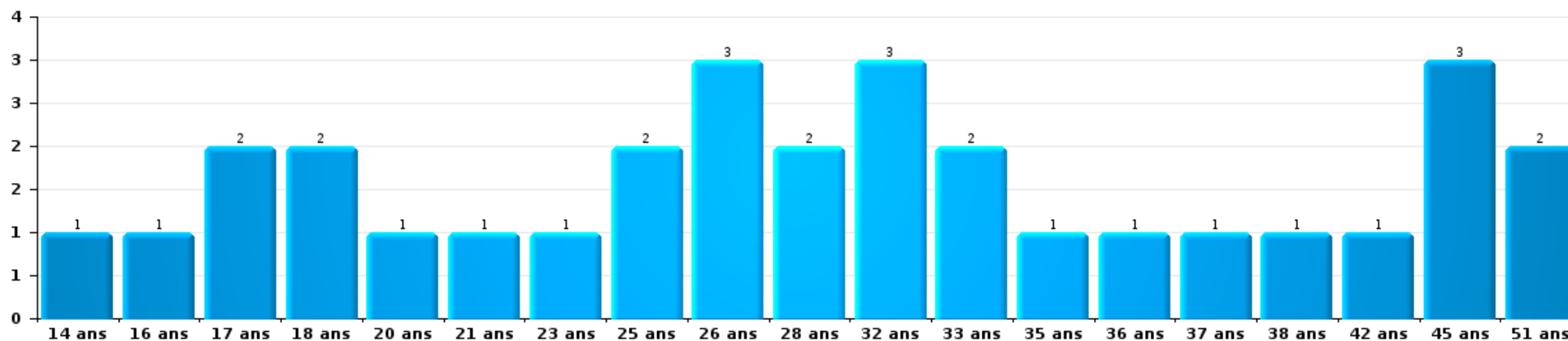
Dégradation de la propriété

Nombre de suspects-fait par âge (chronologique)



Infr. contre l'intégrité physique

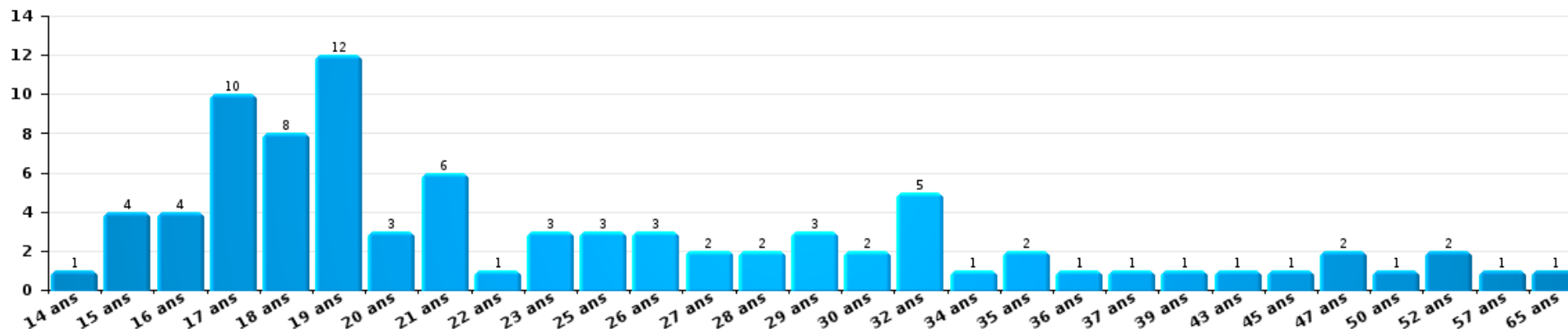
Nombre de suspects-fait par âge (chronologique)





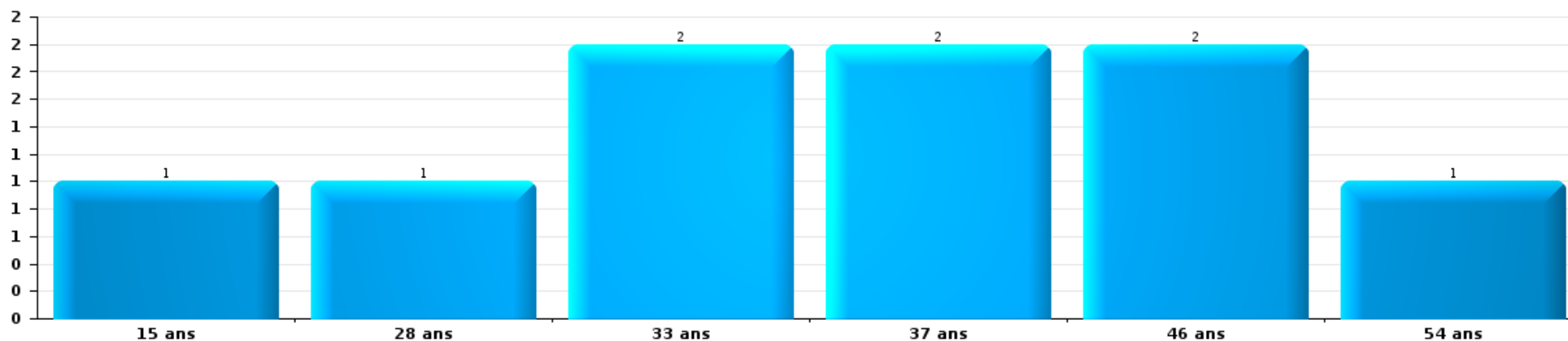
Drogues

Nombre de suspects-fait par âge (chronologique)



Fraude

Nombre de suspects-fait par âge (chronologique)





## 2.4. Nombre de suspects-fait selon l'âge des suspects identifiés (TOP 5 des figures criminelles)

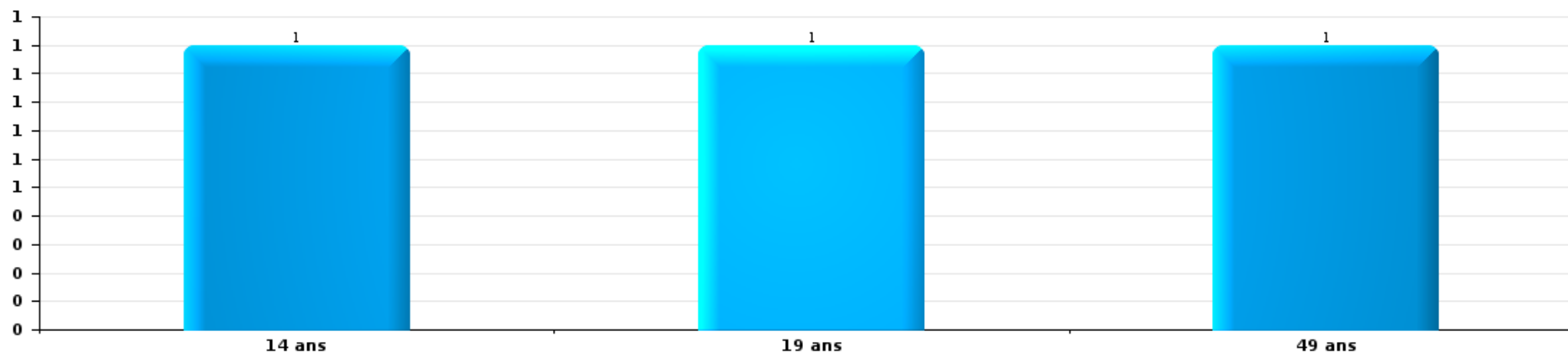
1) Lorsqu'un même suspect a commis plusieurs faits durant la période considérée, il est aussi comptabilisé plusieurs fois, qu'il ait le même âge ou non - 2) Les suspects au-dessous de 14 ans et à partir de 90 ans ne sont pas repris dans le tableau (voir également la note méthodologique)

### ZONE NIVELLES - GENAPPE

2023

### Cambrilage dans bâtiment (total)

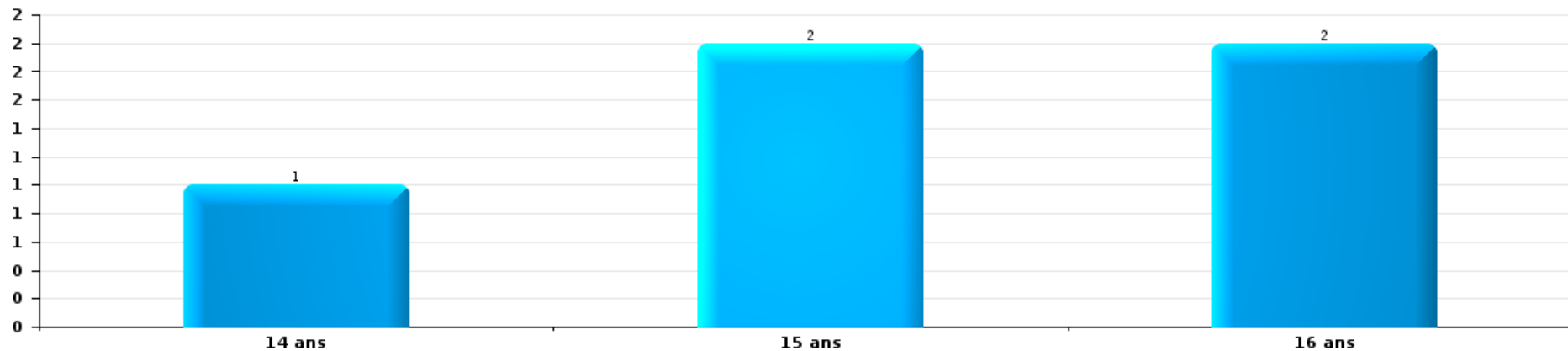
Nombre de suspects-fait par âge (chronologique)





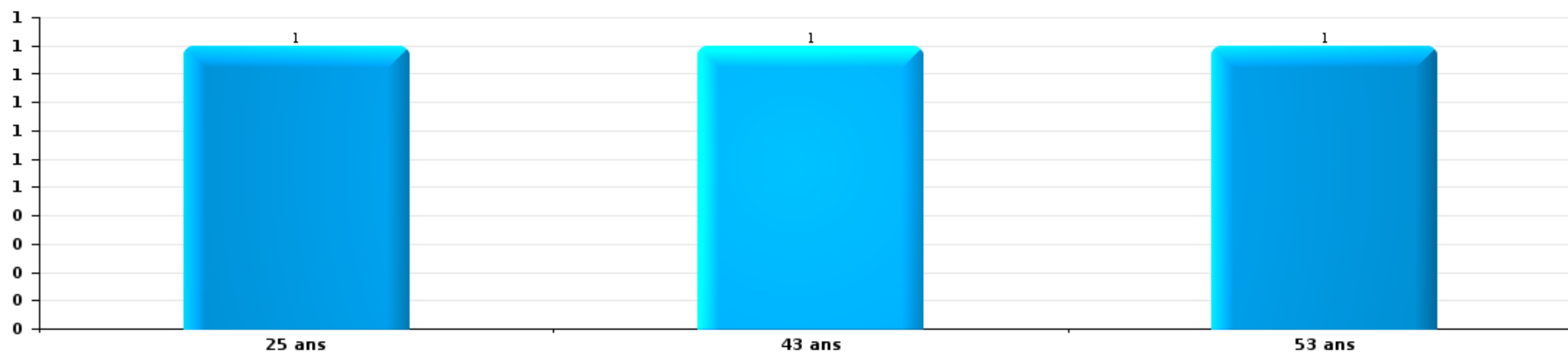
Vol dans ou sur un véhicule

Nombre de suspects-fait par âge (chronologique)



Dégradation de voiture

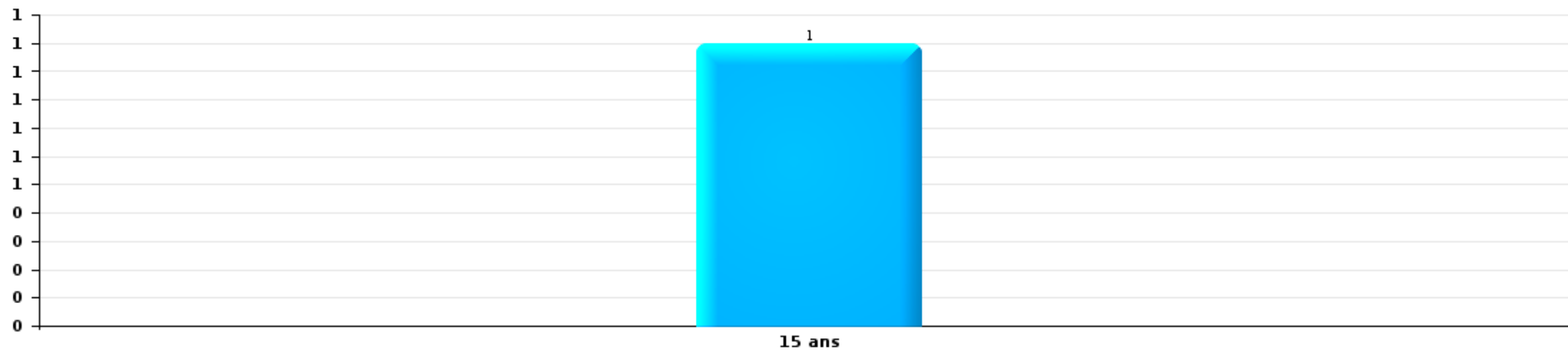
Nombre de suspects-fait par âge (chronologique)





Vol à la tire

Nombre de suspects-fait par âge (chronologique)





# ***STATISTIQUES POLICIERES DE CRIMINALITE***

---

***LIEU DE PERPETRATION: ZONE DE POLICE***

**ZONE NIVELLES - GENAPPE**

***ANNEXE I: DETAIL PAR CATEGORIE DE DELIT  
CODE PENAL***



**ZONE NIVELLES - GENAPPE**

**Infraction Code pénal**

**Infr. contre l'intégrité physique**

			2000	2013	2014	2015	2016	2017	2018	2019	2020	2021	2022	2023
Assassinat	Empoisonnement (assassinat)	Acc.					1							
	Autres	Tent.				1						2		
		Sous-total				1	1					2		
Meurtre	Non spécifié	Tent.				1								
	Autres	Acc.								2		1		
		Tent.		3		2	3	3	4	2	2	2		
		Sous-total		3		3	3	3	4	4	2	3		
Torture et maltraitance	Traitement inhumain	Acc.				1		1		2				
	Traitement dégradant	Acc.				2			1		1	1	1	1
		Sous-total				3		1	1	2	1	1	1	1
Coups et/ou blessures vol. en sphère familiale	Entre partenaires ou ex-partenaires	Acc.	15	68	67	87	76	88	90	90	108	92	87	25
	Lors d'un différend familial en général	Acc.	47											
		Tent.	1											
	Par les parents envers un mineur	Acc.	1	8	7	4	11	9	9	12	7	5	15	2
	Par les parents envers personne vulnérable	Acc.									1			1
	Envers les parents	Acc.	5	2	10	9	9	10	7	9	5	8	10	2
	Envers d'autres ascendants directs ou collatéraux	Acc.			3	2	3	2	2	1	5	1	1	2
	Sous-total	69	78	87	102	99	109	108	112	126	106	113	32	



Infr. contre l'intégrité physique

			2000	2013	2014	2015	2016	2017	2018	2019	2020	2021	2022	2023	
Coups et/ou blessures vol. hors sphère familiale	Bagarres (=coups réciproques)	Acc.	15	55	41	34	38	34	54	58	57	56	42	9	
	Coups envers fonctionnaire de police	Acc.	1	1	1	2	1	4	1	2	1	2	2	2	
	Envers un mineur par une pers. ayant autorité	Acc.	1	8	2	6	7	5	3	4	2	6		1	
	Envers un mineur qualité de l'auteur inconnue	Acc.	7	15	13	10	15	14	11	10	6	18	19	5	
	Envers pers. vulnérable par pers. ayant autorité	Acc.				1					1	1			
	Envers pers. vulnérable (qualité auteur inconnue)	Acc.		2			1		2	1				2	
	Envers un mineur par cohabitant sans rel. Autorité	Acc.												2	
	Coups envers personnel transport public	Acc.		3	1	1	3	1			1	2		1	1
	Coups envers personnel autre service public	Acc.		1			2	3		2	3		2	1	1
	Coups envers profession médicale	Acc.					1	1							
	Coups envers personnel institut d'enseignement	Acc.		1	2			2	2	1	4			5	
	Coups envers gardien de prison/corps sécurité	Acc.				1			1	2	1	1	1	2	1
	Non spécifié	Acc.	106	124	130	100	126	130	122	138	112	125	138		31
	Tent.	3													
	Sous-total		133	210	190	157	197	192	198	222	182	211	214	51	
Abstention coupable	Acc.			1	2	1			2			2			
	Sous-total			1	2	1			2			2			
Autres infr. volontaires. c/ l'intégrité phys.	Privation de soins à enfant ou personne vulnérable	Acc.		1								1	1		
	Délaissement d'enfant ou personne vulnérable	Acc.				1		4	1		1	1	1	1	
	Abandon d'enfant dans le besoin	Acc.								1					
	Administration substances nuisibles	Acc.			1									4	
	Empoisonnement de denrées	Acc.						1	1					1	
		Tent.								1			1		
	Entrave méchante à la circulation	Acc.	4	14	7	9	10	11	11	34	24	15	17	2	
Voies de faits et violences légères	Acc.	14	46	35	39	14	9	9	7	6	8	8	4		
	Sous-total		18	61	43	49	24	25	23	42	31	26	32	7	
Infr. involontaires contre l'intégrité physique	Homicides involontaires	Acc.									1				
	Coups et/ou blessures involontaires	Acc.	10	7	6	6	4	4	3	2	3	2	6	1	
	Administration involontaire substances nuisibles	Acc.										1			
	Abstention d'entretien enfant/personne vulnérable	Acc.										2			
	Morsure de chien	Acc.	1	3	3	4	6	6	7	6	13	6	10	3	
	Non spécifié	Acc.	1				1								
	Sous-total		12	10	9	10	11	10	10	8	17	11	16	4	
	Total		232	363	331	326	335	340	346	390	359	362	376	95	

FPF/DGR/DRI/BIPOL - Statistiques policières de criminalité (date de clôture: 22/09/2023)  
 Les données pour les années 2001 jusqu'à 2012 ne sont plus publiées mais restent disponibles sur demande auprès du service BIPOL.  
 Les données pour 2023 ne concernent que le 1er trimestre.



Infr. contre la liberté individuelle

			2000	2013	2014	2015	2016	2017	2018	2019	2020	2021	2022	2023
Enlèvement de mineur ou personne vulnérable	Enlèvement parental	Acc.		2			1	2						1
		Tent.					1				1		1	
	Autre enlèvement	Acc.	6				1							
		Tent.		1		1			2					
Sous-total			6	3		1	2	3	2		1		1	1
Détenion par un particulier	Acc.		3	2	3	2	2	4	2	4		6	4	
	Sous-total		3	2	3	2	2	4	2	4		6	4	
Total			9	5	3	3	4	7	4	4	1	6	5	1



Infr. contre les mœurs

			2000	2013	2014	2015	2016	2017	2018	2019	2020	2021	2022	2023	
Viol n'ayant pas causé la mort	Victime < 10a	Acc.	1	2	1	1	4	1	5	4	1	2	2		
	Victime 10a - 14a	Acc.		1	4	4		1	1	2	1	1			
	Victime 14a - 16a	Acc.			1		2		1	4		3	1		
	Victime 16a - 18a	Acc.		1	1	1		2	1	2		1	1		
		Tent.												1	
	Victime majeure	Acc.	2	4	3	7	7	6	6	6	5	9	9	4	
	Tent.								1						
	Sous-total		3	8	10	13	13	10	15	17	11	16	9		
Viol avec conséquence inconnue		Acc.	1		1							1			
		Sous-total	1		1							1			
Viol n'ayant pas causé la mort (nvCPS)	Victime < 16a	Acc.									1		1		
	Victime 16a - 18a	Acc.											1		
	Victime majeure	Acc.									1		1	2	
		Tent.											1		
	Sous-total										2		4	2	
Attentat à la pudeur avec violence / menace	Victime < 16a	Acc.		1	3	4	3	4	1		3		2		
	Victime 16a - 18a	Acc.				2		1							
	Victime majeure	Acc.	2	1	2	3	6	4	8	3	2	2	1		
	Sous-total		2	5	7	11	8	10	3	5	2	3			
Attentat à la pudeur sans violence / menace	Victime < 16a	Acc.	2	6	11	3	8	7	9	11	6	10	4		
		Tent.									1				
	Victime 16a - 18a	Acc.		3	2	2		3	2			2			
	Victime âge inconnu	Acc.	1			5	2	1		3	4	3	1		
	Sous-total		3	9	13	10	10	11	11	14	11	15	5		
Attentat à la pudeur non spécifié		Acc.	1			1		1							
		Sous-total	1			1		1							
Atteinte intégrité sexuelle sans mort (nvCPS)	Victime < 16a	Acc.										2	4	3	
	Victime 16a - 18a	Acc.											2		
	Victime majeure	Acc.								1		4	2		
		Sous-total								1		2	10	5	



**Infr. contre les mœurs**

			2000	2013	2014	2015	2016	2017	2018	2019	2020	2021	2022	2023
Pornographie enfantine	Détention	Acc.			3	4	2	2	4	3	3			
	Distribution	Acc.	1	3	2		3	7	5	3		7		
	Accès pornographie enfantine via technologie	Acc.								1		2		
	Non spécifié	Acc.		1			1							
		Sous-total	1	4	5	4	6	9	9	7	3	9		
Pornographie		Acc.					1							
		Sous-total					1							
Incitation à la débauche	Victime mineure	Acc.			1	3		1			1		1	
	Publicité par ICT pour débauche	Acc.							1					
	Autre publicité pour débauche	Acc.		2										
	Non spécifié	Acc.	65		1	1								
		Sous-total	65	2	2	4		1	1		1		1	
Exploitation de la débauche d'autrui	Victime mineure	Acc.		2		1								
	Victime majeure	Acc.			1	1		1			2	1		
	Age victime non spécifié	Acc.	5											
	Age victime inconnu	Acc.										1		
		Sous-total	5	2	1	2		1			2	2		
Outrage public aux bonnes mœurs	Actions (exhibitionnisme, etc.)	Acc.	3	5	6	17	9	17	9	7	8	2	8	
	Ecrits, images, objets	Acc.	2		2		2	2	3	1	1			
	Obscénités en public	Acc.			1			1						
	Exhibitionnisme (nvCPS)	Acc.											2	1
	Non spécifié	Acc.	1										1	
		Sous-total	6	5	9	17	11	20	12	8	9	2	11	1
Voyeurisme	Observation/enregistrement de nudité ou intimité	Acc.	2			2	1	2	2	2	3	2		
		Tent.		1										
	Diffusion enregistrement nudité ou intimité	Acc.				2		5	2	4	2	3	1	
		Sous-total	2	1		4	1	7	4	6	5	5	1	
Voyeurisme direct (nvCPS)	Victime 16a - 18a	Acc.											1	
	Victime majeure	Acc.											1	
		Sous-total											2	
Voyeurisme via moyen technique ou autre (nvCPS)	Victime < 16a	Acc.											1	
	Victime 16a - 18a	Acc.											1	
		Sous-total											2	

FPF/DGR/DR/BIPOL - Statistiques policières de criminalité (date de clôture: 22/09/2023)  
 Les données pour les années 2001 jusqu'à 2012 ne sont plus publiées mais restent disponibles sur demande auprès du service BIPOL.  
 Les données pour 2023 ne concernent que le 1er trimestre.



Infr. contre les mœurs

			2000	2013	2014	2015	2016	2017	2018	2019	2020	2021	2022	2023
Diffusion de contenu à caractère sexuel (nvCPS)	Victime 16a - 18a	Acc.												1
	Victime majeure	Acc.										1		1
		Sous-total											1	
Grooming (contact par ICT avec mineur < 16 ans)		Acc.						1	1					
		Tent.							1					
		Sous-total						1	2					
Exploitation sexuelle mineurs-prostitution (nvCPS)	Incitation à la débauche/prostit. (nvCPS)	Acc.												1
		Sous-total												1
		Total	89	33	46	61	54	68	65	56	49	55	48	11



**Infr. contre autres valeurs morales et sentiments**

			2000	2013	2014	2015	2016	2017	2018	2019	2020	2021	2022	2023
Harcèlement	Harcèlement par téléphone (OLD)	Acc.	10											
		Acc.	9	95	99	81	113	123	110	131	160	158	128	42
	Sous-total	19	95	99	81	113	123	110	131	160	158	128	42	
Violation de sépulture		Acc.								1				
		Sous-total								1				
Violation du secret professionnel		Acc.		2	2	1	1	1		1	4		2	
		Sous-total		2	2	1	1	1		1	4		2	
Atteinte à l'honneur	Calomnie et diffamation	Acc.	6	10	15	13	17	14	22	35	26	25	26	7
	Déclaration calomnieuse	Acc.		2	1	1	1	1	1	1		1	1	
	Imputation calomnieuse	Acc.	1						1		1			
	Divulgation méchante	Acc.		1	2		2	2	1	3			1	
	Injures (Délit)	Acc.	3	10	21	15	14	5	6	9	3	4	3	2
	Non spécifié	Acc.	1				1							
	Sous-total	11	23	39	29	35	22	31	48	30	30	31	9	
Vie privée	Violation de domicile par un particulier	Acc.	11	6	6	6	5	5		3	7	5	6	
	Violation du secret des lettres	Acc.			1	1	2			1	2	1		
		Sous-total	11	6	7	7	7	5		4	9	6	6	
Tapage nocturne		Acc.	12	4	8	4		1	1	2	4	6	9	6
		Sous-total	12	4	8	4		1	1	2	4	6	9	6
Abus d'informations issues d'un dossier pénal		Acc.			1									
		Sous-total			1									
Violation de communication par particulier		Acc.		2										
		Sous-total		2										
Abus faiblesses de personnes		Acc.					1			1	2		1	
		Sous-total					1			1	2		1	
Vie privée mineur: publication débats Justice		Acc.											1	
		Sous-total											1	
Attirer ou utiliser mineur ou personne vulnérable		Acc.			1									
		Sous-total			1									
Occupation bien d'autrui (squatter)	Pénétrer / occuper / séjourner (bien non habité)	Acc.								1	1	1	1	
		Sous-total								1	1	1	1	
	Total	53	132	157	122	157	152	142	189	210	201	179	57	





Infr. contre autres valeurs morales et sentiments



Infr. relative au statut juridique de l'enfant

			2000	2013	2014	2015	2016	2017	2018	2019	2020	2021	2022	2023
Non-représentation d'enfants	Par les parents	Acc.	13	10	16	13	17	9	25	16	10	3	17	4
	Par une personne qui en a la charge	Acc.		1	1	2	5			1				
		Sous-total	13	11	17	15	22	9	25	17	10	3	17	4
Non spécifié		Acc.						1						
		Sous-total						1						
		Total	13	11	17	15	22	10	25	17	10	3	17	4



**Vol et extorsion**

			2000	2013	2014	2015	2016	2017	2018	2019	2020	2021	2022	2023
Vol avec circ. aggr.	Avec violence	Acc.	20	19	23	15	19	9	17	18	10	10	10	6
		Tent.	3	1	1	3	6	3	1	2	2	2	2	1
	Sans violence	Acc.	445	448	473	460	481	468	501	416	328	332	321	92
		Tent.	156	170	169	180	170	151	190	180	134	243	155	42
	<b>Sous-total</b>			<b>624</b>	<b>638</b>	<b>666</b>	<b>656</b>	<b>673</b>	<b>634</b>	<b>711</b>	<b>615</b>	<b>474</b>	<b>587</b>	<b>488</b>
Vol sans circ. aggr.	Avec violence	Acc.	7	17	11	31	15	18	13	11	15	13	10	4
		Tent.	2	1	2	1	2		3	4	5	2	1	
	Sans violence, Vol à la tire	Acc.	25	83	41	33	36	30	50	41	35	18	29	21
		Acc.	1	7	1		2	1	2	1		2	1	3
	Sans violence, Vol d'usage	Acc.	17	16	28	14	19	20	12	13	8	7	16	3
		Tent.			1			1						
	Sans violence	Acc.	619	568	565	494	437	539	533	527	318	354	443	102
		Tent.	15	17	12	9	11	17	9	23	12	8	25	3
<b>Sous-total</b>			<b>686</b>	<b>709</b>	<b>661</b>	<b>582</b>	<b>522</b>	<b>626</b>	<b>619</b>	<b>619</b>	<b>392</b>	<b>407</b>	<b>526</b>	<b>137</b>
Vol non spécifié	Acc.		463	6	7	6	7	15	9	7	2	3	6	
		Tent.	121											
	<b>Sous-total</b>			<b>584</b>	<b>6</b>	<b>7</b>	<b>6</b>	<b>7</b>	<b>15</b>	<b>9</b>	<b>7</b>	<b>2</b>	<b>3</b>	<b>6</b>
Extorsion	Acc.		6	6	9	9	8	14	9	4	5	12	9	5
		Tent.	2	2	3	5	6	2	2	2	14	11	7	4
	<b>Sous-total</b>			<b>8</b>	<b>8</b>	<b>12</b>	<b>14</b>	<b>14</b>	<b>16</b>	<b>11</b>	<b>6</b>	<b>19</b>	<b>23</b>	<b>16</b>
Maraudage	Acc.		2											
	<b>Sous-total</b>			<b>2</b>										
<b>Total</b>			<b>1.904</b>	<b>1.361</b>	<b>1.346</b>	<b>1.258</b>	<b>1.216</b>	<b>1.291</b>	<b>1.350</b>	<b>1.247</b>	<b>887</b>	<b>1.020</b>	<b>1.036</b>	<b>287</b>



**Fraude**

			2000	2013	2014	2015	2016	2017	2018	2019	2020	2021	2022	2023
Blanchiment d'argent	Acc.			2	9	7	6	8	1		13	5	3	
	Sous-total			2	9	7	6	8	1		13	5	3	
Recel	Recel simple	Acc.	4	9	10	6	1	8	2	3	8	9	8	3
	Recel qualifié	Acc.	2	2	1	2		1		1		3		
	Non spécifié	Tent.												1
		Acc.	3						4					
	Sous-total		9	11	11	8	1	9	6	4	8	12	8	4
Grivèlerie	Carburant / lubrifiant	Acc.	15	3	1	2	1	1	1	1	1	1	1	
		Tent.		1										
	Boissons et aliments	Acc.	2	1	2	1		1	7	7	2	1	5	2
	Voiture de location	Acc.	2	1			1	1	1			2		
	Logements	Acc.	3		3	2	6	8	1					
	Non spécifié	Acc.	3											
	Sous-total		25	6	6	5	8	11	10	8	3	4	6	2
Corruption privée	Acc.			1							1			
	Sous-total			1							1			
Détournement et destruction frauduleuse	Cel frauduleux	Acc.	56	6	7	12	13	10	10	9	8	12	19	2
	D'argent, de papiers, etc.	Acc.	2	4	2	2	2	1		1	1	1		
	D'objets saisis	Acc.	1		2		1	1	1		2			
	D'héritage	Acc.							1					
	Non spécifié	Acc.	19	5		6	2					1		
	Sous-total		78	15	11	20	18	12	12	10	11	14	19	2
Escoquerie	Fraude par internet	Acc.		22	30	39	32	44	68	56	97	147	116	19
		Tent.		4	12	11	15	14	23	27	21	11	15	1
	Escoquerie sans internet	Acc.		30	28	38	37	44	29	26	16	24	21	3
		Tent.		4	4	7	8	11	9	11	11	9	7	
	Non spécifié	Acc.	18											
		Tent.	5											
	Sous-total		23	60	74	95	92	113	129	120	145	191	159	23
Tromperie	Marchandises vendues / travail fourni	Acc.	3		1	1	1	1	1	2				1
	Endossement frauduleux d'effets de commerce	Acc.	1											
	Sous-total		4		1	1	1	1	1	2				1



**Fraude**

			2000	2013	2014	2015	2016	2017	2018	2019	2020	2021	2022	2023
Abus de confiance et infr. apparentées	Abus de confiance	Acc.	22	35	26	36	38	32	45	41	34	47	48	13
	Abus des faiblesses	Acc.		4	1	5	4	6	5	6	3	2	8	1
		Tent.									1			
		Sous-total	22	39	27	41	42	38	50	47	38	49	56	14
Abus de biens sociaux	Par des sociétés	Acc.		1	3			2		2			1	
	Non spécifié	Acc.		1		1	1					1	2	
	Autres	Acc.		1						1	1			
		Sous-total		3	3	1	1	2		3	1	1	3	
Infr. liées à l'insolvabilité	Par des tiers	Acc.					1							
	Par le débiteur	Acc.		1	2	4	4			1				
	Non spécifié	Acc.		2	3	2	3	4	1	1	1	2		
Tent.									1					
		Sous-total		3	5	6	8	4	2	2	1	2		
Insolvabilité frauduleuse		Acc.				2	1						1	
		Sous-total				2	1						1	
Chèques sans provision		Acc.	13		1			1						
		Sous-total	13		1			1						
		Total	174	140	148	186	178	199	211	196	221	278	255	46



Dégradation de la propriété

			2000	2013	2014	2015	2016	2017	2018	2019	2020	2021	2022	2023	
Incendie volontaire	Dans lieu habité (de jour)	Acc.	2	1	4	1		1	1	3	1		1		
		Tent.							1	1					
	Dans lieu habité (de nuit)	Acc.	1	2	3	2	1	2	1	6	3	1			1
		Tent.			2	1			2						
	Dans lieu habité (moment indéterminé)	Acc.													1
		Tent.													1
	Dans un autre lieu (de jour)	Acc.		6	3	2	6	5	4	3	3	6	6		
		Tent.	1							1	1	1			
	Dans un autre lieu (de nuit)	Acc.	10	6	13	10	10	8	13	12	9	6	7		
		Tent.					2		2		1				
Dans un autre lieu (moment indéterminé)	Acc.					1			1						
	Tent.				1						1	2			
Non spécifié	Acc.	11			1			1							
	Tent.	1													
<b>Sous-total</b>			<b>26</b>	<b>15</b>	<b>25</b>	<b>18</b>	<b>20</b>	<b>16</b>	<b>26</b>	<b>27</b>	<b>19</b>	<b>15</b>	<b>16</b>	<b>1</b>	
Incendie involontaire			Acc.	16	14	12	9	9	15	12	10	7	19	12	1
<b>Sous-total</b>			<b>16</b>	<b>14</b>	<b>12</b>	<b>9</b>	<b>9</b>	<b>15</b>	<b>12</b>	<b>10</b>	<b>7</b>	<b>19</b>	<b>12</b>	<b>1</b>	
Destruction, dénaturation, dégradation	Avec circ. aggr.	Acc.	11	1	2	3	2	1		2	2		2	2	
		Acc.	3				1								
	Non spécifié	Acc.	95			1	2				1				
		Tent.	1												
<b>Sous-total</b>			<b>110</b>	<b>1</b>	<b>2</b>	<b>4</b>	<b>4</b>	<b>2</b>		<b>2</b>	<b>3</b>		<b>2</b>	<b>2</b>	
Vandalisme	Sur véhicules	Acc.	188	227	248	206	85	37	39	35	27	45	126	41	
	Sur autres biens mobiliers	Acc.	67	30	29	27	2	5	8	9	7	6	25	7	
	Graffitis	Acc.	1	25	20	13	7	4	2		1	2	5	2	
	Autres détériorations sur biens immobiliers	Acc.	56	85	108	95	15	6	9	7	9	11	65	15	
	Dégradation de clôture	Acc.	1	14	9	10	2		1	3	3	2	5	2	
<b>Sous-total</b>			<b>313</b>	<b>381</b>	<b>414</b>	<b>351</b>	<b>111</b>	<b>52</b>	<b>59</b>	<b>54</b>	<b>47</b>	<b>66</b>	<b>226</b>	<b>67</b>	
<b>Total</b>			<b>465</b>	<b>411</b>	<b>453</b>	<b>382</b>	<b>144</b>	<b>85</b>	<b>97</b>	<b>93</b>	<b>76</b>	<b>100</b>	<b>256</b>	<b>71</b>	



Infr. contre la Sécurité de l'Etat

		2000	2013	2014	2015	2016	2017	2018	2019	2020	2021	2022	2023
<b>Terrorisme</b>	<b>Groupe terroriste</b>	<b>Acc.</b>		1									
		<b>Sous-total</b>		1									
		<b>Total</b>		1									



Infr. contre la sécurité publique

		2000	2013	2014	2015	2016	2017	2018	2019	2020	2021	2022	2023
Organisation criminelle	Acc.					1	1			1	1		2
	Sous-total					1	1			1	1		2
Association de malfaiteurs	Acc.		5	5	2	4	2	8	2	2	11	5	
	Tent.					1		1					
	Sous-total		5	5	2	5	2	9	2	2	11	5	
Evasion de prisonniers	Evasion simple	Acc.	12	2	3	4	3	6	4	2	5	2	
		Tent.	1			1							
	Evasion qualifiée	Acc.	1					1					
		Tent.		1								1	
	Non-entrée de congé	Acc.	15	7	14	22	15	14	15	14	17	8	2
	Non-respect surveillance électronique	Acc.	4	6	12	12	4	9	16	5	12	13	3
	Non spécifié	Acc.			3	1	3	1	1	1	1		
	Sous-total	19	33	16	32	40	25	31	36	22	35	24	5
Recel	Recel de criminel	Acc.											
	Sous-total	1											
Menaces	Menace d'attentat	Acc.	1			1		1		1	2	1	
	Verbales	Acc.	89	90	82	76	67	91	78	94	72	60	19
	Ecrites	Acc.	24	36	25	21	28	28	33	51	31	24	8
	Par gestes, emblèmes	Acc.	29	22	36	24	44	41	35	51	46	52	10
	Alerte à la bombe	Acc.	1	1	1	1		2		1			
	Non spécifié	Acc.	2	1		3	3	3	3	1	2		1
	Sous-total	111	146	150	144	126	142	166	149	199	153	137	38
	Total	144	184	171	178	172	170	206	187	224	200	166	45

FPF/DGR/DRI/BIPOL - Statistiques policières de criminalité (date de clôture: 22/09/2023)  
 Les données pour les années 2001 jusqu'à 2012 ne sont plus publiées mais restent disponibles sur demande auprès du service BIPOL.  
 Les données pour 2023 ne concernent que le 1er trimestre.





Infr. contre l'autorité publique

			2000	2013	2014	2015	2016	2017	2018	2019	2020	2021	2022	2023
Violence c/ personnes investies autorité publique	Acc.			1		3		1		1	2		2	1
	Sous-total			1		3		1		1	2		2	1
Rébellion	Rébellion armée	Acc.		1		3	6	2	2	2	1	3		
	Rébellion non armée	Acc.	9	11	10	9	16	17	13	17	27	19	24	5
	Non spécifié	Acc.	3		1	1					1	1	2	
	Sous-total		12	12	11	13	22	19	15	19	29	23	26	5
Outrages	Acc.		17	19	17	12	11	23	24	29	31	40	19	9
	Sous-total		17	19	17	12	11	23	24	29	31	40	19	9
Refus de coopération (informatique et télécom)	Acc.			1				2						
	Sous-total			1				2						
Autres infractions	Bris de scellés	Acc.			1						1	1	3	
	Industrie, commerce et enchères publiques	Acc.				1								
	Sous-total				1	1					1	1	3	
<b>Total</b>			<b>29</b>	<b>33</b>	<b>29</b>	<b>29</b>	<b>33</b>	<b>45</b>	<b>39</b>	<b>49</b>	<b>63</b>	<b>64</b>	<b>50</b>	<b>15</b>



Infr. contre la foi publique

			2000	2013	2014	2015	2016	2017	2018	2019	2020	2021	2022	2023
Faux en écritures	Faux en écritures	Acc.	55	26	20	25	29	18	25	15	12	9	12	4
	Usage de faux en écrit. et écrit. falsifiées	Acc.	54	22	19	28	34	31	18	16	20	27	15	5
		Tent.	2						1					
		Sous-total		111	48	39	53	63	49	44	31	32	36	27
Usurpation	Immixtion dans fonctions publiques	Acc.									1	1		
	De fonctions	Acc.	2		1	2						3		
	De titres	Acc.				1								
	De nom	Acc.	1	26	27	24	31	25	28	36	28	38	34	8
	Sous-total		3	26	28	26	32	25	28	36	29	42	34	8
Contrefaçon / falsification	Contrefaçon	Acc.	2	4	4	3	1	2	2	4	6	2	4	2
	Falsification	Acc.	1	1			3		1		1	1		1
	Non spécifié	Acc.	1				1							
		Sous-total	4	5	4	3	5	2	3	4	7	3	4	3
Fausses monnaies	Emission	Acc.	6	3	3	3	1	1	3		1	1	1	
	Non spécifié	Tent.									1			1
		Acc.	7											
	Autres	Acc.		4					1	3	4	1	2	
	Sous-total	13	7	3	3	1	1	4	4	4	5	2	4	
Faux en justice	Faux témoignage	Acc.	1			2	1							
	Fausses déclarations	Acc.	2	1	2	2	4	4	1	5	1	2	1	3
		Sous-total	3	1	2	4	5	4	1	5	1	2	1	3
	Total	134	87	76	89	106	81	80	80	74	85	70	23	



**ZONE NIVELLES - GENAPPE**

**Infraction Code pénal**

**Infr. contre la famille**

		2000	2013	2014	2015	2016	2017	2018	2019	2020	2021	2022	2023
Abandon de famille	Acc.	4	2		1	1		1	1				
	Sous-total	4	2		1	1		1	1				
Refus du droit aux relations personnelles	Acc.	46	57	60	59	26	19	35	56	22	21	22	6
	Tent.				1								
	Sous-total	46	57	60	60	26	19	35	56	22	21	22	6
Non-acquittement pension alimentaire	Acc.	18	6	8	9	4	3	4	10	3	2	4	1
	Sous-total	18	6	8	9	4	3	4	10	3	2	4	1
Mariage forcé	Acc.				1								
	Tent.										1		
	Sous-total				1						1		
Non spécifié	Acc.	2		1									
	Sous-total	2		1									
<b>Total</b>		<b>70</b>	<b>65</b>	<b>69</b>	<b>71</b>	<b>31</b>	<b>22</b>	<b>40</b>	<b>67</b>	<b>25</b>	<b>24</b>	<b>26</b>	<b>7</b>

**Criminalité informatique**

		2000	2013	2014	2015	2016	2017	2018	2019	2020	2021	2022	2023
Hacking	Acc.			7	4	5	5	6	3	4	15	8	2
	Sous-total			7	4	5	5	6	3	4	15	8	2
Faux en informatique	Acc.			1	2	1			3		14	1	1
	Sous-total			1	2	1			3		14	1	1
Fraude informatique	Acc.		78	101	65	78	86	134	157	136	127	316	103
	Tent.		6	13	2	10	5	6	6	4		13	1
	Sous-total		84	114	67	88	91	140	163	140	127	329	104
Sabotage	Acc.		2	2		3	1			1		1	
	Sous-total		2	2		3	1			1		1	
<b>Total</b>			<b>86</b>	<b>124</b>	<b>73</b>	<b>97</b>	<b>97</b>	<b>146</b>	<b>169</b>	<b>145</b>	<b>156</b>	<b>339</b>	<b>107</b>



**Exercice illégal de l'autorité publique**

		2000	2013	2014	2015	2016	2017	2018	2019	2020	2021	2022	2023
<b>Concussion</b>	Acc.						1						
	Sous-total						1						
<b>Corruption publique</b>	Acc.		2	3	2	3	1	2			2		
	Sous-total		2	3	2	3	1	2			2		
<b>Actes arbitraires</b>	Acc.		1	1									
	Sous-total		1	1									
<b>Prise d'intérêt</b>	Acc.								1	1			
	Sous-total								1	1			
<b>Abus de l'autorité</b>	Acc.					1							
	Sous-total					1							
<b>Négligence du dépositaire</b>	Acc.	2											
	Sous-total	2											
	<b>Total</b>	<b>2</b>	<b>3</b>	<b>4</b>	<b>2</b>	<b>4</b>	<b>2</b>	<b>2</b>	<b>1</b>	<b>1</b>	<b>2</b>		

**Marchand de sommeil**

		2000	2013	2014	2015	2016	2017	2018	2019	2020	2021	2022	2023
<b>Sans circ. aggr.</b>	Acc.				1				2	2			
	Sous-total				1				2	2			
	<b>Total</b>				<b>1</b>				<b>2</b>	<b>2</b>			



**Traite des êtres humains**

		2000	2013	2014	2015	2016	2017	2018	2019	2020	2021	2022	2023
<b>Exploitation de la mendicité</b>	Acc.										1		
	Sous-total										1		
<b>Exploitation sexuelle</b>	Acc.							1					
	Sous-total							1					
<b>Exploitation économique</b>	Acc.		1			1		1					
	Sous-total		1			1		1					
<b>Production ou diffusion de pornographie infantile</b>	Acc.											1	
	Sous-total											1	
	Total		1			1		2			1	1	

**Provocation crime ou délits**

		2000	2013	2014	2015	2016	2017	2018	2019	2020	2021	2022	2023
<b>Provocation délits</b>	Acc.									1		2	
	Sous-total									1		2	
	Total									1		2	

**Autres infractions Code pénal**

		2000	2013	2014	2015	2016	2017	2018	2019	2020	2021	2022	2023
	Acc.					1	1						
	Sous-total					1	1						
	Total					1	1						



**Contravention Code pénal**

		2000	2013	2014	2015	2016	2017	2018	2019	2020	2021	2022	2023
Injures (Contravention)	Acc.	14											
	Sous-total	14											
Divagation d'animaux	Acc.	1											
	Sous-total	1											
Autres contraventions CP	Acc.	109	2	2		1		1			1		
	Tent.	4											
	Sous-total	113	2	2		1		1			1		
<b>Total</b>		<b>128</b>	<b>2</b>	<b>2</b>		<b>1</b>		<b>1</b>			<b>1</b>		

# ***STATISTIQUES POLICIERES DE CRIMINALITE***

---

*LIEU DE PERPETRATION: ZONE DE POLICE*

**ZONE NIVELLES - GENAPPE**

***ANNEXE II: DETAIL PAR CATEGORIE DE DELIT  
LOIS SPECIALES***



**ZONE NIVELLES - GENAPPE**

**Infraction Lois spéciales**

<b>Drogues</b>			2000	2013	2014	2015	2016	2017	2018	2019	2020	2021	2022	2023
<b>Détention</b>	Acc.		116	211	220	229	164	230	204	210	238	161	212	86
		Tent.	1											
	Sous-total		117	211	220	229	164	230	204	210	238	161	212	86
<b>Usage</b>	Usage en groupe	Acc.	22											
		Acc.	67											
	Usage individuel	Tent.	2											
	Faciliter l'usage	Acc.	3	22		8	12	13	8	8	22	43	5	
		Acc.			1	3	1	1			1	1	1	1
Incitation à l'usage	Acc.				1	2	4	3	3	2	6			
	Acc.				1	2	4	3	3	2	6			
Désordre, scandale ou danger dans un espace public	Acc.													
Sous-total			94	22	1	12	15	18	11	11	25	50	6	
<b>Importation et exportation</b>	Acc.		6	14	5	10	7	8	8	14	21	5		
		Tent.	1											
	Sous-total		7	14	5	10	7	8	8	14	21	5		
<b>Fabrication</b>	Acc.			2	6	7	2	5	3	7	5	6	3	
	Sous-total			2	6	7	2	5	3	7	5	6	3	
<b>Commerce</b>	Acc.		23	19	19	24	29	34	29	29	30	30	36	
		Tent.											1	
	Sous-total		23	19	19	24	29	34	29	29	30	30	37	
<b>Autres</b>	Acc.		2	29	22	16	7	15	18	6	34	70	19	
	Sous-total		2	29	22	16	7	15	18	6	34	70	19	
<b>Total</b>			<b>243</b>	<b>297</b>	<b>273</b>	<b>298</b>	<b>224</b>	<b>310</b>	<b>273</b>	<b>277</b>	<b>353</b>	<b>322</b>	<b>277</b>	<b>110</b>





Législation sur les étrangers			2000	2013	2014	2015	2016	2017	2018	2019	2020	2021	2022	2023
Transmigration illégale	Mariages simulés/blancs sans récompense/contrainte	Acc.		3	1	1	2	1		1		1		
		Tent.								1				
	Accès au territoire	Acc.	1	7	5	7	10	4	4	4	12	9	4	
	Séjour	Acc.	5	24	25	40	30	33	42	48	57	42	40	11
	Éloignement	Acc.			2									
	Pas de port de documents d'identité ou de voyage Inscription au registre des étrangers	Acc.	6	47	54	48	47	23	37	47	34	37	34	6
	Sous-total		12	81	87	97	89	62	84	101	103	89	78	17
Trafic d'êtres humains		Acc.				1								
	Sous-total				1									
Traite d'êtres humains		Acc.	1											
	Sous-total		1											
Aide au séjour illégal		Acc.			1					1				
	Sous-total			1						1				
Non spécifié		Acc.	7											
	Sous-total		7											
Autres		Acc.	2		2			1						
	Sous-total		2	2				1						
	Total		22	81	90	98	89	63	84	102	103	89	78	17



Environnement			2000	2013	2014	2015	2016	2017	2018	2019	2020	2021	2022	2023
Déchets	Transport de déchets	Acc.					3					1	2	1
	Déchets par professionnel	Acc.		11	5	5	3			2			2	
	Déchets par particulier	Acc.		14	12	14	1	1	4		1	4	1	
	Déchets par personne indéterminée	Acc.	8											
	Déchets: permis/autorisation	Acc.									1		1	
	<b>Sous-total</b>		<b>8</b>	<b>25</b>	<b>17</b>	<b>19</b>	<b>7</b>	<b>1</b>	<b>4</b>	<b>3</b>	<b>1</b>	<b>6</b>	<b>5</b>	<b>1</b>
Autres que déchets	Urbanisme	Acc.	8	12	3	2	1	1						
	Bruit	Acc.	3											
	Pollution de l'eau	Acc.	1	2	4	1		2	1		1	2		
	Pollution de l'air	Acc.	1					1						
	Pollution du sol	Acc.		2			1				1		1	
	Autres nuisances en matière d'environnement	Acc.					1					1		
	<b>Sous-total</b>		<b>13</b>	<b>16</b>	<b>7</b>	<b>3</b>	<b>3</b>	<b>4</b>	<b>1</b>	<b>1</b>	<b>2</b>	<b>3</b>		
Biodiversité / Faune et flore	Bien-être animal	Acc.	14	5	2	1	7		9	5	4	3	8	2
	Protection de la nature	Acc.				1		2				1		
		Tent.	1											
	Permis / autorisation animaux	Acc.									1			
	Destruction d'animaux	Acc.		9	1	3			1	2			1	
	<b>Sous-total</b>		<b>15</b>	<b>14</b>	<b>3</b>	<b>5</b>	<b>7</b>	<b>2</b>	<b>10</b>	<b>7</b>	<b>5</b>	<b>4</b>	<b>9</b>	<b>2</b>
	<b>Total</b>		<b>36</b>	<b>55</b>	<b>27</b>	<b>27</b>	<b>17</b>	<b>7</b>	<b>15</b>	<b>11</b>	<b>8</b>	<b>13</b>	<b>14</b>	<b>3</b>



Armes et explosifs			2000	2013	2014	2015	2016	2017	2018	2019	2020	2021	2022	2023
Détention illégale	Arme à feu	Acc.		6	12	9	4	9	13	33	17	13	10	1
		Tent.									1			
	Arme blanche ou non à feu	Acc.		15	16	14	15	8	18	11	26	17	23	1
	Munition	Acc.		1	1	2	1	3	3	2	2	1	2	
	Pièces/accessoires	Acc.							1	1		1	1	
	Non spécifié	Acc.	6	1	1		1							
	Tent.	1												
	Sous-total		7	23	30	25	21	20	35	47	46	32	36	2
Port / transport illégal	Arme à feu	Acc.		3	3	1	2	3	3	1	7	2	1	2
	Arme blanche ou non à feu	Acc.		25	23	21	17	24	24	17	20	18	17	5
		Tent.		1										
	Munition	Acc.		1			1			2				
	Pièces/accessoires	Acc.						1			1			
	Non spécifié	Acc.	14											
	Sous-total		14	30	26	22	20	28	27	20	28	20	18	7
Commerce illégal	Arme à feu	Acc.		1	1	2				1	2			
		Tent.				1								
	Arme blanche ou non à feu	Acc.				1	1							
	Non spécifié	Acc.					2		1					
	Sous-total			1	1	4	3		1	1	2			
Fabrication / réparation illégale	Arme à feu	Acc.							1					
		Sous-total							1					
Explosifs		Acc.	2		1			1			1	2	1	1
		Sous-total	2		1			1			1	2	1	1
Autre	Documents	Acc.							1					
	Vente par correspondance/internet d'arme à feu	Acc.		1										
	Vente par correspondance/internet d'autre arme	Acc.				1	1							
	Mesures de sécurité	Acc.							1					
	Stockage	Acc.			2	1			1			1	1	
	Import / export / transit à un usage militaire	Acc.				1								
	Non spécifié	Acc.	2		1									
		Sous-total	2	1	3	3	1		3				1	1
	Total	25	55	61	54	45	49	67	68	77	55	56	10	

FPF/DGR/DRI/BIPOL - Statistiques policières de criminalité (date de clôture: 22/09/2023)  
 Les données pour les années 2001 jusqu'à 2012 ne sont plus publiées mais restent disponibles sur demande auprès du service BIPOL.  
 Les données pour 2023 ne concernent que le 1er trimestre.



Protection de la personne			2000	2013	2014	2015	2016	2017	2018	2019	2020	2021	2022	2023
Discrimination	Racisme et xénophobie	Acc.	1	1	2	6	5	5	2	5	5	9	1	
	Fondée sur son orientation sexuelle (homophobie)	Acc.						2	1	4		3	1	
	Fondée sur le sexe (sexisme)	Acc.						1	2	2	1	1		
	Fondée sur le handicap	Acc.									1			
	Fondée sur conviction religieuse ou philosophique	Acc.								1	1	1		
	Autre discrimination	Acc.					1	1			1	1	1	
	Sous-total		1	1	2	6	6	9	5	13	9	15	2	
Droits d'auteur		Acc.			1									
	Sous-total			1										
Protection de la vie privée		Acc.	5		4	5		1	3	4	3	1	1	1
	Sous-total		5		4	5		1	3	4	3	1	1	1
Caméras de surveillance		Acc.		1	1	1		1	2		3	1	1	
	Sous-total			1	1	1		1	2		3	1	1	
Droit à l'image		Acc.			1			1	1	1		1	1	
	Sous-total			1				1	1	1		1	1	
Autres		Acc.	5			1							1	
	Sous-total		5			1						1		
	Total		11	2	9	13	6	12	11	18	15	19	5	1



**ZONE NIVELLES - GENAPPE**

**Infraction Lois spéciales**

**Hormones et dopage**

		2000	2013	2014	2015	2016	2017	2018	2019	2020	2021	2022	2023
Détention	Acc.		1	1			1						
	Sous-total		1	1			1						
Non spécifié	Acc.			1									
	Sous-total			1									
	Total		1	2			1						

**Loi du football**

		2000	2013	2014	2015	2016	2017	2018	2019	2020	2021	2022	2023
Vente irrégulière de tickets	Acc.		1										
	Sous-total		1										
	Total		1										

**Sécurité privée**

		2000	2013	2014	2015	2016	2017	2018	2019	2020	2021	2022	2023
Entreprises de gardiennage / de sécurité	Acc.	1											
	Sous-total	1											
Mercenaires	Acc.			1									
	Sous-total			1									
	Total	1		1									

**Protection de la jeunesse**

		2000	2013	2014	2015	2016	2017	2018	2019	2020	2021	2022	2023
Législation sur l'obligation scolaire	Acc.		7	5	2	6	7	6	1	2	4	3	1
	Sous-total		7	5	2	6	7	6	1	2	4	3	1
Législation sur la protection de la jeunesse	Acc.	4	67	58	68	52	75	61	76	73	72	77	10
	Sous-total	4	67	58	68	52	75	61	76	73	72	77	10
Non spécifié	Acc.	1		1			1						
	Sous-total	1		1			1						
	Total	5	74	64	70	58	83	67	77	75	76	80	11



**Code pénal social**

		2000	2013	2014	2015	2016	2017	2018	2019	2020	2021	2022	2023
<b>Harcèlement au travail</b>	Acc.		3	6	8	7	7	4	6	9	1	4	
	Sous-total		3	6	8	7	7	4	6	9	1	4	
<b>Violence au travail</b>	Acc.										1		
	Sous-total										1		
<b>Mise en danger du travailleur</b>	Acc.						1	1				2	
	Sous-total						1	1				2	
<b>Rémunération et autres avantages patrimoniaux</b>	Acc.									1			
	Sous-total									1			
<b>Travail illégal</b>	Acc.		1	1		2	1	1	1		1		
	Sous-total		1	1		2	1	1	1		1		
<b>Fraude sociale aux cotisations (travail au noir)</b>	Acc.		5	4	4	6	6	9	14	11	7	7	3
	Sous-total		5	4	4	6	6	9	14	11	7	7	3
<b>Documents sociaux</b>	Acc.			1				1					
	Sous-total			1				1					
<b>Sécurité sociale</b>	Acc.			1		1				1			
	Sous-total			1		1				1			
<b>Infr. contre foi publique en droit pénal social</b>	Acc.		3	1	1	2		2	6	2	1	1	
	Sous-total		3	1	1	2		2	6	2	1	1	
<b>Escroquerie en droit pénal social</b>	Acc.				1	1	3			4		1	
	Sous-total				1	1	3			4		1	
<b>Autres</b>	Acc.			6	5	7	8	7	9	6	6	3	2
	Sous-total			6	5	7	8	7	9	6	6	3	2
	<b>Total</b>		<b>12</b>	<b>20</b>	<b>19</b>	<b>26</b>	<b>26</b>	<b>25</b>	<b>36</b>	<b>34</b>	<b>17</b>	<b>18</b>	<b>5</b>



**Ivresse et alcool**

		2000	2013	2014	2015	2016	2017	2018	2019	2020	2021	2022	2023
Ivresse publique	Acc.	40	155	179	198	175	213	165	195	169	144	172	51
	Sous-total	40	155	179	198	175	213	165	195	169	144	172	51
Heure de fermeture d'établiss. hôteliers	Acc.		8	1	3								
	Sous-total		8	1	3								
Servir de l'alcool à une personne ivre	Acc.		1								1		
	Sous-total		1								1		
Autres	Acc.	1											
	Sous-total	1											
	Total	41	164	180	201	175	213	165	195	169	145	172	51

**Législation sur les élections**

		2000	2013	2014	2015	2016	2017	2018	2019	2020	2021	2022	2023
	Acc.	1											
	Sous-total	1											
	Total	1											

**Registre de population**

		2000	2013	2014	2015	2016	2017	2018	2019	2020	2021	2022	2023
	Acc.	72	256	235	225	218	122	108	109	71	92	92	23
	Sous-total	72	256	235	225	218	122	108	109	71	92	92	23
	Total	72	256	235	225	218	122	108	109	71	92	92	23



**Carte d'identité**

		2000	2013	2014	2015	2016	2017	2018	2019	2020	2021	2022	2023
Pas en possession	Acc.	14	3	2	8			4	2	3	2	3	
	Sous-total	14	3	2	8			4	2	3	2	3	
Refus de présentation	Acc.	1	3	1		1		1	1	1	1		
	Sous-total	1	3	1		1		1	1	1	1		
Non spécifié	Acc.		1			1	1		2	1	1		
	Sous-total		1			1	1		2	1	1		
Autres	Acc.	5		1	5								
	Sous-total	5		1	5								
	Total	20	7	4	13	2	1	5	5	5	4	3	

**Santé publique**

		2000	2013	2014	2015	2016	2017	2018	2019	2020	2021	2022	2023
Art de guérir, art infirmier, etc.	Acc.								1				
	Sous-total								1				
Politique de la santé	Acc.									109			
	Sous-total									109			
Interdiction de fumer	Acc.		1										
	Sous-total		1										
Législation médicaments	Acc.	2											
	Sous-total	2											
Denrées alimentaires	Acc.				1	1			1	1			
	Sous-total				1	1			1	1			
Refus ou négligence respect mesures	Acc.									494	199		
	Sous-total									494	199		
Non spécifié	Acc.						1	1					
	Sous-total						1	1					
Autres	Acc.	2		1	1			1		28	1		
	Sous-total	2		1	1			1		28	1		
	Total	4	1	1	2	1	1	2	2	632	200		





### Travail

		2000	2013	2014	2015	2016	2017	2018	2019	2020	2021	2022	2023
<b>Règlement général protection du travail</b>	Acc.	1					1	3	1	1		1	
	Sous-total	1					1	3	1	1		1	
<b>Commerce ambulant</b>	Acc.	2	2	1	2	1		3	1	1			
	Sous-total	2	2	1	2	1		3	1	1			
<b>Rémunération profession réglementée</b>	Acc.				1					1			
	Sous-total				1					1			
<b>Infractions mesure interdiction professionnelle</b>	Acc.						1						
	Sous-total						1						
<b>Fraude sociale aux cotisations (travail au noir)</b>	Acc.	4	6		3	2	1	4	1	2	3	1	
	Sous-total	4	6		3	2	1	4	1	2	3	1	
<b>Travailleurs étrangers</b>	Acc.		1						1	1			
	Sous-total		1						1	1			
<b>Autres</b>	Acc.	1		11	1		2	1	2			1	1
	Sous-total	1		11	1		2	1	2			1	1
	<b>Total</b>	<b>8</b>	<b>9</b>	<b>12</b>	<b>7</b>	<b>3</b>	<b>5</b>	<b>11</b>	<b>6</b>	<b>6</b>	<b>4</b>	<b>3</b>	

### Protection des revenus publics

		2000	2013	2014	2015	2016	2017	2018	2019	2020	2021	2022	2023
<b>Douane et accises</b>	Acc.					2	4						
	Sous-total					2	4						
<b>Taxe de circulation / TMC</b>	Acc.								1	2	1	2	1
	Sous-total								1	2	1	2	1
<b>Fraude sociale aux allocations</b>	Acc.			1					2		1	1	
	Sous-total			1					2		1	1	
<b>Fraude TVA</b>	Acc.				1		1	1	1				
	Sous-total				1		1	1	1				
<b>Fraude fiscale - impôts sur le revenu</b>	Acc.				1	2	1			2	1		
	Sous-total				1	2	1			2	1		
<b>Fraude autres revenus publics</b>	Acc.	1				2							
	Sous-total	1				2							
<b>Non spécifié</b>	Acc.			3		1							
	Sous-total			3		1							
	<b>Total</b>	<b>1</b>		<b>4</b>	<b>2</b>	<b>7</b>	<b>6</b>	<b>1</b>	<b>4</b>	<b>4</b>	<b>3</b>	<b>3</b>	<b>1</b>



**Législation économique**

		2000	2013	2014	2015	2016	2017	2018	2019	2020	2021	2022	2023
Concurrence	Acc.					1							
	Sous-total					1							
Sociétés	Acc.	2	3	7		8	3		2		2		
	Sous-total	2	3	7		8	3		2		2		
Accès / organisation économie	Acc.				1								
	Sous-total				1								
Instruments financiers	Acc.				1								
	Sous-total				1								
Contrefaçon de droits de propriété intellectuelle	Acc.			1									
	Sous-total			1									
Autres	Acc.			2			1				1	1	
	Sous-total			2			1				1	1	
<b>Total</b>		<b>2</b>	<b>3</b>	<b>10</b>	<b>2</b>	<b>9</b>	<b>4</b>		<b>2</b>		<b>3</b>	<b>1</b>	

**Pratiques commerciales**

		2000	2013	2014	2015	2016	2017	2018	2019	2020	2021	2022	2023
Pratiques du marché et protection du consommateur	Acc.	3								1			
	Sous-total	3								1			
Registre de commerce	Acc.		4	1	1		3	1		1			
	Sous-total		4	1	1		3	1		1			
Autres	Acc.	1	3	6	6	7	2	2	1				
	Sous-total	1	3	6	6	7	2	2	1				
<b>Total</b>		<b>4</b>	<b>7</b>	<b>7</b>	<b>7</b>	<b>7</b>	<b>5</b>	<b>3</b>	<b>1</b>	<b>2</b>			

**Code pénal militaire et milice**

		2000	2013	2014	2015	2016	2017	2018	2019	2020	2021	2022	2023
Désertion	Acc.								1				
	Sous-total								1				
<b>Total</b>									<b>1</b>				



**Autres lois spéciales**

		2000	2013	2014	2015	2016	2017	2018	2019	2020	2021	2022	2023
<b>Transport</b>	Acc.		1	1	3			1		1	1	1	
	Sous-total		1	1	3			1		1	1	1	
<b>Prévention: incendies, explosions, accidents</b>	Acc.								1			1	
	Sous-total								1			1	
<b>Infr. dans le secteur audiovisuel</b>	Acc.	3											
	Sous-total	3											
<b>Energie</b>	Acc.	2			2					1			
	Sous-total	2			2					1			
<b>Réquision prestataire de service</b>	Acc.		1										
	Sous-total		1										
<b>Incitation à certains crimes</b>	Acc.							1					
	Sous-total							1					
<b>Dégradation involontaire câbles télécommunication</b>	Acc.			3									
	Sous-total			3									
<b>Infractions Loi police chemins de fer</b>	Acc.			3	4	83	33	23	30	77	3	1	2
	Sous-total			3	4	83	33	23	30	77	3	1	2
<b>Réorganisation judiciaire/continuité entreprises</b>	Acc.					1							
	Sous-total					1							
<b>Moyens de communications électroniques</b>	Acc.									1			
	Sous-total									1			
<b>Autres</b>	Acc.	2					2		2		1	1	1
	Sous-total	2					2		2		1	1	1
	<b>Total</b>	<b>7</b>	<b>2</b>	<b>7</b>	<b>9</b>	<b>84</b>	<b>35</b>	<b>25</b>	<b>33</b>	<b>80</b>	<b>5</b>	<b>4</b>	<b>3</b>

# ***STATISTIQUES POLICIERES DE CRIMINALITE***

---

***LIEU DE PERPETRATION: ZONE DE POLICE***

**ZONE NIVELLES - GENAPPE**

***ANNEXE III: DETAIL  
FIGURES CRIMINELLES / PHENOMENES***



**ZONE NIVELLES - GENAPPE**

**FC Vol moyen de transport**

		2000	2013	2014	2015	2016	2017	2018	2019	2020	2021	2022	2023
Vol de voiture	Acc.	158	44	58	62	45	51	71	59	33	35	22	12
	Tent.	41	4	10	15	4	7	7	9	9	2	7	3
	<b>Total</b>	<b>199</b>	<b>48</b>	<b>68</b>	<b>77</b>	<b>49</b>	<b>58</b>	<b>78</b>	<b>68</b>	<b>42</b>	<b>37</b>	<b>29</b>	<b>15</b>
Vol de moto	Acc.	5	1	3	3	2	2	5	3	2	6	3	
	Tent.								2				
	<b>Total</b>	<b>5</b>	<b>1</b>	<b>3</b>	<b>3</b>	<b>2</b>	<b>2</b>	<b>5</b>	<b>5</b>	<b>2</b>	<b>6</b>	<b>3</b>	
Carjacking	Acc.	12	3	1	1		2	4	2		1	1	1
	Tent.	2	1							1			
	<b>Total</b>	<b>14</b>	<b>4</b>	<b>1</b>	<b>1</b>		<b>2</b>	<b>4</b>	<b>2</b>	<b>1</b>	<b>1</b>	<b>1</b>	<b>1</b>
Homejacking	Acc.									1	1		
	Tent.												
	<b>Total</b>									<b>1</b>	<b>1</b>		
Vol dans les garages	Acc.	9	1	8	3	3	2	6	6	2	1		
	Tent.												
	<b>Total</b>	<b>9</b>	<b>1</b>	<b>8</b>	<b>3</b>	<b>3</b>	<b>2</b>	<b>6</b>	<b>6</b>	<b>2</b>	<b>1</b>		
Vol de vélomoteur	Acc.	23	2	4	7	4	5	5	7	6	5	2	1
	Tent.	2	1	1	1		1						
	<b>Total</b>	<b>25</b>	<b>3</b>	<b>5</b>	<b>8</b>	<b>4</b>	<b>6</b>	<b>5</b>	<b>7</b>	<b>6</b>	<b>5</b>	<b>2</b>	<b>1</b>
Vol de vélo	Acc.	24	12	17	20	30	27	41	53	33	82	48	11
	Tent.						1	1	4	1	1	2	1
	<b>Total</b>	<b>24</b>	<b>12</b>	<b>17</b>	<b>20</b>	<b>30</b>	<b>28</b>	<b>42</b>	<b>57</b>	<b>34</b>	<b>83</b>	<b>50</b>	<b>12</b>



**FC Cambriolage**

		2000	2013	2014	2015	2016	2017	2018	2019	2020	2021	2022	2023
<b>Cambriolage dans habitation</b>	Acc.	325	220	182	211	212	164	209	154	151	123	136	42
	Tent.	102	95	72	89	91	77	96	107	68	100	79	18
	<b>Total</b>	<b>427</b>	<b>315</b>	<b>254</b>	<b>300</b>	<b>303</b>	<b>241</b>	<b>305</b>	<b>261</b>	<b>219</b>	<b>223</b>	<b>215</b>	<b>60</b>
<b>Cambriolage ds entreprise ou commerce</b>	Acc.	81	35	47	38	50	46	43	34	29	25	23	5
	Tent.	32	13	25	15	27	22	31	15	15	22	16	6
	<b>Total</b>	<b>113</b>	<b>48</b>	<b>72</b>	<b>53</b>	<b>77</b>	<b>68</b>	<b>74</b>	<b>49</b>	<b>44</b>	<b>47</b>	<b>39</b>	<b>11</b>
<b>Cambriolage ds service public ou bâtiment administ</b>	Acc.	27	13	15	10	12	12	15	13	11	6	10	1
	Tent.	11	5	3	12	11	6	6	11	8	4	10	
	<b>Total</b>	<b>38</b>	<b>18</b>	<b>18</b>	<b>22</b>	<b>23</b>	<b>18</b>	<b>21</b>	<b>24</b>	<b>19</b>	<b>10</b>	<b>20</b>	<b>1</b>
<b>Vol au béliér</b>	Acc.	2	1		1	1		2		1			
	Tent.						1						
	<b>Total</b>	<b>2</b>	<b>1</b>		<b>1</b>	<b>1</b>	<b>1</b>	<b>2</b>		<b>1</b>			
<b>Cambriolage dans bâtiment (total)</b>	Acc.	431	268	244	258	274	221	267	201	191	154	169	48
	Tent.	143	113	100	116	129	105	133	133	91	126	105	24
	<b>Total</b>	<b>574</b>	<b>381</b>	<b>344</b>	<b>374</b>	<b>403</b>	<b>326</b>	<b>400</b>	<b>334</b>	<b>282</b>	<b>280</b>	<b>274</b>	<b>72</b>

**FC Vol autre**

		2000	2013	2014	2015	2016	2017	2018	2019	2020	2021	2022	2023
<b>Vol à main armée</b>	Acc.	23	5	11	9	6	4	7	9	4	4	6	1
	Tent.	2	1	1	2		2	1		1	1	1	
	<b>Total</b>	<b>25</b>	<b>6</b>	<b>12</b>	<b>11</b>	<b>6</b>	<b>6</b>	<b>8</b>	<b>9</b>	<b>5</b>	<b>5</b>	<b>7</b>	<b>1</b>
<b>Vol avec violence sans arme</b>	Acc.	42	38	36	49	37	42	34	26	29	32	27	14
	Tent.	8	3	4	5	11	6	4	7	18	17	10	6
	<b>Total</b>	<b>50</b>	<b>41</b>	<b>40</b>	<b>54</b>	<b>48</b>	<b>48</b>	<b>38</b>	<b>33</b>	<b>47</b>	<b>49</b>	<b>37</b>	<b>20</b>
<b>Vol dans ou sur un véhicule</b>	Acc.	368	163	171	156	151	240	213	169	101	95	155	45
	Tent.	86	44	37	41	27	35	30	28	27	5	32	10
	<b>Total</b>	<b>454</b>	<b>207</b>	<b>208</b>	<b>197</b>	<b>178</b>	<b>275</b>	<b>243</b>	<b>197</b>	<b>128</b>	<b>100</b>	<b>187</b>	<b>55</b>
<b>Sacjacking dans une voiture</b>	Tent.							1					
	<b>Total</b>							<b>1</b>					
<b>Vol d'armes et explosifs</b>	Acc.	19	9	9	18	20	12	16	7	2	4	12	1
	Tent.	1							2			1	



FC Vol autre

		2000	2013	2014	2015	2016	2017	2018	2019	2020	2021	2022	2023
	<b>Total</b>	<b>20</b>	<b>9</b>	<b>9</b>	<b>18</b>	<b>20</b>	<b>12</b>	<b>16</b>	<b>9</b>	<b>2</b>	<b>4</b>	<b>13</b>	<b>1</b>
<b>Steaming</b>	<b>Acc.</b>			1	1								
	<b>Tent.</b>												
	<b>Total</b>			<b>1</b>	<b>1</b>								
<b>Arrachage de sac à main</b>	<b>Acc.</b>	3	3	4	10	1	1	5		2			
	<b>Tent.</b>	1											
	<b>Total</b>	<b>4</b>	<b>3</b>	<b>4</b>	<b>10</b>	<b>1</b>	<b>1</b>	<b>5</b>		<b>2</b>			
<b>Vol à l'arraché</b>	<b>Acc.</b>	15	9	9	26	7	14	13	13	7	4	9	3
	<b>Tent.</b>	1				1	2	2	1	1	2		
	<b>Total</b>	<b>16</b>	<b>9</b>	<b>9</b>	<b>26</b>	<b>8</b>	<b>16</b>	<b>15</b>	<b>14</b>	<b>8</b>	<b>6</b>	<b>9</b>	<b>3</b>
<b>Vol à la tire</b>	<b>Acc.</b>	29	164	79	86	62	34	51	49	38	21	33	25
	<b>Tent.</b>												
	<b>Total</b>	<b>29</b>	<b>164</b>	<b>79</b>	<b>86</b>	<b>62</b>	<b>34</b>	<b>51</b>	<b>49</b>	<b>38</b>	<b>21</b>	<b>33</b>	<b>25</b>
<b>Vol à l'étalage</b>	<b>Acc.</b>	24	58	91	91	59	110	75	83	101	66	97	23
	<b>Tent.</b>	3	3	4	1	3	3	1	11	4	2	1	1
	<b>Total</b>	<b>27</b>	<b>61</b>	<b>95</b>	<b>92</b>	<b>62</b>	<b>113</b>	<b>76</b>	<b>94</b>	<b>105</b>	<b>68</b>	<b>98</b>	<b>24</b>
<b>Vol par ruse</b>	<b>Acc.</b>	16	36	21	21	23	18	33	21	13	19	10	1
	<b>Tent.</b>	8	7	1	1	1	2	2	3		4		1
	<b>Total</b>	<b>24</b>	<b>43</b>	<b>22</b>	<b>22</b>	<b>24</b>	<b>20</b>	<b>35</b>	<b>24</b>	<b>13</b>	<b>23</b>	<b>10</b>	<b>2</b>
<b>Vol de métaux</b>	<b>Acc.</b>	6	7	7	9	7	6	8	4	3	7	5	2
	<b>Tent.</b>		2										
	<b>Total</b>	<b>6</b>	<b>9</b>	<b>7</b>	<b>9</b>	<b>7</b>	<b>6</b>	<b>8</b>	<b>4</b>	<b>3</b>	<b>7</b>	<b>5</b>	<b>2</b>
<b>Vol sur les chantiers</b>	<b>Acc.</b>	23	11	16	8	12	14	16	20	12	10	15	1
	<b>Tent.</b>	4	1	1		2	1		1	1	1	3	
	<b>Total</b>	<b>27</b>	<b>12</b>	<b>17</b>	<b>8</b>	<b>14</b>	<b>15</b>	<b>16</b>	<b>21</b>	<b>13</b>	<b>11</b>	<b>18</b>	<b>1</b>
<b>Home-invasion</b>	<b>Acc.</b>				1	1		1	1		1	1	
	<b>Tent.</b>					1							
	<b>Total</b>				<b>1</b>	<b>2</b>		<b>1</b>	<b>1</b>		<b>1</b>	<b>1</b>	
<b>Vol d'animaux</b>	<b>Acc.</b>	2	3	2	6	1	3	2	2	3	6		
	<b>Tent.</b>												
	<b>Total</b>	<b>2</b>	<b>3</b>	<b>2</b>	<b>6</b>	<b>1</b>	<b>3</b>	<b>2</b>	<b>2</b>	<b>3</b>	<b>6</b>		
<b>Vol de cargaison</b>	<b>Acc.</b>	1	9	10	10	25	42	26	37	27	15	6	9
	<b>Tent.</b>		3	4	1	3	3	3	6	3	1	6	3
	<b>Total</b>	<b>1</b>	<b>12</b>	<b>14</b>	<b>11</b>	<b>28</b>	<b>45</b>	<b>29</b>	<b>43</b>	<b>30</b>	<b>16</b>	<b>12</b>	<b>12</b>



**FC Vol autre**

**Criminalité ICT**

		2000	2013	2014	2015	2016	2017	2018	2019	2020	2021	2022	2023
Fraude de cartes de paiements	Acc.	4	49	75	27	33	51	56	49	49	37	88	29
	Tent.		3	10		2	1	2		2		5	
	<b>Total</b>	<b>4</b>	<b>52</b>	<b>85</b>	<b>27</b>	<b>35</b>	<b>52</b>	<b>58</b>	<b>49</b>	<b>51</b>	<b>37</b>	<b>93</b>	<b>29</b>
Phishing	Acc.							1	6	30	6	36	13
	Tent.		1										1
	<b>Total</b>		<b>1</b>					<b>1</b>	<b>6</b>	<b>30</b>	<b>6</b>	<b>36</b>	<b>14</b>
Ransomware	Acc.								1				1
	Tent.												
	<b>Total</b>							<b>1</b>					<b>1</b>
Shouldersurfing	Acc.		4	5	1	1	2	6	18	16	4	9	2
	Tent.			9									
	<b>Total</b>		<b>4</b>	<b>14</b>	<b>1</b>	<b>1</b>	<b>2</b>	<b>6</b>	<b>18</b>	<b>16</b>	<b>4</b>	<b>9</b>	<b>2</b>
Skimming	Acc.		1		1	1			2	2		9	2
	Tent.												
	<b>Total</b>		<b>1</b>		<b>1</b>	<b>1</b>		<b>2</b>	<b>2</b>		<b>9</b>	<b>2</b>	





FC Autre

		2000	2013	2014	2015	2016	2017	2018	2019	2020	2021	2022	2023
<b>Violence contre les métiers d'intérêt général</b>	Acc.	1	7	4	9	10	10	6	12	7	5	14	6
	Total	1	7	4	9	10	10	6	12	7	5	14	6
<b>Viol collectif</b>	Acc.	1				1					3		
	Total	1				1					3		
<b>Graffiti</b>	Acc.	1	25	20	14	6	4	2		1	2	5	2
	Total	1	25	20	14	6	4	2		1	2	5	2
<b>Dégradation de voiture</b>	Acc.	39	214	231	196	80	40	39	40	27	43	124	40
	Tent.				1			2			1		
	Total	39	214	231	197	80	40	41	40	27	44	124	40
<b>Rixe au couteau</b>	Acc.		2			1	1		1			1	
	Tent.		1		2					1			
	Total		3		2	1	1		1	1		1	

PH Violence intrafamiliale (VIF)

		2000	2013	2014	2015	2016	2017	2018	2019	2020	2021	2022	2023
<b>VIF: physique, dans le couple</b>	Acc.	15	70	70	88	79	90	91	93	112	97	90	26
	Tent.		1			1		1					
	Total	15	71	70	88	80	90	92	93	112	97	90	26
<b>VIF: physique, envers des descendants</b>	Acc.	3	12	10	12	19	11	12	16	20	13	18	7
	Tent.						1			1		1	
	Total	3	12	10	12	19	12	12	16	21	13	19	7
<b>VIF: physique, envers d'autres membres</b>	Acc.	52	7	16	14	21	18	11	13	15	14	15	5
	Tent.	1					1						
	Total	53	7	16	14	21	19	11	13	15	14	15	5
<b>VIF: sexuelle, dans le couple</b>	Acc.			3	2		1	2		1	1		
	Total			3	2		1	2		1	1		
<b>VIF: sexuelle, envers des descendants</b>	Acc.		2	3	3	5	3		3		5		
	Total		2	3	3	5	3		3		5		
<b>VIF: sexuelle, envers d'autres membres</b>	Acc.	1							2				
	Total	1							2				



**PH Violence intrafamiliale (VIF)**

		2000	2013	2014	2015	2016	2017	2018	2019	2020	2021	2022	2023
VIF: psychique, dans le couple	Acc.	59	79	93	95	70	41	79	90	50	39	55	18
	Tent.				1								
	<b>Total</b>	<b>59</b>	<b>79</b>	<b>93</b>	<b>96</b>	<b>70</b>	<b>41</b>	<b>79</b>	<b>90</b>	<b>50</b>	<b>39</b>	<b>55</b>	<b>18</b>
VIF: psychique, envers des descendants	Acc.		2	1		10	10	13	6	11	9	9	3
	Tent.												
	<b>Total</b>		<b>2</b>	<b>1</b>		<b>10</b>	<b>10</b>	<b>13</b>	<b>6</b>	<b>11</b>	<b>9</b>	<b>9</b>	<b>3</b>
VIF: psychique, envers d'autres membres	Acc.		6	8	3	5	4	5	6	5	10	4	2
	Tent.												
	<b>Total</b>		<b>6</b>	<b>8</b>	<b>3</b>	<b>5</b>	<b>4</b>	<b>5</b>	<b>6</b>	<b>5</b>	<b>10</b>	<b>4</b>	<b>2</b>
VIF: économique, dans le couple	Acc.	1	4	6	8	5	4	8	4	5	8	2	1
	Tent.					1		1	1				
	<b>Total</b>	<b>1</b>	<b>4</b>	<b>6</b>	<b>8</b>	<b>6</b>	<b>4</b>	<b>9</b>	<b>5</b>	<b>5</b>	<b>8</b>	<b>2</b>	<b>1</b>
VIF: économique, envers des descendants	Acc.	3				2	1	1			1	1	
	Tent.				1			1					
	<b>Total</b>	<b>3</b>			<b>1</b>	<b>2</b>	<b>1</b>	<b>2</b>			<b>1</b>	<b>1</b>	
VIF: économique, envers d'autres membres	Acc.	26	13	12	15	9	8	9	13	5	4	9	2
	Tent.							1			1	1	
	<b>Total</b>	<b>26</b>	<b>13</b>	<b>12</b>	<b>15</b>	<b>9</b>	<b>8</b>	<b>10</b>	<b>13</b>	<b>5</b>	<b>5</b>	<b>10</b>	<b>2</b>

**PH Hormones et dopage**

		2000	2013	2014	2015	2016	2017	2018	2019	2020	2021	2022	2023
Dopage humain	Acc.		2	2			1				1	1	
	Tent.												
	<b>Total</b>		<b>2</b>	<b>2</b>			<b>1</b>				<b>1</b>	<b>1</b>	
Engraissement illégal	Acc.							1			1		
	Tent.												
	<b>Total</b>							<b>1</b>			<b>1</b>		



**PH Drogues**

		2000	2013	2014	2015	2016	2017	2018	2019	2020	2021	2022	2023
<b>Vente de cocaïne</b>	Acc.		2	2	3	6	3	8	4	5	4	2	2
	Total		2	2	3	6	3	8	4	5	4	2	2
<b>Vente de drogues synthétiques</b>	Acc.	1	1			1	1	3	1	2	3		
	Total	1	1			1	1	3	1	2	3		
<b>Production de cannabis (culture)</b>	Acc.		1	5	2	2	3		4	2	1		
	Total		1	5	2	2	3		4	2	1		
<b>Vente-traffic d'héroïne</b>	Acc.		2		5	4	3		1				
	Total		2		5	4	3		1				

**PH Trafic d'armes**

		2000	2013	2014	2015	2016	2017	2018	2019	2020	2021	2022	2023
<b>Commerce et production d'arme à feu et mun.</b>	Acc.		2	1	2	1		1	1	2			
	Tent.				1								
	Total		2	1	3	1		1	1	2			
<b>Commerce et production d'arme non à feu</b>	Acc.				2	2							
	Total				2	2							

**PH Traite des êtres humains**

		2000	2013	2014	2015	2016	2017	2018	2019	2020	2021	2022	2023
<b>TEH - exploitation économique</b>	Acc.	2	1			1		1					
	Total	2	1			1		1					
<b>TEH - exploitation sexuelle</b>	Acc.	5	2	1	2		1	1		2	2	1	1
	Total	5	2	1	2		1	1		2	2	1	1

**PH Violence dans l'espace public**

		2000	2013	2014	2015	2016	2017	2018	2019	2020	2021	2022	2023
<b>Violence physique (transport public)</b>	Acc.	4	6	9	10	6	8	5	5	6	3	9	6
	Total	4	6	9	10	6	8	5	5	6	3	9	6



**PH Violence dans l'espace public**

		2000	2013	2014	2015	2016	2017	2018	2019	2020	2021	2022	2023
Violence physique (voie publique)	Acc.	39	112	110	81	112	110	134	131	114	134	131	24
	Tent.		2		3		2	4	1	2	3		
	Total	39	114	110	84	112	112	138	132	116	137	131	24
Violence physique (autre endroit public)	Acc.	3	4	3	2	5	5	5	4	4	5	8	1
	Tent.				1								
	Total	3	4	3	3	5	5	5	4	4	5	8	1
Violence physique (endroit accessible au public)	Acc.	40	27	32	32	38	40	28	36	25	33	35	8
	Tent.							2			2		
	Total	40	27	32	32	38	40	30	36	25	35	35	8
Violence sexuelle (transport public)	Acc.				1	3	1	2				3	1
	Tent.												
	Total				1	3	1	2				3	1
Violence sexuelle (voie publique)	Acc.	4	7	10	16	12	14	13	7	8	4	8	2
	Tent.												
	Total	4	7	10	16	12	14	13	7	8	4	8	2
Violence sexuelle (autre endroit public)	Acc.		2	1	3	2	10	4		3	2	1	
	Tent.												
	Total		2	1	3	2	10	4		3	2	1	
Violence sexuelle (endroit accessible au public)	Acc.	4	3	2	4	7	4	6	7	1	6	8	2
	Tent.		1					1				1	
	Total	4	4	2	4	7	4	7	7	1	6	9	2
Violence psychique (transport public)	Acc.	1	10	6	4	8	6	16	4	7	4	7	3
	Tent.												
	Total	1	10	6	4	8	6	16	4	7	4	7	3
Violence psychique (voie publique)	Acc.	31	109	84	92	80	81	89	86	119	119	90	25
	Tent.												
	Total	31	109	84	92	80	81	89	86	119	119	90	25
Violence psychique (autre endroit public)	Acc.	4	4	7	9	7	8	9	16	13	7	12	2
	Tent.												
	Total	4	4	7	9	7	8	9	16	13	7	12	2
Violence psychique (endroit accessible au public)	Acc.	26	31	43	38	40	42	38	47	30	39	24	10
	Tent.												
	Total	26	31	43	38	40	42	38	47	30	39	24	10
Vol à main armée (transport public)	Acc.	2					1						1
	Tent.												
	Total	2					1						1
Vol à main armée (voie publique)	Acc.	7	3	4	1	2		3	2		2	3	
	Tent.	1		1	2		1	1		1	1		
	Total	8	3	5	3	2	1	4	2	1	3	3	



**PH Violence dans l'espace public**

		2000	2013	2014	2015	2016	2017	2018	2019	2020	2021	2022	2023
<b>Vol à main armée (autre endroit public)</b>	Acc.	1											
	Total	1											
<b>Vol à main armée (endroit accessible au public)</b>	Acc.	5	1	5	4	2	1	2	3	3		1	
	Tent.	1	1				1					1	
	Total	6	2	5	4	2	2	2	3	3		2	
<b>Vol avec violence sans arme (transport public)</b>	Acc.	5	4	2	6	4	3		1		2	4	1
	Tent.	2		1	1	3				1	2		1
	Total	7	4	3	7	7	3		1	1	4	4	2
<b>Vol avec violence sans arme (voie publique)</b>	Acc.	22	19	16	30	15	21	18	12	8	9	7	7
	Tent.	6		2	3	4	4	2	3	6	5	2	3
	Total	28	19	18	33	19	25	20	15	14	14	9	10
<b>Vol avec violence sans arme (autre endroit public)</b>	Acc.	1	1	2	1	5	1	2	3		1	1	
	Tent.					1				1		1	
	Total	1	1	2	1	6	1	2	3	1	1	2	
<b>Vol avec violence sans arme (endr. acces. au pub.)</b>	Acc.	5	9	7	4	3	13	8	2	9	5	5	2
	Tent.		2	1	1	2	1	1			2		1
	Total	5	11	8	5	5	14	9	2	9	7	5	3



PH Autre

		2000	2013	2014	2015	2016	2017	2018	2019	2020	2021	2022	2023
Faux policiers	Acc.		2	2	3	1	1	6	1		1		
	Tent.	1	2			1	1	1					
	<b>Total</b>	<b>1</b>	<b>4</b>	<b>2</b>	<b>3</b>	<b>2</b>	<b>2</b>	<b>7</b>	<b>1</b>		<b>1</b>		
Terrorisme, extrémisme et radicalisme	Acc.			3		2	1			1			
	Tent.								1				
	<b>Total</b>			<b>3</b>		<b>2</b>	<b>1</b>		<b>1</b>	<b>1</b>			
Cyberharcèlement	Acc.	10	17	18	28	34	44	64	67	108	69	56	19
	Tent.												
	<b>Total</b>	<b>10</b>	<b>17</b>	<b>18</b>	<b>28</b>	<b>34</b>	<b>44</b>	<b>64</b>	<b>67</b>	<b>108</b>	<b>69</b>	<b>56</b>	<b>19</b>
Fraude à l'identité	Acc.	3	32	34	30	38	29	40	48	41	55	47	9
	Tent.	1			2		1	2	2	5	1	5	
	<b>Total</b>	<b>4</b>	<b>32</b>	<b>34</b>	<b>32</b>	<b>38</b>	<b>30</b>	<b>42</b>	<b>50</b>	<b>46</b>	<b>56</b>	<b>52</b>	<b>9</b>

# ***STATISTIQUES POLICIERES DE CRIMINALITE***

---

*LIEU DE PERPETRATION: ZONE DE POLICE*

**ZONE NIVELLES - GENAPPE**

***ANNEXE IV: FAITS ENREGISTRES  
NON CRIMINELS***



**ZONE NIVELLES - GENAPPE**

**Faits non criminels**

**Maladies / Décès / Disparition**

	2000	2013	2014	2015	2016	2017	2018	2019	2020	2021	2022	2023
Suicide	19	30	33	25	17	15	21	26	30	20	35	3
Personne malade	9	31	32	30	24	34	23	32	42	40	35	15
Décès suspect	1	2	3	2	3	1	1	1	1	2	1	2
Décès naturel	7	7	9	12	16	15	14	7	4	13	10	3
Disparition (personne disparue)	19	9	13	13	23	15	20	17	13	11	17	4
Accident (sauf roulage)	4	1	3	6	2	7	3	4	3	4	3	2
Cadavre non identifié		1									1	
Sécurité des travailleurs (accident du travail)												2
Autres	3	1	2						1			
<b>Total</b>	<b>62</b>	<b>82</b>	<b>95</b>	<b>88</b>	<b>85</b>	<b>87</b>	<b>82</b>	<b>87</b>	<b>94</b>	<b>90</b>	<b>102</b>	<b>31</b>

**Appels**

	2000	2013	2014	2015	2016	2017	2018	2019	2020	2021	2022	2023
Alarme	1	2		2	4	2	1	1		1		
Appels	5	1	2	3	1	3	2	3	2	3	1	
<b>Total</b>	<b>6</b>	<b>3</b>	<b>2</b>	<b>5</b>	<b>5</b>	<b>5</b>	<b>3</b>	<b>4</b>	<b>2</b>	<b>4</b>	<b>1</b>	

**Problèmes sociaux**

	2000	2013	2014	2015	2016	2017	2018	2019	2020	2021	2022	2023
Différends familiaux	80	27	37	23	25	35	36	70	118	211	191	37
Différend (pas de coups)	40	37	32	24	36	31	24	42	58	71	37	10
Affaire civile	12	11	4	10	8	7	10	8	7	4	9	2
Protection de la jeunesse	44	20	14	15	23	23	33	66	33	61	50	14
Autres	18	4	3	2	4	3	3		2	3	3	1
<b>Total</b>	<b>194</b>	<b>99</b>	<b>90</b>	<b>74</b>	<b>96</b>	<b>99</b>	<b>106</b>	<b>186</b>	<b>218</b>	<b>350</b>	<b>290</b>	<b>64</b>

**Catastrophes**

2000	2013	2014	2015	2016	2017	2018	2019	2020	2021	2022	2023
------	------	------	------	------	------	------	------	------	------	------	------





### Catastrophes

	2000	2013	2014	2015	2016	2017	2018	2019	2020	2021	2022	2023
Fuite de gaz						2						
Affaissement		1				1						
Catastrophe naturelle											1	
Inondation		1										
Dégâts tempête		1		1					1		1	1
Autres	1											
<b>Total</b>	<b>1</b>	<b>3</b>		<b>1</b>		<b>3</b>			<b>1</b>		<b>2</b>	<b>1</b>

### Ordre public

	2000	2013	2014	2015	2016	2017	2018	2019	2020	2021	2022	2023
Troubles	2	23	16	14	9	13	12	5	5	2	1	1
Autres	1	1			1				1	2	1	
<b>Total</b>	<b>3</b>	<b>24</b>	<b>16</b>	<b>14</b>	<b>10</b>	<b>13</b>	<b>12</b>	<b>5</b>	<b>6</b>	<b>4</b>	<b>2</b>	<b>1</b>

### Agissements suspects

	2000	2013	2014	2015	2016	2017	2018	2019	2020	2021	2022	2023
	16	41	33	31	28	36	41	39	60	58	36	10
<b>Total</b>	<b>16</b>	<b>41</b>	<b>33</b>	<b>31</b>	<b>28</b>	<b>36</b>	<b>41</b>	<b>39</b>	<b>60</b>	<b>58</b>	<b>36</b>	<b>10</b>

### Objets trouvés

	2000	2013	2014	2015	2016	2017	2018	2019	2020	2021	2022	2023
	2	9	5	4	8	2	8	1	4	3	6	2
<b>Total</b>	<b>2</b>	<b>9</b>	<b>5</b>	<b>4</b>	<b>8</b>	<b>2</b>	<b>8</b>	<b>1</b>	<b>4</b>	<b>3</b>	<b>6</b>	<b>2</b>

### Objets perdus

	2000	2013	2014	2015	2016	2017	2018	2019	2020	2021	2022	2023
	624	813	824	804	925	932	1.056	998	726	783	781	197
<b>Total</b>	<b>624</b>	<b>813</b>	<b>824</b>	<b>804</b>	<b>925</b>	<b>932</b>	<b>1.056</b>	<b>998</b>	<b>726</b>	<b>783</b>	<b>781</b>	<b>197</b>

### Autres non-infractions

	2000	2013	2014	2015	2016	2017	2018	2019	2020	2021	2022	2023
Ordonnance de capture	1	3	4	5	11	8	4	13	4	3	4	



**Autres non-infractions**

	2000	2013	2014	2015	2016	2017	2018	2019	2020	2021	2022	2023
Réhabilitation	1											
Non-respect des conditions		3	5	17	9	9	27	24	35	19	6	
Procès-verbal d'information	35	111	69	79	46	50	64	63	46	41	32	10
Notification		92	123	106	146	118	117	93	81	115	134	12
Dégradation involontaire câbles (non-télécom)		5	6	1				1		1		
Comportement lié à une radicalisation violente					1	1						
Demande signalement surveillance électronique							2	1	3		10	5
Fonction de contrôle armes	1	2	3				3	1		15	15	12
Non spécifié				1		1		1				
Autres non infractions	10											
<b>Total</b>	<b>48</b>	<b>216</b>	<b>210</b>	<b>209</b>	<b>213</b>	<b>187</b>	<b>217</b>	<b>197</b>	<b>169</b>	<b>194</b>	<b>201</b>	<b>39</b>