

STATISTIQUES POLICIERES DE CRIMINALITE

LIEU DE PERPETRATION: ZONE DE POLICE

ZONE NETELAND

2000 - Trimestre 1 2023

Police fédérale - DGRIDRIIBIPOL

STATISTIQUES POLICIERES DE CRIMINALITE

LIEU DE PERPETRATION: ZONE DE POLICE

ZONE NETELAND

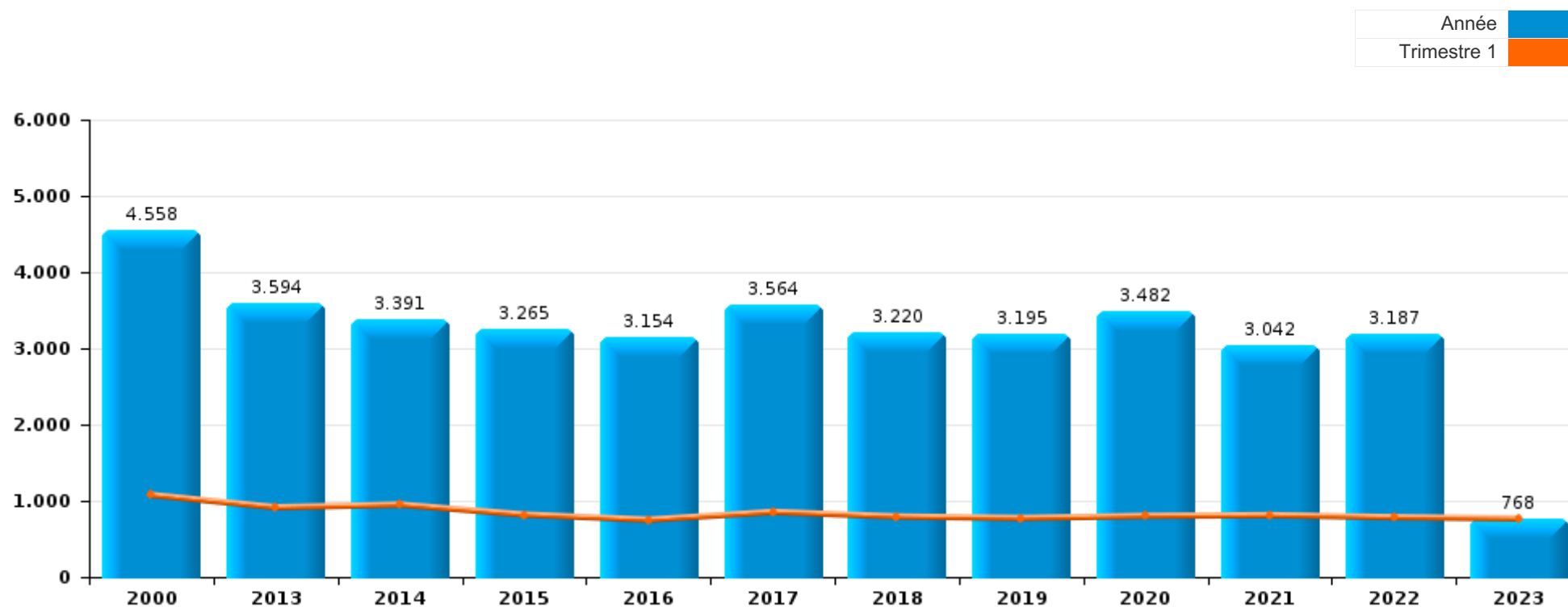
PARTIE I : INFRACTIONS JUDICIAIRES

CRIMINALITE ENREGISTREE COMMISE AU NIVEAU DE LA ZONE DE POLICE



ZONE NETELAND

| | 2000 | 2013 | 2014 | 2015 | 2016 | 2017 | 2018 | 2019 | 2020 | 2021 | 2022 | 2023 |
|-------------------------|-------|-------|-------|-------|-------|-------|-------|-------|-------|-------|-------|------|
| Nombre total des délits | 4.558 | 3.594 | 3.391 | 3.265 | 3.154 | 3.564 | 3.220 | 3.195 | 3.482 | 3.042 | 3.187 | 768 |



FPF/DGR/DRI/BIPOL - Statistiques policières de criminalité (date de clôture: 22/09/2023)

Les données pour les années 2001 jusqu'à 2012 ne sont plus publiées mais restent disponibles sur demande auprès du service BIPOL.

Les données pour 2023 ne concernent que le 1er trimestre.



ZONE NETELAND

| | 2000 | 2013 | 2014 | 2015 | 2016 | 2017 | 2018 | 2019 | 2020 | 2021 | 2022 | 2023 |
|---|--------------|--------------|--------------|--------------|--------------|--------------|--------------|--------------|--------------|--------------|--------------|------------|
| Vol et extorsion | 2.202 | 1.789 | 1.722 | 1.514 | 1.509 | 1.710 | 1.354 | 1.176 | 868 | 777 | 919 | 223 |
| Infr. contre l'intégrité physique | 248 | 248 | 232 | 279 | 259 | 257 | 252 | 263 | 243 | 255 | 330 | 70 |
| Fraude | 129 | 193 | 177 | 192 | 162 | 208 | 204 | 254 | 378 | 405 | 314 | 71 |
| Drogues | 414 | 157 | 202 | 239 | 216 | 251 | 192 | 263 | 224 | 159 | 180 | 43 |
| Dégradation de la propriété | 516 | 164 | 97 | 95 | 73 | 124 | 108 | 126 | 152 | 184 | 145 | 27 |
| Infr. contre autres valeurs morales et sentiments | 79 | 195 | 186 | 152 | 164 | 139 | 167 | 146 | 140 | 104 | 139 | 33 |
| Registre de population | 158 | 121 | 124 | 115 | 118 | 119 | 120 | 96 | 109 | 120 | 124 | 36 |
| Criminalité informatique | | 39 | 37 | 49 | 69 | 109 | 151 | 173 | 192 | 153 | 285 | 66 |
| Infr. contre la sécurité publique | 134 | 120 | 102 | 115 | 96 | 88 | 117 | 117 | 110 | 115 | 139 | 41 |
| Environnement | 164 | 89 | 83 | 87 | 75 | 90 | 63 | 78 | 161 | 140 | 101 | 18 |
| Protection de la jeunesse | 8 | 58 | 76 | 73 | 71 | 88 | 120 | 116 | 80 | 100 | 102 | 32 |
| Législation sur les étrangers | 37 | 70 | 70 | 71 | 52 | 87 | 82 | 110 | 75 | 60 | 88 | 30 |
| Infr. contre les moeurs | 44 | 61 | 56 | 60 | 57 | 61 | 62 | 62 | 57 | 92 | 73 | 18 |
| Santé publique | 5 | 1 | 1 | 3 | | | | 2 | 462 | 166 | 7 | |
| Infr. contre la famille | 97 | 143 | 58 | 42 | 40 | 33 | 42 | 41 | 33 | 44 | 34 | 9 |
| Infr. contre la foi publique | 71 | 51 | 36 | 56 | 56 | 57 | 37 | 48 | 36 | 61 | 49 | 9 |
| Armes et explosifs | 42 | 26 | 44 | 38 | 38 | 53 | 51 | 50 | 65 | 48 | 53 | 9 |
| Infr. contre l'autorité publique | 37 | 13 | 14 | 21 | 24 | 21 | 15 | 22 | 25 | 21 | 25 | 4 |
| Autres lois spéciales | 15 | 5 | 13 | 8 | 21 | 22 | 22 | 4 | 12 | 5 | 31 | 9 |
| Code pénal social | 4 | 10 | 13 | 13 | 11 | 12 | 27 | 17 | 12 | 9 | 12 | 3 |
| Protection de la personne | 31 | 4 | 3 | 6 | 13 | 7 | 11 | 3 | 19 | 9 | 4 | 2 |
| Ivresse et alcool | 31 | 7 | 4 | 4 | 4 | 8 | 2 | 1 | 5 | 8 | 18 | 10 |
| Travail | 13 | 6 | 8 | 4 | 4 | 6 | 2 | 2 | 1 | 1 | 4 | 1 |
| Carte d'identité | 6 | 4 | 5 | 5 | 6 | 6 | 2 | 3 | 4 | | 1 | 1 |
| Protection des revenus publics | 1 | 6 | 13 | 3 | 7 | | 6 | 1 | 3 | | 1 | |
| Contravention Code pénal | 38 | | | | | | | 1 | | | | 1 |
| Hormones et dopage | 3 | 3 | 3 | 3 | 1 | 4 | 4 | 9 | 4 | 2 | | |
| Infr. contre la liberté individuelle | 4 | 1 | 2 | 4 | 5 | 1 | 5 | 3 | 7 | | 3 | |
| Pratiques commerciales | 11 | 1 | | 5 | 1 | 1 | | | 1 | | 3 | |
| Législation économique | 1 | 5 | 4 | 1 | | 1 | | 3 | 2 | 1 | | 1 |
| Législation sur les élections | 11 | | | | | | | | | | | |
| Infr. relative au statut juridique de l'enfant | 2 | 1 | 3 | 1 | | | | 2 | 1 | | | |
| Traite des êtres humains | | 2 | 1 | 1 | 1 | | | 2 | | 1 | 1 | 1 |
| Autres infractions Code pénal | | | | 1 | 1 | | | 1 | | 2 | | |
| Code pénal militaire et milice | | 1 | 1 | 1 | | | 1 | | 1 | | | |
| Infr. contre la Sécurité de l'Etat | | | | 2 | | 1 | | | | | | |
| Marchand de sommeil | | | | 1 | | | | | | | 2 | |
| Sécurité privée | 2 | | | | | | 1 | | | | | |
| Exercice illégal de l'autorité publique | | | | 1 | | | | | | | | |
| Loi du football | | | 1 | | | | | | | | | |
| Sous-total | 4.558 | 3.594 | 3.391 | 3.265 | 3.154 | 3.564 | 3.220 | 3.195 | 3.482 | 3.042 | 3.187 | 768 |
| Contravention règlement policier local | | 503 | 547 | 445 | 447 | 359 | 407 | 455 | 342 | 285 | 376 | 99 |
| Sous-total | | 503 | 547 | 445 | 447 | 359 | 407 | 455 | 342 | 285 | 376 | 99 |
| Total | 4.558 | 4.097 | 3.938 | 3.710 | 3.601 | 3.923 | 3.627 | 3.650 | 3.824 | 3.327 | 3.563 | 867 |

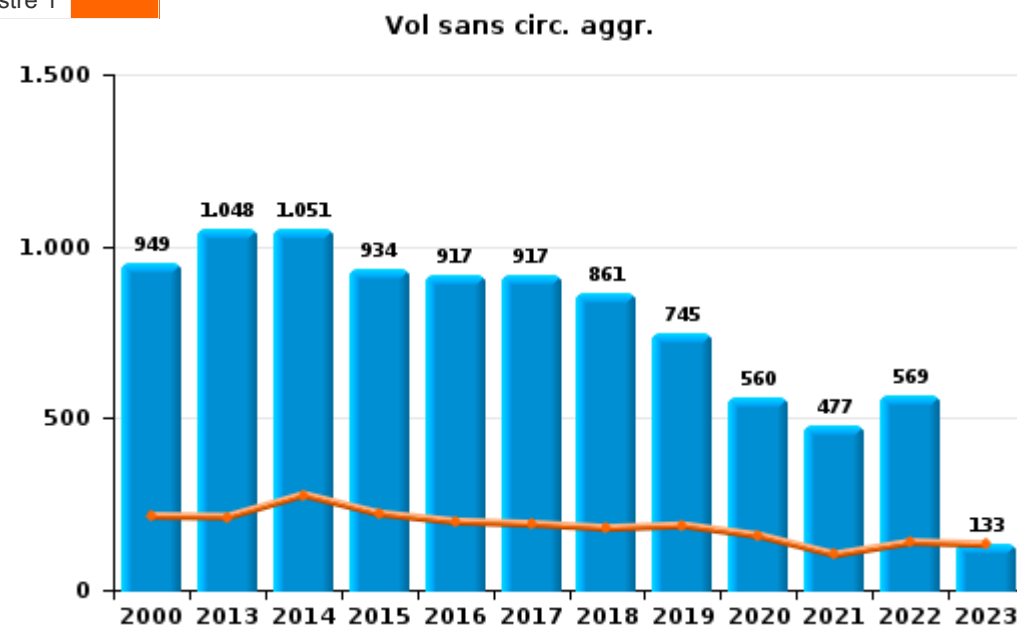
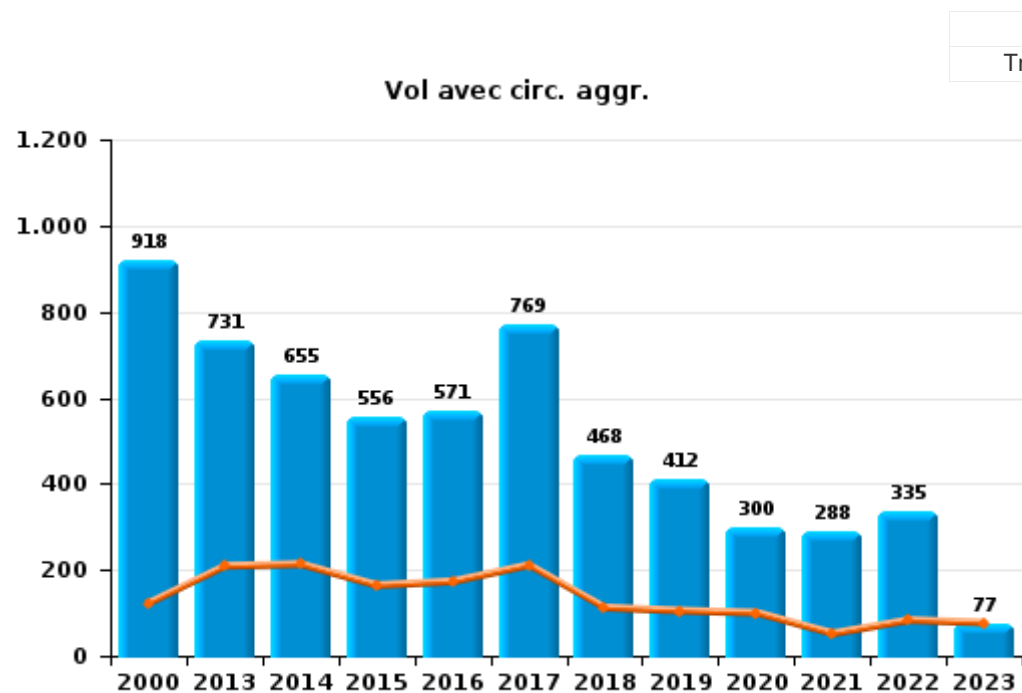
PPF/DGR/DRI/BIPOL - Statistiques policières de criminalité (date de clôture: 22/09/2023)
 Les données pour les années 2001 jusqu'à 2012 ne sont plus publiées mais restent disponibles sur demande auprès du service BIPOL.
 Les données pour 2023 ne concernent que le 1er trimestre.



I.1. Catégorie des infractions : Vol et extorsion (top 5 des infractions au niveau national 2022)

ZONE NETELAND

| | 2000 | 2013 | 2014 | 2015 | 2016 | 2017 | 2018 | 2019 | 2020 | 2021 | 2022 | 2023 |
|----------------------------|--------------|--------------|--------------|--------------|--------------|--------------|--------------|--------------|------------|------------|------------|------------|
| Vol sans circ. agr. | 949 | 1.048 | 1.051 | 934 | 917 | 917 | 861 | 745 | 560 | 477 | 569 | 133 |
| Vol avec circ. agr. | 918 | 731 | 655 | 556 | 571 | 769 | 468 | 412 | 300 | 288 | 335 | 77 |
| Vol non spécifié | 328 | 2 | 10 | 14 | 10 | 22 | 21 | 8 | 2 | 2 | 3 | 4 |
| Extorsion | 3 | 8 | 6 | 10 | 11 | 2 | 4 | 11 | 6 | 10 | 12 | 9 |
| Autres | 4 | | | | | | | | | | | |
| Total | 2.202 | 1.789 | 1.722 | 1.514 | 1.509 | 1.710 | 1.354 | 1.176 | 868 | 777 | 919 | 223 |

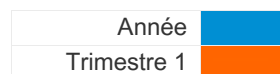




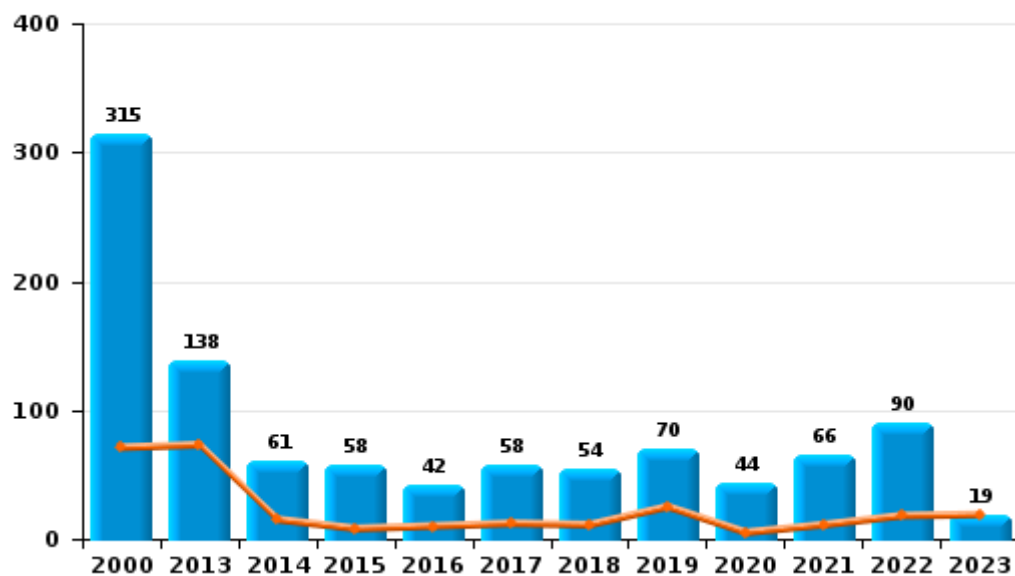
I.2. Catégorie des infractions : Dégradation de la propriété (top 5 des infractions au niveau national 2022)

ZONE NETELAND

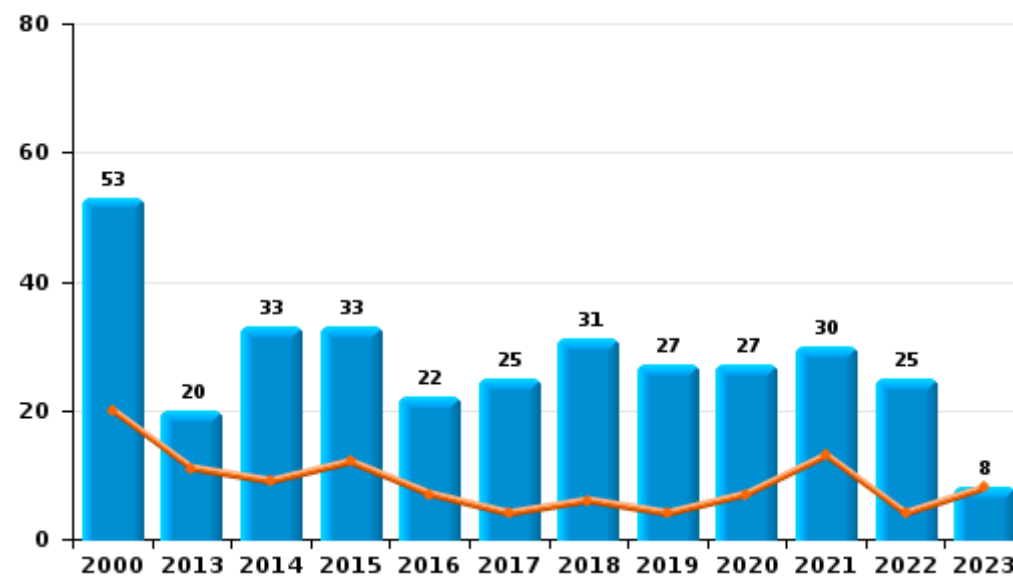
| | 2000 | 2013 | 2014 | 2015 | 2016 | 2017 | 2018 | 2019 | 2020 | 2021 | 2022 | 2023 |
|---|------------|------------|-----------|-----------|-----------|------------|------------|------------|------------|------------|------------|-----------|
| Vandalisme | 315 | 138 | 61 | 58 | 42 | 58 | 54 | 70 | 44 | 66 | 90 | 19 |
| Destruction, dénaturation, dégradation | 148 | 5 | 3 | 4 | 8 | 41 | 23 | 29 | 80 | 88 | 28 | |
| Incendie involontaire | 39 | 12 | 12 | 18 | 14 | 15 | 20 | 20 | 18 | 19 | 12 | 3 |
| Incendie volontaire | 14 | 8 | 21 | 15 | 8 | 10 | 11 | 7 | 9 | 11 | 13 | 5 |
| Destruction par explosion volontaire | | 1 | | | 1 | | | | 1 | | 2 | |
| Total | 516 | 164 | 97 | 95 | 73 | 124 | 108 | 126 | 152 | 184 | 145 | 27 |



Vandalisme



Incendie

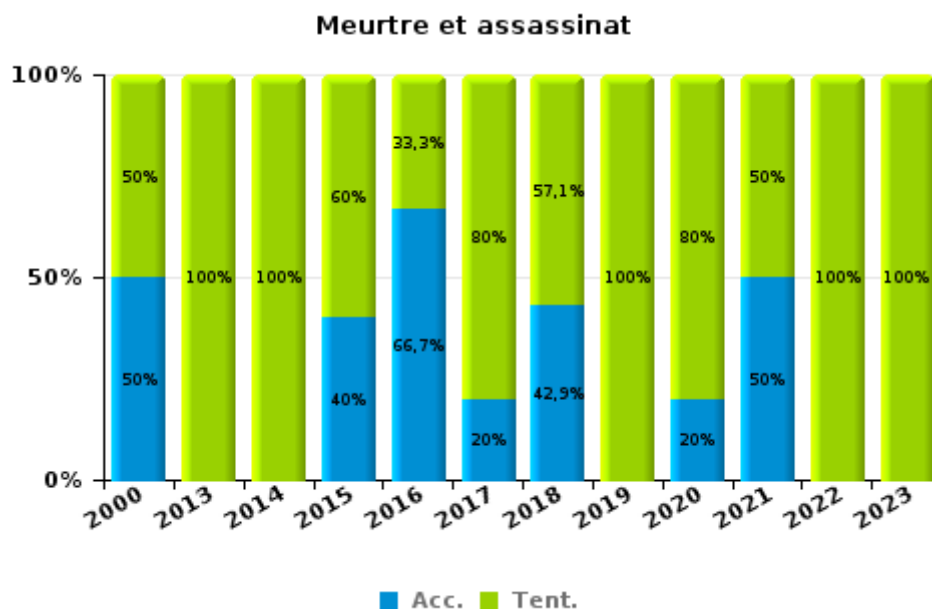
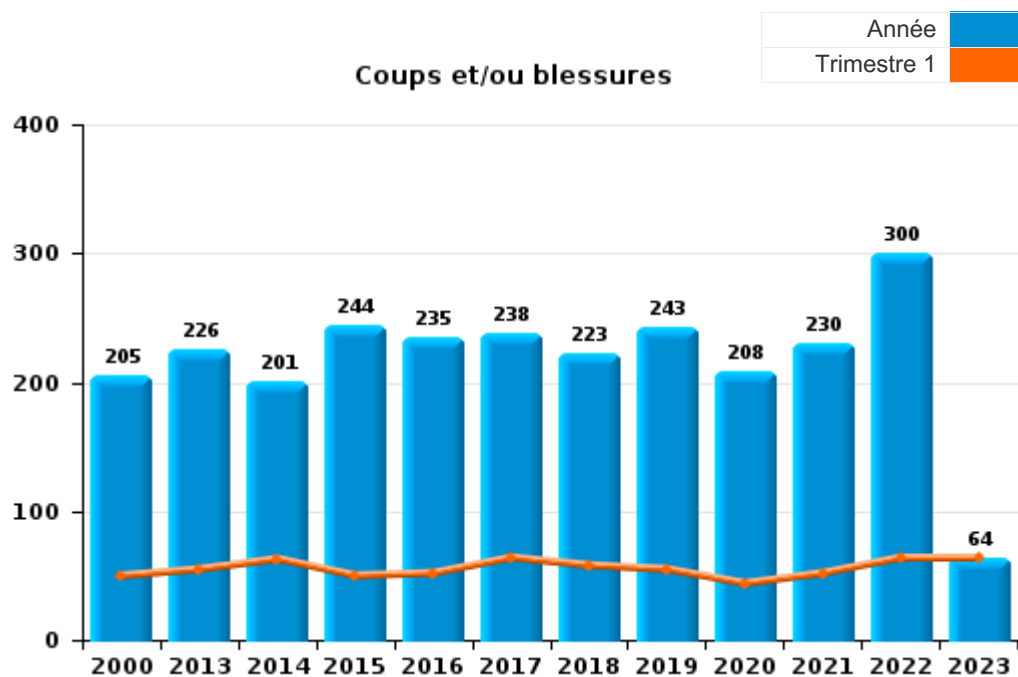




I.3. Catégorie des infractions : Infr. contre l'intégrité physique (top 5 des infractions au niveau national 2022)

ZONE NETELAND

| | 2000 | 2013 | 2014 | 2015 | 2016 | 2017 | 2018 | 2019 | 2020 | 2021 | 2022 | 2023 |
|------------------------------|------------|------------|------------|------------|------------|------------|------------|------------|------------|------------|------------|-----------|
| Coups et/ou blessures | 205 | 226 | 201 | 244 | 235 | 238 | 223 | 243 | 208 | 230 | 300 | 64 |
| Autres | 41 | 18 | 27 | 30 | 21 | 14 | 22 | 15 | 30 | 23 | 25 | 5 |
| Meurtre et assassinat | 2 | 4 | 4 | 5 | 3 | 5 | 7 | 5 | 5 | 2 | 5 | 1 |
| Total | 248 | 248 | 232 | 279 | 259 | 257 | 252 | 263 | 243 | 255 | 330 | 70 |



FPF/DGR/DRI/BIPOL - Statistiques policières de criminalité (date de clôture: 22/09/2023)
 Les données pour les années 2001 jusqu'à 2012 ne sont plus publiées mais restent disponibles sur demande auprès du service BIPOL.
 Les données pour 2023 ne concernent que le 1er trimestre.



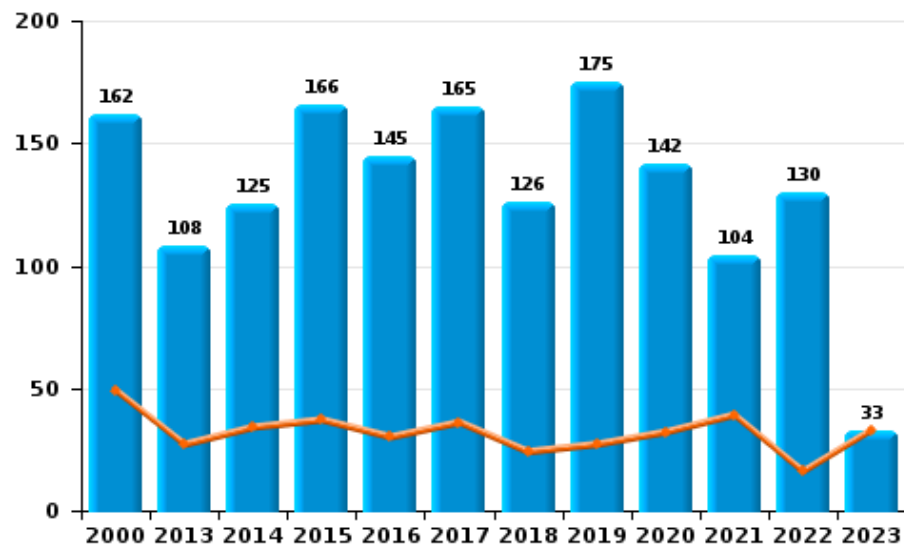
I.4. Catégorie des infractions : Drogues (top 5 des infractions au niveau national 2022)

ZONE NETELAND

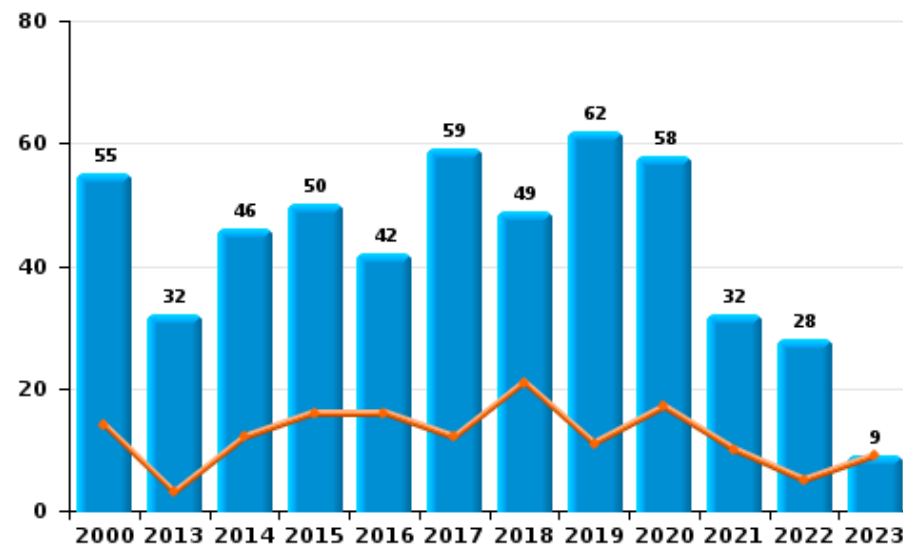
| | 2000 | 2013 | 2014 | 2015 | 2016 | 2017 | 2018 | 2019 | 2020 | 2021 | 2022 | 2023 |
|----------------------------|------------|------------|------------|------------|------------|------------|------------|------------|------------|------------|------------|-----------|
| Détention | 162 | 108 | 125 | 166 | 145 | 165 | 126 | 175 | 142 | 104 | 130 | 33 |
| Commerce | 55 | 32 | 46 | 50 | 42 | 59 | 49 | 62 | 58 | 32 | 28 | 9 |
| Usage | 136 | 3 | 10 | 7 | 10 | 4 | 4 | 7 | 4 | 3 | 1 | |
| Fabrication | 2 | 9 | 12 | 12 | 13 | 12 | 6 | 7 | 10 | 11 | 17 | 1 |
| Importation et exportation | 38 | 2 | 7 | 4 | 1 | 9 | 5 | 8 | 3 | | 3 | |
| Autres | 21 | 3 | 2 | | 5 | 2 | 2 | 4 | 7 | 9 | 1 | |
| Total | 414 | 157 | 202 | 239 | 216 | 251 | 192 | 263 | 224 | 159 | 180 | 43 |

| | |
|-------------|---------------------------------------|
| Année | ■ |
| Trimestre 1 | ■ |

Détention



Commerce





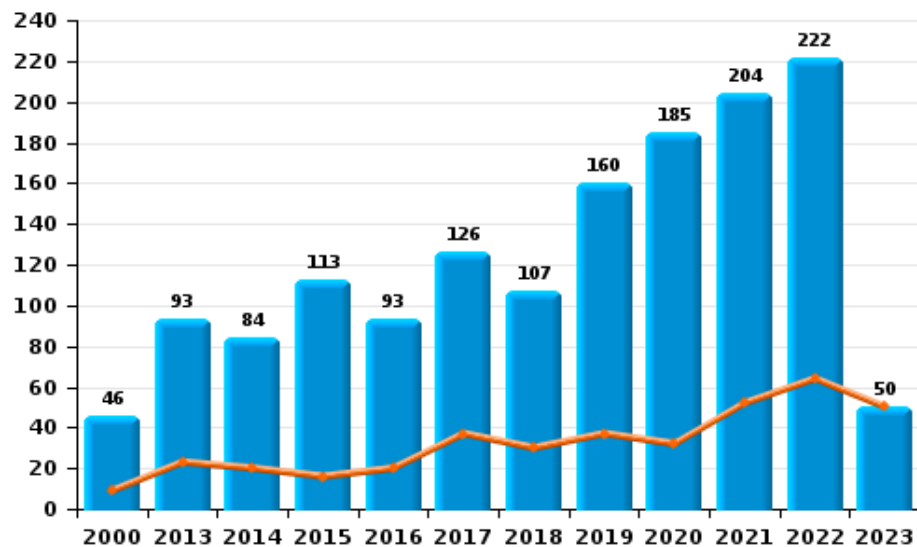
I.5. Catégorie des infractions : Fraude (top 5 des infractions au niveau national 2022)

ZONE NETELAND

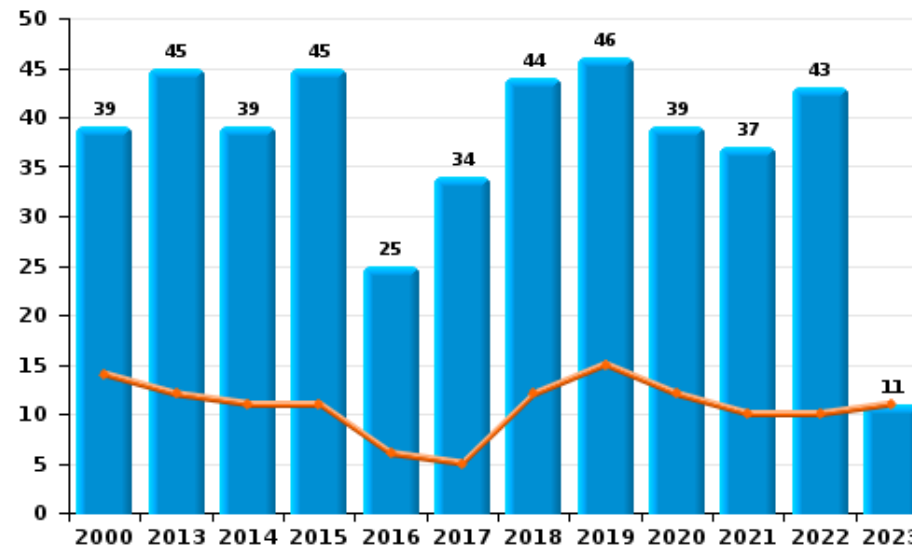
| | 2000 | 2013 | 2014 | 2015 | 2016 | 2017 | 2018 | 2019 | 2020 | 2021 | 2022 | 2023 |
|---|------------|------------|------------|------------|------------|------------|------------|------------|------------|------------|------------|-----------|
| Abus de confiance et infr. apparentées | 39 | 45 | 39 | 45 | 25 | 34 | 44 | 46 | 39 | 37 | 43 | 11 |
| Détournement et destruction frauduleuse | 12 | 10 | 14 | 5 | 12 | 9 | 17 | 6 | 13 | 5 | 8 | 2 |
| Escroquerie | 46 | 93 | 84 | 113 | 93 | 126 | 107 | 160 | 185 | 204 | 222 | 50 |
| Fraudes: Autres | 10 | 4 | 2 | 4 | 2 | 3 | 4 | 8 | 123 | 144 | 14 | 2 |
| Grivèlerie | 16 | 20 | 14 | 6 | 11 | 10 | 15 | 14 | 9 | 8 | 4 | 2 |
| Infr. liées à l'insolvabilité | | 16 | 19 | 15 | 13 | 14 | 2 | 10 | 2 | 5 | 19 | 2 |
| Recel | 6 | 5 | 5 | 4 | 6 | 12 | 15 | 10 | 7 | 2 | 4 | 2 |
| Total | 129 | 193 | 177 | 192 | 162 | 208 | 204 | 254 | 378 | 405 | 314 | 71 |



Escroquerie



Abus de confiance et infr. apparentée



STATISTIQUES POLICIERES DE CRIMINALITE

LIEU DE PERPETRATION: ZONE DE POLICE

ZONE NETELAND

PARTIE II : FIGURES CRIMINELLES / PHENOMENES



ZONE NETELAND

FC Vol moyen de transport

| | 2000 | 2013 | 2014 | 2015 | 2016 | 2017 | 2018 | 2019 | 2020 | 2021 | 2022 | 2023 |
|----------------------|------|------|------|------|------|------|------|------|------|------|------|------|
| Vol de voiture | 135 | 27 | 37 | 38 | 28 | 15 | 14 | 12 | 10 | 9 | 4 | 2 |
| Vol de moto | 8 | 19 | 10 | 6 | 1 | 13 | 9 | 6 | 1 | | | 1 |
| Carjacking | 3 | | | | | 1 | 1 | | | | | |
| Homejacking | 1 | | | | 1 | | | | | | | |
| Vol dans les garages | 10 | 3 | 5 | 2 | 2 | | | | | 1 | | |
| Vol de vélomoteur | 55 | 11 | 19 | 27 | 12 | 47 | 60 | 20 | 26 | 23 | 17 | 4 |
| Vol de vélo | 391 | 384 | 352 | 316 | 345 | 325 | 289 | 245 | 148 | 154 | 165 | 48 |

FC Cambriolage

| | 2000 | 2013 | 2014 | 2015 | 2016 | 2017 | 2018 | 2019 | 2020 | 2021 | 2022 | 2023 |
|--|------|------|------|------|------|------|------|------|------|------|------|------|
| Cambriolage dans habitation | 601 | 259 | 276 | 279 | 212 | 294 | 189 | 183 | 125 | 116 | 154 | 36 |
| Cambriolage ds entreprise ou commerce | 178 | 116 | 120 | 89 | 111 | 151 | 73 | 59 | 35 | 28 | 33 | 4 |
| Cambriolage ds service public ou bâtiment administ | 45 | 37 | 27 | 32 | 49 | 43 | 22 | 24 | 11 | 9 | 7 | 3 |
| Vol au bélier | 3 | | | 1 | | | 3 | | | | | |
| Cambriolage dans bâtiment (total) | 817 | 412 | 422 | 400 | 372 | 485 | 284 | 265 | 171 | 153 | 194 | 43 |



FC Vol autre

| | 2000 | 2013 | 2014 | 2015 | 2016 | 2017 | 2018 | 2019 | 2020 | 2021 | 2022 | 2023 |
|-----------------------------|------|------|------|------|------|------|------|------|------|------|------|------|
| Vol à main armée | 34 | 4 | 3 | 2 | 5 | 3 | 4 | 4 | 4 | 4 | 3 | |
| Vol avec violence sans arme | 21 | 26 | 23 | 18 | 26 | 26 | 21 | 23 | 17 | 17 | 25 | 10 |
| Vol dans ou sur un véhicule | 182 | 135 | 145 | 91 | 108 | 112 | 63 | 70 | 51 | 47 | 84 | 9 |
| Vol d'armes et explosifs | 12 | 7 | 4 | 3 | 7 | 9 | 3 | 6 | 5 | 5 | 3 | |
| Steaming | | | 1 | | | | | | | | | |
| Arrachage de sac à main | 3 | 4 | 2 | 1 | 3 | | 2 | | | | | |
| Vol à l'arraché | 15 | 6 | 2 | 1 | 7 | 9 | 7 | 8 | 4 | 4 | 6 | 1 |
| Vol à la tire | 64 | 120 | 90 | 84 | 85 | 85 | 64 | 60 | 21 | 22 | 23 | 5 |
| Vol à l'étalage | 56 | 87 | 109 | 99 | 77 | 106 | 136 | 140 | 132 | 111 | 94 | 21 |
| Vol par ruse | 10 | 2 | 9 | 9 | 10 | 9 | 2 | 5 | 4 | 3 | 5 | |
| Vol de métaux | 4 | 36 | 14 | 12 | 28 | 15 | 10 | 10 | 11 | 12 | 9 | 5 |
| Vol sur les chantiers | 9 | 27 | 18 | 13 | 25 | 32 | 7 | 6 | 14 | 10 | 16 | 4 |
| Home-invasion | | | 1 | | 1 | | | | | 1 | 1 | |
| Vol d'animaux | 16 | 9 | 8 | 7 | 9 | 6 | 6 | 7 | 4 | | 6 | 2 |
| Vol de cargaison | | 3 | 5 | 2 | 2 | 3 | 1 | 5 | 7 | 1 | 4 | 1 |

Criminalité ICT

| | 2000 | 2013 | 2014 | 2015 | 2016 | 2017 | 2018 | 2019 | 2020 | 2021 | 2022 | 2023 |
|-------------------------------|------|------|------|------|------|------|------|------|------|------|------|------|
| Fraude de cartes de paiements | 1 | 16 | 9 | 13 | 40 | 24 | 4 | 6 | 8 | 2 | 8 | 2 |
| Phishing | | 1 | 1 | | 1 | 4 | 4 | 3 | 8 | 4 | 2 | |
| Ransomware | | | | | | | 2 | | | | | |
| Shouldersurfing | | 1 | | | | | | | | | | |
| Skimming | | 1 | | 1 | 10 | 7 | | | | | | |



FC Autre

| | 2000 | 2013 | 2014 | 2015 | 2016 | 2017 | 2018 | 2019 | 2020 | 2021 | 2022 | 2023 |
|---|------|------|------|------|------|------|------|------|------|------|------|------|
| Violence contre les métiers d'intérêt général | 5 | 7 | 4 | 6 | 8 | 9 | 8 | 6 | 3 | 9 | 7 | 4 |
| Viol collectif | | | 1 | | 1 | 1 | | 1 | | | 2 | |
| Graffiti | 2 | | | | 1 | 1 | | | | | 2 | |
| Dégradation de voiture | 46 | 64 | 34 | 34 | 26 | 37 | 32 | 48 | 52 | 66 | 46 | 9 |
| Rixe au couteau | 1 | 1 | 2 | 1 | 1 | 4 | 3 | 3 | 2 | 4 | 3 | |

PH Violence intrafamiliale (VIF)

| | 2000 | 2013 | 2014 | 2015 | 2016 | 2017 | 2018 | 2019 | 2020 | 2021 | 2022 | 2023 |
|--|------|------|------|------|------|------|------|------|------|------|------|------|
| VIF: physique, dans le couple | 30 | 73 | 52 | 71 | 77 | 75 | 59 | 63 | 69 | 68 | 78 | 18 |
| VIF: physique, envers des descendants | 4 | 8 | 14 | 9 | 13 | 4 | 17 | 8 | 11 | 15 | 13 | 2 |
| VIF: physique, envers d'autres membres | 31 | 14 | 19 | 22 | 13 | 14 | 10 | 13 | 22 | 17 | 17 | 3 |
| VIF: sexuelle, dans le couple | | 2 | | | | 1 | 1 | | | 1 | | |
| VIF: sexuelle, envers des descendants | 3 | 4 | 5 | 4 | 4 | 1 | 6 | 2 | 2 | 5 | | |
| VIF: sexuelle, envers d'autres membres | | | 2 | | | | | 1 | | | | |
| VIF: psychique, dans le couple | 62 | 154 | 65 | 48 | 44 | 38 | 47 | 48 | 41 | 60 | 43 | 11 |
| VIF: psychique, envers des descendants | | 1 | 2 | 1 | 4 | 2 | 4 | 1 | 1 | 2 | 4 | |
| VIF: psychique, envers d'autres membres | | 2 | 3 | 5 | 3 | 5 | 3 | | 4 | 1 | 5 | |
| VIF: économique, dans le couple | | 2 | 5 | | 1 | 3 | 4 | 2 | 4 | 4 | 7 | 2 |
| VIF: économique, envers d'autres membres | 40 | 15 | 13 | 14 | 10 | 11 | 12 | 4 | 7 | 6 | 3 | 4 |



PH Hormones et dopage

| | 2000 | 2013 | 2014 | 2015 | 2016 | 2017 | 2018 | 2019 | 2020 | 2021 | 2022 | 2023 |
|-----------------------|------|------|------|------|------|------|------|------|------|------|------|------|
| Dopage humain | 1 | 3 | 3 | 4 | 1 | 4 | 4 | 9 | 5 | 2 | | |
| Engraissement illégal | 3 | | | 1 | | 1 | 1 | | 1 | 1 | | |

PH Drogues

| | 2000 | 2013 | 2014 | 2015 | 2016 | 2017 | 2018 | 2019 | 2020 | 2021 | 2022 | 2023 |
|---------------------------------------|------|------|------|------|------|------|------|------|------|------|------|------|
| Vente de cocaïne | | | 6 | 10 | 6 | 17 | 3 | 13 | 10 | 4 | 5 | 1 |
| Import-export de cocaïne | | | 1 | | | | 1 | 1 | | | 1 | |
| Production de drogues synthétiques | | 1 | 2 | 2 | 5 | 1 | | 1 | 2 | 1 | | |
| Import-export de drogues synthétiques | | | 2 | | | | | 2 | 1 | | 1 | |
| Vente de drogues synthétiques | | 11 | 15 | 30 | 18 | 19 | 13 | 26 | 28 | 11 | 7 | 5 |
| Production de cannabis (culture) | | 2 | 2 | 4 | 2 | 4 | 3 | 3 | 6 | 5 | 9 | 1 |
| Vente de cannabis en grande quantité | | | 1 | | | 3 | 2 | | 1 | | | |
| Vente-traffic d'héroïne | | | 2 | 1 | 1 | | | 1 | | | | |

PH Trafic d'armes

| | 2000 | 2013 | 2014 | 2015 | 2016 | 2017 | 2018 | 2019 | 2020 | 2021 | 2022 | 2023 |
|---|------|------|------|------|------|------|------|------|------|------|------|------|
| Commerce et production d'arme à feu et mun. | | | | | | 4 | | 1 | 2 | 1 | | |
| Commerce et production d'arme non à feu | | | 2 | | | | 1 | 1 | | | | |

PH Traite des êtres humains

| | 2000 | 2013 | 2014 | 2015 | 2016 | 2017 | 2018 | 2019 | 2020 | 2021 | 2022 | 2023 |
|-------------------------------|------|------|------|------|------|------|------|------|------|------|------|------|
| TEH - exploitation économique | | | 1 | 1 | | | | 2 | | 1 | 1 | |
| TEH - exploitation sexuelle | 3 | 3 | | 1 | 3 | | | | | 1 | 1 | 1 |



PH Violence dans l'espace public

| | 2000 | 2013 | 2014 | 2015 | 2016 | 2017 | 2018 | 2019 | 2020 | 2021 | 2022 | 2023 |
|--|------|------|------|------|------|------|------|------|------|------|------|------|
| Violence physique (transport public) | 6 | 4 | 2 | 3 | 7 | 3 | 5 | 6 | 4 | 7 | 8 | 2 |
| Violence physique (voie publique) | 45 | 59 | 43 | 59 | 50 | 60 | 59 | 50 | 53 | 50 | 68 | 15 |
| Violence physique (autre endroit public) | 8 | 4 | 3 | 5 | 4 | 6 | 6 | 10 | 13 | 15 | 9 | 4 |
| Violence physique (endroit accessible au public) | 49 | 53 | 48 | 51 | 48 | 49 | 34 | 58 | 43 | 28 | 66 | 11 |
| Violence sexuelle (transport public) | 1 | 1 | | 2 | 2 | 1 | 1 | 1 | | 2 | 2 | |
| Violence sexuelle (voie publique) | 16 | 16 | 13 | 9 | 4 | 5 | 2 | 4 | 8 | 8 | 6 | 1 |
| Violence sexuelle (autre endroit public) | 3 | 5 | 5 | 4 | | 1 | 2 | | 6 | 2 | | |
| Violence sexuelle (endroit accessible au public) | 4 | 2 | 7 | 3 | 3 | 4 | 2 | 6 | 3 | 8 | 15 | 2 |
| Violence psychique (transport public) | 1 | 4 | | 2 | | 2 | 2 | 3 | 6 | | 4 | 1 |
| Violence psychique (voie publique) | 37 | 46 | 30 | 39 | 38 | 29 | 41 | 30 | 35 | 35 | 44 | 11 |
| Violence psychique (autre endroit public) | 8 | 4 | 1 | 8 | 4 | 4 | 6 | 11 | 9 | 7 | 7 | 2 |
| Violence psychique (endroit accessible au public) | 41 | 25 | 27 | 33 | 21 | 19 | 16 | 25 | 27 | 21 | 40 | 7 |
| Vol à main armée (voie publique) | 7 | 1 | 1 | | | 3 | 2 | 2 | 2 | 1 | 1 | |
| Vol à main armée (endroit accessible au public) | 8 | 1 | 1 | 1 | 3 | | 1 | 1 | 2 | 1 | 2 | |
| Vol avec violence sans arme (transport public) | 1 | | | 2 | | | 3 | | 2 | | | |
| Vol avec violence sans arme (voie publique) | 6 | 9 | 7 | 5 | 8 | 8 | 6 | 4 | 2 | 4 | 4 | 1 |
| Vol avec violence sans arme (autre endroit public) | | | 1 | | | 1 | | 3 | | | 1 | |
| Vol avec violence sans arme (endr. acces. au pub.) | 7 | 6 | 7 | 5 | 6 | 9 | 5 | 7 | 7 | 4 | 8 | 1 |



PH Autre

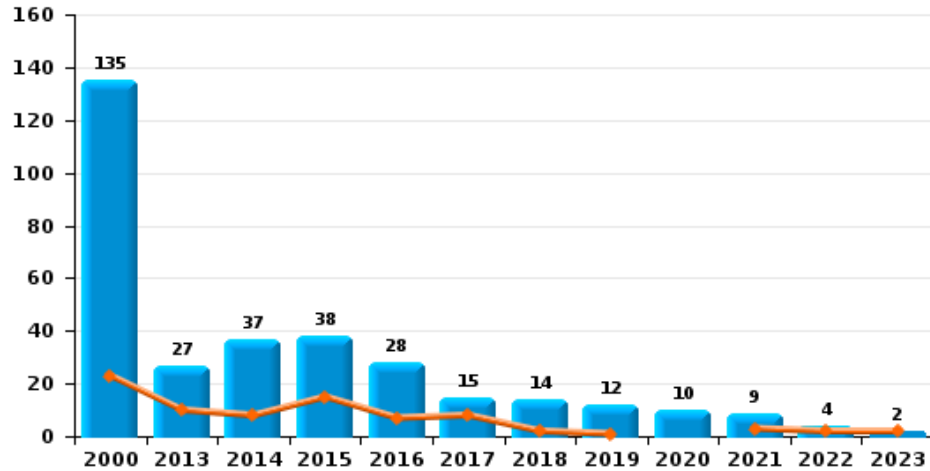
| | 2000 | 2013 | 2014 | 2015 | 2016 | 2017 | 2018 | 2019 | 2020 | 2021 | 2022 | 2023 |
|--|------|------|------|------|------|------|------|------|------|------|------|------|
| Faux policiers | | | | | 1 | | | | | 1 | | |
| Terrorisme, extrémisme et radicalisme | | | | 1 | | | | | | | | 1 |
| Cyberharcèlement | 12 | | 13 | 5 | 2 | 10 | 6 | 9 | 3 | 8 | 7 | 2 |
| Fraude à l'identité | 11 | 11 | 10 | 11 | 12 | 15 | 9 | 12 | 18 | 19 | 11 | 9 |



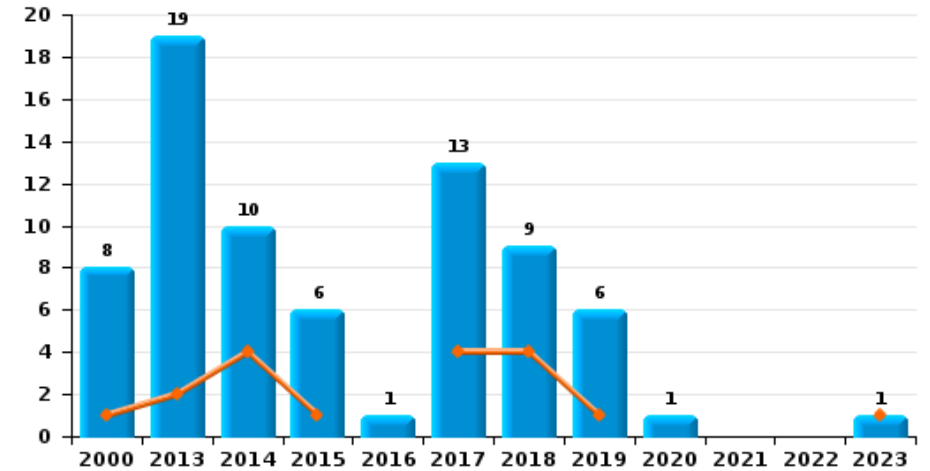
ZONE NETELAND

Année ■
Trimestre 1 ■

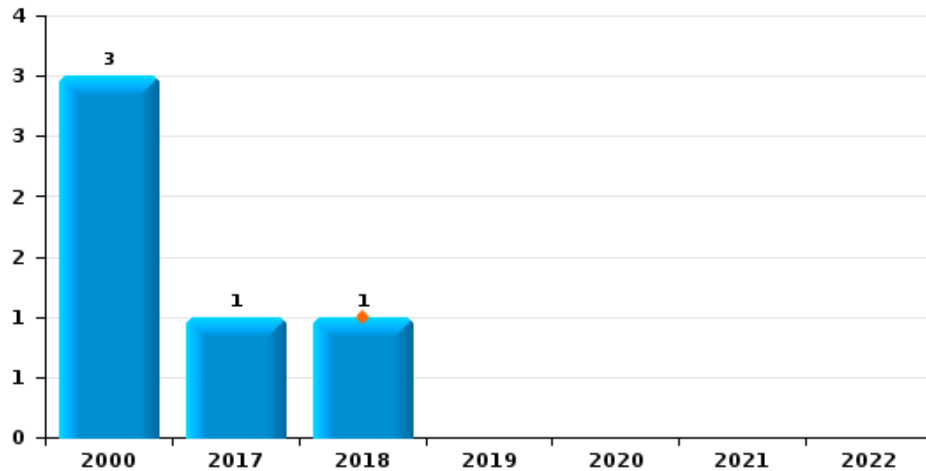
Vol de voiture



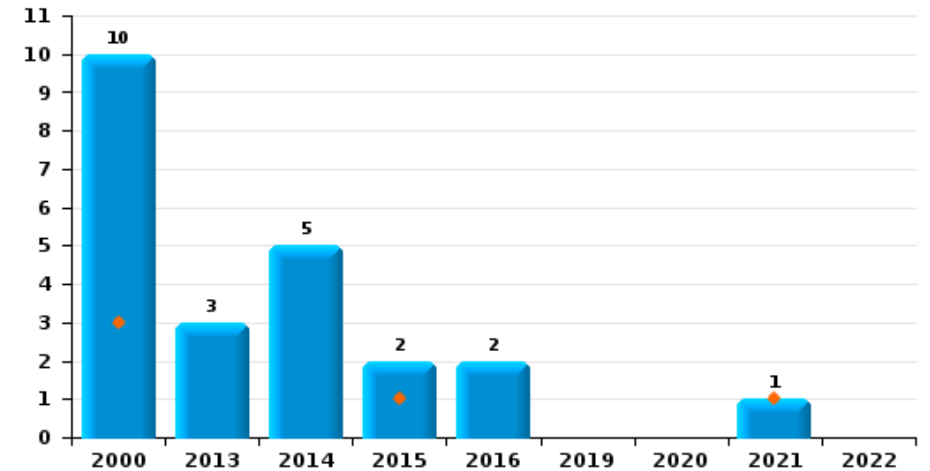
Vol de moto



Carjacking



Vol dans les garages

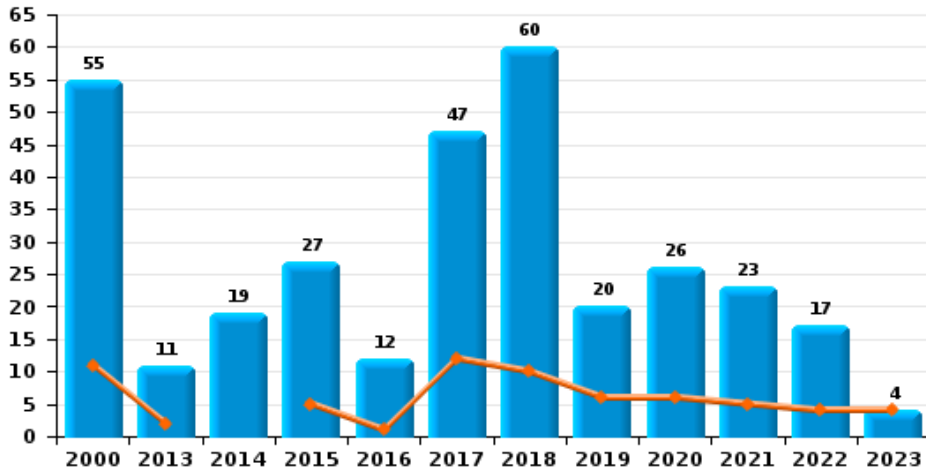




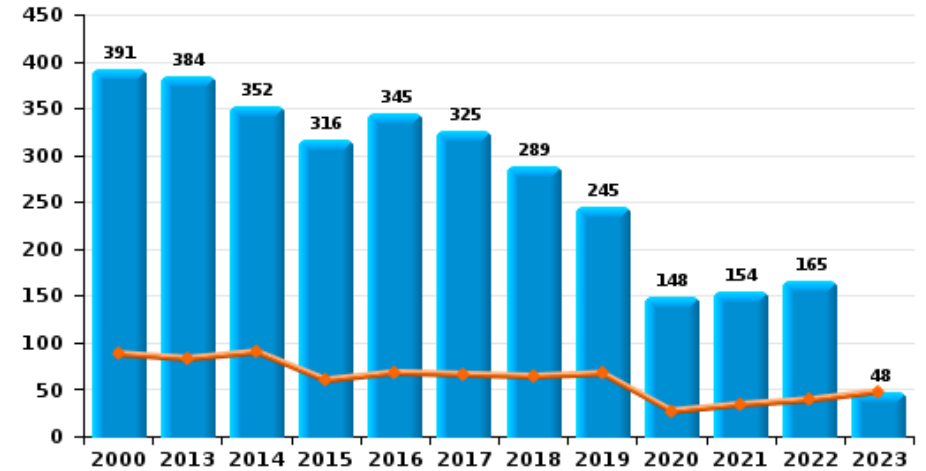
ZONE NETELAND

Année ■
Trimestre 1 ■

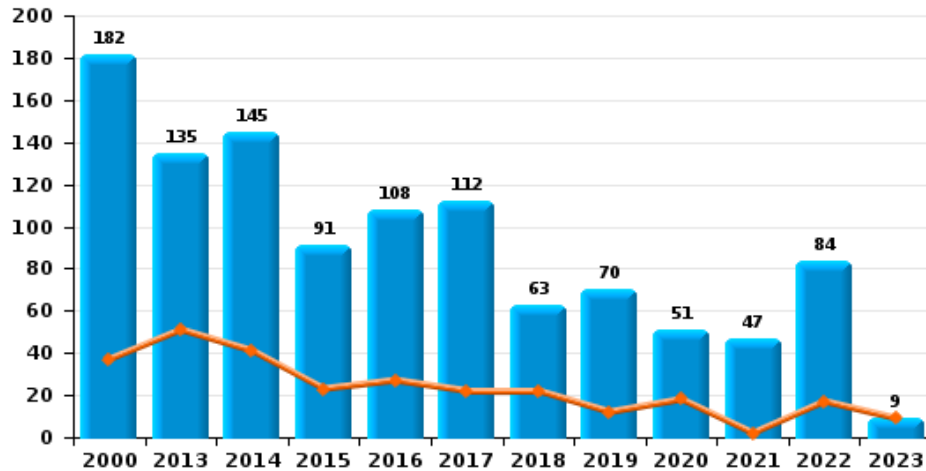
Vol de vélomoteur



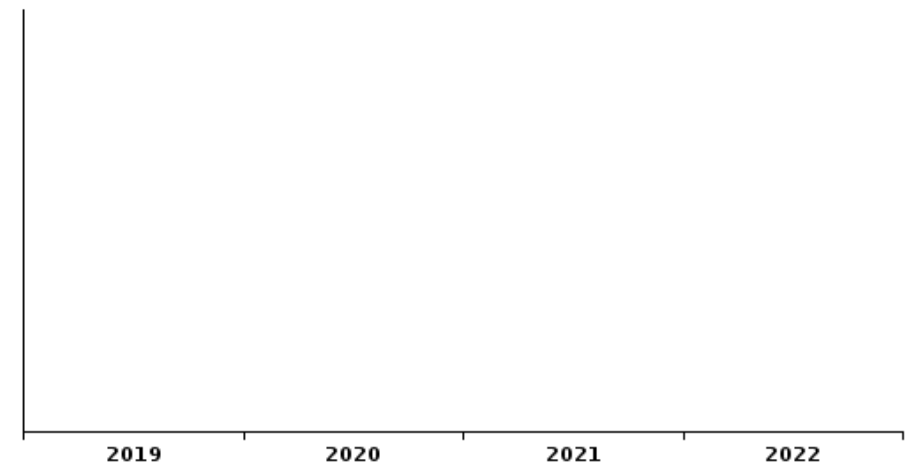
Vol de vélo



Vol dans ou sur un véhicule



Sacjacking dans une voiture

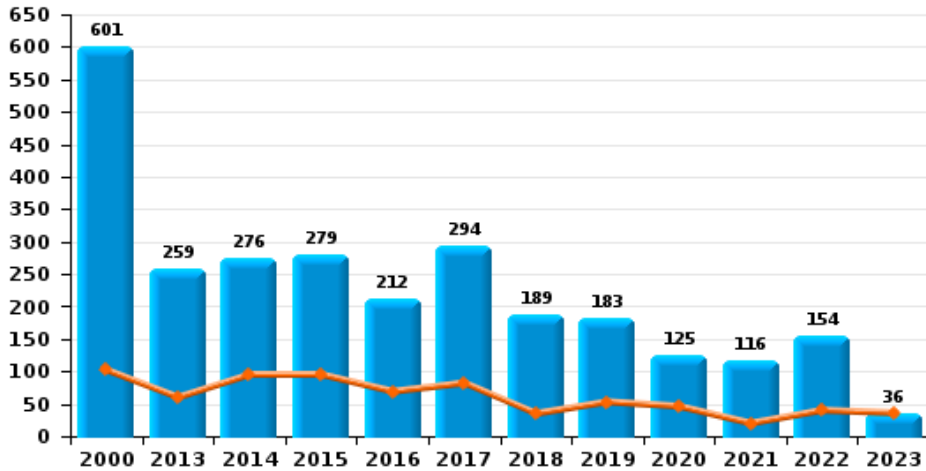




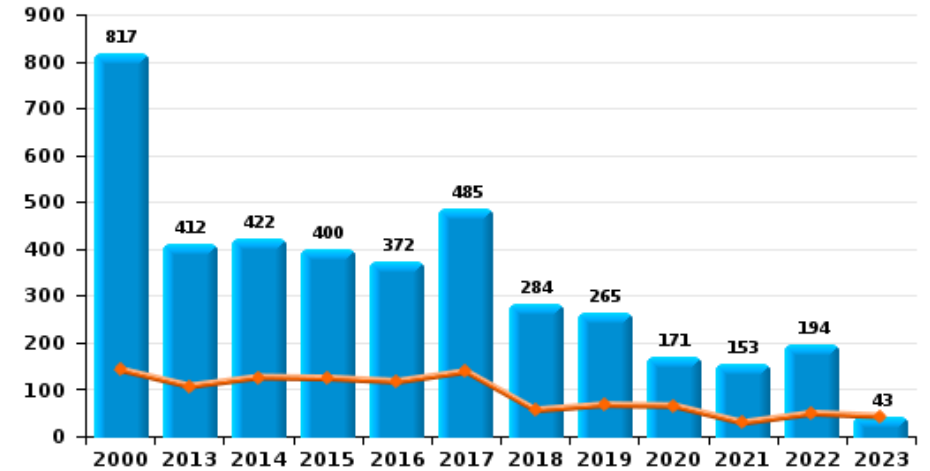
ZONE NETELAND

Année ■
Trimestre 1 ■

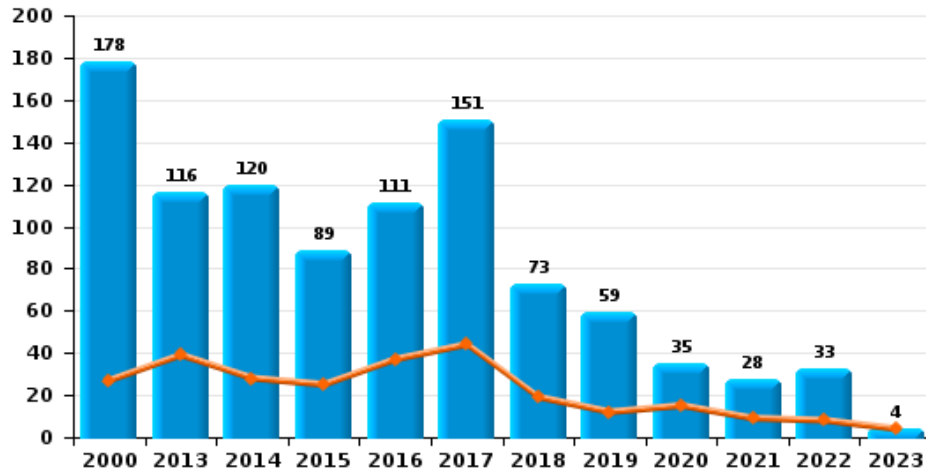
Cambriolage dans habitation



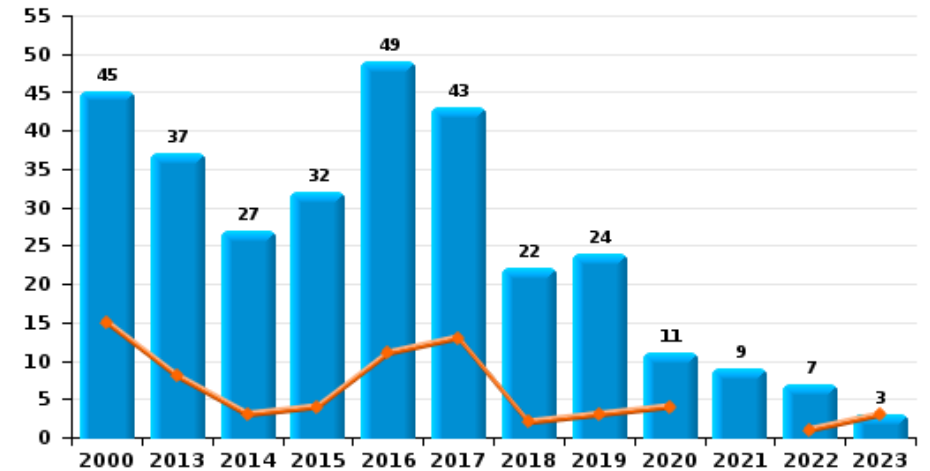
Cambriolage dans bâtiment (total)



Cambriolage ds entreprise ou commerce



Cambriolage ds service public ou bâtiment administ

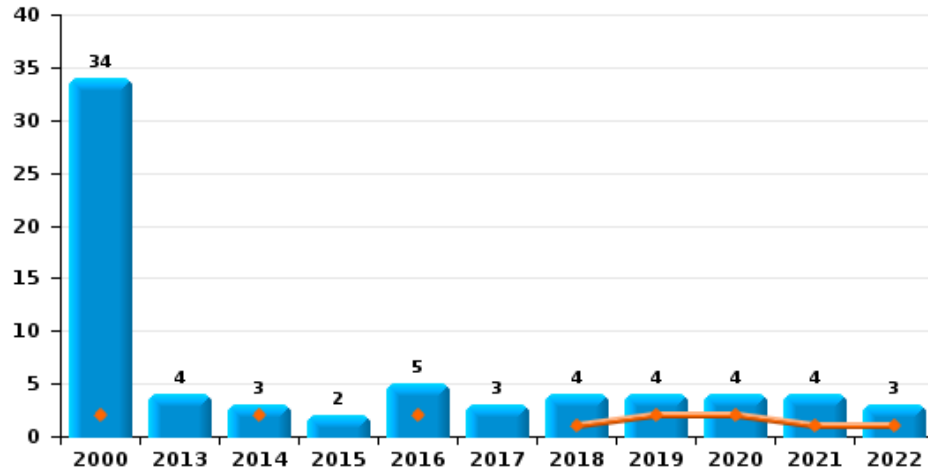




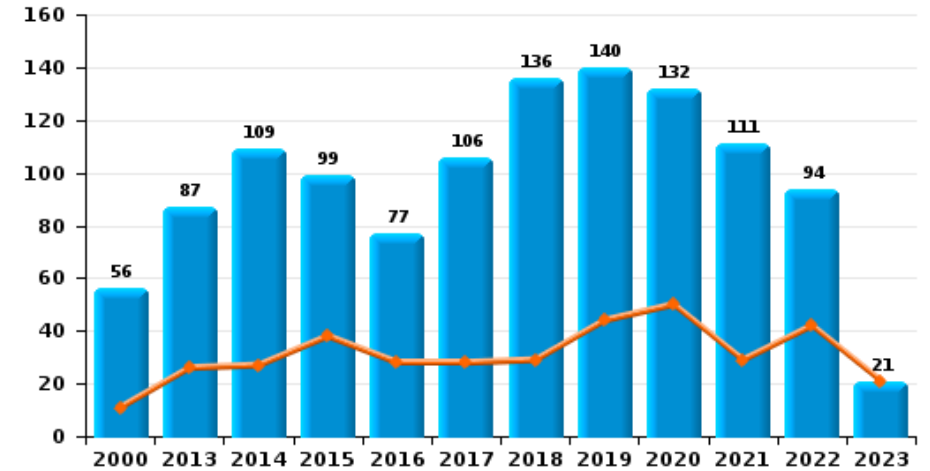
ZONE NETELAND

Année ■
Trimestre 1 ■

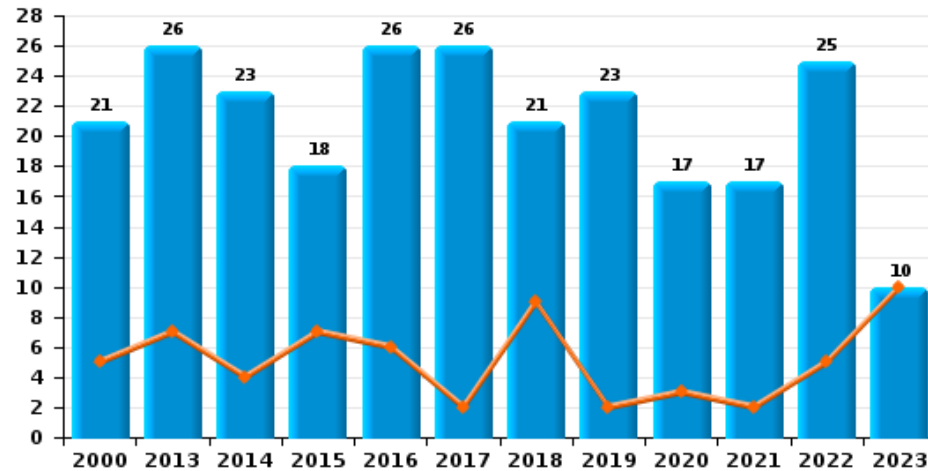
Vol à main armée



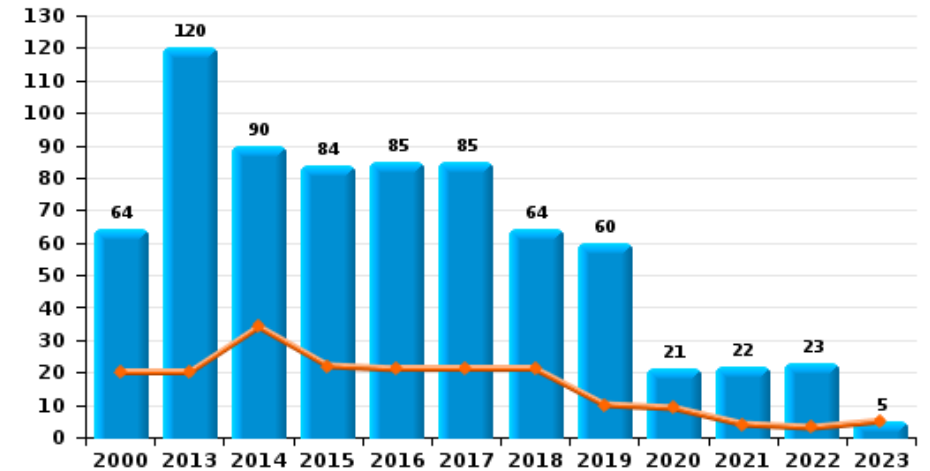
Vol à l'étalage



Vol avec violence sans arme



Vol à la tire

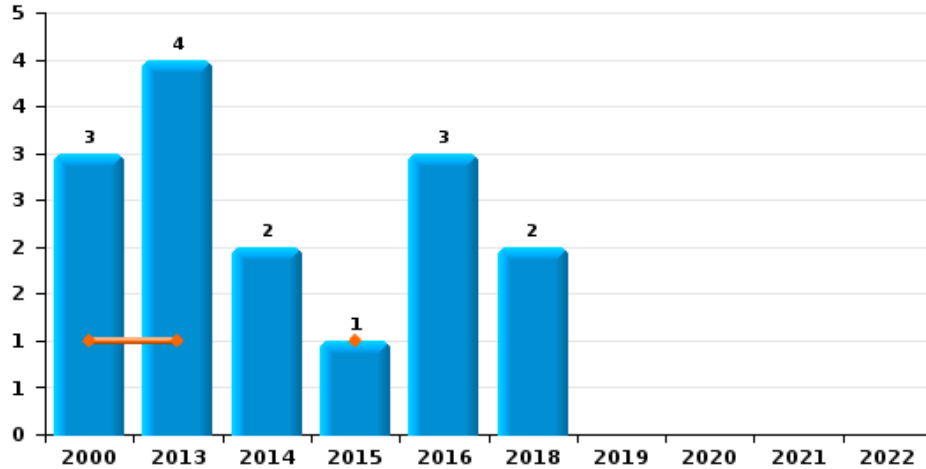




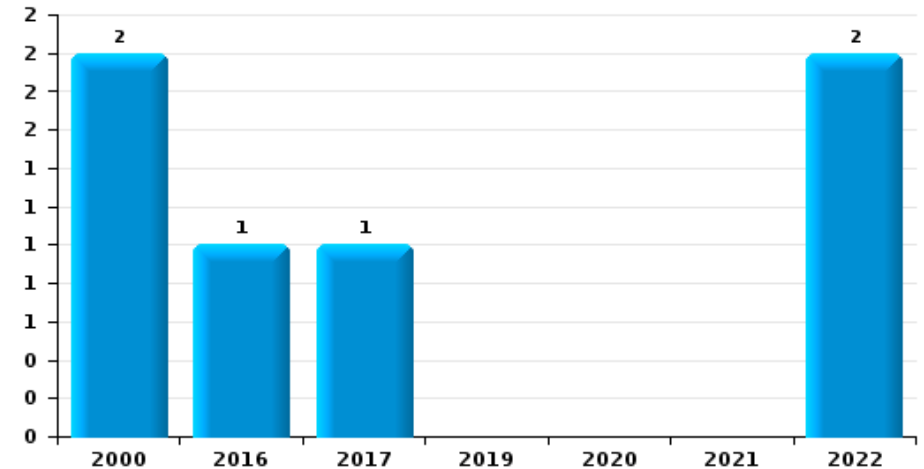
ZONE NETELAND



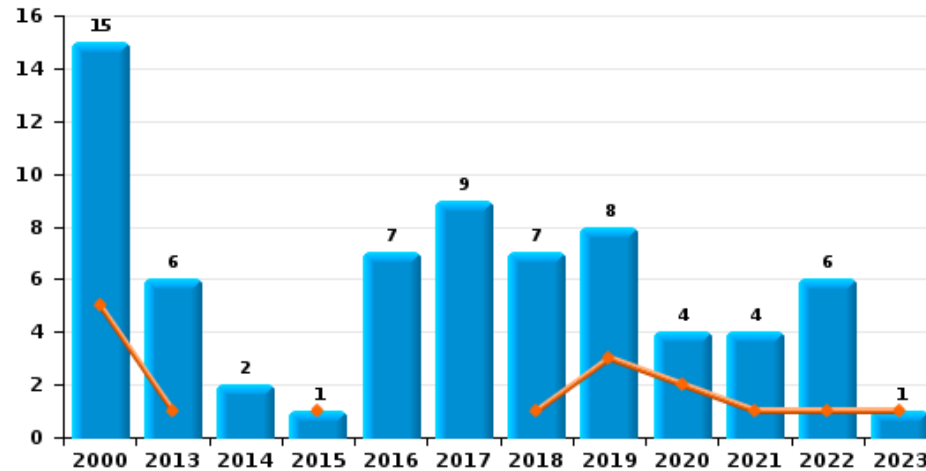
Arrachage de sac à main



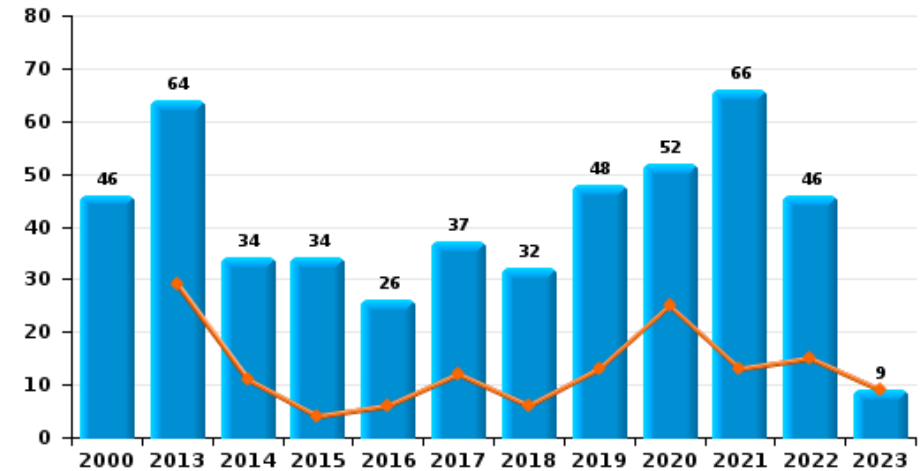
Graffiti



Vol à l'arraché



Dégradation de voiture





ZONE NETELAND

FC Vol moyen de transport

| | | 2000 | 2013 | 2014 | 2015 | 2016 | 2017 | 2018 | 2019 | 2020 | 2021 | 2022 | 2023 |
|-----------------------------|--------------|------------|-----------|-----------|-----------|-----------|-----------|-----------|-----------|-----------|----------|----------|----------|
| Vol de voiture | Trim 1 | 23 | 10 | 8 | 15 | 7 | 8 | 2 | 1 | | 3 | 2 | 2 |
| | Trim 2 | 45 | 8 | 10 | 10 | 6 | 2 | 2 | 4 | 1 | 1 | 1 | |
| | Trim 3 | 34 | 2 | 11 | 8 | 10 | 4 | 4 | 6 | 3 | 4 | | |
| | Trim 4 | 33 | 7 | 8 | 5 | 5 | 1 | 6 | 1 | 6 | 1 | 1 | |
| | Total | 135 | 27 | 37 | 38 | 28 | 15 | 14 | 12 | 10 | 9 | 4 | 2 |
| Vol de moto | Trim 1 | 1 | 2 | 4 | 1 | | 4 | 4 | 1 | | | | 1 |
| | Trim 2 | 6 | 4 | 2 | 4 | | 5 | 3 | 1 | | | | |
| | Trim 3 | | 7 | 3 | | 1 | 4 | 1 | 1 | 1 | | | |
| | Trim 4 | 1 | 6 | 1 | 1 | | | 1 | 3 | | | | |
| | Total | 8 | 19 | 10 | 6 | 1 | 13 | 9 | 6 | 1 | | | 1 |
| Carjacking | Trim 1 | | | | | | | 1 | | | | | |
| | Trim 2 | 1 | | | | | 1 | | | | | | |
| | Trim 4 | 2 | | | | | | | | | | | |
| | Total | 3 | | | | | 1 | 1 | | | | | |
| Homejacking | Trim 2 | 1 | | | | 1 | | | | | | | |
| | Total | 1 | | | | 1 | | | | | | | |
| Vol dans les garages | Trim 1 | 3 | | | 1 | | | | | | 1 | | |
| | Trim 2 | 4 | 1 | 3 | | | | | | | | | |
| | Trim 3 | 1 | 2 | 2 | 1 | 1 | | | | | | | |
| | Trim 4 | 2 | | | | 1 | | | | | | | |
| | Total | 10 | 3 | 5 | 2 | 2 | | | | | | 1 | |



FC Vol moyen de transport

| | | 2000 | 2013 | 2014 | 2015 | 2016 | 2017 | 2018 | 2019 | 2020 | 2021 | 2022 | 2023 |
|-------------------|--------------|------------|------------|------------|------------|------------|------------|------------|------------|------------|------------|------------|-----------|
| Vol de vélomoteur | Trim 1 | 11 | 2 | | 5 | 1 | 12 | 10 | 6 | 6 | 5 | 4 | 4 |
| | Trim 2 | 14 | 2 | 12 | 3 | 7 | 13 | 17 | 4 | 10 | 2 | 3 | |
| | Trim 3 | 17 | 7 | 3 | 4 | 2 | 14 | 18 | 6 | 7 | 12 | 5 | |
| | Trim 4 | 13 | | 4 | 15 | 2 | 8 | 15 | 4 | 3 | 4 | 5 | |
| | Total | 55 | 11 | 19 | 27 | 12 | 47 | 60 | 20 | 26 | 23 | 17 | 4 |
| Vol de vélo | Trim 1 | 88 | 83 | 90 | 60 | 68 | 66 | 64 | 67 | 27 | 34 | 39 | 48 |
| | Trim 2 | 95 | 110 | 93 | 77 | 114 | 98 | 79 | 58 | 32 | 36 | 37 | |
| | Trim 3 | 101 | 109 | 104 | 85 | 102 | 89 | 75 | 64 | 50 | 54 | 39 | |
| | Trim 4 | 107 | 82 | 65 | 94 | 61 | 72 | 71 | 56 | 39 | 30 | 50 | |
| | Total | 391 | 384 | 352 | 316 | 345 | 325 | 289 | 245 | 148 | 154 | 165 | 48 |



FC Cambriolage

| | | 2000 | 2013 | 2014 | 2015 | 2016 | 2017 | 2018 | 2019 | 2020 | 2021 | 2022 | 2023 |
|--|--------------|------------|------------|------------|------------|------------|------------|------------|------------|------------|------------|------------|-----------|
| Cambriolage dans habitation | Trim 1 | 102 | 60 | 95 | 95 | 69 | 82 | 35 | 53 | 46 | 20 | 40 | 36 |
| | Trim 2 | 178 | 43 | 58 | 47 | 35 | 71 | 26 | 20 | 25 | 9 | 30 | |
| | Trim 3 | 138 | 59 | 63 | 35 | 41 | 49 | 49 | 21 | 20 | 33 | 20 | |
| | Trim 4 | 183 | 97 | 60 | 102 | 67 | 92 | 79 | 89 | 34 | 54 | 64 | |
| | Total | 601 | 259 | 276 | 279 | 212 | 294 | 189 | 183 | 125 | 116 | 154 | 36 |
| Cambriolage ds entreprise ou commerce | Trim 1 | 27 | 39 | 28 | 25 | 37 | 44 | 19 | 12 | 15 | 9 | 8 | 4 |
| | Trim 2 | 43 | 30 | 42 | 17 | 13 | 39 | 15 | 9 | 5 | 8 | 11 | |
| | Trim 3 | 57 | 27 | 29 | 12 | 26 | 40 | 19 | 22 | 5 | 8 | 6 | |
| | Trim 4 | 51 | 20 | 21 | 35 | 35 | 28 | 20 | 16 | 10 | 3 | 8 | |
| | Total | 178 | 116 | 120 | 89 | 111 | 151 | 73 | 59 | 35 | 28 | 33 | 4 |
| Cambriolage ds service public ou bâtiment administ | Trim 1 | 15 | 8 | 3 | 4 | 11 | 13 | 2 | 3 | 4 | | 1 | 3 |
| | Trim 2 | 11 | 6 | 13 | 3 | 12 | 9 | 4 | 1 | 3 | 3 | 2 | |
| | Trim 3 | 10 | 8 | 7 | 10 | 9 | 17 | 4 | 12 | 1 | 5 | 2 | |
| | Trim 4 | 9 | 15 | 4 | 15 | 17 | 4 | 12 | 8 | 3 | 1 | 2 | |
| | Total | 45 | 37 | 27 | 32 | 49 | 43 | 22 | 24 | 11 | 9 | 7 | 3 |
| Vol au bélier | Trim 1 | 2 | | | | | | 1 | | | | | |
| | Trim 2 | | | | | | | 2 | | | | | |
| | Trim 4 | 1 | | | 1 | | | | | | | | |
| | Total | 3 | | | 1 | | | 3 | | | | | |
| Cambriolage dans bâtiment (total) | Trim 1 | 142 | 107 | 126 | 124 | 117 | 138 | 56 | 67 | 65 | 29 | 49 | 43 |
| | Trim 2 | 230 | 79 | 112 | 67 | 60 | 118 | 45 | 30 | 33 | 20 | 43 | |
| | Trim 3 | 204 | 94 | 99 | 57 | 76 | 106 | 72 | 55 | 26 | 46 | 28 | |
| | Trim 4 | 241 | 132 | 85 | 152 | 119 | 123 | 111 | 113 | 47 | 58 | 74 | |
| | Total | 817 | 412 | 422 | 400 | 372 | 485 | 284 | 265 | 171 | 153 | 194 | 43 |



FC Vol autre

| | | 2000 | 2013 | 2014 | 2015 | 2016 | 2017 | 2018 | 2019 | 2020 | 2021 | 2022 | 2023 |
|-----------------------------|--------------|------------|------------|------------|-----------|------------|------------|-----------|-----------|-----------|-----------|-----------|-----------|
| Vol à main armée | Trim 1 | 2 | | 2 | | 2 | | 1 | 2 | 2 | 1 | 1 | |
| | Trim 2 | 10 | 2 | | 1 | 3 | 1 | 1 | 2 | 1 | 1 | 1 | |
| | Trim 3 | 18 | | | 1 | | | 1 | | 1 | 1 | | |
| | Trim 4 | 4 | 2 | 1 | | | 2 | 1 | | | 1 | 1 | |
| | Total | 34 | 4 | 3 | 2 | 5 | 3 | 4 | 4 | 4 | 4 | 4 | 3 |
| Vol avec violence sans arme | Trim 1 | 5 | 7 | 4 | 7 | 6 | 2 | 9 | 2 | 3 | 2 | 5 | 10 |
| | Trim 2 | 5 | 6 | 4 | 3 | 9 | 7 | 5 | 7 | 4 | 8 | 4 | |
| | Trim 3 | 1 | 8 | 6 | 3 | 4 | 8 | 4 | 7 | 4 | 1 | 5 | |
| | Trim 4 | 10 | 5 | 9 | 5 | 7 | 9 | 3 | 7 | 6 | 6 | 11 | |
| | Total | 21 | 26 | 23 | 18 | 26 | 26 | 21 | 23 | 17 | 17 | 25 | 10 |
| Vol dans ou sur un véhicule | Trim 1 | 37 | 51 | 41 | 23 | 27 | 22 | 22 | 12 | 18 | 2 | 17 | 9 |
| | Trim 2 | 25 | 36 | 32 | 27 | 23 | 40 | 17 | 19 | 10 | 22 | 20 | |
| | Trim 3 | 83 | 24 | 43 | 15 | 21 | 17 | 8 | 19 | 13 | 17 | 25 | |
| | Trim 4 | 37 | 24 | 29 | 26 | 37 | 33 | 16 | 20 | 10 | 6 | 22 | |
| | Total | 182 | 135 | 145 | 91 | 108 | 112 | 63 | 70 | 51 | 47 | 84 | 9 |
| Vol d'armes et explosifs | Trim 1 | 2 | 3 | 3 | 1 | | 1 | 1 | | 3 | | 1 | |
| | Trim 2 | 2 | | 1 | | 2 | 4 | 1 | 2 | | 2 | 1 | |
| | Trim 3 | 2 | 1 | | 1 | 2 | 1 | 1 | 2 | 1 | 1 | 1 | |
| | Trim 4 | 6 | 3 | | 1 | 3 | 3 | | 2 | 1 | 2 | | |
| | Total | 12 | 7 | 4 | 3 | 7 | 9 | 3 | 6 | 5 | 5 | 3 | |
| Steaming | Trim 4 | | | 1 | | | | | | | | | |
| | Total | | | 1 | | | | | | | | | |



FC Vol autre

| | | 2000 | 2013 | 2014 | 2015 | 2016 | 2017 | 2018 | 2019 | 2020 | 2021 | 2022 | 2023 |
|-------------------------|--------------|-----------|------------|------------|-----------|-----------|------------|------------|------------|------------|------------|-----------|-----------|
| Arrachage de sac à main | Trim 1 | 1 | 1 | | 1 | | | | | | | | |
| | Trim 2 | 1 | 1 | | | | | 2 | | | | | |
| | Trim 3 | | 1 | 2 | | 1 | | | | | | | |
| | Trim 4 | 1 | 1 | | | 2 | | | | | | | |
| | Total | 3 | 4 | 2 | 1 | 3 | | | 2 | | | | |
| Vol à l'arraché | Trim 1 | 5 | 1 | | 1 | | | 1 | 3 | 2 | 1 | 1 | 1 |
| | Trim 2 | 7 | 2 | | | | 2 | 3 | 1 | | 2 | 1 | |
| | Trim 3 | 1 | 1 | 2 | | 3 | 2 | | 3 | 1 | 1 | 1 | |
| | Trim 4 | 2 | 2 | | | 4 | 5 | 3 | 1 | 1 | | 3 | |
| | Total | 15 | 6 | 2 | 1 | 7 | 9 | 7 | 8 | 4 | 4 | 6 | 1 |
| Vol à la tire | Trim 1 | 20 | 20 | 34 | 22 | 21 | 21 | 21 | 10 | 9 | 4 | 3 | 5 |
| | Trim 2 | 9 | 33 | 18 | 17 | 24 | 14 | 17 | 19 | 4 | 4 | 6 | |
| | Trim 3 | 5 | 24 | 17 | 20 | 18 | 26 | 13 | 20 | 6 | 4 | 6 | |
| | Trim 4 | 30 | 43 | 21 | 25 | 22 | 24 | 13 | 11 | 2 | 10 | 8 | |
| | Total | 64 | 120 | 90 | 84 | 85 | 85 | 64 | 60 | 21 | 22 | 23 | 5 |
| Vol à l'étalage | Trim 1 | 11 | 26 | 27 | 38 | 28 | 28 | 29 | 44 | 50 | 29 | 42 | 21 |
| | Trim 2 | 15 | 16 | 20 | 31 | 12 | 33 | 31 | 26 | 26 | 27 | 14 | |
| | Trim 3 | 12 | 18 | 24 | 13 | 18 | 27 | 34 | 48 | 28 | 30 | 21 | |
| | Trim 4 | 18 | 27 | 38 | 17 | 19 | 18 | 42 | 22 | 28 | 25 | 17 | |
| | Total | 56 | 87 | 109 | 99 | 77 | 106 | 136 | 140 | 132 | 111 | 94 | 21 |
| Vol par ruse | Trim 1 | 1 | 2 | 3 | 3 | 2 | 2 | | 1 | | | | |
| | Trim 2 | 5 | | 1 | 1 | 2 | 3 | | 1 | 1 | 1 | 2 | |
| | Trim 3 | 2 | | 1 | 1 | 4 | 2 | 1 | 3 | 2 | 2 | | |
| | Trim 4 | 2 | | 4 | 4 | 2 | 2 | 1 | | 1 | | 3 | |
| | Total | 10 | 2 | 9 | 9 | 10 | 9 | 2 | 5 | 4 | 3 | 5 | |



FC Vol autre

| | | 2000 | 2013 | 2014 | 2015 | 2016 | 2017 | 2018 | 2019 | 2020 | 2021 | 2022 | 2023 |
|-----------------------|--------------|-----------|-----------|-----------|-----------|-----------|-----------|-----------|-----------|-----------|-----------|-----------|----------|
| Vol de métaux | Trim 1 | 2 | 6 | 6 | 4 | 6 | 3 | 1 | 2 | 1 | 3 | 3 | 5 |
| | Trim 2 | 1 | 9 | 3 | 3 | 10 | 5 | 4 | 3 | 3 | 4 | 3 | |
| | Trim 3 | 1 | 10 | 3 | 3 | 8 | 6 | 3 | 2 | 4 | 3 | 2 | |
| | Trim 4 | | 11 | 2 | 2 | 4 | 1 | 2 | 3 | 3 | 2 | 1 | |
| | Total | 4 | 36 | 14 | 12 | 28 | 15 | 10 | 10 | 11 | 12 | 9 | 5 |
| Vol sur les chantiers | Trim 1 | 3 | 6 | 4 | 4 | 3 | 7 | 4 | 3 | 6 | 3 | 2 | 4 |
| | Trim 2 | 3 | 10 | 6 | 2 | 10 | 4 | | | 3 | 1 | 2 | |
| | Trim 3 | 2 | 3 | 3 | 1 | 8 | 16 | 2 | 1 | 3 | 4 | 5 | |
| | Trim 4 | 1 | 8 | 5 | 6 | 4 | 5 | 1 | 2 | 2 | 2 | 7 | |
| | Total | 9 | 27 | 18 | 13 | 25 | 32 | 7 | 6 | 14 | 10 | 16 | 4 |
| Home-invasion | Trim 1 | | | 1 | | | | | | | | | |
| | Trim 2 | | | | 1 | | | | | | | | |
| | Trim 3 | | | | | | | | | | | 1 | |
| | Trim 4 | | | | | | | | | | 1 | | |
| | Total | | | 1 | | 1 | | | | | 1 | 1 | |
| Vol d'animaux | Trim 1 | 3 | 2 | 1 | 1 | 1 | 1 | | 3 | 3 | | 4 | 2 |
| | Trim 2 | 6 | 3 | 2 | 3 | 3 | 2 | 1 | 2 | | | 2 | |
| | Trim 3 | 4 | 2 | 3 | 1 | 3 | | 2 | | | | | |
| | Trim 4 | 3 | 2 | 2 | 2 | 2 | 3 | 3 | 2 | 1 | | | |
| | Total | 16 | 9 | 8 | 7 | 9 | 6 | 6 | 7 | 4 | | 6 | 2 |
| Vol de cargaison | Trim 1 | | 1 | | 1 | | 1 | | 3 | 3 | | 2 | 1 |
| | Trim 2 | | 1 | 1 | | | 1 | 1 | 2 | 2 | 1 | | |
| | Trim 3 | | | 1 | 1 | 1 | 1 | | | 1 | | | |
| | Trim 4 | | 1 | 3 | | 1 | | | | 1 | | 2 | |
| | Total | | 3 | 5 | 2 | 2 | 3 | 1 | 5 | 7 | 1 | 4 | 1 |



Criminalité ICT

| | | 2000 | 2013 | 2014 | 2015 | 2016 | 2017 | 2018 | 2019 | 2020 | 2021 | 2022 | 2023 |
|-------------------------------|--------------|----------|-----------|----------|-----------|-----------|-----------|----------|----------|----------|----------|----------|----------|
| Fraude de cartes de paiements | Trim 1 | | 3 | 1 | 8 | 14 | 4 | 2 | 3 | 1 | | 2 | 2 |
| | Trim 2 | | 4 | 5 | 3 | 14 | 6 | 1 | 1 | | | 3 | |
| | Trim 3 | | 5 | | 1 | 7 | 9 | 1 | 2 | 6 | 1 | 2 | |
| | Trim 4 | 1 | 4 | 3 | 1 | 5 | 5 | | | 1 | 1 | 1 | |
| | Total | 1 | 16 | 9 | 13 | 40 | 24 | 4 | 6 | 8 | 2 | 8 | 2 |
| Phishing | Trim 1 | | | | | | 1 | 1 | 1 | 1 | 1 | | |
| | Trim 2 | | | 1 | 1 | | 2 | 1 | 2 | 1 | 1 | | |
| | Trim 3 | | | | | 3 | 1 | | 4 | | | | |
| | Trim 4 | | 1 | | | 1 | | 1 | 1 | 2 | | | |
| | Total | | 1 | 1 | | 1 | 4 | 4 | 3 | 8 | 4 | 2 | |
| Ransomware | Trim 2 | | | | | | 2 | | | | | | |
| Total | | | | | | | 2 | | | | | | |
| Shouldersurfing | Trim 2 | | 1 | | | | | | | | | | |
| Total | | 1 | | | | | | | | | | | |
| Skimming | Trim 1 | | | | 1 | 3 | 2 | | | | | | |
| | Trim 2 | | | | | 7 | 2 | | | | | | |
| | Trim 3 | | 1 | | | | 1 | | | | | | |
| | Trim 4 | | | | | | 2 | | | | | | |
| | Total | | 1 | | 1 | 10 | 7 | | | | | | |



FC Autre

| | | 2000 | 2013 | 2014 | 2015 | 2016 | 2017 | 2018 | 2019 | 2020 | 2021 | 2022 | 2023 |
|---|--------------|-----------|-----------|-----------|-----------|-----------|-----------|-----------|-----------|-----------|-----------|-----------|----------|
| Violence contre les métiers d'intérêt général | Trim 1 | 2 | | 2 | 2 | 1 | | 5 | 3 | | 4 | 3 | 4 |
| | Trim 2 | | 2 | | | 5 | 6 | | | 1 | 2 | 1 | |
| | Trim 3 | | 3 | 1 | 3 | | 2 | 1 | 2 | 1 | 1 | 2 | |
| | Trim 4 | 3 | 2 | 1 | 1 | 2 | 1 | 2 | 1 | 1 | 2 | 1 | |
| | Total | 5 | 7 | 4 | 6 | 8 | 9 | 8 | 6 | 3 | 9 | 7 | 4 |
| Viol collectif | Trim 1 | | | 1 | | | | | | | | | |
| | Trim 2 | | | | | | | | 1 | | | 1 | |
| | Trim 3 | | | | | | | | | | | 1 | |
| | Trim 4 | | | | 1 | 1 | | | | | | | |
| | Total | | | 1 | | 1 | 1 | | 1 | | | 2 | |
| Graffiti | Trim 2 | | | | | | | | | | | 2 | |
| | Trim 3 | 1 | | | | | 1 | | | | | | |
| | Trim 4 | 1 | | | 1 | | | | | | | | |
| | Total | 2 | | | 1 | 1 | | | | | | 2 | |
| Dégradation de voiture | Trim 1 | | 29 | 11 | 4 | 6 | 12 | 6 | 13 | 25 | 13 | 15 | 9 |
| | Trim 2 | 5 | 11 | 10 | 10 | 5 | 8 | 10 | 5 | 13 | 16 | 10 | |
| | Trim 3 | 21 | 12 | 8 | 9 | 6 | 11 | 5 | 12 | 7 | 22 | 10 | |
| | Trim 4 | 20 | 12 | 5 | 11 | 9 | 6 | 11 | 18 | 7 | 15 | 11 | |
| | Total | 46 | 64 | 34 | 34 | 26 | 37 | 32 | 48 | 52 | 66 | 46 | 9 |
| Rixe au couteau | Trim 1 | | | | | | 1 | 1 | | | 1 | 1 | |
| | Trim 2 | | | | | | 1 | 1 | 2 | | | 1 | |
| | Trim 3 | | | 2 | 1 | | 2 | | 1 | | | 1 | |
| | Trim 4 | 1 | 1 | | | 1 | | 1 | | 2 | 3 | | |
| | Total | 1 | 1 | 2 | 1 | 1 | 4 | 3 | 3 | 2 | 4 | 3 | |



PH Violence intrafamiliale (VIF)

| | | 2000 | 2013 | 2014 | 2015 | 2016 | 2017 | 2018 | 2019 | 2020 | 2021 | 2022 | 2023 |
|--|--------------|-----------|-----------|-----------|-----------|-----------|-----------|-----------|-----------|-----------|-----------|-----------|-----------|
| VIF: physique, dans le couple | Trim 1 | 7 | 14 | 14 | 15 | 15 | 24 | 15 | 11 | 15 | 17 | 21 | 18 |
| | Trim 2 | 6 | 15 | 7 | 17 | 20 | 13 | 11 | 19 | 16 | 13 | 22 | |
| | Trim 3 | 8 | 21 | 19 | 24 | 20 | 24 | 14 | 17 | 20 | 17 | 13 | |
| | Trim 4 | 9 | 23 | 12 | 15 | 22 | 14 | 19 | 16 | 18 | 21 | 22 | |
| | Total | 30 | 73 | 52 | 71 | 77 | 75 | 59 | 63 | 69 | 68 | 78 | 18 |
| VIF: physique, envers des descendants | Trim 1 | 1 | 3 | 2 | 5 | 2 | 2 | 4 | 1 | 1 | 5 | 4 | 2 |
| | Trim 2 | 1 | 1 | 4 | 2 | 5 | | 7 | 2 | 3 | 3 | 4 | |
| | Trim 3 | 2 | 1 | 6 | | 2 | 1 | 3 | 4 | 5 | | 1 | |
| | Trim 4 | | 3 | 2 | 2 | 4 | 1 | 3 | 1 | 2 | 7 | 4 | |
| | Total | 4 | 8 | 14 | 9 | 13 | 4 | 17 | 8 | 11 | 15 | 13 | 2 |
| VIF: physique, envers d'autres membres | Trim 1 | 6 | 3 | 7 | 3 | 4 | 6 | 2 | 1 | 1 | 2 | 3 | 3 |
| | Trim 2 | 11 | 2 | 3 | 7 | 3 | 3 | 5 | 2 | 8 | 3 | 5 | |
| | Trim 3 | 8 | 6 | 6 | 4 | 4 | 3 | 1 | 3 | 8 | 4 | 4 | |
| | Trim 4 | 6 | 3 | 3 | 8 | 2 | 2 | 2 | 7 | 5 | 8 | 5 | |
| | Total | 31 | 14 | 19 | 22 | 13 | 14 | 10 | 13 | 22 | 17 | 17 | 3 |
| VIF: sexuelle, dans le couple | Trim 1 | | | | | | 1 | 1 | | | | | |
| | Trim 3 | | 2 | | | | | | | | 1 | | |
| | Total | | 2 | | | | 1 | 1 | | | 1 | | |
| VIF: sexuelle, envers des descendants | Trim 1 | | | 3 | | 1 | | 1 | | | | | |
| | Trim 2 | 2 | 2 | 2 | 2 | 1 | | 1 | | | 1 | | |
| | Trim 3 | | 2 | | 2 | 1 | 1 | 2 | | 2 | 1 | | |
| | Trim 4 | 1 | | | | 1 | | 2 | 2 | | 3 | | |
| | Total | 3 | 4 | 5 | 4 | 4 | 1 | 6 | 2 | 2 | 5 | | |
| VIF: sexuelle, envers d'autres membres | Trim 1 | | | 1 | | | | | 1 | | | | |
| | Trim 4 | | | 1 | | | | | | | | | |
| | Total | | | 2 | | | | | 1 | | | | |



PH Violence intrafamiliale (VIF)

| | | 2000 | 2013 | 2014 | 2015 | 2016 | 2017 | 2018 | 2019 | 2020 | 2021 | 2022 | 2023 |
|--|--------------|-----------|------------|-----------|-----------|-----------|-----------|-----------|-----------|-----------|-----------|-----------|-----------|
| VIF: psychique, dans le couple | Trim 1 | 8 | 52 | 17 | 12 | 5 | 9 | 10 | 13 | 14 | 13 | 8 | 11 |
| | Trim 2 | 22 | 54 | 17 | 9 | 12 | 7 | 11 | 11 | 13 | 17 | 13 | |
| | Trim 3 | 9 | 34 | 16 | 11 | 14 | 8 | 15 | 13 | 3 | 14 | 14 | |
| | Trim 4 | 23 | 14 | 15 | 16 | 13 | 14 | 11 | 11 | 11 | 16 | 8 | |
| | Total | 62 | 154 | 65 | 48 | 44 | 38 | 47 | 48 | 41 | 60 | 43 | 11 |
| VIF: psychique, envers des descendants | Trim 1 | | | | | | 1 | 2 | 1 | | | | |
| | Trim 2 | | 1 | | | | | 1 | | | 1 | 2 | |
| | Trim 3 | | | 2 | | 4 | 1 | 1 | | | 1 | 2 | |
| | Trim 4 | | | | 1 | | | | | 1 | | | |
| | Total | | 1 | 2 | 1 | 4 | 2 | 4 | 1 | 1 | 2 | 4 | |
| VIF: psychique, envers d'autres membres | Trim 1 | | 2 | | 1 | | | | | | | | |
| | Trim 2 | | | 1 | 2 | 1 | 2 | 2 | | | | 2 | |
| | Trim 3 | | | 1 | 1 | 1 | 3 | 1 | | 2 | 1 | 2 | |
| | Trim 4 | | | 1 | 1 | 1 | | | | 2 | | 1 | |
| | Total | | 2 | 3 | 5 | 3 | 5 | 3 | | 4 | 1 | 5 | |
| VIF: économique, dans le couple | Trim 1 | | | 1 | | | 1 | | | 1 | | 3 | 2 |
| | Trim 2 | | 1 | 2 | | 1 | 1 | 2 | | | 1 | 2 | |
| | Trim 3 | | | 2 | | | 1 | 2 | 1 | 1 | 2 | | |
| | Trim 4 | | 1 | | | | | | 1 | 2 | 1 | 2 | |
| | Total | | 2 | 5 | | 1 | 3 | 4 | 2 | 4 | 4 | 7 | 2 |
| VIF: économique, envers d'autres membres | Trim 1 | 11 | 1 | 3 | 3 | 1 | 5 | 1 | 2 | | | | 4 |
| | Trim 2 | 15 | 4 | 4 | 4 | 5 | 3 | 4 | 1 | 1 | 1 | | |
| | Trim 3 | 7 | 4 | 3 | 1 | 2 | 3 | 5 | | 1 | 3 | 1 | |
| | Trim 4 | 7 | 6 | 3 | 6 | 2 | | 2 | 1 | 5 | 2 | 2 | |
| | Total | 40 | 15 | 13 | 14 | 10 | 11 | 12 | 4 | 7 | 6 | 3 | 4 |



PH Hormones et dopage

| | | 2000 | 2013 | 2014 | 2015 | 2016 | 2017 | 2018 | 2019 | 2020 | 2021 | 2022 | 2023 |
|-----------------------|--------|------|------|------|------|------|------|------|------|------|------|------|------|
| Dopage humain | Trim 1 | | 2 | 1 | 1 | | 1 | | 3 | 2 | | | |
| | Trim 2 | 1 | | 1 | | 1 | | | 1 | 3 | 1 | | |
| | Trim 3 | | | 1 | 2 | | | 3 | 2 | | 1 | | |
| | Trim 4 | | 1 | | 1 | | 3 | 1 | 3 | | | | |
| Total | | 1 | 3 | 3 | 4 | 1 | 4 | 4 | 9 | 5 | 2 | | |
| Engraissement illégal | Trim 1 | 1 | | | 1 | | | 1 | | | | | |
| | Trim 2 | 2 | | | | | | | | 1 | | | |
| | Trim 3 | | | | | | | | | | 1 | | |
| | Trim 4 | | | | | | 1 | | | | | | |
| Total | | 3 | | | 1 | | 1 | 1 | | 1 | 1 | | |



PH Drogues

| | | 2000 | 2013 | 2014 | 2015 | 2016 | 2017 | 2018 | 2019 | 2020 | 2021 | 2022 | 2023 |
|---------------------------------------|--------|------|------|------|------|------|------|------|------|------|------|------|------|
| Vente de cocaïne | Trim 1 | | | 2 | 2 | 2 | 4 | 1 | 3 | 2 | | | 1 |
| | Trim 2 | | | | 5 | 2 | | 1 | 4 | 2 | 3 | 1 | |
| | Trim 3 | | | 2 | 2 | 1 | 2 | | 2 | 4 | 1 | 2 | |
| | Trim 4 | | | 2 | 1 | 1 | 11 | 1 | 4 | 2 | | 2 | |
| Total | | | | 6 | 10 | 6 | 17 | 3 | 13 | 10 | 4 | 5 | 1 |
| Import-export de cocaïne | Trim 2 | | | | | | | 1 | | | | | |
| | Trim 3 | | | | | | | | 1 | | | | |
| | Trim 4 | | | 1 | | | | | | | | 1 | |
| | Total | | | 1 | | | | 1 | 1 | | | 1 | |
| Production de drogues synthétiques | Trim 1 | | | | 3 | | | | | | | | |
| | Trim 2 | | | 2 | | | | | | 1 | | | |
| | Trim 3 | | | 2 | 2 | | | | 1 | | 1 | | |
| | Trim 4 | | 1 | | | 1 | | | | 1 | | | |
| Total | | | 1 | 2 | 2 | 5 | 1 | | 1 | 2 | 1 | | |
| Import-export de drogues synthétiques | Trim 2 | | | 1 | | | | | 2 | 1 | | | |
| | Trim 3 | | | 1 | | | | | | | | | |
| | Trim 4 | | | | | | | | | | | 1 | |
| | Total | | | 2 | | | | | 2 | 1 | | 1 | |
| Vente de drogues synthétiques | Trim 1 | | | 3 | 6 | 6 | 5 | 3 | 4 | 9 | 2 | 1 | 5 |
| | Trim 2 | | 2 | 2 | 12 | 7 | 5 | 4 | 10 | 8 | 5 | 1 | |
| | Trim 3 | | 5 | 3 | 3 | 2 | 1 | 1 | 3 | 4 | 2 | 3 | |
| | Trim 4 | | 4 | 7 | 9 | 3 | 8 | 5 | 9 | 7 | 2 | 2 | |
| Total | | | 11 | 15 | 30 | 18 | 19 | 13 | 26 | 28 | 11 | 7 | 5 |



PH Drogues

| | | 2000 | 2013 | 2014 | 2015 | 2016 | 2017 | 2018 | 2019 | 2020 | 2021 | 2022 | 2023 |
|--------------------------------------|--------|------|------|------|------|------|------|------|------|------|------|------|------|
| Production de cannabis (culture) | Trim 1 | | | 1 | | | | 1 | 1 | 1 | 1 | | 1 |
| | Trim 2 | | | | 3 | | 1 | | | 2 | 2 | 1 | |
| | Trim 3 | | | 1 | | 1 | | 2 | 2 | 2 | 1 | 5 | |
| | Trim 4 | | 2 | | 1 | 1 | 3 | | | 1 | 1 | 3 | |
| Total | | | 2 | 2 | 4 | 2 | 4 | 3 | 3 | 6 | 5 | 9 | 1 |
| Vente de cannabis en grande quantité | Trim 1 | | | 1 | | | 1 | 2 | | | | | |
| | Trim 2 | | | | | | | | | 1 | | | |
| | Trim 4 | | | | | | 2 | | | | | | |
| | Total | | | 1 | | | 3 | 2 | | 1 | | | |
| Vente-traffic d héroïne | Trim 1 | | | | 1 | | | | | | | | |
| | Trim 2 | | | 2 | | | | | 1 | | | | |
| | Trim 4 | | | | | 1 | | | | | | | |
| | Total | | | 2 | 1 | 1 | | | 1 | | | | |



PH Trafic d'armes

| | | 2000 | 2013 | 2014 | 2015 | 2016 | 2017 | 2018 | 2019 | 2020 | 2021 | 2022 | 2023 |
|---|--------------|------|------|----------|------|------|----------|----------|----------|----------|----------|------|------|
| Commerce et production d'arme à feu et mun. | Trim 1 | | | | | | 1 | | | | | | |
| | Trim 2 | | | | | | 1 | | 1 | 1 | 1 | | |
| | Trim 4 | | | | | | 2 | | | 1 | | | |
| | Total | | | | | | 4 | | 1 | 2 | 1 | | |
| Commerce et production d'arme non à feu | Trim 2 | | | | | | | | 1 | | | | |
| | Trim 3 | | | | | | | 1 | | | | | |
| | Trim 4 | | | 1 | | | | | | | | | |
| | Total | | | 2 | | | | 1 | 1 | | | | |



PH Traite des êtres humains

| | | 2000 | 2013 | 2014 | 2015 | 2016 | 2017 | 2018 | 2019 | 2020 | 2021 | 2022 | 2023 |
|-------------------------------|--------------|----------|------|----------|----------|------|------|------|----------|------|----------|----------|----------|
| TEH - exploitation économique | Trim 2 | | | | 1 | | | | 1 | | 1 | | |
| | Trim 3 | | | | | | | | 1 | | | | |
| | Trim 4 | | | 1 | | | | | | | | 1 | |
| | Total | | | 1 | 1 | | | | 2 | | 1 | 1 | |
| TEH - exploitation sexuelle | Trim 1 | 1 | | | 1 | | | | | | | | 1 |
| | Trim 2 | | | | | 1 | | | | | | | |
| | Trim 3 | | 1 | | | 1 | | | | | | | |
| | Trim 4 | 2 | 2 | | | 1 | | | | | 1 | 1 | |
| Total | 3 | 3 | | 1 | 3 | | | | | | 1 | 1 | 1 |



PH Violence dans l'espace public

| | | 2000 | 2013 | 2014 | 2015 | 2016 | 2017 | 2018 | 2019 | 2020 | 2021 | 2022 | 2023 |
|--|--------------|-----------|-----------|-----------|-----------|-----------|-----------|-----------|-----------|-----------|-----------|-----------|-----------|
| Violence physique (transport public) | Trim 1 | 1 | | | 2 | 3 | | 1 | 1 | 1 | 3 | 3 | 2 |
| | Trim 2 | 1 | 1 | | | 2 | 2 | | | 3 | 2 | 4 | |
| | Trim 3 | 3 | 2 | 2 | | 1 | 1 | 2 | 3 | | | 1 | |
| | Trim 4 | 1 | 1 | | 1 | 1 | | 2 | 2 | | 2 | | |
| | Total | 6 | 4 | 2 | 3 | 7 | 3 | 5 | 6 | 4 | 7 | 8 | 2 |
| Violence physique (voie publique) | Trim 1 | 13 | 11 | 19 | 9 | 14 | 9 | 13 | 11 | 7 | 7 | 9 | 15 |
| | Trim 2 | 10 | 12 | 6 | 16 | 13 | 22 | 13 | 20 | 12 | 16 | 24 | |
| | Trim 3 | 8 | 21 | 13 | 22 | 11 | 15 | 22 | 9 | 19 | 16 | 23 | |
| | Trim 4 | 14 | 15 | 5 | 12 | 12 | 14 | 11 | 10 | 15 | 11 | 12 | |
| | Total | 45 | 59 | 43 | 59 | 50 | 60 | 59 | 50 | 53 | 50 | 68 | 15 |
| Violence physique (autre endroit public) | Trim 1 | 1 | 1 | 1 | | 2 | 3 | 2 | 2 | 1 | 4 | 3 | 4 |
| | Trim 2 | 2 | | 1 | 1 | 1 | 3 | 1 | 4 | 2 | 1 | 2 | |
| | Trim 3 | 3 | 3 | | 2 | | | 2 | 3 | 2 | 7 | 1 | |
| | Trim 4 | 2 | | 1 | 2 | 1 | | 1 | 1 | 8 | 3 | 3 | |
| | Total | 8 | 4 | 3 | 5 | 4 | 6 | 6 | 10 | 13 | 15 | 9 | 4 |
| Violence physique (endroit accessible au public) | Trim 1 | 15 | 18 | 15 | 12 | 13 | 12 | 5 | 18 | 20 | 4 | 13 | 11 |
| | Trim 2 | 9 | 20 | 7 | 11 | 9 | 16 | 13 | 10 | 5 | 5 | 20 | |
| | Trim 3 | 16 | 7 | 16 | 14 | 15 | 10 | 5 | 13 | 12 | 11 | 19 | |
| | Trim 4 | 9 | 8 | 10 | 14 | 11 | 11 | 11 | 17 | 6 | 8 | 14 | |
| | Total | 49 | 53 | 48 | 51 | 48 | 49 | 34 | 58 | 43 | 28 | 66 | 11 |
| Violence sexuelle (transport public) | Trim 1 | | 1 | | | | | | 1 | | 1 | | |
| | Trim 2 | | | | 1 | | | 1 | | | | 1 | |
| | Trim 3 | 1 | | | 1 | | 1 | | | | 1 | 1 | |
| | Trim 4 | | | | | 2 | | | | | | | |
| | Total | 1 | 1 | | 2 | 2 | 1 | 1 | 1 | | 2 | 2 | |



PH Violence dans l'espace public

| | | 2000 | 2013 | 2014 | 2015 | 2016 | 2017 | 2018 | 2019 | 2020 | 2021 | 2022 | 2023 |
|--|--------------|-----------|-----------|-----------|-----------|-----------|-----------|-----------|-----------|-----------|-----------|-----------|-----------|
| Violence sexuelle (voie publique) | Trim 1 | 3 | 2 | 2 | 1 | | 2 | | | 1 | 2 | | 1 |
| | Trim 2 | 3 | 5 | 2 | 4 | 2 | 2 | | 3 | 4 | 1 | | |
| | Trim 3 | 7 | 6 | 3 | 3 | 1 | 1 | 2 | 1 | 1 | 1 | 4 | |
| | Trim 4 | 3 | 3 | 6 | 1 | 1 | | | | 2 | 4 | 2 | |
| | Total | 16 | 16 | 13 | 9 | 4 | 5 | 2 | 4 | 8 | 8 | 6 | 1 |
| Violence sexuelle (autre endroit public) | Trim 1 | | 1 | 2 | | | | | | | 1 | | |
| | Trim 2 | | 1 | 2 | 1 | | 1 | | | 3 | | | |
| | Trim 3 | 1 | 3 | | 3 | | | 1 | | 2 | 1 | | |
| | Trim 4 | 2 | | 1 | | | | 1 | | 1 | | | |
| | Total | 3 | 5 | 5 | 4 | | 1 | 2 | | 6 | 2 | | |
| Violence sexuelle (endroit accessible au public) | Trim 1 | 2 | | | | | 1 | | 3 | 2 | | 4 | 2 |
| | Trim 2 | | | 3 | | | 1 | 1 | 2 | 1 | 2 | 3 | |
| | Trim 3 | 1 | 2 | 3 | 2 | 2 | 2 | 1 | 1 | | 3 | 6 | |
| | Trim 4 | 1 | | 1 | 1 | 1 | | | | | 3 | 2 | |
| | Total | 4 | 2 | 7 | 3 | 3 | 4 | 2 | 6 | 3 | 8 | 15 | 2 |
| Violence psychique (transport public) | Trim 1 | | 1 | | 1 | | | | 1 | | | | 1 |
| | Trim 2 | 1 | 3 | | | | | | 1 | 2 | | 2 | |
| | Trim 3 | | | | 1 | | 2 | 1 | 1 | | | 1 | |
| | Trim 4 | | | | | | | 1 | | 4 | | 1 | |
| | Total | 1 | 4 | | 2 | | 2 | 2 | 3 | 6 | | 4 | 1 |
| Violence psychique (voie publique) | Trim 1 | 12 | 10 | 5 | 6 | 9 | 8 | 7 | 7 | 9 | 6 | 6 | 11 |
| | Trim 2 | 4 | 16 | 9 | 13 | 9 | 5 | 10 | 7 | 8 | 14 | 15 | |
| | Trim 3 | 15 | 9 | 13 | 15 | 15 | 9 | 15 | 6 | 8 | 9 | 13 | |
| | Trim 4 | 6 | 11 | 3 | 5 | 5 | 7 | 9 | 10 | 10 | 6 | 10 | |
| | Total | 37 | 46 | 30 | 39 | 38 | 29 | 41 | 30 | 35 | 35 | 44 | 11 |



PH Violence dans l'espace public

| | | 2000 | 2013 | 2014 | 2015 | 2016 | 2017 | 2018 | 2019 | 2020 | 2021 | 2022 | 2023 |
|---|--------------|-----------|-----------|-----------|-----------|-----------|-----------|-----------|-----------|-----------|-----------|-----------|----------|
| Violence psychique (autre endroit public) | Trim 1 | 1 | 1 | | | 4 | 1 | | 4 | 2 | 3 | 1 | 2 |
| | Trim 2 | 1 | 2 | | 3 | | 1 | 2 | 3 | 1 | 1 | 1 | |
| | Trim 3 | 4 | | | 1 | | 1 | 2 | 2 | 3 | 1 | 3 | |
| | Trim 4 | 2 | 1 | 1 | 4 | | 1 | 2 | 2 | 3 | 2 | 2 | |
| | Total | 8 | 4 | 1 | 8 | 4 | 4 | 6 | 11 | 9 | 7 | 7 | 2 |
| Violence psychique (endroit accessible au public) | Trim 1 | 10 | 2 | 4 | 11 | 6 | 4 | 3 | 6 | 6 | 3 | 5 | 7 |
| | Trim 2 | 8 | 7 | 10 | 8 | 2 | 8 | 4 | 9 | 6 | 4 | 10 | |
| | Trim 3 | 7 | 11 | 7 | 5 | 6 | 4 | 3 | 7 | 11 | 5 | 15 | |
| | Trim 4 | 16 | 5 | 6 | 9 | 7 | 3 | 6 | 3 | 4 | 9 | 10 | |
| | Total | 41 | 25 | 27 | 33 | 21 | 19 | 16 | 25 | 27 | 21 | 40 | 7 |
| Vol à main armée (voie publique) | Trim 1 | | | 1 | | | | | 2 | 1 | 1 | | |
| | Trim 2 | | | | | | 1 | | | | | | |
| | Trim 3 | 6 | | | | | | 1 | | 1 | | | |
| | Trim 4 | 1 | 1 | | | | 2 | 1 | | | | 1 | |
| | Total | 7 | 1 | 1 | | | 3 | 2 | 2 | 2 | 1 | 1 | |
| Vol à main armée (endroit accessible au public) | Trim 1 | | | | | 2 | | | | 1 | | 1 | |
| | Trim 2 | 2 | 1 | | 1 | 1 | | 1 | 1 | 1 | 1 | 1 | |
| | Trim 3 | 4 | | | | | | | | | | | |
| | Trim 4 | 2 | | 1 | | | | | | | | | |
| | Total | 8 | 1 | 1 | 1 | 3 | | 1 | 1 | 2 | 1 | 2 | |
| Vol avec violence sans arme (transport public) | Trim 1 | | | | | | | 1 | | | | | |
| | Trim 2 | | | | | | | | | 1 | | | |
| | Trim 4 | 1 | | | 2 | | | 2 | | 1 | | | |
| | Total | 1 | | | 2 | | | 3 | | 2 | | | |



PH Violence dans l'espace public

| | | 2000 | 2013 | 2014 | 2015 | 2016 | 2017 | 2018 | 2019 | 2020 | 2021 | 2022 | 2023 |
|--|--------|----------|----------|----------|----------|----------|----------|----------|----------|----------|----------|----------|----------|
| Vol avec violence sans arme (voie publique) | Trim 1 | | 2 | 1 | 2 | 1 | | 2 | 2 | | | 1 | 1 |
| | Trim 2 | | 2 | 1 | 1 | 3 | 3 | 3 | | | 2 | 1 | |
| | Trim 3 | | 4 | 2 | | 1 | 2 | 1 | 1 | | 1 | | |
| | Trim 4 | 6 | 1 | 3 | 2 | 3 | 3 | | 1 | 2 | 1 | 2 | |
| Total | | 6 | 9 | 7 | 5 | 8 | 8 | 6 | 4 | 2 | 4 | 4 | 1 |
| Vol avec violence sans arme (autre endroit public) | Trim 1 | | | 1 | | | 1 | | | | | | |
| | Trim 2 | | | | | | | | 1 | | | | |
| | Trim 3 | | | | | | | | 2 | | | | |
| | Trim 4 | | | | | | | | | | | 1 | |
| Total | | | | 1 | | | 1 | | 3 | | | 1 | |
| Vol avec violence sans arme (endr. acces. au pub.) | Trim 1 | 2 | 2 | 1 | 2 | 1 | | 3 | | 2 | 1 | 2 | 1 |
| | Trim 2 | 2 | | 2 | 2 | 1 | 4 | | 3 | 2 | 1 | 1 | |
| | Trim 3 | 1 | 2 | 2 | 1 | 1 | 3 | 2 | 2 | 2 | | 1 | |
| | Trim 4 | 2 | 2 | 2 | | 3 | 2 | | 2 | 1 | 2 | 4 | |
| Total | | 7 | 6 | 7 | 5 | 6 | 9 | 5 | 7 | 7 | 4 | 8 | 1 |



PH Autre

| | | 2000 | 2013 | 2014 | 2015 | 2016 | 2017 | 2018 | 2019 | 2020 | 2021 | 2022 | 2023 |
|---------------------------------------|--------------|-----------|-----------|-----------|-----------|-----------|-----------|----------|-----------|-----------|-----------|-----------|----------|
| Faux policiers | Trim 2 | | | | | | | | | | 1 | | |
| | Trim 3 | | | | 1 | | | | | | | | |
| | Total | | | | 1 | | | | | | 1 | | |
| Terrorisme, extrémisme et radicalisme | Trim 1 | | | 1 | | | | | | | | | 1 |
| | Total | | | 1 | | | | | | | | | 1 |
| Cyberharcèlement | Trim 1 | 6 | | 3 | 2 | 1 | 5 | 2 | 3 | 1 | 2 | 2 | 2 |
| | Trim 2 | 2 | | 7 | 3 | | 1 | 3 | 2 | 1 | 2 | 2 | |
| | Trim 3 | 3 | | 1 | | | 2 | 1 | 1 | | 2 | 3 | |
| | Trim 4 | 1 | | 2 | | 1 | 2 | | 3 | 1 | 2 | | |
| | Total | 12 | | 13 | 5 | 2 | 10 | 6 | 9 | 3 | 8 | 7 | 2 |
| Fraude à l'identité | Trim 1 | 3 | 2 | 2 | 1 | 5 | 5 | 3 | 4 | 3 | 5 | 4 | 9 |
| | Trim 2 | 2 | 5 | 3 | 3 | | 2 | 2 | 4 | 3 | 4 | 2 | |
| | Trim 3 | 3 | 2 | 2 | 6 | 3 | 4 | 2 | 2 | 8 | 5 | 1 | |
| | Trim 4 | 3 | 2 | 3 | 1 | 4 | 4 | 2 | 2 | 4 | 5 | 4 | |
| | Total | 11 | 11 | 10 | 11 | 12 | 15 | 9 | 12 | 18 | 19 | 11 | 9 |



ZONE NETELAND

2022

FC Vol moyen de transport

| | Jan | Fév | Mar | Avr | Mai | Juin | Juil | Août | Sep | Oct | Nov | Déc | Total |
|-------------------|-----|-----|-----|-----|-----|------|------|------|-----|-----|-----|-----|-------|
| Vol de voiture | | 2 | | | | 1 | | | | 1 | | | 4 |
| Vol de vélomoteur | 4 | | | 1 | 1 | 1 | 2 | 2 | 1 | 3 | 2 | | 17 |
| Vol de vélo | 16 | 6 | 17 | 10 | 20 | 7 | 18 | 9 | 12 | 12 | 18 | 20 | 165 |

FC Cambriolage

| | Jan | Fév | Mar | Avr | Mai | Juin | Juil | Août | Sep | Oct | Nov | Déc | Total |
|--|-----|-----|-----|-----|-----|------|------|------|-----|-----|-----|-----|-------|
| Cambriolage dans habitation | 16 | 13 | 11 | 11 | 9 | 10 | 9 | 5 | 6 | 15 | 26 | 23 | 154 |
| Cambriolage ds entreprise ou commerce | | 6 | 2 | 1 | 5 | 5 | 2 | 2 | 2 | 3 | 4 | 1 | 33 |
| Cambriolage ds service public ou bâtiment administ | | | 1 | 2 | | | | 1 | 1 | | 1 | 1 | 7 |
| Cambriolage dans bâtiment (total) | 16 | 19 | 14 | 14 | 14 | 15 | 11 | 8 | 9 | 18 | 31 | 25 | 194 |

FC Vol autre

| | Jan | Fév | Mar | Avr | Mai | Juin | Juil | Août | Sep | Oct | Nov | Déc | Total |
|-----------------------------|-----|-----|-----|-----|-----|------|------|------|-----|-----|-----|-----|-------|
| Vol à main armée | | | 1 | 1 | | | | | | 1 | | | 3 |
| Vol avec violence sans arme | 2 | 2 | 1 | 2 | 1 | 1 | 1 | 3 | 1 | 1 | 4 | 6 | 25 |
| Vol dans ou sur un véhicule | 3 | 11 | 3 | | 5 | 15 | 17 | 4 | 4 | 12 | 3 | 7 | 84 |
| Vol d'armes et explosifs | 1 | | | | | 1 | 1 | | | | | | 3 |
| Vol à l'arraché | | | 1 | | 1 | | 1 | | | | 1 | 2 | 6 |
| Vol à la tire | 3 | | | 2 | 1 | 3 | 2 | 1 | 3 | 6 | 1 | 1 | 23 |
| Vol à l'étalage | 14 | 18 | 10 | 4 | 1 | 9 | 4 | 9 | 8 | 6 | 4 | 7 | 94 |
| Vol par ruse | | | | | | 2 | | | | 1 | | 2 | 5 |
| Vol de métaux | 1 | 2 | | 1 | | 2 | | 2 | | | 1 | | 9 |
| Vol sur les chantiers | 1 | 1 | | | 2 | | | 3 | 2 | 2 | 2 | 3 | 16 |
| Home-invasion | | | | | | | | 1 | | | | | 1 |
| Vol d'animaux | 1 | 1 | 2 | | 1 | 1 | | | | | | | 6 |
| Vol de cargaison | | 1 | 1 | | | | | | | | 1 | 1 | 4 |



Criminalité ICT

| | Fév | Mar | Avr | Mai | Juil | Sep | Nov | Total |
|-------------------------------|-----|-----|-----|-----|------|-----|-----|-------|
| Fraude de cartes de paiements | | 2 | 3 | | 1 | 1 | 1 | 8 |
| Phishing | 1 | | | 1 | | | | 2 |

FC Autre

| | Jan | Fév | Mar | Avr | Mai | Juin | Juil | Août | Sep | Oct | Déc | Total |
|---|-----|-----|-----|-----|-----|------|------|------|-----|-----|-----|-------|
| Violence contre les métiers d'intérêt général | 2 | 1 | | 1 | | | | 1 | 1 | | 1 | 7 |
| Viol collectif | | | | 1 | | | | 1 | | | | 2 |
| Graffiti | | | | | | 2 | | | | | | 2 |
| Dégradation de voiture | 5 | 4 | 6 | 4 | 2 | 4 | 1 | 6 | 3 | 3 | 8 | 46 |
| Rixe au couteau | 1 | | | 1 | | | | 1 | | | | 3 |

PH Violence intrafamiliale (VIF)

| | Jan | Fév | Mar | Avr | Mai | Juin | Juil | Août | Sep | Oct | Nov | Déc | Total |
|--|-----|-----|-----|-----|-----|------|------|------|-----|-----|-----|-----|-------|
| VIF: physique, dans le couple | 7 | 6 | 8 | 6 | 4 | 12 | 4 | 9 | | 5 | 6 | 11 | 78 |
| VIF: physique, envers des descendants | 1 | 1 | 2 | 3 | 1 | | | 1 | | | 3 | 1 | 13 |
| VIF: physique, envers d'autres membres | 2 | | 1 | 3 | 1 | 1 | | 1 | 3 | 3 | 1 | 1 | 17 |
| VIF: psychique, dans le couple | 1 | 3 | 4 | 5 | 4 | 4 | 5 | 4 | 5 | 1 | 3 | 4 | 43 |
| VIF: psychique, envers des descendants | | | | | 2 | | 1 | | 1 | | | | 4 |
| VIF: psychique, envers d'autres membres | | | | | 1 | 1 | 2 | | | | 1 | | 5 |
| VIF: économique, dans le couple | 3 | | | 1 | | 1 | | | | 1 | 1 | | 7 |
| VIF: économique, envers d'autres membres | | | | | | | | | 1 | 2 | | | 3 |



PH Drogues

| | Fév | Avr | Mai | Juin | Juil | Août | Sep | Oct | Nov | Déc | Total |
|---------------------------------------|-----|-----|-----|------|------|------|-----|-----|-----|-----|-------|
| Vente de cocaïne | | | | 1 | 1 | | 1 | | 1 | 1 | 5 |
| Import-export de cocaïne | | | | | | | | | 1 | | 1 |
| Import-export de drogues synthétiques | | | | | | | | 1 | | | 1 |
| Vente de drogues synthétiques | 1 | 1 | | | | 2 | 1 | 1 | 1 | | 7 |
| Production de cannabis (culture) | | | 1 | | 1 | 2 | 2 | 1 | 1 | 1 | 9 |

PH Traite des êtres humains

| | Nov | Déc | Total |
|-------------------------------|-----|-----|-------|
| TEH - exploitation économique | 1 | | 1 |
| TEH - exploitation sexuelle | | 1 | 1 |

PH Violence dans l'espace public

| | Jan | Fév | Mar | Avr | Mai | Juin | Juil | Août | Sep | Oct | Nov | Déc | Total |
|--|-----|-----|-----|-----|-----|------|------|------|-----|-----|-----|-----|-------|
| Violence physique (transport public) | 1 | 2 | | 2 | 2 | | | 1 | | | | | 8 |
| Violence physique (voie publique) | 3 | | 6 | 7 | 11 | 6 | 10 | 7 | 6 | 5 | 2 | 5 | 68 |
| Violence physique (autre endroit public) | | 1 | 2 | | 1 | 1 | | | 1 | 1 | | 2 | 9 |
| Violence physique (endroit accessible au public) | 4 | 5 | 4 | 6 | 7 | 7 | 8 | 7 | 4 | 5 | 5 | 4 | 66 |
| Violence sexuelle (transport public) | | | | | 1 | | | 1 | | | | | 2 |
| Violence sexuelle (voie publique) | | | | | | | 2 | | 2 | 1 | | 1 | 6 |
| Violence sexuelle (endroit accessible au public) | 3 | 1 | | 2 | | 1 | 2 | 2 | 2 | 1 | 1 | | 15 |
| Violence psychique (transport public) | | | | 1 | 1 | | | 1 | | | | 1 | 4 |
| Violence psychique (voie publique) | | 3 | 3 | 4 | 4 | 7 | 3 | 2 | 8 | 5 | 3 | 2 | 44 |
| Violence psychique (autre endroit public) | | 1 | | 1 | | | | 2 | 1 | 1 | | 1 | 7 |
| Violence psychique (endroit accessible au public) | 3 | 1 | 1 | 4 | 1 | 5 | 5 | 8 | 2 | 4 | 4 | 2 | 40 |
| Vol à main armée (voie publique) | | | | | | | | | | 1 | | | 1 |
| Vol à main armée (endroit accessible au public) | | | 1 | 1 | | | | | | | | | 2 |
| Vol avec violence sans arme (voie publique) | | | 1 | | 1 | | | | | | 1 | 1 | 4 |
| Vol avec violence sans arme (autre endroit public) | | | | | | | | | | | | 1 | 1 |
| Vol avec violence sans arme (endr. acces. au pub.) | | 2 | | 1 | | | | | 1 | 1 | | 3 | 8 |



PH Autre

| | Jan | Fév | Mar | Avr | Mai | Juin | Juil | Août | Sep | Oct | Nov | Total |
|---------------------|-----|-----|-----|-----|-----|------|------|------|-----|-----|-----|-------|
| Cyberharcèlement | 2 | | | | 1 | 1 | 1 | 1 | 1 | | | 7 |
| Fraude à l'identité | 1 | 2 | 1 | 2 | | | | | 1 | 1 | 3 | 11 |



2023

FC Vol moyen de transport

| | Jan | Fév | Mar | Total |
|-------------------|-----|-----|-----|-------|
| Vol de voiture | 1 | 1 | | 2 |
| Vol de moto | | 1 | | 1 |
| Vol de vélomoteur | | 3 | 1 | 4 |
| Vol de vélo | 19 | 16 | 13 | 48 |

FC Cambriolage

| | Jan | Fév | Mar | Total |
|--|-----|-----|-----|-------|
| Cambriolage dans habitation | 11 | 12 | 13 | 36 |
| Cambriolage ds entreprise ou commerce | 3 | 1 | | 4 |
| Cambriolage ds service public ou bâtiment administ | 2 | 1 | | 3 |
| Cambriolage dans bâtiment (total) | 16 | 14 | 13 | 43 |

FC Vol autre

| | Jan | Fév | Mar | Total |
|-----------------------------|-----|-----|-----|-------|
| Vol avec violence sans arme | 7 | 1 | 2 | 10 |
| Vol dans ou sur un véhicule | 2 | 3 | 4 | 9 |
| Vol à l'arraché | | 1 | | 1 |
| Vol à la tire | 1 | 2 | 2 | 5 |
| Vol à l'étalage | 3 | 5 | 13 | 21 |
| Vol de métaux | 4 | | 1 | 5 |
| Vol sur les chantiers | 2 | 2 | | 4 |
| Vol d'animaux | 1 | | 1 | 2 |
| Vol de cargaison | | 1 | | 1 |

Criminalité ICT

| | Fév | Mar | Total |
|-------------------------------|-----|-----|-------|
| Fraude de cartes de paiements | 1 | 1 | 2 |



FC Autre

| | Jan | Fév | Mar | Total |
|---|-----|-----|-----|-------|
| Violence contre les métiers d'intérêt général | 1 | 1 | 2 | 4 |
| Dégradation de voiture | 1 | 3 | 5 | 9 |

PH Violence intrafamiliale (VIF)

| | Jan | Fév | Mar | Total |
|--|-----|-----|-----|-------|
| VIF: physique, dans le couple | 5 | 2 | 11 | 18 |
| VIF: physique, envers des descendants | 2 | | | 2 |
| VIF: physique, envers d'autres membres | 1 | 1 | 1 | 3 |
| VIF: psychique, dans le couple | 5 | 5 | 1 | 11 |
| VIF: économique, dans le couple | 1 | | 1 | 2 |
| VIF: économique, envers d'autres membres | | 3 | 1 | 4 |

PH Drogues

| | Jan | Fév | Mar | Total |
|----------------------------------|-----|-----|-----|-------|
| Vente de cocaïne | | | 1 | 1 |
| Vente de drogues synthétiques | 4 | 1 | | 5 |
| Production de cannabis (culture) | 1 | | | 1 |

PH Traite des êtres humains

| | Mar | Total |
|-----------------------------|-----|-------|
| TEH - exploitation sexuelle | 1 | 1 |



PH Violence dans l'espace public

| | Jan | Fév | Mar | Total |
|--|-----|-----|-----|-------|
| Violence physique (transport public) | | 1 | 1 | 2 |
| Violence physique (voie publique) | 4 | 9 | 2 | 15 |
| Violence physique (autre endroit public) | 1 | 1 | 2 | 4 |
| Violence physique (endroit accessible au public) | 1 | 9 | 1 | 11 |
| Violence sexuelle (voie publique) | | | 1 | 1 |
| Violence sexuelle (endroit accessible au public) | | 2 | | 2 |
| Violence psychique (transport public) | | | 1 | 1 |
| Violence psychique (voie publique) | 5 | 4 | 2 | 11 |
| Violence psychique (autre endroit public) | | 1 | 1 | 2 |
| Violence psychique (endroit accessible au public) | 1 | 5 | 1 | 7 |
| Vol avec violence sans arme (voie publique) | | 1 | | 1 |
| Vol avec violence sans arme (endr. acces. au pub.) | | | 1 | 1 |

PH Autre

| | Jan | Fév | Mar | Total |
|---------------------------------------|-----|-----|-----|-------|
| Terrorisme, extrémisme et radicalisme | | 1 | | 1 |
| Cyberharcèlement | | 1 | 1 | 2 |
| Fraude à l'identité | 3 | 3 | 3 | 9 |

STATISTIQUES POLICIERES DE CRIMINALITE

LIEU DE PERPETRATION: ZONE DE POLICE

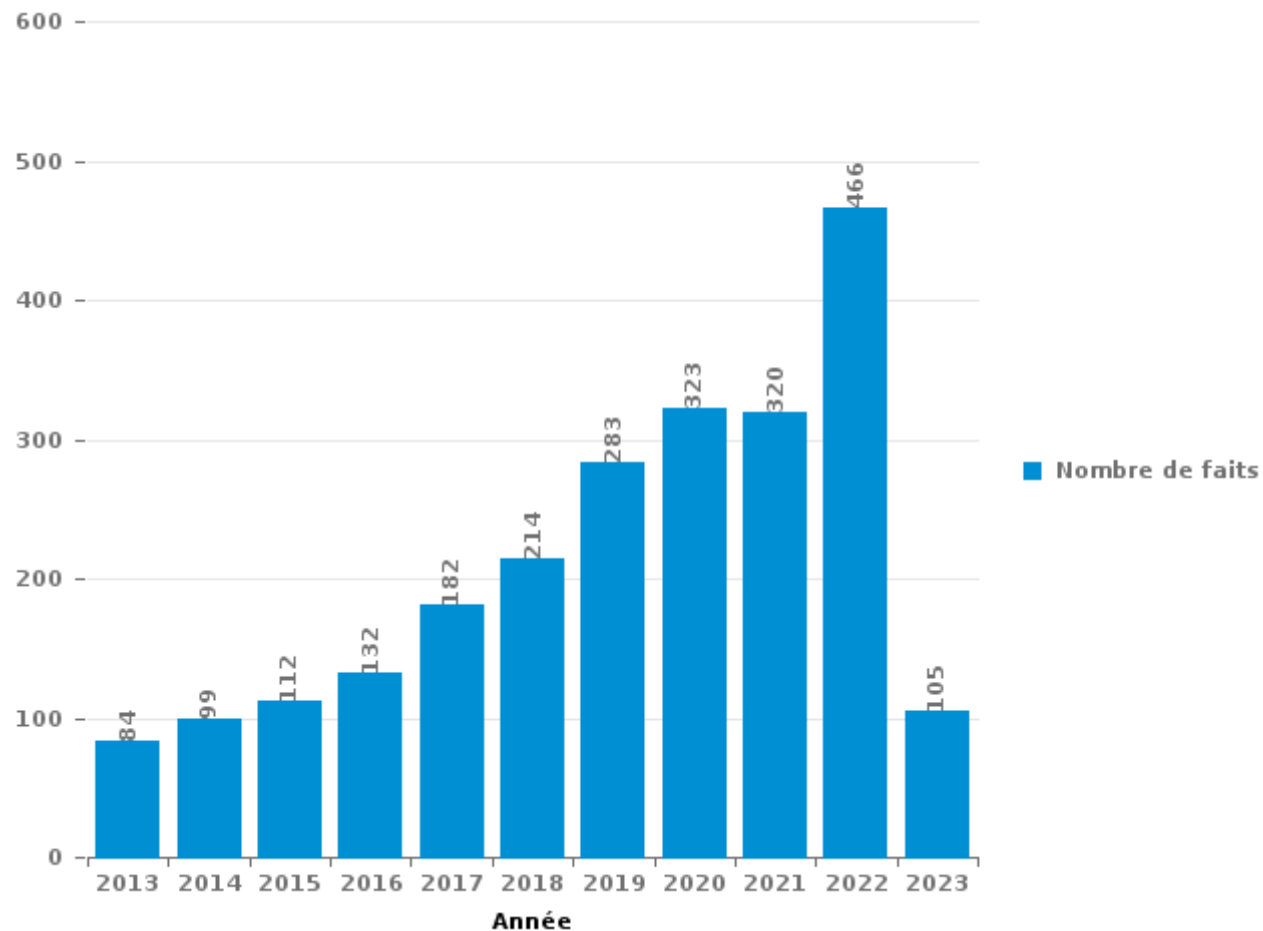
ZONE NETELAND

PARTIE III : ICT



ZONE NETELAND

Nombre total de délits avec un élément ICT/online, depuis 2013





Criminalité ICT/online au sens strict

Infractions (exhaustif)

| | 2013 | 2014 | 2015 | 2016 | 2017 | 2018 | 2019 | 2020 | 2021 | 2022 | 2023 |
|--|-----------|-----------|-----------|-----------|------------|------------|------------|------------|------------|------------|-----------|
| Code pénal social: Infr. contre foi publique en droit pénal social: Faux en informatique | | | | | | 1 | | 1 | | 1 | |
| Criminalité informatique: Faux en informatique: | 5 | | 6 | 2 | 15 | 51 | 51 | 30 | 23 | 28 | 9 |
| Criminalité informatique: Fraude informatique: | 28 | 31 | 33 | 61 | 74 | 71 | 81 | 133 | 104 | 239 | 53 |
| Criminalité informatique: Hacking: | 6 | 6 | 7 | 6 | 19 | 27 | 41 | 28 | 25 | 18 | 4 |
| Criminalité informatique: Sabotage: | | | 3 | | 1 | 2 | | 1 | 1 | | |
| Infr. contre autres valeurs morales et sentiments: Violation de communication par particulier: | 3 | | | 4 | 1 | 2 | | | | | |
| Total: | 42 | 37 | 49 | 73 | 110 | 154 | 173 | 193 | 153 | 286 | 66 |

Figures criminelles (à considérer spécifiquement – ne pas additionner avec d'autres éléments – risque de double comptage!)

| | 2013 | 2014 | 2015 | 2016 | 2017 | 2018 | 2019 | 2020 | 2021 | 2022 | 2023 |
|-------------------------------|------|------|------|------|------|------|------|------|------|------|------|
| Fraude de cartes de paiements | 16 | 9 | 13 | 40 | 24 | 4 | 6 | 8 | 2 | 8 | 2 |
| Phishing | 1 | 1 | | 1 | 4 | 4 | 3 | 8 | 4 | 2 | |
| Ransomware | | | | | | 2 | | | | | |
| Shouldersurfing | 1 | | | | | | | | | | |
| Skimming | 1 | | 1 | 10 | 7 | | | | | | |



Criminalité ICT/online au sens large

Infractions (uniquement si code-fait existe)

| | 2013 | 2014 | 2015 | 2016 | 2017 | 2018 | 2019 | 2020 | 2021 | 2022 | 2023 |
|---|-----------|-----------|-----------|-----------|-----------|-----------|------------|------------|------------|------------|-----------|
| Armes et explosifs: Autre: Vente par correspondance/internet d'autre arme | | 1 | | | | | | | | | |
| Fraude: Escroquerie: Fraude par internet | 46 | 50 | 59 | 50 | 63 | 63 | 121 | 160 | 179 | 196 | 42 |
| Infr. contre autres valeurs morales et sentiments: Cyberlokkig (leurre de mineur par ICT): | | | | 1 | | 1 | | | | | |
| Infr. contre les moeurs: Grooming (contact par ICT avec mineur < 16 ans): | | | 1 | 1 | | 1 | | | 2 | 1 | |
| Infr. contre les moeurs: Pornographie enfantine: Accès pornographie enfantine via technologie | | | | 1 | 2 | 3 | | | | 1 | |
| Infr. contre les moeurs: Voyeurisme: Diffusion enregistrement nudité ou intimité | | | | 2 | 5 | 1 | 4 | 1 | | | |
| Total: | 46 | 51 | 60 | 55 | 70 | 69 | 125 | 161 | 181 | 198 | 42 |

Figures criminelles (à considérer spécifiquement – ne pas additionner avec d'autres éléments – risque de double comptage!)

| | 2013 | 2014 | 2015 | 2016 | 2017 | 2018 | 2019 | 2020 | 2021 | 2022 | 2023 |
|------------------|------|------|------|------|------|------|------|------|------|------|------|
| Cyberharcèlement | | 13 | 5 | 2 | 10 | 6 | 9 | 3 | 8 | 7 | 2 |

STATISTIQUES POLICIERES DE CRIMINALITE

LIEU DE PERPETRATION: ZONE DE POLICE

ZONE NETELAND

PARTIE IV : DESTINATION LIEU



ZONE NETELAND

Vol et extorsion

| | 2000 | 2013 | 2014 | 2015 | 2016 | 2017 | 2018 | 2019 | 2020 | 2021 | 2022 | 2023 |
|---|--------------|--------------|--------------|--------------|--------------|--------------|--------------|--------------|------------|------------|------------|------------|
| Habitation: maison | 654 | 283 | 372 | 350 | 261 | 315 | 199 | 187 | 147 | 130 | 158 | 42 |
| Voie publique | 318 | 292 | 311 | 285 | 265 | 213 | 233 | 195 | 145 | 115 | 166 | 38 |
| Magasin | 213 | 223 | 229 | 201 | 181 | 229 | 213 | 196 | 163 | 137 | 134 | 28 |
| Entreprise | 149 | 93 | 78 | 80 | 71 | 127 | 79 | 48 | 40 | 33 | 39 | 6 |
| Parking | 83 | 117 | 102 | 62 | 67 | 64 | 57 | 60 | 31 | 30 | 46 | 11 |
| Horeca | 83 | 87 | 94 | 79 | 87 | 106 | 33 | 46 | 15 | 14 | 32 | 6 |
| Emplacement de vélo | 35 | 82 | 40 | 22 | 62 | 70 | 83 | 61 | 46 | 41 | 30 | 14 |
| Habitation: appartement | 26 | 52 | 65 | 74 | 55 | 80 | 56 | 37 | 40 | 45 | 45 | 10 |
| Inconnue | 123 | 28 | 40 | 37 | 49 | 68 | 59 | 35 | 22 | 26 | 25 | 3 |
| Habitation: allée | 65 | 43 | 41 | 16 | 34 | 35 | 25 | 29 | 14 | 25 | 16 | 5 |
| Culture et loisirs | 41 | 49 | 33 | 51 | 44 | 25 | 33 | 29 | 11 | 9 | 16 | 3 |
| Habitation: dépendances | 31 | 58 | 26 | 16 | 21 | 38 | 40 | 23 | 22 | 22 | 24 | 11 |
| Station de bus / métro et gare de chemin de fer | 68 | 35 | 34 | 38 | 17 | 33 | 23 | 23 | 15 | 16 | 10 | 5 |
| Institution d'enseignement | 61 | 24 | 25 | 19 | 27 | 22 | 21 | 19 | 11 | 16 | 13 | |
| Habitation: non précisée | 22 | 17 | 4 | 15 | 32 | 36 | 26 | 19 | 17 | 21 | 36 | 9 |
| Terrain | 33 | 27 | 18 | 23 | 23 | 26 | 18 | 20 | 15 | 10 | 11 | 5 |
| Habitation: garage | 26 | 33 | 15 | 10 | 14 | 24 | 25 | 26 | 8 | 14 | 21 | 3 |
| Infrastructure sportive | 40 | 28 | 26 | 16 | 22 | 18 | 25 | 17 | 5 | 10 | 7 | 4 |
| Chantier | 8 | 27 | 17 | 13 | 25 | 32 | 7 | 6 | 13 | 10 | 16 | 4 |
| Autre | 11 | 23 | 10 | 7 | 19 | 19 | 16 | 13 | 25 | 13 | 10 | 6 |
| Habitation: autre | 17 | 26 | 23 | 10 | 6 | 22 | 15 | 15 | 10 | 3 | 10 | 3 |
| Service public | 10 | 17 | 19 | 6 | 17 | 14 | 9 | 6 | 8 | 2 | 8 | 1 |
| Hôpital | 12 | 12 | 15 | 14 | 19 | 9 | 10 | 8 | 4 | 2 | 1 | |
| Cimetière | 3 | 38 | 12 | 3 | 11 | 4 | 4 | 10 | | 3 | 5 | |
| Maison de repos | 3 | 7 | 4 | 3 | 11 | 21 | 6 | 7 | 4 | 4 | 10 | 1 |
| Stade | 11 | 5 | 21 | 11 | 3 | 2 | 5 | 3 | | 1 | | |
| Station essence | 3 | 13 | 7 | 4 | 5 | 2 | 2 | 11 | 7 | 4 | 3 | 1 |
| Service | 9 | 8 | 6 | 3 | 10 | 11 | 1 | 3 | 4 | 3 | 2 | |
| Arrêt de bus / tram | 2 | 7 | 5 | 4 | 7 | 8 | 6 | 1 | 2 | 5 | 3 | 1 |
| Installation militaire | 9 | 2 | | 6 | 6 | 3 | 3 | 3 | 6 | 7 | 5 | |
| Aéroport | 1 | 8 | 5 | 12 | 13 | | | | | | | |
| Edifice religieux / lieu du culte | 5 | 3 | 7 | 3 | 5 | 4 | 1 | 5 | 1 | | 1 | |
| Banque / institution financière | 5 | 5 | 1 | 4 | | 7 | 2 | 2 | 4 | | 2 | 1 |
| Moyen de transport: train / tram / métro | | 5 | 6 | 2 | 5 | 3 | 2 | 2 | 4 | 1 | 2 | 1 |
| Bâtiment administratif | 8 | 3 | 2 | 3 | 3 | 3 | 4 | 1 | | 2 | | |
| Médecin / dentiste / pharmacien | 3 | 1 | 2 | 2 | 2 | 1 | 2 | 2 | 6 | 2 | 4 | |
| Moyen de transport: voiture | 4 | 4 | 1 | 1 | 2 | 3 | 3 | 2 | 1 | | 3 | |
| Moyen de transport: autre | 1 | 2 | 1 | 1 | 3 | 5 | 2 | 3 | 1 | 1 | 2 | |
| Moyen de transport: autobus / autocar | 1 | | 2 | 2 | | 1 | 4 | 1 | | | 1 | 1 |
| Moyen de transport: camion | 1 | 1 | 1 | 3 | 2 | 2 | 2 | | | | | |
| Guichet automatique | 1 | | 2 | 2 | 1 | 3 | | | | | | |
| Eaux intérieures et maritimes | 1 | 1 | | 1 | | 2 | | 2 | 1 | | | |
| Maison de débauche | 2 | | | | 2 | | | | | | 2 | |
| Total | 2.202 | 1.789 | 1.722 | 1.514 | 1.509 | 1.710 | 1.354 | 1.176 | 868 | 777 | 919 | 223 |

FPF/DGR/DR1/BIPOL - Statistiques policières de criminalité (date de clôture: 22/09/2023)
 Les données pour les années 2001 jusqu'à 2012 ne sont plus publiées mais restent disponibles sur demande auprès du service BIPOL.
 Les données pour 2023 ne concernent que le 1er trimestre.



ZONE NETELAND

Dégradation de la propriété

| | 2000 | 2013 | 2014 | 2015 | 2016 | 2017 | 2018 | 2019 | 2020 | 2021 | 2022 | 2023 |
|---|------------|------------|-----------|-----------|-----------|------------|------------|------------|------------|------------|------------|-----------|
| Voie publique | 148 | 40 | 29 | 24 | 18 | 27 | 22 | 39 | 49 | 50 | 42 | 3 |
| Habitation: résidence principale | 78 | 34 | 29 | 30 | 19 | 46 | 32 | 32 | 45 | 54 | 36 | 8 |
| Parking | 41 | 22 | 13 | 6 | 10 | 18 | 15 | 16 | 12 | 21 | 14 | 5 |
| Habitation: allée | 44 | 13 | 1 | 3 | | 2 | 2 | 1 | 2 | 1 | 2 | 1 |
| Terrain | 19 | 9 | 3 | 7 | 5 | 2 | 3 | 6 | 8 | 4 | 4 | |
| Entreprise | 20 | 3 | 2 | 2 | 4 | 1 | 7 | 4 | 6 | 6 | 7 | |
| Horeca | 21 | 4 | 3 | 3 | 3 | 3 | 3 | 4 | 1 | 8 | 3 | 1 |
| Habitation: jardin | 31 | 4 | 1 | 1 | 1 | 1 | 3 | 2 | 1 | 2 | 1 | |
| Inconnue | 21 | 2 | 2 | 3 | | 4 | 1 | 3 | 1 | 5 | 1 | 1 |
| Institution d'enseignement | 19 | 5 | 1 | 5 | | 3 | 1 | 1 | | 1 | 3 | 1 |
| Habitation: non précisée | 5 | 2 | 3 | 1 | 3 | 4 | 3 | 2 | 5 | 1 | 6 | 1 |
| Habitation: dépendances | 11 | 3 | 3 | | 1 | 1 | 2 | 3 | 1 | 3 | 3 | 2 |
| Habitation: résidence secondaire | 6 | 4 | 1 | 1 | 1 | 1 | 2 | 2 | 2 | 3 | 2 | 2 |
| Culture et loisirs | 7 | 2 | | | 2 | | 1 | 2 | 1 | 5 | 3 | 1 |
| Magasin | 6 | 2 | 3 | 2 | | | | 3 | 3 | 1 | 3 | |
| Autre | 1 | 1 | | 2 | | 4 | 4 | | 1 | 2 | 3 | |
| Habitation: garage | 5 | 3 | 1 | 1 | 1 | | | 1 | 1 | | 2 | |
| Infrastructure sportive | 5 | | | 1 | 1 | | 1 | 1 | | 4 | 2 | |
| Service public | 4 | | | | | 2 | 1 | 1 | 4 | | 1 | |
| Chantier | 3 | 1 | | | 1 | | 1 | | 1 | 2 | 1 | |
| Banque / institution financière | 5 | | | | 1 | | | | 1 | 1 | 1 | |
| Moyen de transport: voiture | 2 | | | | 1 | 2 | 3 | 1 | | | | |
| Service | 3 | 1 | 1 | | | | 1 | 1 | | 1 | | |
| Bureau de police | | 2 | | | | | | | 1 | 3 | | 1 |
| Station de bus / métro et gare de chemin de fer | | 1 | 1 | 1 | | | | 1 | 2 | | | |
| Edifice religieux / lieu du culte | 1 | | | | | 2 | | | | 1 | 1 | |
| Installation militaire | 1 | 3 | | | | | | | | 1 | | |
| Cimetière | 1 | 1 | | | | | | | | 2 | | |
| Eaux intérieures et maritimes | 2 | | | | | | | | 1 | 1 | | |
| Hôpital | 2 | | | | 1 | | | | | | 1 | |
| Stade | 2 | 1 | | | | | | | 1 | | | |
| Station essence | 1 | | | | | | | | | | 2 | |
| Aéroport | | 1 | | 1 | | | | | | | | |
| Bâtiment administratif | | | | | | 1 | | | | 1 | | |
| Emplacement de vélo | 1 | | | | | | | | 1 | | | |
| Arrêt de bus / tram | | | | | | | | | 1 | | | |
| Maison de débauche | | | | 1 | | | | | | | | |
| Moyen de transport: autre | | | | | | | | | | | 1 | |
| Total | 516 | 164 | 97 | 95 | 73 | 124 | 108 | 126 | 152 | 184 | 145 | 27 |



ZONE NETELAND

Infractions contre l'intégrité physique

| | 2000 | 2013 | 2014 | 2015 | 2016 | 2017 | 2018 | 2019 | 2020 | 2021 | 2022 | 2023 |
|---|------------|------------|------------|------------|------------|------------|------------|------------|------------|------------|------------|-----------|
| Habitation | 96 | 108 | 109 | 125 | 127 | 117 | 115 | 109 | 119 | 129 | 144 | 30 |
| Voie publique | 46 | 60 | 51 | 68 | 50 | 65 | 66 | 60 | 59 | 60 | 81 | 18 |
| Horeca | 31 | 32 | 29 | 21 | 19 | 13 | 14 | 22 | 16 | 10 | 21 | 4 |
| Culture et loisirs | 5 | 7 | 6 | 12 | 10 | 13 | 10 | 5 | 7 | 2 | 23 | 1 |
| Inconnue | 23 | 6 | 3 | 5 | 5 | 7 | 9 | 8 | 2 | 5 | 4 | 2 |
| Parking | 6 | 5 | 5 | 7 | 5 | 6 | 3 | 11 | 8 | 8 | 8 | 4 |
| Institution d'enseignement | 5 | 5 | 1 | 4 | 6 | 4 | 5 | 6 | | 6 | 13 | 2 |
| Terrain | 5 | 2 | 5 | 8 | 6 | 4 | 1 | 3 | 6 | 6 | 3 | 1 |
| Entreprise | 5 | 5 | 5 | 3 | 7 | 5 | 4 | 5 | 3 | 4 | 3 | |
| Habitation: allée | 7 | 2 | 4 | 6 | 2 | 1 | 4 | 5 | 4 | 4 | 2 | |
| Infrastructure sportive | 1 | 3 | 3 | 4 | 3 | 5 | 3 | 4 | | 5 | 8 | 2 |
| Station de bus / métro et gare de chemin de fer | 4 | 3 | 2 | 4 | 2 | 1 | 2 | 5 | 3 | 7 | 6 | 1 |
| Magasin | 1 | 2 | 4 | 3 | 4 | 2 | | 5 | 3 | 1 | 5 | 1 |
| Habitation: jardin | | | 1 | 4 | 2 | 1 | 1 | 1 | 2 | 1 | 1 | 1 |
| Autre | 1 | 1 | | | 1 | | 4 | 4 | 1 | | 1 | 1 |
| Hôpital | 2 | | | 1 | | 1 | 1 | 3 | 2 | 1 | 1 | |
| Moyen de transport: train / tram / métro | | 2 | 1 | 1 | 1 | 1 | 2 | 1 | 1 | | 1 | 1 |
| Bureau de police | | | | | | 1 | 1 | 1 | 5 | 1 | | |
| Maison de débauche | 1 | 3 | | 1 | | | 2 | 1 | | | | |
| Arrêt de bus / tram | 1 | | 1 | | 5 | | | | | | | |
| Moyen de transport: autobus / autocar | 1 | | 1 | | | 2 | | | | 2 | 1 | |
| Service | 2 | 1 | | | 1 | 1 | | 1 | | | | |
| Service public | | | | | 1 | 1 | 1 | 1 | | | 2 | |
| Stade | 1 | | 1 | | 1 | 1 | 1 | | | | | |
| Station essence | 1 | | | 1 | | 1 | 1 | | | 1 | | |
| Bâtiment administratif | | | | | | 3 | 1 | | | | | |
| Maison de repos | | | | 1 | | | | | 1 | 1 | | 1 |
| Moyen de transport: autre | | 1 | | | | | | 1 | 1 | 1 | | |
| Banque / institution financière | | | | | 1 | 1 | | 1 | | | | |
| Edifice religieux / lieu du culte | 1 | | | | | | | | | | 2 | |
| Eaux intérieures et maritimes | 1 | | | | | | 1 | | | | | |
| Aéroport | 1 | | | | | | | | | | | |
| Total | 248 | 248 | 232 | 279 | 259 | 257 | 252 | 263 | 243 | 255 | 330 | 70 |

STATISTIQUES POLICIERES DE CRIMINALITE

LIEU DE PERPETRATION: ZONE DE POLICE

ZONE NETELAND

PARTIE V : ZONE DE POLICE vs. TYPOLOGIE



Typologie de la zone: Catégorie 3

| Zone de police |
|----------------------------|
| BALEN - DESSEL - MOL |
| DEMERDAL - DSZ |
| GAVERS |
| HEKLA |
| LOKEREN |
| MEETJESLAND CENTRUM |
| MINOS |
| POLICE ANS - ST-NICOLAS |
| POLICE BORAINÉ |
| POLICE DE SERAING - NEUPRE |
| POLICE LOCALE DE WATERLOO |
| POLICE LOCALE MARIEMONT |
| POLICE LOCALE VILLE ATH |
| POLICE LOCALE WAVRE |
| POLITIE REGIO TURNHOUT |
| POLITIEZONE AARSCHOT |
| POLITIEZONE NOORD |
| PZ BRASSCHAAT |
| PZ BREDENE/DE HAAN |
| PZ CARMA |



CRIMINALITE ENREGISTREE : ZONE DE POLICE vs TYPOLOGIE

| |
|--|
| PZ DAMME/KNOKKE-HEIST |
| PZ DEINZE/ZULTE/LIEVEGEM |
| PZ DENDERMONDE |
| PZ DILBEEK |
| PZ GEEL/LAAKDAL/MEERHOUT |
| PZ GINGELOM/NIEUWERKERKEN/SINT-TRUIDEN |
| PZ GRIMBERGEN |
| PZ LIER |
| PZ RONSE |
| PZ SCHOTEN |
| PZ ZAVENTEM |
| PZ ZENNEVALLEI |
| REGIO RHODE & SCHELDE |
| TONGEREN - HERSTAPPE |
| VILVOORDE - MACHELEN |
| VLAAMSE ARDENNEN |
| WOKRA |
| ZONE DE BRAINE-L'ALLEUD |
| ZONE DE POLICE DE MOUSCRON |
| ZONE DES TRIEUX |
| ZONE NETELAND |
| ZONE NIVELLES - GENAPPE |
| ZONE RHODE |
| ZP AISEAU-PRESLES/CHATELET/FARCIENNES |



CRIMINALITE ENREGISTREE : ZONE DE POLICE vs TYPOLOGIE

| |
|--------------------------|
| ZP AWANS/GRACE-HOLLOGNE |
| ZP BEYNE-FLERON-SOUMAGNE |
| ZP FLEMALLE |
| ZP HERSTAL |
| ZP HUY |



CRIMINALITE ENREGISTREE : ZONE DE POLICE vs TYPOLOGIE

Typologie de la zone: Catégorie 3

| Figure criminelle/phénomène | Niveau | % 2019 - 2020 | % 2020 - 2021 | % 2021 - 2022 |
|--|----------------|---------------|---------------|---------------|
| Vol de voiture | ZONE DE POLICE | -16,7% | -10,0% | -55,6% |
| | TYPLOGIE | -22,6% | -8,3% | 8,5% |
| Vol de moto | ZONE DE POLICE | -83,3% | -100,0% | / |
| | TYPLOGIE | -34,2% | 5,0% | -1,6% |
| Carjacking | ZONE DE POLICE | / | / | / |
| | TYPLOGIE | -18,6% | -12,5% | 38,1% |
| Homejacking | ZONE DE POLICE | / | / | / |
| | TYPLOGIE | -50,0% | 100,0% | -12,5% |
| Vol dans les garages | ZONE DE POLICE | / | / | -100,0% |
| | TYPLOGIE | -54,1% | 23,0% | -22,7% |
| Vol de vélomoteur | ZONE DE POLICE | 30,0% | -11,5% | -26,1% |
| | TYPLOGIE | -25,7% | 13,0% | 19,3% |
| Vol de vélo | ZONE DE POLICE | -39,6% | 4,1% | 7,1% |
| | TYPLOGIE | -26,5% | 7,7% | 12,3% |
| Cambriolage dans habitation | ZONE DE POLICE | -31,7% | -7,2% | 32,8% |
| | TYPLOGIE | -28,6% | 2,6% | 12,3% |
| Cambriolage ds entreprise ou commerce | ZONE DE POLICE | -40,7% | -20,0% | 17,9% |
| | TYPLOGIE | -30,4% | -8,6% | -2,2% |
| Cambriolage ds service public ou bâtiment administ | ZONE DE POLICE | -54,2% | -18,2% | -22,2% |
| | TYPLOGIE | -21,7% | -19,3% | -4,9% |
| Vol au bélier | ZONE DE POLICE | / | / | / |
| | TYPLOGIE | -64,0% | -55,6% | 25,0% |



CRIMINALITE ENREGISTREE : ZONE DE POLICE vs TYPOLOGIE

| Figure criminelle/phénomène | Niveau | % 2019 - 2020 | % 2020 - 2021 | % 2021 - 2022 |
|-----------------------------------|----------------|---------------|---------------|---------------|
| Cambriolage dans bâtiment (total) | ZONE DE POLICE | -35,5% | -10,5% | 26,8% |
| | TYPOLOGIE | -28,4% | -0,5% | 9,4% |
| Vol à main armée | ZONE DE POLICE | 0,0% | 0,0% | -25,0% |
| | TYPOLOGIE | -26,6% | -4,3% | -4,2% |
| Vol avec violence sans arme | ZONE DE POLICE | -26,1% | 0,0% | 47,1% |
| | TYPOLOGIE | -20,1% | -3,9% | 26,0% |
| Vol dans ou sur un véhicule | ZONE DE POLICE | -27,1% | -7,8% | 78,7% |
| | TYPOLOGIE | -29,0% | 5,3% | 11,1% |
| Sacjacking dans une voiture | ZONE DE POLICE | / | / | / |
| | TYPOLOGIE | -66,7% | 100,0% | 300,0% |
| Vol d'armes et explosifs | ZONE DE POLICE | -16,7% | 0,0% | -40,0% |
| | TYPOLOGIE | -29,8% | 13,9% | 7,4% |
| Steaming | ZONE DE POLICE | / | / | / |
| | TYPOLOGIE | -6,3% | -46,7% | 125,0% |
| Arrachage de sac à main | ZONE DE POLICE | / | / | / |
| | TYPOLOGIE | -3,7% | -25,0% | 20,5% |
| Vol à l'arraché | ZONE DE POLICE | -50,0% | 0,0% | 50,0% |
| | TYPOLOGIE | -32,6% | -2,4% | 11,7% |
| Vol à la tire | ZONE DE POLICE | -65,0% | 4,8% | 4,5% |
| | TYPOLOGIE | -48,5% | -2,1% | 24,9% |
| Vol à l'étalage | ZONE DE POLICE | -5,7% | -15,9% | -15,3% |
| | TYPOLOGIE | -20,5% | 15,6% | 13,2% |
| Vol par ruse | ZONE DE POLICE | -20,0% | -25,0% | 66,7% |
| | TYPOLOGIE | -32,5% | 21,9% | 6,9% |



CRIMINALITE ENREGISTREE : ZONE DE POLICE vs TYPOLOGIE

| Figure criminelle/phénomène | Niveau | % 2019 - 2020 | % 2020 - 2021 | % 2021 - 2022 |
|---|----------------|---------------|---------------|---------------|
| Vol de métaux | ZONE DE POLICE | 10,0% | 9,1% | -25,0% |
| | TYPOLOGIE | -25,4% | 36,1% | 35,4% |
| Vol sur les chantiers | ZONE DE POLICE | 133,3% | -28,6% | 60,0% |
| | TYPOLOGIE | -11,9% | -1,8% | 22,5% |
| Home-invasion | ZONE DE POLICE | / | / | 0,0% |
| | TYPOLOGIE | -53,8% | 41,7% | -26,5% |
| Vol d'animaux | ZONE DE POLICE | -42,9% | -100,0% | / |
| | TYPOLOGIE | -28,4% | 27,7% | -11,6% |
| Vol de cargaison | ZONE DE POLICE | 40,0% | -85,7% | 300,0% |
| | TYPOLOGIE | 24,7% | -48,1% | -7,5% |
| Fraude de cartes de paiements | ZONE DE POLICE | 33,3% | -75,0% | 300,0% |
| | TYPOLOGIE | -24,2% | 6,2% | 32,1% |
| Phishing | ZONE DE POLICE | 166,7% | -50,0% | -50,0% |
| | TYPOLOGIE | 306,1% | -0,9% | -9,8% |
| Ransomware | ZONE DE POLICE | / | / | / |
| | TYPOLOGIE | -18,8% | -38,5% | 25,0% |
| Shouldersurfing | ZONE DE POLICE | / | / | / |
| | TYPOLOGIE | -56,7% | -45,0% | 28,3% |
| Skimming | ZONE DE POLICE | / | / | / |
| | TYPOLOGIE | -31,3% | -16,4% | 89,1% |
| Violence contre les métiers d'intérêt général | ZONE DE POLICE | -50,0% | 200,0% | -22,2% |
| | TYPOLOGIE | -8,5% | 5,0% | 18,1% |
| Viol collectif | ZONE DE POLICE | -100,0% | / | / |
| | TYPOLOGIE | -28,1% | 78,3% | -17,1% |



CRIMINALITE ENREGISTREE : ZONE DE POLICE vs TYPOLOGIE

| Figure criminelle/phénomène | Niveau | % 2019 - 2020 | % 2020 - 2021 | % 2021 - 2022 |
|---|----------------|---------------|---------------|---------------|
| Graffiti | ZONE DE POLICE | / | / | / |
| | TYPOLOGIE | -0,6% | 4,3% | 44,4% |
| Dégradation de voiture | ZONE DE POLICE | 8,3% | 26,9% | -30,3% |
| | TYPOLOGIE | -17,4% | 1,7% | 2,1% |
| Rixe au couteau | ZONE DE POLICE | -33,3% | 100,0% | -25,0% |
| | TYPOLOGIE | 9,8% | 13,8% | -15,7% |
| VIF: physique, dans le couple | ZONE DE POLICE | 9,5% | -1,4% | 14,7% |
| | TYPOLOGIE | 0,6% | 1,5% | 9,4% |
| VIF: physique, envers des descendants | ZONE DE POLICE | 37,5% | 36,4% | -13,3% |
| | TYPOLOGIE | -4,2% | 11,6% | 5,7% |
| VIF: physique, envers d'autres membres | ZONE DE POLICE | 69,2% | -22,7% | 0,0% |
| | TYPOLOGIE | 6,9% | 2,2% | 1,7% |
| VIF: sexuelle, dans le couple | ZONE DE POLICE | / | / | -100,0% |
| | TYPOLOGIE | 25,0% | -8,0% | -17,4% |
| VIF: sexuelle, envers des descendants | ZONE DE POLICE | 0,0% | 150,0% | -100,0% |
| | TYPOLOGIE | 14,0% | -12,9% | -59,2% |
| VIF: sexuelle, envers d'autres membres | ZONE DE POLICE | -100,0% | / | / |
| | TYPOLOGIE | -26,1% | -5,9% | 0,0% |
| VIF: psychique, dans le couple | ZONE DE POLICE | -14,6% | 46,3% | -28,3% |
| | TYPOLOGIE | -11,8% | 5,3% | 6,1% |
| VIF: psychique, envers des descendants | ZONE DE POLICE | 0,0% | 100,0% | 100,0% |
| | TYPOLOGIE | 8,6% | 3,3% | 17,7% |
| VIF: psychique, envers d'autres membres | ZONE DE POLICE | / | -75,0% | 400,0% |
| | TYPOLOGIE | 0,0% | 5,2% | -11,9% |



CRIMINALITE ENREGISTREE : ZONE DE POLICE vs TYPOLOGIE

| Figure criminelle/phénomène | Niveau | % 2019 - 2020 | % 2020 - 2021 | % 2021 - 2022 |
|--|----------------|---------------|---------------|---------------|
| VIF: économique, dans le couple | ZONE DE POLICE | 100,0% | 0,0% | 75,0% |
| | TYPOLOGIE | -7,6% | 9,2% | 3,0% |
| VIF: économique, envers des descendants | ZONE DE POLICE | / | / | / |
| | TYPOLOGIE | 20,0% | -2,8% | 2,9% |
| VIF: économique, envers d'autres membres | ZONE DE POLICE | 75,0% | -14,3% | -50,0% |
| | TYPOLOGIE | -15,0% | -12,4% | 24,2% |
| Dopage humain | ZONE DE POLICE | -44,4% | -60,0% | -100,0% |
| | TYPOLOGIE | -16,9% | -23,6% | -6,2% |
| Engraissement illégal | ZONE DE POLICE | / | 0,0% | -100,0% |
| | TYPOLOGIE | -10,0% | -11,1% | -43,8% |
| Vente de cocaïne | ZONE DE POLICE | -23,1% | -60,0% | 25,0% |
| | TYPOLOGIE | 26,8% | -7,3% | 0,3% |
| Import-export de cocaïne | ZONE DE POLICE | -100,0% | / | / |
| | TYPOLOGIE | 19,2% | -25,8% | -8,7% |
| Production de drogues synthétiques | ZONE DE POLICE | 100,0% | -50,0% | -100,0% |
| | TYPOLOGIE | -23,3% | -17,4% | 21,1% |
| Import-export de drogues synthétiques | ZONE DE POLICE | -50,0% | -100,0% | / |
| | TYPOLOGIE | -71,5% | -57,4% | -67,5% |
| Vente de drogues synthétiques | ZONE DE POLICE | 7,7% | -60,7% | -36,4% |
| | TYPOLOGIE | 1,9% | -15,2% | -19,3% |
| Production de cannabis (culture) | ZONE DE POLICE | 100,0% | -16,7% | 80,0% |
| | TYPOLOGIE | 24,9% | -29,4% | -12,9% |
| Import-export de cannabis en grande quantité | ZONE DE POLICE | / | / | / |
| | TYPOLOGIE | 5,9% | -5,6% | -70,6% |



CRIMINALITE ENREGISTREE : ZONE DE POLICE vs TYPOLOGIE

| Figure criminelle/phénomène | Niveau | % 2019 - 2020 | % 2020 - 2021 | % 2021 - 2022 |
|--|----------------|---------------|---------------|---------------|
| Vente de cannabis en grande quantité | ZONE DE POLICE | / | -100,0% | / |
| | TYPOLOGIE | 111,1% | 47,4% | 7,1% |
| Import-export d'héroïne | ZONE DE POLICE | / | / | / |
| | TYPOLOGIE | -18,2% | 77,8% | -68,8% |
| Vente-traffic d'héroïne | ZONE DE POLICE | -100,0% | / | / |
| | TYPOLOGIE | 31,9% | 3,2% | -25,0% |
| Commerce et production d'arme à feu et mun. | ZONE DE POLICE | 100,0% | -50,0% | -100,0% |
| | TYPOLOGIE | -2,2% | -29,5% | 9,7% |
| Commerce et production d'arme non à feu | ZONE DE POLICE | -100,0% | / | / |
| | TYPOLOGIE | -35,7% | -55,6% | 100,0% |
| TEH - exploitation économique | ZONE DE POLICE | -100,0% | / | 0,0% |
| | TYPOLOGIE | -12,1% | 27,6% | -32,4% |
| TEH - exploitation sexuelle | ZONE DE POLICE | / | / | 0,0% |
| | TYPOLOGIE | 9,5% | 3,7% | -2,4% |
| Violence physique (transport public) | ZONE DE POLICE | -33,3% | 75,0% | 14,3% |
| | TYPOLOGIE | -28,9% | 21,6% | 27,1% |
| Violence physique (voie publique) | ZONE DE POLICE | 6,0% | -5,7% | 36,0% |
| | TYPOLOGIE | -15,5% | 12,1% | 12,0% |
| Violence physique (autre endroit public) | ZONE DE POLICE | 30,0% | 15,4% | -40,0% |
| | TYPOLOGIE | 8,9% | 12,9% | -0,6% |
| Violence physique (endroit accessible au public) | ZONE DE POLICE | -25,9% | -34,9% | 135,7% |
| | TYPOLOGIE | -30,3% | 1,1% | 49,8% |
| Violence sexuelle (transport public) | ZONE DE POLICE | -100,0% | / | 0,0% |
| | TYPOLOGIE | -19,2% | 57,1% | 4,5% |



CRIMINALITE ENREGISTREE : ZONE DE POLICE vs TYPOLOGIE

| Figure criminelle/phénomène | Niveau | % 2019 - 2020 | % 2020 - 2021 | % 2021 - 2022 |
|---|----------------|---------------|---------------|---------------|
| Violence sexuelle (voie publique) | ZONE DE POLICE | 100,0% | 0,0% | -25,0% |
| | TYPOLOGIE | -15,7% | -5,0% | 15,4% |
| Violence sexuelle (autre endroit public) | ZONE DE POLICE | / | -66,7% | -100,0% |
| | TYPOLOGIE | 21,8% | 16,6% | -12,4% |
| Violence sexuelle (endroit accessible au public) | ZONE DE POLICE | -50,0% | 166,7% | 87,5% |
| | TYPOLOGIE | -42,3% | 57,4% | 30,1% |
| Violence psychique (transport public) | ZONE DE POLICE | 100,0% | -100,0% | / |
| | TYPOLOGIE | -20,5% | 30,2% | 15,9% |
| Violence psychique (voie publique) | ZONE DE POLICE | 16,7% | 0,0% | 25,7% |
| | TYPOLOGIE | -1,4% | 2,0% | 6,5% |
| Violence psychique (autre endroit public) | ZONE DE POLICE | -18,2% | -22,2% | 0,0% |
| | TYPOLOGIE | 7,8% | -17,7% | 21,2% |
| Violence psychique (endroit accessible au public) | ZONE DE POLICE | 8,0% | -22,2% | 90,5% |
| | TYPOLOGIE | -15,7% | -0,2% | 15,7% |
| Vol à main armée (transport public) | ZONE DE POLICE | / | / | / |
| | TYPOLOGIE | 133,3% | -42,9% | 50,0% |
| Vol à main armée (voie publique) | ZONE DE POLICE | 0,0% | -50,0% | 0,0% |
| | TYPOLOGIE | -21,3% | 1,8% | -1,8% |
| Vol à main armée (autre endroit public) | ZONE DE POLICE | / | / | / |
| | TYPOLOGIE | -29,4% | -58,3% | 120,0% |
| Vol à main armée (endroit accessible au public) | ZONE DE POLICE | 100,0% | -50,0% | 100,0% |
| | TYPOLOGIE | -33,2% | -12,1% | -4,3% |
| Vol avec violence sans arme (transport public) | ZONE DE POLICE | / | -100,0% | / |
| | TYPOLOGIE | -27,7% | 23,5% | 28,6% |



CRIMINALITE ENREGISTREE : ZONE DE POLICE vs TYPOLOGIE

| Figure criminelle/phénomène | Niveau | % 2019 - 2020 | % 2020 - 2021 | % 2021 - 2022 |
|--|----------------|---------------|---------------|---------------|
| Vol avec violence sans arme (voie publique) | ZONE DE POLICE | -50,0% | 100,0% | 0,0% |
| | TYPLOGIE | -29,2% | -0,4% | 6,3% |
| Vol avec violence sans arme (autre endroit public) | ZONE DE POLICE | -100,0% | / | / |
| | TYPLOGIE | -19,2% | -25,4% | 25,0% |
| Vol avec violence sans arme (endr. acces. au pub.) | ZONE DE POLICE | 0,0% | -42,9% | 100,0% |
| | TYPLOGIE | -22,8% | -2,4% | 24,2% |
| Faux policiers | ZONE DE POLICE | / | / | -100,0% |
| | TYPLOGIE | 5,3% | -20,0% | 12,5% |
| Terrorisme, extrémisme et radicalisme | ZONE DE POLICE | / | / | / |
| | TYPLOGIE | 7,9% | 0,0% | -17,1% |
| Cyberharcèlement | ZONE DE POLICE | -66,7% | 166,7% | -12,5% |
| | TYPLOGIE | 7,5% | 3,0% | -2,0% |
| Fraude à l'identité | ZONE DE POLICE | 50,0% | 5,6% | -42,1% |
| | TYPLOGIE | 25,7% | 3,3% | -7,5% |

STATISTIQUES POLICIERES DE CRIMINALITE

LIEU DE PERPETRATION: ZONE DE POLICE

ZONE NETELAND

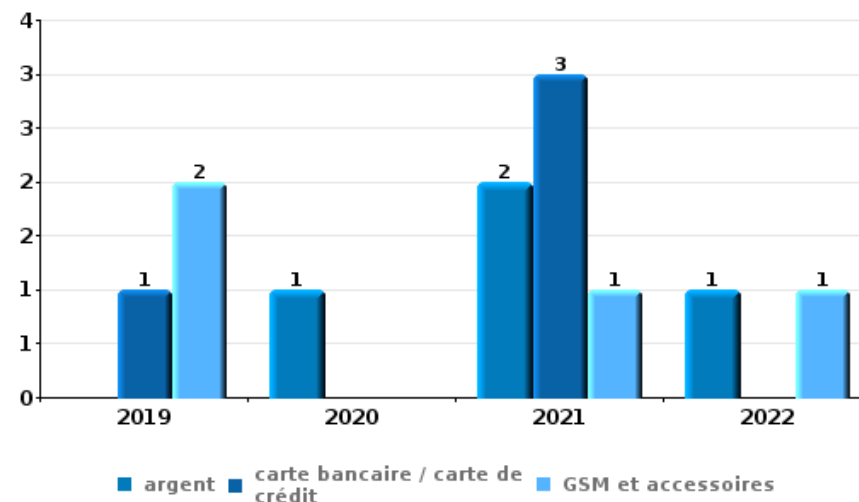
PARTIE VI : OBJETS ET MOYENS DE TRANSPORT



ZONE NETELAND

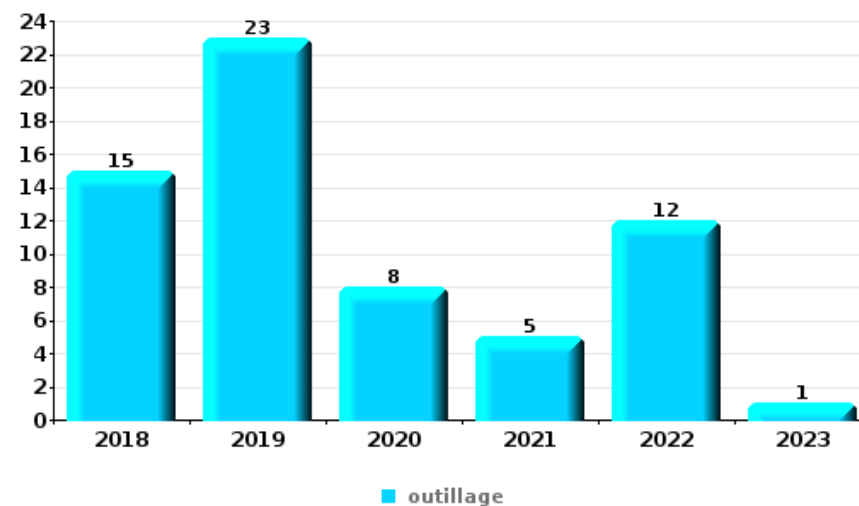
Vol à main armée

| Top 5 Objets volés (sbd nombre de faits) | | 2018 | 2019 | 2020 | 2021 | 2022 | 2023 |
|--|----------------------------------|------|------|------|------|------|------|
| 1 | argent | | | 1 | 2 | 1 | |
| 1 | carte bancaire / carte de crédit | | 1 | | 3 | | |
| 1 | GSM et accessoires | | 2 | | 1 | 1 | |
| 4 | carte d'identité / passeport | | 1 | | 2 | | |
| 5 | permis de conduire | | 1 | | 1 | | |



Vol dans ou sur un véhicule

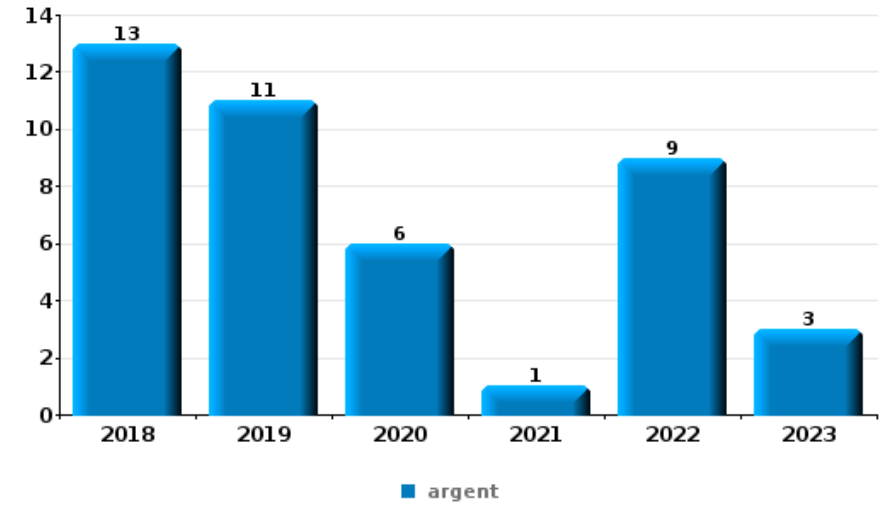
| Top 5 Objets volés (sbd nombre de faits) | | 2018 | 2019 | 2020 | 2021 | 2022 | 2023 |
|--|------------------------------|------|------|------|------|------|------|
| 1 | outillage | 15 | 23 | 8 | 5 | 12 | 1 |
| 2 | argent | 4 | 8 | 1 | 5 | 22 | |
| 3 | carte d'identité / passeport | 3 | 4 | 3 | 5 | 21 | 2 |
| 4 | permis de conduire | 3 | 3 | 2 | 7 | 18 | 1 |
| 4 | pièce de moyen de transport | 7 | 11 | 3 | 6 | 5 | 2 |





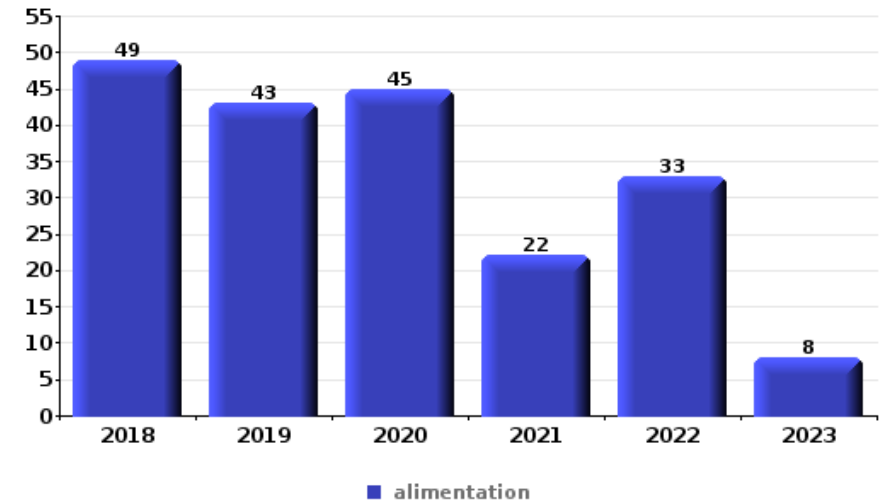
Cambrassage ds entreprise ou commerce

| Top 5 Objets volés (sbd nombre de faits) | | 2018 | 2019 | 2020 | 2021 | 2022 | 2023 |
|--|---|------|------|------|------|------|------|
| 1 | argent | 13 | 11 | 6 | 1 | 9 | 3 |
| 2 | outillage | 4 | 6 | 4 | 1 | 1 | |
| 2 | pièce de moyen de transport | 5 | 5 | 1 | 3 | 1 | 1 |
| 4 | ordinateur et accessoires | 9 | 3 | 1 | 2 | | |
| 5 | coffre-fort / coffret (argent) / caisse | 3 | 2 | | 2 | 2 | |
| 5 | vêtement | 4 | 2 | | | 2 | 1 |



Vol à l'étalage

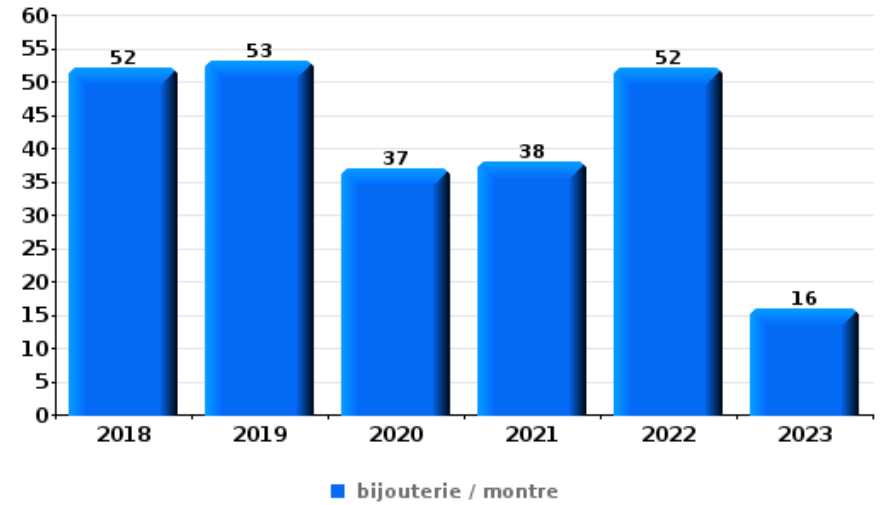
| Top 5 Objets volés (sbd nombre de faits) | | 2018 | 2019 | 2020 | 2021 | 2022 | 2023 |
|--|----------------------------|------|------|------|------|------|------|
| 1 | alimentation | 49 | 43 | 45 | 22 | 33 | 8 |
| 2 | tabac | 38 | 33 | 34 | 43 | 10 | 5 |
| 3 | parfum / produit de beauté | 9 | 8 | 20 | 9 | 14 | 2 |
| 4 | vêtement | 7 | 11 | 10 | 8 | 12 | 5 |
| 5 | ordinateur et accessoires | 10 | 11 | 10 | 10 | 6 | |





Cambrilage dans habitation

| Top 5 Objets volés (sbd nombre de faits) | | 2018 | 2019 | 2020 | 2021 | 2022 | 2023 |
|--|---|------|------|------|------|------|------|
| 1 | bijouterie / montre | 52 | 53 | 37 | 38 | 52 | 16 |
| 2 | argent | 49 | 47 | 30 | 24 | 44 | 10 |
| 3 | ordinateur et accessoires | 10 | 11 | 6 | 9 | 7 | 1 |
| 4 | coffre-fort / coffret (argent) / caisse | 5 | 10 | 5 | 6 | 10 | 1 |
| 4 | multimédia | 9 | 10 | 4 | 7 | 6 | 1 |
| 4 | vêtement | 11 | 6 | 7 | 3 | 9 | 1 |



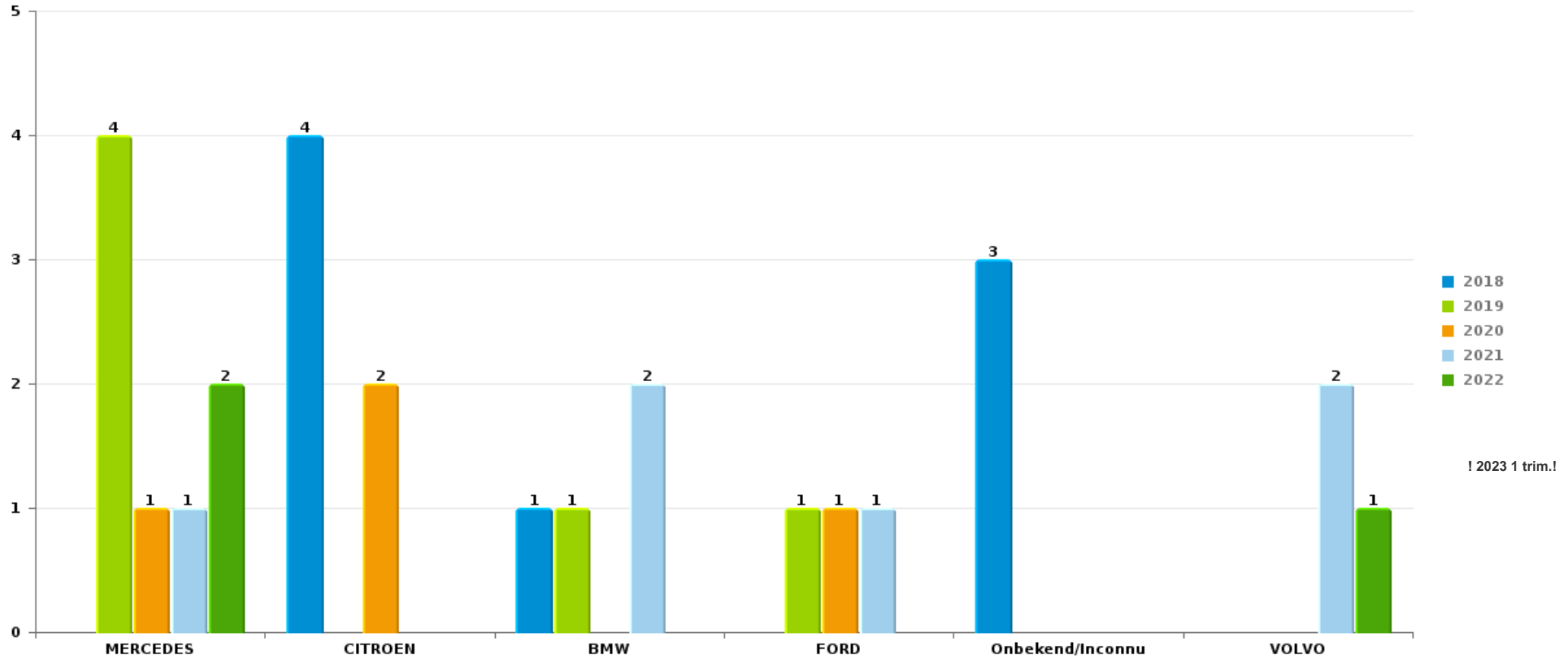
Remarque: en ce qui concerne les objets, aucun total n'est reproduit étant donné que plusieurs objets peuvent avoir été volés lors d'un même fait.



ZONE NETELAND

Vol de voiture

Nombre de voitures volées par marque (Top 5)



STATISTIQUES POLICIERES DE CRIMINALITE

LIEU DE PERPETRATION: ZONE DE POLICE

ZONE NETELAND

PARTIE VII : SUSPECTS



Partie 1: Niveau FAITS (comptage du nombre de faits pour lesquels un certain type de suspect est impliqué)

1.1. Nombre d'infractions selon le sexe des suspects identifiés (par catégorie principale)

Étant donné que, tant un suspect identifié masculin qu'un suspect identifié féminin peuvent être impliqués lors d'un même fait, il est possible que la somme des colonnes «Hommes» et «Femmes» soit supérieure à la valeur de la colonne «Total...» (voir également la note méthodologique)

ZONE NETELAND

2023

| Catégorie principale / Sexe | Nombre total de faits avec au moins 1 suspect | Hommes | % | Femmes | % |
|---|---|--------|--------|--------|-------|
| Registre de population | 34 | 27 | 79,4% | 12 | 35,3% |
| Drogues | 35 | 27 | 77,1% | 9 | 25,7% |
| Vol et extorsion | 31 | 19 | 61,3% | 15 | 48,4% |
| Infr. contre l'intégrité physique | 21 | 18 | 85,7% | 4 | 19,0% |
| Législation sur les étrangers | 18 | 18 | 100,0% | | |
| Environnement | 12 | 10 | 83,3% | 3 | 25,0% |
| Infr. contre autres valeurs morales et sentiments | 12 | 11 | 91,7% | 1 | 8,3% |
| Infr. contre la sécurité publique | 11 | 11 | 100,0% | 1 | 9,1% |
| Ivresse et alcool | 10 | 9 | 90,0% | 1 | 10,0% |
| Armes et explosifs | 8 | 8 | 100,0% | | |
| Dégradation de la propriété | 7 | 7 | 100,0% | | |
| Fraude | 6 | 4 | 66,7% | 2 | 33,3% |
| Protection de la jeunesse | 4 | 2 | 50,0% | 2 | 50,0% |
| Infr. contre l'autorité publique | 2 | 2 | 100,0% | | |
| Infr. contre les mœurs | 2 | 2 | 100,0% | | |
| Carte d'identité | 1 | 1 | 100,0% | | |



CRIMINALITE ENREGISTREE: SUSPECTS

| Catégorie principale / Sexe | Nombre total de faits avec au moins 1 suspect | Hommes | % | Femmes | % |
|------------------------------|---|------------|---------------|-----------|---------------|
| Criminalité informatique | 1 | 1 | 100,0% | | |
| Infr. contre la foi publique | 1 | | | 1 | 100,0% |
| Législation économique | 1 | 1 | 100,0% | | |
| Protection de la personne | 1 | 1 | 100,0% | | |
| Total | 218 | 179 | 82,1 % | 51 | 23,4 % |



1.2. Nombre d'infractions selon le sexe des suspects identifiés (par figure criminelle)

Étant donné que, tant un suspect identifié masculin qu'un suspect identifié féminin peuvent être impliqués lors d'un même fait, il est possible que la somme des colonnes «Hommes» et «Femmes» soit supérieure à la valeur de la colonne «Total...» (voir également la note méthodologique)

ZONE NETELAND

2023

FC Vol moyen de transport

| Figure criminelle / Sexe | Nombre total de faits avec au moins 1 suspect identifié | Hommes | % | Femmes | % |
|--------------------------|---|-----------|-----------|-----------|-----------|
| Vol de voiture | 1 | 1 | 100,0% | 1 | 100,0% |
| Vol de vélo | 7 | 4 | 57,1% | 3 | 42,9% |
| Total | PA | PA | PA | PA | PA |

FC Cambriolage

| Figure criminelle / Sexe | Nombre total de faits avec au moins 1 suspect identifié | | % |
|--------------------------|---|-----------|-----------|
| | | | |
| Total | PA | PA | PA |

FC Vol autre

| Figure criminelle / Sexe | Nombre total de faits avec au moins 1 suspect identifié | Hommes | % | Femmes | % |
|-----------------------------|---|-----------|-----------|-----------|-----------|
| Vol dans ou sur un véhicule | 1 | 1 | 100,0% | | |
| Vol à l'étalage | 13 | 6 | 46,2% | 7 | 53,8% |
| Vol sur les chantiers | 1 | 1 | 100,0% | | |
| Total | PA | PA | PA | PA | PA |

CRIMINALITE ENREGISTREE: SUSPECTS



Criminalité ICT

| Figure criminelle / Sexe | Nombre total de faits avec au moins 1 suspect identifié | Hommes | % |
|-------------------------------|---|--------|--------|
| Fraude de cartes de paiements | 1 | 1 | 100,0% |
| Total | PA | PA | PA |

FC Autre

| Figure criminelle / Sexe | Nombre total de faits avec au moins 1 suspect identifié | Hommes | % |
|---|---|--------|--------|
| Violence contre les métiers d'intérêt général | 2 | 2 | 100,0% |
| Dégradation de voiture | 1 | 1 | 100,0% |
| Total | PA | PA | PA |

PH Violence intrafamiliale (VIF)

| Figure criminelle / Sexe | Nombre total de faits avec au moins 1 suspect identifié | Hommes | % | Femmes | % |
|--|---|--------|--------|--------|-------|
| VIF: physique, dans le couple | 8 | 8 | 100,0% | 1 | 12,5% |
| VIF: physique, envers d'autres membres | 3 | 2 | 66,7% | 2 | 66,7% |
| VIF: psychique, dans le couple | 4 | 4 | 100,0% | | |
| VIF: économique, dans le couple | 1 | 1 | 100,0% | | |
| VIF: économique, envers d'autres membres | 2 | 2 | 100,0% | | |
| Total | PA | PA | PA | PA | PA |

PH Drogues

| Figure criminelle / Sexe | Nombre total de faits avec au moins 1 suspect identifié | Hommes | % | Femmes | % |
|-------------------------------|---|--------|--------|--------|-------|
| Vente de drogues synthétiques | 3 | 3 | 100,0% | 1 | 33,3% |
| Total | PA | PA | PA | PA | PA |

CRIMINALITE ENREGISTREE: SUSPECTS



PH Violence dans l'espace public

| Figure criminelle / Sexe | Nombre total de faits avec au moins 1 suspect identifié | Hommes | % | Femmes | % |
|---|---|-----------|-----------|-----------|-----------|
| Violence physique (transport public) | 1 | 1 | 100,0% | | |
| Violence physique (voie publique) | 4 | 3 | 75,0% | 1 | 25,0% |
| Violence physique (autre endroit public) | 2 | 2 | 100,0% | | |
| Violence physique (endroit accessible au public) | 1 | 1 | 100,0% | | |
| Violence sexuelle (voie publique) | 1 | 1 | 100,0% | | |
| Violence psychique (voie publique) | 1 | 1 | 100,0% | | |
| Violence psychique (endroit accessible au public) | 2 | 2 | 100,0% | | |
| Total | PA | PA | PA | PA | PA |

PH Autre

| Figure criminelle / Sexe | Nombre total de faits avec au moins 1 suspect identifié | Femmes | % |
|--------------------------|---|-----------|-----------|
| Fraude à l'identité | 1 | 1 | 100,0% |
| Total | PA | PA | PA |



1.3. Nombre d'infractions selon l'âge des suspects identifiés (par catégorie principale)

Étant donné que, tant un suspect identifié mineur qu'un suspect identifié majeur peuvent être impliqués lors d'un même fait, il est possible que la somme des colonnes «Mineur» et «Majeur» soit supérieure à la valeur de la colonne «Total...» (voir également la note méthodologique)

ZONE NETELAND

2023

| Catégorie principale / Âge | Nombre total de faits avec au moins 1 suspect identifié | Mineur | % | Majeur | % |
|---|---|-----------|--------------|------------|--------------|
| Registre de population | 34 | 2 | 5,9% | 34 | 100,0% |
| Drogues | 35 | 2 | 5,7% | 33 | 94,3% |
| Vol et extorsion | 31 | 4 | 12,9% | 27 | 87,1% |
| Infr. contre l'intégrité physique | 21 | 2 | 9,5% | 19 | 90,5% |
| Législation sur les étrangers | 18 | | | 18 | 100,0% |
| Environnement | 12 | | | 12 | 100,0% |
| Infr. contre autres valeurs morales et sentiments | 12 | | | 12 | 100,0% |
| Infr. contre la sécurité publique | 11 | 1 | 9,1% | 10 | 90,9% |
| Ivresse et alcool | 10 | | | 10 | 100,0% |
| Armes et explosifs | 8 | 3 | 37,5% | 5 | 62,5% |
| Dégradation de la propriété | 7 | 3 | 42,9% | 4 | 57,1% |
| Fraude | 6 | | | 6 | 100,0% |
| Protection de la jeunesse | 4 | 4 | 100,0% | | |
| Infr. contre l'autorité publique | 2 | | | 2 | 100,0% |
| Infr. contre les mœurs | 2 | | | 2 | 100,0% |
| Carte d'identité | 1 | | | 1 | 100,0% |
| Criminalité informatique | 1 | | | 1 | 100,0% |
| Infr. contre la foi publique | 1 | 1 | 100,0% | | |
| Législation économique | 1 | | | 1 | 100,0% |
| Protection de la personne | 1 | | | 1 | 100,0% |
| Total | 218 | 22 | 10,1% | 198 | 90,8% |



1.4. Nombre d'infractions selon l'âge des suspects identifiés (par figure criminelle)

Étant donné que, tant un suspect identifié mineur qu'un suspect identifié majeur peuvent être impliqués lors d'un même fait, il est possible que la somme des colonnes «Mineur» et «Majeur» soit supérieure à la valeur de la colonne «Total...»
(voir également la note méthodologique)

ZONE NETELAND

2023

FC Vol moyen de transport

| Figure criminelle / Âge | Nombre total de faits avec au moins 1 suspect identifié | Mineur | % | Majeur | % |
|-------------------------|---|-----------|-----------|-----------|-----------|
| Vol de voiture | 1 | | | 1 | 100,0% |
| Vol de vélo | 7 | 1 | 14,3% | 6 | 85,7% |
| Total | PA | PA | PA | PA | PA |

FC Vol autre

| Figure criminelle / Âge | Nombre total de faits avec au moins 1 suspect identifié | Mineur | % | Majeur | % |
|-----------------------------|---|-----------|-----------|-----------|-----------|
| Vol dans ou sur un véhicule | 1 | | | 1 | 100,0% |
| Vol à l'étalage | 13 | 3 | 23,1% | 10 | 76,9% |
| Vol sur les chantiers | 1 | | | 1 | 100,0% |
| Total | PA | PA | PA | PA | PA |

Criminalité ICT

| Figure criminelle / Âge | Nombre total de faits avec au moins 1 suspect identifié | Majeur | % |
|-------------------------------|---|-----------|-----------|
| Fraude de cartes de paiements | 1 | 1 | 100,0% |
| Total | PA | PA | PA |



FC Autre

| Figure criminelle / Âge | Nombre total de faits avec au moins 1 suspect identifié | Mineur | % | Majeur | % |
|---|---|-----------|-----------|-----------|-----------|
| Violence contre les métiers d'intérêt général | 2 | 1 | 50,0% | 1 | 50,0% |
| Dégradation de voiture | 1 | 1 | 100,0% | | |
| Total | PA | PA | PA | PA | PA |

PH Violence intrafamiliale (VIF)

| Figure criminelle / Âge | Nombre total de faits avec au moins 1 suspect identifié | Majeur | % |
|--|---|-----------|-----------|
| VIF: physique, dans le couple | 8 | 8 | 100,0% |
| VIF: physique, envers d'autres membres | 3 | 3 | 100,0% |
| VIF: psychique, dans le couple | 4 | 4 | 100,0% |
| VIF: économique, dans le couple | 1 | 1 | 100,0% |
| VIF: économique, envers d'autres membres | 2 | 2 | 100,0% |
| Total | PA | PA | PA |

PH Drogues

| Figure criminelle / Âge | Nombre total de faits avec au moins 1 suspect identifié | Majeur | % |
|-------------------------------|---|-----------|-----------|
| Vente de drogues synthétiques | 3 | 3 | 100,0% |
| Total | PA | PA | PA |



PH Violence dans l'espace public

| Figure criminelle / Âge | Nombre total de faits avec au moins 1 suspect identifié | Mineur | % | Majeur | % |
|---|---|-----------|-----------|-----------|-----------|
| Violence physique (transport public) | 1 | 1 | 100,0% | | |
| Violence physique (voie publique) | 4 | 1 | 25,0% | 3 | 75,0% |
| Violence physique (autre endroit public) | 2 | | | 2 | 100,0% |
| Violence physique (endroit accessible au public) | 1 | | | 1 | 100,0% |
| Violence sexuelle (voie publique) | 1 | | | 1 | 100,0% |
| Violence psychique (voie publique) | 1 | | | 1 | 100,0% |
| Violence psychique (endroit accessible au public) | 2 | | | 2 | 100,0% |
| Total | PA | PA | PA | PA | PA |

PH Autre

| Figure criminelle / Âge | Nombre total de faits avec au moins 1 suspect identifié | Mineur | % |
|-------------------------|---|-----------|-----------|
| Fraude à l'identité | 1 | 1 | 100,0% |
| Total | PA | PA | PA |



Partie 2: Niveau SUSPECTS-FAIT (comptage du nombre de combinaisons suspect-fait)

2.1. Nombre de suspects-fait selon le sexe des suspects identifiés (TOP 5 des catégories principales)

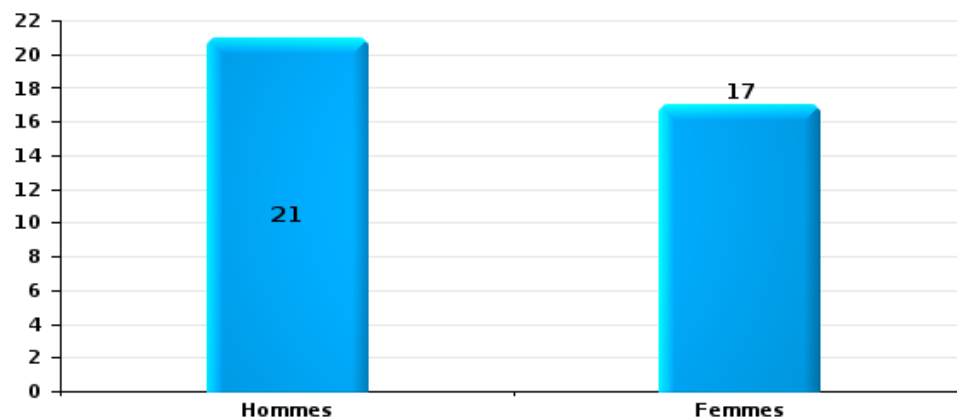
Lorsqu'un même suspect a commis plusieurs faits durant la période considérée, il est aussi comptabilisé plusieurs fois (voir également la note méthodologique)

ZONE NETELAND

2023

Vol et extorsion

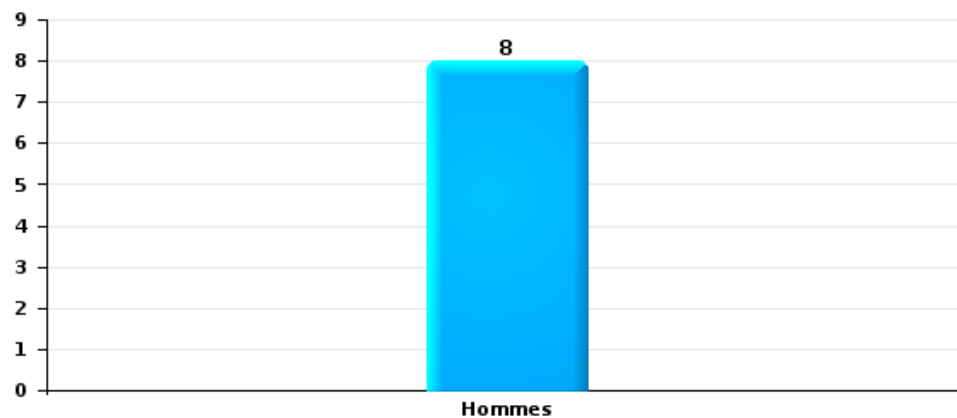
Nombre de suspects-fait selon le sexe





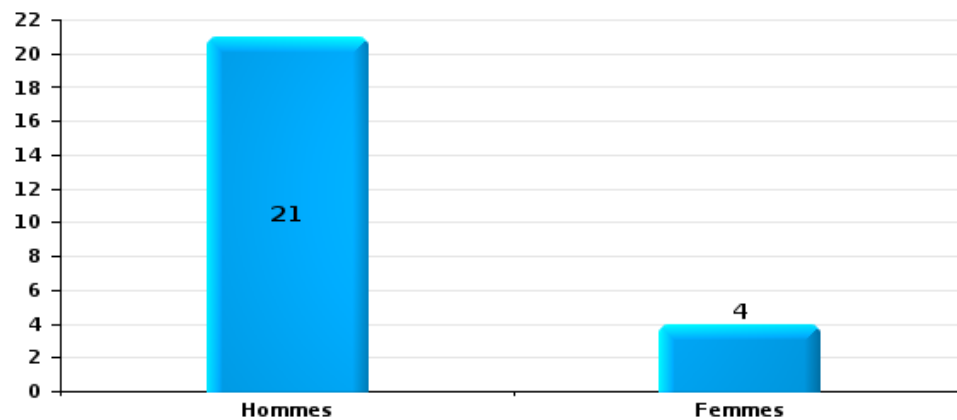
Dégradation de la propriété

Nombre de suspects-fait selon le sexe



Infr. contre l'intégrité physique

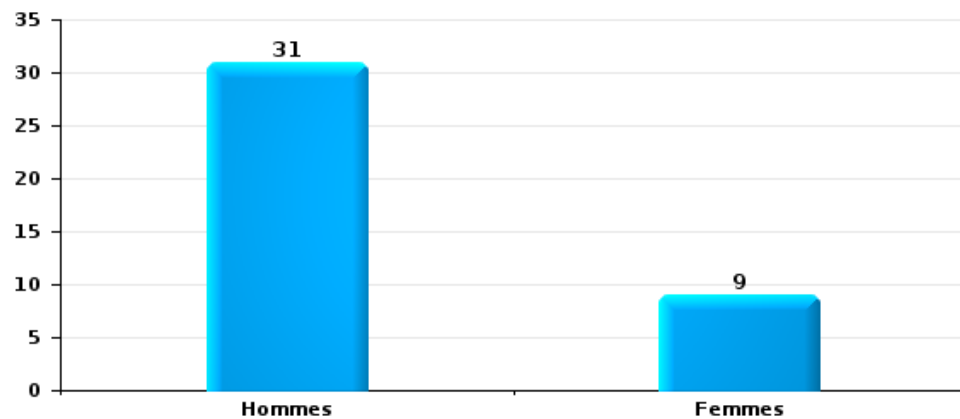
Nombre de suspects-fait selon le sexe





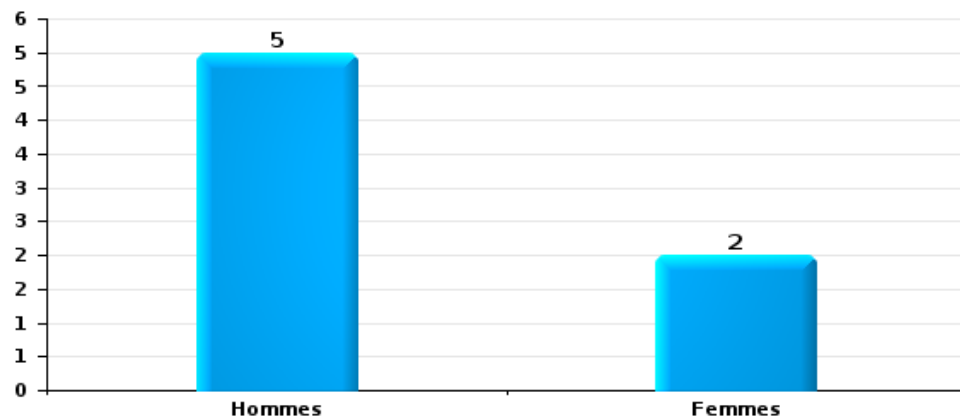
Drogues

Nombre de suspects-fait selon le sexe



Fraude

Nombre de suspects-fait selon le sexe





2.2. Nombre de suspects-fait selon le sexe des suspects identifiés (TOP 5 des figures criminelles)

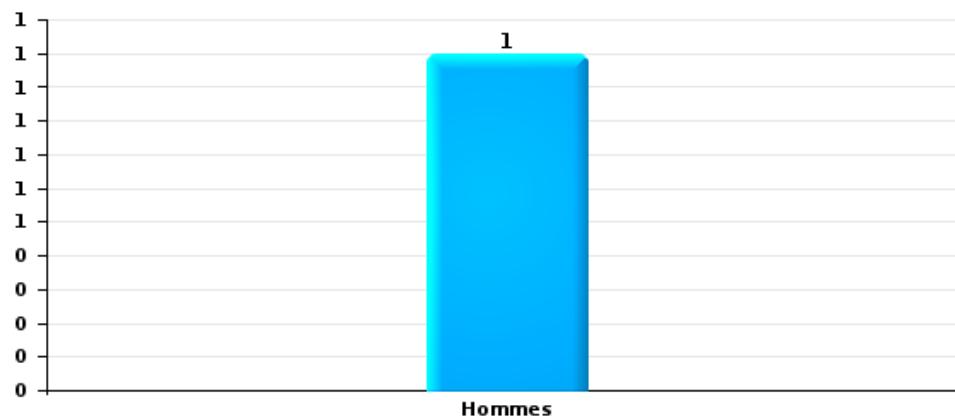
Lorsqu'un même suspect a commis plusieurs faits durant la période considérée, il est aussi comptabilisé plusieurs fois (voir également la note méthodologique)

ZONE NETELAND

2023

Vol dans ou sur un véhicule

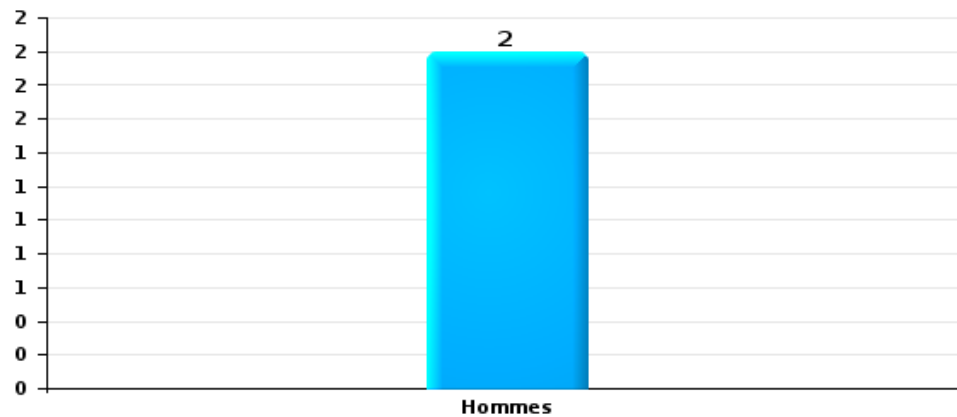
Nombre de suspects-fait selon le sexe





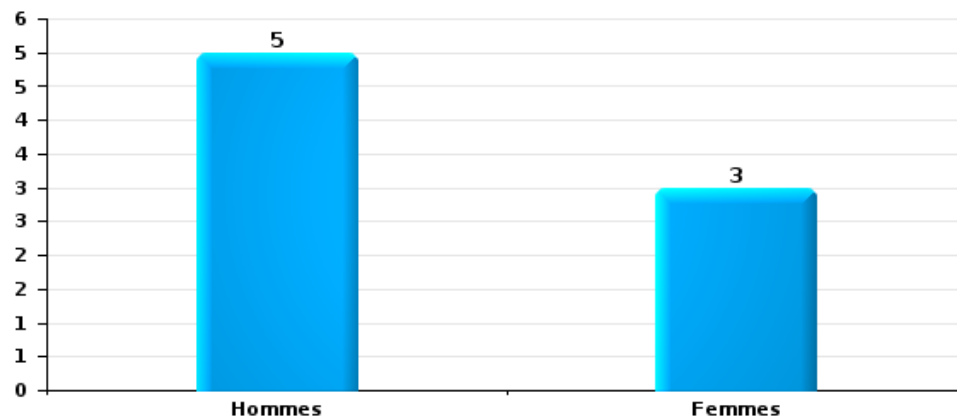
Dégradation de voiture

Nombre de suspects-fait selon le sexe



Vol de vélo

Nombre de suspects-fait selon le sexe





2.3. Nombre de suspects-fait selon l'âge des suspects identifiés (TOP 5 des catégories principales)

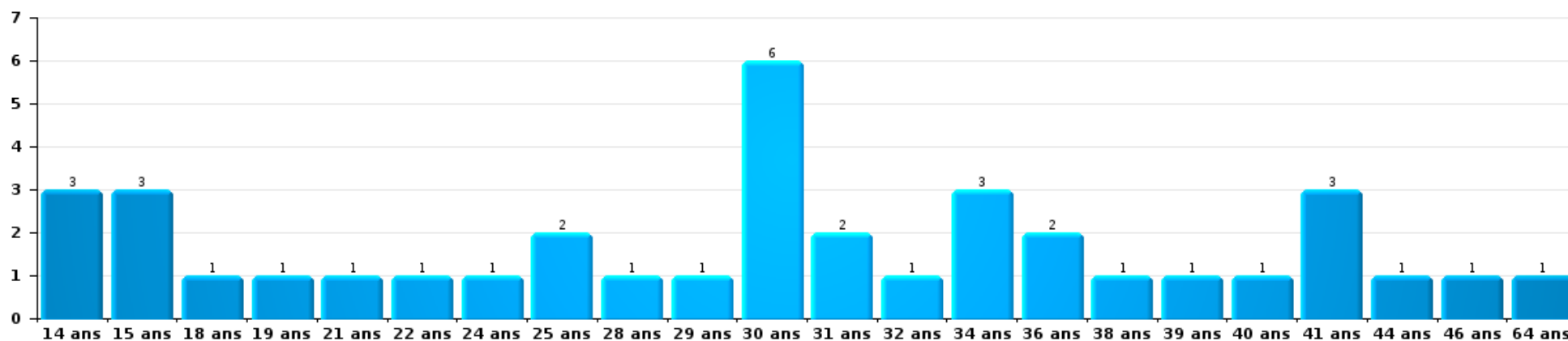
1) Lorsqu'un même suspect a commis plusieurs faits durant la période considérée, il est aussi comptabilisé plusieurs fois, qu'il ait le même âge ou non – 2) Les suspects au-dessous de 14 ans et à partir de 90 ans ne sont pas repris dans le tableau (voir également la note méthodologique)

ZONE NETELAND

2023

Vol et extorsion

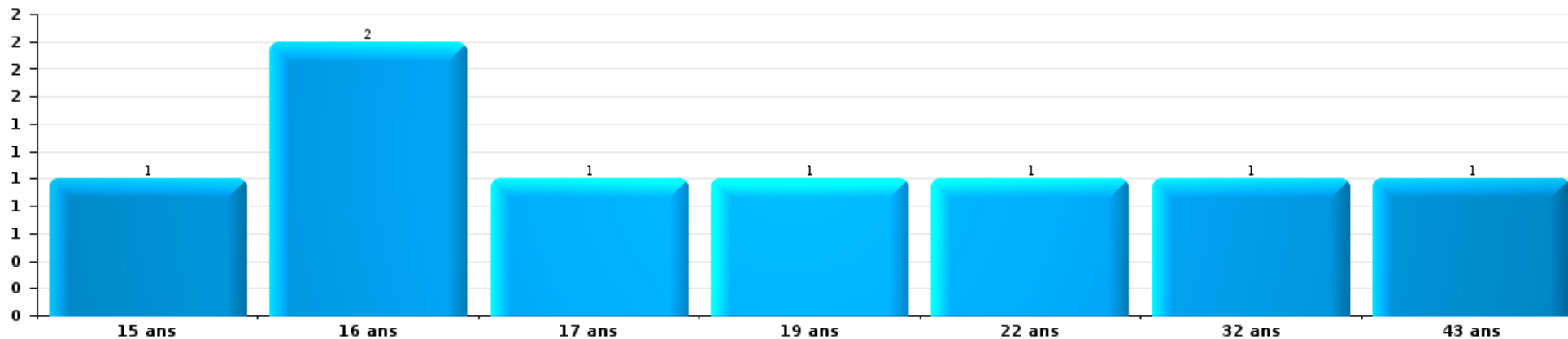
Nombre de suspects-fait par âge (chronologique)





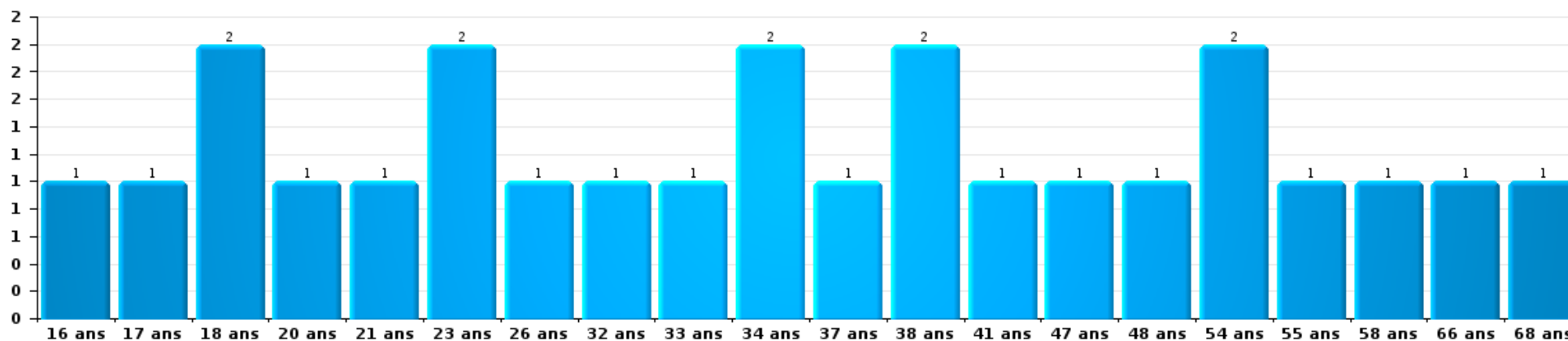
Dégradation de la propriété

Nombre de suspects-fait par âge (chronologique)



Infr. contre l'intégrité physique

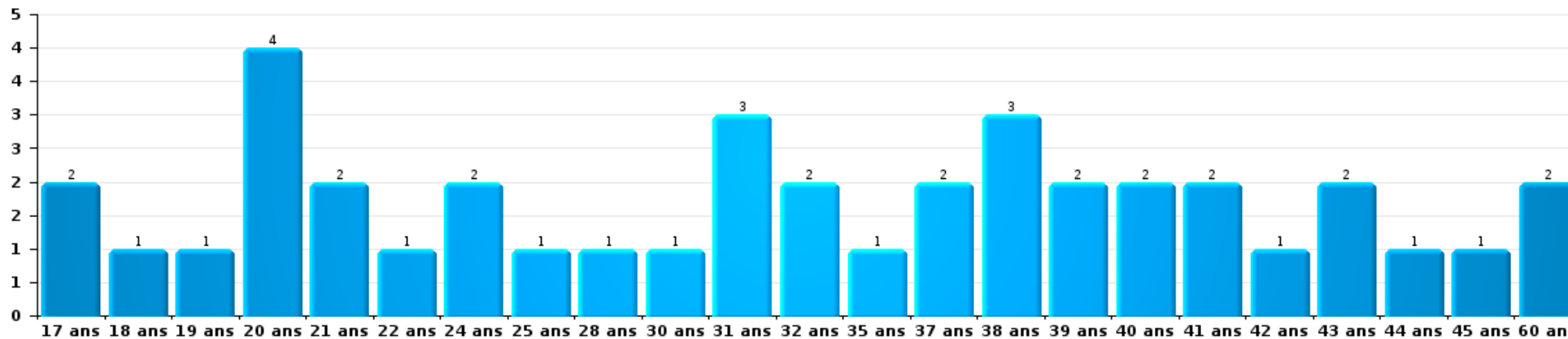
Nombre de suspects-fait par âge (chronologique)





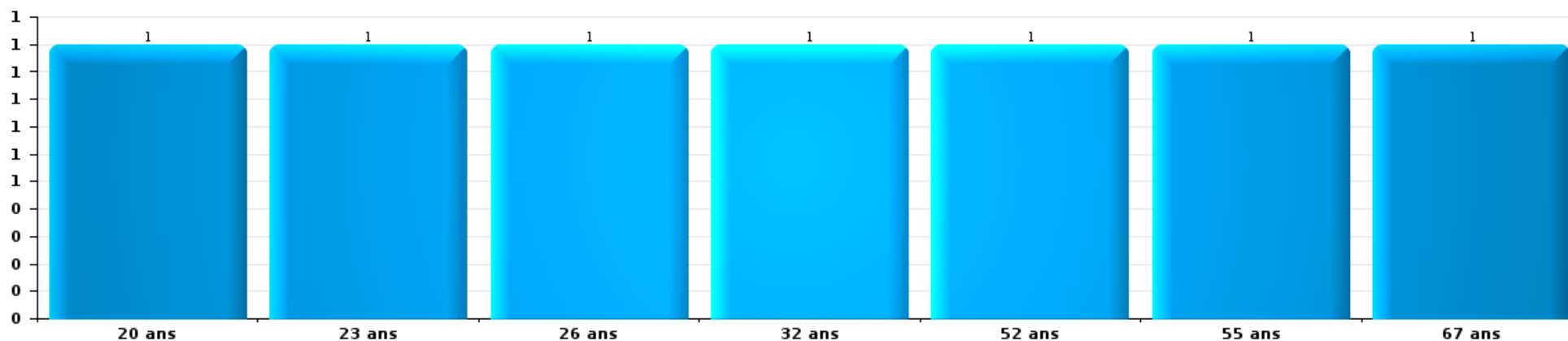
Drogues

Nombre de suspects-fait par âge (chronologique)



Fraude

Nombre de suspects-fait par âge (chronologique)





2.4. Nombre de suspects-fait selon l'âge des suspects identifiés (TOP 5 des figures criminelles)

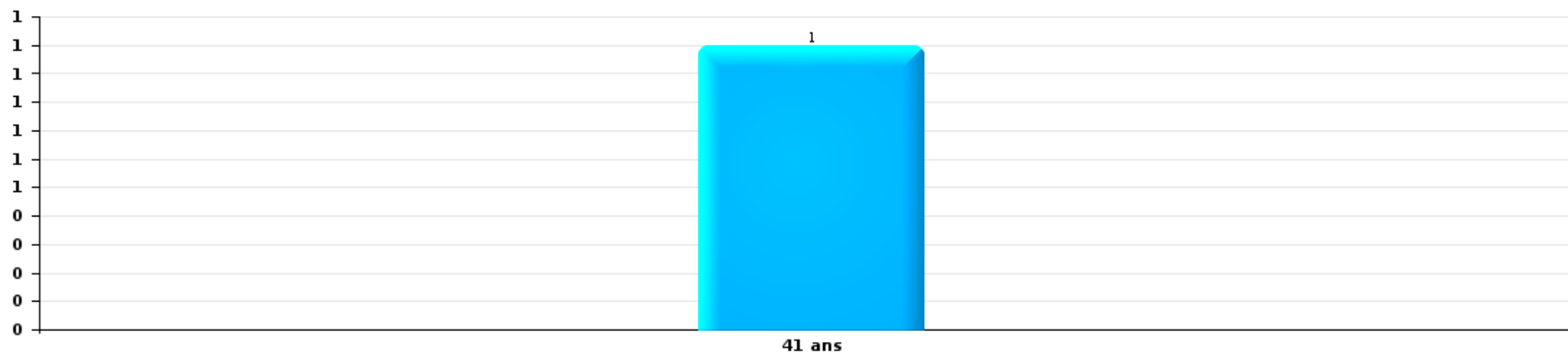
1) Lorsqu'un même suspect a commis plusieurs faits durant la période considérée, il est aussi comptabilisé plusieurs fois, qu'il ait le même âge ou non - 2) Les suspects au-dessous de 14 ans et à partir de 90 ans ne sont pas repris dans le tableau (voir également la note méthodologique)

ZONE NETELAND

2023

Vol dans ou sur un véhicule

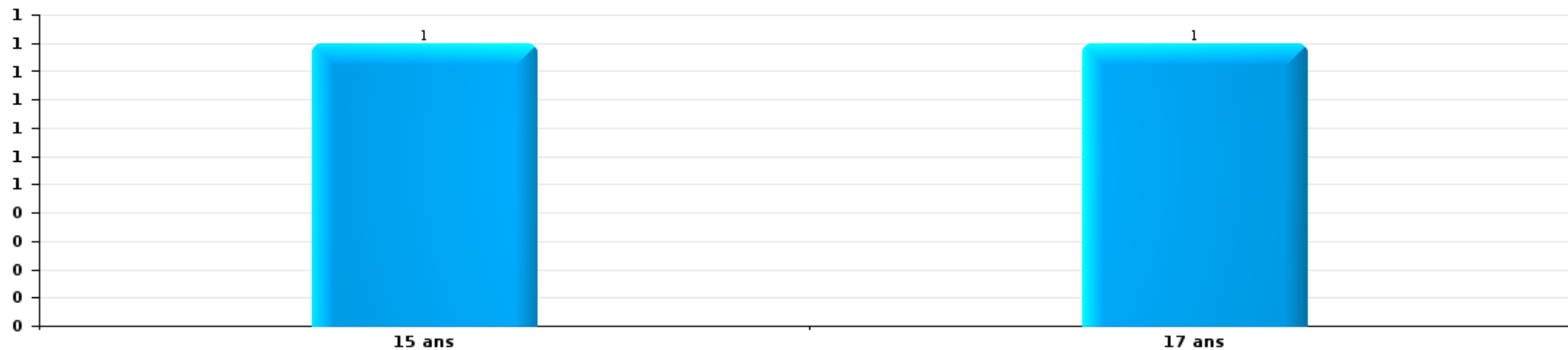
Nombre de suspects-fait par âge (chronologique)





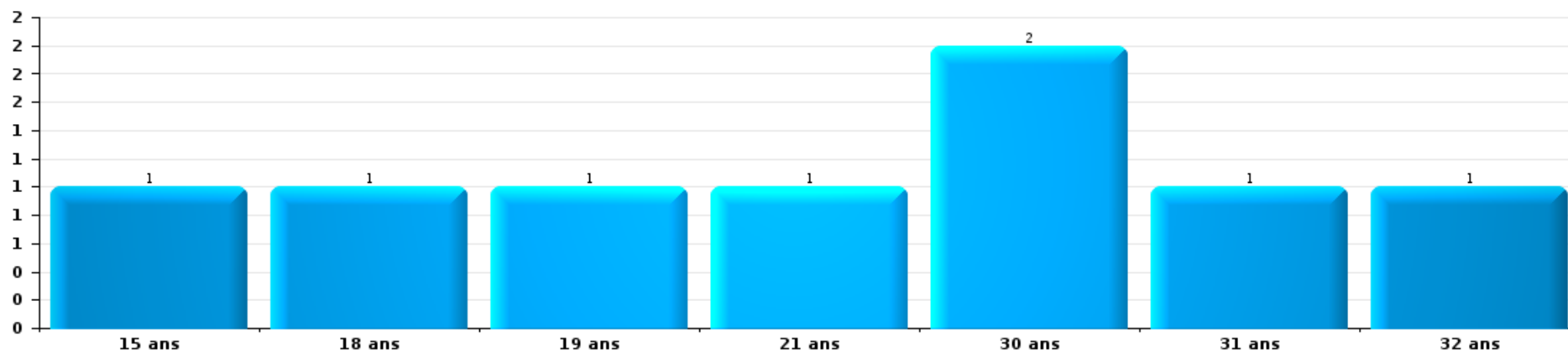
Dégradation de voiture

Nombre de suspects-fait par âge (chronologique)



Vol de vélo

Nombre de suspects-fait par âge (chronologique)



STATISTIQUES POLICIERES DE CRIMINALITE

LIEU DE PERPETRATION: ZONE DE POLICE

ZONE NETELAND

***ANNEXE I: DETAIL PAR CATEGORIE DE DELIT
CODE PENAL***



ZONE NETELAND

Infraction Code pénal

Infr. contre l'intégrité physique

| | | | 2000 | 2013 | 2014 | 2015 | 2016 | 2017 | 2018 | 2019 | 2020 | 2021 | 2022 | 2023 |
|---|--|----------------------------------|-----------|-----------|-----------|-----------|-----------|-----------|-----------|-----------|-----------|-----------|-----------|-----------|
| Assassinat | Suite à incendie volontaire / explosion | Tent. | | 1 | | | | | | | | | | |
| | Autres | Acc. | | | | 1 | 1 | 1 | 3 | | 1 | | | |
| | | Tent. | | | 1 | | | 3 | 1 | 1 | 3 | | 1 | |
| | Sous-total | | | | 1 | 1 | 1 | 1 | 4 | 4 | 1 | 4 | | 1 |
| Meurtre | Parricide (meurtre) | Tent. | | | | | | | 1 | | | | | |
| | Empoisonnement (meurtre) | Acc. | 1 | | | | | | | | | | | |
| | | Tent. | | | | | | | 1 | | | | | |
| | Meurtre pour faciliter le vol | Tent. | | 1 | | | | | | | | | | |
| | Suite à incendie volontaire / explosion | Tent. | | | | | | | 1 | | | | | |
| | Autres | Acc. | | | | 1 | 1 | | | | | | 1 | |
| Tent. | | 1 | | 2 | 3 | 3 | 1 | 1 | | 4 | 1 | 1 | 4 | 1 |
| Sous-total | | | 2 | 3 | 3 | 4 | 2 | 1 | 3 | 4 | 1 | 2 | 4 | 1 |
| Torture et maltraitance | Traitement inhumain | Acc. | | | | 1 | | | | | | 1 | | |
| | Traitement dégradant | Acc. | | 1 | 1 | 1 | | | | | | | | |
| | Sous-total | | | | 1 | 1 | 2 | | | | | | 1 | |
| Coups et/ou blessures vol. en sphère familiale | Entre partenaires ou ex-partenaires | Acc. | 30 | 71 | 52 | 67 | 72 | 69 | 56 | 61 | 65 | 66 | 76 | 17 |
| | | Tent. | | 1 | | | | | | | | | | |
| | Lors d'un différend familial en général | Acc. | 31 | | | | | | | | | | | |
| | | Par les parents envers un mineur | Acc. | 3 | 7 | 10 | 6 | 9 | 3 | 14 | 8 | 3 | 11 | 6 |
| | Par les parents envers personne vulnérable | Acc. | | | | | | | | | | | | 1 |
| | | Acc. | | 7 | 11 | 11 | 7 | 11 | 7 | 7 | 7 | 18 | 4 | 6 |
| | Envers les parents | Tent. | | | 1 | | | | | | | | | |
| Envers d'autres ascendants directs ou collatéraux | Acc. | | 4 | 4 | 3 | 4 | | 1 | 5 | 2 | 7 | 4 | | |
| Sous-total | | | 64 | 90 | 78 | 87 | 92 | 83 | 78 | 81 | 88 | 88 | 93 | 20 |

FPF/DGR/DRI/BIPOL - Statistiques policières de criminalité (date de clôture: 22/09/2023)
 Les données pour les années 2001 jusqu'à 2012 ne sont plus publiées mais restent disponibles sur demande auprès du service BIPOL.
 Les données pour 2023 ne concernent que le 1er trimestre.



Infr. contre l'intégrité physique

| | | | 2000 | 2013 | 2014 | 2015 | 2016 | 2017 | 2018 | 2019 | 2020 | 2021 | 2022 | 2023 |
|--|--|-------|------------|------------|------------|------------|------------|------------|------------|------------|------------|------------|------------|-----------|
| Coups et/ou blessures vol. hors sphère familiale | Bagarres (=coups réciproques) | Acc. | 25 | 15 | 14 | 26 | 10 | 19 | 18 | 24 | 19 | 28 | 45 | 9 |
| | Coups envers fonctionnaire de police | Acc. | 4 | 1 | 3 | 3 | 2 | 4 | 4 | 1 | 2 | 3 | 2 | |
| | Envers un mineur par une pers. ayant autorité | Acc. | 1 | 5 | 1 | 1 | 1 | 5 | | | 4 | | 2 | 1 |
| | Envers un mineur qualité de l'auteur inconnue | Acc. | 7 | 5 | 3 | 8 | 7 | 7 | 7 | 9 | 6 | 14 | 11 | 1 |
| | Envers pers. vulnérable par pers. ayant autorité | Acc. | | | | | | | | | | | | 1 |
| | Envers pers. vulnérable (qualité auteur inconnue) | Acc. | | | | | | 1 | | | | | | |
| | Envers un mineur par cohabitant sans rel. Autorité | Acc. | | | | | | | | | | | | 1 |
| | Envers un arbitre de manifestation sportive | Acc. | | | | | | | | | | | | 1 |
| | Coups envers personnel transport public | Acc. | | 3 | 1 | 2 | 3 | | | 1 | 3 | | 3 | 3 |
| | Coups envers personnel autre service public | Acc. | | 1 | | | | | 2 | | | | 1 | 2 |
| | Coups envers profession médicale | Tent. | | | | | | | | 1 | | | | |
| | Coups envers personnel institut d'enseignement | Acc. | | 1 | | | | | 2 | | 2 | 1 | 1 | |
| | Non spécifié | Acc. | 103 | 105 | 101 | 117 | 119 | 115 | 113 | 119 | 92 | 89 | 141 | 28 |
| | Tent. | 1 | | | | | | | 1 | | | | | |
| | Sous-total | | 141 | 136 | 123 | 157 | 143 | 155 | 145 | 162 | 120 | 142 | 207 | 44 |
| Abstention coupable | Acc. | | | 1 | | 4 | | 2 | 3 | | 3 | | 1 | |
| | Sous-total | | | 1 | | 4 | | 2 | 3 | | 3 | | 1 | |
| Autres infr. volontaires. c/ l'intégrité phys. | Privation de soins à enfant ou personne vulnérable | Acc. | | | 1 | | | 1 | 1 | | | 1 | 1 | |
| | Abandon d'enfant dans le besoin | Acc. | 2 | | | | | | | | 1 | 1 | | |
| | Administration substances nuisibles | Acc. | | 5 | 2 | | 2 | | | 1 | 10 | 1 | 6 | 1 |
| | | Tent. | | | | 1 | | | | | | | | |
| | Empoisonnement de denrées | Tent. | | 1 | | | | | | | | | | |
| | Entrave méchante à la circulation | Acc. | 4 | 3 | 10 | 6 | 7 | 4 | 6 | 4 | 5 | 4 | 7 | 1 |
| | Voies de faits et violences légères | Acc. | 21 | 3 | 3 | 9 | 6 | 2 | 9 | 7 | 7 | 8 | 6 | 2 |
| | Sous-total | | 27 | 12 | 16 | 16 | 15 | 7 | 16 | 12 | 23 | 15 | 20 | 4 |
| Infr. involontaires contre l'intégrité physique | Coups et/ou blessures involontaires | Acc. | 11 | 1 | 2 | 3 | 3 | | 1 | 1 | 1 | 1 | 1 | 1 |
| | Administration involontaire substances nuisibles | Acc. | | | | 1 | | | 2 | | | | | |
| | Abstention d'entretien enfant/personne vulnérable | Acc. | | | 2 | | | | | | | | | |
| | Morsure de chien | Acc. | 3 | 3 | 6 | 4 | 3 | 5 | | 2 | 3 | 6 | 3 | |
| | Sous-total | | 14 | 4 | 10 | 8 | 6 | 5 | 3 | 3 | 4 | 7 | 4 | 1 |
| | Total | | 248 | 248 | 232 | 279 | 259 | 257 | 252 | 263 | 243 | 255 | 330 | 70 |



Infr. contre la liberté individuelle

| | | | 2000 | 2013 | 2014 | 2015 | 2016 | 2017 | 2018 | 2019 | 2020 | 2021 | 2022 | 2023 |
|---|---------------------|-------|------|------|------|------|------|------|------|------|------|------|------|------|
| Prise d'otages | Acc. | | 2 | | 1 | | | | 1 | | | | | |
| | Sous-total | | 2 | | 1 | | | | 1 | | | | | |
| Enlèvement de mineur ou personne vulnérable | Enlèvement parental | Acc. | | | | 2 | 1 | | | | 2 | | 1 | |
| | | Tent. | | | | 1 | | | | | | | | |
| | Autre enlèvement | Acc. | 1 | | | | | | | | | | | |
| | | Tent. | | | | | 1 | | | | | | | 1 |
| | Sous-total | | 1 | | | 2 | 2 | 1 | | | 2 | | 2 | |
| Détention par un particulier | Acc. | | 1 | 1 | 1 | 2 | 3 | | 4 | 3 | 5 | | 1 | |
| | Sous-total | | 1 | 1 | 1 | 2 | 3 | | 4 | 3 | 5 | | 1 | |
| | Total | | 4 | 1 | 2 | 4 | 5 | 1 | 5 | 3 | 7 | | 3 | |



Infr. contre les mœurs

| | | | 2000 | 2013 | 2014 | 2015 | 2016 | 2017 | 2018 | 2019 | 2020 | 2021 | 2022 | 2023 |
|---|---------------------|------------|------|------|------|------|------|------|------|------|------|------|------|------|
| Viol n'ayant pas causé la mort | Victime < 10a | Acc. | 3 | 2 | 3 | 2 | 3 | 1 | | 1 | 2 | 3 | | |
| | Victime 10a - 14a | Acc. | 1 | 1 | | 3 | 3 | 1 | 3 | | | 1 | 2 | |
| | Victime 14a - 16a | Acc. | | | 4 | 2 | 4 | 2 | 1 | 2 | 1 | 5 | | |
| | Victime 16a - 18a | Acc. | | 2 | 1 | 3 | | | 1 | 2 | 1 | 4 | 2 | |
| | Victime majeure | Acc. | 2 | 8 | 4 | 3 | 4 | 9 | 6 | 10 | 6 | 10 | 7 | |
| | Victime âge inconnu | Tent. | 2 | 1 | | | | | | 1 | | 1 | | |
| | Acc. | | | | | | | 1 | 1 | | 1 | 1 | | |
| | Sous-total | | 8 | 14 | 12 | 13 | 14 | 14 | 12 | 16 | 11 | 25 | 11 | |
| Viol avec conséquence inconnue | | Acc. | 3 | 1 | | | | 1 | | | 1 | | | |
| | | Sous-total | 3 | 1 | | | | 1 | | | 1 | | | |
| Viol n'ayant pas causé la mort (nvCPS) | Victime < 16a | Acc. | | | | | | | | | | 1 | 6 | 3 |
| | Victime 16a - 18a | Acc. | | | | | | | | | | | 2 | 1 |
| | Victime majeure | Acc. | | | | | | | | | 1 | | 8 | 2 |
| | | Tent. | | | | | | | | | | | 1 | |
| | Sous-total | | | | | | | | | | 1 | 1 | 17 | 6 |
| Attentat à la pudeur avec violence / menace | Victime < 16a | Acc. | 1 | | 1 | | 2 | 1 | 3 | 1 | 1 | | | |
| | Victime 16a - 18a | Acc. | 2 | | 1 | | 1 | | | 1 | | 1 | | |
| | Victime majeure | Acc. | 1 | 4 | 5 | 5 | 3 | | 3 | 3 | 4 | 1 | 1 | |
| | | Tent. | | 1 | 1 | | | | | | | 1 | | |
| | Sous-total | | 4 | 5 | 8 | 5 | 6 | 1 | 6 | 5 | 5 | 3 | 1 | |
| Attentat à la pudeur sans violence / menace | Victime < 16a | Acc. | 1 | 6 | 9 | 5 | 7 | 9 | 8 | 5 | 4 | 9 | 2 | |
| | | Tent. | | | 2 | | | | | 1 | | | | |
| | Victime 16a - 18a | Acc. | | | 1 | 1 | | | 1 | | 1 | 2 | 2 | |
| | | Tent. | | | | | | | | | | 1 | | |
| | Victime âge inconnu | Acc. | 1 | 4 | 4 | 1 | 3 | 2 | 3 | 5 | 1 | 7 | 1 | |
| | | Tent. | | | | | | | | | 1 | | | |
| | Sous-total | | 2 | 10 | 16 | 7 | 10 | 11 | 12 | 11 | 7 | 19 | 5 | |
| Attentat à la pudeur non spécifié | | Acc. | 1 | | | 1 | | 1 | | | 1 | | | |
| | | Sous-total | 1 | | | 1 | | 1 | | | 1 | | | |
| Atteinte intégrité sexuelle sans mort (nvCPS) | Victime < 16a | Acc. | | | | | | | | | | 1 | 6 | |
| | Victime 16a - 18a | Acc. | | | | | | | | | | | | 1 |
| | Victime majeure | Acc. | | | | | | | | | | 1 | 8 | 1 |
| | | Sous-total | | | | | | | | | | 2 | 14 | 2 |

FPF/DGR/DR/BIPOL - Statistiques policières de criminalité (date de clôture: 22/09/2023)
 Les données pour les années 2001 jusqu'à 2012 ne sont plus publiées mais restent disponibles sur demande auprès du service BIPOL.
 Les données pour 2023 ne concernent que le 1er trimestre.



Infr. contre les mœurs

| | | | 2000 | 2013 | 2014 | 2015 | 2016 | 2017 | 2018 | 2019 | 2020 | 2021 | 2022 | 2023 |
|--|--|------------|------|------|------|------|------|------|------|------|------|------|------|------|
| Pornographie enfantine | Détention | Acc. | | 3 | 1 | 1 | 3 | 6 | 4 | 2 | 1 | 7 | 2 | |
| | Distribution | Acc. | | 4 | 1 | 3 | 5 | 2 | 11 | 14 | 10 | 10 | 2 | |
| | Accès pornographie enfantine via technologie | Acc. | | | | | 1 | 2 | 3 | | | | 1 | |
| | Non spécifié | Acc. | 1 | | 1 | | | | 1 | | | | | |
| | Sous-total | | 1 | 7 | 3 | 4 | 9 | 10 | 19 | 16 | 11 | 17 | 5 | |
| Pornographie | | Acc. | 1 | 1 | | 1 | 2 | 1 | 1 | 1 | | | | |
| | | Sous-total | 1 | 1 | | 1 | 2 | 1 | 1 | 1 | | | | |
| Incitation à la débauche | Victime mineure | Acc. | | 2 | 4 | 3 | 1 | 2 | 1 | 2 | 2 | 3 | 2 | |
| | | Tent. | | | | | 1 | | | | | | | |
| | Victime majeure | Acc. | | | | 1 | | 1 | | | | | | |
| | Age victime inconnu | Acc. | | | | | | | 1 | | | | | |
| | Non spécifié | Acc. | | | 1 | | | | | | | | | |
| | Sous-total | | | 2 | 5 | 4 | 2 | 3 | 2 | 2 | 2 | 3 | 2 | |
| Exploitation de la débauche d'autrui | Victime mineure | Acc. | | | | 1 | | | | | | | | |
| | Victime majeure | Acc. | 1 | 1 | | 1 | | | | | | 1 | | |
| | Age victime inconnu | Acc. | 3 | | | | | | | | | | | |
| | Sous-total | | 4 | 1 | | 1 | 2 | | | | | 1 | | |
| Outrage public aux bonnes mœurs | Actions (exhibitionnisme, etc.) | Acc. | 18 | 14 | 11 | 17 | 7 | 8 | 5 | 4 | 14 | 11 | 4 | |
| | Ecrits, images, objets | Acc. | 1 | 3 | 1 | 6 | 2 | 3 | 2 | 1 | 2 | 6 | 3 | |
| | Exhibitionnisme (nvCPS) | Acc. | | | | | | | | | | | 1 | 1 |
| | Non spécifié | Acc. | | | | | | | | | 1 | | | |
| | Sous-total | | 19 | 17 | 12 | 23 | 9 | 11 | 7 | 5 | 17 | 17 | 8 | 1 |
| Voyeurisme | Observation/enregistrement de nudité ou intimité | Acc. | 1 | 3 | | | | 3 | 1 | 2 | | 1 | | |
| | | Tent. | | | | | | | | | | | 1 | |
| | Diffusion enregistrement nudité ou intimité | Acc. | | | | 2 | 5 | 1 | 4 | 1 | | | | |
| | Sous-total | | 1 | 3 | | 2 | 8 | 2 | 6 | 1 | 1 | 1 | | |
| Voyeurisme via moyen technique ou autre (nvCPS) | Victime < 16a | Acc. | | | | | | | | | | | 2 | |
| | Sous-total | | | | | | | | | | | | 2 | |
| Diffusion de contenu à caractère sexuel (nvCPS) | Victime < 16a | Acc. | | | | | | | | | | | | 1 |
| | Sous-total | | | | | | | | | | | | | 1 |
| Diffusion contenu sex. but méchant/lucrat. (nvCPS) | Victime < 16a | Acc. | | | | | | | | | | | 2 | 1 |
| | Victime 16a - 18a | Acc. | | | | | | | | | | | | 1 |
| | Victime majeure | Acc. | | | | | | | | | | | | 1 |
| | Sous-total | | | | | | | | | | | | 2 | 3 |

FPF/DGR/DR1/BIPOL - Statistiques policières de criminalité (date de clôture: 22/09/2023)
 Les données pour les années 2001 jusqu'à 2012 ne sont plus publiées mais restent disponibles sur demande auprès du service BIPOL.
 Les données pour 2023 ne concernent que le 1er trimestre.



Infr. contre les mœurs

| | | | 2000 | 2013 | 2014 | 2015 | 2016 | 2017 | 2018 | 2019 | 2020 | 2021 | 2022 | 2023 |
|--|---|------|-----------|-----------|-----------|-----------|-----------|-----------|-----------|-----------|-----------|-----------|-----------|-----------|
| Grooming (contact par ICT avec mineur < 16 ans) | Acc. | | | | | 1 | 1 | | 1 | | | 2 | 1 | |
| | Sous-total | | | | 1 | 1 | | 1 | | | | 2 | 1 | |
| Grooming online - avec ICT (nvCPS) | Victime < 16a | Acc. | | | | | | | | | | | 1 | |
| | Sous-total | | | | | | | | | | | | 1 | |
| Exploitation sexuelle mineurs-prostitution (nvCPS) | Incitation à la débauche/prostit. (nvCPS) | Acc. | | | | | | | | | | | 1 | 1 |
| | Sous-total | | | | | | | | | | | | 1 | 1 |
| Images d'abus sexuels de mineurs (nvCPS) | Production/diffusion images abus sexuels (nvCPS) | Acc. | | | | | | | | | | | 1 | 3 |
| | Détention/acquisition images abus sexuels (nvCPS) | Acc. | | | | | | | | | | 1 | 1 | |
| | Accès à images abus sexuels de mineurs (nvCPS) | Acc. | | | | | | | | | | | | 1 |
| | Sous-total | | | | | | | | | | | 1 | 2 | 4 |
| Total | | | 44 | 61 | 56 | 60 | 57 | 61 | 62 | 62 | 57 | 92 | 73 | 18 |



Infr. contre autres valeurs morales et sentiments

| | | | 2000 | 2013 | 2014 | 2015 | 2016 | 2017 | 2018 | 2019 | 2020 | 2021 | 2022 | 2023 |
|--|--|------------|------|------|------|------|------|------|------|------|------|------|------|------|
| Harcèlement | Harcèlement par téléphone (OLD) | Acc. | 12 | | | | | | | | | | | |
| | | Acc. | 10 | 134 | 118 | 101 | 114 | 100 | 112 | 99 | 88 | 67 | 101 | |
| | Sous-total | 22 | 134 | 118 | 101 | 114 | 100 | 112 | 99 | 88 | 67 | 101 | | 23 |
| Violation de sépulture | | Acc. | 1 | 10 | 2 | 1 | 2 | 2 | | 1 | 1 | 3 | 1 | 1 |
| | | Sous-total | 1 | 10 | 2 | 1 | 2 | 2 | | 1 | 1 | 3 | 1 | 1 |
| Violation du secret professionnel | | Acc. | | 3 | 1 | | | | 1 | 2 | 1 | | 1 | |
| | | Sous-total | | 3 | 1 | | | | 1 | 2 | 1 | | 1 | |
| Atteinte à l'honneur | Calomnie et diffamation | Acc. | 19 | 21 | 25 | 22 | 26 | 18 | 24 | 21 | 21 | 18 | 18 | 8 |
| | Déclaration calomnieuse | Acc. | 2 | 3 | 2 | 1 | | | | 1 | 1 | 4 | 1 | |
| | Imputation calomnieuse | Acc. | 5 | 5 | 15 | 2 | 2 | 2 | 4 | 4 | 6 | 1 | 4 | |
| | Divulgation méchante | Acc. | 1 | | 2 | 2 | | 1 | | 1 | | | 1 | |
| | Injures (Délit) | Acc. | 7 | 4 | 11 | 4 | 5 | 2 | 2 | 5 | 7 | 3 | 4 | |
| | Non spécifié | Acc. | | | | | 1 | | | | | | 1 | |
| | Sous-total | 34 | 33 | 55 | 31 | 34 | 23 | 30 | 32 | 35 | 27 | 28 | | 8 |
| Vie privée | Intrusion de nuit | Acc. | | | 1 | 2 | 1 | | 1 | | | | | |
| | Violation de domicile par un particulier | Acc. | 19 | 10 | 7 | 10 | 7 | 11 | 12 | 8 | 12 | 6 | 7 | |
| | | Tent. | 1 | | | | | | 2 | | | | | |
| | Violation du secret des lettres | Acc. | 1 | 2 | 2 | 5 | | 2 | 3 | 1 | 1 | | | |
| | Sous-total | 21 | 12 | 10 | 17 | 8 | 13 | 18 | 9 | 13 | 6 | 7 | | |
| Tapage nocturne | | Acc. | 1 | | | | | | | | | | | |
| | | Sous-total | 1 | | | | | | | | | | | |
| Abus d'informations issues d'un dossier pénal | | Acc. | | | | 1 | 1 | | | | | 1 | | |
| | | Sous-total | | | | 1 | 1 | | | | | 1 | | |
| Violation de communication par particulier | | Acc. | | 3 | | | 4 | 1 | 2 | | | | | |
| | | Sous-total | | 3 | | | 4 | 1 | 2 | | | | | |
| Abus faiblesses de personnes | | Acc. | | | | 1 | | | 1 | 2 | 1 | | | |
| | | Sous-total | | | | 1 | | | 1 | 2 | 1 | | | |
| Vie privée mœurs: publication identité victime | | Acc. | | | | | | | | 1 | | | | |
| | | Sous-total | | | | | | | | 1 | | | | |
| Cyberlokkng (leurre de mineur par ICT) | | Acc. | | | | | 1 | | 1 | | | | | |
| | | Sous-total | | | | | 1 | | 1 | | | | | |
| Occupation bien d'autrui (squatter) | Pénétrer / occuper / séjourner (bien non habité) | Acc. | | | | | | | 2 | | 1 | | 1 | 1 |

FPF/DGR/DR/BIPOL - Statistiques policières de criminalité (date de clôture: 22/09/2023)
 Les données pour les années 2001 jusqu'à 2012 ne sont plus publiées mais restent disponibles sur demande auprès du service BIPOL.
 Les données pour 2023 ne concernent que le 1er trimestre.



Infr. contre autres valeurs morales et sentiments

| | | 2000 | 2013 | 2014 | 2015 | 2016 | 2017 | 2018 | 2019 | 2020 | 2021 | 2022 | 2023 |
|--|------------|------|------|------|------|------|------|------|------|------|------|------|------|
| | Sous-total | | | | | | | 2 | | 1 | | 1 | 1 |
| | Total | 79 | 195 | 186 | 152 | 164 | 139 | 167 | 146 | 140 | 104 | 139 | 33 |



Infr. relative au statut juridique de l'enfant

| | | | 2000 | 2013 | 2014 | 2015 | 2016 | 2017 | 2018 | 2019 | 2020 | 2021 | 2022 | 2023 |
|------------------------------|-----------------|------------|------|------|------|------|------|------|------|------|------|------|------|------|
| Non-représentation d'enfants | Par les parents | Acc. | 2 | 1 | 2 | 1 | | | | 2 | 1 | | | |
| | | Sous-total | 2 | 1 | 2 | 1 | | | | 2 | 1 | | | |
| Non spécifié | | Acc. | | | 1 | | | | | | | | | |
| | | Sous-total | | | 1 | | | | | | | | | |
| | | Total | 2 | 1 | 3 | 1 | | | | 2 | 1 | | | |



Vol et extorsion

| | | | 2000 | 2013 | 2014 | 2015 | 2016 | 2017 | 2018 | 2019 | 2020 | 2021 | 2022 | 2023 | |
|----------------------|-------------------------------|-------|--------------|--------------|--------------|--------------|--------------|--------------|--------------|--------------|------------|------------|------------|------------|-----------|
| Vol avec circ. aggr. | Avec violence | Acc. | 14 | 12 | 9 | 2 | 12 | 13 | 8 | 8 | 5 | 6 | 5 | | |
| | | Tent. | 2 | 2 | 2 | 1 | 2 | 3 | 3 | 3 | 3 | | | 2 | |
| | Sans violence | Acc. | 662 | 578 | 506 | 418 | 418 | 554 | 349 | 297 | 203 | 220 | 243 | | 63 |
| | | Tent. | 240 | 139 | 138 | 135 | 139 | 199 | 108 | 104 | 89 | 62 | 85 | | 14 |
| | Sous-total | | | 918 | 731 | 655 | 556 | 571 | 769 | 468 | 412 | 300 | 288 | 335 | 77 |
| Vol sans circ. aggr. | Avec violence | Acc. | 7 | 8 | 7 | 7 | 6 | 11 | 11 | 8 | 7 | 5 | 7 | 1 | |
| | | Tent. | | | | | 1 | | | 1 | 2 | | 2 | 1 | |
| | Sans violence, Vol à la tire | Acc. | 43 | 118 | 90 | 83 | 85 | 85 | 61 | 60 | 21 | 21 | 23 | | 5 |
| | | Tent. | 1 | 2 | | 1 | | | 1 | | | | | | |
| | Sans violence, Vol d'usage | Acc. | | 1 | 1 | 2 | 2 | | 2 | 1 | | | 1 | 2 | |
| | | Tent. | | | | | | | | | | | | | |
| | Sans violence, Vol domestique | Acc. | 14 | 23 | 30 | 21 | 25 | 35 | 29 | 15 | 20 | 21 | 27 | | 3 |
| | | Tent. | 1 | | | 2 | | | 2 | | | | | 1 | |
| | Sans violence | Acc. | 859 | 879 | 914 | 799 | 784 | 769 | 744 | 643 | 500 | 422 | 495 | | 120 |
| | | Tent. | 24 | 17 | 9 | 19 | 14 | 17 | 11 | 17 | 10 | 7 | 12 | | 3 |
| Sous-total | | | 949 | 1.048 | 1.051 | 934 | 917 | 917 | 861 | 745 | 560 | 477 | 569 | 133 | |
| Vol non spécifié | Acc. | | 227 | 2 | 9 | 13 | 9 | 20 | 18 | 8 | 1 | 1 | 2 | 3 | |
| | | Tent. | 101 | | 1 | 1 | 1 | 2 | 3 | | 1 | 1 | 1 | 1 | |
| | Sous-total | | | 328 | 2 | 10 | 14 | 10 | 22 | 21 | 8 | 2 | 2 | 3 | 4 |
| Extorsion | Acc. | | 1 | 4 | 4 | 9 | 4 | 1 | 1 | 8 | 4 | 9 | 5 | 7 | |
| | | Tent. | 2 | 4 | 2 | 1 | 7 | 1 | 3 | 3 | 2 | 1 | 7 | | 2 |
| | Sous-total | | | 3 | 8 | 6 | 10 | 11 | 2 | 4 | 11 | 6 | 10 | 12 | 9 |
| Maraudage | Acc. | 4 | | | | | | | | | | | | | |
| | Sous-total | | 4 | | | | | | | | | | | | |
| Total | | | 2.202 | 1.789 | 1.722 | 1.514 | 1.509 | 1.710 | 1.354 | 1.176 | 868 | 777 | 919 | 223 | |

FPF/DGR/DR/BIPOL - Statistiques policières de criminalité (date de clôture: 22/09/2023)
 Les données pour les années 2001 jusqu'à 2012 ne sont plus publiées mais restent disponibles sur demande auprès du service BIPOL.
 Les données pour 2023 ne concernent que le 1er trimestre.



Fraude

| | | | 2000 | 2013 | 2014 | 2015 | 2016 | 2017 | 2018 | 2019 | 2020 | 2021 | 2022 | 2023 |
|---|---------------------------------------|-------|------|------|------|------|------|------|------|------|------|------|------|------|
| Blanchiment d'argent | Acc. | | | 2 | | 1 | | 1 | 4 | 6 | 119 | 133 | 13 | 1 |
| | Tent. | | | | | | | | | | 4 | 10 | 1 | |
| | Sous-total | | | 2 | | 1 | | 1 | 4 | 6 | 123 | 143 | 14 | 1 |
| Recel | Recel simple | Acc. | 2 | 5 | 4 | 4 | 4 | 11 | 13 | 10 | 6 | 1 | 4 | 2 |
| | Recel qualifié | Acc. | 3 | | | 2 | 1 | 2 | | | 1 | | | |
| | Non spécifié | Acc. | 1 | | 1 | | | | | | | 1 | | |
| | Sous-total | | 6 | 5 | 5 | 4 | 6 | 12 | 15 | 10 | 7 | 2 | 4 | 2 |
| Grivèlerie | Carburant / lubrifiant | Acc. | 5 | 16 | 10 | 4 | 10 | 5 | 11 | 7 | 3 | 4 | | |
| | Boissons et aliments | Acc. | 3 | 1 | 2 | 1 | 1 | 1 | 2 | 4 | 4 | 2 | | 2 |
| | Voiture de location | Acc. | 7 | 3 | 2 | 1 | | 3 | 1 | 2 | 2 | 2 | 4 | |
| | Logements | Acc. | 1 | | | | 1 | 1 | 1 | 1 | | | | |
| | Sous-total | | 16 | 20 | 14 | 6 | 11 | 10 | 15 | 14 | 9 | 8 | 4 | 2 |
| Détournement et destruction frauduleuse | Cel frauduleux | Acc. | 8 | 8 | 9 | 3 | 6 | 6 | 9 | 2 | 9 | 4 | 5 | 1 |
| | D'argent, de papiers, etc. | Acc. | 1 | | 2 | | 1 | | | 2 | 1 | | 2 | |
| | | Tent. | 1 | | | | | | | | | | | |
| | De pièces judiciaires | Acc. | | | | | | | 1 | | | | | |
| | D'objets saisis | Acc. | | 2 | 2 | 1 | 3 | 2 | 6 | 2 | 1 | 1 | 1 | 1 |
| | D'héritage | Acc. | | | | 1 | 1 | 1 | | | | | | |
| | Non spécifié | Acc. | 2 | | 1 | | 1 | | 1 | | 2 | | | |
| Sous-total | | 12 | 10 | 14 | 5 | 12 | 9 | 17 | 6 | 13 | 5 | 8 | 2 | |
| Escoquerie | Fraude par internet | Acc. | | 38 | 45 | 48 | 43 | 54 | 54 | 109 | 149 | 165 | 186 | 40 |
| | | Tent. | | 8 | 5 | 11 | 7 | 9 | 9 | 12 | 11 | 14 | 10 | 2 |
| | Escoquerie sans internet | Acc. | | 40 | 29 | 48 | 31 | 45 | 36 | 35 | 23 | 25 | 20 | 8 |
| | | Tent. | | 7 | 5 | 6 | 12 | 18 | 8 | 4 | 2 | | 6 | |
| | Non spécifié | Acc. | 43 | | | | | | | | | | | |
| | | Tent. | 3 | | | | | | | | | | | |
| Sous-total | | 46 | 93 | 84 | 113 | 93 | 126 | 107 | 160 | 185 | 204 | 222 | 50 | |
| Tromperie | Marchandises vendues / travail fourni | Acc. | 1 | | | 1 | 1 | | | 1 | | | | 1 |
| | Non spécifié | Acc. | | | 1 | | | | | | | | | |
| | Sous-total | | 1 | | 1 | 1 | 1 | | | 1 | | | | 1 |
| Abus de confiance et infr. apparentées | Abus de confiance | Acc. | 35 | 44 | 37 | 43 | 25 | 30 | 42 | 43 | 39 | 33 | 43 | 11 |
| | Abus des faiblesses | Acc. | 4 | 1 | 2 | 2 | | 4 | 2 | 3 | | 4 | | |
| | Sous-total | | 39 | 45 | 39 | 45 | 25 | 34 | 44 | 46 | 39 | 37 | 43 | 11 |

FPF/DGR/DR/BIPOL - Statistiques policières de criminalité (date de clôture: 22/09/2023)
 Les données pour les années 2001 jusqu'à 2012 ne sont plus publiées mais restent disponibles sur demande auprès du service BIPOL.
 Les données pour 2023 ne concernent que le 1er trimestre.



Fraude

| | | | 2000 | 2013 | 2014 | 2015 | 2016 | 2017 | 2018 | 2019 | 2020 | 2021 | 2022 | 2023 |
|-------------------------------|-----------------|------------|------|------|------|------|------|------|------|------|------|------|------|------|
| Abus de biens sociaux | Non spécifié | Acc. | | | | 1 | | | | | | 1 | | |
| | Autres | Acc. | | | | | | 2 | | | | | | |
| | | Sous-total | | | | 1 | | 2 | | | | 1 | | |
| Infr. liées à l'insolvabilité | Par des tiers | Acc. | | 1 | 3 | 2 | | | | | | | | 7 |
| | Par le débiteur | Acc. | | 10 | 9 | 7 | 8 | 9 | 2 | 5 | 1 | 2 | 7 | |
| | Non spécifié | Acc. | | 5 | 7 | 6 | 5 | 5 | | 5 | 1 | 3 | 5 | 2 |
| | | Sous-total | | 16 | 19 | 15 | 13 | 14 | 2 | 10 | 2 | 5 | 19 | 2 |
| Insolvabilité frauduleuse | | Acc. | | | 1 | 1 | 1 | | | 1 | | | | |
| | | Sous-total | | | 1 | 1 | 1 | | | 1 | | | | |
| Chèques sans provision | | Acc. | 7 | 2 | | | | | | | | | | |
| | | Tent. | 2 | | | | | | | | | | | |
| | | Sous-total | 9 | 2 | | | | | | | | | | |
| | | Total | 129 | 193 | 177 | 192 | 162 | 208 | 204 | 254 | 378 | 405 | 314 | 71 |



Dégradation de la propriété

| | | | 2000 | 2013 | 2014 | 2015 | 2016 | 2017 | 2018 | 2019 | 2020 | 2021 | 2022 | 2023 | |
|--|---|-------|------------|------------|-----------|-----------|-----------|------------|------------|------------|------------|------------|------------|-----------|---|
| Incendie volontaire | Dans lieu habité (de jour) | Acc. | 1 | | 1 | 2 | 1 | 1 | 1 | | 2 | | 1 | 1 | |
| | | Tent. | | | | | | | | | | | 1 | | |
| | Dans lieu habité (de nuit) | Acc. | | | 1 | 4 | | | 1 | 1 | | | 2 | | |
| | | Tent. | | | | 1 | | | | | | 1 | 1 | 1 | |
| | Dans lieu habité (moment indéterminé) | Acc. | | | | | | | 1 | 1 | 1 | | | | |
| | Dans un autre lieu (de jour) | Acc. | 2 | 1 | 4 | 5 | 2 | 4 | 4 | | | 1 | 6 | 6 | 3 |
| | | Tent. | 1 | | | | | | | | 1 | | | | |
| | Dans un autre lieu (de nuit) | Acc. | 7 | 4 | 14 | 2 | 3 | 4 | 4 | | 5 | 2 | 1 | 3 | 1 |
| | | Tent. | | | | | | | | | | 1 | | | |
| | Dans un autre lieu (moment indéterminé) | Acc. | 2 | 3 | 1 | 1 | 1 | | | | | 1 | | 2 | |
| Tent. | | | | | | 1 | | | | | | | | | |
| Non spécifié | Acc. | 1 | | | | | | | | | | | | | |
| Sous-total | | | 14 | 8 | 21 | 15 | 8 | 10 | 11 | 7 | 9 | 11 | 13 | 5 | |
| Destruction par explosion volontaire | Dans lieu habité (de nuit) | Acc. | | 1 | | | 1 | | | | | | | | |
| | | Tent. | | | | | | | | | | | 1 | | |
| | Dans un autre lieu (de nuit) | Tent. | | | | | | | | | 1 | | | | |
| | Dans un autre lieu (moment indéterminé) | Acc. | | | | | | | | | | | 1 | | |
| Sous-total | | | | 1 | | | 1 | | | | 1 | | 2 | | |
| Incendie involontaire | Acc. | 39 | 12 | 12 | 18 | 14 | 15 | 20 | 20 | 18 | 19 | 12 | 3 | | |
| Sous-total | | | 39 | 12 | 12 | 18 | 14 | 15 | 20 | 20 | 18 | 19 | 12 | 3 | |
| Destruction, dénaturation, dégradation | Avec circ. aggr. | Acc. | 21 | 2 | 3 | 3 | 3 | 13 | 1 | | 2 | 1 | 7 | | |
| | | Tent. | | | | | | | | | 1 | | | | |
| | Destruction de biens agricoles | Acc. | 2 | 2 | | | | | | | | | | | |
| | Non spécifié | Acc. | 124 | 1 | | 1 | 5 | 28 | 22 | 29 | 29 | 77 | 87 | 21 | |
| Tent. | | 1 | | | | | | | | | | | | | |
| Sous-total | | | 148 | 5 | 3 | 4 | 8 | 41 | 23 | 29 | 80 | 88 | 28 | | |
| Vandalisme | Sur véhicules | Acc. | 122 | 70 | 33 | 36 | 26 | 36 | 31 | 42 | 24 | 26 | 41 | 10 | |
| | Sur autres biens mobiliers | Acc. | 122 | 19 | 7 | 6 | 4 | 5 | 6 | 8 | 6 | 9 | 21 | 2 | |
| | Graffitis | Acc. | 2 | | | | 1 | 1 | | | | | 3 | | |
| | Autres détériorations sur biens immobiliers | Acc. | 64 | 45 | 19 | 13 | 7 | 15 | 14 | 19 | 14 | 29 | 24 | 7 | |
| | | Tent. | | | 1 | | | | | | | | 1 | | |
| | Dégradation de clôture | Acc. | 5 | 4 | 1 | 3 | 4 | 1 | 3 | 1 | | 1 | 1 | | |
| Sous-total | | | 315 | 138 | 61 | 58 | 42 | 58 | 54 | 70 | 44 | 66 | 90 | 19 | |
| Total | | | 516 | 164 | 97 | 95 | 73 | 124 | 108 | 126 | 152 | 184 | 145 | 27 | |

FPF/DGR/DRI/BIPOL - Statistiques policières de criminalité (date de clôture: 22/09/2023)
 Les données pour les années 2001 jusqu'à 2012 ne sont plus publiées mais restent disponibles sur demande auprès du service BIPOL.
 Les données pour 2023 ne concernent que le 1er trimestre.



Infr. contre la Sécurité de l'Etat

| | 2000 | 2013 | 2014 | 2015 | 2016 | 2017 | 2018 | 2019 | 2020 | 2021 | 2022 | 2023 |
|-----------------------------|------------|------|------|------|------|------|------|------|------|------|------|------|
| Sûreté extérieure de l'Etat | Acc. | | | 2 | | 1 | | | | | | |
| | Sous-total | | | 2 | | 1 | | | | | | |
| | Total | | | 2 | | 1 | | | | | | |



Infr. contre la sécurité publique

| | | | 2000 | 2013 | 2014 | 2015 | 2016 | 2017 | 2018 | 2019 | 2020 | 2021 | 2022 | 2023 |
|----------------------------|---------------------------------------|-------|------|------|------|------|------|------|------|------|------|------|------|------|
| Organisation criminelle | Acc. | | | | | | | | 1 | 1 | 1 | | 1 | |
| | Sous-total | | | | | | | | 1 | 1 | 1 | | 1 | |
| Association de malfaiteurs | Acc. | 1 | 1 | 9 | 8 | 14 | 8 | 15 | 18 | 15 | 8 | 10 | 18 | 4 |
| | Sous-total | 1 | 1 | 9 | 8 | 14 | 8 | 15 | 18 | 15 | 8 | 10 | 18 | 4 |
| Evasion de prisonniers | Evasion simple | Acc. | | 2 | 3 | | | | | | 1 | 1 | | |
| | Evasion qualifiée | Acc. | 1 | | | | | | | | | | | |
| | Non-rentrée de congé | Acc. | | | 1 | 1 | | | | | | | | |
| | Non-respect surveillance électronique | Acc. | | 2 | 8 | 4 | 2 | 4 | 5 | 8 | 8 | 8 | 10 | 3 |
| | Non spécifié | Acc. | | 1 | | | | | | | | 1 | | 1 |
| | Sous-total | 1 | 1 | 5 | 12 | 5 | 2 | 4 | 5 | 8 | 9 | 10 | 10 | 4 |
| Menaces | Menace d'attentat | Acc. | | 2 | | 5 | | 2 | | 1 | 2 | 3 | 1 | |
| | Verbales | Acc. | 104 | 63 | 50 | 55 | 56 | 36 | 54 | 51 | 50 | 46 | 58 | 19 |
| | Ecrites | Acc. | 4 | 23 | 13 | 21 | 16 | 21 | 21 | 20 | 17 | 29 | 24 | 3 |
| | Par gestes, emblèmes | Acc. | 18 | 16 | 18 | 13 | 11 | 10 | 18 | 17 | 22 | 12 | 25 | 9 |
| | Alerte à la bombe | Acc. | | 2 | | | 2 | | | | | | 1 | 2 |
| | Non spécifié | Tent. | 2 | | 1 | 2 | 1 | | | 4 | 1 | 5 | 1 | |
| | Sous-total | 132 | 106 | 82 | 96 | 86 | 69 | 93 | 93 | 92 | 95 | 110 | 33 | |
| | Total | 134 | 120 | 102 | 115 | 96 | 88 | 117 | 117 | 110 | 115 | 139 | 41 | |



Infr. contre l'autorité publique

| | | | 2000 | 2013 | 2014 | 2015 | 2016 | 2017 | 2018 | 2019 | 2020 | 2021 | 2022 | 2023 |
|---|---|------|-----------|-----------|-----------|-----------|-----------|-----------|-----------|-----------|-----------|-----------|-----------|----------|
| Violence c/ personnes investies autorité publique | Acc. | | 2 | 1 | | 1 | 2 | 1 | 2 | 1 | | | | |
| | Sous-total | | 2 | 1 | | 1 | 2 | 1 | 2 | 1 | | | | |
| Rébellion | Rébellion armée | Acc. | 2 | 2 | 1 | 3 | 3 | 2 | 2 | | | 1 | 1 | |
| | Rébellion non armée | Acc. | 12 | 6 | 7 | 9 | 14 | 12 | 7 | 11 | 17 | 13 | 17 | 4 |
| | Non spécifié | Acc. | 1 | | | 1 | 1 | | | 1 | 2 | 1 | | |
| | Sous-total | | 15 | 8 | 8 | 13 | 18 | 14 | 9 | 12 | 19 | 15 | 18 | 4 |
| Outrages | Acc. | | 16 | 2 | 4 | 6 | 3 | 5 | 3 | 5 | 5 | 5 | 6 | |
| | Sous-total | | 16 | 2 | 4 | 6 | 3 | 5 | 3 | 5 | 5 | 5 | 6 | |
| Autres infractions | Bris de scellés | Acc. | 4 | 2 | 2 | 1 | 1 | 1 | 1 | 4 | 1 | | 1 | |
| | Industrie, commerce et enchères publiques | Acc. | | | | | | | | | | 1 | | |
| | Sous-total | | 4 | 2 | 2 | 1 | 1 | 1 | 1 | 4 | 1 | 1 | 1 | |
| Total | | | 37 | 13 | 14 | 21 | 24 | 21 | 15 | 22 | 25 | 21 | 25 | 4 |



Infr. contre la foi publique

| | | | 2000 | 2013 | 2014 | 2015 | 2016 | 2017 | 2018 | 2019 | 2020 | 2021 | 2022 | 2023 |
|-----------------------------|--|------------|------|------|------|------|------|------|------|------|------|------|------|------|
| Faux en écritures | Faux en écritures | Acc. | 29 | 25 | 20 | 28 | 21 | 29 | 17 | 19 | 12 | 25 | 17 | 1 |
| | Usage de faux en écrit. et écrit. falsifiées | Acc. | 4 | 7 | 4 | 6 | 11 | 8 | 3 | 8 | 2 | 3 | 1 | |
| | | Sous-total | 33 | 32 | 24 | 34 | 32 | 37 | 20 | 27 | 14 | 28 | 18 | 1 |
| Usurpation | De fonctions | Acc. | | 2 | | | 2 | 1 | 1 | 3 | 3 | | 4 | |
| | De titres | Acc. | | | | 1 | | | | | 1 | | | |
| | De costumes, de décorations, etc. | Acc. | 1 | | | | | | | | | | | |
| | De nom | Acc. | 7 | 8 | 5 | 4 | 11 | 10 | 7 | 7 | 14 | 15 | 8 | 8 |
| | Non spécifié | Acc. | | | | | 1 | | | | | | | |
| | Sous-total | 8 | 10 | 5 | 4 | 15 | 11 | 8 | 10 | 18 | 15 | 12 | 8 | |
| Contrefaçon / falsification | Contrefaçon | Acc. | | 2 | 2 | 1 | 3 | 1 | 1 | 1 | 1 | 1 | 2 | |
| | Falsification | Acc. | 2 | 1 | | 1 | | | 1 | 1 | | 1 | 4 | |
| | Non spécifié | Acc. | 1 | | | | 1 | | | | | | | |
| | Sous-total | 3 | 3 | 2 | 2 | 4 | 1 | 2 | 2 | 2 | 1 | 2 | 6 | |
| Fausses monnaies | Emission | Acc. | 11 | 1 | 3 | 12 | 4 | 5 | 5 | 7 | 1 | 7 | 8 | |
| | | Tent. | | | | | | | | | | | 2 | |
| | Non spécifié | Acc. | 11 | | 1 | | | | | | | | | |
| | | Tent. | 1 | | | | | | | | | | | |
| | Autres | Acc. | 2 | | | 2 | 1 | | 1 | 1 | 2 | | | |
| | Sous-total | 25 | 1 | 4 | 14 | 4 | 6 | 5 | 8 | 2 | 9 | 10 | | |
| Faux en justice | Faux témoignage | Acc. | | | | | | | | | 1 | 1 | 1 | |
| | Fausses déclarations | Acc. | 2 | 4 | | 2 | | 2 | 2 | 1 | | 6 | 2 | |
| | Faux serment | Acc. | | 1 | 1 | | 1 | | | | | | | |
| | Sous-total | 2 | 5 | 1 | 2 | 1 | 2 | 2 | 1 | 1 | 7 | 3 | | |
| | Total | 71 | 51 | 36 | 56 | 56 | 57 | 37 | 48 | 36 | 61 | 49 | 9 | |



ZONE NETELAND

Infraction Code pénal

Infr. contre la famille

| | | 2000 | 2013 | 2014 | 2015 | 2016 | 2017 | 2018 | 2019 | 2020 | 2021 | 2022 | 2023 |
|---|------------|-----------|------------|-----------|-----------|-----------|-----------|-----------|-----------|-----------|-----------|-----------|----------|
| Abandon de famille | Acc. | 4 | 1 | | 6 | 4 | | 1 | | | | | |
| | Sous-total | 4 | 1 | | 6 | 4 | | 1 | | | | | |
| Refus du droit aux relations personnelles | Acc. | 60 | 129 | 46 | 28 | 31 | 24 | 31 | 37 | 31 | 41 | 33 | 7 |
| | Sous-total | 60 | 129 | 46 | 28 | 31 | 24 | 31 | 37 | 31 | 41 | 33 | 7 |
| Non-acquittement pension alimentaire | Acc. | 32 | 13 | 12 | 8 | 5 | 9 | 10 | 4 | 2 | 3 | | 2 |
| | Sous-total | 32 | 13 | 12 | 8 | 5 | 9 | 10 | 4 | 2 | 3 | | 2 |
| Non spécifié | Acc. | 1 | | | | | | | | | | 1 | |
| | Sous-total | 1 | | | | | | | | | | 1 | |
| Total | | 97 | 143 | 58 | 42 | 40 | 33 | 42 | 41 | 33 | 44 | 34 | 9 |

Criminalité informatique

| | | 2000 | 2013 | 2014 | 2015 | 2016 | 2017 | 2018 | 2019 | 2020 | 2021 | 2022 | 2023 |
|----------------------|------------|------|-----------|-----------|-----------|-----------|------------|------------|------------|------------|------------|------------|-----------|
| Hacking | Acc. | | 6 | 6 | 7 | 6 | 19 | 24 | 39 | 27 | 25 | 18 | 4 |
| | Tent. | | | | | | | 3 | 2 | 1 | | | |
| | Sous-total | | 6 | 6 | 7 | 6 | 19 | 27 | 41 | 28 | 25 | 18 | 4 |
| Faux en informatique | Acc. | | 5 | | 6 | 1 | 15 | 47 | 48 | 27 | 23 | 28 | 9 |
| | Tent. | | | | | 1 | | 4 | 3 | 3 | | | |
| | Sous-total | | 5 | | 6 | 2 | 15 | 51 | 51 | 30 | 23 | 28 | 9 |
| Fraude informatique | Acc. | | 25 | 27 | 30 | 56 | 72 | 66 | 79 | 121 | 102 | 234 | 52 |
| | Tent. | | 3 | 4 | 3 | 5 | 2 | 5 | 2 | 12 | 2 | 5 | 1 |
| | Sous-total | | 28 | 31 | 33 | 61 | 74 | 71 | 81 | 133 | 104 | 239 | 53 |
| Sabotage | Acc. | | | | 3 | | 1 | 2 | | 1 | 1 | | |
| | Sous-total | | | | 3 | | 1 | 2 | | 1 | 1 | | |
| Total | | | 39 | 37 | 49 | 69 | 109 | 151 | 173 | 192 | 153 | 285 | 66 |



Exercice illégal de l'autorité publique

| | | 2000 | 2013 | 2014 | 2015 | 2016 | 2017 | 2018 | 2019 | 2020 | 2021 | 2022 | 2023 |
|----------------------------|------------|------|------|------|------|------|------|------|------|------|------|------|------|
| Corruption publique | Acc. | | | | 1 | | | | | | | | |
| | Sous-total | | | | 1 | | | | | | | | |
| | Total | | | | 1 | | | | | | | | |

Marchand de sommeil

| | | 2000 | 2013 | 2014 | 2015 | 2016 | 2017 | 2018 | 2019 | 2020 | 2021 | 2022 | 2023 |
|-------------------------|------------|------|------|------|------|------|------|------|------|------|------|------|------|
| Avec circ. aggr. | Acc. | | | | 1 | | | | | | | 1 | |
| | Sous-total | | | | 1 | | | | | | | 1 | |
| Non spécifié | Acc. | | | | | | | | | | | 1 | |
| | Sous-total | | | | | | | | | | | 1 | |
| | Total | | | | 1 | | | | | | | 2 | |

Traite des êtres humains

| | | 2000 | 2013 | 2014 | 2015 | 2016 | 2017 | 2018 | 2019 | 2020 | 2021 | 2022 | 2023 |
|--|------------|------|------|------|------|------|------|------|------|------|------|------|------|
| Exploitation économique | Acc. | | | 1 | 1 | | | | 2 | | 1 | 1 | |
| | Sous-total | | | 1 | 1 | | | | 2 | | 1 | 1 | |
| Production ou diffusion de pornographie infantine | Acc. | | 2 | | | 1 | | | | | | | 1 |
| | Sous-total | | 2 | | | 1 | | | | | | | 1 |
| | Total | | 2 | 1 | 1 | 1 | | | 2 | | 1 | 1 | 1 |

Autres infractions Code pénal

| | | 2000 | 2013 | 2014 | 2015 | 2016 | 2017 | 2018 | 2019 | 2020 | 2021 | 2022 | 2023 |
|--|------------|------|------|------|------|------|------|------|------|------|------|------|------|
| | Acc. | | | | 1 | 1 | | | 1 | | 2 | | |
| | Sous-total | | | | 1 | 1 | | | 1 | | 2 | | |
| | Total | | | | 1 | 1 | | | 1 | | 2 | | |



Contravention Code pénal

| | | 2000 | 2013 | 2014 | 2015 | 2016 | 2017 | 2018 | 2019 | 2020 | 2021 | 2022 | 2023 |
|---------------------------------------|------------|-----------|------|------|------|------|------|------|----------|------|------|------|----------|
| Injures (Contravention) | Acc. | 16 | | | | | | | | | | | |
| | Sous-total | 16 | | | | | | | | | | | |
| Destruction d'animaux (Contravention) | Acc. | 2 | | | | | | | | | | | |
| | Sous-total | 2 | | | | | | | | | | | |
| Autres contraventions CP | Acc. | 20 | | | | | | | 1 | | | | 1 |
| | Sous-total | 20 | | | | | | | 1 | | | | 1 |
| Total | | 38 | | | | | | | 1 | | | | 1 |

STATISTIQUES POLICIERES DE CRIMINALITE

LIEU DE PERPETRATION: ZONE DE POLICE

ZONE NETELAND

***ANNEXE II: DETAIL PAR CATEGORIE DE DELIT
LOIS SPECIALES***



ZONE NETELAND

Infraction Lois spéciales

| Drogues | | | 2000 | 2013 | 2014 | 2015 | 2016 | 2017 | 2018 | 2019 | 2020 | 2021 | 2022 | 2023 |
|-----------------------------------|---|-------------------|-------------|-------------|-------------|-------------|-------------|-------------|-------------|-------------|-------------|-------------|-------------|-------------|
| Détention | | Acc. | 161 | 108 | 125 | 166 | 145 | 165 | 126 | 175 | 142 | 104 | 130 | 33 |
| | | Tent. | 1 | | | | | | | | | | | |
| | | Sous-total | 162 | 108 | 125 | 166 | 145 | 165 | 126 | 175 | 142 | 104 | 130 | 33 |
| Usage | Usage en groupe | Acc. | 74 | | | | | | | | | | | |
| | Usage individuel | Acc. | 60 | | | | | | | | | | | |
| | Faciliter l'usage | Acc. | 2 | 2 | 9 | 5 | 4 | | 1 | 1 | 1 | 2 | 1 | |
| | Incitation à l'usage | Acc. | | 1 | 1 | 1 | 3 | | | 4 | 1 | 1 | | |
| | Désordre, scandale ou danger dans un espace public | Acc. | | | | 1 | 3 | 4 | 3 | 2 | 2 | | | |
| | | Sous-total | 136 | 3 | 10 | 7 | 10 | 4 | 4 | 7 | 4 | 3 | 1 | |
| Importation et exportation | | Acc. | 38 | 2 | 7 | 4 | 1 | 9 | 5 | 8 | 3 | | 3 | |
| | | Sous-total | 38 | 2 | 7 | 4 | 1 | 9 | 5 | 8 | 3 | | 3 | |
| Fabrication | | Acc. | 2 | 9 | 12 | 12 | 13 | 12 | 6 | 7 | 10 | 11 | 17 | 1 |
| | | Sous-total | 2 | 9 | 12 | 12 | 13 | 12 | 6 | 7 | 10 | 11 | 17 | 1 |
| Commerce | | Acc. | 54 | 32 | 46 | 50 | 42 | 59 | 49 | 62 | 58 | 32 | 28 | 9 |
| | | Tent. | 1 | | | | | | | | | | | |
| | | Sous-total | 55 | 32 | 46 | 50 | 42 | 59 | 49 | 62 | 58 | 32 | 28 | 9 |
| Autres | | Acc. | 21 | 3 | 2 | | 5 | 2 | 2 | 4 | 7 | 9 | 1 | |
| | | Sous-total | 21 | 3 | 2 | | 5 | 2 | 2 | 4 | 7 | 9 | 1 | |
| | | Total | 414 | 157 | 202 | 239 | 216 | 251 | 192 | 263 | 224 | 159 | 180 | 43 |

FPF/DGR/DR/BIPOL - Statistiques policières de criminalité (date de clôture: 22/09/2023)
 Les données pour les années 2001 jusqu'à 2012 ne sont plus publiées mais restent disponibles sur demande auprès du service BIPOL.
 Les données pour 2023 ne concernent que le 1er trimestre.



| Législation sur les étrangers | | | 2000 | 2013 | 2014 | 2015 | 2016 | 2017 | 2018 | 2019 | 2020 | 2021 | 2022 | 2023 |
|--|--|-------|------|------|------|------|------|------|------|------|------|------|------|------|
| Transmigration illégale | Mariages simulés/blancs sans récompense/contrainte | Acc. | | 15 | 21 | 8 | 7 | 25 | 15 | 16 | 9 | 18 | 14 | 4 |
| | | Tent. | | | | | 1 | | | 1 | 3 | | 1 | |
| | Cohab. légale de complais. sans récompense/contr. | Acc. | | | 1 | 8 | 8 | 11 | 11 | 4 | 3 | 6 | 11 | 4 |
| | | Tent. | | | | | | | | 1 | 3 | 1 | | |
| | Accès au territoire | Acc. | 10 | 3 | 1 | 6 | 2 | 25 | 17 | 12 | 5 | 2 | 10 | |
| | Séjour | Acc. | 13 | 42 | 33 | 28 | 13 | 18 | 19 | 41 | 26 | 19 | 26 | 16 |
| | Éloignement | Acc. | | | | 1 | | 1 | 4 | 1 | | 1 | 1 | |
| | Pas de port de documents d'identité ou de voyage | Acc. | | | | 1 | | | | 2 | 1 | | | |
| | Inscription au registre des étrangers | Acc. | 4 | 6 | 3 | 15 | 16 | 5 | 4 | 10 | 2 | | 5 | 2 |
| Reconnaissance fraudul. sans récompense/contrainte | Acc. | | | | | | | | 5 | 8 | 4 | 6 | 4 | |
| | Tent. | | | | | | | | | 2 | 3 | | | |
| | Sous-total | | 27 | 66 | 60 | 66 | 47 | 85 | 75 | 98 | 59 | 53 | 72 | 29 |
| Cohab. légale de complais. avec récompense/contr. | Se faire rétribuer | Acc. | | | | | 1 | | | | | | | |
| | Sous-total | | | | | | 1 | | | | | | | |
| Trafic d'êtres humains | | Acc. | | | | 2 | | 2 | 4 | 6 | 6 | | 1 | |
| | | Tent. | | | | | | | | | | | 1 | |
| | Sous-total | | | | | 2 | | 2 | 4 | 6 | 6 | | 2 | |
| Traite d'êtres humains | | Acc. | 3 | | | | | | | | | | | |
| | Sous-total | | 3 | | | | | | | | | | | |
| Aide au séjour illégal | | Acc. | | | | 2 | | | 1 | 1 | 1 | | | |
| | Sous-total | | | | | 2 | | | 1 | 1 | 1 | | | |
| Non spécifié | | Acc. | 6 | | | 1 | | | | | | | | |
| | Sous-total | | 6 | | | 1 | | | | | | | | |
| Autres | | Acc. | 1 | 4 | 10 | | 4 | | 2 | 5 | 9 | 7 | 14 | 1 |
| | Sous-total | | 1 | 4 | 10 | | 4 | | 2 | 5 | 9 | 7 | 14 | 1 |
| | Total | | 37 | 70 | 70 | 71 | 52 | 87 | 82 | 110 | 75 | 60 | 88 | 30 |

FPF/DGR/DR/BIPOL - Statistiques policières de criminalité (date de clôture: 22/09/2023)
 Les données pour les années 2001 jusqu'à 2012 ne sont plus publiées mais restent disponibles sur demande auprès du service BIPOL.
 Les données pour 2023 ne concernent que le 1er trimestre.



| Environnement | | | 2000 | 2013 | 2014 | 2015 | 2016 | 2017 | 2018 | 2019 | 2020 | 2021 | 2022 | 2023 |
|-------------------------------|---|------------|------|------|------|------|------|------|------|------|------|------|------|------|
| Déchets | Déchets par professionnel | Acc. | | 3 | 2 | 2 | 1 | 1 | 7 | 1 | 6 | 4 | 2 | |
| | Déchets par particulier | Acc. | | 11 | 28 | 26 | 21 | 43 | 23 | 33 | 82 | 67 | 36 | 8 |
| | | Tent. | | | | | | | | | 1 | | | |
| | Déchets par personne indéterminée | Acc. | 28 | | | | | | | | | | | |
| | Déchets: permis/autorisation | Acc. | | | | 1 | 3 | | 3 | | | 1 | 1 | |
| | Non spécifié | Acc. | 3 | | | | | | | | | | | |
| | | Sous-total | 31 | 14 | 30 | 29 | 25 | 44 | 33 | 34 | 89 | 72 | 39 | 8 |
| Feux d'artifice | | Acc. | | | | 3 | | | | | 1 | | 1 | |
| | | Sous-total | | | | 3 | | | | | 1 | | 1 | |
| Autres que déchets | Urbanisme | Acc. | 54 | 30 | 19 | 27 | 31 | 18 | 10 | 19 | 29 | 33 | 41 | 5 |
| | Permis d'environnement | Acc. | | 8 | 5 | 2 | 2 | 7 | 7 | 3 | 2 | 4 | | |
| | Bruit | Acc. | 10 | 9 | 6 | 9 | 5 | | 1 | 4 | 6 | 12 | 6 | 1 |
| | Pollution de l'eau | Acc. | 3 | 6 | 2 | | | | 3 | | 3 | 1 | 1 | |
| | Pollution de l'air | Acc. | 1 | 4 | | | | | | 1 | 11 | 2 | 1 | |
| | Pollution du sol | Acc. | | | | 3 | | 2 | | 1 | 1 | 1 | | |
| | Non spécifié | Acc. | | | | | | | | | | 1 | 1 | |
| | Autres nuisances en matière d'environnement | Acc. | 28 | 4 | 1 | 3 | | 1 | | | | 1 | 1 | |
| | | Sous-total | 96 | 61 | 33 | 44 | 38 | 28 | 21 | 28 | 52 | 55 | 51 | 6 |
| Biodiversité / Faune et flore | Bien-être animal | Acc. | 18 | 9 | 7 | 4 | 3 | 8 | 8 | 13 | 15 | 8 | 8 | 4 |
| | Protection de la nature | Acc. | 7 | 2 | 2 | 2 | 5 | 4 | 1 | | 2 | 4 | | |
| | Permis / autorisation animaux | Acc. | | | 2 | 1 | 1 | 1 | | | | | 2 | |
| | Destruction d'animaux | Acc. | 4 | 2 | 9 | 3 | 3 | 1 | | 3 | 2 | 1 | | |
| | | Tent. | | 1 | | 1 | | 4 | | | | | | |
| | | Sous-total | 29 | 14 | 20 | 11 | 12 | 18 | 9 | 16 | 19 | 13 | 10 | 4 |
| Non spécifié | | Acc. | 8 | | | | | | | | | | | |
| | | Sous-total | 8 | | | | | | | | | | | |
| | | Total | 164 | 89 | 83 | 87 | 75 | 90 | 63 | 78 | 161 | 140 | 101 | 18 |



| Armes et explosifs | | | 2000 | 2013 | 2014 | 2015 | 2016 | 2017 | 2018 | 2019 | 2020 | 2021 | 2022 | 2023 |
|-----------------------------------|--|------|------|------|------|------|------|------|------|------|------|------|------|------|
| Détention illégale | Arme à feu | Acc. | | 6 | 10 | 7 | 6 | 10 | 7 | 6 | 9 | 3 | 4 | |
| | Arme blanche ou non à feu | Acc. | | 13 | 17 | 19 | 8 | 13 | 14 | 14 | 24 | 14 | 11 | |
| | Munition | Acc. | | | 2 | | 2 | 3 | 4 | 3 | | 1 | 1 | |
| | Pièces/accessoires | Acc. | | | | | 1 | | 1 | | | | | |
| | Non spécifié | Acc. | 23 | | 1 | | 1 | 1 | | | | | | |
| | Sous-total | | 23 | 19 | 30 | 26 | 18 | 27 | 26 | 23 | 33 | 18 | 16 | |
| Port / transport illégal | Arme à feu | Acc. | | | 2 | | 3 | 9 | | 7 | 2 | 4 | 3 | |
| | Arme blanche ou non à feu | Acc. | | 6 | 10 | 12 | 16 | 12 | 18 | 18 | 26 | 24 | 31 | 8 |
| | Munition | Acc. | | | | | 1 | | | | 1 | | | |
| | Pièces/accessoires | Acc. | | 1 | | | | | | | | | | |
| | Non spécifié | Acc. | 9 | | | | | | | | | | | |
| | Tent. | 1 | | | | | | | | | | | | |
| | Sous-total | | 10 | 7 | 12 | 12 | 20 | 21 | 18 | 25 | 29 | 28 | 34 | 8 |
| Commerce illégal | Arme à feu | Acc. | | | | | | 3 | | | 1 | 1 | | |
| | Arme blanche ou non à feu | Acc. | | | 1 | | | | 1 | 1 | | | | |
| | Sous-total | | | 1 | | | | 3 | 1 | 1 | 1 | 1 | | |
| Fabrication / réparation illégale | Arme à feu | Acc. | | | | | | 1 | | 1 | | | | |
| | Sous-total | | | | | | | 1 | | 1 | | | | |
| Explosifs | | Acc. | 4 | | | | | 1 | 4 | | 1 | | 2 | 1 |
| | Sous-total | | 4 | | | | | 1 | 4 | | 1 | | 2 | 1 |
| Enseignement collectif | | Acc. | | | | | | | | | | | 1 | |
| | Sous-total | | | | | | | | | | | | 1 | |
| Autre | Numéro de série | Acc. | | | | | | | | | 1 | | | |
| | Vente par correspondance/internet d'autre arme | Acc. | | | 1 | | | | | | | | | |
| | Mesures de sécurité | Acc. | | | | | | | 1 | | | | | |
| | Stockage | Acc. | | | | | | | 1 | | | 1 | | |
| | Non spécifié | Acc. | 5 | | | | | | | | | | | |
| | Sous-total | | 5 | 1 | | | | | 2 | | 1 | 1 | | |
| | Total | | 42 | 26 | 44 | 38 | 38 | 53 | 51 | 50 | 65 | 48 | 53 | 9 |



| Protection de la personne | | | 2000 | 2013 | 2014 | 2015 | 2016 | 2017 | 2018 | 2019 | 2020 | 2021 | 2022 | 2023 |
|--------------------------------------|--|------------|------|------|------|------|------|------|------|------|------|------|------|------|
| Discrimination | Racisme et xénophobie | Acc. | 1 | 2 | | | 7 | 2 | 4 | | 6 | 4 | | 1 |
| | Fondée sur son orientation sexuelle (homophobie) | Acc. | | | | 2 | | | | | | 1 | | |
| | Autre discrimination | Acc. | | | | | 1 | 1 | 1 | 1 | | | | |
| | | Sous-total | 1 | 2 | | 2 | 7 | 3 | 5 | 1 | 7 | 5 | | 1 |
| Négationnisme et révisionnisme | Révisionnisme | Acc. | | | | 1 | | | | | 1 | | | |
| | | Sous-total | | | | 1 | | | | | 1 | | | |
| Droits d'auteur | | Acc. | 2 | | | | | | | | | 1 | | |
| | | Sous-total | 2 | | | | | | | | | 1 | | |
| Protection de la vie privée | | Acc. | 24 | 1 | 3 | 2 | 3 | 4 | 5 | 1 | 1 | | | |
| | | Tent. | 1 | | | | | | | | | | | |
| | | Sous-total | 25 | 1 | 3 | 2 | 3 | 4 | 5 | 1 | 1 | | | |
| Caméras de surveillance | | Acc. | | 1 | | 2 | 1 | | | | | | | 1 |
| | | Sous-total | | 1 | | 2 | 1 | | | | | | | 1 |
| Droit à l'image | | Acc. | | | | | | | | 1 | 1 | 3 | 2 | |
| | | Sous-total | | | | | | | | 1 | 1 | 3 | 2 | |
| Interdiction temporaire de résidence | | Acc. | | | | | | | | | 5 | | | 1 |
| | | Sous-total | | | | | | | | | 5 | | | 1 |
| Non spécifié | | Acc. | | | | | | | | | 3 | | | |
| | | Sous-total | | | | | | | | | 3 | | | |
| Autres | | Acc. | 3 | | | 1 | | 1 | | | 1 | | 1 | |
| | | Sous-total | 3 | | | 1 | | 1 | | | 1 | | 1 | |
| | | Total | 31 | 4 | 3 | 6 | 13 | 7 | 11 | 3 | 19 | 9 | 4 | 2 |



ZONE NETELAND

Infraction Lois spéciales

Hormones et dopage

| | | 2000 | 2013 | 2014 | 2015 | 2016 | 2017 | 2018 | 2019 | 2020 | 2021 | 2022 | 2023 |
|-----------|------------|------|------|------|------|------|------|------|------|------|------|------|------|
| Détention | Acc. | | 2 | 3 | 3 | 1 | 4 | 4 | 9 | 4 | 2 | | |
| | Sous-total | | 2 | 3 | 3 | 1 | 4 | 4 | 9 | 4 | 2 | | |
| Usage | Acc. | 3 | 1 | | | | | | | | | | |
| | Sous-total | 3 | 1 | | | | | | | | | | |
| | Total | 3 | 3 | 3 | 1 | 4 | 4 | 9 | 4 | 2 | | | |

Loi du football

| | | 2000 | 2013 | 2014 | 2015 | 2016 | 2017 | 2018 | 2019 | 2020 | 2021 | 2022 | 2023 |
|------------------------------|------------|------|------|------|------|------|------|------|------|------|------|------|------|
| Vente irrégulière de tickets | Acc. | | | 1 | | | | | | | | | |
| | Sous-total | | | 1 | | | | | | | | | |
| | Total | | | 1 | | | | | | | | | |

Sécurité privée

| | | 2000 | 2013 | 2014 | 2015 | 2016 | 2017 | 2018 | 2019 | 2020 | 2021 | 2022 | 2023 |
|--|------------|------|------|------|------|------|------|------|------|------|------|------|------|
| Entreprises de gardiennage / de sécurité | Acc. | 2 | | | | | | 1 | | | | | |
| | Sous-total | 2 | | | | | | 1 | | | | | |
| | Total | 2 | | | | | | 1 | | | | | |

Protection de la jeunesse

| | | 2000 | 2013 | 2014 | 2015 | 2016 | 2017 | 2018 | 2019 | 2020 | 2021 | 2022 | 2023 |
|--|------------|------|------|------|------|------|------|------|------|------|------|------|------|
| Législation sur l'obligation scolaire | Acc. | 4 | 6 | 6 | 10 | 2 | 1 | 7 | 7 | | 3 | 7 | 2 |
| | Sous-total | 4 | 6 | 6 | 10 | 2 | 1 | 7 | 7 | | 3 | 7 | 2 |
| Législation sur la protection de la jeunesse | Acc. | 4 | 52 | 69 | 63 | 69 | 86 | 113 | 109 | 80 | 96 | 95 | 30 |
| | Sous-total | 4 | 52 | 69 | 63 | 69 | 86 | 113 | 109 | 80 | 96 | 95 | 30 |
| Non spécifié | Acc. | | | 1 | | | 1 | | | | 1 | | |
| | Sous-total | | | 1 | | | 1 | | | | 1 | | |
| | Total | 8 | 58 | 76 | 73 | 71 | 88 | 120 | 116 | 80 | 100 | 102 | 32 |



Code pénal social

| | | 2000 | 2013 | 2014 | 2015 | 2016 | 2017 | 2018 | 2019 | 2020 | 2021 | 2022 | 2023 |
|---|---------------|----------|-----------|-----------|-----------|-----------|-----------|-----------|-----------|-----------|----------|-----------|----------|
| Harcèlement au travail | Acc. | | 1 | 4 | 1 | 1 | 2 | 6 | | 1 | | 4 | |
| | Sous-total | | 1 | 4 | 1 | 1 | 2 | 6 | | 1 | | 4 | |
| Travail illégal | Acc. | 4 | 1 | 2 | 1 | 1 | | 1 | | 1 | | 1 | |
| | Sous-total | 4 | 1 | 2 | 1 | 1 | | 1 | | 1 | | 1 | |
| Fraude sociale aux cotisations (travail au noir) | Acc. | | 4 | 2 | 1 | 2 | 4 | 3 | 10 | 5 | 4 | 4 | 1 |
| | Sous-total | | 4 | 2 | 1 | 2 | 4 | 3 | 10 | 5 | 4 | 4 | 1 |
| Documents sociaux | Acc. | | | | | 1 | | 1 | | | | | |
| | Sous-total | | | | | 1 | | 1 | | | | | |
| Sécurité sociale | Acc. | | | | | 1 | | | | | | | |
| | Sous-total | | | | | 1 | | | | | | | |
| Infr. contre foi publique en droit pénal social | Acc. Tent. | | 2 | 5 | 4 | 3 | 3 | 4 | 2 | 1 | | 2 | |
| | Sous-total | | 2 | 5 | 4 | 3 | 3 | 5 | 2 | 1 | | 2 | |
| Escoquerie en droit pénal social | Acc. | | | | 4 | 1 | 2 | 8 | 5 | 4 | | 1 | 1 |
| | Sous-total | | | | 4 | 1 | 2 | 8 | 5 | 4 | | 1 | 1 |
| Autres | Acc. | | 2 | | 2 | 1 | 1 | 3 | | | 5 | | 1 |
| | Sous-total | | 2 | | 2 | 1 | 1 | 3 | | | 5 | | 1 |
| | Total | 4 | 10 | 13 | 13 | 11 | 12 | 27 | 17 | 12 | 9 | 12 | 3 |

Ivresse et alcool

| | | 2000 | 2013 | 2014 | 2015 | 2016 | 2017 | 2018 | 2019 | 2020 | 2021 | 2022 | 2023 |
|-------------------------|--------------|-----------|----------|----------|----------|----------|----------|----------|----------|----------|----------|-----------|-----------|
| Ivresse publique | Acc. | 30 | 7 | 4 | 4 | 4 | 8 | 1 | 1 | 2 | 5 | 15 | 6 |
| | Sous-total | 30 | 7 | 4 | 4 | 4 | 8 | 1 | 1 | 2 | 5 | 15 | 6 |
| Non spécifié | Acc. | | | | | | | 1 | | 3 | 3 | 3 | 4 |
| | Sous-total | | | | | | | 1 | | 3 | 3 | 3 | 4 |
| Autres | Acc. | 1 | | | | | | | | | | | |
| | Sous-total | 1 | | | | | | | | | | | |
| | Total | 31 | 7 | 4 | 4 | 4 | 8 | 2 | 1 | 5 | 8 | 18 | 10 |



Législation sur les élections

| | | 2000 | 2013 | 2014 | 2015 | 2016 | 2017 | 2018 | 2019 | 2020 | 2021 | 2022 | 2023 |
|--|------------|------|------|------|------|------|------|------|------|------|------|------|------|
| | Acc. | 11 | | | | | | | | | | | |
| | Sous-total | 11 | | | | | | | | | | | |
| | Total | 11 | | | | | | | | | | | |

Registre de population

| | | 2000 | 2013 | 2014 | 2015 | 2016 | 2017 | 2018 | 2019 | 2020 | 2021 | 2022 | 2023 |
|--|------------|------|------|------|------|------|------|------|------|------|------|------|------|
| | Acc. | 157 | 121 | 124 | 115 | 118 | 119 | 120 | 96 | 109 | 120 | 124 | 36 |
| | Tent. | 1 | | | | | | | | | | | |
| | Sous-total | 158 | 121 | 124 | 115 | 118 | 119 | 120 | 96 | 109 | 120 | 124 | 36 |
| | Total | 158 | 121 | 124 | 115 | 118 | 119 | 120 | 96 | 109 | 120 | 124 | 36 |

Carte d'identité

| | | 2000 | 2013 | 2014 | 2015 | 2016 | 2017 | 2018 | 2019 | 2020 | 2021 | 2022 | 2023 |
|------------------------------|------------|------|------|------|------|------|------|------|------|------|------|------|------|
| Pas en possession | Acc. | 3 | | 2 | | | 1 | | 1 | 3 | | | |
| | Sous-total | 3 | | 2 | | | 1 | | 1 | 3 | | | |
| Refus de présentation | Acc. | 1 | | | | 2 | 1 | | | 1 | | 1 | |
| | Sous-total | 1 | | | | 2 | 1 | | | 1 | | 1 | |
| Endommagée | Acc. | | | 2 | 1 | | | 1 | 1 | | | | 1 |
| | Sous-total | | | 2 | 1 | | | 1 | 1 | | | | 1 |
| Non spécifié | Acc. | | 4 | 1 | 2 | 1 | | | | | | | |
| | Sous-total | | 4 | 1 | 2 | 1 | | | | | | | |
| Autres | Acc. | 2 | | | 2 | 3 | 4 | 1 | 1 | | | | |
| | Sous-total | 2 | | | 2 | 3 | 4 | 1 | 1 | | | | |
| | Total | 6 | 4 | 5 | 5 | 6 | 6 | 2 | 3 | 4 | | 1 | 1 |



Santé publique

| | | 2000 | 2013 | 2014 | 2015 | 2016 | 2017 | 2018 | 2019 | 2020 | 2021 | 2022 | 2023 |
|--|--------------|----------|----------|----------|----------|------|------|------|----------|------------|------------|----------|------|
| Politique de la santé | Acc. | | | | | | | | | 105 | 31 | | |
| | Sous-total | | | | | | | | | 105 | 31 | | |
| Interdiction de fumer | Acc. | 1 | | | | | | | | | | | |
| | Sous-total | 1 | | | | | | | | | | | |
| Vaccination obligatoire | Acc. | 1 | | | | | | | | | | | |
| | Sous-total | 1 | | | | | | | | | | | |
| Législation médicaments | Acc. | | 1 | 1 | 2 | | | | 2 | | 1 | 3 | |
| | Sous-total | | 1 | 1 | 2 | | | | 2 | | 1 | 3 | |
| Denrées alimentaires | Acc. | 1 | | | | | | | | 1 | | 2 | |
| | Sous-total | 1 | | | | | | | | 1 | | 2 | |
| Refus ou négligence respect mesures | Acc. | | | | | | | | | 292 | 115 | | |
| | Sous-total | | | | | | | | | 292 | 115 | | |
| Non spécifié | Acc. | | | | 1 | | | | | 5 | | | |
| | Sous-total | | | | 1 | | | | | 5 | | | |
| Autres | Acc. | 2 | | | | | | | | 59 | 19 | 2 | |
| | Sous-total | 2 | | | | | | | | 59 | 19 | 2 | |
| | Total | 5 | 1 | 1 | 3 | | | | 2 | 462 | 166 | 7 | |



Travail

| | | 2000 | 2013 | 2014 | 2015 | 2016 | 2017 | 2018 | 2019 | 2020 | 2021 | 2022 | 2023 |
|---|--------------|-----------|----------|----------|----------|----------|----------|----------|----------|----------|----------|----------|----------|
| Règlement général protection du travail | Acc. | | | | | | | 1 | | | 1 | | |
| | Sous-total | | | | | | | 1 | | | 1 | | |
| Commerce ambulant | Acc. | 5 | 2 | 2 | 2 | 2 | 1 | | | | | 1 | |
| | Sous-total | 5 | 2 | 2 | 2 | 2 | 1 | | | | | 1 | |
| Infractions mesure interdiction professionnelle | Acc. | | | | | | | | 1 | | | | |
| | Sous-total | | | | | | | | 1 | | | | |
| Fraude sociale aux cotisations (travail au noir) | Acc. | 4 | | | 2 | | 1 | 1 | 1 | 1 | | | 1 |
| | Sous-total | 4 | | | 2 | | 1 | 1 | 1 | 1 | | | 1 |
| Accès à l'exercice d'une profession | Acc. | | 2 | | | | | | | | | | |
| | Sous-total | | 2 | | | | | | | | | | |
| Travailleurs étrangers | Acc. | 2 | | | | | | | | | | | |
| | Sous-total | 2 | | | | | | | | | | | |
| Repos hebdomadaire obligatoire | Acc. | | | 2 | | | | | | | | | |
| | Sous-total | | | 2 | | | | | | | | | |
| Non spécifié | Acc. | | | | | | | | | | | 3 | |
| | Sous-total | | | | | | | | | | | 3 | |
| Autres | Acc. | 2 | 2 | 4 | | 2 | 4 | | | | | | |
| | Sous-total | 2 | 2 | 4 | | 2 | 4 | | | | | | |
| | Total | 13 | 6 | 8 | 4 | 4 | 6 | 2 | 2 | 1 | 1 | 4 | 1 |



Protection des revenus publics

| | | 2000 | 2013 | 2014 | 2015 | 2016 | 2017 | 2018 | 2019 | 2020 | 2021 | 2022 | 2023 |
|--|--------------|----------|----------|-----------|----------|----------|------|----------|----------|----------|------|----------|------|
| Douane et accises | Acc. | | | | | | | | | | | 1 | |
| | Sous-total | | | | | | | | | | | 1 | |
| Taxe de circulation / TMC | Acc. | | 5 | 11 | 2 | 5 | | 2 | 1 | | | | |
| | Sous-total | | 5 | 11 | 2 | 5 | | 2 | 1 | | | | |
| Fraude sociale aux allocations | Acc. | | | | | | | | | 1 | | | |
| | Sous-total | | | | | | | | | 1 | | | |
| Fraude TVA | Acc. | 1 | | | 1 | | | 1 | | | | | |
| | Sous-total | 1 | | | 1 | | | 1 | | | | | |
| Fraude fiscale - impôts sur le revenu | Acc. | | | | | 1 | | | | 2 | | | |
| | Sous-total | | | | | 1 | | | | 2 | | | |
| Fraude autres revenus publics | Acc. | | | | | | | 1 | | | | | |
| | Sous-total | | | | | | | 1 | | | | | |
| Non spécifié | Acc. | | 1 | 2 | | 1 | | 2 | | | | | |
| | Sous-total | | 1 | 2 | | 1 | | 2 | | | | | |
| | Total | 1 | 6 | 13 | 3 | 7 | | 6 | 1 | 3 | | 1 | |

Législation économique

| | | 2000 | 2013 | 2014 | 2015 | 2016 | 2017 | 2018 | 2019 | 2020 | 2021 | 2022 | 2023 |
|--|--------------|----------|----------|----------|----------|------|----------|------|----------|----------|----------|------|----------|
| Sociétés | Acc. | | | 1 | | | | | | 1 | | | |
| | Sous-total | | | 1 | | | | | | 1 | | | |
| Instruments financiers | Acc. | 1 | | | | | | | 1 | | | | |
| | Sous-total | 1 | | | | | | | 1 | | | | |
| Contrefaçon de droits de propriété intellectuelle | Acc. | | 1 | | 1 | | 1 | | | | 1 | | 1 |
| | Sous-total | | 1 | | 1 | | 1 | | | | 1 | | 1 |
| Autres | Acc. | | 4 | 3 | | | | | 2 | 1 | | | |
| | Sous-total | | 4 | 3 | | | | | 2 | 1 | | | |
| | Total | 1 | 5 | 4 | 1 | | 1 | | 3 | 2 | 1 | | 1 |



Pratiques commerciales

| | | 2000 | 2013 | 2014 | 2015 | 2016 | 2017 | 2018 | 2019 | 2020 | 2021 | 2022 | 2023 |
|--|--------------|-----------|----------|------|----------|----------|----------|------|------|----------|------|----------|------|
| Pratiques du marché et protection du consommateur | Acc. | 10 | | | 2 | | | | | | | 1 | |
| | Sous-total | 10 | | | 2 | | | | | | | 1 | |
| Registre de commerce | Acc. | | 1 | | 3 | | 1 | | | 1 | | | |
| | Sous-total | | 1 | | 3 | | 1 | | | 1 | | | |
| Non spécifié | Acc. | | | | | | | | | | | 2 | |
| | Sous-total | | | | | | | | | | | 2 | |
| Autres | Acc. | 1 | | | | 1 | | | | | | | |
| | Sous-total | 1 | | | | 1 | | | | | | | |
| | Total | 11 | 1 | | 5 | 1 | 1 | | | 1 | | 3 | |

Code pénal militaire et milice

| | | 2000 | 2013 | 2014 | 2015 | 2016 | 2017 | 2018 | 2019 | 2020 | 2021 | 2022 | 2023 |
|------------------|--------------|------|----------|----------|----------|------|------|----------|------|----------|------|------|------|
| Désertion | Acc. | | 1 | 1 | 1 | | | 1 | | 1 | | | |
| | Sous-total | | 1 | 1 | 1 | | | 1 | | 1 | | | |
| | Total | | 1 | 1 | 1 | | | 1 | | 1 | | | |



Autres lois spéciales

| | | 2000 | 2013 | 2014 | 2015 | 2016 | 2017 | 2018 | 2019 | 2020 | 2021 | 2022 | 2023 |
|--|--------------|-----------|----------|-----------|----------|-----------|-----------|-----------|----------|-----------|----------|-----------|----------|
| Transport | Acc. | 3 | 4 | 2 | 1 | 1 | 2 | 4 | 1 | 2 | | 4 | |
| | Sous-total | 3 | 4 | 2 | 1 | 1 | 2 | 4 | 1 | 2 | | 4 | |
| Loteries et jeux de hasard | Acc. | 4 | | | | | | | | | | | |
| | Sous-total | 4 | | | | | | | | | | | |
| Infr. dans le secteur audiovisuel | Acc. | 1 | | | | | | | | | | | |
| | Sous-total | 1 | | | | | | | | | | | |
| Dégradation involontaire câbles télécommunication | Acc. | | | 6 | 4 | 1 | 11 | 8 | 3 | 4 | 3 | 24 | 9 |
| | Sous-total | | | 6 | 4 | 1 | 11 | 8 | 3 | 4 | 3 | 24 | 9 |
| Infractions Loi police chemins de fer | Acc. | | | 1 | 1 | 18 | 9 | 9 | | 6 | 1 | 2 | |
| | Sous-total | | | 1 | 1 | 18 | 9 | 9 | | 6 | 1 | 2 | |
| Protection (pièce de l') uniforme policier | Acc. | | | | | | | | | | 1 | | |
| | Sous-total | | | | | | | | | | 1 | | |
| Moyens de communications électroniques | Acc. | | | | | | | | | | | 1 | |
| | Sous-total | | | | | | | | | | | 1 | |
| Autres | Acc. | 7 | 1 | 4 | 2 | 1 | | 1 | | | | | |
| | Sous-total | 7 | 1 | 4 | 2 | 1 | | 1 | | | | | |
| | Total | 15 | 5 | 13 | 8 | 21 | 22 | 22 | 4 | 12 | 5 | 31 | 9 |

STATISTIQUES POLICIERES DE CRIMINALITE

LIEU DE PERPETRATION: ZONE DE POLICE

ZONE NETELAND

***ANNEXE III: DETAIL
FIGURES CRIMINELLES / PHENOMENES***



ZONE NETELAND

FC Vol moyen de transport

| | | 2000 | 2013 | 2014 | 2015 | 2016 | 2017 | 2018 | 2019 | 2020 | 2021 | 2022 | 2023 |
|----------------------|--------------|------------|------------|------------|------------|------------|------------|------------|------------|------------|------------|------------|-----------|
| Vol de voiture | Acc. | 116 | 21 | 34 | 29 | 23 | 12 | 12 | 12 | 10 | 9 | 3 | 2 |
| | Tent. | 19 | 6 | 3 | 9 | 5 | 3 | 2 | | | | 1 | |
| | Total | 135 | 27 | 37 | 38 | 28 | 15 | 14 | 12 | 10 | 9 | 4 | 2 |
| Vol de moto | Acc. | 7 | 19 | 10 | 6 | 1 | 12 | 9 | 6 | 1 | | | 1 |
| | Tent. | 1 | | | | | 1 | | | | | | |
| | Total | 8 | 19 | 10 | 6 | 1 | 13 | 9 | 6 | 1 | | | 1 |
| Carjacking | Acc. | 2 | | | | | 1 | 1 | | | | | |
| | Tent. | 1 | | | | | | | | | | | |
| | Total | 3 | | | | | 1 | 1 | | | | | |
| Homejacking | Acc. | 1 | | | | 1 | | | | | | | |
| | Tent. | | | | | | | | | | | | |
| | Total | 1 | | | | 1 | | | | | | | |
| Vol dans les garages | Acc. | 10 | 3 | 5 | 2 | 2 | | | | | 1 | | |
| | Tent. | | | | | | | | | | | | |
| | Total | 10 | 3 | 5 | 2 | 2 | | | | | 1 | | |
| Vol de vélomoteur | Acc. | 53 | 11 | 19 | 26 | 12 | 46 | 57 | 20 | 25 | 23 | 15 | 3 |
| | Tent. | 2 | | | 1 | | 1 | 3 | | 1 | | 2 | 1 |
| | Total | 55 | 11 | 19 | 27 | 12 | 47 | 60 | 20 | 26 | 23 | 17 | 4 |
| Vol de vélo | Acc. | 383 | 380 | 352 | 315 | 341 | 323 | 286 | 245 | 145 | 153 | 163 | 48 |
| | Tent. | 8 | 4 | | 1 | 4 | 2 | 3 | | 3 | 1 | 2 | |
| | Total | 391 | 384 | 352 | 316 | 345 | 325 | 289 | 245 | 148 | 154 | 165 | 48 |



FC Cambriolage

| | | 2000 | 2013 | 2014 | 2015 | 2016 | 2017 | 2018 | 2019 | 2020 | 2021 | 2022 | 2023 |
|---|--------------|------------|------------|------------|------------|------------|------------|------------|------------|------------|------------|------------|-----------|
| Cambriolage dans habitation | Acc. | 374 | 199 | 206 | 194 | 158 | 202 | 133 | 126 | 78 | 84 | 107 | 27 |
| | Tent. | 227 | 60 | 70 | 85 | 54 | 92 | 56 | 57 | 47 | 32 | 47 | 9 |
| | Total | 601 | 259 | 276 | 279 | 212 | 294 | 189 | 183 | 125 | 116 | 154 | 36 |
| Cambriolage ds entreprise ou commerce | Acc. | 135 | 89 | 90 | 73 | 74 | 109 | 53 | 37 | 19 | 16 | 17 | 3 |
| | Tent. | 43 | 27 | 30 | 16 | 37 | 42 | 20 | 22 | 16 | 12 | 16 | 1 |
| | Total | 178 | 116 | 120 | 89 | 111 | 151 | 73 | 59 | 35 | 28 | 33 | 4 |
| Cambriolage ds service public ou bâtiment administ | Acc. | 30 | 30 | 18 | 25 | 34 | 34 | 18 | 16 | 7 | 6 | 4 | 1 |
| | Tent. | 15 | 7 | 9 | 7 | 15 | 9 | 4 | 8 | 4 | 3 | 3 | 2 |
| | Total | 45 | 37 | 27 | 32 | 49 | 43 | 22 | 24 | 11 | 9 | 7 | 3 |
| Vol au béliier | Acc. | 3 | | | 1 | | | 3 | | | | | |
| | Total | 3 | | | 1 | | | 3 | | | | | |
| Cambriolage dans bâtiment (total) | Acc. | 536 | 318 | 314 | 292 | 266 | 343 | 204 | 178 | 104 | 106 | 128 | 31 |
| | Tent. | 281 | 94 | 108 | 108 | 106 | 142 | 80 | 87 | 67 | 47 | 66 | 12 |
| | Total | 817 | 412 | 422 | 400 | 372 | 485 | 284 | 265 | 171 | 153 | 194 | 43 |

FC Vol autre

| | | 2000 | 2013 | 2014 | 2015 | 2016 | 2017 | 2018 | 2019 | 2020 | 2021 | 2022 | 2023 |
|------------------------------------|--------------|------------|------------|------------|-----------|------------|------------|-----------|-----------|-----------|-----------|-----------|-----------|
| Vol à main armée | Acc. | 25 | 3 | 2 | 2 | 5 | 3 | 2 | 3 | 2 | 4 | 2 | |
| | Tent. | 9 | 1 | 1 | | | | 2 | 1 | 2 | | 1 | |
| | Total | 34 | 4 | 3 | 2 | 5 | 3 | 4 | 4 | 4 | 4 | 3 | |
| Vol avec violence sans arme | Acc. | 18 | 21 | 20 | 16 | 17 | 22 | 18 | 17 | 12 | 16 | 15 | 7 |
| | Tent. | 3 | 5 | 3 | 2 | 9 | 4 | 3 | 6 | 5 | 1 | 10 | 3 |
| | Total | 21 | 26 | 23 | 18 | 26 | 26 | 21 | 23 | 17 | 17 | 25 | 10 |
| Vol dans ou sur un véhicule | Acc. | 167 | 119 | 130 | 78 | 92 | 91 | 55 | 65 | 43 | 42 | 77 | 8 |
| | Tent. | 15 | 16 | 15 | 13 | 16 | 21 | 8 | 5 | 8 | 5 | 7 | 1 |
| | Total | 182 | 135 | 145 | 91 | 108 | 112 | 63 | 70 | 51 | 47 | 84 | 9 |
| Vol d'armes et explosifs | Acc. | 12 | 7 | 4 | 3 | 7 | 9 | 3 | 6 | 5 | 5 | 3 | |
| | Total | 12 | 7 | 4 | 3 | 7 | 9 | 3 | 6 | 5 | 5 | 3 | |
| Steaming | Tent. | | | 1 | | | | | | | | | |
| | Total | | | 1 | | | | | | | | | |



FC Vol autre

| | | 2000 | 2013 | 2014 | 2015 | 2016 | 2017 | 2018 | 2019 | 2020 | 2021 | 2022 | 2023 |
|-------------------------|--------------|-----------|------------|------------|-----------|-----------|------------|------------|------------|------------|------------|-----------|-----------|
| Arrachage de sac à main | Acc. | 2 | 4 | 2 | 1 | 3 | | 2 | | | | | |
| | Tent. | 1 | | | | | | | | | | | |
| | Total | 3 | 4 | 2 | 1 | 3 | | 2 | | | | | |
| Vol à l'arraché | Acc. | 14 | 5 | 2 | 1 | 6 | 8 | 7 | 8 | 4 | 4 | 4 | 1 |
| | Tent. | 1 | 1 | | | 1 | 1 | | | | | 2 | |
| | Total | 15 | 6 | 2 | 1 | 7 | 9 | 7 | 8 | 4 | 4 | 6 | 1 |
| Vol à la tire | Acc. | 63 | 118 | 90 | 83 | 85 | 85 | 63 | 60 | 21 | 22 | 23 | 5 |
| | Tent. | 1 | 2 | | 1 | | | 1 | | | | | |
| | Total | 64 | 120 | 90 | 84 | 85 | 85 | 64 | 60 | 21 | 22 | 23 | 5 |
| Vol à l'étalage | Acc. | 56 | 83 | 107 | 96 | 74 | 102 | 133 | 130 | 128 | 110 | 92 | 20 |
| | Tent. | | 4 | 2 | 3 | 3 | 4 | 3 | 10 | 4 | 1 | 2 | 1 |
| | Total | 56 | 87 | 109 | 99 | 77 | 106 | 136 | 140 | 132 | 111 | 94 | 21 |
| Vol par ruse | Acc. | 9 | 2 | 8 | 9 | 9 | 9 | 2 | 4 | 3 | 3 | 5 | |
| | Tent. | 1 | | 1 | | 1 | | | 1 | 1 | | | |
| | Total | 10 | 2 | 9 | 9 | 10 | 9 | 2 | 5 | 4 | 3 | 5 | |
| Vol de métaux | Acc. | 4 | 36 | 14 | 12 | 28 | 15 | 10 | 10 | 10 | 12 | 9 | 5 |
| | Tent. | | | | | | | | | 1 | | | |
| | Total | 4 | 36 | 14 | 12 | 28 | 15 | 10 | 10 | 11 | 12 | 9 | 5 |
| Vol sur les chantiers | Acc. | 8 | 25 | 15 | 13 | 24 | 29 | 7 | 6 | 13 | 10 | 16 | 3 |
| | Tent. | 1 | 2 | 3 | | 1 | 3 | | | 1 | | | 1 |
| | Total | 9 | 27 | 18 | 13 | 25 | 32 | 7 | 6 | 14 | 10 | 16 | 4 |
| Home-invasion | Acc. | | | 1 | | 1 | | | | | 1 | 1 | |
| | Tent. | | | | | | | | | | | | |
| | Total | | | 1 | | 1 | | | | | 1 | 1 | |
| Vol d'animaux | Acc. | 16 | 9 | 8 | 7 | 9 | 6 | 6 | 7 | 4 | | 6 | 1 |
| | Tent. | | | | | | | | | | | | 1 |
| | Total | 16 | 9 | 8 | 7 | 9 | 6 | 6 | 7 | 4 | | 6 | 2 |
| Vol de cargaison | Acc. | | 3 | 3 | 2 | | 2 | 1 | 4 | 7 | 1 | 4 | 1 |
| | Tent. | | | 2 | | 2 | 1 | | 1 | | | | |
| | Total | | 3 | 5 | 2 | 2 | 3 | 1 | 5 | 7 | 1 | 4 | 1 |



Criminalité ICT

| | | 2000 | 2013 | 2014 | 2015 | 2016 | 2017 | 2018 | 2019 | 2020 | 2021 | 2022 | 2023 |
|-------------------------------|--------------|----------|-----------|----------|-----------|-----------|-----------|----------|----------|----------|----------|----------|----------|
| Fraude de cartes de paiements | Acc. | 1 | 16 | 9 | 13 | 39 | 24 | 4 | 6 | 8 | 2 | 8 | 2 |
| | Tent. | | | | | 1 | | | | | | | |
| | Total | 1 | 16 | 9 | 13 | 40 | 24 | 4 | 6 | 8 | 2 | 8 | 2 |
| Phishing | Acc. | | 1 | | | 1 | 4 | 3 | 3 | 8 | 4 | 2 | |
| | Tent. | | | 1 | | | | 1 | | | | | |
| | Total | | 1 | 1 | | 1 | 4 | 4 | 3 | 8 | 4 | 2 | |
| Ransomware | Acc. | | | | | | | 2 | | | | | |
| | Tent. | | | | | | | | | | | | |
| | Total | | | | | | | 2 | | | | | |
| Shouldersurfing | Acc. | | 1 | | | | | | | | | | |
| | Tent. | | | | | | | | | | | | |
| | Total | | 1 | | | | | | | | | | |
| Skimming | Acc. | | 1 | | 1 | 10 | 7 | | | | | | |
| | Tent. | | | | | | | | | | | | |
| | Total | | 1 | | 1 | 10 | 7 | | | | | | |

FC Autre

| | | 2000 | 2013 | 2014 | 2015 | 2016 | 2017 | 2018 | 2019 | 2020 | 2021 | 2022 | 2023 |
|---|--------------|-----------|-----------|-----------|-----------|-----------|-----------|-----------|-----------|-----------|-----------|-----------|----------|
| Violence contre les métiers d'intérêt général | Acc. | 5 | 7 | 4 | 6 | 8 | 9 | 7 | 6 | 3 | 9 | 7 | 4 |
| | Tent. | | | | | | | 1 | | | | | |
| | Total | 5 | 7 | 4 | 6 | 8 | 9 | 8 | 6 | 3 | 9 | 7 | 4 |
| Viol collectif | Acc. | | | 1 | | 1 | 1 | | 1 | | | 2 | |
| | Tent. | | | | | | | | | | | | |
| | Total | | | 1 | | 1 | 1 | | 1 | | | 2 | |
| Graffiti | Acc. | 2 | | | | 1 | 1 | | | | | 2 | |
| | Tent. | | | | | | | | | | | | |
| | Total | 2 | | | | 1 | 1 | | | | | 2 | |
| Dégradation de voiture | Acc. | 46 | 64 | 34 | 34 | 26 | 37 | 32 | 48 | 52 | 66 | 46 | 9 |
| | Tent. | | | | | | | | | | | | |
| | Total | 46 | 64 | 34 | 34 | 26 | 37 | 32 | 48 | 52 | 66 | 46 | 9 |
| Rixe au couteau | Acc. | | 1 | 2 | 1 | 1 | 3 | 3 | 2 | 2 | 4 | 2 | |
| | Tent. | | | | | | 1 | | 1 | | | 1 | |
| | Total | 1 | 1 | 2 | 1 | 1 | 4 | 3 | 3 | 2 | 4 | 3 | |



PH Violence intrafamiliale (VIF)

| | | 2000 | 2013 | 2014 | 2015 | 2016 | 2017 | 2018 | 2019 | 2020 | 2021 | 2022 | 2023 |
|--|--------------|-----------|------------|-----------|-----------|-----------|-----------|-----------|-----------|-----------|-----------|-----------|-----------|
| VIF: physique, dans le couple | Acc. | 30 | 72 | 52 | 71 | 76 | 75 | 59 | 63 | 69 | 68 | 78 | 18 |
| | Tent. | | 1 | | | 1 | | | | | | | |
| | Total | 30 | 73 | 52 | 71 | 77 | 75 | 59 | 63 | 69 | 68 | 78 | 18 |
| VIF: physique, envers des descendants | Acc. | 4 | 8 | 14 | 9 | 12 | 4 | 17 | 8 | 11 | 15 | 13 | 2 |
| | Tent. | | | | | 1 | | | | | | | |
| | Total | 4 | 8 | 14 | 9 | 13 | 4 | 17 | 8 | 11 | 15 | 13 | 2 |
| VIF: physique, envers d'autres membres | Acc. | 31 | 14 | 18 | 22 | 13 | 14 | 9 | 13 | 22 | 17 | 17 | 2 |
| | Tent. | | | 1 | | | | 1 | | | | | 1 |
| | Total | 31 | 14 | 19 | 22 | 13 | 14 | 10 | 13 | 22 | 17 | 17 | 3 |
| VIF: sexuelle, dans le couple | Acc. | | 2 | | | | 1 | 1 | | | 1 | | |
| | Tent. | | | | | | | | | | | | |
| | Total | | 2 | | | | 1 | 1 | | | 1 | | |
| VIF: sexuelle, envers des descendants | Acc. | 3 | 4 | 5 | 4 | 4 | 1 | 6 | 2 | 2 | 5 | | |
| | Tent. | | | | | | | | | | | | |
| | Total | 3 | 4 | 5 | 4 | 4 | 1 | 6 | 2 | 2 | 5 | | |
| VIF: sexuelle, envers d'autres membres | Acc. | | | 2 | | | | | 1 | | | | |
| | Tent. | | | | | | | | | | | | |
| | Total | | | 2 | | | | | 1 | | | | |
| VIF: psychique, dans le couple | Acc. | 62 | 154 | 65 | 48 | 44 | 38 | 47 | 48 | 41 | 60 | 43 | 11 |
| | Tent. | | | | | | | | | | | | |
| | Total | 62 | 154 | 65 | 48 | 44 | 38 | 47 | 48 | 41 | 60 | 43 | 11 |
| VIF: psychique, envers des descendants | Acc. | | 1 | 2 | 1 | 4 | 2 | 4 | 1 | 1 | 2 | 4 | |
| | Tent. | | | | | | | | | | | | |
| | Total | | 1 | 2 | 1 | 4 | 2 | 4 | 1 | 1 | 2 | 4 | |
| VIF: psychique, envers d'autres membres | Acc. | | 2 | 3 | 5 | 3 | 5 | 3 | | 4 | 1 | 5 | |
| | Tent. | | | | | | | | | | | | |
| | Total | | 2 | 3 | 5 | 3 | 5 | 3 | | 4 | 1 | 5 | |
| VIF: économique, dans le couple | Acc. | | 2 | 4 | | 1 | 3 | 3 | 2 | 4 | 3 | 7 | 2 |
| | Tent. | | | 1 | | | | 1 | | | 1 | | |
| | Total | | 2 | 5 | | 1 | 3 | 4 | 2 | 4 | 4 | 7 | 2 |
| VIF: économique, envers d'autres membres | Acc. | 40 | 15 | 13 | 14 | 10 | 11 | 12 | 4 | 7 | 6 | 3 | 4 |
| | Tent. | | | | | | | | | | | | |
| | Total | 40 | 15 | 13 | 14 | 10 | 11 | 12 | 4 | 7 | 6 | 3 | 4 |



PH Hormones et dopage

| | | 2000 | 2013 | 2014 | 2015 | 2016 | 2017 | 2018 | 2019 | 2020 | 2021 | 2022 | 2023 |
|------------------------------|-------|------|------|------|------|------|------|------|------|------|------|------|------|
| Dopage humain | Acc. | 1 | 3 | 3 | 4 | 1 | 4 | 4 | 9 | 5 | 2 | | |
| | Total | 1 | 3 | 3 | 4 | 1 | 4 | 4 | 9 | 5 | 2 | | |
| Engraissement illégal | Acc. | 3 | | | 1 | | 1 | 1 | | 1 | 1 | | |
| | Total | 3 | | | 1 | | 1 | 1 | | 1 | 1 | | |

PH Drogues

| | | 2000 | 2013 | 2014 | 2015 | 2016 | 2017 | 2018 | 2019 | 2020 | 2021 | 2022 | 2023 |
|--|-------|------|------|------|------|------|------|------|------|------|------|------|------|
| Vente de cocaïne | Acc. | | | 6 | 10 | 6 | 17 | 3 | 13 | 10 | 4 | 5 | 1 |
| | Total | | | 6 | 10 | 6 | 17 | 3 | 13 | 10 | 4 | 5 | 1 |
| Import-export de cocaïne | Acc. | | | 1 | | | | 1 | 1 | | | 1 | |
| | Total | | | 1 | | | | 1 | 1 | | | 1 | |
| Production de drogues synthétiques | Acc. | | 1 | 2 | 2 | 5 | 1 | | 1 | 2 | 1 | | |
| | Total | | 1 | 2 | 2 | 5 | 1 | | 1 | 2 | 1 | | |
| Import-export de drogues synthétiques | Acc. | | | 2 | | | | | 2 | 1 | | 1 | |
| | Total | | | 2 | | | | | 2 | 1 | | 1 | |
| Vente de drogues synthétiques | Acc. | | 11 | 15 | 30 | 18 | 19 | 13 | 26 | 28 | 11 | 7 | 5 |
| | Total | | 11 | 15 | 30 | 18 | 19 | 13 | 26 | 28 | 11 | 7 | 5 |
| Production de cannabis (culture) | Acc. | | 2 | 2 | 4 | 2 | 4 | 3 | 3 | 6 | 5 | 9 | 1 |
| | Total | | 2 | 2 | 4 | 2 | 4 | 3 | 3 | 6 | 5 | 9 | 1 |
| Vente de cannabis en grande quantité | Acc. | | | 1 | | | 3 | 2 | | 1 | | | |
| | Total | | | 1 | | | 3 | 2 | | 1 | | | |
| Vente-traffic d'héroïne | Acc. | | | 2 | 1 | 1 | | | 1 | | | | |
| | Total | | | 2 | 1 | 1 | | | 1 | | | | |



PH Trafic d'armes

| | | 2000 | 2013 | 2014 | 2015 | 2016 | 2017 | 2018 | 2019 | 2020 | 2021 | 2022 | 2023 |
|--|-------|------|------|------|------|------|------|------|------|------|------|------|------|
| Commerce et production d'arme à feu et mun. | Acc. | | | | | | 4 | | 1 | 2 | 1 | | |
| | Total | | | | | | 4 | | 1 | 2 | 1 | | |
| Commerce et production d'arme non à feu | Acc. | | | 2 | | | | 1 | 1 | | | | |
| | Total | | | 2 | | | | 1 | 1 | | | | |

PH Traite des êtres humains

| | | 2000 | 2013 | 2014 | 2015 | 2016 | 2017 | 2018 | 2019 | 2020 | 2021 | 2022 | 2023 |
|--------------------------------------|-------|------|------|------|------|------|------|------|------|------|------|------|------|
| TEH - exploitation économique | Acc. | | | 1 | 1 | | | | 2 | | 1 | 1 | |
| | Total | | | 1 | 1 | | | | 2 | | 1 | 1 | |
| TEH - exploitation sexuelle | Acc. | 3 | 3 | | 1 | 3 | | | | | 1 | 1 | 1 |
| | Total | 3 | 3 | | 1 | 3 | | | | | 1 | 1 | 1 |

PH Violence dans l'espace public

| | | 2000 | 2013 | 2014 | 2015 | 2016 | 2017 | 2018 | 2019 | 2020 | 2021 | 2022 | 2023 |
|---|-------|------|------|------|------|------|------|------|------|------|------|------|------|
| Violence physique (transport public) | Acc. | 6 | 4 | 2 | 3 | 7 | 3 | 5 | 6 | 4 | 7 | 7 | 2 |
| | Tent. | | | | | | | | | | | 1 | |
| | Total | 6 | 4 | 2 | 3 | 7 | 3 | 5 | 6 | 4 | 7 | 8 | 2 |
| Violence physique (voie publique) | Acc. | 44 | 56 | 42 | 58 | 50 | 59 | 58 | 49 | 52 | 50 | 65 | 15 |
| | Tent. | 1 | 3 | 1 | 1 | | 1 | 1 | 1 | 1 | | 3 | |
| | Total | 45 | 59 | 43 | 59 | 50 | 60 | 59 | 50 | 53 | 50 | 68 | 15 |
| Violence physique (autre endroit public) | Acc. | 8 | 4 | 3 | 5 | 4 | 5 | 5 | 9 | 13 | 15 | 9 | 4 |
| | Tent. | | | | | | 1 | 1 | 1 | | | | |
| | Total | 8 | 4 | 3 | 5 | 4 | 6 | 6 | 10 | 13 | 15 | 9 | 4 |
| Violence physique (endroit accessible au public) | Acc. | 49 | 53 | 47 | 51 | 48 | 48 | 32 | 58 | 43 | 27 | 66 | 11 |
| | Tent. | | | 1 | | | 1 | 2 | | | 1 | | |
| | Total | 49 | 53 | 48 | 51 | 48 | 49 | 34 | 58 | 43 | 28 | 66 | 11 |
| Violence sexuelle (transport public) | Acc. | 1 | 1 | | 2 | 2 | 1 | 1 | 1 | | 2 | 2 | |
| | Total | 1 | 1 | | 2 | 2 | 1 | 1 | 1 | | 2 | 2 | |



PH Violence dans l'espace public

| | | 2000 | 2013 | 2014 | 2015 | 2016 | 2017 | 2018 | 2019 | 2020 | 2021 | 2022 | 2023 |
|--|--------------|-----------|-----------|-----------|-----------|-----------|-----------|-----------|-----------|-----------|-----------|-----------|-----------|
| Violence sexuelle (voie publique) | Acc. | 16 | 14 | 11 | 9 | 4 | 5 | 2 | 4 | 8 | 7 | 6 | 1 |
| | Tent. | | 2 | 2 | | | | | | | 1 | | |
| | Total | 16 | 16 | 13 | 9 | 4 | 5 | 2 | 4 | 8 | 8 | 6 | 1 |
| Violence sexuelle (autre endroit public) | Acc. | 3 | 5 | 5 | 4 | | 1 | 2 | | 5 | 2 | | |
| | Tent. | | | | | | | | | 1 | | | |
| | Total | 3 | 5 | 5 | 4 | | 1 | 2 | | 6 | 2 | | |
| Violence sexuelle (endroit accessible au public) | Acc. | 4 | 2 | 6 | 3 | 3 | 4 | 2 | 5 | 3 | 8 | 13 | 2 |
| | Tent. | | | 1 | | | | | 1 | | | 2 | |
| | Total | 4 | 2 | 7 | 3 | 3 | 4 | 2 | 6 | 3 | 8 | 15 | 2 |
| Violence psychique (transport public) | Acc. | 1 | 4 | | 2 | | 2 | 2 | 3 | 6 | | 4 | 1 |
| | Tent. | | | | | | | | | | | | |
| | Total | 1 | 4 | | 2 | | 2 | 2 | 3 | 6 | | 4 | 1 |
| Violence psychique (voie publique) | Acc. | 36 | 46 | 30 | 39 | 38 | 29 | 41 | 30 | 35 | 35 | 44 | 11 |
| | Tent. | 1 | | | | | | | | | | | |
| | Total | 37 | 46 | 30 | 39 | 38 | 29 | 41 | 30 | 35 | 35 | 44 | 11 |
| Violence psychique (autre endroit public) | Acc. | 8 | 4 | 1 | 8 | 4 | 4 | 6 | 11 | 9 | 7 | 7 | 2 |
| | Tent. | | | | | | | | | | | | |
| | Total | 8 | 4 | 1 | 8 | 4 | 4 | 6 | 11 | 9 | 7 | 7 | 2 |
| Violence psychique (endroit accessible au public) | Acc. | 41 | 25 | 27 | 33 | 21 | 19 | 16 | 25 | 27 | 21 | 40 | 7 |
| | Tent. | | | | | | | | | | | | |
| | Total | 41 | 25 | 27 | 33 | 21 | 19 | 16 | 25 | 27 | 21 | 40 | 7 |
| Vol à main armée (voie publique) | Acc. | 6 | 1 | 1 | | | 3 | | 1 | 2 | 1 | 1 | |
| | Tent. | 1 | | | | | | 2 | 1 | | | | |
| | Total | 7 | 1 | 1 | | | 3 | 2 | 2 | 2 | 1 | 1 | |
| Vol à main armée (endroit accessible au public) | Acc. | 7 | | | 1 | 3 | | 1 | 1 | | 1 | 1 | |
| | Tent. | 1 | 1 | 1 | | | | | | 2 | | 1 | |
| | Total | 8 | 1 | 1 | 1 | 3 | | 1 | 1 | 2 | 1 | 2 | |
| Vol avec violence sans arme (transport public) | Acc. | | | | 2 | | | 3 | | 1 | | | |
| | Tent. | 1 | | | | | | | | 1 | | | |
| | Total | 1 | | | 2 | | | 3 | | 2 | | | |
| Vol avec violence sans arme (voie publique) | Acc. | 6 | 9 | 6 | 5 | 6 | 8 | 5 | 4 | 2 | 4 | 2 | 1 |
| | Tent. | | | 1 | | 2 | | 1 | | | | 2 | |
| | Total | 6 | 9 | 7 | 5 | 8 | 8 | 6 | 4 | 2 | 4 | 4 | 1 |
| Vol avec violence sans arme (autre endroit public) | Acc. | | | 1 | | | 1 | | 3 | | | 1 | |
| | Tent. | | | | | | | | | | | | |
| | Total | | | 1 | | | 1 | | 3 | | | 1 | |



PH Violence dans l'espace public

| | | 2000 | 2013 | 2014 | 2015 | 2016 | 2017 | 2018 | 2019 | 2020 | 2021 | 2022 | 2023 |
|--|--------------|----------|----------|----------|----------|----------|----------|----------|----------|----------|----------|----------|----------|
| Vol avec violence sans arme (endr. acces. au pub.) | Acc. | 7 | 4 | 7 | 5 | 6 | 7 | 4 | 5 | 6 | 4 | 6 | |
| | Tent. | | 2 | | | | 2 | 1 | 2 | 1 | | 2 | 1 |
| | Total | 7 | 6 | 7 | 5 | 6 | 9 | 5 | 7 | 7 | 4 | 8 | 1 |

PH Autre

| | | 2000 | 2013 | 2014 | 2015 | 2016 | 2017 | 2018 | 2019 | 2020 | 2021 | 2022 | 2023 |
|---------------------------------------|--------------|-----------|-----------|-----------|-----------|-----------|-----------|----------|-----------|-----------|-----------|-----------|----------|
| Faux policiers | Acc. | | | | | 1 | | | | | 1 | | |
| | Total | | | | | 1 | | | | | 1 | | |
| Terrorisme, extrémisme et radicalisme | Acc. | | | | 1 | | | | | | | | 1 |
| | Total | | | | 1 | | | | | | | | 1 |
| Cyberharcèlement | Acc. | 12 | | 13 | 5 | 2 | 10 | 6 | 9 | 3 | 8 | 7 | 2 |
| | Total | 12 | | 13 | 5 | 2 | 10 | 6 | 9 | 3 | 8 | 7 | 2 |
| Fraude à l'identité | Acc. | 11 | 11 | 10 | 11 | 11 | 15 | 9 | 12 | 17 | 19 | 11 | 9 |
| | Tent. | | | | | 1 | | | | 1 | | | |
| | Total | 11 | 11 | 10 | 11 | 12 | 15 | 9 | 12 | 18 | 19 | 11 | 9 |

STATISTIQUES POLICIERES DE CRIMINALITE

LIEU DE PERPETRATION: ZONE DE POLICE

ZONE NETELAND

***ANNEXE IV: FAITS ENREGISTRES
NON CRIMINELS***



ZONE NETELAND

Faits non criminels

Maladies / Décès / Disparition

| | 2000 | 2013 | 2014 | 2015 | 2016 | 2017 | 2018 | 2019 | 2020 | 2021 | 2022 | 2023 |
|---------------------------------|-----------|-----------|-----------|-----------|-----------|-----------|-----------|------------|-----------|------------|------------|-----------|
| Suicide | 18 | 17 | 10 | 10 | 17 | 12 | 14 | 14 | 14 | 10 | 11 | 3 |
| Personne malade | 18 | 25 | 32 | 26 | 21 | 30 | 25 | 43 | 32 | 44 | 56 | 23 |
| Décès suspect | 3 | 2 | 2 | 8 | 8 | 10 | 14 | 15 | 14 | 24 | 27 | 6 |
| Décès naturel | 6 | 6 | 5 | 6 | 5 | 2 | 3 | 1 | 8 | 2 | 2 | |
| Disparition (personne disparue) | 24 | 17 | 17 | 18 | 18 | 19 | 22 | 31 | 23 | 14 | 20 | 11 |
| Accident (sauf roulage) | 5 | 11 | 13 | 4 | 12 | 6 | 6 | 6 | 4 | 10 | 7 | |
| Non spécifié | | | | | | | | | | 1 | 1 | |
| Autres | 1 | | | 1 | | | | | 1 | | | |
| Total | 75 | 78 | 79 | 73 | 81 | 79 | 84 | 110 | 96 | 105 | 124 | 43 |

Appels

| | 2000 | 2013 | 2014 | 2015 | 2016 | 2017 | 2018 | 2019 | 2020 | 2021 | 2022 | 2023 |
|--------------|-----------|----------|----------|------|----------|----------|------|----------|----------|------|----------|----------|
| Alarme | 72 | | | | | 1 | | | | | 1 | |
| Appels | 4 | 3 | 3 | | 1 | 2 | | 1 | 2 | | | 1 |
| Total | 76 | 3 | 3 | | 1 | 3 | | 1 | 2 | | 1 | 1 |

Problèmes sociaux

| | 2000 | 2013 | 2014 | 2015 | 2016 | 2017 | 2018 | 2019 | 2020 | 2021 | 2022 | 2023 |
|---------------------------|------------|-----------|-----------|-----------|-----------|-----------|-----------|-----------|-----------|-----------|-----------|-----------|
| Différends familiaux | 133 | 19 | 28 | 16 | 12 | 13 | 18 | 19 | 38 | 40 | 55 | 20 |
| Différend (pas de coups) | 32 | 7 | 3 | 7 | 1 | 4 | 5 | 2 | 3 | 1 | 2 | 1 |
| Affaire civile | 29 | 5 | 6 | 7 | 7 | 3 | 10 | 6 | 4 | 3 | 1 | |
| Protection de la jeunesse | 8 | 8 | 5 | 9 | 5 | 7 | 8 | 8 | 8 | 8 | 19 | 2 |
| Autres | 14 | 5 | 5 | 6 | 4 | 1 | 3 | 6 | 4 | 7 | 4 | |
| Total | 216 | 44 | 47 | 45 | 29 | 28 | 44 | 41 | 57 | 59 | 81 | 23 |

Catastrophes

| | 2000 | 2013 | 2014 | 2015 | 2016 | 2017 | 2018 | 2019 | 2020 | 2021 | 2022 | 2023 |
|--------------|------|------|------|------|------|------|------|------|------|------|------|------|
| Fuite de gaz | | | | | | | | 1 | 1 | | | |



Catastrophes

| | 2000 | 2013 | 2014 | 2015 | 2016 | 2017 | 2018 | 2019 | 2020 | 2021 | 2022 | 2023 |
|----------------|----------|----------|----------|----------|------|----------|------|----------|----------|------|----------|------|
| Eboulement | | | | | | 1 | | | | | | |
| Affaissement | | | | 1 | | | | | | | | |
| Dégâts tempête | 4 | 1 | 1 | | | | | | 1 | | 1 | |
| Dégâts eau | 2 | | | | | 1 | | | | | 1 | |
| Autres | | | | 1 | | | | | | | | |
| Total | 6 | 1 | 1 | 2 | | 2 | | 1 | 2 | | 2 | |

Ordre public

| | 2000 | 2013 | 2014 | 2015 | 2016 | 2017 | 2018 | 2019 | 2020 | 2021 | 2022 | 2023 |
|--------------|----------|----------|----------|----------|----------|----------|----------|------|------|----------|----------|------|
| Troubles | 7 | 2 | 2 | 2 | 4 | 1 | 2 | | | 3 | 1 | |
| Autres | 1 | | | | | | | | | | | |
| Total | 8 | 2 | 2 | 2 | 4 | 1 | 2 | | | 3 | 1 | |

Agissements suspects

| | 2000 | 2013 | 2014 | 2015 | 2016 | 2017 | 2018 | 2019 | 2020 | 2021 | 2022 | 2023 |
|--------------|-----------|-----------|-----------|-----------|----------|-----------|-----------|----------|----------|----------|----------|----------|
| | 36 | 11 | 16 | 14 | 7 | 11 | 11 | 5 | 4 | 3 | 3 | 3 |
| Total | 36 | 11 | 16 | 14 | 7 | 11 | 11 | 5 | 4 | 3 | 3 | 3 |

Objets trouvés

| | 2000 | 2013 | 2014 | 2015 | 2016 | 2017 | 2018 | 2019 | 2020 | 2021 | 2022 | 2023 |
|--------------|-----------|----------|----------|----------|----------|----------|----------|----------|----------|----------|----------|----------|
| | 14 | 2 | 8 | 1 | 3 | 3 | 4 | 4 | 2 | 2 | 2 | 1 |
| Total | 14 | 2 | 8 | 1 | 3 | 3 | 4 | 4 | 2 | 2 | 2 | 1 |

Objets perdus

| | 2000 | 2013 | 2014 | 2015 | 2016 | 2017 | 2018 | 2019 | 2020 | 2021 | 2022 | 2023 |
|--------------|------------|--------------|--------------|--------------|--------------|--------------|--------------|--------------|--------------|--------------|--------------|------------|
| | 127 | 1.487 | 1.529 | 1.526 | 1.727 | 1.693 | 1.666 | 1.665 | 1.337 | 1.348 | 1.486 | 336 |
| Total | 127 | 1.487 | 1.529 | 1.526 | 1.727 | 1.693 | 1.666 | 1.665 | 1.337 | 1.348 | 1.486 | 336 |

Autres non-infractions

| | 2000 | 2013 | 2014 | 2015 | 2016 | 2017 | 2018 | 2019 | 2020 | 2021 | 2022 | 2023 |
|-----------------------|------|------|------|------|------|------|------|------|------|------|------|------|
| Ordonnance de capture | 1 | | | 2 | 1 | | 1 | | | 1 | 1 | |
| Réhabilitation | | | | 1 | | | | | | | 2 | |



Autres non-infractions

| | 2000 | 2013 | 2014 | 2015 | 2016 | 2017 | 2018 | 2019 | 2020 | 2021 | 2022 | 2023 |
|---|------------|------------|------------|------------|------------|------------|------------|------------|------------|------------|------------|-----------|
| Non-respect des conditions | | 7 | | 8 | 5 | 9 | 3 | 4 | 7 | 4 | 8 | 1 |
| Procès-verbal d'information | 97 | 55 | 47 | 60 | 75 | 55 | 51 | 58 | 62 | 63 | 52 | 15 |
| Notification | | 62 | 55 | 63 | 41 | 46 | 71 | 71 | 40 | 50 | 60 | 16 |
| Dégradation involontaire câbles (non-télécom) | | 8 | 4 | 7 | 4 | 3 | 1 | 2 | 1 | 2 | 1 | 1 |
| Demande signalement surveillance électronique | | | | | | | | 1 | | 6 | 32 | 11 |
| Fonction de contrôle armes | 2 | | 1 | 3 | 1 | | | 4 | | | 19 | 15 |
| Autres non infractions | 30 | | | | | | | | | | | |
| Total | 130 | 132 | 107 | 144 | 127 | 113 | 127 | 140 | 110 | 126 | 175 | 59 |