

STATISTIQUES POLICIERES DE CRIMINALITE

LIEU DE PERPETRATION: ZONE DE POLICE

PZ GEEL/LAAKDAL/MEERHOUT

2000 - Trimestre 1 2023

Police fédérale - DGRIDRIIBIPOL

STATISTIQUES POLICIERES DE CRIMINALITE

LIEU DE PERPETRATION: ZONE DE POLICE

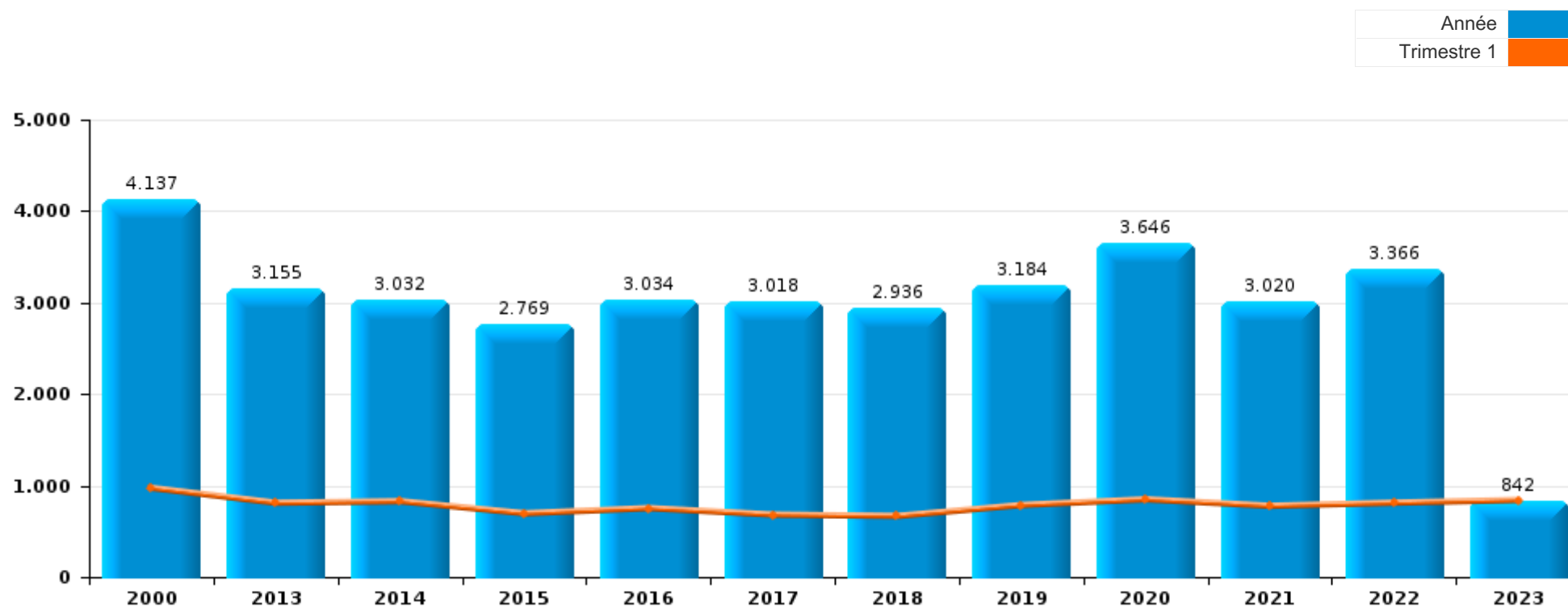
PZ GEEL/LAAKDAL/MEERHOUT

PARTIE I : INFRACTIONS JUDICIAIRES



PZ GEEL/LAAKDAL/MEERHOUT

	2000	2013	2014	2015	2016	2017	2018	2019	2020	2021	2022	2023
Nombre total des délits	4.137	3.155	3.032	2.769	3.034	3.018	2.936	3.184	3.646	3.020	3.366	842





PZ GEEL/LAAKDAL/MEERHOUT

	2000	2013	2014	2015	2016	2017	2018	2019	2020	2021	2022	2023
Vol et extorsion	2.199	1.646	1.650	1.406	1.281	1.145	1.065	993	617	615	836	237
Drogues	397	186	246	258	433	482	368	309	267	147	263	31
Dégradation de la propriété	526	140	69	89	239	230	245	267	196	276	262	53
Infr. contre l'intégrité physique	220	197	209	165	213	207	187	234	194	219	258	58
Fraude	124	150	145	146	138	227	197	274	328	270	235	66
Criminalité informatique		38	16	21	33	50	106	160	272	238	324	69
Infr. contre autres valeurs morales et sentiments	68	141	122	68	95	77	98	118	145	163	164	49
Infr. contre la sécurité publique	120	102	114	104	79	67	61	97	110	141	164	43
Registre de population	36	143	69	106	103	177	193	136	55	55	77	23
Législation sur les étrangers	26	44	88	60	59	42	51	116	198	188	214	41
Santé publique	4			1	1	1		2	816	210	6	2
Infr. contre les mœurs	47	61	43	50	69	70	69	73	81	76	83	12
Protection de la jeunesse	5	38	34	58	68	50	72	67	60	83	106	17
Environnement	93	27	37	47	51	56	55	98	45	77	42	16
Infr. contre la famille	78	92	55	26	28	13	33	40	65	53	90	31
Armes et explosifs	27	38	48	72	37	22	32	38	53	39	32	11
Infr. contre la foi publique	43	38	26	35	31	39	28	53	44	47	37	14
Autres lois spéciales	19	4	6	10	16	14	9	11	31	18	70	23
Infr. contre l'autorité publique	11	19	18	14	14	11	17	23	25	31	34	14
Code pénal social	1	7	4	3	8	6	17	27	14	21	14	4
Ivresse et alcool	12	11	5	2	2	3	2	10	2	10	17	15
Protection de la personne	26	6	2	2	8	2	7	12	4	10	10	1
Travail	6	1	8		8	10	3	2	3	4	2	1
Protection des revenus publics	8	1	3	6	2		9	6	1		3	4
Infr. contre la liberté individuelle	1	3	3	2	7	6	1	3	4	4	6	
Hormones et dopage	2	4	8	6	1		7	1	3	3	1	
Pratiques commerciales	13	1		3					7	8	2	2
Contravention Code pénal	22	1		2								
Carte d'identité	1	4			3	3	1	1	2	2	2	
Marchand de sommeil			3	1	2	3	1	3	1	2	2	
Traite des êtres humains		2	1			1	1	3	2	4	3	1
Législation économique		1			4	3		3		3	3	
Loi du football		7		3				2				3
Infr. relative au statut juridique de l'enfant	1	1		2				1	1	2	1	1
Infr. contre la Sécurité de l'Etat				1	1	1				1		
Exercice illégal de l'autorité publique	1										2	
Sécurité privée								1			1	
Autres infractions Code pénal							1					
Code pénal militaire et milice		1										
Sous-total	4.137	3.155	3.032	2.769	3.034	3.018	2.936	3.184	3.646	3.020	3.366	842
Contravention règlement policier local	2	342	527	502	483	448	397	709	599	590	378	95
Sous-total	2	342	527	502	483	448	397	709	599	590	378	95
Total	4.139	3.497	3.559	3.271	3.517	3.466	3.333	3.893	4.245	3.610	3.744	937

FPF/DGR/DRI/BIPOL - Statistiques policières de criminalité (date de clôture: 22/09/2023)

Les données pour les années 2001 jusqu'à 2012 ne sont plus publiées mais restent disponibles sur demande auprès du service BIPOL.

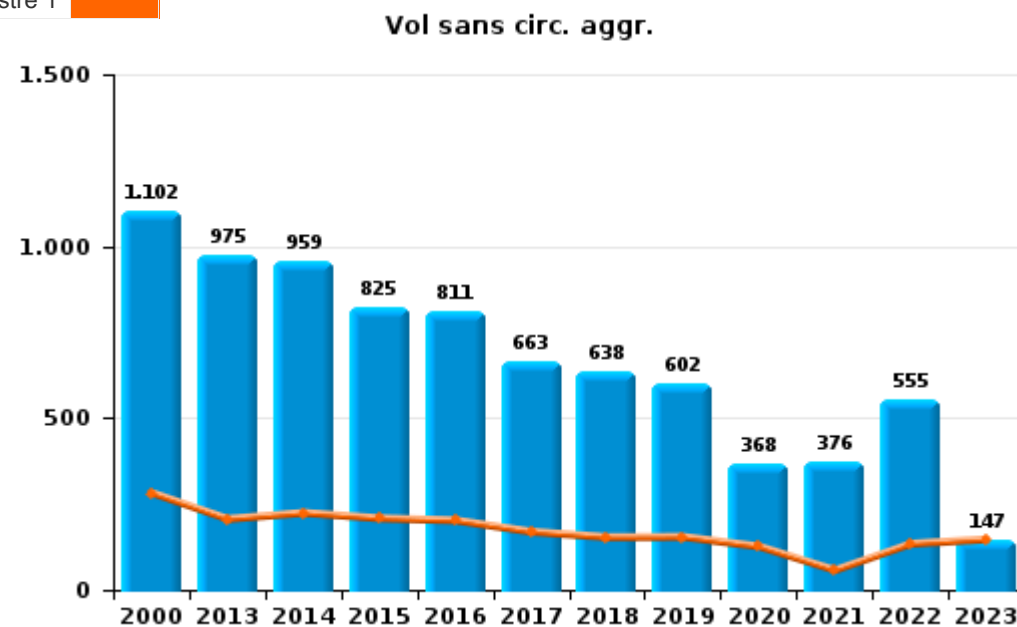
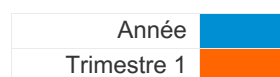
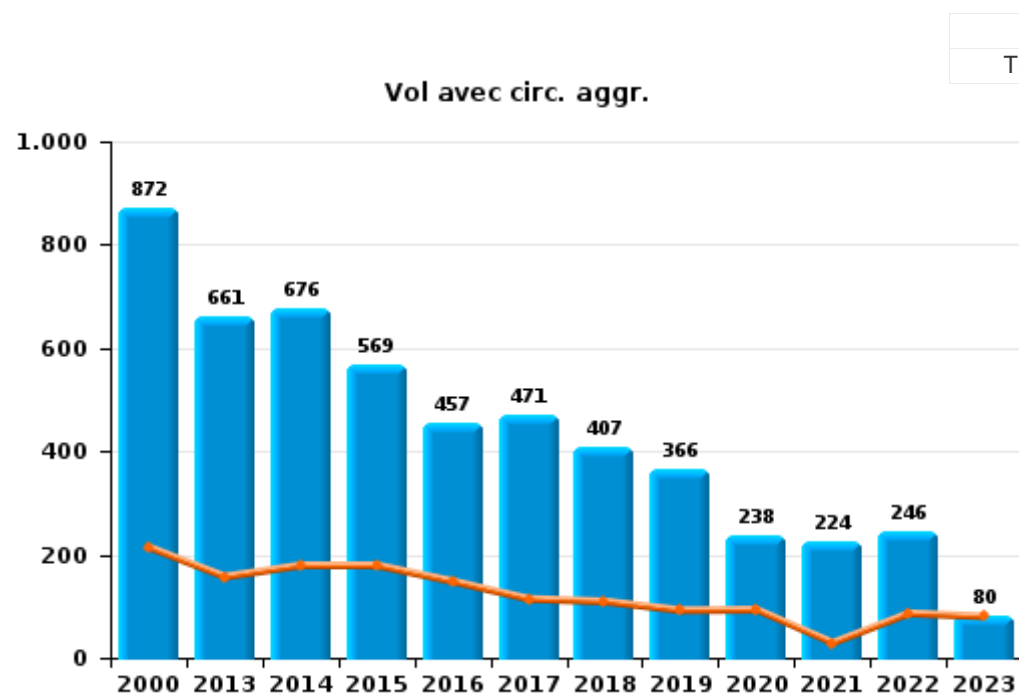
Les données pour 2023 ne concernent que le 1er trimestre.



I.1. Catégorie des infractions : Vol et extorsion (top 5 des infractions au niveau national 2022)

PZ GEEL/LAAKDAL/MEERHOUT

	2000	2013	2014	2015	2016	2017	2018	2019	2020	2021	2022	2023
Vol sans circ. agr.	1.102	975	959	825	811	663	638	602	368	376	555	147
Vol avec circ. agr.	872	661	676	569	457	471	407	366	238	224	246	80
Vol non spécifié	224	7	7	4	8	6	7	9	1		6	2
Extorsion		3	8	8	5	5	13	16	10	15	29	8
Autres	1											
Total	2.199	1.646	1.650	1.406	1.281	1.145	1.065	993	617	615	836	237

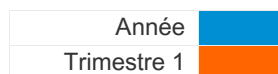




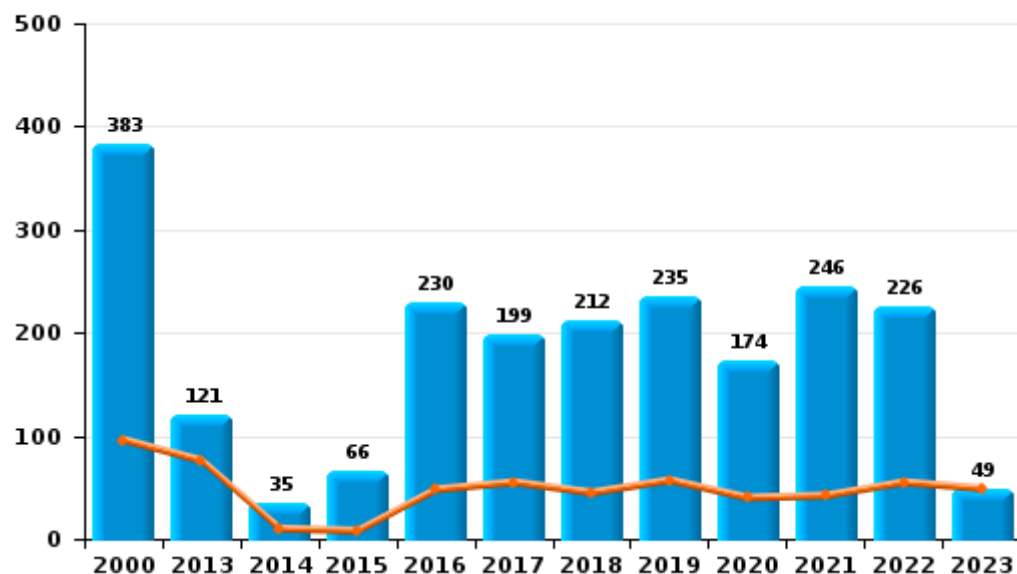
I.2. Catégorie des infractions : Dégradation de la propriété (top 5 des infractions au niveau national 2022)

PZ GEEL/LAAKDAL/MEERHOUT

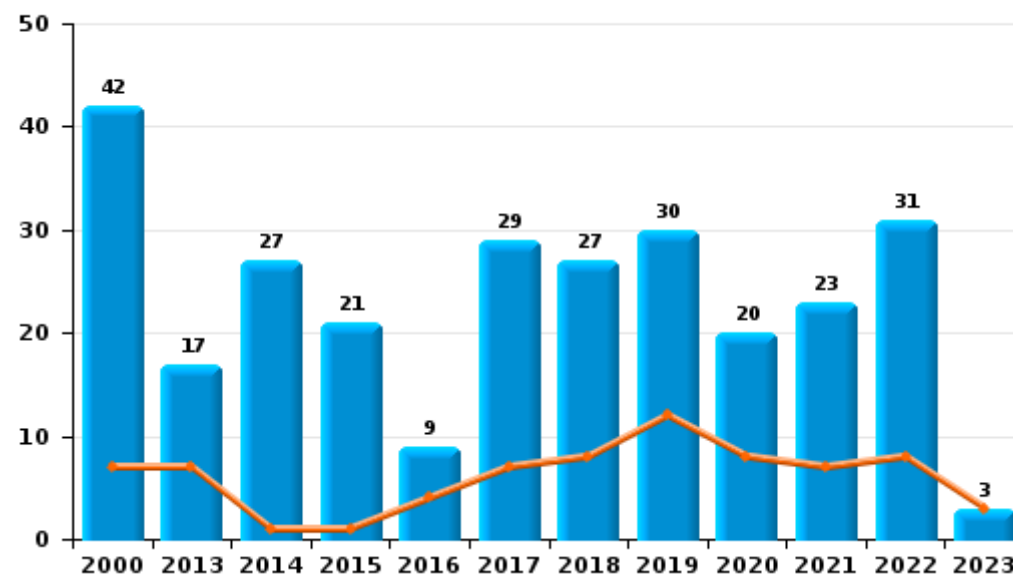
	2000	2013	2014	2015	2016	2017	2018	2019	2020	2021	2022	2023
Vandalisme	383	121	35	66	230	199	212	235	174	246	226	49
Incendie involontaire	28	6	8	6	3	22	20	17	14	11	15	2
Destruction, dénaturation, dégradation	101	2	7	2		1	6	2	2	7	4	1
Incendie volontaire	14	11	19	15	6	7	7	13	6	12	16	1
Destruction par explosion volontaire						1					1	
Total	526	140	69	89	239	230	245	267	196	276	262	53



Vandalisme



Incendie



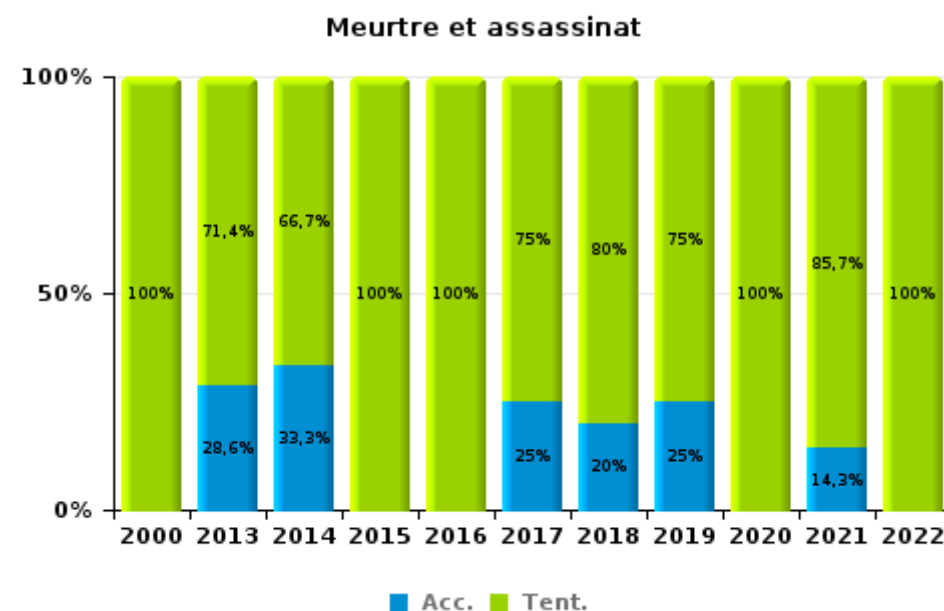
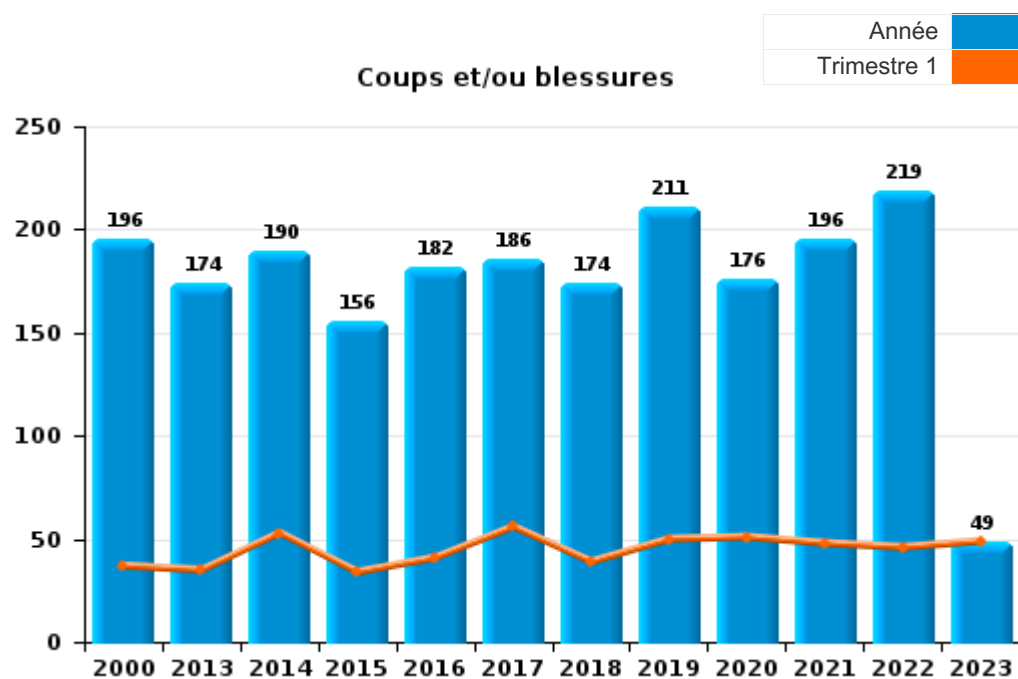
FPF/DGR/DRI/BIPOL - Statistiques policières de criminalité (date de clôture: 22/09/2023)
 Les données pour les années 2001 jusqu'à 2012 ne sont plus publiées mais restent disponibles sur demande auprès du service BIPOL.
 Les données pour 2023 ne concernent que le 1er trimestre.



I.3. Catégorie des infractions : Infr. contre l'intégrité physique (top 5 des infractions au niveau national 2022)

PZ GEEL/LAAKDAL/MEERHOUT

	2000	2013	2014	2015	2016	2017	2018	2019	2020	2021	2022	2023
Coups et/ou blessures	196	174	190	156	182	186	174	211	176	196	219	49
Autres	21	16	16	8	27	17	8	19	15	16	35	9
Meurtre et assassinat	3	7	3	1	4	4	5	4	3	7	4	
Total	220	197	209	165	213	207	187	234	194	219	258	58



FPF/DGR/DRI/BIPOL - Statistiques policières de criminalité (date de clôture: 22/09/2023)
 Les données pour les années 2001 jusqu'à 2012 ne sont plus publiées mais restent disponibles sur demande auprès du service BIPOL.
 Les données pour 2023 ne concernent que le 1er trimestre.



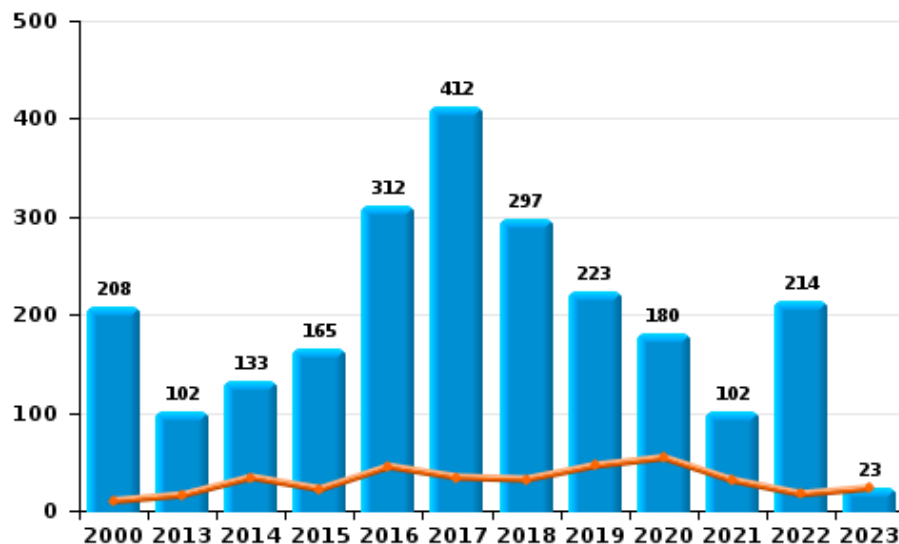
I.4. Catégorie des infractions : Drogues (top 5 des infractions au niveau national 2022)

PZ GEEL/LAAKDAL/MEERHOUT

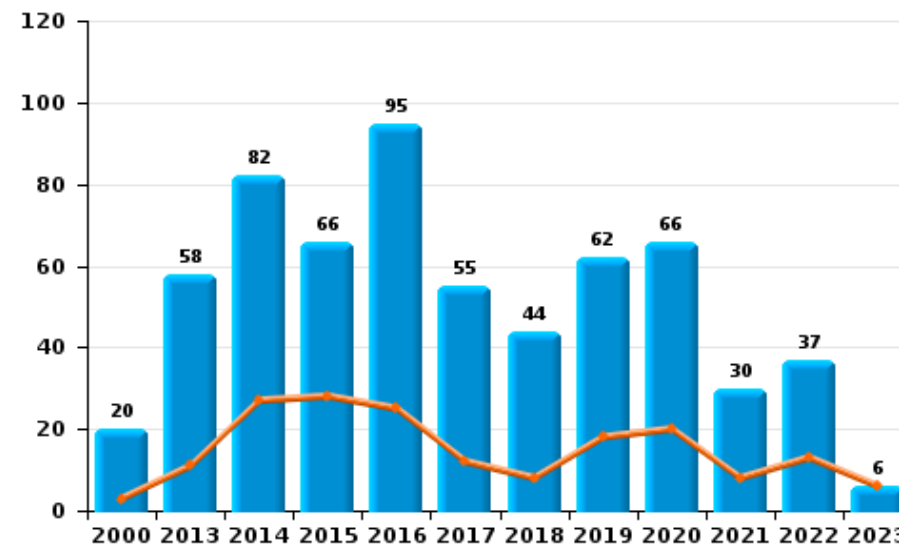
	2000	2013	2014	2015	2016	2017	2018	2019	2020	2021	2022	2023
Détention	208	102	133	165	312	412	297	223	180	102	214	23
Commerce	20	58	82	66	95	55	44	62	66	30	37	6
Usage	102	7	6	4	4	2	5	3	2	3	2	1
Fabrication	1	15	23	15	14	7	17	15	12	10	6	1
Importation et exportation	61		2	7	7	4	2		2	1	1	
Autres	5	4		1	1	2	3	6	5	1	3	
Total	397	186	246	258	433	482	368	309	267	147	263	31

Année	■
Trimestre 1	■

Détention



Commerce





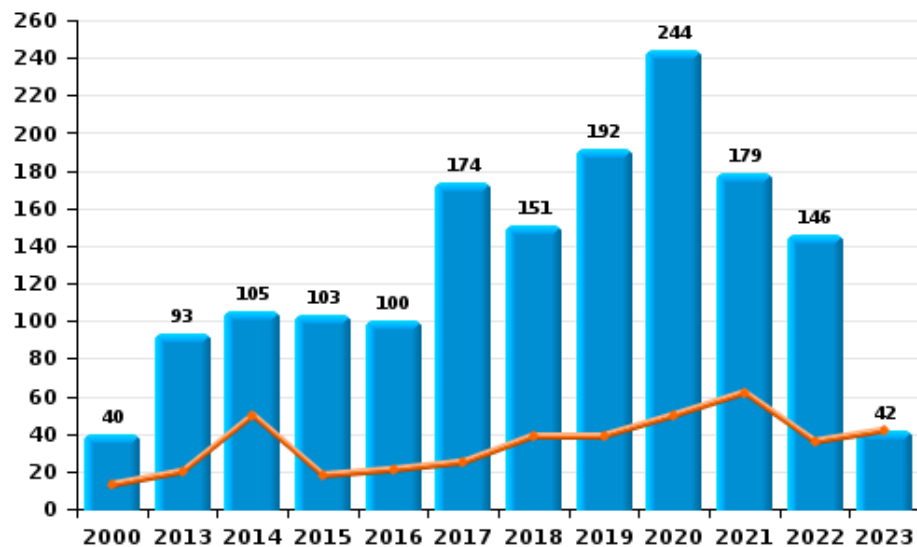
I.5. Catégorie des infractions : Fraude (top 5 des infractions au niveau national 2022)

PZ GEEL/LAAKDAL/MEERHOUT

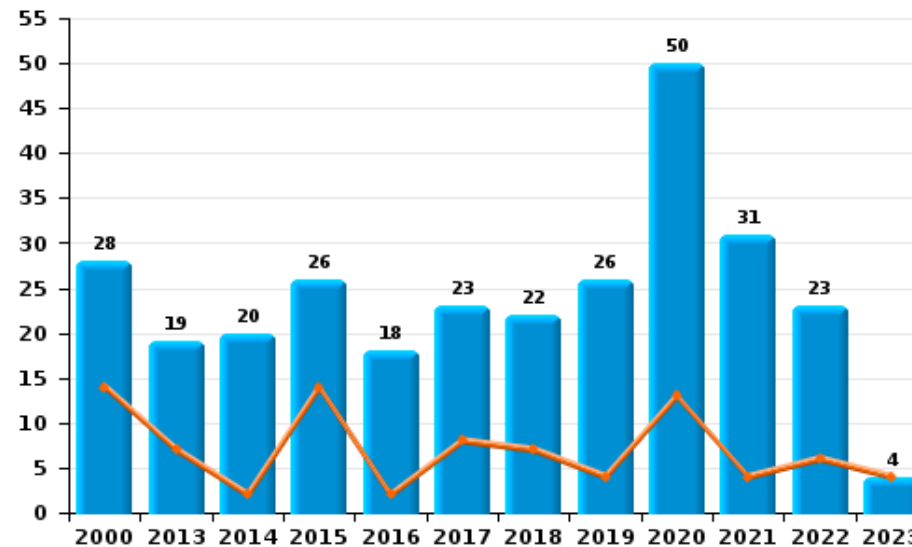
	2000	2013	2014	2015	2016	2017	2018	2019	2020	2021	2022	2023
Abus de confiance et infr. apparentées	28	19	20	26	18	23	22	26	50	31	23	4
Détournement et destruction frauduleuse	16	10	7	8	8	9	4	8	5	3	8	3
Escroquerie	40	93	105	103	100	174	151	192	244	179	146	42
Fraudes: Autres	14	5		2	2	2	8	28	20	49	38	8
Grivèlerie	9	12	6	2	4	6	4	9	3	3	3	1
Infr. liées à l'insolvabilité		7	5	3	3	10	5	9	3	3	13	6
Recel	17	4	2	2	3	3	3	2	3	2	4	2
Total	124	150	145	146	138	227	197	274	328	270	235	66



Escroquerie



Abus de confiance et infr. apparentée



STATISTIQUES POLICIERES DE CRIMINALITE

LIEU DE PERPETRATION: ZONE DE POLICE

PZ GEEL/LAAKDAL/MEERHOUT

PARTIE II : FIGURES CRIMINELLES / PHENOMENES



PZ GEEL/LAAKDAL/MEERHOUT

FC Vol moyen de transport

	2000	2013	2014	2015	2016	2017	2018	2019	2020	2021	2022	2023
Vol de voiture	115	30	26	21	27	16	12	15	11	4	10	4
Vol de moto	3	1	2	7	1	1	1	4	2	3		2
Carjacking	2						1		1	1	1	
Homejacking						1						
Vol dans les garages	4	3	7	5	3		2	1	1			
Vol de vélomoteur	69	15	16	26	11	12	14	18	11	14	9	6
Vol de vélo	392	328	337	263	238	260	249	199	118	113	190	40

FC Cambriolage

	2000	2013	2014	2015	2016	2017	2018	2019	2020	2021	2022	2023
Cambriolage dans habitation	512	249	353	296	217	224	194	148	106	98	120	44
Cambriolage ds entreprise ou commerce	141	127	79	73	79	88	37	48	26	35	22	2
Cambriolage ds service public ou bâtiment administ	42	76	33	28	28	19	22	30	22	16	14	6
Vol au bélier	2	2	2	1		1	1	1				
Cambriolage dans bâtiment (total)	688	450	463	393	322	324	251	226	153	149	156	52



FC Vol autre

	2000	2013	2014	2015	2016	2017	2018	2019	2020	2021	2022	2023
Vol à main armée	34	6	9	6	5	12	7	3	4	7	5	1
Vol avec violence sans arme	26	20	28	21	20	18	23	23	20	24	39	10
Vol dans ou sur un véhicule	218	75	124	84	87	71	48	72	42	39	64	9
Vol d'armes et explosifs	12	6	7	9	6	5	5	5	1		1	
Steaming			1			3	2		1		3	
Arrachage de sac à main	3	3	1	1		1	1	1				
Vol à l'arraché	10	6	7	4	4	6	4	7	1	6	7	4
Vol à la tire	45	114	80	77	84	58	53	50	19	10	10	2
Vol à l'étalage	58	77	75	99	96	52	66	87	57	45	77	42
Vol par ruse	7	8	24	9	13	7	5	6	4	5	7	2
Vol de métaux	5	15	18	15	11	14	8	11	3	11	14	2
Vol sur les chantiers	18	29	34	48	18	11	14	19	9	10	11	5
Home-invasion			3	1		1	1		2	2	1	
Vol d'animaux	6	4	10	5	4	11	3	10	7	3	2	
Vol de cargaison			1	3	4		2	2	5	1		

Criminalité ICT

	2000	2013	2014	2015	2016	2017	2018	2019	2020	2021	2022	2023
Fraude de cartes de paiements	1	22	11	8	17	27	24	23	12	16	19	5
Phishing		1			1		24	54	135	123	153	43
Ransomware							2	5		2	3	
Shouldersurfing						2		1				2
Skimming		1		1	4	8	7	10	5	8	2	



FC Autre

	2000	2013	2014	2015	2016	2017	2018	2019	2020	2021	2022	2023
Violence contre les métiers d'intérêt général	4	2	9	5	7	6	9	11	6	13	19	2
Viol collectif		1			1		1	2	1	1	1	
Graffiti	1	2			4	11	4	8	7	5	11	
Dégradation de voiture	36	61	22	47	107	86	103	103	72	122	97	19
Rixe au couteau		1	2				7	3		4	2	1

PH Violence intrafamiliale (VIF)

	2000	2013	2014	2015	2016	2017	2018	2019	2020	2021	2022	2023
VIF: physique, dans le couple	31	54	62	41	68	58	57	72	63	72	46	18
VIF: physique, envers des descendants	1	6	8	13	13	10	11	14	11	9	10	4
VIF: physique, envers d'autres membres	22	15	7	10	8	13	9	13	14	15	15	2
VIF: sexuelle, envers des descendants	2	2	1	4			4	4	5	2	2	
VIF: psychique, dans le couple	61	83	50	28	29	22	36	43	71	63	88	34
VIF: psychique, envers des descendants				2	1	3		1	3	2	2	
VIF: psychique, envers d'autres membres		1	1	1	1	1		1	3	3	3	
VIF: économique, dans le couple		1	1	2	1	4	4	3			2	1
VIF: économique, envers des descendants							1					
VIF: économique, envers d'autres membres	19	16	14	9	4	1	5	5	6	6	12	

PH Hormones et dopage

	2000	2013	2014	2015	2016	2017	2018	2019	2020	2021	2022	2023
Dopage humain		4	6	6	1		7	2	4	3	1	
Engraissement illégal	2		2				1		1			



PH Drogues

	2000	2013	2014	2015	2016	2017	2018	2019	2020	2021	2022	2023
Vente de cocaïne		3	9	7	11	12	9	17	13	2	8	2
Import-export de cocaïne				2	1					1		
Production de drogues synthétiques		2	1	1	2			2	2			
Import-export de drogues synthétiques				1	1	1						
Vente de drogues synthétiques	1	25	14	23	34	22	11	17	25	9	6	2
Production de cannabis (culture)		7	16	7	6	3	8	6	7	5	4	
Import-export de cannabis en grande quantité							1					
Vente de cannabis en grande quantité				1		1						
Vente-traffic d héroïne				1			1			1		

PH Trafic d'armes

	2000	2013	2014	2015	2016	2017	2018	2019	2020	2021	2022	2023
Commerce et production d'arme à feu et mun.		1	2	3		2	2	1		1		

PH Traite des êtres humains

	2000	2013	2014	2015	2016	2017	2018	2019	2020	2021	2022	2023
TEH - exploitation économique		1					1	3	1	3	2	1
TEH - exploitation sexuelle			1	1	4	7	2	3	9	1	1	



PH Violence dans l'espace public

	2000	2013	2014	2015	2016	2017	2018	2019	2020	2021	2022	2023
Violence physique (transport public)		1	3	1	7	4	3	4	2	2	7	1
Violence physique (voie publique)	41	23	55	43	41	36	41	55	31	57	70	15
Violence physique (autre endroit public)	2	7	3	6	7	6	6	7	2	5	9	2
Violence physique (endroit accessible au public)	64	61	39	34	38	53	35	39	35	31	56	15
Violence sexuelle (transport public)	1	3	3		2	1	2	1		1		1
Violence sexuelle (voie publique)	8	5	5	4	9	5	10	2	5	5	12	1
Violence sexuelle (autre endroit public)	2		2		4	1		4	4	4	2	1
Violence sexuelle (endroit accessible au public)	5	4	7	5	9	13	11	8	9	6	13	
Violence psychique (transport public)	2	3	1		2		1	1		5	1	1
Violence psychique (voie publique)	33	32	37	29	25	13	17	28	32	35	52	12
Violence psychique (autre endroit public)	5	12	5	1	2	1	6	4	8	5	2	2
Violence psychique (endroit accessible au public)	22	22	21	20	28	17	14	19	25	29	46	14
Vol à main armée (transport public)	1						1		1			
Vol à main armée (voie publique)	3	1	3	2		5	1	1	1	1	2	
Vol à main armée (autre endroit public)						1				1		
Vol à main armée (endroit accessible au public)	6	4	2	3	1	3	2	1	1	1	2	
Vol avec violence sans arme (transport public)							1				2	
Vol avec violence sans arme (voie publique)	11	8	12	7	8	6	6	7	3	6	6	2
Vol avec violence sans arme (autre endroit public)			1	1				2	2	1	1	
Vol avec violence sans arme (endr. acces. au pub.)	7	8	5	3	7	7	1	3	3	4	2	



PH Autre

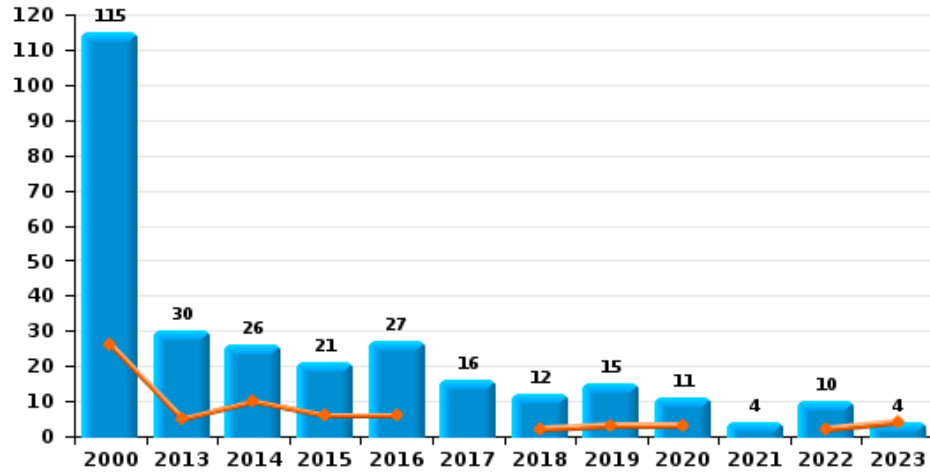
	2000	2013	2014	2015	2016	2017	2018	2019	2020	2021	2022	2023
Faux policiers					1							
Terrorisme, extrémisme et radicalisme		1		2	1	2	2	2		1		
Cyberharcèlement	12	6	37	17	14	19	28	21	37	34	66	27
Fraude à l'identité	1	6	14	11	15	17	25	33	42	30	21	11



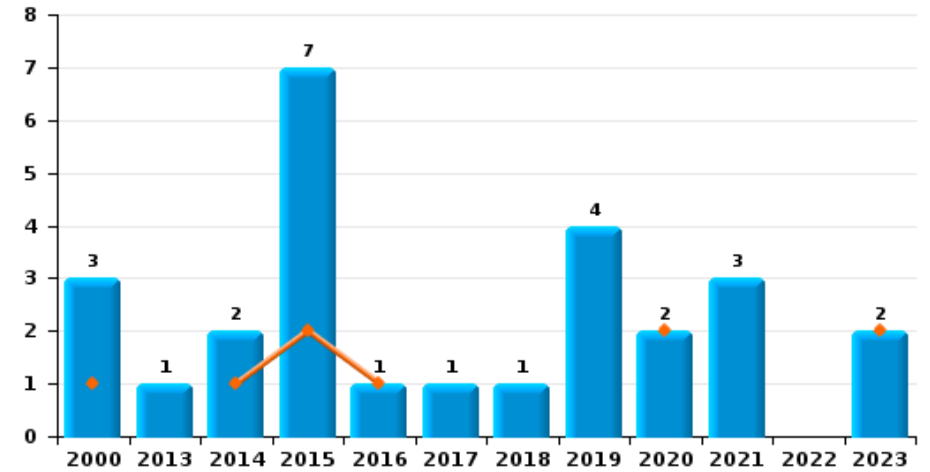
PZ GEEL/LAAKDAL/MEERHOUT

Année ■
Trimestre 1 ■

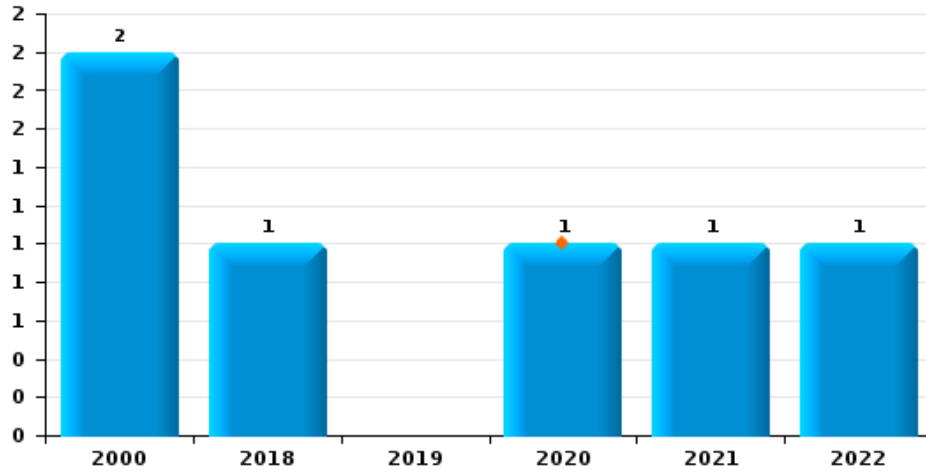
Vol de voiture



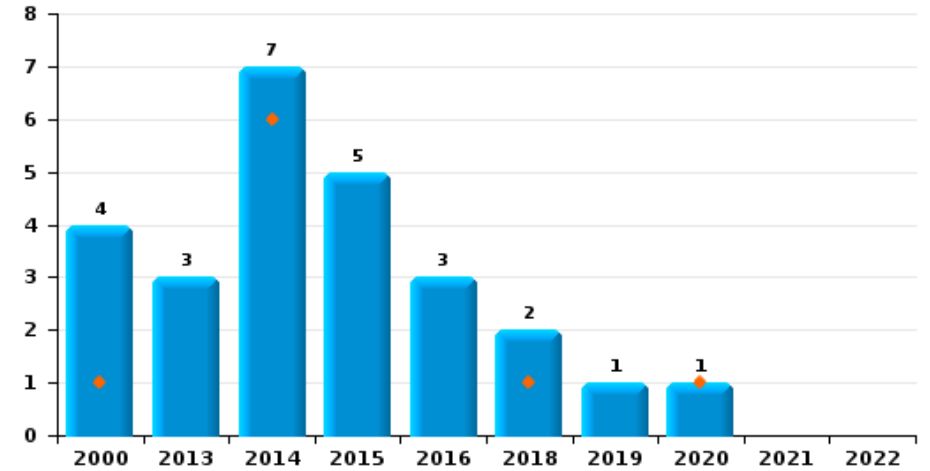
Vol de moto



Carjacking



Vol dans les garages

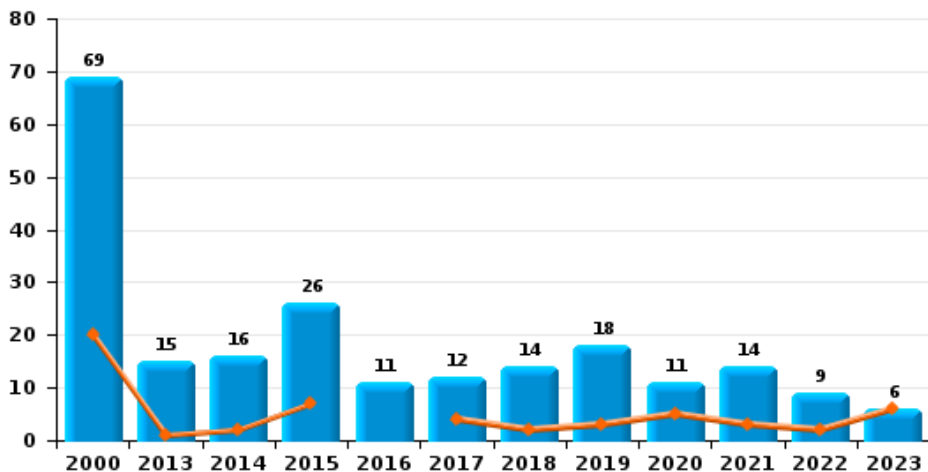




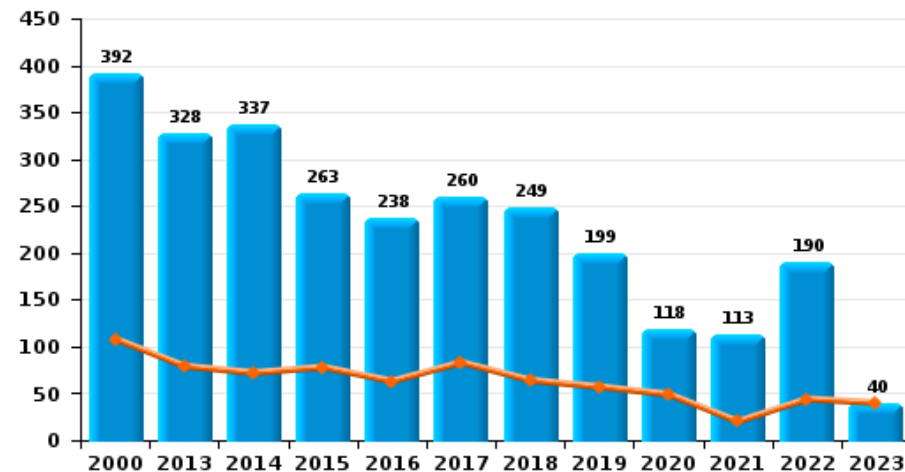
PZ GEEL/LAAKDAL/MEERHOUT

Année ■
Trimestre 1 ■

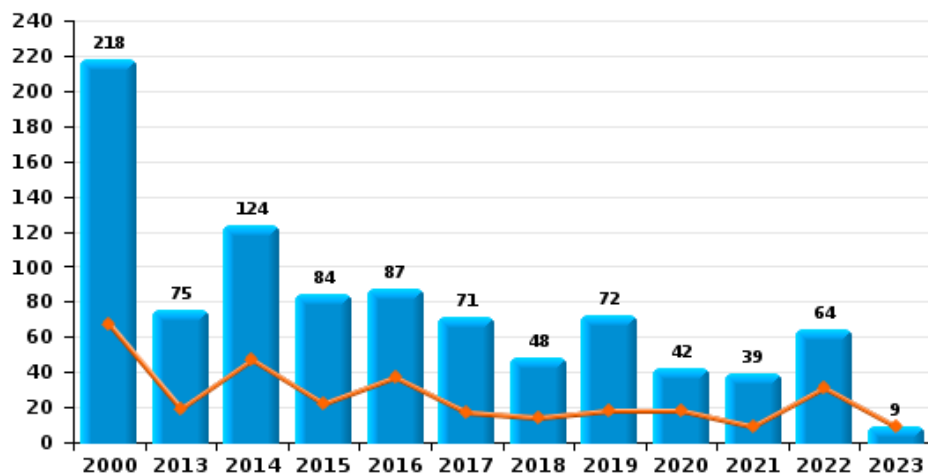
Vol de vélomoteur



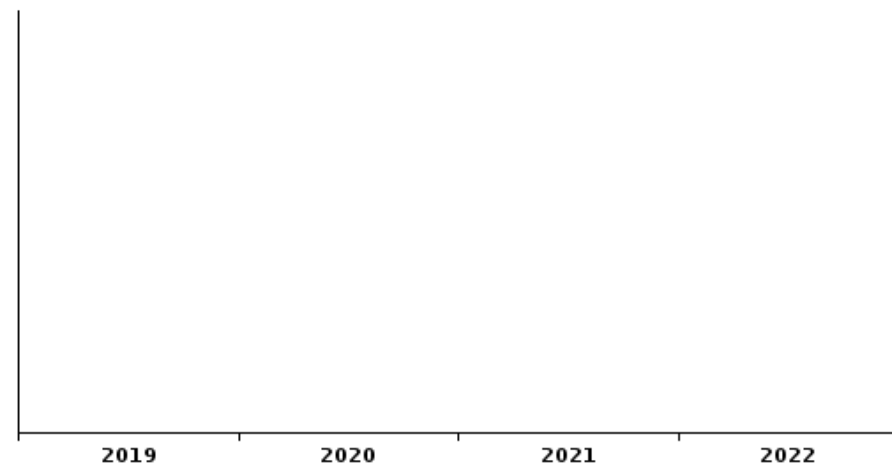
Vol de vélo



Vol dans ou sur un véhicule



Sacjacking dans une voiture

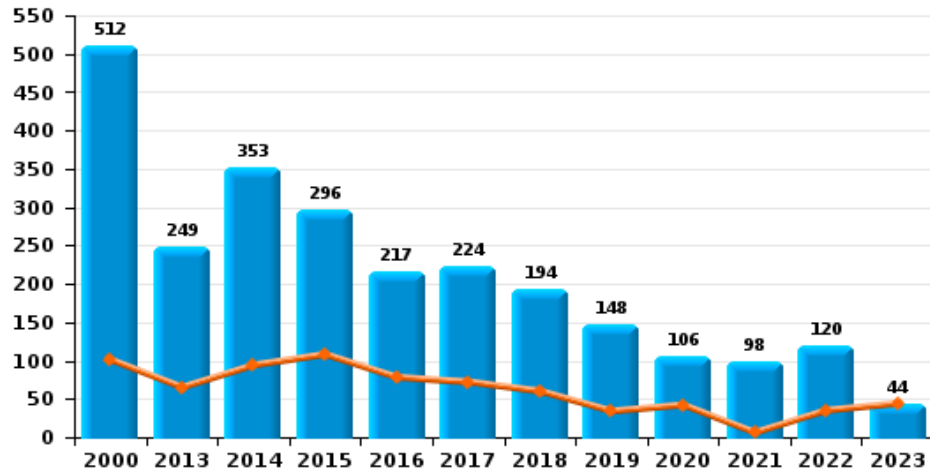




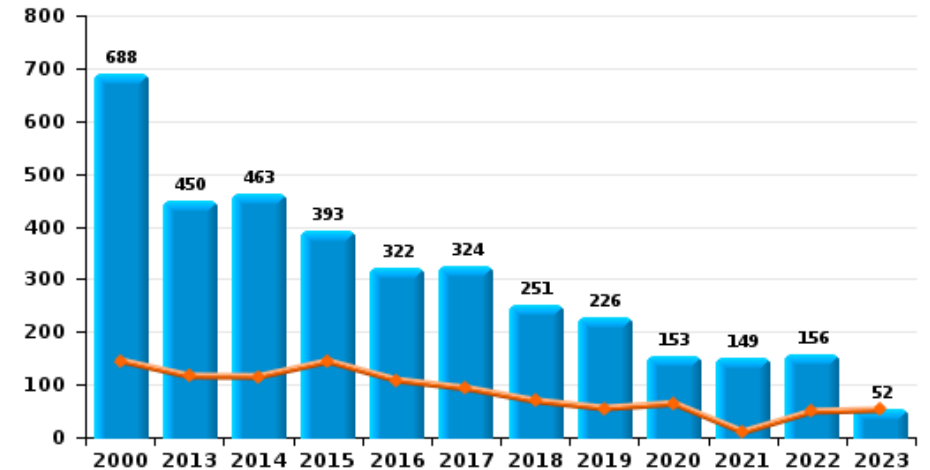
PZ GEEL/LAAKDAL/MEERHOUT

Année ■
Trimestre 1 ■

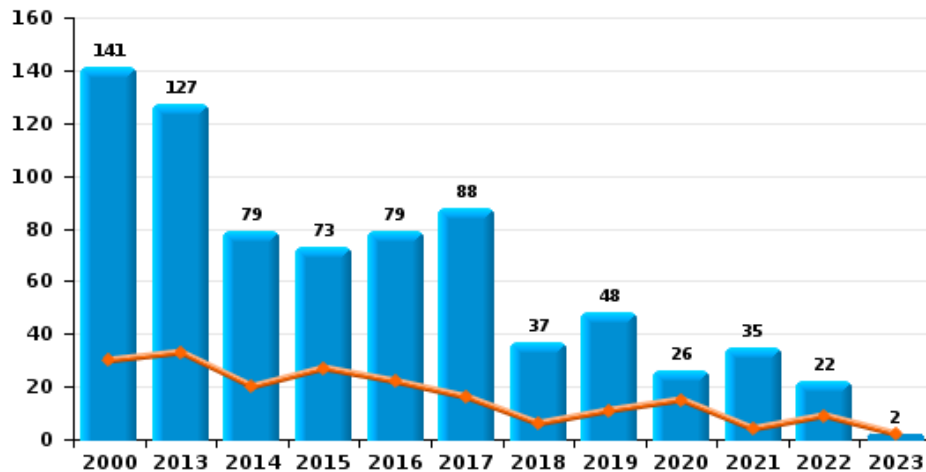
Cambriolage dans habitation



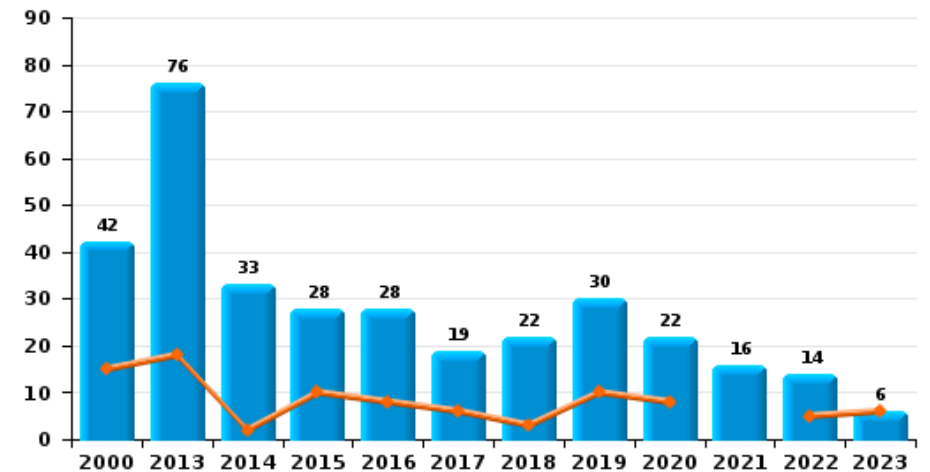
Cambriolage dans bâtiment (total)



Cambriolage ds entreprise ou commerce



Cambriolage ds service public ou bâtiment administ

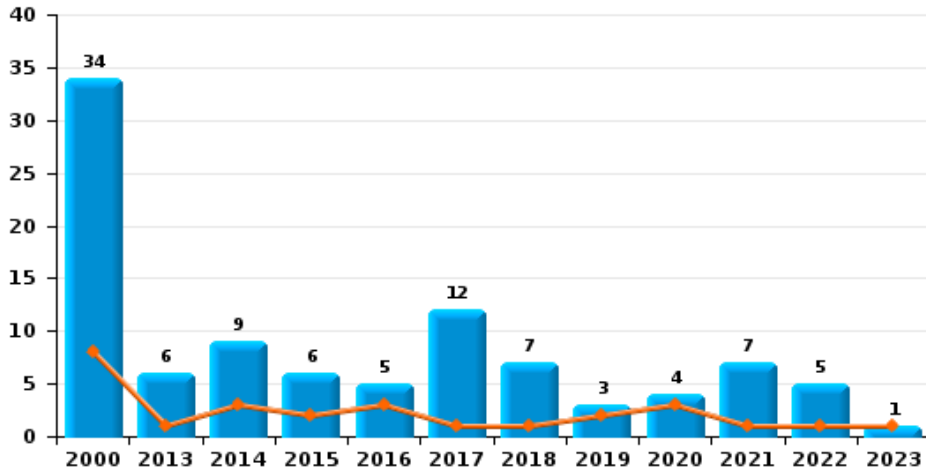




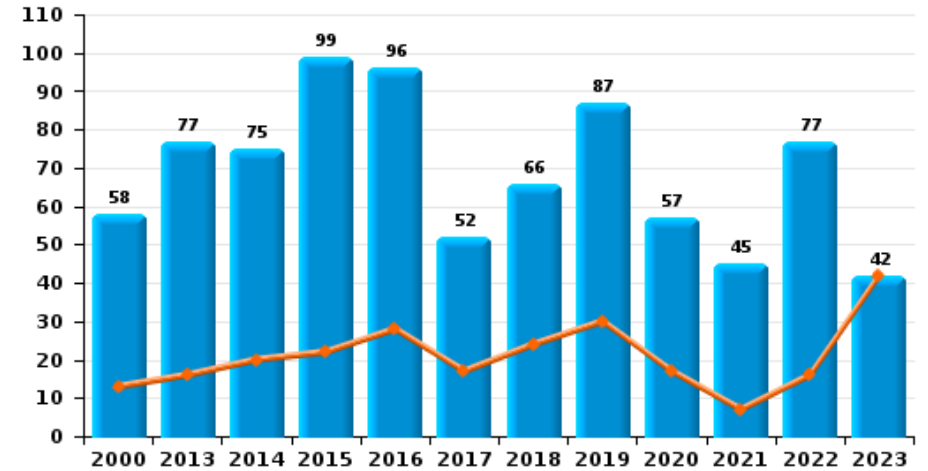
PZ GEEL/LAAKDAL/MEERHOUT

Année ■
Trimestre 1 ■

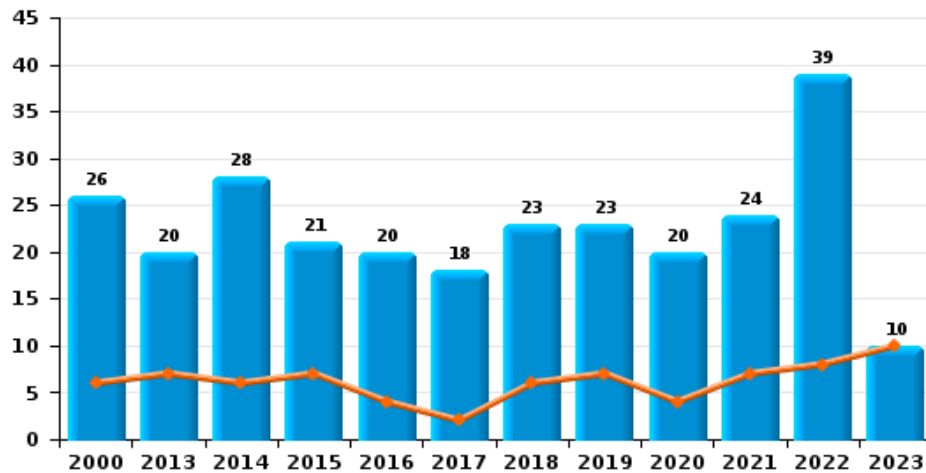
Vol à main armée



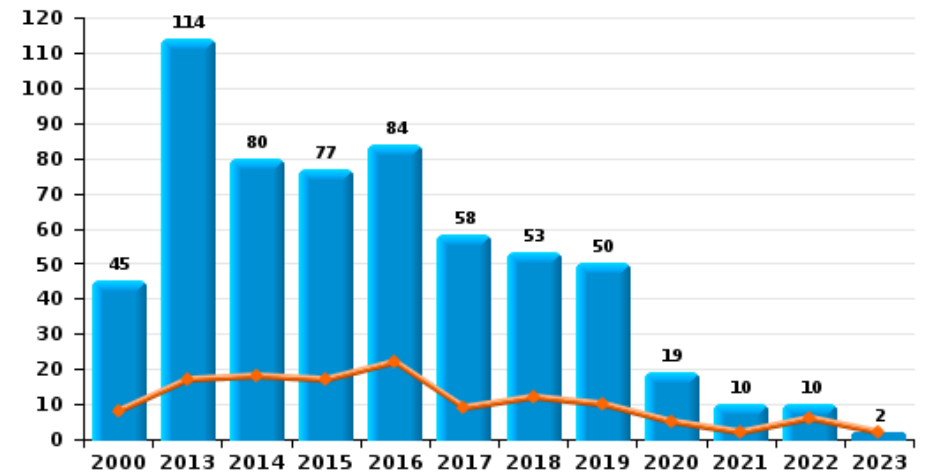
Vol à l'étalage



Vol avec violence sans arme



Vol à la tire

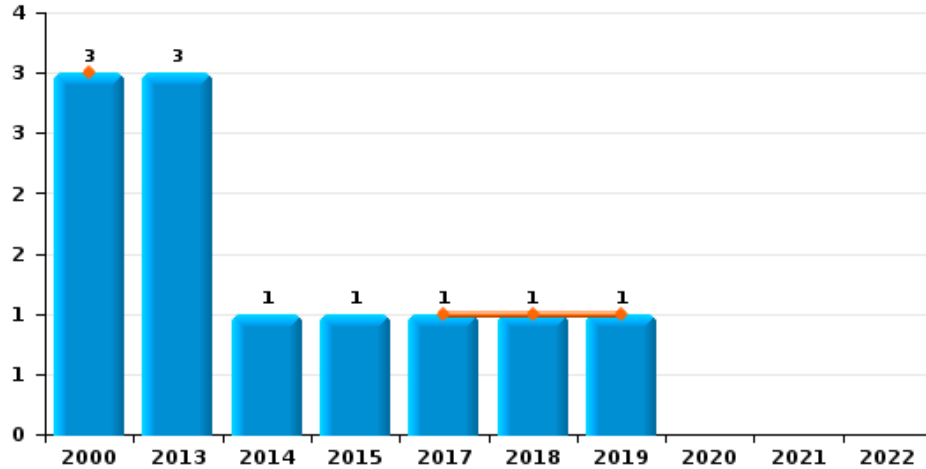




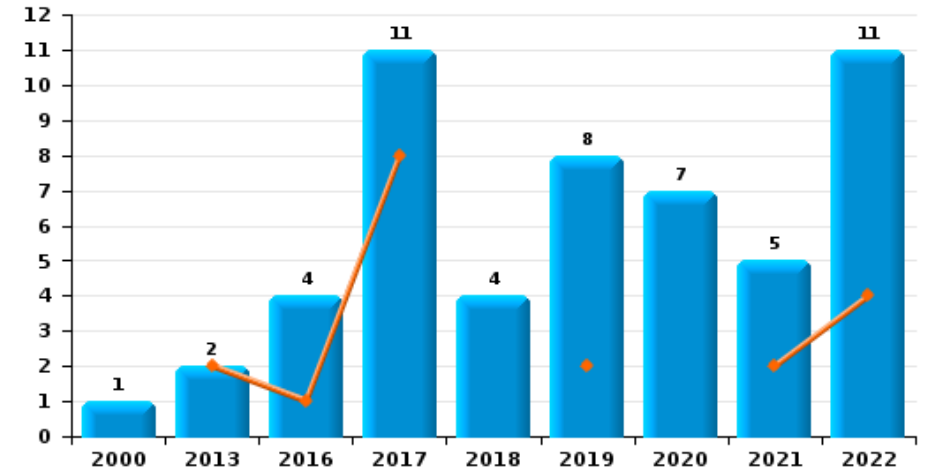
PZ GEEL/LAAKDAL/MEERHOUT

Année ■
Trimestre 1 ■

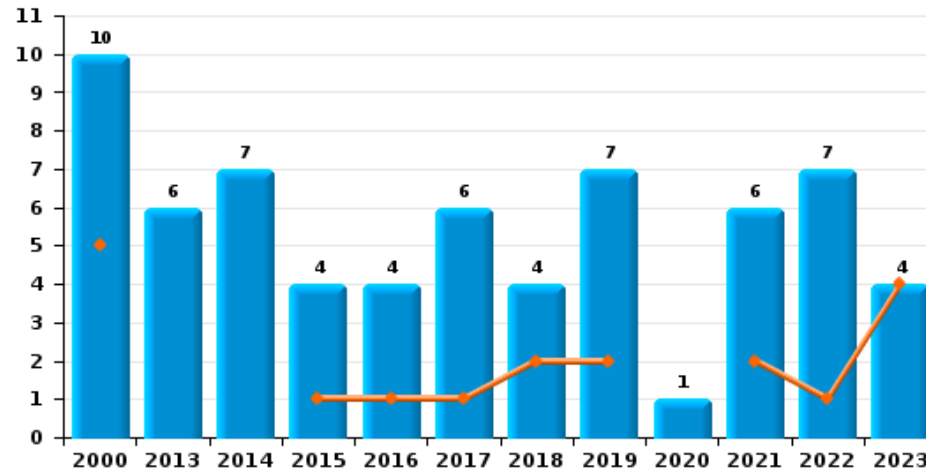
Arrachage de sac à main



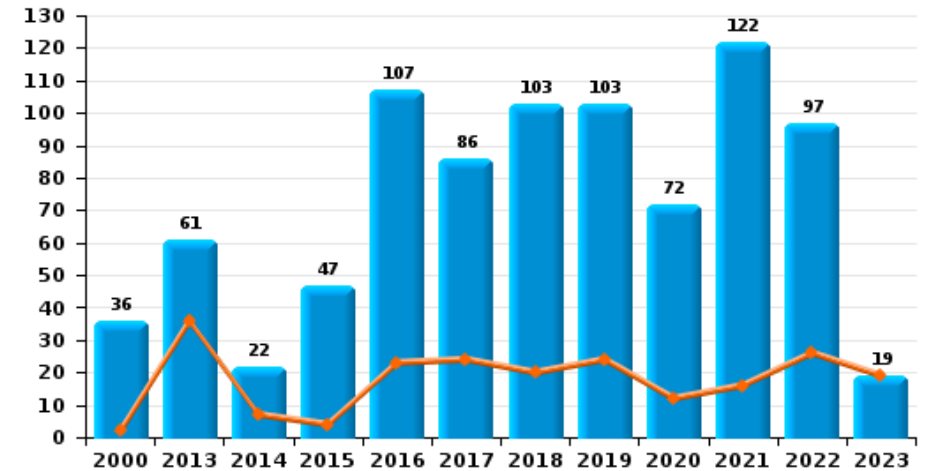
Graffiti



Vol à l'arraché



Dégradation de voiture





PZ GEEL/LAAKDAL/MEERHOUT

FC Vol moyen de transport

		2000	2013	2014	2015	2016	2017	2018	2019	2020	2021	2022	2023
Vol de voiture	Trim 1	26	5	10	6	6		2	3	3		2	4
	Trim 2	29	9	2	4	9	6	4	7	1	3	1	
	Trim 3	36	6	8	9	8	6	2	2	7		5	
	Trim 4	24	10	6	2	4	4	4	3		1	2	
	Total	115	30	26	21	27	16	12	15	11	4	10	4
Vol de moto	Trim 1	1		1	2	1				2			2
	Trim 2	2			1				2		1		
	Trim 3		1		3				1		2		
	Trim 4			1	1		1	1	1				
	Total	3	1	2	7	1	1	1	4	2	3		2
Carjacking	Trim 1									1			
	Trim 2	2											
	Trim 3							1				1	
	Trim 4										1		
	Total	2						1	1	1	1		
Homejacking	Trim 4						1						
Total							1						
Vol dans les garages	Trim 1	1		6				1		1			
	Trim 2	1	1	1	2	2		1	1				
	Trim 3		2		1	1							
	Trim 4	2			2								
	Total	4	3	7	5	3		2	1	1			



FC Vol moyen de transport

		2000	2013	2014	2015	2016	2017	2018	2019	2020	2021	2022	2023
Vol de vélomoteur	Trim 1	20	1	2	7		4	2	3	5	3	2	6
	Trim 2	8	4	9	5	6	2	4	10	5	2	2	
	Trim 3	23	6	1	9	1	4	1	3	1	6	4	
	Trim 4	18	4	4	5	4	2	7	2		3	1	
	Total	69	15	16	26	11	12	14	18	11	14	9	6
Vol de vélo	Trim 1	108	79	72	78	63	83	64	57	49	20	44	40
	Trim 2	103	89	96	59	51	59	67	51	21	26	39	
	Trim 3	90	81	86	65	62	67	49	42	27	38	62	
	Trim 4	91	79	83	61	62	51	69	49	21	29	45	
	Total	392	328	337	263	238	260	249	199	118	113	190	40



FC Cambriolage

		2000	2013	2014	2015	2016	2017	2018	2019	2020	2021	2022	2023
Cambriolage dans habitation	Trim 1	101	65	94	108	78	72	60	34	42	6	35	44
	Trim 2	99	39	45	42	26	60	36	34	22	20	19	
	Trim 3	142	54	52	36	36	37	38	30	27	31	20	
	Trim 4	170	91	162	110	77	55	60	50	15	41	46	
	Total	512	249	353	296	217	224	194	148	106	98	120	44
Cambriolage ds entreprise ou commerce	Trim 1	30	33	20	27	22	16	6	11	15	4	9	2
	Trim 2	48	41	23	18	24	29	11	15	3	8	4	
	Trim 3	29	23	24	13	21	16	8	13	3	17	5	
	Trim 4	34	30	12	15	12	27	12	9	5	6	4	
	Total	141	127	79	73	79	88	37	48	26	35	22	2
Cambriolage ds service public ou bâtiment administ	Trim 1	15	18	2	10	8	6	3	10	8		5	6
	Trim 2	20	21	19	9	11	3	8	7	3	7	4	
	Trim 3	4	17	3	5	5	4	4	10	9	3	2	
	Trim 4	3	20	9	4	4	6	7	3	2	6	3	
	Total	42	76	33	28	28	19	22	30	22	16	14	6
Vol au bélier	Trim 1		1				1						
	Trim 2	1		1	1								
	Trim 3			1					1				
	Trim 4	1	1					1					
	Total	2	2	2	1		1	1	1				
Cambriolage dans bâtiment (total)	Trim 1	145	116	115	144	108	93	69	55	64	10	49	52
	Trim 2	165	101	86	67	60	89	53	56	28	35	27	
	Trim 3	174	94	79	54	62	57	50	53	39	51	27	
	Trim 4	204	139	183	128	92	85	79	62	22	53	53	
	Total	688	450	463	393	322	324	251	226	153	149	156	52



FC Vol autre

		2000	2013	2014	2015	2016	2017	2018	2019	2020	2021	2022	2023
Vol à main armée	Trim 1	8	1	3	2	3	1	1	2	3	1	1	1
	Trim 2	8	1	2	1		4	2			2	2	
	Trim 3	7	1	4	1	1	4	3	1		2	1	
	Trim 4	11	3		2	1	3	1		1	2	1	
	Total	34	6	9	6	5	12	7	3	4	7	5	1
Vol avec violence sans arme	Trim 1	6	7	6	7	4	2	6	7	4	7	8	10
	Trim 2	5	2	11	4	4	5	7	9	2	3	9	
	Trim 3	4	3	5	2	6	9	3	4	7	9	13	
	Trim 4	11	8	6	8	6	2	7	3	7	5	9	
	Total	26	20	28	21	20	18	23	23	20	24	39	10
Vol dans ou sur un véhicule	Trim 1	67	19	47	22	37	17	14	18	18	9	31	9
	Trim 2	56	20	22	23	18	18	14	16	8	6	7	
	Trim 3	39	10	28	17	13	19	12	22	11	10	15	
	Trim 4	56	26	27	22	19	17	8	16	5	14	11	
	Total	218	75	124	84	87	71	48	72	42	39	64	9
Vol d'armes et explosifs	Trim 1	5	1	2	4	2	1	1	1				
	Trim 2	5	1		2	2		3	3				
	Trim 3	2	2	1	3	2	1		1	1		1	
	Trim 4		2	4			3	1					
	Total	12	6	7	9	6	5	5	5	1		1	
Steaming	Trim 1							1				2	
	Trim 2						2	1				1	
	Trim 3			1									
	Trim 4						1		1				
	Total			1			3	2		1		3	



FC Vol autre

		2000	2013	2014	2015	2016	2017	2018	2019	2020	2021	2022	2023
Arrachage de sac à main	Trim 1	3					1	1	1				
	Trim 3			1									
	Trim 4		3		1								
	Total	3	3	1	1		1	1	1				
Vol à l'arraché	Trim 1	5			1	1	1	2	2		2	1	4
	Trim 2	4	2	1			4		2		2	2	
	Trim 3			2	1	1	1	2	1	1	2	2	
	Trim 4	1	4	4	2	2			2			2	
Total	10	6	7	4	4	6	4	7	1	6	7	4	
Vol à la tire	Trim 1	8	17	18	17	22	9	12	10	5	2	6	2
	Trim 2	16	43	19	22	32	29	7	22	1		2	
	Trim 3	14	29	23	21	17	11	28	14	5	2	1	
	Trim 4	7	25	20	17	13	9	6	4	8	6	1	
Total	45	114	80	77	84	58	53	50	19	10	10	2	
Vol à l'étalage	Trim 1	13	16	20	22	28	17	24	30	17	7	16	42
	Trim 2	9	29	19	31	25	8	11	20	10	16	21	
	Trim 3	11	10	21	22	16	8	11	18	22	11	24	
	Trim 4	25	22	15	24	27	19	20	19	8	11	16	
Total	58	77	75	99	96	52	66	87	57	45	77	42	
Vol par ruse	Trim 1	3	5	3	3	2	1	4	1	1		1	2
	Trim 2	4	1	6	1	3	2	1	1		1	3	
	Trim 3		1	8	1	5	1		1	2		1	
	Trim 4		1	7	4	3	3		3	1	4	2	
Total	7	8	24	9	13	7	5	6	4	5	7	2	



FC Vol autre

		2000	2013	2014	2015	2016	2017	2018	2019	2020	2021	2022	2023
Vol de métaux	Trim 1	1	4	4	3	3		5	2	1	1	3	2
	Trim 2		2	3	4	3	3	1	4	1	2	3	
	Trim 3	3	4	4	6	1	4	1	3	1	6	3	
	Trim 4	1	5	7	2	4	7	1	2		2	5	
	Total	5	15	18	15	11	14	8	11	3	11	14	2
Vol sur les chantiers	Trim 1	4	3	10	4	4	1	5		3	1	4	5
	Trim 2	2	8	10	32	8	4	3	8	2	4	3	
	Trim 3	3	3	5	6	3	4	5	5	4	4	1	
	Trim 4	9	15	9	6	3	2	1	6		1	3	
	Total	18	29	34	48	18	11	14	19	9	10	11	5
Home-invasion	Trim 1				1					1			
	Trim 2			1							1		
	Trim 3			2			1	1		1	1	1	
	Total			3	1		1	1		2	2	1	
Vol d'animaux	Trim 1	1			1		3		1	2		1	
	Trim 2			3	2	1	6		6	1	2		
	Trim 3	2	3	2		3	1	1	1	1	1		
	Trim 4	3	1	5	2		1	2	2	3		1	
	Total	6	4	10	5	4	11	3	10	7	3	2	
Vol de cargaison	Trim 1				1	2				3			
	Trim 2			1	1			1			1		
	Trim 3					2				2			
	Trim 4				1			1	2				
	Total			1	3	4		2	2	5	1		



Criminalité ICT

		2000	2013	2014	2015	2016	2017	2018	2019	2020	2021	2022	2023
Fraude de cartes de paiements	Trim 1	1	11	5	1	4	2	5	7	5	5	6	5
	Trim 2		6	3	5	4	15	3	3	1	3	4	
	Trim 3		4	2	1	4	2	7	4	2	2	2	
	Trim 4		1	1	1	5	8	9	9	4	6	7	
	Total	1	22	11	8	17	27	24	23	12	16	19	5
Phishing	Trim 1		1					8	3	24	24	43	43
	Trim 2					1		6	5	45	22	39	
	Trim 3							6	15	26	25	29	
	Trim 4							4	31	40	52	42	
	Total		1			1		24	54	135	123	153	43
Ransomware	Trim 1							2				1	
	Trim 2								2		1	1	
	Trim 3								2			1	
	Trim 4								1		1		
	Total							2	5		2	3	
Shouldersurfing	Trim 1								1				2
	Trim 2						1						
	Trim 4						1						
	Total						2		1				2
Skimming	Trim 1							2	1	1	3	1	
	Trim 2			1	1	5	1	1	1		2	1	
	Trim 3		1		2		2	1			1		
	Trim 4				1	3	2	7	4	2			
	Total		1		4	8	7	10	5	8	2		



FC Autre

		2000	2013	2014	2015	2016	2017	2018	2019	2020	2021	2022	2023
Violence contre les métiers d'intérêt général	Trim 1	1	1	3		2	2	5	1	2	2	4	2
	Trim 2	1	1	3		2	3	1	2		4	2	
	Trim 3			2	2			3	3	2	4	5	
	Trim 4	2		1	3	3	1		5	2	3	8	
	Total	4	2	9	5	7	6	9	11	6	13	19	2
Viol collectif	Trim 1										1		
	Trim 2							1		1			
	Trim 3								2				
	Trim 4		1			1						1	
	Total		1			1		1	2	1	1	1	
Graffiti	Trim 1		2			1	8		2		2	4	
	Trim 2	1					2	1	2	1	1	3	
	Trim 3					2		1	4		1	3	
	Trim 4					1	1	2		6	1	1	
	Total	1	2			4	11	4	8	7	5	11	
Dégradation de voiture	Trim 1	2	36	7	4	23	24	20	24	12	16	26	19
	Trim 2	3	11	6	12	29	24	31	32	20	21	21	
	Trim 3	19	7	4	14	19	20	26	28	23	26	21	
	Trim 4	12	7	5	17	36	18	26	19	17	59	29	
	Total	36	61	22	47	107	86	103	103	72	122	97	19
Rixe au couteau	Trim 1			1				2			2		1
	Trim 2			1				1			1	1	
	Trim 3							2	1				
	Trim 4		1					2	2		1	1	
	Total		1	2				7	3		4	2	1



PH Violence intrafamiliale (VIF)

		2000	2013	2014	2015	2016	2017	2018	2019	2020	2021	2022	2023
VIF: physique, dans le couple	Trim 1	4	9	18	9	16	16	13	21	20	25	11	18
	Trim 2	10	18	20	10	20	10	14	20	9	9	10	
	Trim 3	11	14	12	16	22	17	11	17	18	12	12	
	Trim 4	6	13	12	6	10	15	19	14	16	26	13	
	Total	31	54	62	41	68	58	57	72	63	72	46	18
VIF: physique, envers des descendants	Trim 1	1	1	2	3	3	1	3	3	2	1		4
	Trim 2		2	3	2	6	4	5	2	2	1	4	
	Trim 3		1	2	1	2	4	2	2	2	2	3	
	Trim 4		2	1	7	2	1	1	7	5	5	3	
	Total	1	6	8	13	13	10	11	14	11	9	10	4
VIF: physique, envers d'autres membres	Trim 1	8	3	2	1		6	3	2	5	3		2
	Trim 2	4	6	3	6	3	4	3	2	2	6	3	
	Trim 3	6	4	1	1	4	2	3	3	5	1	5	
	Trim 4	4	2	1	2	1	1		6	2	5	7	
	Total	22	15	7	10	8	13	9	13	14	15	15	2
VIF: sexuelle, envers des descendants	Trim 1	1		1	1			1	1			1	
	Trim 2	1			1			2	1	1		1	
	Trim 3								1	3	1		
	Trim 4		2		2			1	1	1	1		
	Total	2	2	1	4			4	4	5	2	2	
VIF: psychique, dans le couple	Trim 1	12	26	17	4	11	2	9	18	16	23	21	34
	Trim 2	14	27	16	9	4	7	8	6	11	9	32	
	Trim 3	17	16	8	4	9	8	5	9	20	18	23	
	Trim 4	18	14	9	11	5	5	14	10	24	13	12	
	Total	61	83	50	28	29	22	36	43	71	63	88	34



PH Violence intrafamiliale (VIF)

		2000	2013	2014	2015	2016	2017	2018	2019	2020	2021	2022	2023
VIF: psychique, envers des descendants	Trim 1						1		1		1		
	Trim 2				2		1			1		1	
	Trim 3						1			2		1	
	Trim 4					1					1		
Total					2	1	3		1	3	2	2	
VIF: psychique, envers d'autres membres	Trim 1						1			2	1	1	
	Trim 2				1				1			1	
	Trim 3		1			1				1	1		
	Trim 4			1							1	1	
Total			1	1	1	1	1		1	3	3	3	
VIF: économique, dans le couple	Trim 1						1	1	1				1
	Trim 2			1			1		1				
	Trim 3		1		2	1		1	1			1	
	Trim 4						2	2				1	
Total			1	1	2	1	4	4	3			2	1
VIF: économique, envers des descendants	Trim 4							1					
Total								1					
VIF: économique, envers d'autres membres	Trim 1	10	5	5	3		1	1	3	1	1	3	
	Trim 2	5	3	3	3	3		1	2	2	2	5	
	Trim 3	1	4	4	2			2		2	1	2	
	Trim 4	3	4	2	1	1		1		1	2	2	
Total		19	16	14	9	4	1	5	5	6	6	12	



PH Hormones et dopage

		2000	2013	2014	2015	2016	2017	2018	2019	2020	2021	2022	2023
Dopage humain	Trim 1		1	1	1	1			1	1	1	1	
	Trim 2		2	1	2			1		1	1		
	Trim 3		1		2			5	1	1			
	Trim 4			4	1			1		1	1		
Total			4	6	6	1		7	2	4	3	1	
Engraissement illégal	Trim 1	1		2				1		1			
	Trim 2	1											
	Total	2		2				1		1			



PH Drogues

		2000	2013	2014	2015	2016	2017	2018	2019	2020	2021	2022	2023
Vente de cocaïne	Trim 1			1	2	3	2	2	4	4		5	2
	Trim 2		2	4	1	4	6		6	1	2	1	
	Trim 3		1	2	1		2	2	5	3		1	
	Trim 4			2	3	4	2	5	2	5		1	
	Total		3	9	7	11	12	9	17	13	2	8	2
Import-export de cocaïne	Trim 2				1								
	Trim 3					1							
	Trim 4			1							1		
	Total			2	1						1		
Production de drogues synthétiques	Trim 1		1		1	1			1	1			
	Trim 2		1										
	Trim 3			1					1				
	Trim 4					1				1			
	Total		2	1	1	2			2	2			
Import-export de drogues synthétiques	Trim 1				1								
	Trim 2			1									
	Trim 4					1							
	Total			1	1	1							
Vente de drogues synthétiques	Trim 1		5	3	9	13	7	2	4	5	3	1	2
	Trim 2		14	1	7	5	5	5	4	7	4	2	
	Trim 3	1	2	4	6	9	7		7	5	2	1	
	Trim 4		4	6	1	7	3	4	2	8		2	
	Total	1	25	14	23	34	22	11	17	25	9	6	2



PH Drogues

		2000	2013	2014	2015	2016	2017	2018	2019	2020	2021	2022	2023
Production de cannabis (culture)	Trim 1		1	2	2			1	2	2	1	3	
	Trim 2		1	4	2	2	2	1	2		2		
	Trim 3		5	8	1	3	1	1		3	1	1	
	Trim 4			2	2	1		5	2	2	1		
Total			7	16	7	6	3	8	6	7	5	4	
Import-export de cannabis en grande quantité	Trim 3							1					
Total								1					
Vente de cannabis en grande quantité	Trim 2				1								
	Trim 3						1						
Total					1		1						
Vente-traffic d héroïne	Trim 1							1					
	Trim 2										1		
	Trim 3				1								
Total					1			1			1		



PH Trafic d'armes

		2000	2013	2014	2015	2016	2017	2018	2019	2020	2021	2022	2023
Commerce et production d'arme à feu et mun.	Trim 1							1	1		1		
	Trim 2		1		2		2						
	Trim 3				1								
	Trim 4			2				1					
Total			1	2	3		2	2	1		1		



PH Traite des êtres humains

		2000	2013	2014	2015	2016	2017	2018	2019	2020	2021	2022	2023
TEH - exploitation économique	Trim 1		1								3	1	1
	Trim 2								2				
	Trim 3											1	
	Trim 4							1	1	1			
Total			1					1	3	1	3	2	1
TEH - exploitation sexuelle	Trim 1			1	1		1	1		1			
	Trim 2					2		1		1			
	Trim 3					1	5		2	3	1	1	
	Trim 4					1	1		1	4			
Total				1	1	4	7	2	3	9	1	1	



PH Violence dans l'espace public

		2000	2013	2014	2015	2016	2017	2018	2019	2020	2021	2022	2023
Violence physique (transport public)	Trim 1			2	1	1	2		3			2	1
	Trim 2			1		1		2		1		1	
	Trim 3		1			2	1	1	1		1	1	
	Trim 4					3	1			1	1	3	
	Total			1	3	1	7	4	3	4	2	2	7
Violence physique (voie publique)	Trim 1	4	6	14	11	10	12	5	16	7	17	12	15
	Trim 2	12	6	12	9	10	9	11	15	6	11	17	
	Trim 3	15	8	12	14	10	10	10	18	13	11	19	
	Trim 4	10	3	17	9	11	5	15	6	5	18	22	
	Total	41	23	55	43	41	36	41	55	31	57	70	15
Violence physique (autre endroit public)	Trim 1		1	1		1	1	1	1		1	2	2
	Trim 2		3	2	1	3	2	1	1			3	
	Trim 3	1	1		2	2	2	3	3	2	3	3	
	Trim 4	1	2		3	1	1	1	2		1	1	
	Total	2	7	3	6	7	6	6	7	2	5	9	2
Violence physique (endroit accessible au public)	Trim 1	15	11	15	8	9	18	12	7	15	3	9	15
	Trim 2	23	23	11	11	8	16	5	10	3	9	18	
	Trim 3	13	13	8	6	8	12	8	6	9	9	9	
	Trim 4	13	14	5	9	13	7	10	16	8	10	20	
	Total	64	61	39	34	38	53	35	39	35	31	56	15
Violence sexuelle (transport public)	Trim 1		1			1							1
	Trim 2	1		2			1		1				
	Trim 3							1					
	Trim 4		2	1		1		1			1		
	Total	1	3	3		2	1	2	1		1		1



PH Violence dans l'espace public

		2000	2013	2014	2015	2016	2017	2018	2019	2020	2021	2022	2023
Violence sexuelle (voie publique)	Trim 1	1	3	1	2	1			1	3		2	1
	Trim 2	2	1	2		3	2	5		2		2	
	Trim 3	3		2		3	3	4	1			3	
	Trim 4	2	1		2	2		1			5	5	
	Total	8	5	5	4	9	5	10	2	5	5	12	1
Violence sexuelle (autre endroit public)	Trim 1			1		1				1			1
	Trim 2					2			3	2	3	1	
	Trim 3	2		1		1				1	1	1	
	Trim 4						1		1				
	Total	2		2		4	1		4	4	4	2	1
Violence sexuelle (endroit accessible au public)	Trim 1	2	2	2		3	1	1	3	1		4	
	Trim 2	1		2	1	1	4		4	1	1	3	
	Trim 3	2	2	3	3	4	3	6	1	5	1	3	
	Trim 4				1	1	5	4		2	4	3	
	Total	5	4	7	5	9	13	11	8	9	6	13	
Violence psychique (transport public)	Trim 1	2	1	1					1			1	1
	Trim 2										1		
	Trim 3		2					1					
	Trim 4					2					4		
	Total	2	3	1		2		1	1		5	1	1
Violence psychique (voie publique)	Trim 1	11	14	9	9	6	4	2	11	5	9	9	12
	Trim 2	11	8	6	8	6	2	3	5	5	10	18	
	Trim 3	6	4	9	5	7	5	6	7	14	8	14	
	Trim 4	5	6	13	7	6	2	6	5	8	8	11	
	Total	33	32	37	29	25	13	17	28	32	35	52	12



PH Violence dans l'espace public

		2000	2013	2014	2015	2016	2017	2018	2019	2020	2021	2022	2023
Violence psychique (autre endroit public)	Trim 1	2	5	2		2			2	2		2	2
	Trim 2	1	5	1				3		3	2		
	Trim 3		1	1	1			2	1	1	1		
	Trim 4	2	1	1			1	1	1	2	2		
	Total	5	12	5	1	2	1	6	4	8	5	2	2
Violence psychique (endroit accessible au public)	Trim 1	3	9	4	5	8	2	3	1	6	7	13	14
	Trim 2	8	1	6	6	8	6	2	4	7	6	14	
	Trim 3	5	3	5	3	5	4	4	10	10	9	10	
	Trim 4	6	9	6	6	7	5	5	4	2	7	9	
	Total	22	22	21	20	28	17	14	19	25	29	46	14
Vol à main armée (transport public)	Trim 1									1			
	Trim 4	1						1					
	Total	1						1		1			
Vol à main armée (voie publique)	Trim 1	1		1	1					1			
	Trim 2			1			2	1				1	
	Trim 3			1	1		2		1				
	Trim 4	2	1				1				1	1	
	Total	3	1	3	2		5	1	1	1	1	2	
Vol à main armée (autre endroit public)	Trim 2						1						
	Trim 3										1		
	Total						1				1		
Vol à main armée (endroit accessible au public)	Trim 1		1	1		1	1	1	1			1	
	Trim 2	5			1		1	1			1	1	
	Trim 3		1	1			1						
	Trim 4	1	2		2					1			
	Total	6	4	2	3	1	3	2	1	1	1	2	



PH Violence dans l'espace public

		2000	2013	2014	2015	2016	2017	2018	2019	2020	2021	2022	2023
Vol avec violence sans arme (transport public)	Trim 1											1	
	Trim 2							1				1	
	Total							1				2	
Vol avec violence sans arme (voie publique)	Trim 1	4	1	2	1	2	2	3	1	1	3	1	2
	Trim 2	1	1	5		1	1	2	1			1	
	Trim 3	2	2	2	1	1	2		2	1	2	3	
	Trim 4	4	4	3	5	4	1	1	3	1	1	1	
	Total	11	8	12	7	8	6	6	7	3	6	6	2
Vol avec violence sans arme (autre endroit public)	Trim 1			1					1	1			
	Trim 2				1				1		1		
	Trim 3									1		1	
	Total			1	1				2	2	1	1	
Vol avec violence sans arme (endr. acces. au pub.)	Trim 1		3	1	1	1			3				
	Trim 2	2	1	3	1	3	4				2		
	Trim 3	1		1	1	3	3	1		2		2	
	Trim 4	4	4							1	2		
	Total	7	8	5	3	7	7	1	3	3	4	2	



PH Autre

		2000	2013	2014	2015	2016	2017	2018	2019	2020	2021	2022	2023
Faux policiers	Trim 2					1							
	Total					1							
Terrorisme, extrémisme et radicalisme	Trim 1				1	1	1	1	2				
	Trim 2		1					1			1		
	Trim 3					1							
	Trim 4				1								
	Total		1		2	1	2	2	2		1		
Cyberharcèlement	Trim 1	5	2	11	7	3	3	8	1	8	2	11	27
	Trim 2	4		8	5	3	7	7	7	14	4	15	
	Trim 3	3	3	5	5	2	5	6	7	11	8	17	
	Trim 4		1	13		6	4	7	6	4	20	23	
	Total	12	6	37	17	14	19	28	21	37	34	66	27
Fraude à l'identité	Trim 1			7	3	2	4	3	7	7	12	8	11
	Trim 2			3		6	4	8	9	13	4	4	
	Trim 3		2		3	3	5	7	9	18	7	3	
	Trim 4	1	4	4	5	4	4	7	8	4	7	6	
	Total	1	6	14	11	15	17	25	33	42	30	21	11



PZ GEEL/LAAKDAL/MEERHOUT

2022

FC Vol moyen de transport

	Jan	Fév	Mar	Avr	Mai	Juin	Juil	Août	Sep	Oct	Nov	Déc	Total
Vol de voiture		1	1			1	1	2	2		1	1	10
Carjacking									1				1
Vol de vélomoteur	1		1		1	1	1	1	2		1		9
Vol de vélo	19	7	18	6	13	20	13	33	16	20	11	14	190

FC Cambriolage

	Jan	Fév	Mar	Avr	Mai	Juin	Juil	Août	Sep	Oct	Nov	Déc	Total
Cambriolage dans habitation	15	10	10	9	8	2	3	6	11	9	10	27	120
Cambriolage ds entreprise ou commerce	1	4	4	2	2		1	1	3	1	1	2	22
Cambriolage ds service public ou bâtiment administ	1	2	2	3	1			1	1		3		14
Cambriolage dans bâtiment (total)	17	16	16	14	11	2	4	8	15	10	14	29	156



FC Vol autre

	Jan	Fév	Mar	Avr	Mai	Juin	Juil	Août	Sep	Oct	Nov	Déc	Total
Vol à main armée			1		1	1		1			1		5
Vol avec violence sans arme	4	3	1	2	3	4	4	4	5	1	3	5	39
Vol dans ou sur un véhicule	17	9	5	2	1	4	4	5	6	2	4	5	64
Vol d'armes et explosifs									1				1
Steaming	1		1		1								3
Vol à l'arraché			1		1	1	1		1	1	1		7
Vol à la tire	2	3	1	1		1		1				1	10
Vol à l'étalage	9	3	4	6	9	6	8	9	7	6	7	3	77
Vol par ruse		1			2	1			1			2	7
Vol de métaux	2		1	1	1	1		2	1	1		4	14
Vol sur les chantiers		1	3	2	1			1			1	2	11
Home-invasion								1					1
Vol d'animaux		1									1		2

Criminalité ICT

	Jan	Fév	Mar	Avr	Mai	Juin	Juil	Août	Sep	Oct	Nov	Déc	Total
Fraude de cartes de paiements	1	3	2		2	2		1	1	2	3	2	19
Phishing	18	16	9	15	16	8	8	9	12	10	15	17	153
Ransomware	1					1			1				3
Skimming	1				1								2

FC Autre

	Jan	Fév	Mar	Avr	Mai	Juin	Juil	Août	Sep	Oct	Nov	Déc	Total
Violence contre les métiers d'intérêt général	1	2	1		1	1	3	1	1	4	4		19
Viol collectif												1	1
Graffiti	3		1	1	1	1	2		1		1		11
Dégradation de voiture	11	8	7	7	8	6	6	9	6	9	11	9	97
Rixe au couteau						1					1		2



PH Violence intrafamiliale (VIF)

	Jan	Fév	Mar	Avr	Mai	Juin	Juil	Août	Sep	Oct	Nov	Déc	Total
VIF: physique, dans le couple	2	3	6	3	4	3	6	3	3	3	4	6	46
VIF: physique, envers des descendants				1	2	1		2	1	1	1	1	10
VIF: physique, envers d'autres membres				1		2	2		3	4	2	1	15
VIF: sexuelle, envers des descendants			1			1							2
VIF: psychique, dans le couple	5	5	11	14	6	12	8	9	6	3	2	7	88
VIF: psychique, envers des descendants						1		1					2
VIF: psychique, envers d'autres membres		1				1						1	3
VIF: économique, dans le couple									1		1		2
VIF: économique, envers d'autres membres		2	1	1	1	3			2		1	1	12

PH Hormones et dopage

	Mar	Total
Dopage humain	1	1

PH Drogues

	Jan	Fév	Mar	Mai	Juin	Juil	Août	Sep	Oct	Nov	Total
Vente de cocaïne	1	2	2		1			1	1		8
Vente de drogues synthétiques	1			2			1		1	1	6
Production de cannabis (culture)		2	1			1					4

PH Traite des êtres humains

	Mar	Juil	Sep	Total
TEH - exploitation économique	1		1	2
TEH - exploitation sexuelle		1		1



PH Violence dans l'espace public

	Jan	Fév	Mar	Avr	Mai	Juin	Juil	Août	Sep	Oct	Nov	Déc	Total
Violence physique (transport public)		1	1			1			1		2	1	7
Violence physique (voie publique)	6	2	4	4	5	8	7	5	7	12	5	5	70
Violence physique (autre endroit public)	1		1		1	2	1	1	1	1			9
Violence physique (endroit accessible au public)	2	2	5	4	9	5	3	5	1	10	9	1	56
Violence sexuelle (voie publique)	1	1		1		1			3	1	2	2	12
Violence sexuelle (autre endroit public)					1			1					2
Violence sexuelle (endroit accessible au public)	1	1	2		1	2		1	2	2	1		13
Violence psychique (transport public)		1											1
Violence psychique (voie publique)	1	3	5	4	7	7	7	2	5	3	4	4	52
Violence psychique (autre endroit public)		1	1										2
Violence psychique (endroit accessible au public)	3	2	8	7	6	1	2	7	1	3	2	4	46
Vol à main armée (voie publique)						1					1		2
Vol à main armée (endroit accessible au public)			1		1								2
Vol avec violence sans arme (transport public)			1		1								2
Vol avec violence sans arme (voie publique)	1					1	1		2		1		6
Vol avec violence sans arme (autre endroit public)							1						1
Vol avec violence sans arme (endr. acces. au pub.)								2					2

PH Autre

	Jan	Fév	Mar	Avr	Mai	Juin	Juil	Août	Sep	Oct	Nov	Déc	Total
Cyberharcèlement	5	2	4	3	9	3	7	5	5	10	5	8	66
Fraude à l'identité	2	3	3	2	1	1			3	3	3		21



2023

FC Vol moyen de transport

	Jan	Fév	Mar	Total
Vol de voiture	3	1		4
Vol de moto	1		1	2
Vol de vélomoteur	3	1	2	6
Vol de vélo	17	9	14	40

FC Cambriolage

	Jan	Fév	Mar	Total
Cambriolage dans habitation	25	11	8	44
Cambriolage ds entreprise ou commerce		2		2
Cambriolage ds service public ou bâtiment administ	5	1		6
Cambriolage dans bâtiment (total)	30	14	8	52

FC Vol autre

	Jan	Fév	Mar	Total
Vol à main armée			1	1
Vol avec violence sans arme	3	4	3	10
Vol dans ou sur un véhicule	4	2	3	9
Vol à l'arraché	2	1	1	4
Vol à la tire		1	1	2
Vol à l'étalage	5	17	20	42
Vol par ruse		1	1	2
Vol de métaux	1	1		2
Vol sur les chantiers	1	1	3	5



Criminalité ICT

	Jan	Fév	Mar	Total
Fraude de cartes de paiements	1	3	1	5
Phishing	17	13	13	43
Shouldersurfing		2		2

FC Autre

	Jan	Fév	Mar	Total
Violence contre les métiers d'intérêt général	1	1		2
Dégradation de voiture	7	6	6	19
Rixe au couteau	1			1

PH Violence intrafamiliale (VIF)

	Jan	Fév	Mar	Total
VIF: physique, dans le couple	6	2	10	18
VIF: physique, envers des descendants	2	1	1	4
VIF: physique, envers d'autres membres			2	2
VIF: psychique, dans le couple	14	7	13	34
VIF: économique, dans le couple		1		1

PH Drogues

	Jan	Fév	Mar	Total
Vente de cocaïne	2			2
Vente de drogues synthétiques		1	1	2

PH Traite des êtres humains

	Jan	Total
TEH - exploitation économique	1	1



PH Violence dans l'espace public

	Jan	Fév	Mar	Total
Violence physique (transport public)	1			1
Violence physique (voie publique)	3	5	7	15
Violence physique (autre endroit public)	2			2
Violence physique (endroit accessible au public)	6	3	6	15
Violence sexuelle (transport public)			1	1
Violence sexuelle (voie publique)	1			1
Violence sexuelle (autre endroit public)	1			1
Violence psychique (transport public)	1			1
Violence psychique (voie publique)	2	7	3	12
Violence psychique (autre endroit public)	1		1	2
Violence psychique (endroit accessible au public)	3	3	8	14
Vol avec violence sans arme (voie publique)	1	1		2

PH Autre

	Jan	Fév	Mar	Total
Cyberharcèlement	7	10	10	27
Fraude à l'identité	3		8	11

STATISTIQUES POLICIERES DE CRIMINALITE

LIEU DE PERPETRATION: ZONE DE POLICE

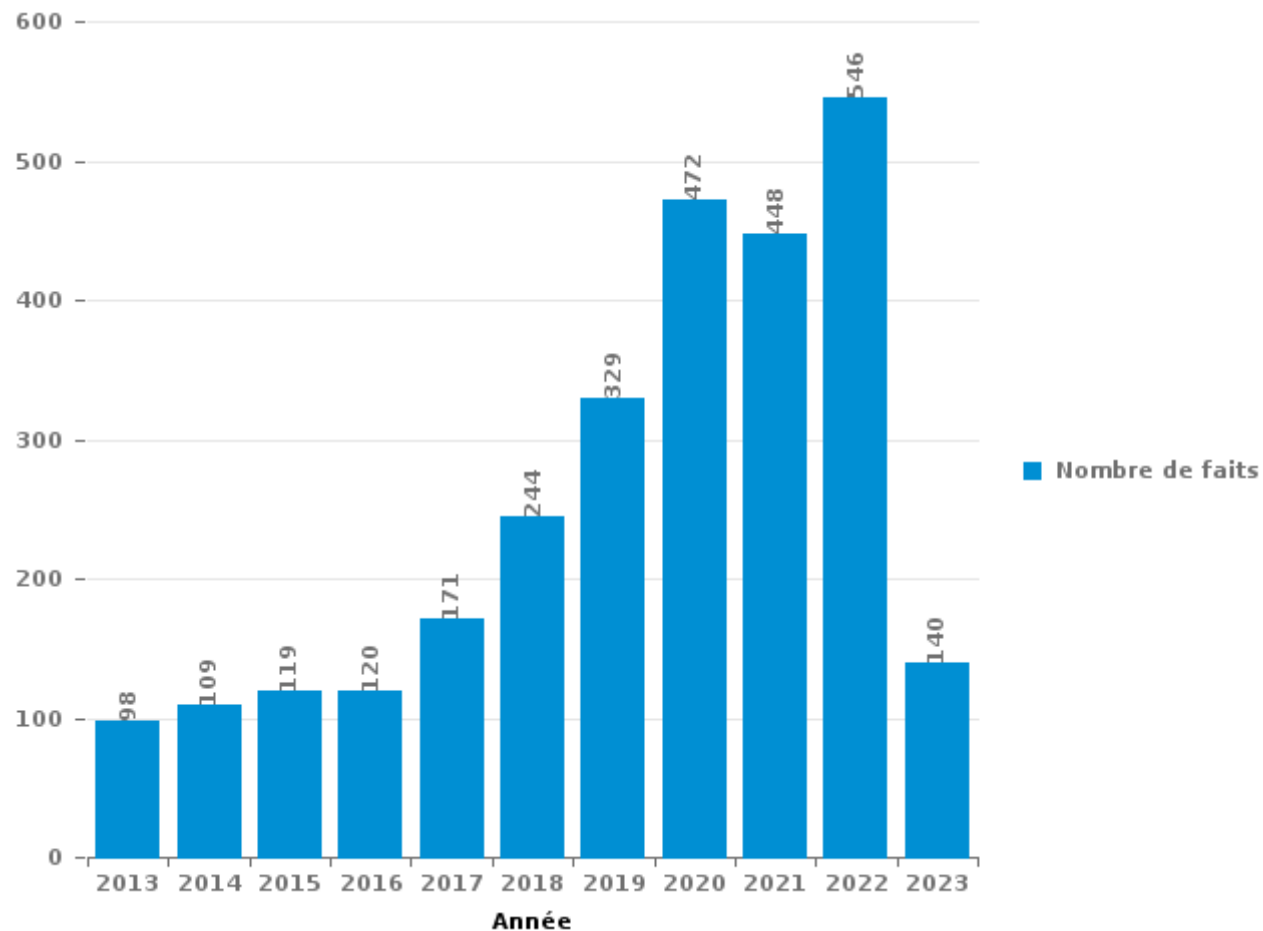
PZ GEEL/LAAKDAL/MEERHOUT

PARTIE III : ICT



PZ GEEL/LAAKDAL/MEERHOUT

Nombre total de délits avec un élément ICT/online, depuis 2013





Criminalité ICT/online au sens strict

Infractions (exhaustif)

	2013	2014	2015	2016	2017	2018	2019	2020	2021	2022	2023
Code pénal social: Infr. contre foi publique en droit pénal social: Faux en informatique							1				
Criminalité informatique: Faux en informatique:				1	1	7	14	24	9	12	3
Criminalité informatique: Fraude informatique:	34	15	15	27	44	71	115	199	200	260	55
Criminalité informatique: Hacking:	4	1	5	5	5	22	26	48	28	46	11
Criminalité informatique: Sabotage:			1			6	5	1	1	6	
Infr. contre autres valeurs morales et sentiments: Violation de communication par particulier:		1				1		1			
Infr. contre l'autorité publique: Refus de coopération (informatique et télécom):											1
Total:	38	17	21	33	50	107	161	273	238	324	70

Figures criminelles (à considérer spécifiquement – ne pas additionner avec d'autres éléments – risque de double comptage!)

	2013	2014	2015	2016	2017	2018	2019	2020	2021	2022	2023
Fraude de cartes de paiements	22	11	8	17	27	24	23	12	16	19	5
Phishing	1			1		24	54	135	123	153	43
Ransomware						2	5		2	3	
Shouldersurfing					2		1				2
Skimming	1		1	4	8	7	10	5	8	2	



Criminalité ICT/online au sens large

Infractions (uniquement si code-fait existe)

	2013	2014	2015	2016	2017	2018	2019	2020	2021	2022	2023
Armes et explosifs: Autre: Vente par correspondance/internet d'arme à feu			1								
Fraude: Escroquerie: Fraude par internet	47	47	66	64	82	108	158	207	153	131	37
Infr. contre autres valeurs morales et sentiments: Cyberlokkig (leurre de mineur par ICT):						1		1		1	
Infr. contre la Sécurité de l'Etat: Terrorisme: Diffuser un message qui incite au terrorisme				1	1						
Infr. contre les moeurs: Grooming (contact par ICT avec mineur < 16 ans):			1		1		1	3		1	
Infr. contre les moeurs: Pornographie infantile: Accès pornographie infantile via technologie					2			1	1		
Infr. contre les moeurs: Voyeurisme: Diffusion enregistrement nudité ou intimité					4	2	1	4	6	5	
Total:	47	47	68	65	90	111	160	216	160	138	37

Figures criminelles (à considérer spécifiquement – ne pas additionner avec d'autres éléments – risque de double comptage!)

	2013	2014	2015	2016	2017	2018	2019	2020	2021	2022	2023
Cyberharcèlement	6	37	17	14	19	28	21	37	34	66	27

STATISTIQUES POLICIERES DE CRIMINALITE

LIEU DE PERPETRATION: ZONE DE POLICE

PZ GEEL/LAAKDAL/MEERHOUT

PARTIE IV : DESTINATION LIEU



PZ GEEL/LAAKDAL/MEERHOUT

Vol et extorsion

	2000	2013	2014	2015	2016	2017	2018	2019	2020	2021	2022	2023
Habitation: maison	580	214	330	314	215	219	215	160	91	101	140	39
Voie publique	408	282	280	215	197	190	144	120	75	99	148	35
Magasin	155	167	158	164	173	124	112	130	81	66	101	46
Habitation: appartement	33	63	101	86	60	57	61	41	45	43	40	18
Culture et loisirs	65	110	70	63	79	77	53	57	9	8	17	9
Parking	187	44	62	43	53	37	42	39	24	19	33	14
Inconnue	53	77	56	74	64	40	58	40	21	26	33	12
Horeca	105	85	52	36	47	50	37	29	16	16	23	3
Entreprise	79	55	58	54	35	29	26	33	16	35	22	3
Emplacement de vélo	8	60	44	30	42	47	55	39	23	28	41	3
Institution d'enseignement	92	40	42	30	39	18	25	21	11	21	24	7
Habitation: allée	63	40	54	24	32	26	9	17	25	15	21	3
Habitation: non précisée	11	43	33	14	23	25	23	29	28	18	31	9
Habitation: dépendances	47	53	31	19	20	11	14	25	23	14	12	7
Terrain	47	26	32	31	25	17	17	20	12	6	13	3
Chantier	18	29	30	46	17	10	14	19	9	10	11	5
Habitation: autre	28	16	30	17	7	15	30	31	7	6	11	1
Autre	10	29	25	23	14	20	18	10	16	13	17	2
Infrastructure sportive	30	26	24	19	12	16	11	20	12	1	5	2
Hôpital	14	19	19	6	16	18	19	15	13	13	13	
Station de bus / métro et gare de chemin de fer	33	10	12	12	14	17	12	19	10	3	16	3
Habitation: garage	21	28	15	6	2	5	5	13	14	6	10	5
Service public	7	15	14	11	18	6	7	13	4	5	7	
Cimetière	19	12	12	13	8	7	3	8	5	3	6	2
Service	15	12	8	6	23	8	10	7	1	3	4	1
Maison de repos	2	2	9	8	10	9	6	6	2	16	7	4
Stade	30	14	6	5	1	3	4	2	3			
Edifice religieux / lieu du culte	5	6	2	1	1	15	10	4	1	3	6	
Arrêt de bus / tram	4	14	2	8	3	7	5	6	1	1	1	
Station essence	7	6	8	4	5	2	2	6		6	4	
Moyen de transport: voiture	8	10	10	2	4		2	2		1	4	
Moyen de transport: autre	1	12	1	4	3	1	3	4	3	2	3	
Médecin / dentiste / pharmacien	2	2	1	5	5	6	2	2	3	2	4	
Moyen de transport: camion	4	5	5	5	2	2	3	2	2	2	2	
Banque / institution financière	1	4	7	2	3	4		1	1		3	
Moyen de transport: autobus / autocar		5	2	2	3	3	1		2	1	1	
Bâtiment administratif	4	2	1		1	2	3	2	1	3		
Installation militaire	2	5	2						3		1	
Moyen de transport: train / tram / métro		2	2	1	3	2	2					
Aéroport	1	2		2	1		1					
Eaux intérieures et maritimes				1	1			1	2		1	
Guichet automatique							1		1			1
Maison de débauche									1			
Total	2.199	1.646	1.650	1.406	1.281	1.145	1.065	993	617	615	836	237

FPF/DGR/DR1/BIPOL - Statistiques policières de criminalité (date de clôture: 22/09/2023)
 Les données pour les années 2001 jusqu'à 2012 ne sont plus publiées mais restent disponibles sur demande auprès du service BIPOL.
 Les données pour 2023 ne concernent que le 1er trimestre.



PZ GEEL/LAAKDAL/MEERHOUT

Dégradation de la propriété

	2000	2013	2014	2015	2016	2017	2018	2019	2020	2021	2022	2023
Voie publique	145	39	17	30	55	45	65	57	48	57	72	16
Habitation: résidence principale	92	19	21	14	41	51	52	61	28	51	61	16
Parking	71	19	4	9	27	33	26	26	23	54	27	5
Habitation: allée	31	7	1	4	16	13	15	10	12	18	9	1
Terrain	24	4	2	3	7	9	7	9	10	10	6	
Habitation: jardin	25	4	1	2	10	11	6	12	9	7	3	
Habitation: non précisée	10	5		1	10	3	14	15	8	7	14	1
Culture et loisirs	15	6	2	1	7	8	4	12	4	6	7	2
Inconnue	6	5	2	1	9	4	7	8	4	8	6	1
Horeca	16	2	2	2	5	9	4	3	4	4	5	
Autre	7	2	3	4	6	6	5	5	7	7	1	
Habitation: dépendances	12	1	2	3	2	2	6	4	5	6	3	
Entreprise	7	2	4		5	5	2	4	2	4	9	1
Habitation: résidence secondaire	12	2	3	3	6	4	2	7	2	2		1
Hôpital	3	5	1	3	3	3	3	2	4	5	10	
Institution d'enseignement	9	3	1	1	2	3	1	4	4	5	3	2
Habitation: garage	5	2	1	1	4	4	2	3	2	1	2	2
Service public	4	1	1	1	3	1	4	3	4	3	1	1
Magasin	4	1		2	3		4	4	2	2	2	1
Moyen de transport: voiture	3	2			2	2	4	3	2	2	1	
Edifice religieux / lieu du culte	2	2				3	2		2	1	6	
Chantier	2	1	1	1	3	2	1	1	1	2	2	
Infrastructure sportive	6				1			2	1	3	4	
Moyen de transport: autre	2	1			1	2	2			2		1
Stade	3			1	1	1	1	2	1	1		
Bureau de police	1	1		1		2	1	2		2		
Banque / institution financière	1				1		1	2	1	1	1	
Emplacement de vélo					1	1	1	2	1		2	
Service	1	1			2				1	1	1	1
Bâtiment administratif		1					1		1	2	2	
Cimetière	2					1		3		1		
Station de bus / métro et gare de chemin de fer	3				1		2			1		
Arrêt de bus / tram		2			1			1				
Station essence	1				1	1			1			
Installation militaire											2	1
Eaux intérieures et maritimes				1	1							
Maison de repos					1	1						
Médecin / dentiste / pharmacien									2			
Aéroport					1							
Maison de débauche	1											
Total	526	140	69	89	239	230	245	267	196	276	262	53

PPF/DGR/DRI/BIPOL - Statistiques policières de criminalité (date de clôture: 22/09/2023)
 Les données pour les années 2001 jusqu'à 2012 ne sont plus publiées mais restent disponibles sur demande auprès du service BIPOL.
 Les données pour 2023 ne concernent que le 1er trimestre.



PZ GEEL/LAAKDAL/MEERHOUT

Infractions contre l'intégrité physique

	2000	2013	2014	2015	2016	2017	2018	2019	2020	2021	2022	2023
Habitation	78	83	79	68	89	85	87	109	107	103	97	23
Voie publique	54	35	61	46	55	44	48	57	29	62	73	17
Horeca	28	22	9	10	6	19	12	8	11	5	18	
Culture et loisirs	10	22	8	10	13	19	11	14	4	5	8	4
Inconnue	9	6	8	4	5	4	6	4	4	13	5	2
Hôpital	2	1	9	2	5	4	6	6	4	7	15	2
Institution d'enseignement	3	2	6	2	4	6	6	7	4	2	12	1
Parking	10	2	1	4	3	5	3	6	6	2	6	4
Habitation: allée	3	3	5	9	4	4	2	5	6	2	1	
Terrain	2	2	8	1	4		2	6	2	3	3	
Infrastructure sportive	5	6	1	1	4	2	1	1	2	3	1	1
Entreprise	3	4	2		3	1		2	2	1	5	
Magasin	2	1	2		4	3			4	2	3	
Habitation: jardin	4		2	1	1	3		2	3	2		
Station de bus / métro et gare de chemin de fer			2		3	3	1	3			4	1
Stade	6	1	2	2	1					1	1	
Arrêt de bus / tram				1	2	1			2	1	1	1
Service public			1	1	1	1	1		1	2		1
Bureau de police		2		1		2					2	
Autre		1		2	1				1			1
Moyen de transport: autobus / autocar			1		3		1				1	
Moyen de transport: autre		1	1		1	1						
Service					1			2		1		
Maison de repos									1	1	1	
Moyen de transport: train / tram / métro								1		1	1	
Médecin / dentiste / pharmacien			1					1				
Station essence		1							1			
Aéroport		1										
Bâtiment administratif	1											
Eaux intérieures et maritimes		1										
Total	220	197	209	165	213	207	187	234	194	219	258	58

STATISTIQUES POLICIERES DE CRIMINALITE

LIEU DE PERPETRATION: ZONE DE POLICE

PZ GEEL/LAAKDAL/MEERHOUT

PARTIE V : ZONE DE POLICE vs. TYPOLOGIE



Typologie de la zone: Catégorie 3

Zone de police
BALEN - DESSEL - MOL
DEMERDAL - DSZ
GAVERS
HEKLA
LOKEREN
MEETJESLAND CENTRUM
MINOS
POLICE ANS - ST-NICOLAS
POLICE BORAINÉ
POLICE DE SERAING - NEUPRE
POLICE LOCALE DE WATERLOO
POLICE LOCALE MARIEMONT
POLICE LOCALE VILLE ATH
POLICE LOCALE WAVRE
POLITIE REGIO TURNHOUT
POLITIEZONE AARSCHOT
POLITIEZONE NOORD
PZ BRASSCHAAT
PZ BREDENE/DE HAAN
PZ CARMA



CRIMINALITE ENREGISTREE : ZONE DE POLICE vs TYPOLOGIE

PZ DAMME/KNOKKE-HEIST
PZ DEINZE/ZULTE/LIEVEGEM
PZ DENDERMONDE
PZ DILBEEK
PZ GEEL/LAAKDAL/MEERHOUT
PZ GINGELOM/NIEUWERKERKEN/SINT-TRUIDEN
PZ GRIMBERGEN
PZ LIER
PZ RONSE
PZ SCHOTEN
PZ ZAVENTEM
PZ ZENNEVALLEI
REGIO RHODE & SCHELDE
TONGEREN - HERSTAPPE
VILVOORDE - MACHELEN
VLAAMSE ARDENNEN
WOKRA
ZONE DE BRAINE-L'ALLEUD
ZONE DE POLICE DE MOUSCRON
ZONE DES TRIEUX
ZONE NETELAND
ZONE NIVELLES - GENAPPE
ZONE RHODE
ZP AISEAU-PRESLES/CHATELET/FARCIENNES



CRIMINALITE ENREGISTREE : ZONE DE POLICE vs TYPOLOGIE

ZP AWANS/GRACE-HOLLOGNE
ZP BEYNE-FLERON-SOUMAGNE
ZP FLEMALLE
ZP HERSTAL
ZP HUY



CRIMINALITE ENREGISTREE : ZONE DE POLICE vs TYPOLOGIE

Typologie de la zone: Catégorie 3

Figure criminelle/phénomène	Niveau	% 2019 - 2020	% 2020 - 2021	% 2021 - 2022
Vol de voiture	ZONE DE POLICE	-26,7%	-63,6%	150,0%
	TYPLOGIE	-22,6%	-8,3%	8,5%
Vol de moto	ZONE DE POLICE	-50,0%	50,0%	-100,0%
	TYPLOGIE	-34,2%	5,0%	-1,6%
Carjacking	ZONE DE POLICE	/	0,0%	0,0%
	TYPLOGIE	-18,6%	-12,5%	38,1%
Homejacking	ZONE DE POLICE	/	/	/
	TYPLOGIE	-50,0%	100,0%	-12,5%
Vol dans les garages	ZONE DE POLICE	0,0%	-100,0%	/
	TYPLOGIE	-54,1%	23,0%	-22,7%
Vol de vélomoteur	ZONE DE POLICE	-38,9%	27,3%	-35,7%
	TYPLOGIE	-25,7%	13,0%	19,3%
Vol de vélo	ZONE DE POLICE	-40,7%	-4,2%	68,1%
	TYPLOGIE	-26,5%	7,7%	12,3%
Cambriolage dans habitation	ZONE DE POLICE	-28,4%	-7,5%	22,4%
	TYPLOGIE	-28,6%	2,6%	12,3%
Cambriolage ds entreprise ou commerce	ZONE DE POLICE	-45,8%	34,6%	-37,1%
	TYPLOGIE	-30,4%	-8,6%	-2,2%
Cambriolage ds service public ou bâtiment administ	ZONE DE POLICE	-26,7%	-27,3%	-12,5%
	TYPLOGIE	-21,7%	-19,3%	-4,9%
Vol au bélier	ZONE DE POLICE	-100,0%	/	/
	TYPLOGIE	-64,0%	-55,6%	25,0%



CRIMINALITE ENREGISTREE : ZONE DE POLICE vs TYPOLOGIE

Figure criminelle/phénomène	Niveau	% 2019 - 2020	% 2020 - 2021	% 2021 - 2022
Cambriolage dans bâtiment (total)	ZONE DE POLICE	-32,3%	-2,6%	4,7%
	TYPOLOGIE	-28,4%	-0,5%	9,4%
Vol à main armée	ZONE DE POLICE	33,3%	75,0%	-28,6%
	TYPOLOGIE	-26,6%	-4,3%	-4,2%
Vol avec violence sans arme	ZONE DE POLICE	-13,0%	20,0%	62,5%
	TYPOLOGIE	-20,1%	-3,9%	26,0%
Vol dans ou sur un véhicule	ZONE DE POLICE	-41,7%	-7,1%	64,1%
	TYPOLOGIE	-29,0%	5,3%	11,1%
Sacjacking dans une voiture	ZONE DE POLICE	/	/	/
	TYPOLOGIE	-66,7%	100,0%	300,0%
Vol d'armes et explosifs	ZONE DE POLICE	-80,0%	-100,0%	/
	TYPOLOGIE	-29,8%	13,9%	7,4%
Steaming	ZONE DE POLICE	/	-100,0%	/
	TYPOLOGIE	-6,3%	-46,7%	125,0%
Arrachage de sac à main	ZONE DE POLICE	-100,0%	/	/
	TYPOLOGIE	-3,7%	-25,0%	20,5%
Vol à l'arraché	ZONE DE POLICE	-85,7%	500,0%	16,7%
	TYPOLOGIE	-32,6%	-2,4%	11,7%
Vol à la tire	ZONE DE POLICE	-62,0%	-47,4%	0,0%
	TYPOLOGIE	-48,5%	-2,1%	24,9%
Vol à l'étalage	ZONE DE POLICE	-34,5%	-21,1%	71,1%
	TYPOLOGIE	-20,5%	15,6%	13,2%
Vol par ruse	ZONE DE POLICE	-33,3%	25,0%	40,0%
	TYPOLOGIE	-32,5%	21,9%	6,9%



CRIMINALITE ENREGISTREE : ZONE DE POLICE vs TYPOLOGIE

Figure criminelle/phénomène	Niveau	% 2019 - 2020	% 2020 - 2021	% 2021 - 2022
Vol de métaux	ZONE DE POLICE	-72,7%	266,7%	27,3%
	TYPLOGIE	-25,4%	36,1%	35,4%
Vol sur les chantiers	ZONE DE POLICE	-52,6%	11,1%	10,0%
	TYPLOGIE	-11,9%	-1,8%	22,5%
Home-invasion	ZONE DE POLICE	/	0,0%	-50,0%
	TYPLOGIE	-53,8%	41,7%	-26,5%
Vol d'animaux	ZONE DE POLICE	-30,0%	-57,1%	-33,3%
	TYPLOGIE	-28,4%	27,7%	-11,6%
Vol de cargaison	ZONE DE POLICE	150,0%	-80,0%	-100,0%
	TYPLOGIE	24,7%	-48,1%	-7,5%
Fraude de cartes de paiements	ZONE DE POLICE	-47,8%	33,3%	18,8%
	TYPLOGIE	-24,2%	6,2%	32,1%
Phishing	ZONE DE POLICE	150,0%	-8,9%	24,4%
	TYPLOGIE	306,1%	-0,9%	-9,8%
Ransomware	ZONE DE POLICE	-100,0%	/	50,0%
	TYPLOGIE	-18,8%	-38,5%	25,0%
Shouldersurfing	ZONE DE POLICE	-100,0%	/	/
	TYPLOGIE	-56,7%	-45,0%	28,3%
Skimming	ZONE DE POLICE	-50,0%	60,0%	-75,0%
	TYPLOGIE	-31,3%	-16,4%	89,1%
Violence contre les métiers d'intérêt général	ZONE DE POLICE	-45,5%	116,7%	46,2%
	TYPLOGIE	-8,5%	5,0%	18,1%
Viol collectif	ZONE DE POLICE	-50,0%	0,0%	0,0%
	TYPLOGIE	-28,1%	78,3%	-17,1%



CRIMINALITE ENREGISTREE : ZONE DE POLICE vs TYPOLOGIE

Figure criminelle/phénomène	Niveau	% 2019 - 2020	% 2020 - 2021	% 2021 - 2022
Graffiti	ZONE DE POLICE	-12,5%	-28,6%	120,0%
	TYPOLOGIE	-0,6%	4,3%	44,4%
Dégradation de voiture	ZONE DE POLICE	-30,1%	69,4%	-20,5%
	TYPOLOGIE	-17,4%	1,7%	2,1%
Rixe au couteau	ZONE DE POLICE	-100,0%	/	-50,0%
	TYPOLOGIE	9,8%	13,8%	-15,7%
VIF: physique, dans le couple	ZONE DE POLICE	-12,5%	14,3%	-36,1%
	TYPOLOGIE	0,6%	1,5%	9,4%
VIF: physique, envers des descendants	ZONE DE POLICE	-21,4%	-18,2%	11,1%
	TYPOLOGIE	-4,2%	11,6%	5,7%
VIF: physique, envers d'autres membres	ZONE DE POLICE	7,7%	7,1%	0,0%
	TYPOLOGIE	6,9%	2,2%	1,7%
VIF: sexuelle, dans le couple	ZONE DE POLICE	/	/	/
	TYPOLOGIE	25,0%	-8,0%	-17,4%
VIF: sexuelle, envers des descendants	ZONE DE POLICE	25,0%	-60,0%	0,0%
	TYPOLOGIE	14,0%	-12,9%	-59,2%
VIF: sexuelle, envers d'autres membres	ZONE DE POLICE	/	/	/
	TYPOLOGIE	-26,1%	-5,9%	0,0%
VIF: psychique, dans le couple	ZONE DE POLICE	65,1%	-11,3%	39,7%
	TYPOLOGIE	-11,8%	5,3%	6,1%
VIF: psychique, envers des descendants	ZONE DE POLICE	200,0%	-33,3%	0,0%
	TYPOLOGIE	8,6%	3,3%	17,7%
VIF: psychique, envers d'autres membres	ZONE DE POLICE	200,0%	0,0%	0,0%
	TYPOLOGIE	0,0%	5,2%	-11,9%



CRIMINALITE ENREGISTREE : ZONE DE POLICE vs TYPOLOGIE

Figure criminelle/phénomène	Niveau	% 2019 - 2020	% 2020 - 2021	% 2021 - 2022
VIF: économique, dans le couple	ZONE DE POLICE	-100,0%	/	/
	TYPOLOGIE	-7,6%	9,2%	3,0%
VIF: économique, envers des descendants	ZONE DE POLICE	/	/	/
	TYPOLOGIE	20,0%	-2,8%	2,9%
VIF: économique, envers d'autres membres	ZONE DE POLICE	20,0%	0,0%	100,0%
	TYPOLOGIE	-15,0%	-12,4%	24,2%
Dopage humain	ZONE DE POLICE	100,0%	-25,0%	-66,7%
	TYPOLOGIE	-16,9%	-23,6%	-6,2%
Engraissement illégal	ZONE DE POLICE	/	-100,0%	/
	TYPOLOGIE	-10,0%	-11,1%	-43,8%
Vente de cocaïne	ZONE DE POLICE	-23,5%	-84,6%	300,0%
	TYPOLOGIE	26,8%	-7,3%	0,3%
Import-export de cocaïne	ZONE DE POLICE	/	/	-100,0%
	TYPOLOGIE	19,2%	-25,8%	-8,7%
Production de drogues synthétiques	ZONE DE POLICE	0,0%	-100,0%	/
	TYPOLOGIE	-23,3%	-17,4%	21,1%
Import-export de drogues synthétiques	ZONE DE POLICE	/	/	/
	TYPOLOGIE	-71,5%	-57,4%	-67,5%
Vente de drogues synthétiques	ZONE DE POLICE	47,1%	-64,0%	-33,3%
	TYPOLOGIE	1,9%	-15,2%	-19,3%
Production de cannabis (culture)	ZONE DE POLICE	16,7%	-28,6%	-20,0%
	TYPOLOGIE	24,9%	-29,4%	-12,9%
Import-export de cannabis en grande quantité	ZONE DE POLICE	/	/	/
	TYPOLOGIE	5,9%	-5,6%	-70,6%



CRIMINALITE ENREGISTREE : ZONE DE POLICE vs TYPOLOGIE

Figure criminelle/phénomène	Niveau	% 2019 - 2020	% 2020 - 2021	% 2021 - 2022
Vente de cannabis en grande quantité	ZONE DE POLICE	/	/	/
	TYPOLOGIE	111,1%	47,4%	7,1%
Import-export d'héroïne	ZONE DE POLICE	/	/	/
	TYPOLOGIE	-18,2%	77,8%	-68,8%
Vente-traffic d'héroïne	ZONE DE POLICE	/	/	-100,0%
	TYPOLOGIE	31,9%	3,2%	-25,0%
Commerce et production d'arme à feu et mun.	ZONE DE POLICE	-100,0%	/	-100,0%
	TYPOLOGIE	-2,2%	-29,5%	9,7%
Commerce et production d'arme non à feu	ZONE DE POLICE	/	/	/
	TYPOLOGIE	-35,7%	-55,6%	100,0%
TEH - exploitation économique	ZONE DE POLICE	-66,7%	200,0%	-33,3%
	TYPOLOGIE	-12,1%	27,6%	-32,4%
TEH - exploitation sexuelle	ZONE DE POLICE	200,0%	-88,9%	0,0%
	TYPOLOGIE	9,5%	3,7%	-2,4%
Violence physique (transport public)	ZONE DE POLICE	-50,0%	0,0%	250,0%
	TYPOLOGIE	-28,9%	21,6%	27,1%
Violence physique (voie publique)	ZONE DE POLICE	-43,6%	83,9%	22,8%
	TYPOLOGIE	-15,5%	12,1%	12,0%
Violence physique (autre endroit public)	ZONE DE POLICE	-71,4%	150,0%	80,0%
	TYPOLOGIE	8,9%	12,9%	-0,6%
Violence physique (endroit accessible au public)	ZONE DE POLICE	-10,3%	-11,4%	80,6%
	TYPOLOGIE	-30,3%	1,1%	49,8%
Violence sexuelle (transport public)	ZONE DE POLICE	-100,0%	/	-100,0%
	TYPOLOGIE	-19,2%	57,1%	4,5%



CRIMINALITE ENREGISTREE : ZONE DE POLICE vs TYPOLOGIE

Figure criminelle/phénomène	Niveau	% 2019 - 2020	% 2020 - 2021	% 2021 - 2022
Violence sexuelle (voie publique)	ZONE DE POLICE	150,0%	0,0%	140,0%
	TYPOLOGIE	-15,7%	-5,0%	15,4%
Violence sexuelle (autre endroit public)	ZONE DE POLICE	0,0%	0,0%	-50,0%
	TYPOLOGIE	21,8%	16,6%	-12,4%
Violence sexuelle (endroit accessible au public)	ZONE DE POLICE	12,5%	-33,3%	116,7%
	TYPOLOGIE	-42,3%	57,4%	30,1%
Violence psychique (transport public)	ZONE DE POLICE	-100,0%	/	-80,0%
	TYPOLOGIE	-20,5%	30,2%	15,9%
Violence psychique (voie publique)	ZONE DE POLICE	14,3%	9,4%	48,6%
	TYPOLOGIE	-1,4%	2,0%	6,5%
Violence psychique (autre endroit public)	ZONE DE POLICE	100,0%	-37,5%	-60,0%
	TYPOLOGIE	7,8%	-17,7%	21,2%
Violence psychique (endroit accessible au public)	ZONE DE POLICE	31,6%	16,0%	58,6%
	TYPOLOGIE	-15,7%	-0,2%	15,7%
Vol à main armée (transport public)	ZONE DE POLICE	/	-100,0%	/
	TYPOLOGIE	133,3%	-42,9%	50,0%
Vol à main armée (voie publique)	ZONE DE POLICE	0,0%	0,0%	100,0%
	TYPOLOGIE	-21,3%	1,8%	-1,8%
Vol à main armée (autre endroit public)	ZONE DE POLICE	/	/	-100,0%
	TYPOLOGIE	-29,4%	-58,3%	120,0%
Vol à main armée (endroit accessible au public)	ZONE DE POLICE	0,0%	0,0%	100,0%
	TYPOLOGIE	-33,2%	-12,1%	-4,3%
Vol avec violence sans arme (transport public)	ZONE DE POLICE	/	/	/
	TYPOLOGIE	-27,7%	23,5%	28,6%



CRIMINALITE ENREGISTREE : ZONE DE POLICE vs TYPOLOGIE

Figure criminelle/phénomène	Niveau	% 2019 - 2020	% 2020 - 2021	% 2021 - 2022
Vol avec violence sans arme (voie publique)	ZONE DE POLICE	-57,1%	100,0%	0,0%
	TYPLOGIE	-29,2%	-0,4%	6,3%
Vol avec violence sans arme (autre endroit public)	ZONE DE POLICE	0,0%	-50,0%	0,0%
	TYPLOGIE	-19,2%	-25,4%	25,0%
Vol avec violence sans arme (endr. acces. au pub.)	ZONE DE POLICE	0,0%	33,3%	-50,0%
	TYPLOGIE	-22,8%	-2,4%	24,2%
Faux policiers	ZONE DE POLICE	/	/	/
	TYPLOGIE	5,3%	-20,0%	12,5%
Terrorisme, extrémisme et radicalisme	ZONE DE POLICE	-100,0%	/	-100,0%
	TYPLOGIE	7,9%	0,0%	-17,1%
Cyberharcèlement	ZONE DE POLICE	76,2%	-8,1%	94,1%
	TYPLOGIE	7,5%	3,0%	-2,0%
Fraude à l'identité	ZONE DE POLICE	27,3%	-28,6%	-30,0%
	TYPLOGIE	25,7%	3,3%	-7,5%

STATISTIQUES POLICIERES DE CRIMINALITE

LIEU DE PERPETRATION: ZONE DE POLICE

PZ GEEL/LAAKDAL/MEERHOUT

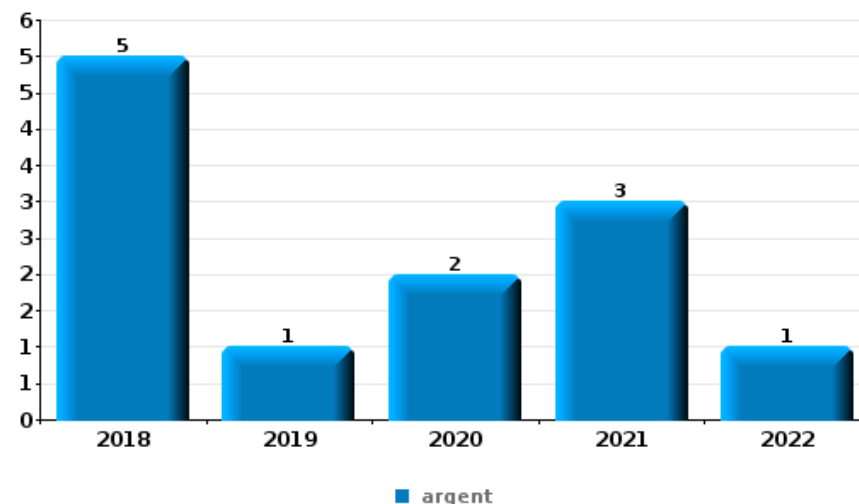
PARTIE VI : OBJETS ET MOYENS DE TRANSPORT



PZ GEEL/LAAKDAL/MEERHOUT

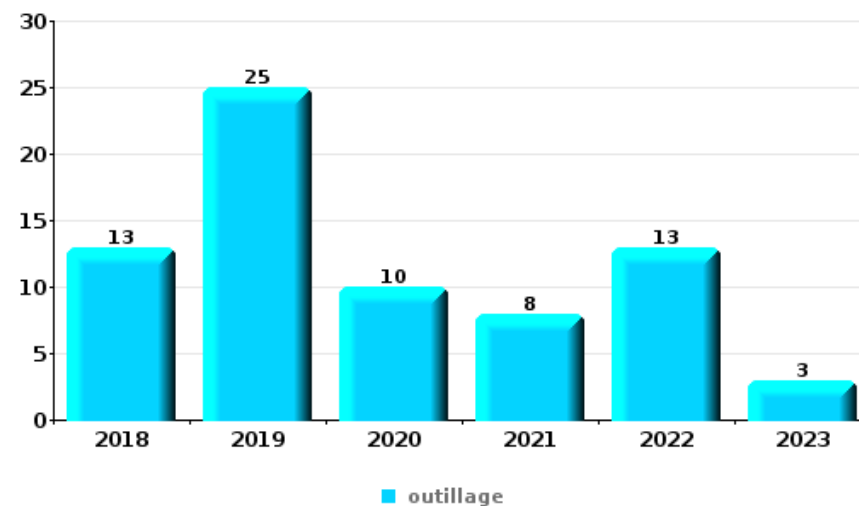
Vol à main armée

Top 5 Objets volés (sbd nombre de faits)		2018	2019	2020	2021	2022	2023
1	argent	5	1	2	3	1	
2	GSM et accessoires		1	1	1	1	1
3	clé	1		1	1		
3	portefeuille	1		2			
5	autre document officiel	2					
5	carte bancaire / carte de crédit	2					
5	carte d'identité / passeport	2					



Vol dans ou sur un véhicule

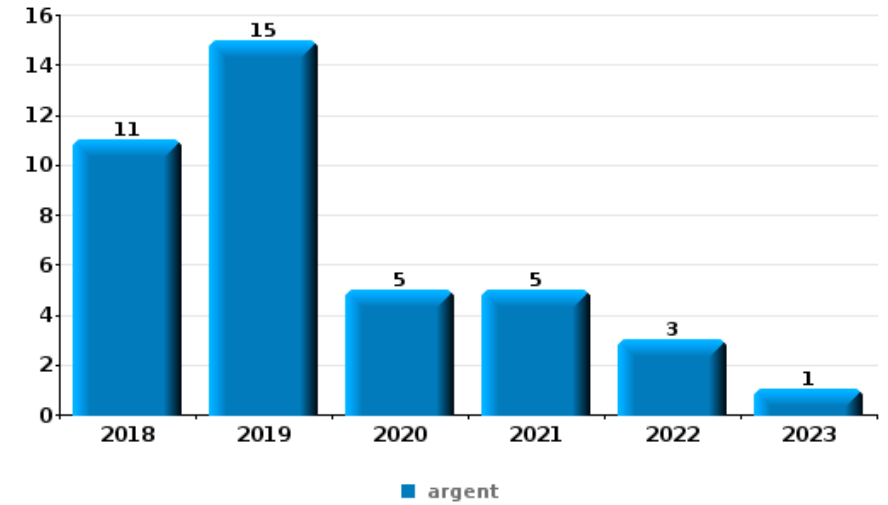
Top 5 Objets volés (sbd nombre de faits)		2018	2019	2020	2021	2022	2023
1	outillage	13	25	10	8	13	3
2	argent	10	7	2	6	5	2
3	carburant / énergie	6	2	5	4	10	1
4	pièce de moyen de transport	7	4	2	7	5	1
5	carte d'identité / passeport	3	6	4	5	5	1





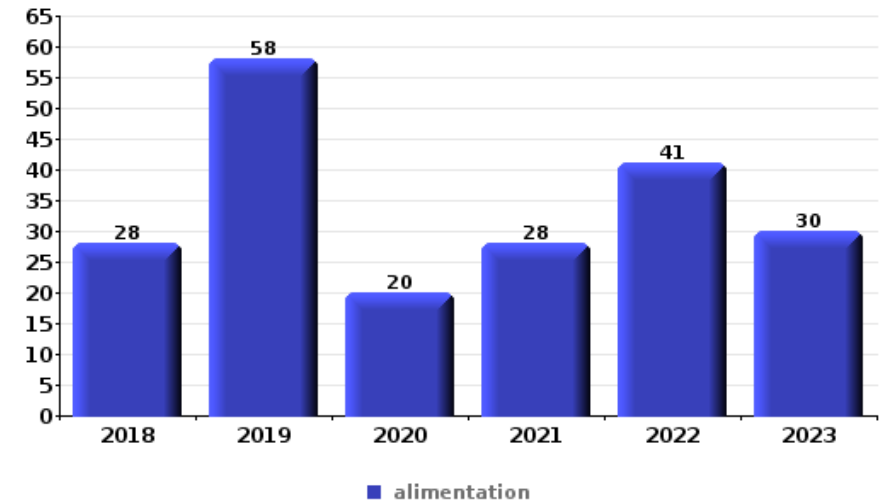
Cambrilage ds entreprise ou commerce

Top 5 Objets volés (sbd nombre de faits)		2018	2019	2020	2021	2022	2023
1	argent	11	15	5	5	3	1
2	outillage	2	3	3	6	3	
3	pièce de moyen de transport	3		2	5	3	
4	ordinateur et accessoires	3	4	1	3		1
5	alimentation		5		3	2	



Vol à l'étalage

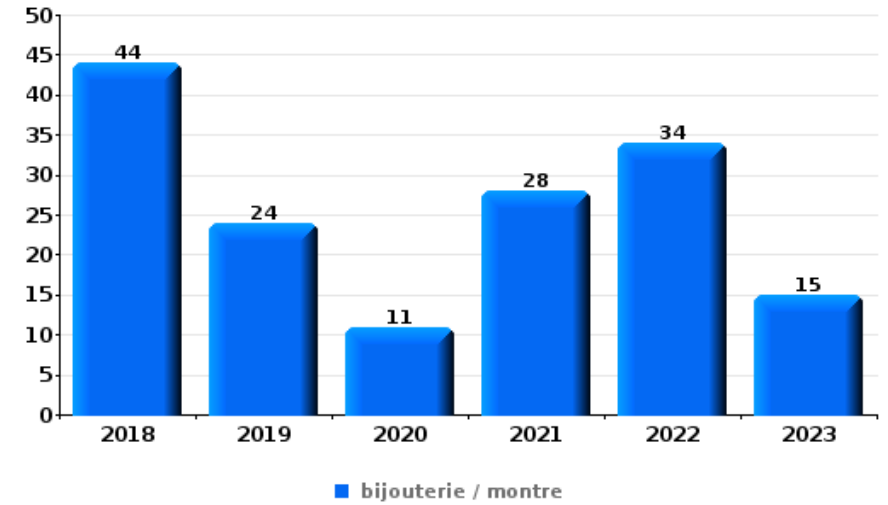
Top 5 Objets volés (sbd nombre de faits)		2018	2019	2020	2021	2022	2023
1	alimentation	28	58	20	28	41	30
2	tabac	7	6	13	8	10	4
3	parfum / produit de beauté	2	9	10	6	6	2
4	vêtement	9	7	4	4	5	2
5	ordinateur et accessoires	5	6	6	4	6	3





Cambrilage dans habitation

Top 5 Objets volés (sbd nombre de faits)		2018	2019	2020	2021	2022	2023
1	bijouterie / montre	44	24	11	28	34	15
2	argent	43	25	14	29	26	11
3	outillage	12	13	10	8	7	5
4	multimédia	18	7	7	6	4	3
5	ordinateur et accessoires	16	6	9	2	6	2



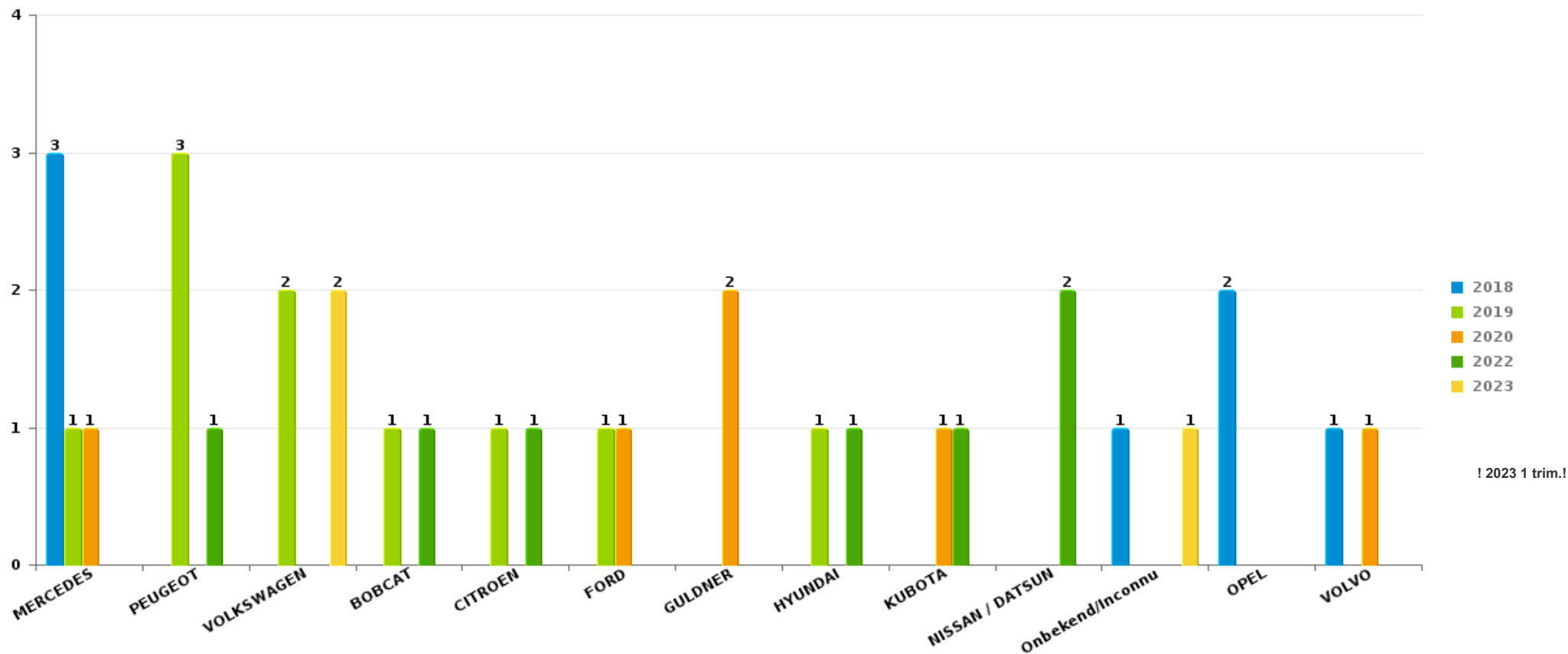
Remarque: en ce qui concerne les objets, aucun total n'est reproduit étant donné que plusieurs objets peuvent avoir été volés lors d'un même fait.



PZ GEEL/LAAKDAL/MEERHOUT

Vol de voiture

Nombre de voitures volées par marque (Top 5)



! 2023 1 trim.!

STATISTIQUES POLICIERES DE CRIMINALITE

LIEU DE PERPETRATION: ZONE DE POLICE

PZ GEEL/LAAKDAL/MEERHOUT

PARTIE VII : SUSPECTS



Partie 1: Niveau FAITS (comptage du nombre de faits pour lesquels un certain type de suspect est impliqué)

1.1. Nombre d'infractions selon le sexe des suspects identifiés (par catégorie principale)

Étant donné que, tant un suspect identifié masculin qu'un suspect identifié féminin peuvent être impliqués lors d'un même fait, il est possible que la somme des colonnes «Hommes» et «Femmes» soit supérieure à la valeur de la colonne «Total...» (voir également la note méthodologique)

PZ GEEL/LAAKDAL/MEERHOUT

2023

Catégorie principale / Sexe	Nombre total de faits avec au moins 1 suspect	Hommes	%	Femmes	%
Législation sur les étrangers	35	31	88,6%	10	28,6%
Vol et extorsion	34	26	76,5%	9	26,5%
Registre de population	21	16	76,2%	5	23,8%
Infr. contre l'intégrité physique	19	16	84,2%	3	15,8%
Infr. contre la sécurité publique	18	18	100,0%		
Drogues	15	14	93,3%	1	6,7%
Infr. contre autres valeurs morales et sentiments	16	13	81,3%	2	12,5%
Infr. contre l'autorité publique	14	11	78,6%	4	28,6%
Ivresse et alcool	13	12	92,3%	1	7,7%
Environnement	8	6	75,0%	6	75,0%
Fraude	10	8	80,0%	2	20,0%
Armes et explosifs	8	8	100,0%		
Dégradation de la propriété	5	4	80,0%	1	20,0%
Infr. contre la foi publique	4	2	50,0%	2	50,0%
Loi du football	3	3	100,0%		
Protection de la jeunesse	2			2	100,0%

CRIMINALITE ENREGISTREE: SUSPECTS



Catégorie principale / Sexe	Nombre total de faits avec au moins 1 suspect	Hommes	%	Femmes	%
Protection des revenus publics	2	1	50,0%	1	50,0%
Santé publique	2	2	100,0%		
Autres lois spéciales	1			1	100,0%
Code pénal social	1	1	100,0%		
Criminalité informatique	1			1	100,0%
Infr. contre la famille	1			1	100,0%
Infr. contre les moeurs	1	1	100,0%		
Travail	1	1	100,0%		
Total	235	194	82,6 %	52	22,1 %



1.2. Nombre d'infractions selon le sexe des suspects identifiés (par figure criminelle)

Étant donné que, tant un suspect identifié masculin qu'un suspect identifié féminin peuvent être impliqués lors d'un même fait, il est possible que la somme des colonnes «Hommes» et «Femmes» soit supérieure à la valeur de la colonne «Total...» (voir également la note méthodologique)

PZ GEEL/LAAKDAL/MEERHOUT

2023

FC Vol moyen de transport

Figure criminelle / Sexe	Nombre total de faits avec au moins 1 suspect identifié	Hommes	%
Vol de voiture	2	2	100,0%
Vol de vélomoteur	1	1	100,0%
Vol de vélo	5	5	100,0%
Total	PA	PA	PA

FC Cambriolage

Figure criminelle / Sexe	Nombre total de faits avec au moins 1 suspect identifié	Hommes	%
Cambriolage dans habitation	6	6	100,0%
Cambriolage ds entreprise ou commerce	1	1	100,0%
Cambriolage dans bâtiment (total)	7	7	100,0%
Total	PA	PA	PA

FC Vol autre

Figure criminelle / Sexe	Nombre total de faits avec au moins 1 suspect identifié	Hommes	%	Femmes	%
Vol à l'étalage	15	10	66,7%	6	40,0%
Total	PA	PA	PA	PA	PA

CRIMINALITE ENREGISTREE: SUSPECTS



FC Autre

Figure criminelle / Sexe	Nombre total de faits avec au moins 1 suspect identifié	Hommes	%	Femmes	%
Violence contre les métiers d'intérêt général	1			1	100,0%
Dégradation de voiture	1	1	100,0%		
Rixe au couteau	1	1	100,0%		
Total	PA	PA	PA	PA	PA

PH Violence intrafamiliale (VIF)

Figure criminelle / Sexe	Nombre total de faits avec au moins 1 suspect identifié	Hommes	%	Femmes	%
VIF: physique, dans le couple	9	8	88,9%	1	11,1%
VIF: physique, envers des descendants	1	1	100,0%		
VIF: psychique, dans le couple	4	3	75,0%	1	25,0%
VIF: économique, dans le couple	1			1	100,0%
Total	PA	PA	PA	PA	PA

PH Drogues

Figure criminelle / Sexe	Nombre total de faits avec au moins 1 suspect identifié	Hommes	%
Vente de cocaïne	2	2	100,0%
Total	PA	PA	PA

CRIMINALITE ENREGISTREE: SUSPECTS



PH Violence dans l'espace public

Figure criminelle / Sexe	Nombre total de faits avec au moins 1 suspect identifié	Hommes	%	Femmes	%
Violence physique (transport public)	1	1	100,0%		
Violence physique (voie publique)	7	7	100,0%		
Violence physique (autre endroit public)	1	1	100,0%		
Violence physique (endroit accessible au public)	9	6	66,7%	4	44,4%
Violence psychique (voie publique)	7	5	71,4%	2	28,6%
Violence psychique (autre endroit public)	2	2	100,0%		
Violence psychique (endroit accessible au public)	3	3	100,0%		
Total	PA	PA	PA	PA	PA

PH Autre

Figure criminelle / Sexe	Nombre total de faits avec au moins 1 suspect identifié	Hommes	%	Femmes	%
Cyberharcèlement	7	6	85,7%	1	14,3%
Fraude à l'identité	4	3	75,0%	1	25,0%
Total	PA	PA	PA	PA	PA



1.3. Nombre d'infractions selon l'âge des suspects identifiés (par catégorie principale)

Étant donné que, tant un suspect identifié mineur qu'un suspect identifié majeur peuvent être impliqués lors d'un même fait, il est possible que la somme des colonnes «Mineur» et «Majeur» soit supérieure à la valeur de la colonne «Total...» (voir également la note méthodologique)

PZ GEEL/LAAKDAL/MEERHOUT

2023

Catégorie principale / Âge	Nombre total de faits avec au moins 1 suspect identifié	Mineur	%	Majeur	%
Législation sur les étrangers	35			35	100,0%
Vol et extorsion	34	4	11,8%	30	88,2%
Registre de population	21			21	100,0%
Infr. contre l'intégrité physique	19	4	21,1%	15	78,9%
Infr. contre la sécurité publique	18			18	100,0%
Infr. contre autres valeurs morales et sentiments	16	1	6,3%	15	93,8%
Drogues	15	3	20,0%	12	80,0%
Infr. contre l'autorité publique	14	2	14,3%	12	85,7%
Ivresse et alcool	13			13	100,0%
Fraude	10			10	100,0%
Armes et explosifs	8	2	25,0%	6	75,0%
Environnement	8			8	100,0%
Dégradation de la propriété	5	2	40,0%	4	80,0%
Infr. contre la foi publique	4			4	100,0%
Loi du football	3			3	100,0%
Protection de la jeunesse	2	2	100,0%		
Protection des revenus publics	2			2	100,0%
Santé publique	2	1	50,0%	1	50,0%
Autres lois spéciales	1			1	100,0%
Code pénal social	1			1	100,0%
Criminalité informatique	1			1	100,0%
Infr. contre la famille	1			1	100,0%
Infr. contre les mœurs	1			1	100,0%
Travail	1			1	100,0%
Total	235	21	8,9%	215	91,5%



1.4. Nombre d'infractions selon l'âge des suspects identifiés (par figure criminelle)

Étant donné que, tant un suspect identifié mineur qu'un suspect identifié majeur peuvent être impliqués lors d'un même fait, il est possible que la somme des colonnes «Mineur» et «Majeur» soit supérieure à la valeur de la colonne «Total...»
(voir également la note méthodologique)

PZ GEEL/LAAKDAL/MEERHOUT

2023

FC Vol moyen de transport

Figure criminelle / Âge	Nombre total de faits avec au moins 1 suspect identifié	Mineur	%	Majeur	%
Vol de voiture	2			2	100,0%
Vol de vélomoteur	1	1	100,0%		
Vol de vélo	5			5	100,0%
Total	PA	PA	PA	PA	PA

FC Cambriolage

Figure criminelle / Âge	Nombre total de faits avec au moins 1 suspect identifié	Majeur	%
Cambriolage dans habitation	6	6	100,0%
Cambriolage ds entreprise ou commerce	1	1	100,0%
Cambriolage dans bâtiment (total)	7	7	100,0%
Total	PA	PA	PA

FC Vol autre

Figure criminelle / Âge	Nombre total de faits avec au moins 1 suspect identifié	Mineur	%	Majeur	%
Vol à l'étalage	15	3	20,0%	12	80,0%
Total	PA	PA	PA	PA	PA



FC Autre

Figure criminelle / Âge	Nombre total de faits avec au moins 1 suspect identifié	Mineur	%	Majeur	%
Violence contre les métiers d'intérêt général	1	1	100,0%		
Dégradation de voiture	1	1	100,0%	1	100,0%
Rixe au couteau	1			1	100,0%
Total	PA	PA	PA	PA	PA

PH Violence intrafamiliale (VIF)

Figure criminelle / Âge	Nombre total de faits avec au moins 1 suspect identifié	Majeur	%
VIF: physique, dans le couple	9	9	100,0%
VIF: physique, envers des descendants	1	1	100,0%
VIF: psychique, dans le couple	4	4	100,0%
VIF: économique, dans le couple	1	1	100,0%
Total	PA	PA	PA

PH Drogues

Figure criminelle / Âge	Nombre total de faits avec au moins 1 suspect identifié	Majeur	%
Vente de cocaïne	2	2	100,0%
Total	PA	PA	PA



PH Violence dans l'espace public

Figure criminelle / Âge	Nombre total de faits avec au moins 1 suspect identifié	Mineur	%	Majeur	%
Violence physique (transport public)	1			1	100,0%
Violence physique (voie publique)	7			7	100,0%
Violence physique (autre endroit public)	1			1	100,0%
Violence physique (endroit accessible au public)	9	5	55,6%	4	44,4%
Violence psychique (voie publique)	7	1	14,3%	6	85,7%
Violence psychique (autre endroit public)	2			2	100,0%
Violence psychique (endroit accessible au public)	3			3	100,0%
Total	PA	PA	PA	PA	PA

PH Autre

Figure criminelle / Âge	Nombre total de faits avec au moins 1 suspect identifié	Majeur	%
Cyberharcèlement	7	7	100,0%
Fraude à l'identité	4	4	100,0%
Total	PA	PA	PA



Partie 2: Niveau SUSPECTS-FAIT (comptage du nombre de combinaisons suspect-fait)

2.1. Nombre de suspects-fait selon le sexe des suspects identifiés (TOP 5 des catégories principales)

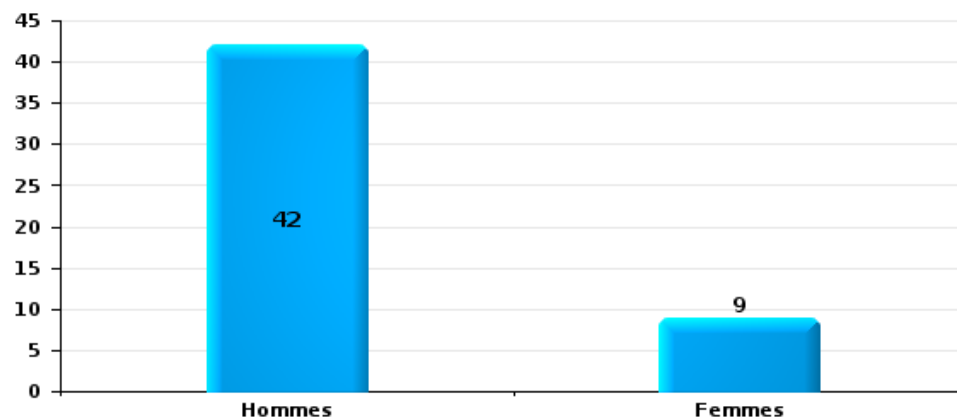
Lorsqu'un même suspect a commis plusieurs faits durant la période considérée, il est aussi comptabilisé plusieurs fois (voir également la note méthodologique)

PZ GEEL/LAAKDAL/MEERHOUT

2023

Vol et extorsion

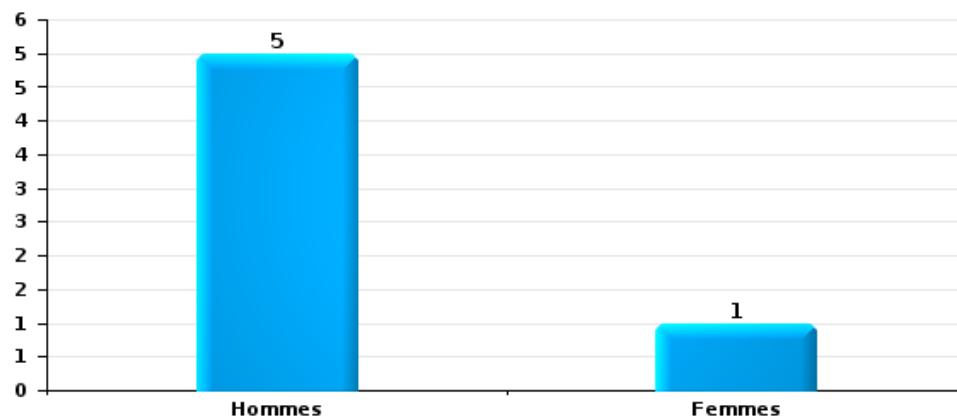
Nombre de suspects-fait selon le sexe





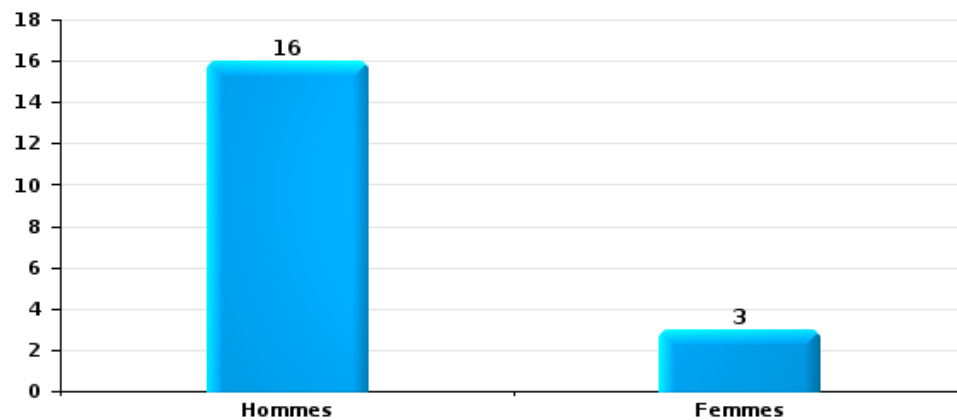
Dégradation de la propriété

Nombre de suspects-fait selon le sexe



Infr. contre l'intégrité physique

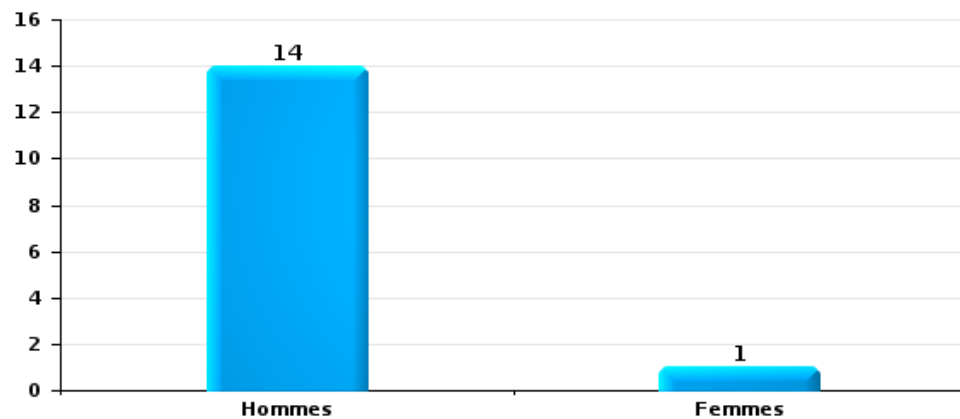
Nombre de suspects-fait selon le sexe





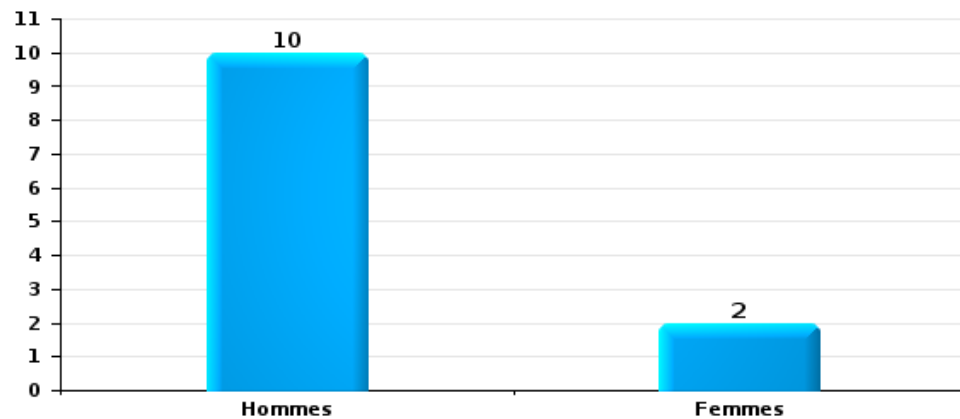
Drogues

Nombre de suspects-fait selon le sexe



Fraude

Nombre de suspects-fait selon le sexe





2.2. Nombre de suspects-fait selon le sexe des suspects identifiés (TOP 5 des figures criminelles)

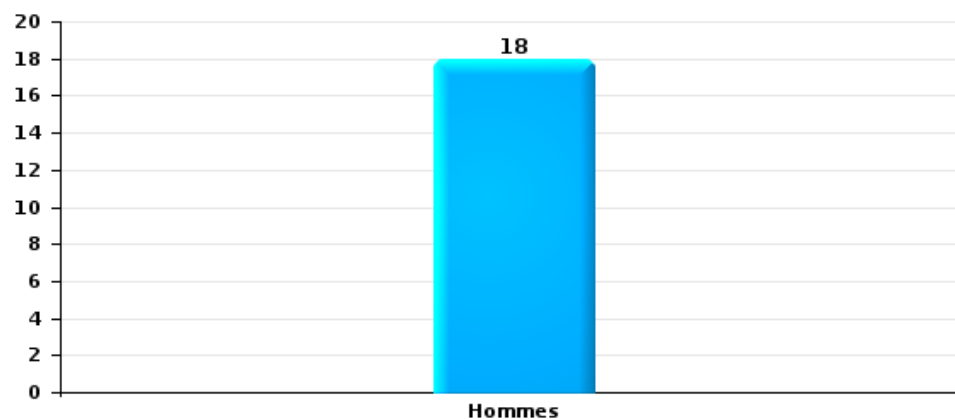
Lorsqu'un même suspect a commis plusieurs faits durant la période considérée, il est aussi comptabilisé plusieurs fois (voir également la note méthodologique)

PZ GEEL/LAAKDAL/MEERHOUT

2023

Cambriolage dans bâtiment (total)

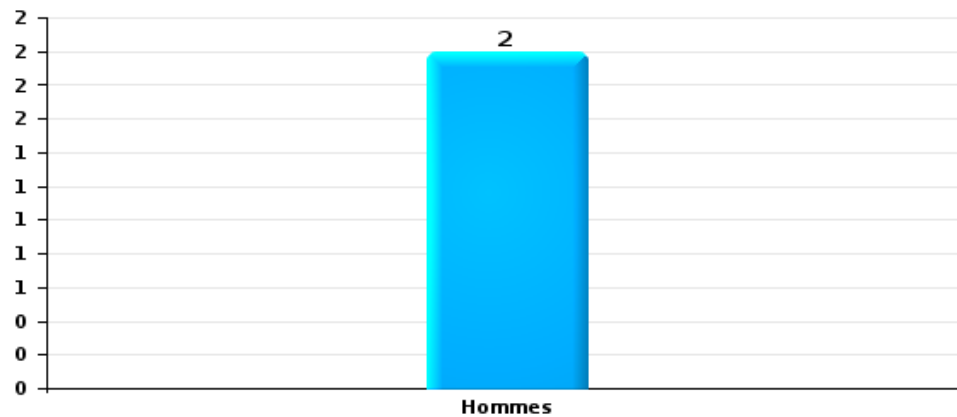
Nombre de suspects-fait selon le sexe





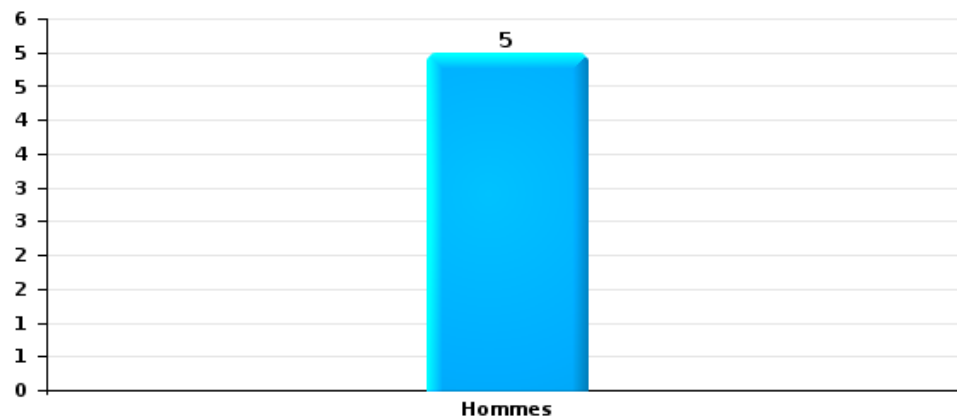
Dégradation de voiture

Nombre de suspects-fait selon le sexe



Vol de vélo

Nombre de suspects-fait selon le sexe





2.3. Nombre de suspects-fait selon l'âge des suspects identifiés (TOP 5 des catégories principales)

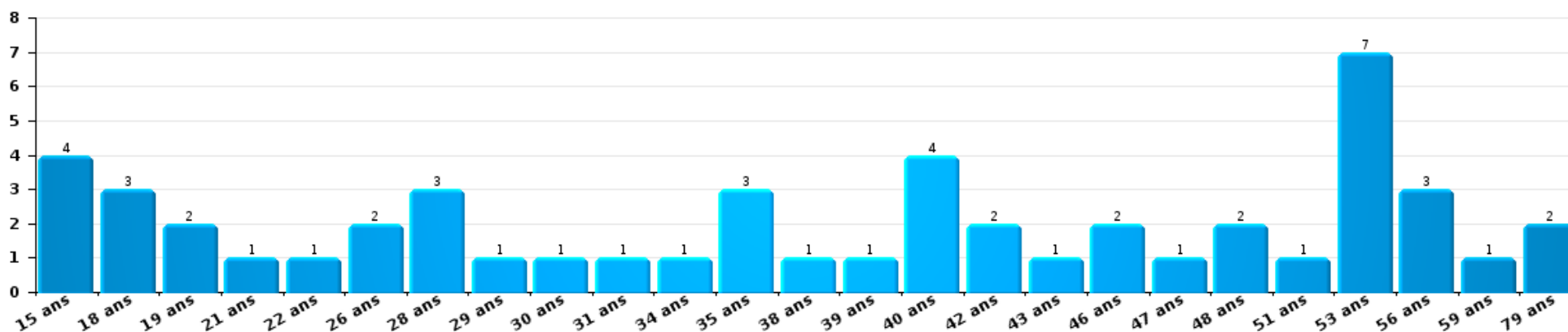
1) Lorsqu'un même suspect a commis plusieurs faits durant la période considérée, il est aussi comptabilisé plusieurs fois, qu'il ait le même âge ou non – 2) Les suspects au-dessous de 14 ans et à partir de 90 ans ne sont pas repris dans le tableau (voir également la note méthodologique)

PZ GEEL/LAAKDAL/MEERHOUT

2023

Vol et extorsion

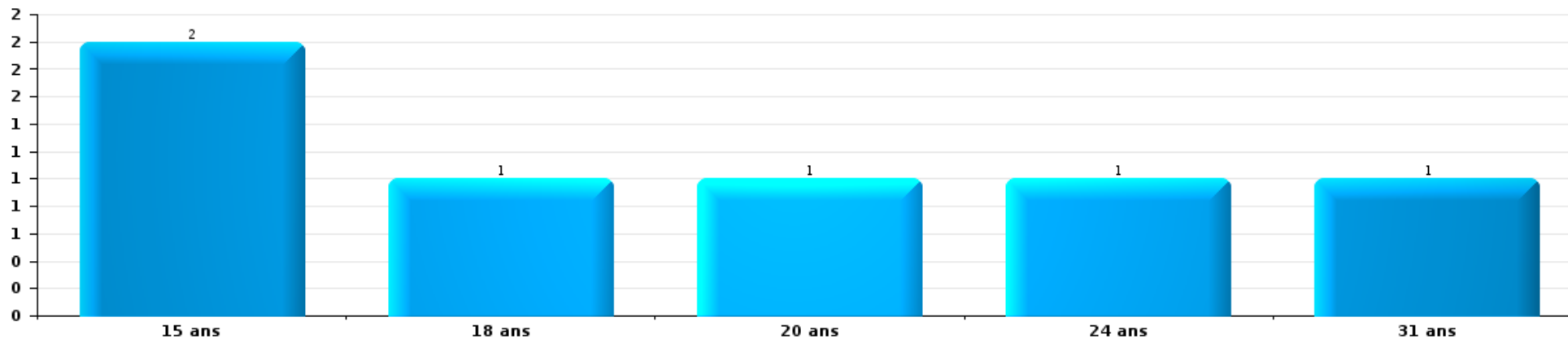
Nombre de suspects-fait par âge (chronologique)





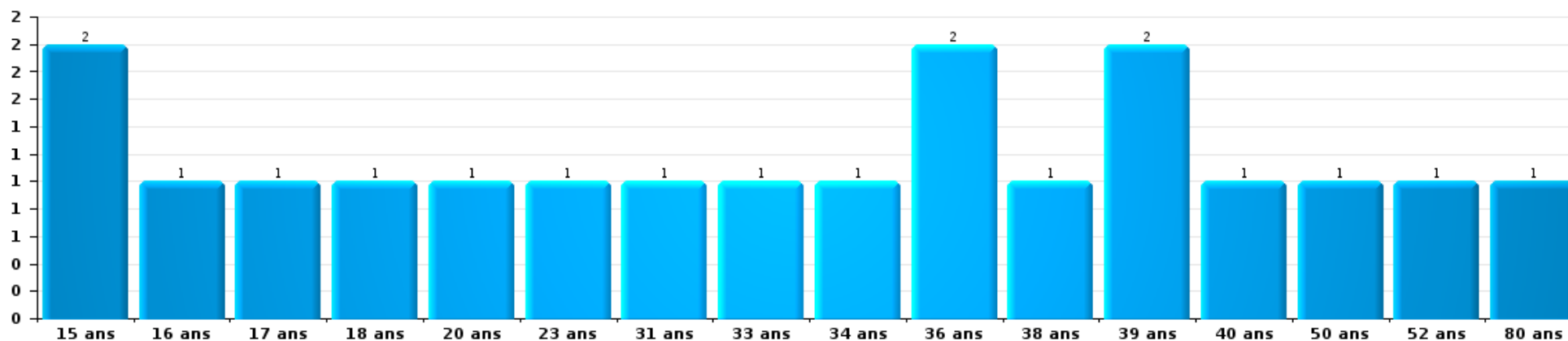
Dégradation de la propriété

Nombre de suspects-fait par âge (chronologique)



Infr. contre l'intégrité physique

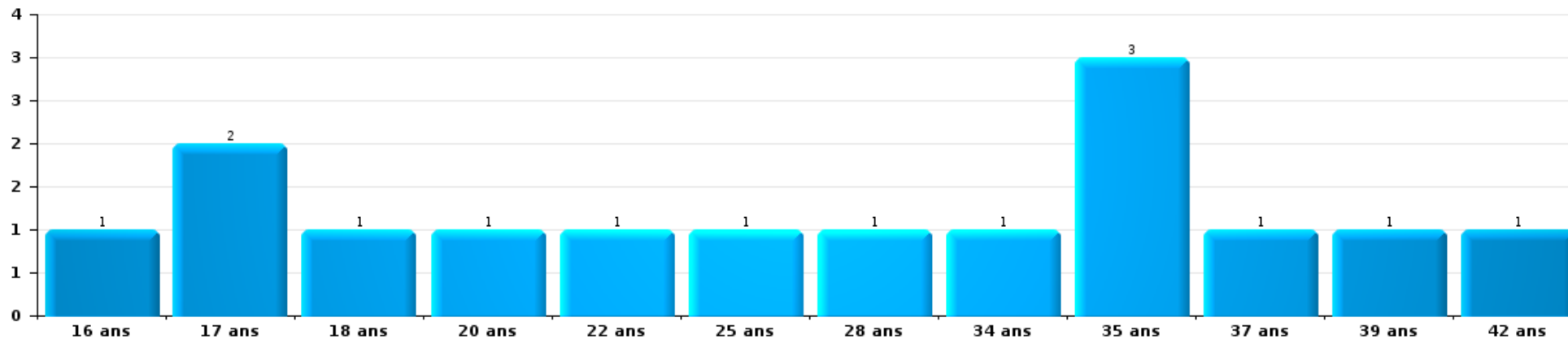
Nombre de suspects-fait par âge (chronologique)





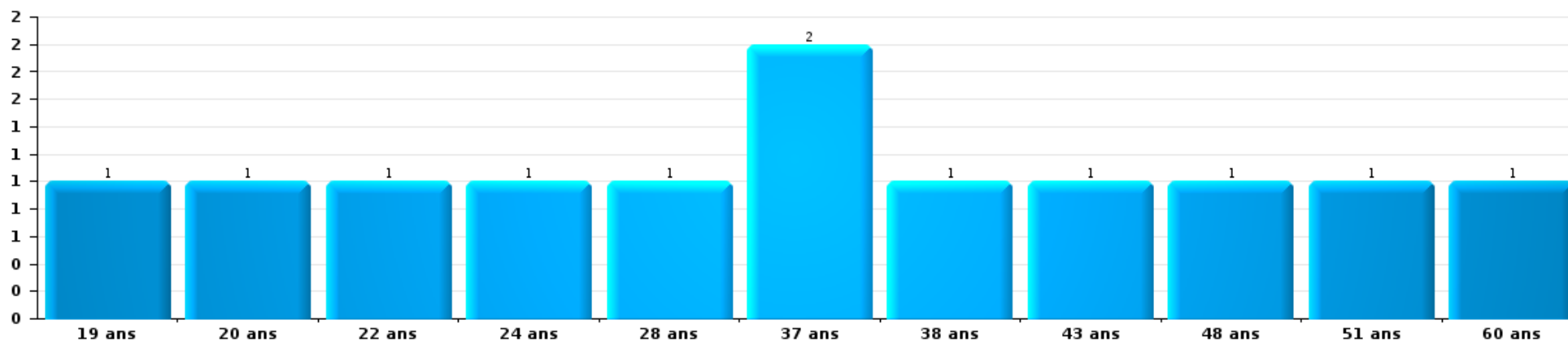
Drogues

Nombre de suspects-fait par âge (chronologique)



Fraude

Nombre de suspects-fait par âge (chronologique)





2.4. Nombre de suspects-fait selon l'âge des suspects identifiés (TOP 5 des figures criminelles)

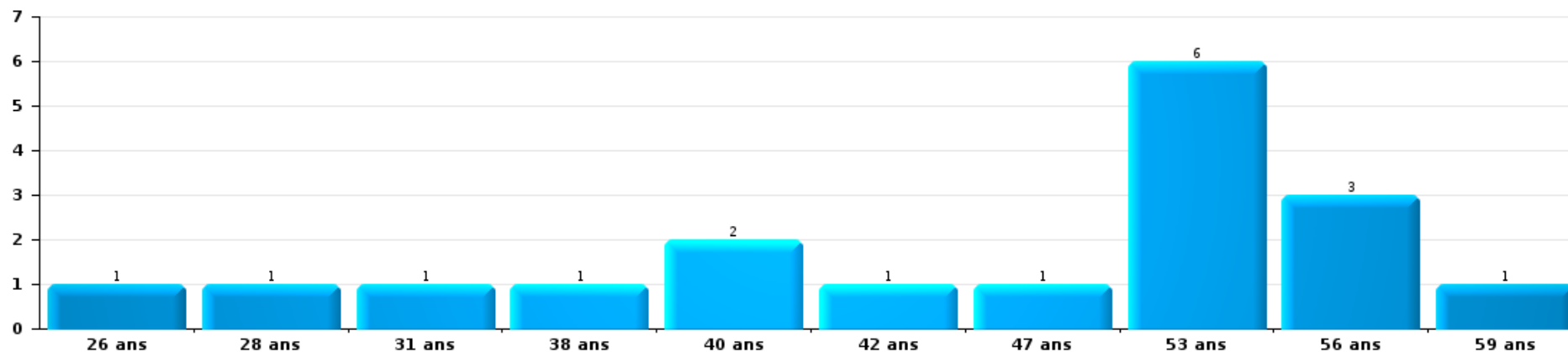
1) Lorsqu'un même suspect a commis plusieurs faits durant la période considérée, il est aussi comptabilisé plusieurs fois, qu'il ait le même âge ou non - 2) Les suspects au-dessous de 14 ans et à partir de 90 ans ne sont pas repris dans le tableau (voir également la note méthodologique)

PZ GEEL/LAAKDAL/MEERHOUT

2023

Cambriolage dans bâtiment (total)

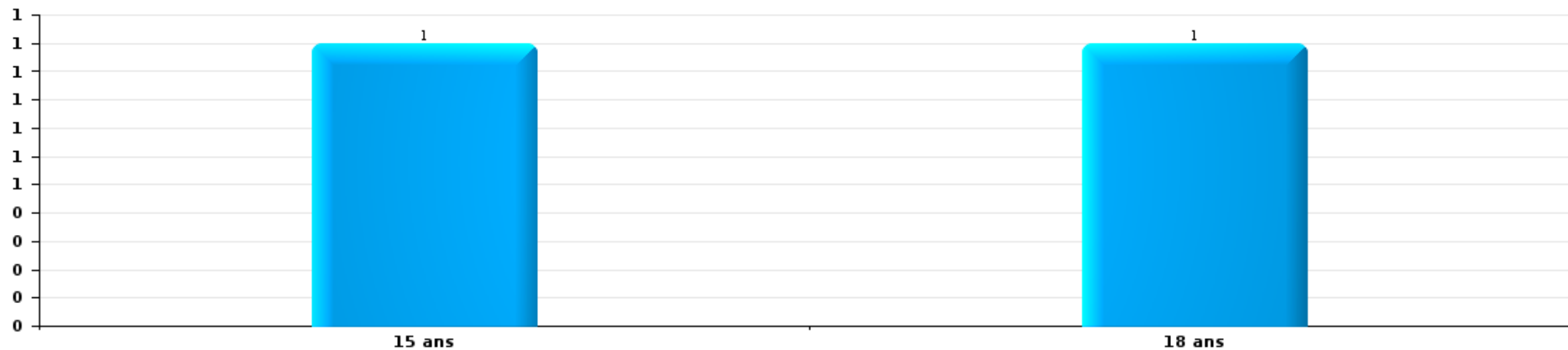
Nombre de suspects-fait par âge (chronologique)





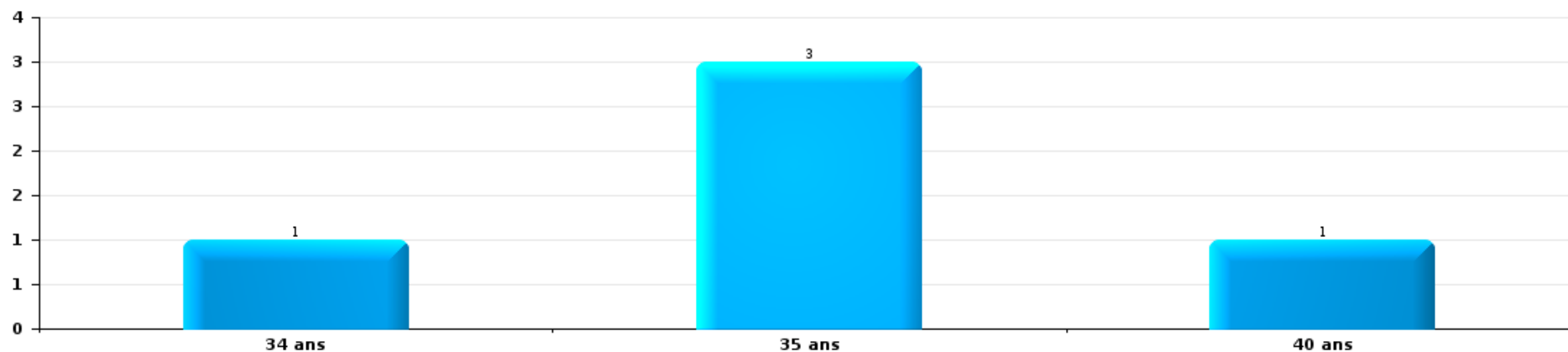
Dégradation de voiture

Nombre de suspects-fait par âge (chronologique)



Vol de vélo

Nombre de suspects-fait par âge (chronologique)



STATISTIQUES POLICIERES DE CRIMINALITE

LIEU DE PERPETRATION: ZONE DE POLICE

PZ GEEL/LAAKDAL/MEERHOUT

***ANNEXE I: DETAIL PAR CATEGORIE DE DELIT
CODE PENAL***



PZ GEEL/LAAKDAL/MEERHOUT

Infraction Code pénal

Infr. contre l'intégrité physique

			2000	2013	2014	2015	2016	2017	2018	2019	2020	2021	2022	2023
Assassinat	Autres	Acc.		2	1			1	1					
		Tent.	2	1	1		1				2	1	1	
		Sous-total	2	3	2	1		2	1		2	1	1	
Meurtre	Parricide (meurtre)	Tent.									1			
	Empoisonnement (meurtre)	Acc.										1		
	Non spécifié	Tent.			1									
	Autres	Acc.								1				
	Autres	Tent.	1	4			4	2	4	3		5	3	
	Sous-total	1	4	1		4	2	4	4	1	6	3		
Torture et maltraitance	Torture	Acc.											1	
	Traitement inhumain	Acc.		1			1	1					1	
	Traitement dégradant	Acc.			1	1			1					
		Sous-total		1	1	1	1	1	1	1				2
Coups et/ou blessures vol. en sphère familiale	Entre partenaires ou ex-partenaires	Acc.	31	52	61	40	66	58	53	69	61	68	45	18
	Lors d'un différend familial en général	Acc.	21											
	Par les parents envers un mineur	Acc.	1	4	5	7	12	4	9	11	8	6	4	3
	Envers les parents	Acc.	1	10	4	2	2	4	2	7	11	13	11	
	Envers d'autres ascendants directs ou collatéraux	Acc.		2	2	5	2	9	3	2	2	3	1	2
	Sous-total	54	68	72	54	82	75	67	89	82	90	61	23	

FPF/DGR/DRI/BIPOL - Statistiques policières de criminalité (date de clôture: 22/09/2023)
 Les données pour les années 2001 jusqu'à 2012 ne sont plus publiées mais restent disponibles sur demande auprès du service BIPOL.
 Les données pour 2023 ne concernent que le 1er trimestre.



Infr. contre l'intégrité physique

			2000	2013	2014	2015	2016	2017	2018	2019	2020	2021	2022	2023	
Coups et/ou blessures vol. hors sphère familiale	Bagarres (=coups réciproques)	Acc.	34	15	9	16	18	18	15	17	20	17	23	2	
	Coups envers fonctionnaire de police	Acc.	2		3	3	2	4	1	3	2	2	6		
	Envers un mineur par une pers. ayant autorité	Acc.	2	3	1	3	1		3				5	1	
	Envers un mineur qualité de l'auteur inconnue	Acc.	4	7	7	6	4	6	7	7	3	5	14	4	
	Envers pers. vulnérable par pers. ayant autorité	Acc.				1									
	Envers pers. vulnérable (qualité auteur inconnue)	Acc.								1					
	Envers un mineur par cohabitant sans rel. Autorité	Acc.										1			
	Coups envers personnel transport public	Acc.					1			1		1	1		
	Coups envers personnel autre service public	Acc.			3	2	1		1	1	1	2	1		
	Coups envers profession médicale	Acc.			1					5	1	1	6	9	2
		Tent.										1			
	Coups envers personnel institut d'enseignement	Acc.		1	1		3	2	1	4	1	1	3		
		Acc.	96	80	93	71	70	81	74	87	65	70	96	17	
	Tent.	4									1				
	Sous-total		142	106	118	102	100	111	107	122	94	106	158	26	
Abstention coupable	Acc.							1		1			1		
	Sous-total							1		1			1		
Autres infr. volontaires. c/ l'intégrité phys.	Privation de soins à enfant ou personne vulnérable	Acc.										1			
	Délaissement d'enfant ou personne vulnérable	Acc.												1	
	Abandon d'enfant dans le besoin	Acc.						2	1			1		1	
	Administration substances nuisibles	Acc.				1					2	2	8	1	
		Tent.										1			
	Empoisonnement de denrées	Acc.									1		4		
	Entrave méchante à la circulation	Acc.	5	10	8	7	19	10	4	9	4	5	5	2	
	Voies de faits et violences légères	Acc.	5	1	2				1	1	6	6	3	7	3
	Sous-total		10	11	10	7	20	13	6	15	13	13	24	8	
Infr. involontaires contre l'intégrité physique	Homicides involontaires	Acc.											1		
	Coups et/ou blessures involontaires	Acc.	6	3	2		4	2		2	1	1	4		
	Abstention d'entretien enfant/personne vulnérable	Acc.	1		1								1		
	Morsure de chien	Acc.	4	1	2		2		1		1	1	3	1	
		Acc.								1					
	Sous-total		11	4	5	6	2	1	3	2	3	8	1		
	Total		220	197	209	165	213	207	187	234	194	219	258	58	



Infr. contre la liberté individuelle

			2000	2013	2014	2015	2016	2017	2018	2019	2020	2021	2022	2023	
Enlèvement de mineur ou personne vulnérable	Enlèvement parental	Acc.		1				1			1		2		
		Tent.					1								
	Autre enlèvement	Acc.		1									2		
		Tent.			2	1				1				1	
	Sous-total			2	2	1		2	1		1	1	2	3	
Détenition par un particulier	Acc.	1	1	1	7	3				2	3	2	2		
	Tent.					1				1			1		
	Sous-total	1	1	1	7	4				3	3	2	3		
		Total	1	3	3	2	7	6	1	3	4	4	6		



Infr. contre les mœurs

			2000	2013	2014	2015	2016	2017	2018	2019	2020	2021	2022	2023
Viol n'ayant pas causé la mort	Victime < 10a	Acc.	2	2	2	2	1		1	2	3	2	1	
	Victime 10a - 14a	Acc.	3	3	2	1	6	1	4	3	3	1		
	Victime 14a - 16a	Acc.	5		1	1	1	1	1	2	3	3	3	
	Victime 16a - 18a	Acc.	1		1	1		2	1	2	1	1		
		Tent.							1					
	Victime majeure	Acc.	5	10	4	10	12	9	4	6	4	8	9	
		Tent.				1				1				
Victime âge inconnu	Acc.								1					
	Sous-total		16	15	10	16	20	13	12	17	14	15	13	
Viol avec conséquence inconnue		Acc.	1			1				1				
		Sous-total	1			1				1				
Viol n'ayant pas causé la mort (nvCPS)	Victime < 16a	Acc.										1	4	3
	Victime 16a - 18a	Acc.											2	
	Victime majeure	Acc.											9	
	Sous-total											1	15	3
Attentat à la pudeur avec violence / menace	Victime < 16a	Acc.	1		2		1	4	2		1	1	1	
	Victime 16a - 18a	Acc.	1	1	2		1				1			
	Victime majeure	Acc.	3	2		2	5	9	5	5	6	6	4	
	Sous-total		5	3	4	2	7	13	7	5	8	7	5	
Attentat à la pudeur sans violence / menace	Victime < 16a	Acc.	8	8	6	8	10	4	6	3	11	7	2	
		Tent.									1		1	
	Victime 16a - 18a	Acc.	1	3	2		1	2	3		1	1		
		Acc.	2		3	1	2		4	5	2	3		
	Tent.	1												
	Sous-total		12	11	11	9	13	6	13	8	15	11	3	
Attentat à la pudeur non spécifié		Acc.	1					1						
		Sous-total	1					1						
Atteinte intégrité sexuelle sans mort (nvCPS)	Victime < 16a	Acc.								1	1		6	2
	Victime 16a - 18a	Acc.											1	
		Acc.											10	1
	Tent.											1		
	Sous-total									1	1		18	3



Infr. contre les mœurs

			2000	2013	2014	2015	2016	2017	2018	2019	2020	2021	2022	2023
Pornographie enfantine	Détention	Acc.	1	8	2	3		2	4	5	5	7	1	
	Distribution	Acc.		6	1	4	6	11	8	14	9	17	1	
	Accès pornographie enfantine via technologie	Acc.						2			1	1		
	Non spécifié	Acc.		1										
		Sous-total	1	15	3	7	6	15	12	19	15	25	2	
Pornographie		Acc.	1	5		2			1	1			1	
		Sous-total	1	5		2			1	1			1	
Incitation à la débauche	Victime mineure	Acc.	1	1	3	5	5	2	2	1	2	2		
	Age victime inconnu	Tent.			1									
	Non spécifié	Tent.	1											
		Sous-total	2	1	4	5	5	2	2	1	2	2		
Exploitation de la débauche d'autrui	Victime mineure	Acc.					1				3		1	
		Tent.									1			
	Victime majeure	Acc.			1		6	3	3	4				
	Age victime non spécifié	Acc.					1			1				
	Age victime inconnu	Acc.				3				1				
		Sous-total			1	4	7	3	3	10			1	
Outrage public aux bonnes mœurs	Actions (exhibitionnisme, etc.)	Acc.	7	3	9	3	9	4	7	5	6	5	5	
		Tent.			1									
	Ecrits, images, objets	Acc.		8	1	3	2	3	5	8	2	4	3	
	Exhibitionnisme (nvCPS)	Acc.											1	1
Contenu pornographique extrême ou violent (nvCPS)	Acc.												1	
		Sous-total	7	11	11	6	11	7	12	13	8	9	9	2
Voyeurisme	Observation/enregistrement de nudité ou intimité	Acc.	1				3	1	5	2	1			
		Acc.						4	1	1	4	6	5	
	Diffusion enregistrement nudité ou intimité	Tent.							1					
		Sous-total	1				3	5	7	3	5	6	5	
Voyeurisme via moyen technique ou autre (nvCPS)	Victime < 16a	Acc.											1	
	Victime 16a - 18a	Acc.											1	
		Acc.											1	
	Victime majeure	Tent.											1	
		Sous-total											4	
Diffusion de contenu à caractère sexuel (nvCPS)	Victime 16a - 18a	Acc.											1	1
	Victime majeure	Acc.												1

FPF/DGR/DRI/BIPOL - Statistiques policières de criminalité (date de clôture: 22/09/2023)
 Les données pour les années 2001 jusqu'à 2012 ne sont plus publiées mais restent disponibles sur demande auprès du service BIPOL.
 Les données pour 2023 ne concernent que le 1er trimestre.



Infr. contre les mœurs

			2000	2013	2014	2015	2016	2017	2018	2019	2020	2021	2022	2023
		Sous-total											1	2
Diffusion contenu sex. but méchant/lucrat. (nvCPS)	Victime majeure	Acc.											1	1
		Sous-total											1	1
Grooming (contact par ICT avec mineur < 16 ans)		Acc.				1		1		1	3		1	
		Sous-total				1		1		1	3		1	
Grooming offline - sans ICT (nvCPS)	Victime 16a - 18a	Acc.											1	
		Sous-total											1	
Images d'abus sexuels de mineurs (nvCPS)	Production/diffusion images abus sexuels (nvCPS)	Acc.											1	
	Détention/acquisition images abus sexuels (nvCPS)	Acc.											2	1
		Sous-total											3	1
		Total	47	61	43	50	69	70	69	73	81	76	83	12



Infr. contre autres valeurs morales et sentiments

			2000	2013	2014	2015	2016	2017	2018	2019	2020	2021	2022	2023
Harcèlement	Harcèlement par téléphone (OLD)	Acc.	12											
		Acc.	17	92	84	52	55	41	59	76	103	104	91	34
	Sous-total	29	92	84	52	55	41	59	76	103	104	91	34	
Violation de sépulture		Acc.		1	1								2	
		Sous-total		1	1								2	
Violation du secret professionnel		Acc.				1					1			
		Sous-total				1					1			
Atteinte à l'honneur	Calomnie et diffamation	Acc.	18	22	17	7	17	11	17	22	7	22	29	2
	Déclaration calomnieuse	Acc.		2	1		1				1	2	3	
	Imputation calomnieuse	Acc.	1	3	3		4			3	3	7	6	
	Divulgation méchante	Inc.	1											
		Acc.		1	1							1	1	
	Injures (Délit)	Acc.	5	2	5	3	2	2	2	2	2	3	6	8
	Sous-total	25	30	27	10	24	13	19	27	14	38	47	3	
Vie privée	Intrusion de nuit	Acc.	3				1			1				
	Violation de domicile par un particulier	Acc.	6	16	7	2	6	8	5	7	12	3	6	3
	Violation du secret des lettres	Acc.		1	2	2	1		2		1	1		
	Sous-total	9	17	9	4	8	8	7	8	8	13	4	6	3
Tapage nocturne		Acc.	5			1	7	15	11	7	11	17	14	5
		Sous-total	5			1	7	15	11	7	11	17	14	5
Violation de communication par particulier		Acc.			1				1		1			
		Sous-total			1				1		1			
Abus faiblesses de personnes		Acc.		1			1						2	1
		Sous-total		1			1						2	1
Vie privée mœurs: publication identité victime		Acc.											1	2
		Sous-total											1	2
Cyberlokkig (leurre de mineur par ICT)		Acc.							1		1		1	
		Sous-total							1		1		1	
Occupation bien d'autrui (squatter)	Pénétrer / occuper / séjourner (bien non habité)	Acc.									1			1
		Sous-total									1			1
		Total	68	141	122	68	95	77	98	118	145	163	164	49



Infr. relative au statut juridique de l'enfant

		2000	2013	2014	2015	2016	2017	2018	2019	2020	2021	2022	2023
Non-représentation d'enfants	Par les parents	Acc.	1		2				1	1	2	1	1
		Sous-total	1		2				1	1	2	1	1
		Total	1		2				1	1	2	1	1



Vol et extorsion

			2000	2013	2014	2015	2016	2017	2018	2019	2020	2021	2022	2023	
Vol avec circ. aggr.	Avec violence	Acc.	16	6	18	13	8	15	10	6	7	11	6	1	
		Tent.	5	5	9	2	3	1	3		3	3	3		
	Sans violence	Acc.	628	495	498	403	311	333	287	265	166	152	149		59
		Tent.	223	155	151	151	135	122	107	95	62	58	88		20
	Sous-total			872	661	676	569	457	471	407	366	238	224	246	80
Vol sans circ. aggr.	Avec violence	Inc.	2												
		Acc.	6	8	1	4	7	8	4	5	4	3	5		
		Tent.	1				1	1		1	2		3	1	
	Sans violence, Vol à la tire	Acc.	32	112	76	76	83	57	49	48	18	10	8		2
		Tent.		1	1			1	1	1					
	Sans violence, Vol d'usage	Acc.	1			1	1	1			1	1			1
		Acc.	11	12	17	15	16	13	17	19	10	30	14		6
	Sans violence, Vol domestique	Tent.	1										1		
		Inc.	1												
	Sans violence	Acc.	1.024	822	853	720	684	577	554	521	328	323	517		133
Tent.		23	20	11	9	19	5	13	7	5	8	8		4	
Sous-total			1.102	975	959	825	811	663	638	602	368	376	555	147	
Vol non spécifié	Acc.		152	7	7	4	8	6	5	9	1		6	2	
		Tent.	72						2						
	Sous-total		224	7	7	4	8	6	7	9	1		6	2	
Extorsion	Acc.			2	7	4	4	3	3	5	9	8	11	4	
		Tent.		1	1	4	1	2	10	11	1	7	18	4	
	Sous-total			3	8	8	5	5	13	16	10	15	29	8	
Maraudage	Tent.		1												
	Sous-total		1												
Total			2.199	1.646	1.650	1.406	1.281	1.145	1.065	993	617	615	836	237	



Fraude

			2000	2013	2014	2015	2016	2017	2018	2019	2020	2021	2022	2023
Blanchiment d'argent	Acc.	1	4		1	1	1	1	6	26	19	48	36	8
	Tent.												1	
	Sous-total	1	4		1	1	1	1	6	26	19	48	37	8
Recel	Recel simple	Acc.	7	4	2	2	3	3	3	2	3	2	4	2
	Recel qualifié	Acc.	7											
		Tent.	1											
	Non spécifié	Acc.	1											
		Tent.	1											
	Sous-total	17	4	2	2	3	3	3	3	2	3	2	4	2
Grivèlerie	Carburant / lubrifiant	Acc.	8	9	5	2	1		1	5				
	Boissons et aliments	Acc.		1	1			5					1	1
	Voiture de location	Acc.	1	1			3	1		3	2	1	1	
	Logements	Acc.		1					3	1	1	2	1	
	Sous-total	9	12	6	2	4	6	4	4	9	3	3	3	1
Détournement et destruction frauduleuse	Cel frauduleux	Acc.	9	8	6	6	5	5	2	5	5	2	4	1
	D'argent, de papiers, etc.	Acc.	1			1	2							
	D'objets saisis	Acc.				1	1							1
	Non spécifié	Acc.	6	2	1	1		3	2	3		1	4	1
	Sous-total	16	10	7	8	8	9	4	4	8	5	3	8	3
Escroquerie	Fraude par internet	Acc.		41	40	57	53	70	100	144	192	142	124	35
		Tent.		6	7	9	11	12	8	14	15	11	7	2
	Escroquerie sans internet	Acc.	1	39	52	29	29	82	38	31	32	22	14	4
		Tent.		7	6	8	7	10	5	3	5	4	1	1
	Non spécifié	Acc.	35											
	Tent.	4												
	Sous-total	40	93	105	103	100	174	151	192	244	179	146	42	
Tromperie	Marchandises vendues / travail fourni	Acc.	2						2			1		
	Monnaies	Acc.				1								
		Sous-total	2			1			2			1		
Abus de confiance et infr. apparentées	Abus de confiance	Acc.	26	19	16	23	16	22	20	22	50	31	21	4
	Abus des faiblesses	Acc.	2		4	3	2	1	2	4			2	
		Sous-total	28	19	20	26	18	23	22	26	50	31	23	4



Fraude

			2000	2013	2014	2015	2016	2017	2018	2019	2020	2021	2022	2023
Abus de biens sociaux	Par des sociétés	Acc.						1		2				
	Autres	Acc.									1		1	
		Sous-total						1		2	1		1	
Infr. liées à l'insolvabilité	Par des tiers	Acc.			1				1					
	Par le débiteur	Acc.		3	1		2	2		1		2	3	2
	Non spécifié	Acc.		4	3	3	1	8	4	8	3	1	10	4
		Sous-total		7	5	3	3	10	5	9	3	3	13	6
Insolvabilité frauduleuse		Acc.		1										
		Sous-total		1										
Chèques sans provision		Acc.	11				1							
		Sous-total	11				1							
		Total	124	150	145	146	138	227	197	274	328	270	235	66



Dégradation de la propriété

			2000	2013	2014	2015	2016	2017	2018	2019	2020	2021	2022	2023	
Incendie volontaire	Dans lieu habité (de jour)	Acc.		2		2			3		1	1	5		
		Tent.												1	
	Dans lieu habité (de nuit)	Acc.	2	5	2	1	2	1			3	1	1	1	
		Tent.								1					
	Dans lieu habité (moment indéterminé)	Acc.								1					
		Tent.							1						
	Dans un autre lieu (de jour)	Acc.	5	1	4	3	2	1			2	1	3	4	
		Tent.										1			
	Dans un autre lieu (de nuit)	Acc.	2	2	10	7	1	3	2	7	3	5	4		
		Tent.	1		1										
Dans un autre lieu (moment indéterminé)	Acc.		1	2	2	1	1					2	1	1	
	Tent.	1													
Non spécifié	Acc.	3													
	Sous-total		14	11	19	15	6	7	7	13	6	12	16	1	
Destruction par explosion volontaire	Dans un autre lieu (de nuit)	Acc.						1						1	
	Sous-total							1						1	
Incendie involontaire		Acc.	28	6	8	6	3	22	20	17	14	11	15	2	
	Sous-total		28	6	8	6	3	22	20	17	14	11	15	2	
Destruction, dénaturation, dégradation	Avec circ. aggr.	Inc.	1												
		Acc.	35	1	6	2		1	5	2	2	2	1	1	
	Destruction de biens agricoles	Acc.	1	1	1					1			4	3	
		Acc.	64										1		
	Sous-total		101	7	7	2		1	6	2	2	7	4	1	
Vandalisme	Sur véhicules	Acc.	175	64	18	42	114	90	102	102	76	125	109	24	
	Sur autres biens mobiliers	Acc.	98	18	4	6	23	26	31	26	18	26	22	3	
	Graffitis	Acc.	1	2			4	11	4	8	7	5	11		
	Autres détériorations sur biens immobiliers	Acc.	101	36	13	18	88	69	75	93	63	89	83	22	
	Dégradation de clôture	Acc.	8	1			1	3			6	10	1	1	
	Sous-total		383	121	35	66	230	199	212	235	174	246	226	49	
	Total		526	140	69	89	239	230	245	267	196	276	262	53	



Infr. contre la Sécurité de l'Etat

			2000	2013	2014	2015	2016	2017	2018	2019	2020	2021	2022	2023
Sûreté intérieure de l'Etat	Acc.											1		
	Sous-total											1		
Terrorisme	Groupe terroriste	Acc.				1								
	Diffuser un message qui incite au terrorisme	Acc.					1	1						
	Sous-total				1	1	1							
Total						1	1	1				1		



Infr. contre la sécurité publique

			2000	2013	2014	2015	2016	2017	2018	2019	2020	2021	2022	2023
Organisation criminelle	Acc.			3	2	6	3	3	2	2	1	1	2	
	Sous-total			3	2	6	3	3	2	2	1	1	2	
Association de malfaiteurs	Acc.			15	31	14	19	16	8	18	7	9	11	7
	Sous-total			15	31	14	19	16	8	18	7	9	11	7
Evasion de prisonniers	Evasion simple	Acc.	1		1			1						
	Non-respect surveillance électronique	Acc.			4	10	1	9	4	6	5	7	2	
	Non spécifié	Acc.	2							1				
	Sous-total		3		5	10	1	10	4	7	5	7	2	
Menaces	Menace d'attentat	Acc.		3	1	1					3	2	1	
	Verbales	Acc.	95	46	40	35	26	17	23	28	40	57	80	15
	Ecrites	Acc.	1	14	21	19	15	12	17	18	24	23	32	10
	Par gestes, emblèmes	Acc.	15	21	12	18	15	9	7	22	23	39	33	10
	Alerte à la bombe	Acc.			2	1					1	4	3	2
	Non spécifié	Acc.	6								1	3		1
	Sous-total		117	84	76	74	56	38	47	70	97	124	149	36
	Total		120	102	114	104	79	67	61	97	110	141	164	43



Infr. contre l'autorité publique

			2000	2013	2014	2015	2016	2017	2018	2019	2020	2021	2022	2023
Violence c/ personnes investies autorité publique	Acc.		2	1	1				1	1		1		
	Sous-total		2	1	1				1	1		1		
Rébellion	Rébellion armée	Acc.		1	5	1	2	1	2	3	1	2	2	2
	Rébellion non armée	Acc.	3	8	8	11	10	9	10	17	21	13	27	6
	Non spécifié	Acc.								1				1
	Sous-total		3	9	13	12	12	10	12	21	22	15	29	9
Outrages	Acc.		6	6	1		1		2	1	3	14	5	4
	Sous-total		6	6	1		1		2	1	3	14	5	4
Refus de coopération (informatique et télécom)	Acc.													1
	Sous-total													1
Autres infractions	Bris de scellés	Acc.		3	3	2	1	1	2			1		
	Sous-total			3	3	2	1	1	2			1		
	Total		11	19	18	14	14	11	17	23	25	31	34	14



Infr. contre la foi publique

			2000	2013	2014	2015	2016	2017	2018	2019	2020	2021	2022	2023
Faux en écritures	Faux en écritures	Acc.	25	24	11	10	11	19	12	22	23	18	12	4
		Tent.				1								
	Usage de faux en écrit. et écrit. falsifiées	Acc.	3	5	1	11	5	3	2	1	2	6	2	2
		Sous-total	28	29	12	21	17	22	14	23	25	24	14	6
Usurpation	De fonctions	Acc.	1	1	1	2	1			2			1	
	De titres	Acc.				1	1							
	De nom	Acc.	1	3	2	4	7	9	13	10	16	15	14	6
	Non spécifié	Acc.		1										
	Sous-total	2	5	3	6	9	11	13	12	16	15	15	6	
Contrefaçon / falsification	Contrefaçon	Acc.		2	2	2				2	1		2	2
	Falsification	Acc.				2	2		2			1	3	
		Sous-total		2	2	4		2		4	1	1	5	2
Fausses monnaies	Emission	Acc.	9	1	5	3	4	2		10	1	4	2	
		Tent.				1								
	Autres	Acc.	3		2					1	1	1		
	Sous-total	12	1	7	3	5	2		11	2	5	2		
Faux en justice	Faux témoignage	Acc.	1											
	Fausse déclarations	Acc.		1	2	1		2	1	3		2	1	
		Sous-total	1	1	2	1		2	1	3		2	1	
	Total	43	38	26	35	31	39	28	53	44	47	37	14	

FPF/DGR/DR/BIPOL - Statistiques policières de criminalité (date de clôture: 22/09/2023)
 Les données pour les années 2001 jusqu'à 2012 ne sont plus publiées mais restent disponibles sur demande auprès du service BIPOL.
 Les données pour 2023 ne concernent que le 1er trimestre.



PZ GEEL/LAAKDAL/MEERHOUT

Infraction Code pénal

Infr. contre la famille

		2000	2013	2014	2015	2016	2017	2018	2019	2020	2021	2022	2023
Abandon de famille	Acc.	2	6	11	5	3		3	4	3	1	5	
	Sous-total	2	6	11	5	3		3	4	3	1	5	
Refus du droit aux relations personnelles	Acc.	60	76	42	18	23	12	29	35	60	50	77	31
	Sous-total	60	76	42	18	23	12	29	35	60	50	77	31
Non-acquittement pension alimentaire	Acc.	16	10	2	3	2	1	1	1	2	2	8	
	Sous-total	16	10	2	3	2	1	1	1	2	2	8	
	Total	78	92	55	26	28	13	33	40	65	53	90	31

Criminalité informatique

		2000	2013	2014	2015	2016	2017	2018	2019	2020	2021	2022	2023
Hacking	Acc.		4	1	5	5	5	21	26	47	27	46	11
	Tent.							1		1	1		
	Sous-total		4	1	5	5	5	22	26	48	28	46	11
Faux en informatique	Acc.					1	1	7	14	24	8	12	3
	Tent.										1		
	Sous-total					1	1	7	14	24	9	12	3
Fraude informatique	Acc.		34	12	15	25	42	63	105	189	197	252	55
	Tent.			3		2	2	8	10	10	3	8	
	Sous-total		34	15	15	27	44	71	115	199	200	260	55
Sabotage	Acc.				1			6	5	1	1	6	
	Sous-total				1			6	5	1	1	6	
	Total		38	16	21	33	50	106	160	272	238	324	69



Exercice illégal de l'autorité publique

		2000	2013	2014	2015	2016	2017	2018	2019	2020	2021	2022	2023
Usurpation de pouvoir	Acc.											1	
	Sous-total											1	
Concussion	Acc.											1	
	Sous-total											1	
Abus de l'autorité	Acc.	1											
	Sous-total	1											
Total		1										2	

Marchand de sommeil

		2000	2013	2014	2015	2016	2017	2018	2019	2020	2021	2022	2023
Sans circ. aggr.	Acc.			3	1	1	2	1	3	1	2	2	
	Sous-total			3	1	1	2	1	3	1	2	2	
Avec circ. aggr.	Acc.					1	1						
	Sous-total					1	1						
Total				3	1	2	3	1	3	1	2	2	

Traite des êtres humains

		2000	2013	2014	2015	2016	2017	2018	2019	2020	2021	2022	2023
Exploitation sexuelle	Acc.						1			1	1	1	
	Tent.			1									
	Sous-total			1			1			1	1	1	
Exploitation économique	Acc.		1					1	3	1	3	2	1
	Sous-total		1					1	3	1	3	2	1
Crimes et délits forcés	Acc.		1										
	Sous-total		1										
Total			2	1			1	1	3	2	4	3	1



Autres infractions Code pénal

		2000	2013	2014	2015	2016	2017	2018	2019	2020	2021	2022	2023
	Acc.							1					
	Sous-total							1					
	Total							1					

Contravention Code pénal

		2000	2013	2014	2015	2016	2017	2018	2019	2020	2021	2022	2023
Injures (Contravention)	Acc.	6											
	Sous-total	6											
Destruction d'animaux (Contravention)	Acc.	1											
	Sous-total	1											
Autres contraventions CP	Acc.	15	1		2								
	Sous-total	15	1		2								
	Total	22	1		2								

STATISTIQUES POLICIERES DE CRIMINALITE

LIEU DE PERPETRATION: ZONE DE POLICE

PZ GEEL/LAAKDAL/MEERHOUT

***ANNEXE II: DETAIL PAR CATEGORIE DE DELIT
LOIS SPECIALES***



PZ GEEL/LAAKDAL/MEERHOUT

Infraction Lois spéciales

Drogues			2000	2013	2014	2015	2016	2017	2018	2019	2020	2021	2022	2023	
Détention		Acc.	206	102	133	164	312	412	297	223	180	102	214	23	
		Tent.	2			1									
		Sous-total	208	102	133	165	312	412	297	223	180	102	214	23	
Usage	Usage en groupe	Acc.	49												
		Tent.	4												
	Usage individuel	Acc.	40												
		Tent.	3												
	Faciliter l'usage	Acc.	5	5	5	4	4	2	4	1		3	2		
	Incitation à l'usage	Acc.	1	2	1					1		1			
Désordre, scandale ou danger dans un espace public	Acc.									2	1			1	
	Sous-total	102	7	6	4	4	2	5	3	3	2	3	2	1	
Importation et exportation		Acc.	59		2	7	7	4	2		2	1	1		
		Tent.	2												
		Sous-total	61		2	7	7	4	2		2	1	1		
Fabrication		Acc.	1	15	23	15	14	7	16	15	12	9	6	1	
		Tent.							1				1		
		Sous-total	1	15	23	15	14	7	17	15	12	10	6	1	
Commerce		Acc.	17	58	82	66	95	55	44	62	66	30	37	6	
		Tent.	3												
		Sous-total	20	58	82	66	95	55	44	62	66	30	37	6	
Autres		Acc.	5	4		1	1	2	3	6	4	1	3		
		Tent.										1			
		Sous-total	5	4		1	1	2	3	6	5	1	3		
	Total	397	186	246	258	433	482	368	309	267	147	263	31		

FPF/DGR/DR1/BIPOL - Statistiques policières de criminalité (date de clôture: 22/09/2023)
 Les données pour les années 2001 jusqu'à 2012 ne sont plus publiées mais restent disponibles sur demande auprès du service BIPOL.
 Les données pour 2023 ne concernent que le 1er trimestre.



Législation sur les étrangers			2000	2013	2014	2015	2016	2017	2018	2019	2020	2021	2022	2023
Transmigration illégale	Mariages simulés/blancs sans récompense/contrainte	Acc.		5	14	6	15	5	12	8	14	21	12	3
	Cohab. légale de complais. sans récompense/contr.	Acc.			1	3		2	3	6	13	3	5	2
		Tent.									1			
	Accès au territoire	Acc.	5	2	12	4	5	1	4	9	4	7	6	3
		Tent.										1		
	Séjour	Acc.	6	26	28	33	27	24	22	43	15	13	26	7
	Éloignement	Acc.			1									
	Pas de port de documents d'identité ou de voyage	Acc.				1		5	1	2				
	Inscription au registre des étrangers	Acc.	8	10	31	13	9	1		39	148	137	155	25
Reconnaissance fraudul. sans récompense/contrainte	Acc.								4	5	1	5	9	
	Tent.											1		
	Sous-total		19	43	87	60	56	38	46	112	196	188	213	40
Cohab. légale de complais. avec récompense/contr.	Recours à la contrainte	Acc.								1				
	Sous-total									1				
Trafic d'êtres humains		Acc.				1			3		1			
		Tent.									1			
	Sous-total					1			3		2			
Traite d'êtres humains		Acc.	2											
	Sous-total		2											
Aide au séjour illégal		Acc.		1	1		1	1		3			1	1
	Sous-total			1	1		1	1		3			1	1
Non spécifié		Acc.	3											
	Sous-total		3											
Autres		Acc.	2				1	3	2					
	Sous-total		2				1	3	2					
	Total		26	44	88	60	59	42	51	116	198	188	214	41



Environnement			2000	2013	2014	2015	2016	2017	2018	2019	2020	2021	2022	2023
Déchets	Déchets par professionnel	Acc.		2	1	2	3	1	1	5	1	1	1	1
	Déchets par particulier	Acc.		6	19	30	31	22	28	59	19	44	13	4
	Déchets par personne indéterminée	Acc.	24											
	Non spécifié	Acc.	3											
	Sous-total		27	8	20	32	34	23	29	64	20	45	14	5
Feux d'artifice		Acc.						1						
		Sous-total						1						
Autres que déchets	Urbanisme	Inc.	1											
		Acc.	21	9	4	6	8	12	15	10	2	1	3	
	Permis d'environnement	Acc.		2										
	Bruit	Acc.	5		2	1	1							
	Pollution de l'eau	Acc.	4	1							1		1	
	Pollution de l'air	Acc.	1		1					1				
	Pollution du sol	Acc.					1				1			1
	Autres nuisances en matière d'environnement	Acc.	7	1	1	1	2	1			1			
	Sous-total		39	13	8	8	11	14	15	11	5	1	4	1
Biodiversité / Faune et flore	Commerce et détention: législation CITES	Acc.						1						
	Bien-être animal	Acc.	14	3	6	1	5	14	10	22	19	30	23	10
	Protection de la nature	Acc.	5	2	1	1	1	1	1	1				
	Permis / autorisation animaux	Acc.						1						
	Destruction d'animaux	Acc.	1	1	1	2		1			1			
		Tent.			1	3								1
	Santé des animaux	Acc.											1	
	Sous-total		20	6	9	7	6	18	11	23	20	31	24	10
Non spécifié		Acc.	7											
		Sous-total	7											
	Total		93	27	37	47	51	56	55	98	45	77	42	16



Armes et explosifs			2000	2013	2014	2015	2016	2017	2018	2019	2020	2021	2022	2023
Détention illégale	Arme à feu	Acc.		7	13	8	5	5	6	3	21	7	7	2
	Arme blanche ou non à feu	Acc.		6	14	18	8	8	4	13	8	11	3	3
	Munition	Acc.		4		5	1	1	1	1	3		2	
	Pièces/accessoires	Acc.		1		3								
	Non spécifié	Acc.	7											
	Sous-total		7	18	27	34	14	14	11	17	32	18	12	5
Port / transport illégal	Arme à feu	Acc.		6	2	5	1		3	2	1	2		1
	Arme blanche ou non à feu	Acc.		10	14	24	22	5	16	16	20	18	20	5
	Munition	Acc.		1										
	Non spécifié	Acc.	5											
		Tent.	1											
	Sous-total		6	17	16	29	23	5	19	18	21	20	20	6
Commerce illégal	Arme à feu	Acc.		1	2				1					
	Munition	Acc.							1					
	Non spécifié	Acc.	1											
	Sous-total		1	1	2				2					
Fabrication / réparation illégale	Arme à feu	Acc.				1		1						
	Munition	Acc.				1								
	Pièces/accessoires	Acc.				1								
		Sous-total				3		1						
Explosifs		Acc.	1	1										
		Sous-total	1	1										
Autre	Documents	Acc.				1				1				
	Numéro de série	Acc.				1		1		1		1		
	Vente par correspondance/internet d'arme à feu	Acc.				1								
	Mesures de sécurité	Acc.		1		1				1				
	Stockage	Acc.				1	1							
	Défaut signalement vol ou perte	Acc.				2	1							
	Non spécifié	Acc.	12											
		Sous-total		12	1	3	6		2		3		1	
	Total		27	38	48	72	37	22	32	38	53	39	32	11



Protection de la personne			2000	2013	2014	2015	2016	2017	2018	2019	2020	2021	2022	2023
Discrimination	Racisme et xénophobie	Acc.			2	1	2		5	3	3	7	3	
	Fondée sur son orientation sexuelle (homophobie)	Acc.										2	2	
	Fondée sur le sexe (sexisme)	Acc.				1							2	
	Fondée sur conviction religieuse ou philosophique	Acc.								3				
	Sous-total			2	1	3			5	6	3	9	7	
Négationnisme et révisionnisme	Révisionnisme	Acc.		1				1						
	Sous-total			1				1						
Droits d'auteur		Acc.	2					1						
	Sous-total		2					1						
Protection de la vie privée		Acc.	23	4		1	3		2	2				1
	Sous-total		23	4		1	3		2	2				1
Caméras de surveillance		Acc.											1	
	Sous-total												1	
Droit à l'image		Acc.		1			2			4	1	1	2	
	Sous-total			1			2			4	1	1	2	
Autres		Acc.	1											
	Sous-total		1											
	Total		26	6	2	2	8	2	7	12	4	10	10	1



PZ GEEL/LAAKDAL/MEERHOUT

Infraction Lois spéciales

Hormones et dopage

		2000	2013	2014	2015	2016	2017	2018	2019	2020	2021	2022	2023
Détention	Acc.		3	8	6	1		7	1	2	2	1	
	Sous-total		3	8	6	1		7	1	2	2	1	
Usage	Acc.	2									1		
	Sous-total	2									1		
Fabrication et distribution	Acc.		1							1			
	Sous-total		1							1			
	Total	2	4	8	6	1		7	1	3	3	1	

Loi du football

		2000	2013	2014	2015	2016	2017	2018	2019	2020	2021	2022	2023
Jet d'objets	Acc.								1				1
	Sous-total								1				1
Non-respect des injonctions données	Acc.												1
	Sous-total												1
Inciter à la haine ou à l'empotement	Acc.												1
	Sous-total												1
Objets pyrotechniques dans le stade ou périmètre	Acc.								1				
	Sous-total								1				
Vente irrégulière de tickets	Acc.		7		3								
	Sous-total		7		3								
	Total		7		3				2				3

Sécurité privée

		2000	2013	2014	2015	2016	2017	2018	2019	2020	2021	2022	2023
Entreprises de gardiennage / de sécurité	Acc.								1			1	
	Sous-total								1			1	
	Total								1			1	



Protection de la jeunesse

		2000	2013	2014	2015	2016	2017	2018	2019	2020	2021	2022	2023
Législation sur l'obligation scolaire	Acc.	5	9	4	2	3	4	3	8	4	5	7	1
	Sous-total	5	9	4	2	3	4	3	8	4	5	7	1
Législation sur la protection de la jeunesse	Acc.		29	30	56	65	46	69	59	56	78	99	16
	Sous-total		29	30	56	65	46	69	59	56	78	99	16
	Total	5	38	34	58	68	50	72	67	60	83	106	17

Code pénal social

		2000	2013	2014	2015	2016	2017	2018	2019	2020	2021	2022	2023
Harcèlement au travail	Acc.			2		1					1		
	Sous-total			2		1					1		
Travail illégal	Acc.	1							1			1	
	Sous-total	1							1			1	
Fraude sociale aux cotisations (travail au noir)	Acc.		3	1	1	2	2	4	11	6	5	6	2
	Sous-total		3	1	1	2	2	4	11	6	5	6	2
Documents sociaux	Acc.		1					1					
	Sous-total		1					1					
Surveillance et contrôle	Acc.							1					
	Sous-total							1					
Infr. contre foi publique en droit pénal social	Acc.			1				3	3	2	12		
	Sous-total			1				3	3	2	12		
Esroquerie en droit pénal social	Acc.		3		2	5	3	7	11	5	3	5	2
	Tent.							1					
	Sous-total		3		2	5	3	8	11	5	3	5	2
Autres	Acc.						1		1	1		2	
	Sous-total						1		1	1		2	
	Total	1	7	4	3	8	6	17	27	14	21	14	4



Ivresse et alcool

		2000	2013	2014	2015	2016	2017	2018	2019	2020	2021	2022	2023
Ivresse publique	Acc.	9	11	5	2	2	3	2	10	2	10	17	15
	Sous-total	9	11	5	2	2	3	2	10	2	10	17	15
Heure de fermeture d'établiss. hôteliers	Acc.	3											
	Sous-total	3											
	Total	12	11	5	2	2	3	2	10	2	10	17	15

Registre de population

		2000	2013	2014	2015	2016	2017	2018	2019	2020	2021	2022	2023
	Acc.	36	143	69	106	103	177	193	136	55	55	77	23
	Sous-total	36	143	69	106	103	177	193	136	55	55	77	23
	Total	36	143	69	106	103	177	193	136	55	55	77	23

Carte d'identité

		2000	2013	2014	2015	2016	2017	2018	2019	2020	2021	2022	2023
Pas en possession	Acc.		2			1	2	1		1	1	1	
	Sous-total		2			1	2	1		1	1	1	
Refus de présentation	Acc.	1	1						1		1		
	Sous-total	1	1						1		1		
Endommagée	Acc.					2							
	Sous-total					2							
Non spécifié	Acc.						1			1			
	Sous-total						1			1			
Autres	Acc.		1									1	
	Sous-total		1									1	
	Total	1	4			3	3	1	1	2	2	2	



Santé publique

		2000	2013	2014	2015	2016	2017	2018	2019	2020	2021	2022	2023
Art de guérir, art infirmier, etc.	Acc.	1					1						
	Sous-total	1					1						
Politique de la santé	Acc.									9			
	Sous-total									9			
Interdiction de fumer	Acc.												1
	Sous-total												1
Législation médicaments	Acc.											1	
	Sous-total											1	
Denrées alimentaires	Acc.	2											
	Sous-total	2											
Exercice de la médecine vétérinaire	Acc.				1								
	Sous-total				1								
Refus ou négligence respect mesures	Acc.									717	210	5	
	Sous-total									717	210	5	
Non spécifié	Acc.					1				4			
	Sous-total					1				4			
Autres	Acc.	1							2	86			1
	Sous-total	1							2	86			1
	Total	4			1	1	1		2	816	210	6	2



Travail

		2000	2013	2014	2015	2016	2017	2018	2019	2020	2021	2022	2023
Règlement général protection du travail	Acc.	3					1						
	Sous-total	3					1						
Commerce ambulant	Acc.	1	1	5				3	2	1	2		
	Sous-total	1	1	5				3	2	1	2		
Infractions mesure interdiction professionnelle	Acc.			2							1		
	Sous-total			2							1		
Fraude sociale aux cotisations (travail au noir)	Acc.	1								2	1	1	1
	Sous-total	1								2	1	1	1
Travailleurs étrangers	Acc.	1											
	Sous-total	1											
Repos hebdomadaire obligatoire	Acc.					5	3						
	Sous-total					5	3						
Autres	Acc.			1		3	6					1	
	Sous-total			1		3	6					1	
	Total	6	1	8		8	10	3	2	3	4	2	1

Protection des revenus publics

		2000	2013	2014	2015	2016	2017	2018	2019	2020	2021	2022	2023
Taxe de circulation / TMC	Acc.			3	5			7	5				3
	Sous-total			3	5			7	5				3
Fraude sociale aux allocations	Acc.							1					
	Sous-total							1					
Fraude TVA	Acc.								1			1	
	Sous-total								1			1	
Fraude fiscale - impôts sur le revenu	Acc.	2			1					1			
	Sous-total	2			1					1			
Fraude autres revenus publics	Acc.	6										2	
	Sous-total	6										2	
Non spécifié	Acc.		1			2		1					1
	Sous-total		1			2		1					1
	Total	8	1	3	6	2		9	6	1		3	4



Législation économique

		2000	2013	2014	2015	2016	2017	2018	2019	2020	2021	2022	2023
Sociétés	Acc.		1			4			2		1	2	
	Sous-total		1			4			2		1	2	
Contrefaçon de droits de propriété intellectuelle	Acc.						1					1	
	Sous-total						1					1	
Autres	Acc.						2		1		2		
	Sous-total						2		1		2		
	Total		1			4	3		3		3	3	

Pratiques commerciales

		2000	2013	2014	2015	2016	2017	2018	2019	2020	2021	2022	2023
Pratiques du marché et protection du consommateur	Acc.	8	1		3								
	Sous-total	8	1		3								
Registre de commerce	Acc.									6	8	2	2
	Sous-total									6	8	2	2
Autres	Acc.	5								1			
	Sous-total	5								1			
	Total	13	1		3					7	8	2	2

Code pénal militaire et milice

		2000	2013	2014	2015	2016	2017	2018	2019	2020	2021	2022	2023
Code pénal militaire	Acc.		1										
	Sous-total		1										
	Total		1										



Autres lois spéciales

		2000	2013	2014	2015	2016	2017	2018	2019	2020	2021	2022	2023
Transport	Acc.	4	3	1			2	1	5				
	Sous-total	4	3	1			2	1	5				
Prévention: incendies, explosions, accidents	Acc.									1			
	Sous-total									1			
Loteries et jeux de hasard	Acc.	7					1						
	Sous-total	7					1						
Dégradation involontaire câbles télécommunication	Acc.			1	5	6	6	6	4	27	16	61	21
	Sous-total			1	5	6	6	6	4	27	16	61	21
Infractions Loi police chemins de fer	Acc.			2	5	8	4	2		2		9	1
	Tent.			1									
	Sous-total			3	5	8	4	2		2		9	1
Autres	Acc.	8	1	1		2	1		2	1	2		1
	Sous-total	8	1	1		2	1		2	1	2		1
	Total	19	4	6	10	16	14	9	11	31	18	70	23

STATISTIQUES POLICIERES DE CRIMINALITE

LIEU DE PERPETRATION: ZONE DE POLICE

PZ GEEL/LAAKDAL/MEERHOUT

***ANNEXE III: DETAIL
FIGURES CRIMINELLES / PHENOMENES***



PZ GEEL/LAAKDAL/MEERHOUT

FC Vol moyen de transport

		2000	2013	2014	2015	2016	2017	2018	2019	2020	2021	2022	2023
Vol de voiture	Acc.	95	29	24	20	23	13	11	14	9	2	10	3
	Tent.	20	1	2	1	4	3	1	1	2	2		1
	Total	115	30	26	21	27	16	12	15	11	4	10	4
Vol de moto	Acc.	3	1	1	7	1	1	1	4	2	2		2
	Tent.			1							1		
	Total	3	1	2	7	1	1	1	4	2	3		2
Carjacking	Acc.	1						1			1	1	
	Tent.	1								1			
	Total	2						1		1	1	1	
Homejacking	Acc.						1						
	Tent.												
	Total						1						
Vol dans les garages	Acc.	4	3	7	5	3		2	1	1			
	Tent.												
	Total	4	3	7	5	3		2	1	1			
Vol de vélomoteur	Acc.	66	15	15	26	11	11	14	17	10	13	8	6
	Tent.	3		1			1		1	1	1	1	
	Total	69	15	16	26	11	12	14	18	11	14	9	6
Vol de vélo	Inc.	1											
	Acc.	388	328	337	262	237	259	245	198	117	112	188	38
	Tent.	3			1	1	1	4	1	1	1	2	2
	Total	392	328	337	263	238	260	249	199	118	113	190	40



FC Cambriolage

		2000	2013	2014	2015	2016	2017	2018	2019	2020	2021	2022	2023
Cambriolage dans habitation	Acc.	323	186	252	203	140	159	136	98	75	65	66	29
	Tent.	189	63	101	93	77	65	58	50	31	33	54	15
	Total	512	249	353	296	217	224	194	148	106	98	120	44
Cambriolage ds entreprise ou commerce	Acc.	106	89	58	53	53	69	24	40	18	23	15	2
	Tent.	35	38	21	20	26	19	13	8	8	12	7	
	Total	141	127	79	73	79	88	37	48	26	35	22	2
Cambriolage ds service public ou bâtiment administ	Acc.	34	45	30	18	17	13	18	18	15	14	8	5
	Tent.	8	31	3	10	11	6	4	12	7	2	6	1
	Total	42	76	33	28	28	19	22	30	22	16	14	6
Vol au béliér	Acc.	2	2	2	1			1	1				
	Tent.						1						
	Total	2	2	2	1		1	1	1				
Cambriolage dans bâtiment (total)	Acc.	459	319	338	271	208	234	176	156	107	102	89	36
	Tent.	229	131	125	122	114	90	75	70	46	47	67	16
	Total	688	450	463	393	322	324	251	226	153	149	156	52

FC Vol autre

		2000	2013	2014	2015	2016	2017	2018	2019	2020	2021	2022	2023
Vol à main armée	Acc.	19	3	4	6	4	11	7	3	2	6	2	1
	Tent.	15	3	5		1	1			2	1	3	
	Total	34	6	9	6	5	12	7	3	4	7	5	1
Vol avec violence sans arme	Inc.	2											
	Acc.	19	16	23	15	16	15	10	13	17	16	23	5
	Tent.	5	4	5	6	4	3	13	10	3	8	16	5
	Total	26	20	28	21	20	18	23	23	20	24	39	10
Vol dans ou sur un véhicule	Acc.	194	65	110	74	79	57	45	64	38	34	52	8
	Tent.	24	10	14	10	8	14	3	8	4	5	12	1
	Total	218	75	124	84	87	71	48	72	42	39	64	9
Vol d'armes et explosifs	Acc.	12	6	6	9	6	5	5	5	1		1	
	Tent.			1									
	Total	12	6	7	9	6	5	5	5	1		1	



FC Vol autre

		2000	2013	2014	2015	2016	2017	2018	2019	2020	2021	2022	2023
Steaming	Acc.						3	2		1		2	
	Tent.			1								1	
	Total			1			3	2		1		3	
Arrachage de sac à main	Acc.	1	1	1	1		1	1	1				
	Tent.	2	2										
	Total	3	3	1	1		1	1	1				
Vol à l'arraché	Acc.	7	3	7	4	3	6	3	6		4	7	4
	Tent.	3	3			1		1	1	1	2		
	Total	10	6	7	4	4	6	4	7	1	6	7	4
Vol à la tire	Acc.	45	113	79	77	84	57	52	49	19	10	10	2
	Tent.		1	1			1	1	1				
	Total	45	114	80	77	84	58	53	50	19	10	10	2
Vol à l'étalage	Acc.	55	69	72	97	90	50	60	85	56	42	75	40
	Tent.	3	8	3	2	6	2	6	2	1	3	2	2
	Total	58	77	75	99	96	52	66	87	57	45	77	42
Vol par ruse	Acc.	6	7	24	7	8	7	2	5	4	3	6	2
	Tent.	1	1		2	5		3	1		2	1	
	Total	7	8	24	9	13	7	5	6	4	5	7	2
Vol de métaux	Acc.	5	15	18	15	11	14	8	11	3	11	14	2
	Tent.												
	Total	5	15	18	15	11	14	8	11	3	11	14	2
Vol sur les chantiers	Acc.	14	29	34	40	17	10	12	15	8	10	10	5
	Tent.	4			8	1	1	2	4	1		1	
	Total	18	29	34	48	18	11	14	19	9	10	11	5
Home-invasion	Acc.			2	1		1	1		2	1	1	
	Tent.			1							1		
	Total			3	1		1	1		2	2	1	
Vol d'animaux	Acc.	6	4	9	5	4	11	3	10	7	3	2	
	Tent.			1									
	Total	6	4	10	5	4	11	3	10	7	3	2	
Vol de cargaison	Acc.			1	3	3		2	1	5	1		
	Tent.					1			1				
	Total			1	3	4		2	2	5	1		



FC Vol autre

Criminalité ICT

		2000	2013	2014	2015	2016	2017	2018	2019	2020	2021	2022	2023
Fraude de cartes de paiements	Acc.	1	22	10	7	14	27	22	23	12	16	18	5
	Tent.			1	1	3		2				1	
	Total	1	22	11	8	17	27	24	23	12	16	19	5
Phishing	Acc.		1			1		22	50	126	120	149	43
	Tent.							2	4	9	3	4	
	Total		1			1		24	54	135	123	153	43
Ransomware	Acc.							1	3		2	3	
	Tent.							1	2				
	Total							2	5		2	3	
Shouldersurfing	Acc.						2		1				2
	Tent.												
	Total						2		1				2
Skimming	Acc.		1		1	3	8	7	10	5	8	2	
	Tent.					1							
	Total		1		1	4	8	7	10	5	8	2	



FC Autre

		2000	2013	2014	2015	2016	2017	2018	2019	2020	2021	2022	2023
Violence contre les métiers d'intérêt général	Acc.	4	2	9	5	7	6	9	11	5	13	19	2
	Tent.									1			
	Total	4	2	9	5	7	6	9	11	6	13	19	2
Viol collectif	Acc.		1			1		1	2	1	1	1	
	Tent.												
	Total		1			1		1	2	1	1	1	
Graffiti	Acc.	1	2			4	11	4	8	7	5	11	
	Tent.												
	Total	1	2			4	11	4	8	7	5	11	
Dégradation de voiture	Acc.	36	61	21	47	107	86	103	103	72	122	97	19
	Tent.			1									
	Total	36	61	22	47	107	86	103	103	72	122	97	19
Rixe au couteau	Acc.			1				5	1		2	1	1
	Tent.		1	1				2	2		2	1	
	Total		1	2				7	3		4	2	1



PH Violence intrafamiliale (VIF)

		2000	2013	2014	2015	2016	2017	2018	2019	2020	2021	2022	2023
VIF: physique, dans le couple	Acc.	31	54	61	41	68	58	57	72	63	72	46	18
	Tent.			1									
	Total	31	54	62	41	68	58	57	72	63	72	46	18
VIF: physique, envers des descendants	Acc.	1	6	8	13	13	9	11	14	11	9	10	4
	Tent.						1						
	Total	1	6	8	13	13	10	11	14	11	9	10	4
VIF: physique, envers d'autres membres	Acc.	22	15	7	10	8	13	9	13	13	15	14	2
	Tent.									1		1	
	Total	22	15	7	10	8	13	9	13	14	15	15	2
VIF: sexuelle, envers des descendants	Acc.	2	2	1	4			4	4	5	2	2	
	Tent.												
	Total	2	2	1	4			4	4	5	2	2	
VIF: psychique, dans le couple	Acc.	61	83	50	28	29	22	36	43	71	63	88	34
	Tent.												
	Total	61	83	50	28	29	22	36	43	71	63	88	34
VIF: psychique, envers des descendants	Acc.				2	1	3		1	3	2	2	
	Tent.												
	Total				2	1	3		1	3	2	2	
VIF: psychique, envers d'autres membres	Acc.		1	1	1	1	1		1	3	3	3	
	Tent.												
	Total		1	1	1	1	1		1	3	3	3	
VIF: économique, dans le couple	Acc.		1	1	2	1	4	4	3			2	1
	Tent.												
	Total		1	1	2	1	4	4	3			2	1
VIF: économique, envers des descendants	Acc.							1					
	Tent.												
	Total							1					
VIF: économique, envers d'autres membres	Acc.	19	16	14	9	4	1	5	5	6	6	12	
	Tent.												
	Total	19	16	14	9	4	1	5	5	6	6	12	



PH Hormones et dopage

		2000	2013	2014	2015	2016	2017	2018	2019	2020	2021	2022	2023
Dopage humain	Acc.		4	6	6	1		7	2	4	3	1	
	Total		4	6	6	1		7	2	4	3	1	
Engraissement illégal	Acc.	2		2				1		1			
	Total	2		2				1		1			

PH Drogues

		2000	2013	2014	2015	2016	2017	2018	2019	2020	2021	2022	2023
Vente de cocaïne	Acc.		3	9	7	11	12	9	17	13	2	8	2
	Total		3	9	7	11	12	9	17	13	2	8	2
Import-export de cocaïne	Acc.				2	1					1		
	Total				2	1					1		
Production de drogues synthétiques	Acc.		2	1	1	2			2	2			
	Total		2	1	1	2			2	2			
Import-export de drogues synthétiques	Acc.				1	1	1						
	Total				1	1	1						
Vente de drogues synthétiques	Acc.	1	25	14	23	34	22	11	17	25	9	6	2
	Total	1	25	14	23	34	22	11	17	25	9	6	2
Production de cannabis (culture)	Acc.		7	16	7	6	3	8	6	7	5	4	
	Total		7	16	7	6	3	8	6	7	5	4	
Import-export de cannabis en grande quantité	Acc.							1					
	Total							1					
Vente de cannabis en grande quantité	Acc.				1		1						
	Total				1		1						
Vente-traffic d'héroïne	Acc.				1			1			1		
	Total				1			1			1		



PH Trafic d'armes

		2000	2013	2014	2015	2016	2017	2018	2019	2020	2021	2022	2023
Commerce et production d'arme à feu et mun.	Acc.		1	2	3		2	2	1		1		
	Total		1	2	3		2	2	1		1		

PH Traite des êtres humains

		2000	2013	2014	2015	2016	2017	2018	2019	2020	2021	2022	2023
TEH - exploitation économique	Acc.		1					1	3	1	3	2	1
	Total		1					1	3	1	3	2	1
TEH - exploitation sexuelle	Acc.				1	4	7	2	3	8	1	1	
	Tent.			1						1			
	Total			1	1	4	7	2	3	9	1	1	

PH Violence dans l'espace public

		2000	2013	2014	2015	2016	2017	2018	2019	2020	2021	2022	2023
Violence physique (transport public)	Acc.		1	3	1	7	4	3	4	2	2	6	1
	Tent.											1	
	Total		1	3	1	7	4	3	4	2	2	7	1
Violence physique (voie publique)	Acc.	39	22	53	42	40	35	40	54	31	56	68	15
	Tent.	2	1	2	1	1	1	1	1		1	2	
	Total	41	23	55	43	41	36	41	55	31	57	70	15
Violence physique (autre endroit public)	Acc.	2	6	3	6	6	6	6	6	2	4	8	2
	Tent.		1			1			1		1	1	
	Total	2	7	3	6	7	6	6	7	2	5	9	2
Violence physique (endroit accessible au public)	Acc.	62	61	39	34	38	53	35	39	33	29	56	15
	Tent.	2								2	2		
	Total	64	61	39	34	38	53	35	39	35	31	56	15
Violence sexuelle (transport public)	Acc.	1	3	3		2	1	2	1		1		1
	Total	1	3	3		2	1	2	1		1		1
Violence sexuelle (voie publique)	Acc.	8	5	4	4	9	5	10	2	4	5	11	1
	Tent.			1						1		1	
	Total	8	5	5	4	9	5	10	2	5	5	12	1



PH Violence dans l'espace public

		2000	2013	2014	2015	2016	2017	2018	2019	2020	2021	2022	2023
Violence sexuelle (autre endroit public)	Acc.	2		2		4	1		4	4	4	2	1
	Total	2		2		4	1		4	4	4	2	1
Violence sexuelle (endroit accessible au public)	Acc.	4	4	7	5	9	13	11	8	9	6	13	
	Tent.	1											
	Total	5	4	7	5	9	13	11	8	9	6	13	
Violence psychique (transport public)	Acc.	2	3	1		2		1	1		5	1	1
	Total	2	3	1		2		1	1		5	1	1
Violence psychique (voie publique)	Acc.	33	32	37	29	25	13	17	28	32	35	52	12
	Total	33	32	37	29	25	13	17	28	32	35	52	12
Violence psychique (autre endroit public)	Acc.	5	12	5	1	2	1	6	4	8	5	2	2
	Total	5	12	5	1	2	1	6	4	8	5	2	2
Violence psychique (endroit accessible au public)	Acc.	22	22	21	20	28	17	14	19	25	29	46	14
	Total	22	22	21	20	28	17	14	19	25	29	46	14
Vol à main armée (transport public)	Acc.	1						1					
	Tent.									1			
Vol à main armée (voie publique)	Acc.	2		1	2		4	1	1	1	1	1	
	Tent.	1	1	2			1						1
Vol à main armée (autre endroit public)	Acc.						1				1		
	Total						1				1		
Vol à main armée (endroit accessible au public)	Acc.	4	3	1	3	1	3	2	1		1		
	Tent.	2	1	1						1		2	
	Total	6	4	2	3	1	3	2	1	1	1	2	
Vol avec violence sans arme (transport public)	Acc.											1	
	Tent.							1				1	
Vol avec violence sans arme (voie publique)	Acc.	9	6	11	6	6	5	4	5	2	4	5	2
	Tent.	2	2	1	1	2	1	2	2	1	2	1	
Vol avec violence sans arme (autre endroit public)	Acc.												
	Total	11	8	12	7	8	6	6	7	3	6	6	2



PH Violence dans l'espace public

		2000	2013	2014	2015	2016	2017	2018	2019	2020	2021	2022	2023
Vol avec violence sans arme (autre endroit public)	Acc.				1				2	2	1	1	
	Tent.			1									
	Total			1	1				2	2	1	1	
Vol avec violence sans arme (endr. acces. au pub.)	Acc.	5	6	4	3	7	7	1	3	3	4	2	
	Tent.	2	2	1									
	Total	7	8	5	3	7	7	1	3	3	4	2	

PH Autre

		2000	2013	2014	2015	2016	2017	2018	2019	2020	2021	2022	2023
Faux policiers	Acc.					1							
	Total					1							
Terrorisme, extrémisme et radicalisme	Acc.		1		2	1	2	2	2		1		
	Total		1		2	1	2	2	2		1		
Cyberharcèlement	Acc.	12	6	37	17	14	19	28	21	37	34	66	27
	Total	12	6	37	17	14	19	28	21	37	34	66	27
Fraude à l'identité	Acc.	1	6	12	11	14	14	25	31	39	28	20	11
	Tent.			2		1	3		2	3	2	1	
	Total	1	6	14	11	15	17	25	33	42	30	21	11

STATISTIQUES POLICIERES DE CRIMINALITE

LIEU DE PERPETRATION: ZONE DE POLICE

PZ GEEL/LAAKDAL/MEERHOUT

***ANNEXE IV: FAITS ENREGISTRES
NON CRIMINELS***



PZ GEEL/LAAKDAL/MEERHOUT

Faits non criminels

Maladies / Décès / Disparition

	2000	2013	2014	2015	2016	2017	2018	2019	2020	2021	2022	2023
Suicide	16	16	14	14	4	10	9	9	7	5	6	5
Personne malade	7	45	47	55	52	60	79	96	115	100	92	24
Décès suspect	2	4	5	2	11	13	8	12	10	19	12	4
Décès naturel	8		4	3	1	3	1	2	2	2	1	
Disparition (personne disparue)	25	44	49	22	44	50	31	60	37	40	58	25
Accident (sauf roulage)	3	5	2	1	5	4	3	3	3	3	6	2
Autres			1									
Total	61	114	122	97	117	140	131	182	174	169	175	60

Appels

	2000	2013	2014	2015	2016	2017	2018	2019	2020	2021	2022	2023
Alarme	6				2			1				
Appels	5	2	3	4	2		1		1		1	1
Total	11	2	3	4	4		1	1	1		1	1

Problèmes sociaux

	2000	2013	2014	2015	2016	2017	2018	2019	2020	2021	2022	2023
Différends familiaux	94	14	7	4	44	20	19	59	68	85	74	27
Différend (pas de coups)	59	1	2		5	2	6	8	5	2	4	2
Affaire civile	47		4	1	1	1	2	2	2	1		2
Protection de la jeunesse	11	22	13	27	25	38	25	19	12	16	27	12
Autres	30	9	7	5	8	4	4	4	12	6	12	5
Total	241	46	33	37	83	65	56	92	99	110	117	48

Catastrophes

	2000	2013	2014	2015	2016	2017	2018	2019	2020	2021	2022	2023
Dégâts tempête	3	1	1									
Dégâts eau	2											



Catastrophes

	2000	2013	2014	2015	2016	2017	2018	2019	2020	2021	2022	2023
Autres	5											
Total	10	1	1									

Ordre public

	2000	2013	2014	2015	2016	2017	2018	2019	2020	2021	2022	2023
Troubles	2	9	4									
Autres	8			1				1				
Total	10	9	4	1				1				

Agissements suspects

	2000	2013	2014	2015	2016	2017	2018	2019	2020	2021	2022	2023
	25	23	30	22	16	10	15	9	5	2	2	1
Total	25	23	30	22	16	10	15	9	5	2	2	1

Objets trouvés

	2000	2013	2014	2015	2016	2017	2018	2019	2020	2021	2022	2023
	17		3	2	2	2	1	2	4	1		
Total	17		3	2	2	2	1	2	4	1		

Objets perdus

	2000	2013	2014	2015	2016	2017	2018	2019	2020	2021	2022	2023
	682	1.662	1.448	1.426	1.421	1.046	1.036	978	831	804	907	242
Total	682	1.662	1.448	1.426	1.421	1.046	1.036	978	831	804	907	242

Autres non-infractions

	2000	2013	2014	2015	2016	2017	2018	2019	2020	2021	2022	2023
Ordonnance de capture	1	1			1							
Réhabilitation		1	1									
Non-respect des conditions	3	19	3	2	11	5	1	5	6	5	1	
Procès-verbal d'information	84	13	14	22	36	30	6	15	7	14	11	
Notification		53	27	38	22	23	39	41	25	24	37	4
Dégradation involontaire câbles (non-télécom)		9	4	2	4			1	3	2	4	2



Autres non-infractions

	2000	2013	2014	2015	2016	2017	2018	2019	2020	2021	2022	2023
Comportement lié à une radicalisation violente						1	1					
Demande signalement surveillance électronique									1	10	16	16
Fonction de contrôle armes	1			1					2	57	30	6
Non spécifié										1		
Autres non infractions	17											
Total	106	96	49	65	74	59	47	62	44	113	99	28