

STATISTIQUES POLICIERES DE CRIMINALITE

LIEU DE PERPETRATION: ZONE DE POLICE

ZUIDERKEMPEN

2000 - Trimestre 1 2023

Police fédérale - DGRIDRIIBIPOL

STATISTIQUES POLICIERES DE CRIMINALITE

LIEU DE PERPETRATION: ZONE DE POLICE

ZUIDERKEMPEN

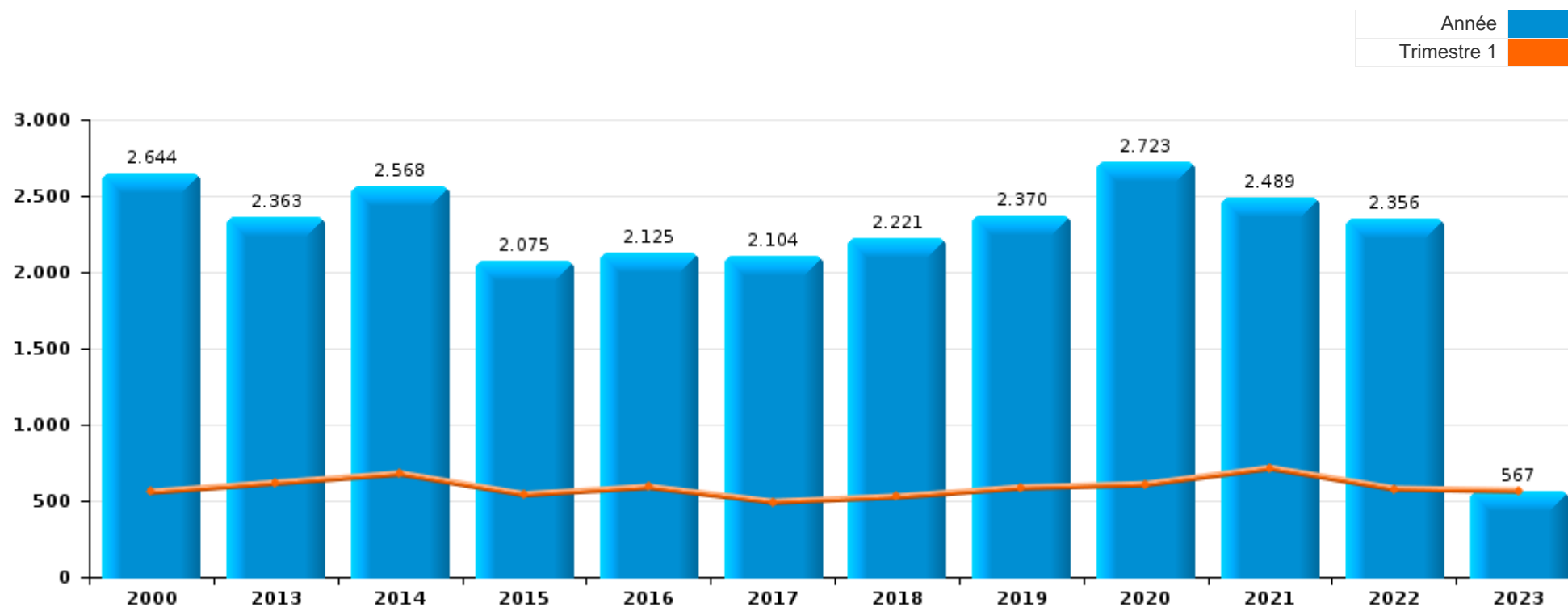
PARTIE I : INFRACTIONS JUDICIAIRES

CRIMINALITE ENREGISTREE COMMISE AU NIVEAU DE LA ZONE DE POLICE



ZUIDERKEMPEN

	2000	2013	2014	2015	2016	2017	2018	2019	2020	2021	2022	2023
Nombre total des délits	2.644	2.363	2.568	2.075	2.125	2.104	2.221	2.370	2.723	2.489	2.356	567



FPF/DGR/DRI/BIPOL - Statistiques policières de criminalité (date de clôture: 22/09/2023)

Les données pour les années 2001 jusqu'à 2012 ne sont plus publiées mais restent disponibles sur demande auprès du service BIPOL.

Les données pour 2023 ne concernent que le 1er trimestre.



ZUIDERKEMPEN

	2000	2013	2014	2015	2016	2017	2018	2019	2020	2021	2022	2023
Vol et extorsion	1.248	826	863	700	687	644	653	685	498	454	508	121
Fraude	106	164	213	156	248	182	323	353	258	321	356	74
Infr. contre l'intégrité physique	182	209	259	195	252	234	208	203	159	187	240	58
Drogues	124	219	264	238	141	182	174	223	198	189	155	36
Dégradation de la propriété	331	188	79	87	94	136	154	152	167	185	196	35
Environnement	121	131	164	137	124	152	159	121	200	173	125	34
Infr. contre autres valeurs morales et sentiments	57	138	181	102	133	109	108	97	100	82	129	28
Infr. contre la sécurité publique	103	101	153	94	80	77	78	86	63	81	73	10
Santé publique	3			2		1	5		520	276	4	1
Criminalité informatique		23	40	35	41	42	46	95	195	98	96	27
Infr. contre la famille	73	64	48	48	52	36	43	42	39	63	44	8
Armes et explosifs	24	31	37	38	44	51	48	71	67	61	58	26
Infr. contre les moeurs	38	38	48	50	46	63	52	49	58	51	47	12
Registre de population	14	67	34	44	48	44	28	18	31	71	65	20
Législation sur les étrangers	16	36	16	15	13	24	14	33	44	74	85	27
Infr. contre la foi publique	32	24	23	24	29	24	32	34	30	22	42	11
Protection de la jeunesse	4	27	34	28	28	29	29	28	18	25	26	15
Loi du football	42	10	21	21	9	18	6	23	3	7	13	1
Infr. contre l'autorité publique	18	18	20	14	7	9	17	8	14	12	18	3
Autres lois spéciales	17	2	7	5	7	5	8	14	26	18	35	9
Code pénal social	2	3	13	3	7	6	12	14	14	11	8	1
Ivresse et alcool	10	21	8	10	6	4	4	4	2	11	10	4
Protection des revenus publics	14	9	14	10	8	6	5	6				1
Protection de la personne	8	4	7	9	2	6		3	6	8	6	1
Travail	7	5	9	3	1	3	3	1	3	1	1	
Contravention Code pénal	34								1			
Infr. contre la liberté individuelle	2	1	4	1		4	2	3	3	3	5	1
Pratiques commerciales	5			2	10	2	2		1		1	3
Hormones et dopage		1	3		1	6	3	2	3	1	1	
Carte d'identité	3		1	1		3	2	1	2	2	2	
Législation économique	5			1	1		1			1	2	
Exercice illégal de l'autorité publique			4	1						1	2	
Sécurité privée	1	1			2	2						
Infr. relative au statut juridique de l'enfant		1		1	1		1					
Marchand de sommeil					2							1
Traite des êtres humains		1					1					1
Autres infractions Code pénal			1									1
Infr. contre la Sécurité de l'Etat					1			1				
Sous-total	2.644	2.363	2.568	2.075	2.125	2.104	2.221	2.370	2.723	2.489	2.356	567
Contravention règlement policier local		305	364	358	424	254	222	207	205	129	215	59
Sous-total		305	364	358	424	254	222	207	205	129	215	59
Total	2.644	2.668	2.932	2.433	2.549	2.358	2.443	2.577	2.928	2.618	2.571	626

FPF/DGR/DRI/BIPOL - Statistiques policières de criminalité (date de clôture: 22/09/2023)

Les données pour les années 2001 jusqu'à 2012 ne sont plus publiées mais restent disponibles sur demande auprès du service BIPOL.

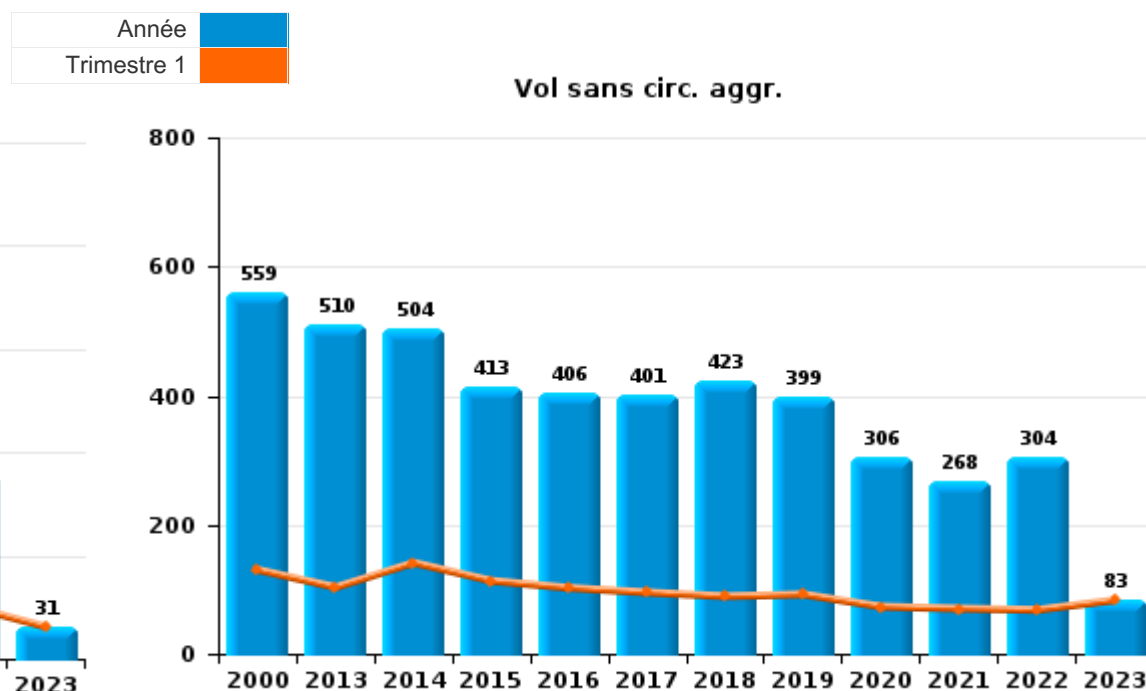
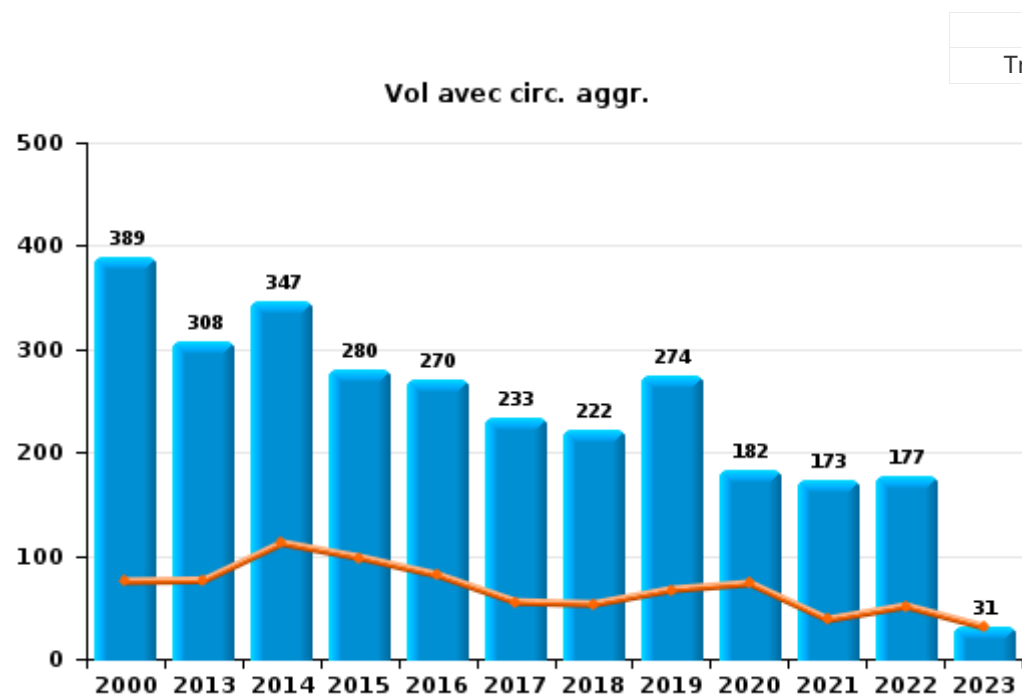
Les données pour 2023 ne concernent que le 1er trimestre.



I.1. Catégorie des infractions : Vol et extorsion (top 5 des infractions au niveau national 2022)

ZUIDERKEMPEN

	2000	2013	2014	2015	2016	2017	2018	2019	2020	2021	2022	2023
Vol sans circ. agr.	559	510	504	413	406	401	423	399	306	268	304	83
Vol avec circ. agr.	389	308	347	280	270	233	222	274	182	173	177	31
Vol non spécifié	298	3	1	4	2	1		3	4	4	14	4
Extorsion	2	5	11	3	9	9	8	9	6	9	13	3
Total	1.248	826	863	700	687	644	653	685	498	454	508	121



FPF/DGR/DRI/BIPOL - Statistiques policières de criminalité (date de clôture: 22/09/2023)

Les données pour les années 2001 jusqu'à 2012 ne sont plus publiées mais restent disponibles sur demande auprès du service BIPOL.

Les données pour 2023 ne concernent que le 1er trimestre.



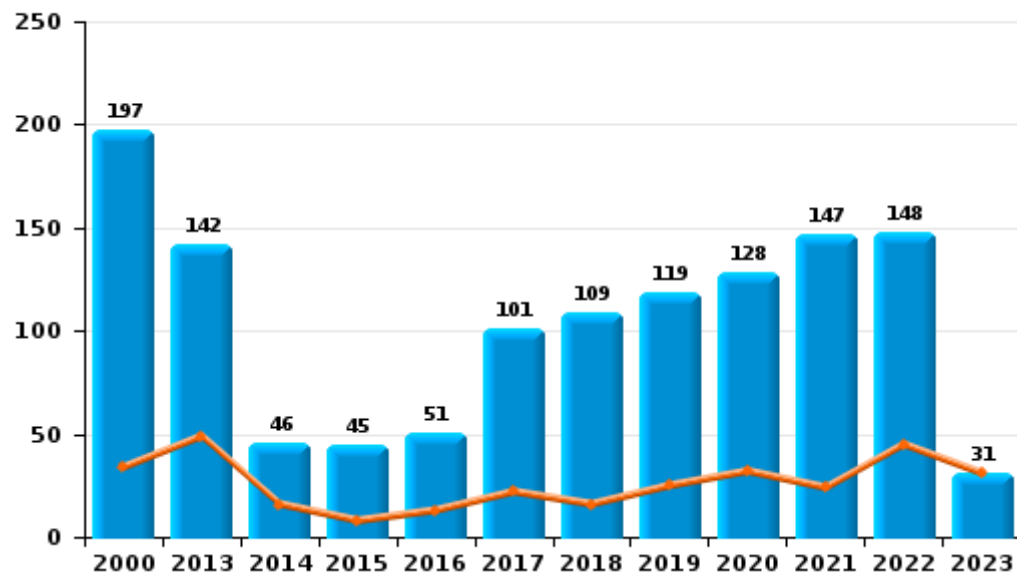
I.2. Catégorie des infractions : Dégradation de la propriété (top 5 des infractions au niveau national 2022)

ZUIDERKEMPEN

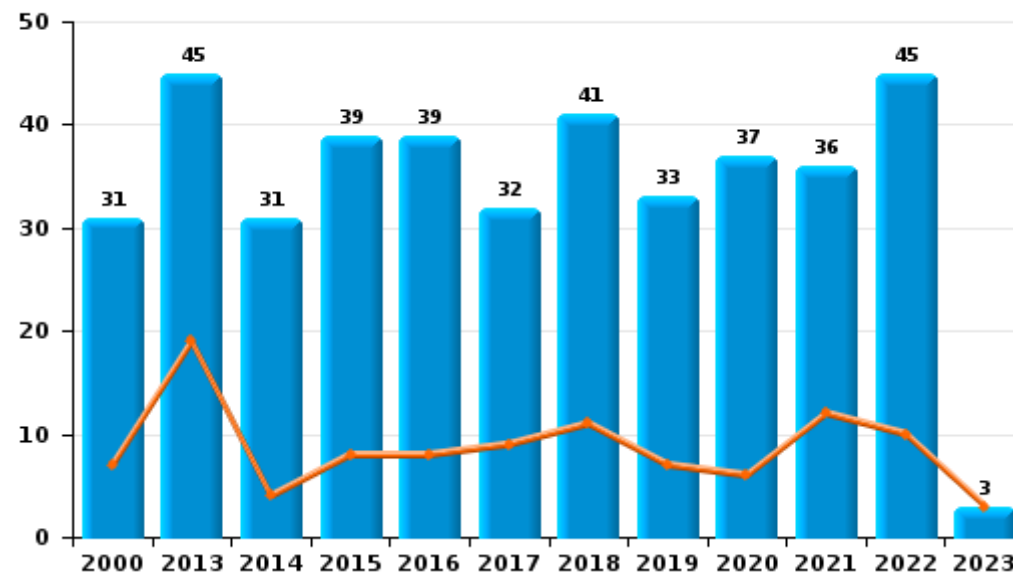
	2000	2013	2014	2015	2016	2017	2018	2019	2020	2021	2022	2023
Vandalisme	197	142	46	45	51	101	109	119	128	147	148	31
Incendie involontaire	28	42	30	29	31	30	32	29	27	25	36	3
Destruction, dénaturation, dégradation	103	1	2	3	3	3	4		2	2	3	1
Incendie volontaire	3	3	1	10	8	2	9	4	10	11	9	
Destruction par explosion volontaire					1							
Total	331	188	79	87	94	136	154	152	167	185	196	35



Vandalisme



Incendie

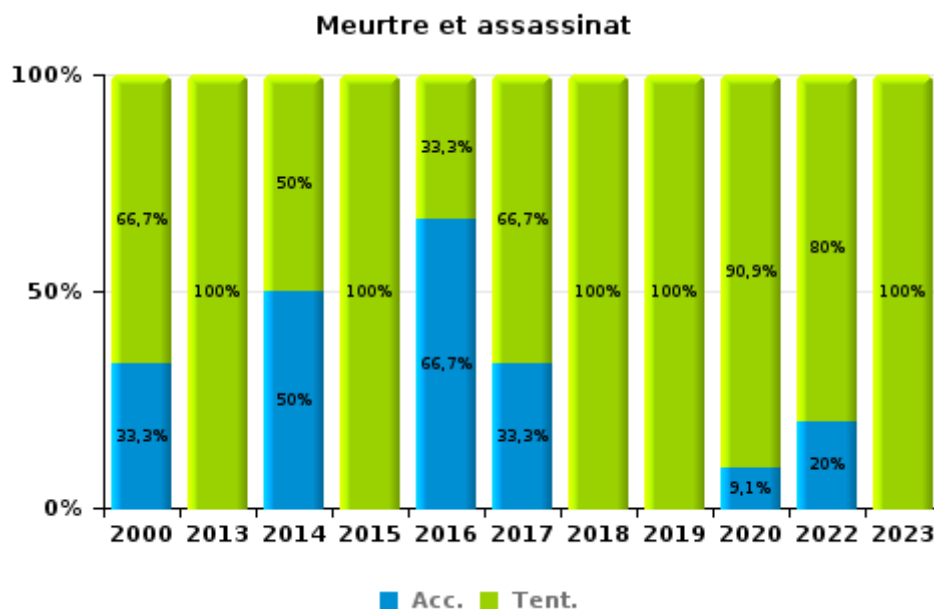
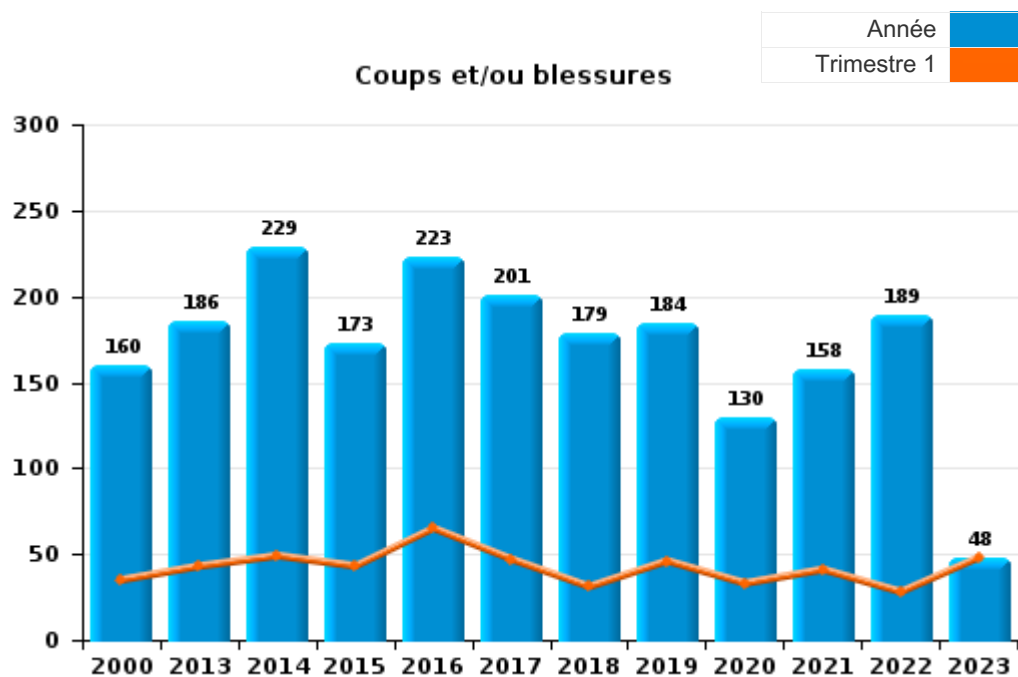




I.3. Catégorie des infractions : Infr. contre l'intégrité physique (top 5 des infractions au niveau national 2022)

ZUIDERKEMPEN

	2000	2013	2014	2015	2016	2017	2018	2019	2020	2021	2022	2023
Coups et/ou blessures	160	186	229	173	223	201	179	184	130	158	189	48
Autres	19	22	28	20	26	30	28	16	18	29	46	9
Meurtre et assassinat	3	1	2	2	3	3	1	3	11		5	1
Total	182	209	259	195	252	234	208	203	159	187	240	58



FPF/DGR/DRI/BIPOL - Statistiques policières de criminalité (date de clôture: 22/09/2023)
 Les données pour les années 2001 jusqu'à 2012 ne sont plus publiées mais restent disponibles sur demande auprès du service BIPOL.
 Les données pour 2023 ne concernent que le 1er trimestre.



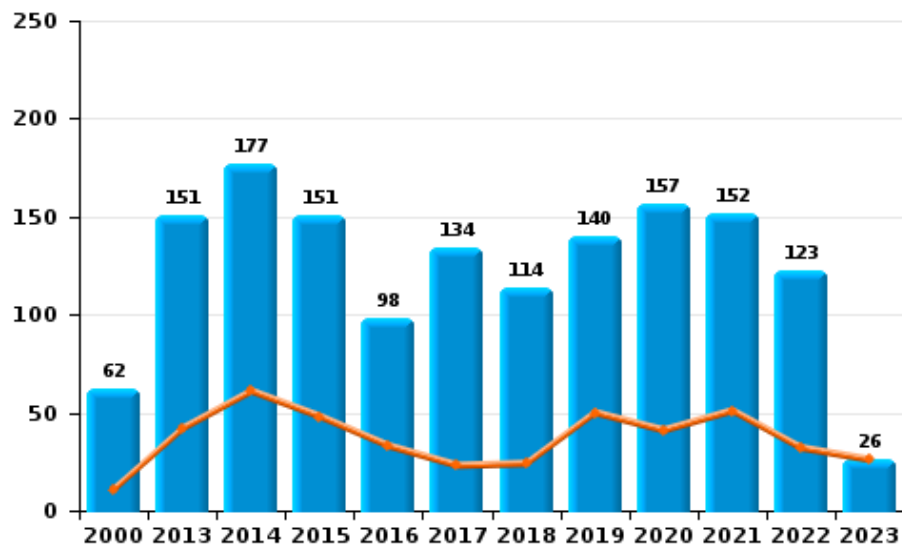
I.4. Catégorie des infractions : Drogues (top 5 des infractions au niveau national 2022)

ZUIDERKEMPEN

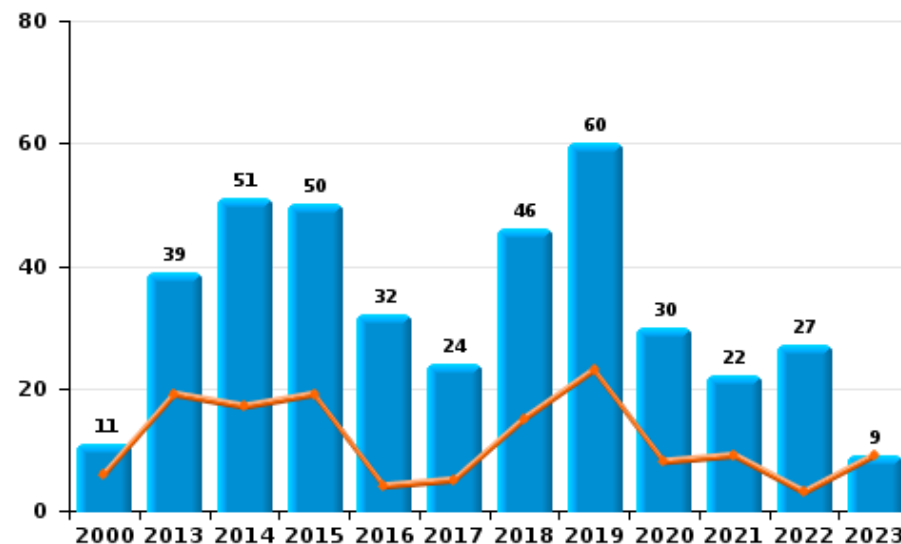
	2000	2013	2014	2015	2016	2017	2018	2019	2020	2021	2022	2023
Détention	62	151	177	151	98	134	114	140	157	152	123	26
Commerce	11	39	51	50	32	24	46	60	30	22	27	9
Fabrication	3	15	24	20	9	17	9	11	6	5	3	
Usage	39	3	6	8	2	1	2	5	3	3	1	
Importation et exportation	4	5	5	7		2	2	7	1	5	1	
Autres	5	6	1	2		4	1		1	2		1
Total	124	219	264	238	141	182	174	223	198	189	155	36

Année	■
Trimestre 1	■

Détention



Commerce





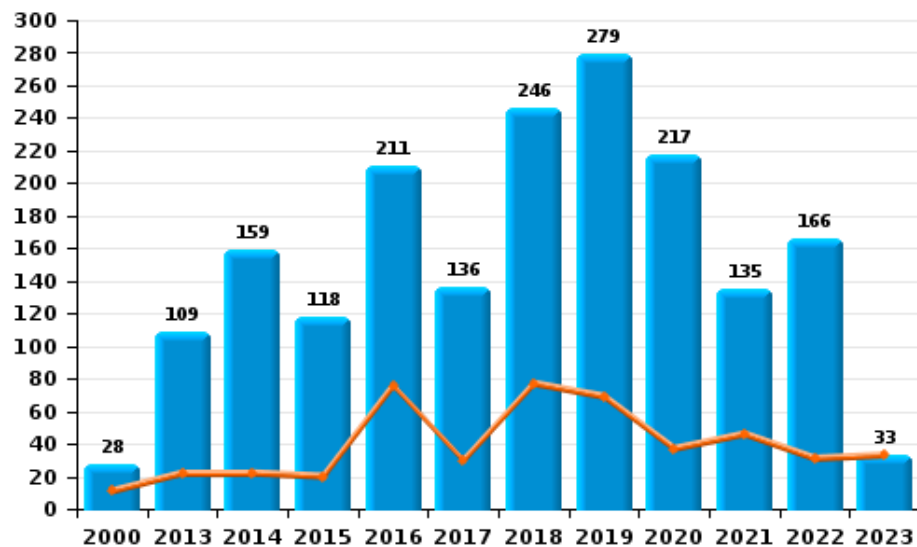
I.5. Catégorie des infractions : Fraude (top 5 des infractions au niveau national 2022)

ZUIDERKEMPEN

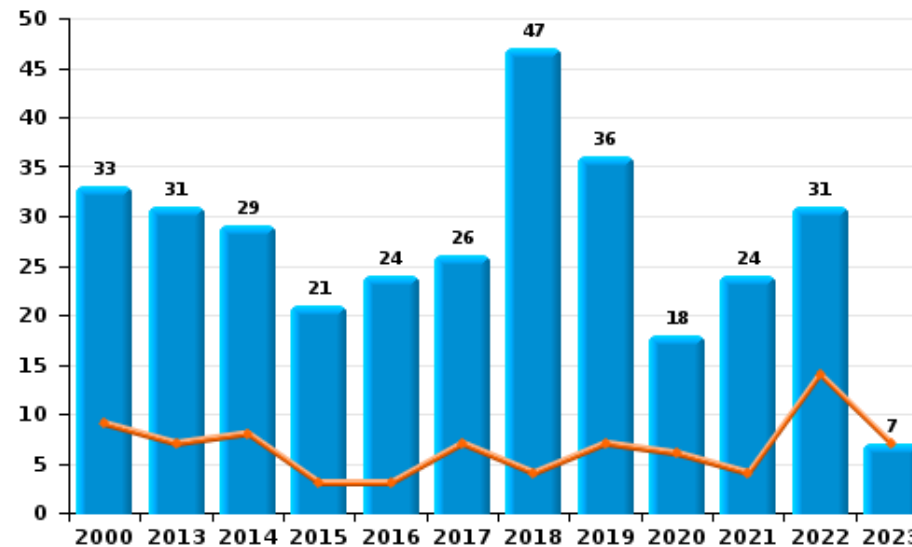
	2000	2013	2014	2015	2016	2017	2018	2019	2020	2021	2022	2023
Abus de confiance et infr. apparentées	33	31	29	21	24	26	47	36	18	24	31	7
Détournement et destruction frauduleuse	28	7	13	8	5	11	16	11	9	6	7	2
Escroquerie	28	109	159	118	211	136	246	279	217	135	166	33
Fraudes: Autres	9	2	3	1		4	8	14	10	146	145	30
Grivèlerie	7	2	1	1	1		3	2	1	4	1	
Infr. liées à l'insolvabilité		12	7	6	4	3	1	10	3	3	4	1
Recel	1	1	1	1	3	2	2	1		3	2	1
Total	106	164	213	156	248	182	323	353	258	321	356	74



Escroquerie



Abus de confiance et infr. apparentée



STATISTIQUES POLICIERES DE CRIMINALITE

LIEU DE PERPETRATION: ZONE DE POLICE

ZUIDERKEMPEN

PARTIE II : FIGURES CRIMINELLES / PHENOMENES



ZUIDERKEMPEN

FC Vol moyen de transport

	2000	2013	2014	2015	2016	2017	2018	2019	2020	2021	2022	2023
Vol de voiture	59	11	10	7	10	10	4	7	6	12	3	3
Vol de moto	2	2	2	1	3	2	2	3	3	2	2	
Carjacking	1					1				2		
Homejacking										1		
Vol dans les garages	3		3			1						
Vol de vélomoteur	55	12	6	12	12	3	12	8	11	4	6	2
Vol de vélo	101	112	135	119	90	97	128	90	58	78	87	20

FC Cambriolage

	2000	2013	2014	2015	2016	2017	2018	2019	2020	2021	2022	2023
Cambriolage dans habitation	346	141	159	126	119	88	102	106	79	74	94	16
Cambriolage ds entreprise ou commerce	81	59	59	70	48	50	18	39	12	13	21	
Cambriolage ds service public ou bâtiment administ	12	11	20	13	5	13	5	6	5	16	3	1
Vol au bélier	3		1	1				1				
Cambriolage dans bâtiment (total)	435	211	237	201	169	149	124	151	96	102	118	17



FC Vol autre

	2000	2013	2014	2015	2016	2017	2018	2019	2020	2021	2022	2023
Vol à main armée	8	1	4	5	2	2		1	2	2	5	
Vol avec violence sans arme	11	13	18	4	15	12	8	15	9	15	22	3
Vol dans ou sur un véhicule	112	51	48	39	66	39	50	49	42	23	22	4
Vol d'armes et explosifs	3	7	2	3	3	3	2	1	3	2	1	1
Arrachage de sac à main	1		1									
Vol à l'arraché	7		4	2	1	2		4	1	3	2	
Vol à la tire	33	43	45	37	21	26	16	27	11	9	13	2
Vol à l'étalage	33	39	57	37	45	76	75	89	68	58	64	29
Vol par ruse	1	7	15	9	7	3	3	8	4	5	3	1
Vol de métaux	3	15	16	7	5	5	4	5	6	10	10	
Vol sur les chantiers	12	15	16	17	11	6	16	4	10	6	8	
Home-invasion										1	2	
Vol d'animaux	6	6	2	6	7	1	5	10	11		7	2
Vol de cargaison		2	2				1	2	1		1	

Criminalité ICT

	2000	2013	2014	2015	2016	2017	2018	2019	2020	2021	2022	2023
Fraude de cartes de paiements	2	5	12	13	11	4	2	5	5	6	2	2
Phishing						3	2	40	105	49	46	7
Ransomware						2		1			1	
Shouldersurfing				1				1	1	2		
Skimming			1			1				1		



FC Autre

	2000	2013	2014	2015	2016	2017	2018	2019	2020	2021	2022	2023
Violence contre les métiers d'intérêt général	3	7	9	11	5	11	3	4	4	7	5	7
Viol collectif		1				1						
Graffiti			1	1		2	1	4	1	4	6	
Dégradation de voiture	12	60	23	22	25	32	40	46	52	46	52	7
Rixe au couteau		1	2		2	1			5	1	2	1

PH Violence intrafamiliale (VIF)

	2000	2013	2014	2015	2016	2017	2018	2019	2020	2021	2022	2023
VIF: physique, dans le couple	24	60	68	54	71	66	65	70	65	41	74	14
VIF: physique, envers des descendants	3	6	8	10	10	15	6	9	6	10	13	3
VIF: physique, envers d'autres membres	29	12	12	5	13	10	10	11	10	11	13	4
VIF: sexuelle, dans le couple				1		1	1	1		1		
VIF: sexuelle, envers des descendants	1	3	2	1	2	3	2	2	2	5	1	
VIF: sexuelle, envers d'autres membres			1					1				
VIF: psychique, dans le couple	67	66	59	42	49	31	51	38	39	62	45	9
VIF: psychique, envers des descendants			2	3			1	1	1	2	2	1
VIF: psychique, envers d'autres membres		2	1	3	3		2	1		2		
VIF: économique, dans le couple		4	4	3	2	7	6	6	7	5	3	1
VIF: économique, envers des descendants	1			1			1	2				
VIF: économique, envers d'autres membres	7	11	15	15	19	12	8	12	14	15	3	1



PH Hormones et dopage

	2000	2013	2014	2015	2016	2017	2018	2019	2020	2021	2022	2023
Dopage humain		1	3		1	6	3	2	3	1	1	
Engraissement illégal				2								

PH Drogues

	2000	2013	2014	2015	2016	2017	2018	2019	2020	2021	2022	2023
Vente de cocaïne		4	2	3	4	2	4	6	3	4	3	3
Import-export de cocaïne						1						
Production de drogues synthétiques		1	4	3		2	3					
Import-export de drogues synthétiques		2	2			1		2				
Vente de drogues synthétiques		17	20	21	9	10	19	29	11	9	8	2
Production de cannabis (culture)		7	8	10	4	9	4	5	5	3	1	
Vente de cannabis en grande quantité				1		1	1	1				
Import-export d'héroïne						1		1				
Vente-traffic d'héroïne			1	1		2	1	1				

PH Trafic d'armes

	2000	2013	2014	2015	2016	2017	2018	2019	2020	2021	2022	2023
Commerce et production d'arme à feu et mun.		1							3	3		
Commerce et production d'arme non à feu					1		1					

PH Traite des êtres humains

	2000	2013	2014	2015	2016	2017	2018	2019	2020	2021	2022	2023
TEH - exploitation économique		1					1					
TEH - exploitation sexuelle	2	3		1			1	3	1		1	



PH Violence dans l'espace public

	2000	2013	2014	2015	2016	2017	2018	2019	2020	2021	2022	2023
Violence physique (transport public)					3	2		1	1		2	1
Violence physique (voie publique)	32	33	46	35	34	27	32	25	30	30	38	7
Violence physique (autre endroit public)	2	1	5	1	4	2	5	2	3	5	4	
Violence physique (endroit accessible au public)	61	44	50	51	68	55	52	32	11	24	32	9
Violence sexuelle (transport public)	1	1		2	2	2	2		1		1	
Violence sexuelle (voie publique)	4	8	5	6	5	12	7	5	8	4	3	
Violence sexuelle (autre endroit public)	5	2	1	1	3		2	1	1	1		1
Violence sexuelle (endroit accessible au public)	8	3	14	4	8	5	5	8	6	5	10	2
Violence psychique (transport public)			1			1	1	2				
Violence psychique (voie publique)	24	33	41	16	18	9	20	26	17	26	23	5
Violence psychique (autre endroit public)	3	2	3	3	2	3	5	4	1	2	4	1
Violence psychique (endroit accessible au public)	30	19	15	18	17	22	33	16	12	12	12	3
Vol à main armée (voie publique)				1								1
Vol à main armée (autre endroit public)				1								1
Vol à main armée (endroit accessible au public)	6	1	3	1	1	1			1	1	1	
Vol avec violence sans arme (voie publique)	4	2	2	2	2	3		1	4	1	2	
Vol avec violence sans arme (autre endroit public)		1						1		1	1	
Vol avec violence sans arme (endr. acces. au pub.)	3	4	3	1	2	1		3	1	2	5	



PH Autre

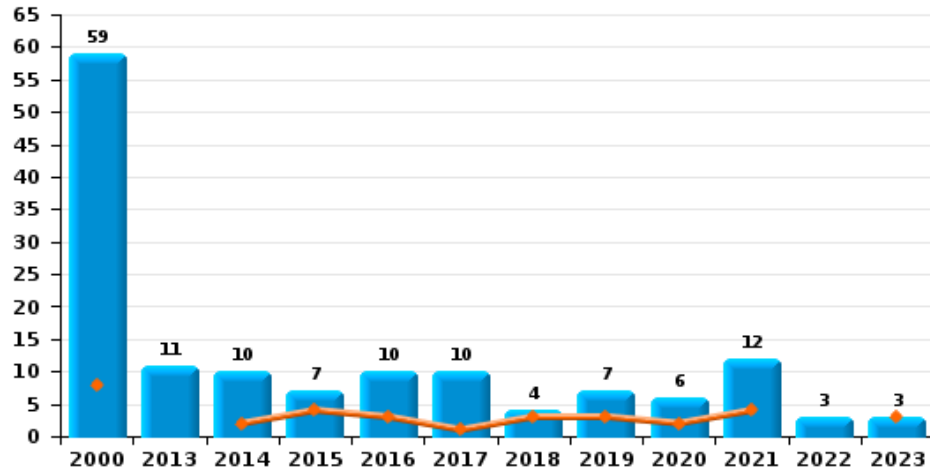
	2000	2013	2014	2015	2016	2017	2018	2019	2020	2021	2022	2023
Faux policiers					1						1	
Terrorisme, extrémisme et radicalisme						1		1	1	3	1	
Cyberharcèlement		9	85	32	28	32	28	30	32	37	52	9
Fraude à l'identité	2	7	4	10	15	18	30	32	20	12	31	6



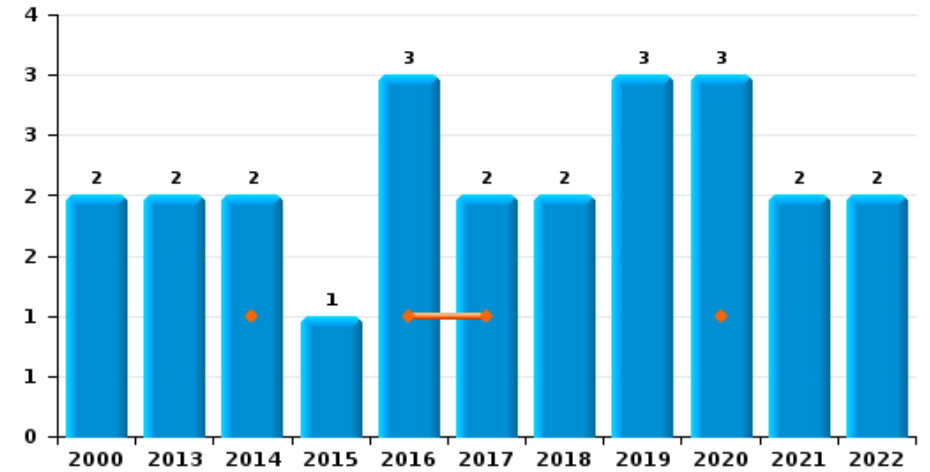
ZUIDERKEMPEN

Année	■
Trimestre 1	■

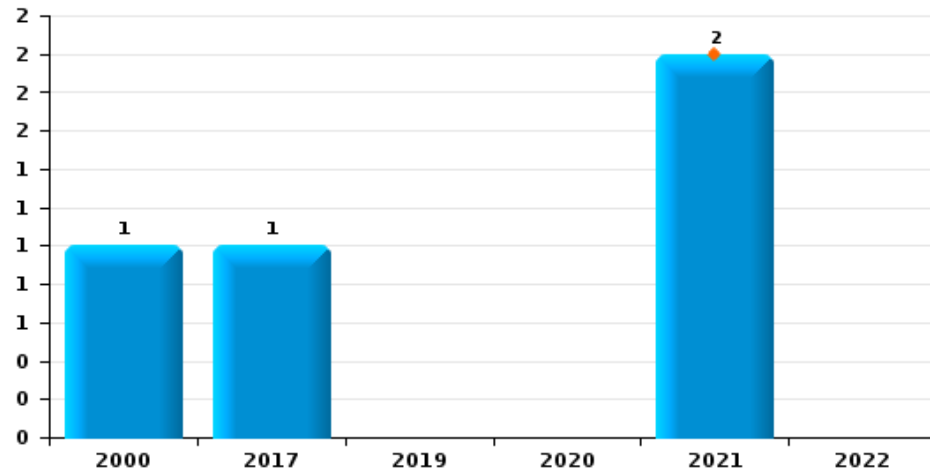
Vol de voiture



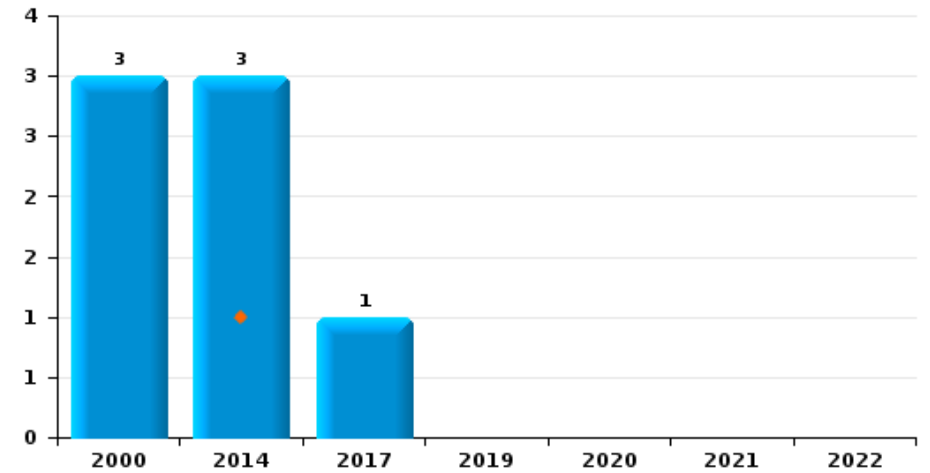
Vol de moto



Carjacking



Vol dans les garages

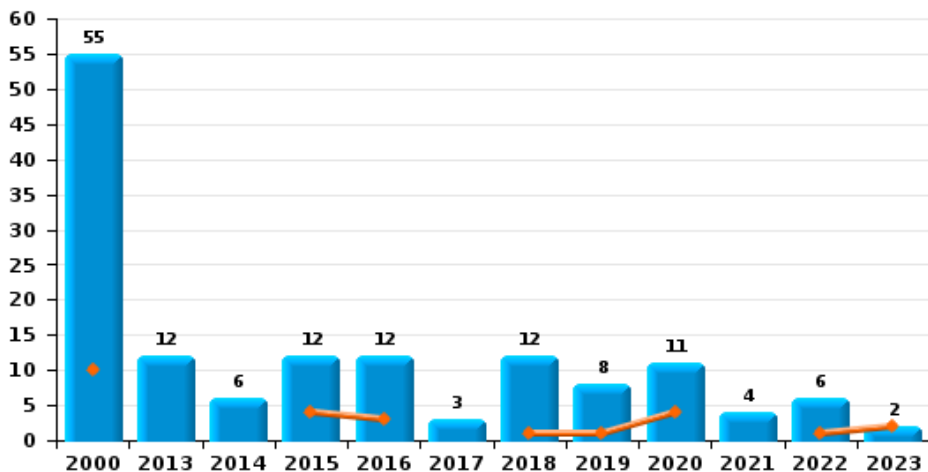




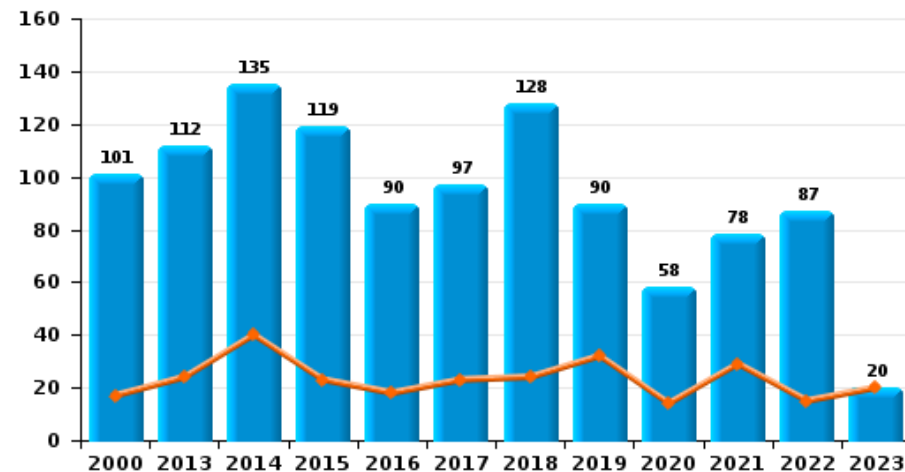
ZUIDERKEMPEN

Année ■
Trimestre 1 ■

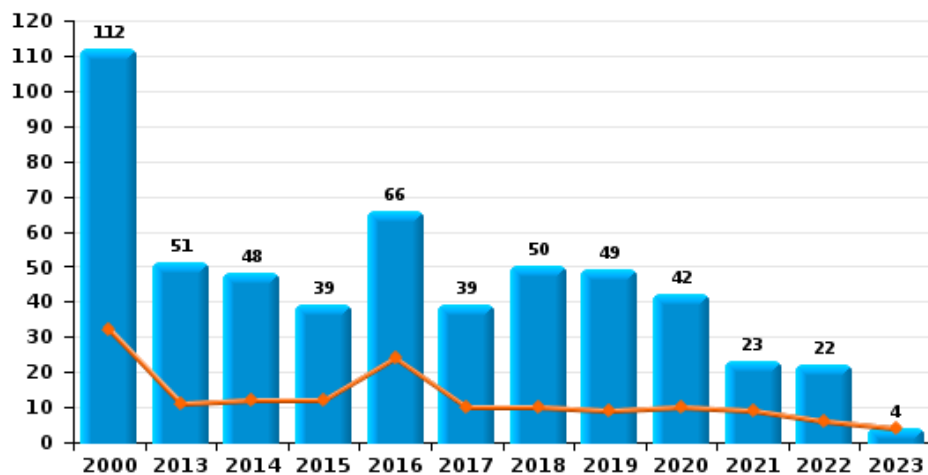
Vol de vélomoteur



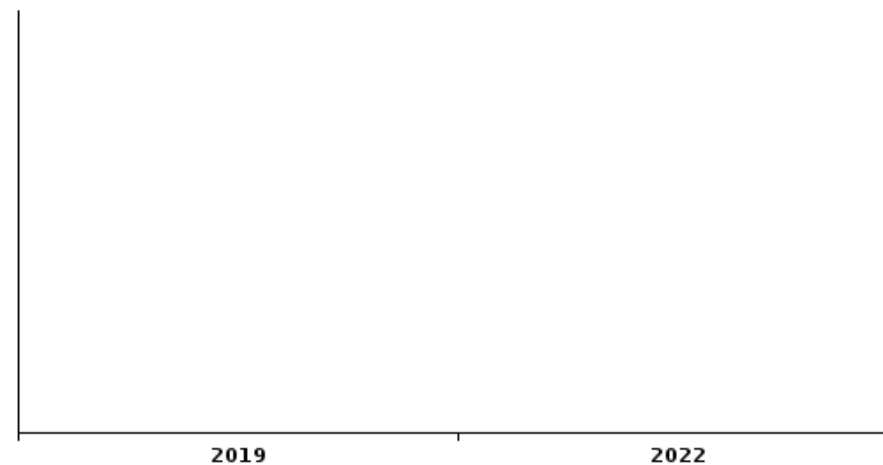
Vol de vélo



Vol dans ou sur un véhicule



Sacjacking dans une voiture

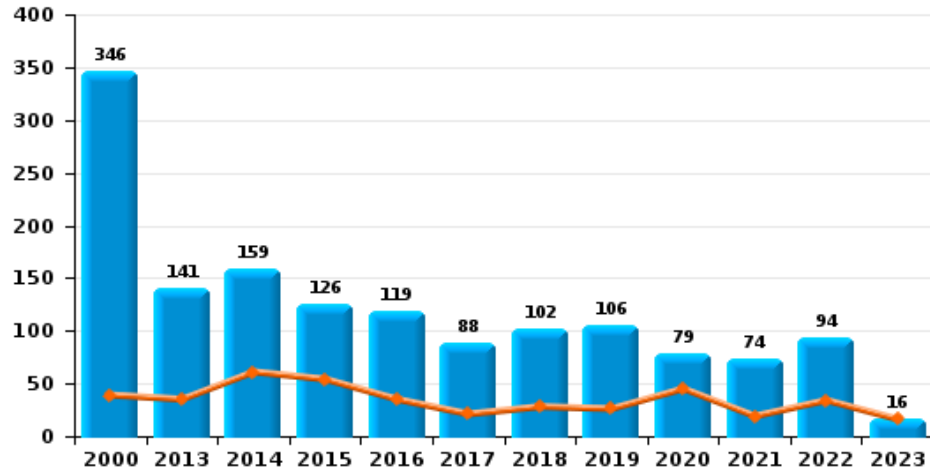




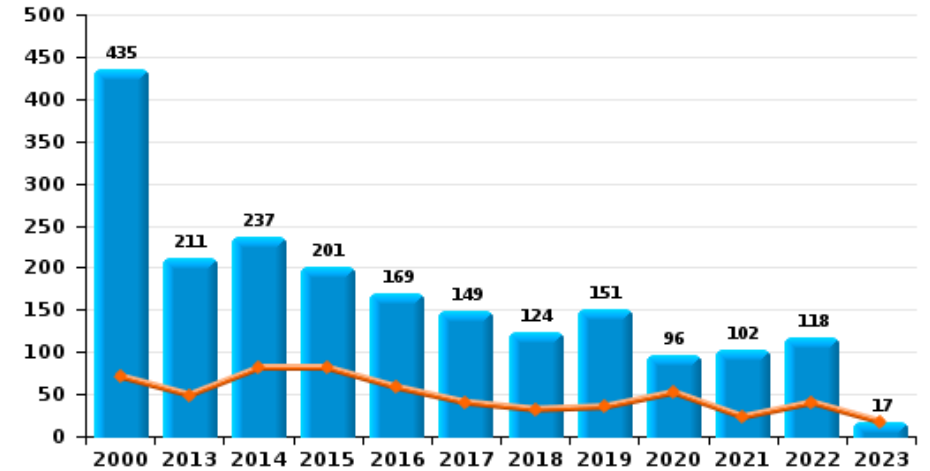
ZUIDERKEMPEN

Année ■
Trimestre 1 ■

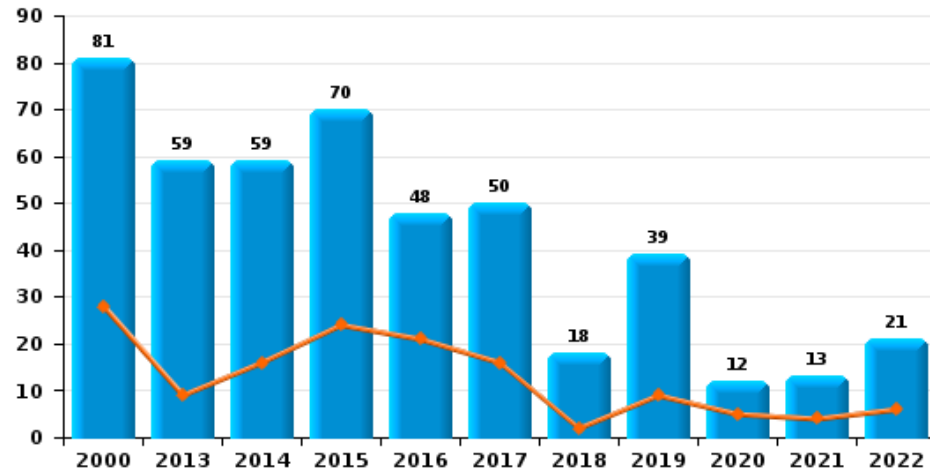
Cambrilage dans habitation



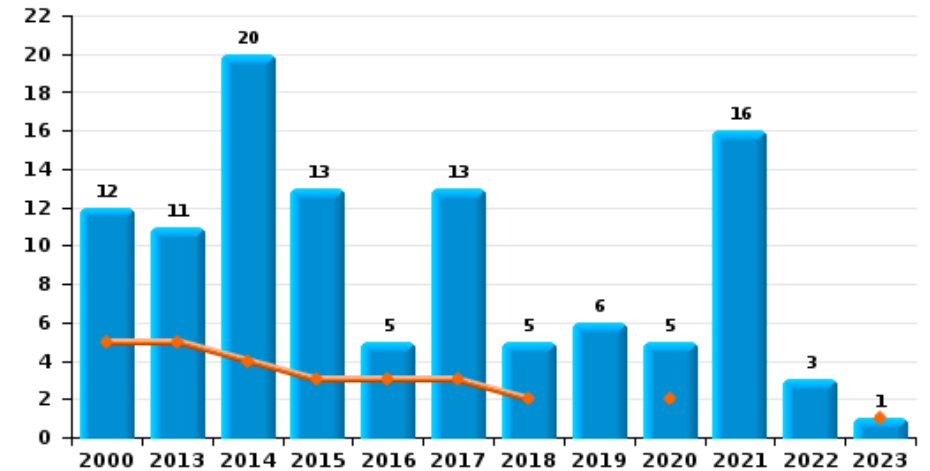
Cambrilage dans bâtiment (total)



Cambrilage ds entreprise ou commerce



Cambrilage ds service public ou bâtiment administ

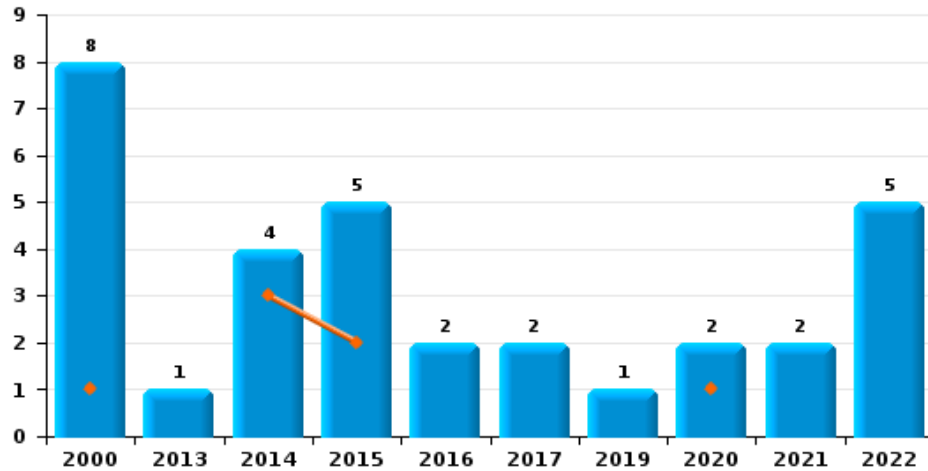




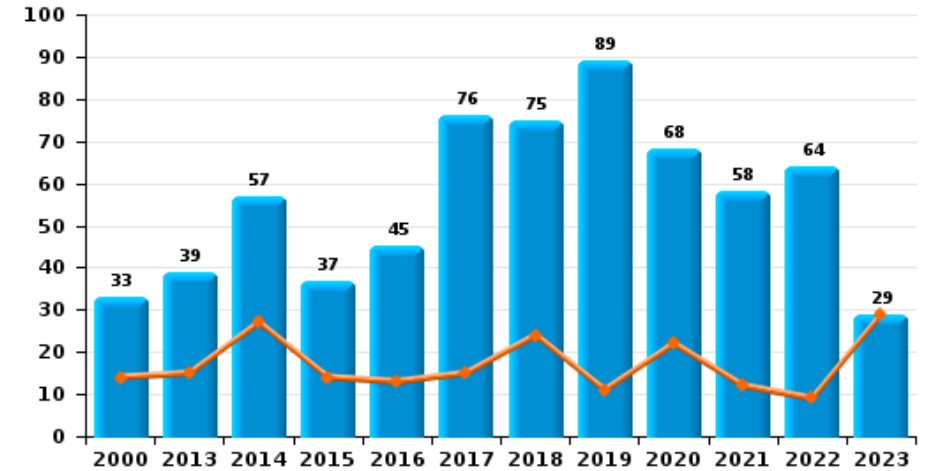
ZUIDERKEMPEN

Année ■
Trimestre 1 ■

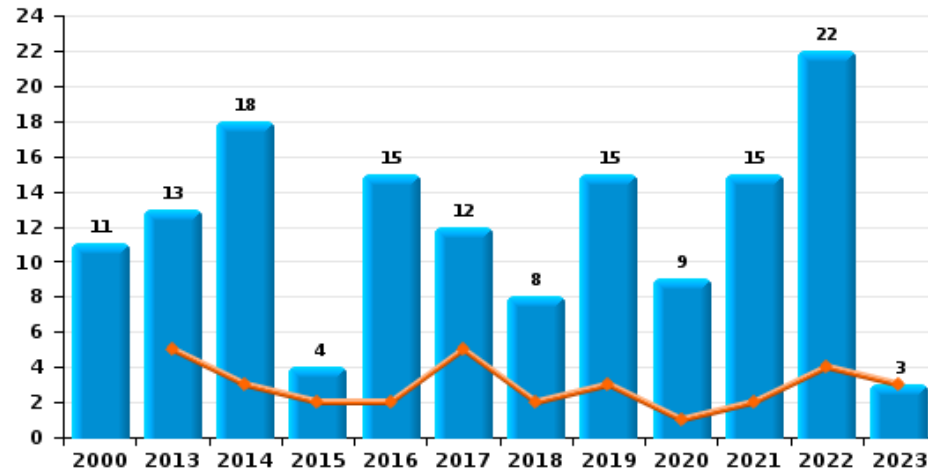
Vol à main armée



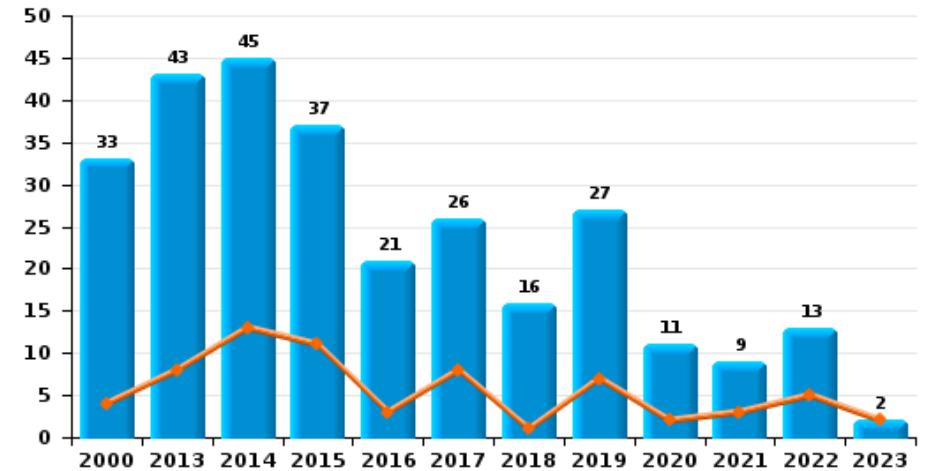
Vol à l'étalage



Vol avec violence sans arme

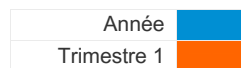


Vol à la tire

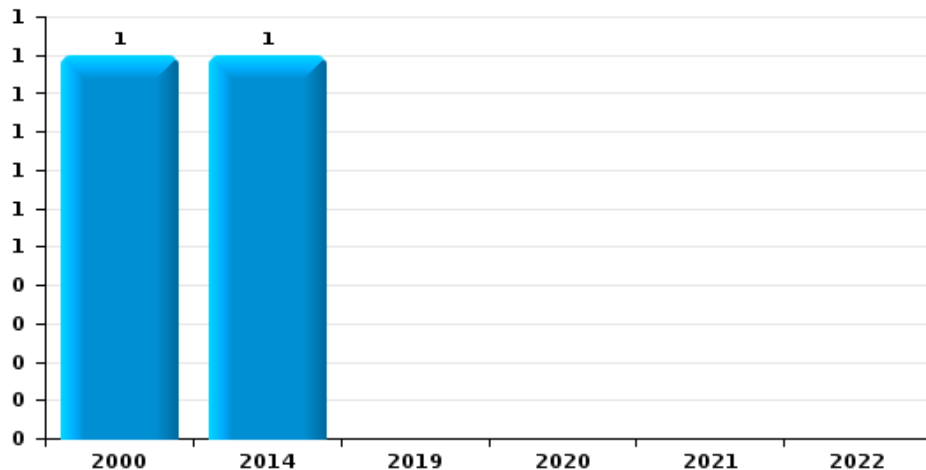




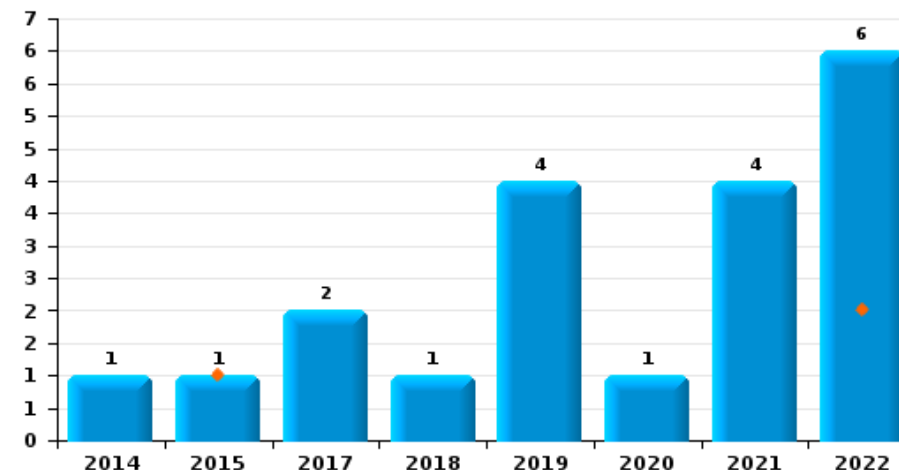
ZUIDERKEMPEN



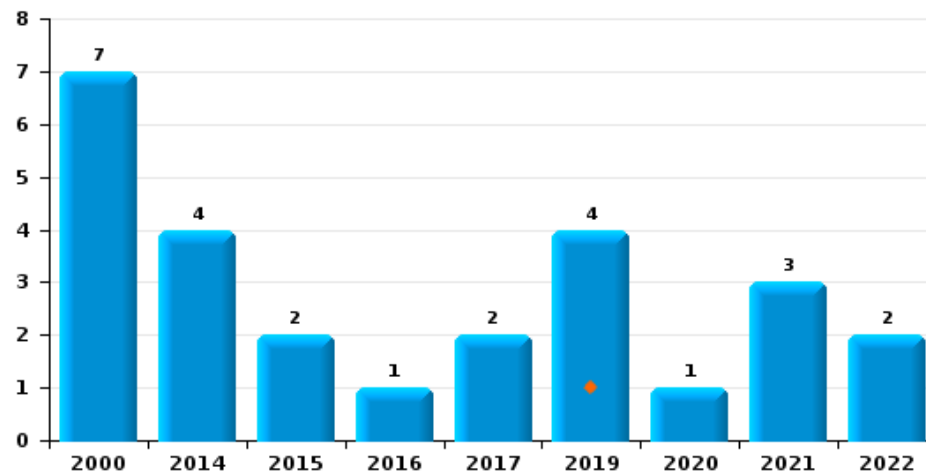
Arrachage de sac à main



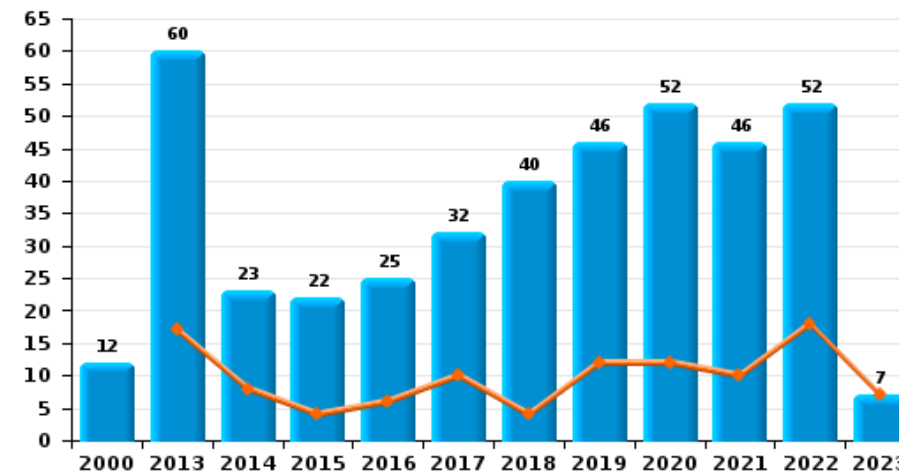
Graffiti



Vol à l'arraché



Dégradation de voiture





ZUIDERKEMPEN

FC Vol moyen de transport

		2000	2013	2014	2015	2016	2017	2018	2019	2020	2021	2022	2023
Vol de voiture	Trim 1	8		2	4	3	1	3	3	2	4		3
	Trim 2	14	4	1		3			2	1	6	1	
	Trim 3	24	5	2		3	6		2	3	1	1	
	Trim 4	13	2	5	3	1	3	1			1	1	
	Total	59	11	10	7	10	10	4	7	6	12	3	3
Vol de moto	Trim 1			1		1	1			1			
	Trim 2		1			1	1	1	1	1		2	
	Trim 3			1	1	1		1	1	1	1		
	Trim 4	2	1						1		1		
	Total	2	2	2	1	3	2	2	3	3	2	2	
Carjacking	Trim 1										2		
	Trim 2	1											
	Trim 4						1						
	Total	1					1				2		
Homejacking	Trim 2										1		
	Total										1		
Vol dans les garages	Trim 1			1									
	Trim 2	2											
	Trim 3			1			1						
	Trim 4	1		1									
	Total	3		3			1						



FC Vol moyen de transport

		2000	2013	2014	2015	2016	2017	2018	2019	2020	2021	2022	2023
Vol de vélomoteur	Trim 1	10			4	3		1	1	4		1	2
	Trim 2	18		1	2	2		6	4	2	3		
	Trim 3	18	5	1	2	4	1	2	2	3	1	2	
	Trim 4	9	7	4	4	3	2	3	1	2		3	
	Total	55	12	6	12	12	3	12	8	11	4	6	2
Vol de vélo	Trim 1	17	24	40	23	18	23	24	32	14	29	15	20
	Trim 2	33	33	45	24	19	23	47	31	12	17	33	
	Trim 3	26	29	28	34	20	20	27	11	20	17	22	
	Trim 4	25	26	22	38	33	31	30	16	12	15	17	
	Total	101	112	135	119	90	97	128	90	58	78	87	20



FC Cambriolage

		2000	2013	2014	2015	2016	2017	2018	2019	2020	2021	2022	2023
Cambriolage dans habitation	Trim 1	39	35	61	54	35	21	28	26	45	19	34	16
	Trim 2	113	19	28	15	17	11	18	16	13	11	25	
	Trim 3	106	19	24	23	24	19	15	18	10	16	9	
	Trim 4	88	68	46	34	43	37	41	46	11	28	26	
	Total	346	141	159	126	119	88	102	106	79	74	94	16
Cambriolage ds entreprise ou commerce	Trim 1	28	9	16	24	21	16	2	9	5	4	6	
	Trim 2	21	16	15	13	12	18	5	7	4	2	6	
	Trim 3	18	15	13	10	8	6	4	11	2	5	4	
	Trim 4	14	19	15	23	7	10	7	12	1	2	5	
	Total	81	59	59	70	48	50	18	39	12	13	21	
Cambriolage ds service public ou bâtiment administ	Trim 1	5	5	4	3	3	3	2		2			1
	Trim 2		3	10	4		2	1	3	2	3	2	
	Trim 3	5	2	3	2	2	4			1	7	1	
	Trim 4	2	1	3	4		4	2	3		6		
	Total	12	11	20	13	5	13	5	6	5	16	3	1
Vol au bélier	Trim 1				1								
	Trim 2			1									
	Trim 3	1											
	Trim 4	2							1				
	Total	3		1	1				1				
Cambriolage dans bâtiment (total)	Trim 1	71	49	81	81	58	40	32	35	52	23	40	17
	Trim 2	133	38	52	31	27	30	23	26	19	16	33	
	Trim 3	128	36	40	34	34	29	19	29	13	28	14	
	Trim 4	103	88	64	55	50	50	50	61	12	35	31	
	Total	435	211	237	201	169	149	124	151	96	102	118	17



FC Vol autre

		2000	2013	2014	2015	2016	2017	2018	2019	2020	2021	2022	2023
Vol à main armée	Trim 1	1		3	2					1			
	Trim 2	4			2		1				2	2	
	Trim 3	1										3	
	Trim 4	2	1	1	1	2	1		1	1			
	Total	8	1	4	5	2	2		1	2	2	5	
Vol avec violence sans arme	Trim 1		5	3	2	2	5	2	3	1	2	4	3
	Trim 2	4	2	8		7	2	2	4	3	7	7	
	Trim 3	3	3			4	2	2	3	2	3	6	
	Trim 4	4	3	7	2	2	3	2	5	3	3	5	
	Total	11	13	18	4	15	12	8	15	9	15	22	3
Vol dans ou sur un véhicule	Trim 1	32	11	12	12	24	10	10	9	10	9	6	4
	Trim 2	13	11	18	15	11	17	10	16	6	4	4	
	Trim 3	44	9	9	7	13	5	7	9	14	8	4	
	Trim 4	23	20	9	5	18	7	23	15	12	2	8	
	Total	112	51	48	39	66	39	50	49	42	23	22	4
Vol d'armes et explosifs	Trim 1	1	2	1	1	1	2	1		1			1
	Trim 2	1	1	1		1		1	1	2	1		
	Trim 3	1	1				1					1	
	Trim 4		3		2	1					1		
	Total	3	7	2	3	3	3	2	1	3	2	1	1
Arrachage de sac à main	Trim 2	1											
	Trim 4			1									
	Total	1		1									



FC Vol autre

		2000	2013	2014	2015	2016	2017	2018	2019	2020	2021	2022	2023
Vol à l'arraché	Trim 1								1				
	Trim 2	3		1	2	1	1		1		1	1	
	Trim 3	2		2			1		2		2	1	
	Trim 4	2		1						1			
	Total	7		4	2	1	2		4	1	3	2	
Vol à la tire	Trim 1	4	8	13	11	3	8	1	7	2	3	5	2
	Trim 2	9	7	11	9	5	4	5	4	2	2	3	
	Trim 3	6	11	6	10	6	8	8	10	4	1	4	
	Trim 4	14	17	15	7	7	6	2	6	3	3	1	
	Total	33	43	45	37	21	26	16	27	11	9	13	2
Vol à l'étalage	Trim 1	14	15	27	14	13	15	24	11	22	12	9	29
	Trim 2	9	8	9	7	16	19	25	26	14	10	11	
	Trim 3	6	7	6	8	2	12	18	26	19	25	20	
	Trim 4	4	9	15	8	14	30	8	26	13	11	24	
	Total	33	39	57	37	45	76	75	89	68	58	64	29
Vol par ruse	Trim 1		1	2	4					1		1	1
	Trim 2			3		2	2	1		1	3		
	Trim 3		2	6	1	1		1	2		1		
	Trim 4	1	4	4	4	4	1	1	6	2	1	2	
	Total	1	7	15	9	7	3	3	8	4	5	3	1
Vol de métaux	Trim 1		4	4	1	2	3		3	2		2	
	Trim 2		6	2	2	1	1	2		4	2	6	
	Trim 3	2	3	4	3	1		1	1		4	1	
	Trim 4	1	2	6	1	1	1	1	1		4	1	
	Total	3	15	16	7	5	5	4	5	6	10	10	



FC Vol autre

		2000	2013	2014	2015	2016	2017	2018	2019	2020	2021	2022	2023
Vol sur les chantiers	Trim 1	7	3	3	3	1	1	2	2	4		5	
	Trim 2	1	5	4	5	6		3	2	2	1	2	
	Trim 3	3	2	1	4	3	4	8		1	4	1	
	Trim 4	1	5	8	5	1	1	3		3	1		
	Total	12	15	16	17	11	6	16	4	10	6	8	
Home-invasion	Trim 2										1	1	
	Trim 3											1	
	Total										1	2	
Vol d'animaux	Trim 1	4		1		4	1			3		1	2
	Trim 2		1		1	1		3	2	4		4	
	Trim 3		1		3	1		2	3	2		2	
	Trim 4	2	4	1	2	1			5	2			
	Total	6	6	2	6	7	1	5	10	11		7	2
Vol de cargaison	Trim 1			1					1				
	Trim 2		1										
	Trim 3			1				1		1			
	Trim 4		1						1			1	
	Total		2	2				1	2	1		1	



Criminalité ICT

		2000	2013	2014	2015	2016	2017	2018	2019	2020	2021	2022	2023
Fraude de cartes de paiements	Trim 1	1		3	5	6	1		2	1	1		2
	Trim 2		3	3	1	2	2	2		2	1		
	Trim 3		1	1	3	1			2	1	3	1	
	Trim 4	1	1	5	4	2	1		1	1	1	1	
	Total	2	5	12	13	11	4	2	5	5	6	2	2
Phishing	Trim 1						2	1		15	18	18	7
	Trim 2						1		2	34	8	8	
	Trim 3								7	32	4	8	
	Trim 4							1	31	24	19	12	
	Total						3	2	40	105	49	46	7
Ransomware	Trim 1						2						
	Trim 2											1	
	Trim 3								1				
	Total						2		1			1	
Shouldersurfing	Trim 1			1					1				
	Trim 2									1	1		
	Trim 3										1		
	Total			1					1	1	2		
Skimming	Trim 1						1				1		
	Trim 4		1										
	Total		1				1				1		



FC Autre

		2000	2013	2014	2015	2016	2017	2018	2019	2020	2021	2022	2023
Violence contre les métiers d'intérêt général	Trim 1	1	1	1	3	1	6		1	2	2		7
	Trim 2	2	1	5	3		3	2	2	1		3	
	Trim 3		1	1		1	1		1		2	1	
	Trim 4		4	2	5	3	1	1		1	3	1	
	Total	3	7	9	11	5	11	3	4	4	7	5	7
Viol collectif	Trim 3		1										
	Trim 4						1						
	Total		1				1						
Graffiti	Trim 1				1							2	
	Trim 2			1			1						
	Trim 3						1	1	1	1		4	
	Trim 4								3		4		
	Total			1	1		2	1	4	1	4	6	
Dégradation de voiture	Trim 1		17	8	4	6	10	4	12	12	10	18	7
	Trim 2	6	13	7	5	3	10	13	8	7	12	11	
	Trim 3	3	18	3	6	8	5	14	9	26	9	17	
	Trim 4	3	12	5	7	8	7	9	17	7	15	6	
	Total	12	60	23	22	25	32	40	46	52	46	52	7
Rixe au couteau	Trim 1		1			1				3			1
	Trim 2									1		1	
	Trim 3			1							1		
	Trim 4			1		1	1			1		1	
	Total		1	2		2	1			5	1	2	1



PH Violence intrafamiliale (VIF)

		2000	2013	2014	2015	2016	2017	2018	2019	2020	2021	2022	2023
VIF: physique, dans le couple	Trim 1	6	17	17	12	24	14	16	16	18	13	12	14
	Trim 2	8	12	14	15	10	15	16	24	10	5	28	
	Trim 3	3	17	19	16	16	16	21	15	23	12	16	
	Trim 4	7	14	18	11	21	21	12	15	14	11	18	
	Total	24	60	68	54	71	66	65	70	65	41	74	14
VIF: physique, envers des descendants	Trim 1	1	1		1	3	2	2		2	4	4	3
	Trim 2	1	3	2	3		4	1	2	1		1	
	Trim 3			3	4	3	8	1	5	1	3	1	
	Trim 4	1	2	3	2	4	1	2	2	2	3	7	
	Total	3	6	8	10	10	15	6	9	6	10	13	3
VIF: physique, envers d'autres membres	Trim 1	7	2	2	1	2	2	2	2	3	4	1	4
	Trim 2	5	4	3	3	2	5	4	2	2	2	8	
	Trim 3	4	2	6		5	3	1	5	1	3	3	
	Trim 4	13	4	1	1	4		3	2	4	2	1	
	Total	29	12	12	5	13	10	10	11	10	11	13	4
VIF: sexuelle, dans le couple	Trim 3				1			1	1				
	Trim 4						1				1		
	Total				1		1	1	1		1		
VIF: sexuelle, envers des descendants	Trim 1					2	1				2	1	
	Trim 2			1	1			1	1		1		
	Trim 3		2				2	1	1	1	2		
	Trim 4	1	1	1						1			
	Total	1	3	2	1	2	3	2	2	2	5	1	
VIF: sexuelle, envers d'autres membres	Trim 1			1									
	Trim 3								1				
	Total			1					1				



PH Violence intrafamiliale (VIF)

		2000	2013	2014	2015	2016	2017	2018	2019	2020	2021	2022	2023
VIF: psychique, dans le couple	Trim 1	14	20	15	11	16	7	10	7	13	15	12	9
	Trim 2	15	16	19	10	13	11	10	12	7	16	10	
	Trim 3	29	13	17	14	11	4	12	11	10	14	12	
	Trim 4	9	17	8	7	9	9	19	8	9	17	11	
Total		67	66	59	42	49	31	51	38	39	62	45	9
VIF: psychique, envers des descendants	Trim 1											2	1
	Trim 2			1						1			
	Trim 3			1	2				1				
	Trim 4				1			1			2		
Total				2	3			1	1	1	2	2	1
VIF: psychique, envers d'autres membres	Trim 1				1	1		1			1		
	Trim 2		2	1							1		
	Trim 3				1			1	1				
	Trim 4				1	2							
Total			2	1	3	3		2	1		2		
VIF: économique, dans le couple	Trim 1		1	1	1	1	2	2	1	4	1	2	1
	Trim 2			1	1			1	1		1		
	Trim 3		2	2			3	2	3	3		1	
	Trim 4		1		1	1	2	1	1		3		
Total			4	4	3	2	7	6	6	7	5	3	1
VIF: économique, envers des descendants	Trim 1							1	1				
	Trim 2				1				1				
	Trim 3	1											
Total		1			1			1	2				



PH Violence intrafamiliale (VIF)

		2000	2013	2014	2015	2016	2017	2018	2019	2020	2021	2022	2023
VIF: économique, envers d'autres membres	Trim 1	1	3	5	5	3	5		6	2	4	1	1
	Trim 2	3	2	3	2	4	3	3	2	1	4	1	
	Trim 3	2	4	6	4	7	3	4	1	8	3	1	
	Trim 4	1	2	1	4	5	1	1	3	3	4		
Total		7	11	15	15	19	12	8	12	14	15	3	1



PH Hormones et dopage

		2000	2013	2014	2015	2016	2017	2018	2019	2020	2021	2022	2023
Dopage humain	Trim 1						1	2	1	1	1		
	Trim 2			1			3	1				1	
	Trim 3						1			1			
	Trim 4		1	2		1	1		1	1			
	Total		1	3		1	6	3	2	3	1	1	
Engraissement illégal	Trim 1				2								
	Total				2								



PH Drogues

		2000	2013	2014	2015	2016	2017	2018	2019	2020	2021	2022	2023
Vente de cocaïne	Trim 1		1	1	3			1	3	1	1		3
	Trim 2		2	1					2	2	1		
	Trim 3					1	1	2			1	1	
	Trim 4		1			3	1	1	1		1	2	
Total			4	2	3	4	2	4	6	3	4	3	3
Import-export de cocaïne	Trim 3						1						
Total							1						
Production de drogues synthétiques	Trim 1			1	2								
	Trim 2		1	3			2						
	Trim 3							1					
	Trim 4				1			2					
Total			1	4	3		2	3					
Import-export de drogues synthétiques	Trim 1		2	1					1				
	Trim 3						1		1				
	Trim 4			1									
Total			2	2			1		2				
Vente de drogues synthétiques	Trim 1		8	6	11	2	2	6	12	3	3		2
	Trim 2		4	10	4	2	4		5	3	3	4	
	Trim 3		2	4	3	2	2	4	5	2		1	
	Trim 4		3		3	3	2	9	7	3	3	3	
Total			17	20	21	9	10	19	29	11	9	8	2
Production de cannabis (culture)	Trim 1		2	1	2		2		1	1			
	Trim 2		1	1	1	2	3			2	2	1	
	Trim 3		3	4	5	2	1	3	3				
	Trim 4		1	2	2		3	1	1	2	1		
Total			7	8	10	4	9	4	5	5	3	1	



PH Drogues

		2000	2013	2014	2015	2016	2017	2018	2019	2020	2021	2022	2023
Vente de cannabis en grande quantité	Trim 1				1				1				
	Trim 2						1						
	Trim 3							1					
	Total				1		1	1	1				
Import-export d'héroïne	Trim 3						1						
	Trim 4								1				
	Total						1		1				
Vente-traffic d'héroïne	Trim 1			1	1								
	Trim 3							1					
	Trim 4						2		1				
	Total			1	1		2	1	1				



PH Trafic d'armes

		2000	2013	2014	2015	2016	2017	2018	2019	2020	2021	2022	2023
Commerce et production d'arme à feu et mun.	Trim 2		1							1	1		
	Trim 3										1		
	Trim 4									2	1		
	Total		1							3	3		
Commerce et production d'arme non à feu	Trim 1				1								
	Trim 4							1					
	Total				1			1					



PH Traite des êtres humains

		2000	2013	2014	2015	2016	2017	2018	2019	2020	2021	2022	2023
TEH - exploitation économique	Trim 2		1										
	Trim 4							1					
	Total		1					1					
TEH - exploitation sexuelle	Trim 1		2					1	2	1			
	Trim 2	2			1				1				
	Trim 3		1									1	
	Total	2	3		1			1	3	1		1	



PH Violence dans l'espace public

		2000	2013	2014	2015	2016	2017	2018	2019	2020	2021	2022	2023
Violence physique (transport public)	Trim 1					3			1	1		1	1
	Trim 2						1						
	Trim 4						1					1	
	Total					3	2		1	1		2	1
Violence physique (voie publique)	Trim 1	5	4	5	7	10	8	4	4	7	11	2	7
	Trim 2	11	8	17	13	10	9	12	6	9	3	19	
	Trim 3	8	10	13	7	8	8	10	11	7	8	10	
	Trim 4	8	11	11	8	6	2	6	4	7	8	7	
Total	32	33	46	35	34	27	32	25	30	30	38	7	
Violence physique (autre endroit public)	Trim 1			4	1		1			1	1	1	
	Trim 2	2	1			1		3		1	2		
	Trim 3					2					2	3	
	Trim 4			1		1	1	2	2	1			
Total	2	1	5	1	4	2	5	2	3	5	4		
Violence physique (endroit accessible au public)	Trim 1	19	15	8	13	16	11	9	10	4	2	2	9
	Trim 2	19	9	12	8	12	16	16	7	3	1	12	
	Trim 3	12	10	11	17	19	14	17	11	3	10	8	
	Trim 4	11	10	19	13	21	14	10	4	1	11	10	
Total	61	44	50	51	68	55	52	32	11	24	32	9	
Violence sexuelle (transport public)	Trim 1		1				1			1			
	Trim 2	1			1	2						1	
	Trim 3				1			2					
	Trim 4						1						
Total	1	1		2	2	2	2		1		1		



PH Violence dans l'espace public

		2000	2013	2014	2015	2016	2017	2018	2019	2020	2021	2022	2023
Violence sexuelle (voie publique)	Trim 1	1	3					1	1		1		
	Trim 2				2	2	6	3	2	3	2	2	
	Trim 3	2	5	3	4	2	2	2	2	4			
	Trim 4	1		2		1	4	1		1	1	1	
	Total	4	8	5	6	5	12	7	5	8	4	3	
Violence sexuelle (autre endroit public)	Trim 1												1
	Trim 2		1	1		1		1		1			
	Trim 3	4	1		1	2					1		
	Trim 4	1						1	1				
	Total	5	2	1	1	3		2	1	1	1		1
Violence sexuelle (endroit accessible au public)	Trim 1	2			1	3			2	3		3	2
	Trim 2	2		3		5	2	1	3	1	1	4	
	Trim 3	3	1	5	2		3	3	2	2	2		
	Trim 4	1	2	6	1			1	1		2	3	
	Total	8	3	14	4	8	5	5	8	6	5	10	2
Violence psychique (transport public)	Trim 1								1				
	Trim 2								1				
	Trim 3			1									
	Trim 4						1	1					
	Total			1			1	1	2				
Violence psychique (voie publique)	Trim 1	4	9	6	4	5	2	8	4	4	5	3	5
	Trim 2	6	6	14	3	2	4	3	11	4	10	6	
	Trim 3	8	8	13	3	5	1	4	6	7	6	8	
	Trim 4	6	10	8	6	6	2	5	5	2	5	6	
	Total	24	33	41	16	18	9	20	26	17	26	23	5



PH Violence dans l'espace public

		2000	2013	2014	2015	2016	2017	2018	2019	2020	2021	2022	2023
Violence psychique (autre endroit public)	Trim 1	1		1	1		2	4		1		1	1
	Trim 2			2	1			1	1		1	1	
	Trim 3	2	1			1	1		3		1	2	
	Trim 4		1		1	1							
	Total	3	2	3	3	2	3	5	4	1	2	4	1
Violence psychique (endroit accessible au public)	Trim 1	9	7	2	5	3	6	9	6	4	3		3
	Trim 2	6	4	5	3	7		10	5	1	5	4	
	Trim 3	6	4	4	5	3	9	11	3	5	4	4	
	Trim 4	9	4	4	5	4	7	3	2	2		4	
	Total	30	19	15	18	17	22	33	16	12	12	12	3
Vol à main armée (voie publique)	Trim 1				1								
	Trim 3											1	
	Total				1							1	
Vol à main armée (autre endroit public)	Trim 2											1	
	Trim 4				1								
	Total				1							1	
Vol à main armée (endroit accessible au public)	Trim 1	1		3									
	Trim 2	3			1						1		
	Trim 3	1										1	
	Trim 4	1	1			1	1			1			
	Total	6	1	3	1	1	1			1	1	1	
Vol avec violence sans arme (voie publique)	Trim 1						1						
	Trim 2	2		1		1			1	2			
	Trim 3		1			1	1			1	1	2	
	Trim 4	2	1	1	2		1			1			
	Total	4	2	2	2	2	3		1	4	1	2	



PH Violence dans l'espace public

		2000	2013	2014	2015	2016	2017	2018	2019	2020	2021	2022	2023
Vol avec violence sans arme (autre endroit public)	Trim 2		1									1	
	Trim 3								1				
	Trim 4										1		
	Total		1						1		1	1	
Vol avec violence sans arme (endr. acces. au pub.)	Trim 1		2		1	1			1			1	
	Trim 2	1		1		1	1		1	1	1	2	
	Trim 3	1	1						1			1	
	Trim 4	1	1	2							1	1	
Total	3	4	3	1	2	1		3	1	2	5		



PH Autre

		2000	2013	2014	2015	2016	2017	2018	2019	2020	2021	2022	2023
Faux policiers	Trim 3											1	
	Trim 4				1								
	Total				1							1	
Terrorisme, extrémisme et radicalisme	Trim 1										2		
	Trim 2								1		1		
	Trim 3					1						1	
	Trim 4									1			
Total					1		1	1	3	1			
Cyberharcèlement	Trim 1		1	22	10	18	5	3	12	9	12	12	9
	Trim 2		2	23	5	4	12	3	7	6	5	10	
	Trim 3		1	23	4	2	10	16	8	7	8	13	
	Trim 4		5	17	13	4	5	6	3	10	12	17	
Total		9	85	32	28	32	28	30	32	37	52	9	
Fraude à l'identité	Trim 1	1	1		2	3	6	5	11	5	3	5	6
	Trim 2				3	3	6	6	7	2	6	11	
	Trim 3		1		3	4	4	11	7	8	3	8	
	Trim 4	1	5	3	2	5	2	8	7	5		7	
Total	2	7	4	10	15	18	30	32	20	12	31	6	



ZUIDERKEMPEN

2022

FC Vol moyen de transport

	Jan	Fév	Mar	Avr	Mai	Juin	Juil	Août	Sep	Oct	Nov	Déc	Total
Vol de voiture						1		1		1			3
Vol de moto					1	1							2
Vol de vélomoteur			1				1	1		2		1	6
Vol de vélo	2	4	9	14	11	8	12	5	5	3	10	4	87

FC Cambriolage

	Jan	Fév	Mar	Avr	Mai	Juin	Juil	Août	Sep	Oct	Nov	Déc	Total
Cambriolage dans habitation	11	17	6	12	7	6	2	3	4	11	4	11	94
Cambriolage ds entreprise ou commerce	1	4	1	5	1		3		1	3	1	1	21
Cambriolage ds service public ou bâtiment administ					2				1				3
Cambriolage dans bâtiment (total)	12	21	7	17	10	6	5	3	6	14	5	12	118



FC Vol autre

	Jan	Fév	Mar	Avr	Mai	Juin	Juil	Août	Sep	Oct	Nov	Déc	Total
Vol à main armée				1	1			1	2				5
Vol avec violence sans arme	1	2	1	2	1	4	1	3	2	1	1	3	22
Vol dans ou sur un véhicule	1	4	1	2	1	1		4		2	4	2	22
Vol d'armes et explosifs								1					1
Vol à l'arraché						1		1					2
Vol à la tire	2	2	1	1	1	1	1	3				1	13
Vol à l'étalage	1	2	6	3	5	3	2	7	11	8	13	3	64
Vol par ruse		1									1	1	3
Vol de métaux			2	5	1			1		1			10
Vol sur les chantiers	2	3		1	1			1					8
Home-invasion				1					1				2
Vol d'animaux			1	3	1			2					7
Vol de cargaison												1	1

Criminalité ICT

	Jan	Fév	Mar	Avr	Mai	Juin	Juil	Août	Sep	Oct	Nov	Déc	Total
Fraude de cartes de paiements								1			1		2
Phishing	6	4	8	3	3	2	3	3	2	6	3	3	46
Ransomware					1								1

FC Autre

	Jan	Fév	Mar	Avr	Mai	Juin	Juil	Août	Sep	Oct	Nov	Déc	Total
Violence contre les métiers d'intérêt général				1	1	1		1			1		5
Graffiti	2						2	2					6
Dégradation de voiture	5	5	8	4	4	3	4	10	3	2	3	1	52
Rixe au couteau						1					1		2



PH Violence intrafamiliale (VIF)

	Jan	Fév	Mar	Avr	Mai	Juin	Juil	Août	Sep	Oct	Nov	Déc	Total
VIF: physique, dans le couple	3	6	3	10	15	3	6	5	5	10	2	6	74
VIF: physique, envers des descendants	4					1			1	2	2	3	13
VIF: physique, envers d'autres membres		1		1	3	4	3			1			13
VIF: sexuelle, envers des descendants			1										1
VIF: psychique, dans le couple	7	4	1	3	4	3	3	4	5	5	4	2	45
VIF: psychique, envers des descendants	1		1										2
VIF: économique, dans le couple		1	1						1				3
VIF: économique, envers d'autres membres			1		1			1					3

PH Hormones et dopage

	Avr	Total
Dopage humain	1	1

PH Drogues

	Avr	Mai	Juin	Août	Oct	Nov	Déc	Total
Vente de cocaïne				1			2	3
Vente de drogues synthétiques	1	2	1	1	1	2		8
Production de cannabis (culture)	1							1

PH Traite des êtres humains

	Sep	Total
TEH - exploitation sexuelle	1	1



PH Violence dans l'espace public

	Jan	Fév	Mar	Avr	Mai	Juin	Juil	Août	Sep	Oct	Nov	Déc	Total
Violence physique (transport public)			1								1		2
Violence physique (voie publique)	1	1		5	8	6	5	3	2	4	2	1	38
Violence physique (autre endroit public)			1				1	2					4
Violence physique (endroit accessible au public)			2	3	9		1	4	3	6	2	2	32
Violence sexuelle (transport public)				1									1
Violence sexuelle (voie publique)				2							1		3
Violence sexuelle (endroit accessible au public)	1	1	1	2	2					2	1		10
Violence psychique (voie publique)		1	2	3	3		2	4	2	2	2	2	23
Violence psychique (autre endroit public)			1		1		1		1				4
Violence psychique (endroit accessible au public)				2	1	1	1	2	1	1	1	2	12
Vol à main armée (voie publique)									1				1
Vol à main armée (autre endroit public)					1								1
Vol à main armée (endroit accessible au public)								1					1
Vol avec violence sans arme (voie publique)								1	1				2
Vol avec violence sans arme (autre endroit public)						1							1
Vol avec violence sans arme (endr. acces. au pub.)			1		1	1	1				1		5

PH Autre

	Jan	Fév	Mar	Avr	Mai	Juin	Juil	Août	Sep	Oct	Nov	Déc	Total
Faux policiers								1					1
Terrorisme, extrémisme et radicalisme									1				1
Cyberharcèlement	4	4	4	5	3	2	3	4	6	8	2	7	52
Fraude à l'identité	2	2	1	2	7	2	3	3	2	2	2	3	31



2023

FC Vol moyen de transport

	Jan	Fév	Mar	Total
Vol de voiture	3			3
Vol de vélomoteur		1	1	2
Vol de vélo	6	4	10	20

FC Cambriolage

	Jan	Fév	Mar	Total
Cambriolage dans habitation	9	5	2	16
Cambriolage ds service public ou bâtiment administ	1			1
Cambriolage dans bâtiment (total)	10	5	2	17

FC Vol autre

	Jan	Fév	Mar	Total
Vol avec violence sans arme	1	1	1	3
Vol dans ou sur un véhicule	2	1	1	4
Vol d'armes et explosifs			1	1
Vol à la tire	1	1		2
Vol à l'étalage	9	6	14	29
Vol par ruse			1	1
Vol d'animaux		2		2

Criminalité ICT

	Jan	Fév	Mar	Total
Fraude de cartes de paiements	1	1		2
Phishing	3	1	3	7



FC Autre

	Jan	Fév	Mar	Total
Violence contre les métiers d'intérêt général	2	5		7
Dégradation de voiture	3	2	2	7
Rixe au couteau			1	1

PH Violence intrafamiliale (VIF)

	Jan	Fév	Mar	Total
VIF: physique, dans le couple	2	4	8	14
VIF: physique, envers des descendants	3			3
VIF: physique, envers d'autres membres	1	1	2	4
VIF: psychique, dans le couple	4	3	2	9
VIF: psychique, envers des descendants	1			1
VIF: économique, dans le couple			1	1
VIF: économique, envers d'autres membres		1		1

PH Drogues

	Jan	Fév	Mar	Total
Vente de cocaïne	1	1	1	3
Vente de drogues synthétiques	1		1	2



PH Violence dans l'espace public

	Jan	Fév	Mar	Total
Violence physique (transport public)		1		1
Violence physique (voie publique)	4	3		7
Violence physique (endroit accessible au public)	4	3	2	9
Violence sexuelle (autre endroit public)			1	1
Violence sexuelle (endroit accessible au public)	1	1		2
Violence psychique (voie publique)	3	1	1	5
Violence psychique (autre endroit public)			1	1
Violence psychique (endroit accessible au public)	1	1	1	3

PH Autre

	Jan	Fév	Mar	Total
Cyberharcèlement	2	2	5	9
Fraude à l'identité	2	2	2	6

STATISTIQUES POLICIERES DE CRIMINALITE

LIEU DE PERPETRATION: ZONE DE POLICE

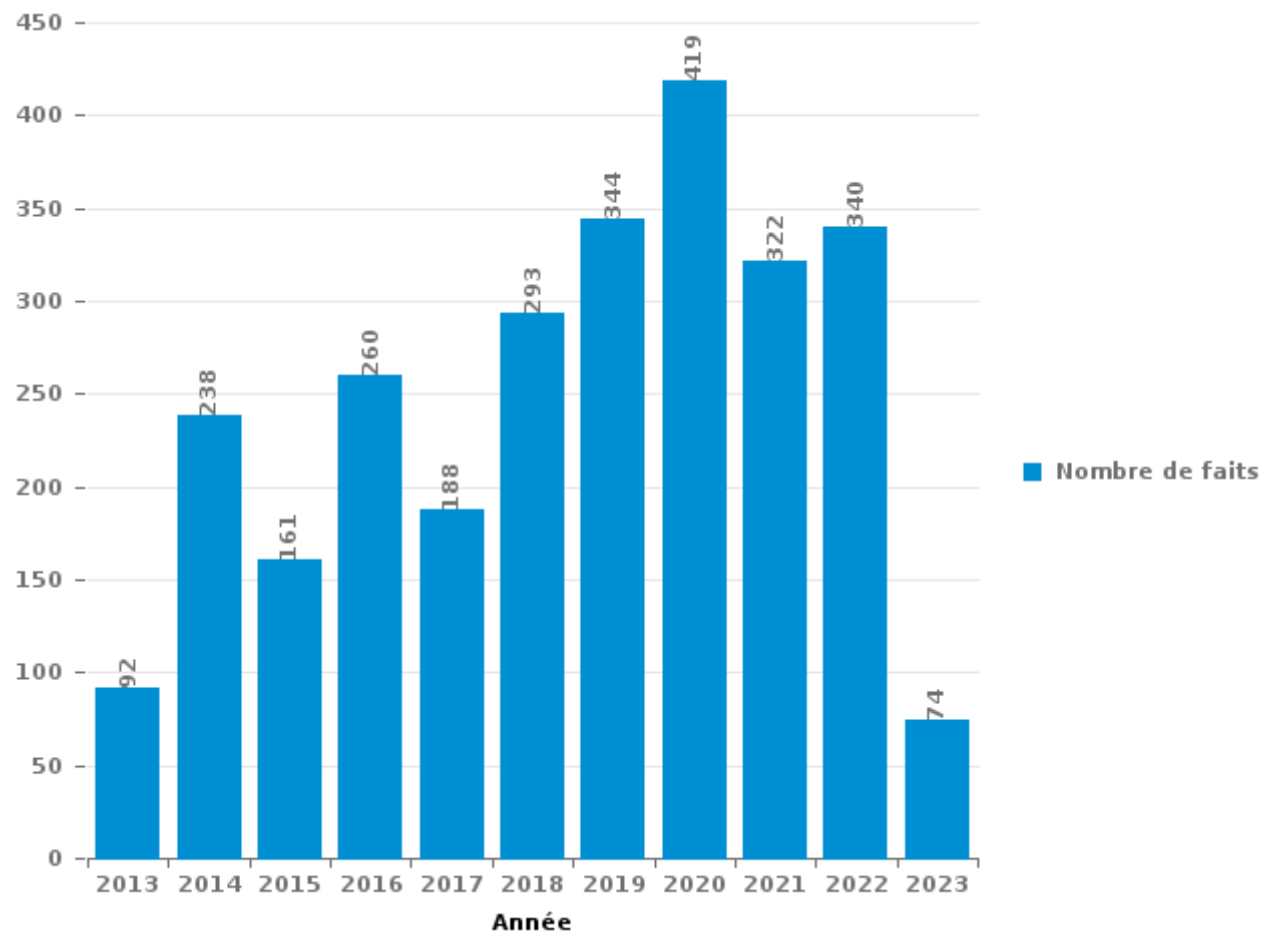
ZUIDERKEMPEN

PARTIE III : ICT



ZUIDERKEMPEN

Nombre total de délits avec un élément ICT/online, depuis 2013





Criminalité ICT/online au sens strict

Infractions (exhaustif)

	2013	2014	2015	2016	2017	2018	2019	2020	2021	2022	2023
Criminalité informatique: Faux en informatique:		2	2	1	1	1	11	6	9	6	2
Criminalité informatique: Fraude informatique:	14	27	20	29	23	16	64	164	72	64	15
Criminalité informatique: Hacking:	7	8	12	11	13	28	20	24	17	25	9
Criminalité informatique: Sabotage:	2	3	1		5	1		1		1	1
Infr. contre autres valeurs morales et sentiments: Violation de communication par particulier:			1	1					1		1
Total:	23	40	36	42	42	46	95	195	99	96	28

Figures criminelles (à considérer spécifiquement – ne pas additionner avec d'autres éléments – risque de double comptage!)

	2013	2014	2015	2016	2017	2018	2019	2020	2021	2022	2023
Fraude de cartes de paiements	5	12	13	11	4	2	5	5	6	2	2
Phishing					3	2	40	105	49	46	7
Ransomware					2		1			1	
Shouldersurfing			1				1	1	2		
Skimming		1			1				1		



Criminalité ICT/online au sens large

Infractions (uniquement si code-fait existe)

	2013	2014	2015	2016	2017	2018	2019	2020	2021	2022	2023
Fraude: Escroquerie: Fraude par internet	62	112	84	173	98	203	239	192	117	145	24
Infr. contre autres valeurs morales et sentiments: Cyberlokkig (leurre de mineur par ICT):					1		1	3	2	1	2
Infr. contre les moeurs: Grooming (contact par ICT avec mineur < 16 ans):			2	1		1	1		2		
Infr. contre les moeurs: Voyeurisme: Diffusion enregistrement nudité ou intimité					2	1			2		
Total:	62	112	86	174	101	205	241	195	123	146	26

Figures criminelles (à considérer spécifiquement – ne pas additionner avec d'autres éléments – risque de double comptage!)

	2013	2014	2015	2016	2017	2018	2019	2020	2021	2022	2023
Cyberharcèlement	9	85	32	28	32	28	30	32	37	52	9

STATISTIQUES POLICIERES DE CRIMINALITE

LIEU DE PERPETRATION: ZONE DE POLICE

ZUIDERKEMPEN

PARTIE IV : DESTINATION LIEU



ZUIDERKEMPEN

Vol et extorsion

	2000	2013	2014	2015	2016	2017	2018	2019	2020	2021	2022	2023
Habitation: maison	446	158	254	189	166	132	148	146	115	71	100	19
Magasin	129	95	114	99	86	119	92	127	76	76	89	31
Voie publique	147	72	61	57	75	80	82	88	68	51	73	19
Horeca	57	41	52	54	36	37	11	12	4	8	18	1
Entreprise	74	32	33	22	19	31	21	43	24	7	17	1
Habitation: dépendances	40	54	13	24	23	13	37	10	28	28	25	7
Parking	44	28	32	26	39	18	25	28	22	10	17	4
Habitation: allée	49	63	11	17	25	22	27	18	13	22	13	2
Inconnue	31	21	44	17	23	23	28	24	15	26	25	5
Habitation: autre	19	26	30	23	23	17	24	32	21	21	13	1
Habitation: appartement	11	19	27	16	20	19	18	15	12	27	26	3
Culture et loisirs	29	29	26	18	19	27	12	13	9	7	14	4
Autre	5	16	12	12	14	13	13	17	10	8	11	2
Cimetière	34	18	20	10	4	8	12	4	5	13	3	
Terrain	8	12	13	13	16	7	8	14	11	7	5	2
Habitation: non précisée	2	12	6	8	13	8	11	16	10	13	11	5
Emplacement de vélo	2	16	15	9	11	9	11	16	5	4	10	5
Habitation: garage	9	17	7	9	13	3	13	7	8	9	15	2
Chantier	12	14	13	11	9	6	16	4	10	6	7	
Institution d'enseignement	23	13	10	15	4	7	10	7	9	6	2	2
Infrastructure sportive	24	12	10	11	8	7	6	6	4	7	1	1
Arrêt de bus / tram	2	13	11	7	8	9	8	14	2	2	1	1
Maison de repos	1	8	4	4	5	2	2	2	6	13	5	3
Stade	11	4	14	4	6	4	1	3	1		1	
Service public	7	5	5	6	5	7	1	2	2	2		
Service	5	4	5	2	5	3	2	7	1	3	1	
Station essence	2	7	2	2	3	4	3	1	1	1		1
Edifice religieux / lieu du culte	4	5	5	3	2	3	1				1	
Moyen de transport: voiture	9	4	2	3	1		1	1	1	2		
Moyen de transport: camion		2	1	2	2	2	2	4			1	
Banque / institution financière	3		2			2	1	3	1	1	1	
Bâtiment administratif	4	4	3	1	1	1						
Médecin / dentiste / pharmacien	1		2	2			2		1	3		
Guichet automatique	1	1	1	1		1	1		1		2	
Moyen de transport: autre		1	2		1		2		1			
Moyen de transport: autobus / autocar	2			1			1	1	1			
Aéroport			1	1	1							
Installation militaire	1											
Maison de débauche					1							
Moyen de transport: train / tram / métro				1								
Total	1.248	826	863	700	687	644	653	685	498	454	508	121

FPF/DGR/DRI/BIPOL - Statistiques policières de criminalité (date de clôture: 22/09/2023)

Les données pour les années 2001 jusqu'à 2012 ne sont plus publiées mais restent disponibles sur demande auprès du service BIPOL.

Les données pour 2023 ne concernent que le 1er trimestre.



ZUIDERKEMPEN

Dégradation de la propriété

	2000	2013	2014	2015	2016	2017	2018	2019	2020	2021	2022	2023
Habitation: résidence principale	71	56	31	25	27	40	43	44	48	40	48	12
Voie publique	57	26	6	11	14	16	27	26	35	32	40	7
Parking	27	17	9	10	9	10	21	19	14	10	20	
Habitation: allée	34	15	9	6	1	10	2	8	11	13	10	4
Terrain	8	10	3	5	1	12	17	5	12	13	11	3
Habitation: jardin	13	15	1	2	1	7	5	15	13	8	10	1
Habitation: non précisée	11	2	1	6	9	8	6	2	2	5	4	3
Habitation: dépendances	7	5	3	3	6	5	7	3	4	7	4	
Entreprise	8	1	2	3	6	5	4	2	2	2	6	
Habitation: résidence secondaire	6	2		3	5	5	1	3	1	7	6	
Horeca	11	7	3	2	1	5	1	3	1	4	1	
Culture et loisirs	7	3	3	1	2	2	1	4	5	4	6	
Autre	3	4	1	4	4	4	3	2	2	5	4	
Inconnue	7	4		3	1		1	1	5	8	4	
Institution d'enseignement	10	3	2	1	1	3	2	1	2	7	2	
Magasin	8	1			2	2	5	3	3		4	
Habitation: garage	3	2		1	1	1	1	3	1	3	4	1
Cimetière	12		1			1	1			2		
Bureau de police	1						1	2	2	1	4	2
Chantier	2	5	1					1	1	1	2	
Edifice religieux / lieu du culte	5						2	2	1	2		1
Infrastructure sportive	3	3	1				1			3		
Service public	5	2						1		1		1
Stade	5	3			2							
Moyen de transport: voiture	2		1							2	2	
Bâtiment administratif			1				1	2		1		
Moyen de transport: autre		2		1						1	1	
Emplacement de vélo							1			1	2	
Service									1	2		
Station essence	3											
Arrêt de bus / tram					1				1			
Station de bus / métro et gare de chemin de fer	1										1	
Eaux intérieures et maritimes	1											
Total	331	188	79	87	94	136	154	152	167	185	196	35

FPF/DGR/DR1/BIPOL - Statistiques policières de criminalité (date de clôture: 22/09/2023)
 Les données pour les années 2001 jusqu'à 2012 ne sont plus publiées mais restent disponibles sur demande auprès du service BIPOL.
 Les données pour 2023 ne concernent que le 1er trimestre.



ZUIDERKEMPEN

Infractions contre l'intégrité physique

	2000	2013	2014	2015	2016	2017	2018	2019	2020	2021	2022	2023
Habitation	65	94	110	72	115	112	95	116	97	95	121	31
Voie publique	35	40	52	39	36	33	36	27	31	40	45	7
Horeca	34	31	34	27	32	24	22	14	2	6	12	6
Culture et loisirs	14	7	5	4	17	14	18	9	3	8	6	1
Habitation: allée	3	13	11	8	6	7	5	7	6	6	6	2
Institution d'enseignement	5	2	6	10	10	15	1	5	3	5	7	4
Inconnue	5	5	10	6	4	2	5	4	9	6	10	1
Parking	4	3	3	13	6	8	6	3		3	6	1
Habitation: jardin	1	5	6	4	2	3	6	4	1	1	2	
Infrastructure sportive	1	1	4	5	3	3	3	2		6	5	
Terrain	2	2	3	3	2	3	2	2	1	3	4	2
Stade	6		3	1	6	6	2			1	2	
Magasin	3	1	1		6		3	3	1		1	
Entreprise	1	1	3		1	1	1	2	1	3	3	1
Autre		2	3							2	2	1
Service public	1		3	2	1	1		1			1	
Arrêt de bus / tram						1	1		1		2	
Maison de repos							1		1		3	
Moyen de transport: autre	1	1						2		1		
Edifice religieux / lieu du culte		1	1							1	1	
Moyen de transport: autobus / autocar					3							1
Bâtiment administratif	1				1				1			
Médecin / dentiste / pharmacien						1		1			1	
Bureau de police			1				1					
Service				1	1							
Maison de débauche								1				
Station essence									1			
Total	182	209	259	195	252	234	208	203	159	187	240	58

STATISTIQUES POLICIERES DE CRIMINALITE

LIEU DE PERPETRATION: ZONE DE POLICE

ZUIDERKEMPEN

PARTIE V : ZONE DE POLICE vs. TYPOLOGIE



Typologie de la zone: Catégorie 5

Zone de police
ARDENNES BRABANCONNES
BELOEIL / LEUZE -HT
BOTTE DU HAINAUT
BRAKEL
FLOWAL
GERMINALT
GRENS
KASTZE
KEMPENLAND
ORNE - THYLE
PAJOTTENLAND
PAYS DE HERVE
POLICE ENTRE SAMBRE ET MEUSE
POLICE FAMENNE-ARDENNE
POLICE HOUILLE-SEMOIS
POLICE JEMEPPE S/SAMBRE
POLICE SEMOIS ET LESSE
POLITIE ZARA
POLITIEZONE HET HOUTSCHE
POLITIEZONE KEMPEN N-O



CRIMINALITE ENREGISTREE : ZONE DE POLICE vs TYPOLOGIE

POLITIEZONE KOUTER
POLITIEZONE MIDDELKERKE
PZ AALTER
PZ ASSENEDE/EVERGEM
PZ BIERBEEK/BOUSERSEM/HOLSBEEK/LUBBEEK
PZ KANTON BORGLOON
PZ MALDEGEM
PZ VOEREN
REGIO PUYENBROECK
REGIO TIELT
SECOVA
WESTKUST
ZONE DE POLICE DE GAUME
ZONE DE POLICE EIFEL
ZONE DES COLLINES
ZONE DE SYLLE ET DENDRE
ZONE DU VAL DE L'ESCAUT
ZONE HAGELAND
ZONE MEUSE-HESBAYE
ZONE STAVELOT-MALMEDY
ZP BRABANT WALLON EST
ZP COMINES-WARNETON
ZP DU CONDROZ
ZP FLEURUS/LES BONS VILLERS/PONT-A-CELLES



CRIMINALITE ENREGISTREE : ZONE DE POLICE vs TYPOLOGIE

ZP LESSE ET LHOMME
ZP SUD-LUXEMBOURG
ZUIDERKEMPEN



CRIMINALITE ENREGISTREE : ZONE DE POLICE vs TYPOLOGIE

Typologie de la zone: Catégorie 5

Figure criminelle/phénomène	Niveau	% 2019 - 2020	% 2020 - 2021	% 2021 - 2022
Vol de voiture	ZONE DE POLICE	-14,3%	100,0%	-75,0%
	TYPLOGIE	-36,2%	-6,1%	6,2%
Vol de moto	ZONE DE POLICE	0,0%	-33,3%	0,0%
	TYPLOGIE	-13,7%	-20,8%	36,3%
Carjacking	ZONE DE POLICE	/	/	-100,0%
	TYPLOGIE	-50,0%	25,0%	55,0%
Homejacking	ZONE DE POLICE	/	/	-100,0%
	TYPLOGIE	-62,5%	133,3%	14,3%
Vol dans les garages	ZONE DE POLICE	/	/	/
	TYPLOGIE	-52,4%	-43,3%	91,2%
Vol de vélomoteur	ZONE DE POLICE	37,5%	-63,6%	50,0%
	TYPLOGIE	-8,6%	-21,1%	45,9%
Vol de vélo	ZONE DE POLICE	-35,6%	34,5%	11,5%
	TYPLOGIE	-15,1%	2,4%	8,8%
Cambriolage dans habitation	ZONE DE POLICE	-25,5%	-6,3%	27,0%
	TYPLOGIE	-29,9%	-11,2%	23,8%
Cambriolage ds entreprise ou commerce	ZONE DE POLICE	-69,2%	8,3%	61,5%
	TYPLOGIE	-38,5%	-24,6%	26,1%
Cambriolage ds service public ou bâtiment administ	ZONE DE POLICE	-16,7%	220,0%	-81,3%
	TYPLOGIE	-41,1%	-3,7%	7,1%
Vol au bélier	ZONE DE POLICE	-100,0%	/	/
	TYPLOGIE	-52,9%	-62,5%	200,0%



CRIMINALITE ENREGISTREE : ZONE DE POLICE vs TYPOLOGIE

Figure criminelle/phénomène	Niveau	% 2019 - 2020	% 2020 - 2021	% 2021 - 2022
Cambriolage dans bâtiment (total)	ZONE DE POLICE	-36,4%	6,3%	15,7%
	TYPOLOGIE	-31,8%	-12,6%	23,0%
Vol à main armée	ZONE DE POLICE	100,0%	0,0%	150,0%
	TYPOLOGIE	-33,0%	9,2%	7,0%
Vol avec violence sans arme	ZONE DE POLICE	-40,0%	66,7%	46,7%
	TYPOLOGIE	-7,7%	0,8%	31,2%
Vol dans ou sur un véhicule	ZONE DE POLICE	-14,3%	-45,2%	-4,3%
	TYPOLOGIE	-28,2%	-10,2%	1,9%
Sacjacking dans une voiture	ZONE DE POLICE	/	/	/
	TYPOLOGIE	-100,0%	/	/
Vol d'armes et explosifs	ZONE DE POLICE	200,0%	-33,3%	-50,0%
	TYPOLOGIE	-25,2%	-13,4%	24,2%
Steaming	ZONE DE POLICE	/	/	/
	TYPOLOGIE	200,0%	-33,3%	0,0%
Arrachage de sac à main	ZONE DE POLICE	/	/	/
	TYPOLOGIE	-44,4%	40,0%	0,0%
Vol à l'arraché	ZONE DE POLICE	-75,0%	200,0%	-33,3%
	TYPOLOGIE	-36,7%	-5,4%	13,6%
Vol à la tire	ZONE DE POLICE	-59,3%	-18,2%	44,4%
	TYPOLOGIE	-48,5%	-11,5%	33,5%
Vol à l'étalage	ZONE DE POLICE	-23,6%	-14,7%	10,3%
	TYPOLOGIE	-13,5%	11,2%	9,8%
Vol par ruse	ZONE DE POLICE	-50,0%	25,0%	-40,0%
	TYPOLOGIE	-40,2%	-15,6%	33,3%



CRIMINALITE ENREGISTREE : ZONE DE POLICE vs TYPOLOGIE

Figure criminelle/phénomène	Niveau	% 2019 - 2020	% 2020 - 2021	% 2021 - 2022
Vol de métaux	ZONE DE POLICE	20,0%	66,7%	0,0%
	TYPLOGIE	-33,7%	14,0%	37,2%
Vol sur les chantiers	ZONE DE POLICE	150,0%	-40,0%	33,3%
	TYPLOGIE	5,5%	-17,2%	29,7%
Home-invasion	ZONE DE POLICE	/	/	100,0%
	TYPLOGIE	-14,3%	-66,7%	500,0%
Vol d'animaux	ZONE DE POLICE	10,0%	-100,0%	/
	TYPLOGIE	11,3%	-23,4%	5,0%
Vol de cargaison	ZONE DE POLICE	-50,0%	-100,0%	/
	TYPLOGIE	3,2%	-48,9%	-29,1%
Fraude de cartes de paiements	ZONE DE POLICE	0,0%	20,0%	-66,7%
	TYPLOGIE	-11,6%	-6,9%	31,1%
Phishing	ZONE DE POLICE	162,5%	-53,3%	-6,1%
	TYPLOGIE	162,1%	32,8%	8,0%
Ransomware	ZONE DE POLICE	-100,0%	/	/
	TYPLOGIE	-44,7%	9,5%	47,8%
Shouldersurfing	ZONE DE POLICE	0,0%	100,0%	-100,0%
	TYPLOGIE	-63,7%	-54,1%	52,9%
Skimming	ZONE DE POLICE	/	/	-100,0%
	TYPLOGIE	-26,7%	-27,3%	0,0%
Violence contre les métiers d'intérêt général	ZONE DE POLICE	0,0%	75,0%	-28,6%
	TYPLOGIE	-3,2%	13,1%	20,2%
Viol collectif	ZONE DE POLICE	/	/	/
	TYPLOGIE	21,4%	29,4%	-54,5%



CRIMINALITE ENREGISTREE : ZONE DE POLICE vs TYPOLOGIE

Figure criminelle/phénomène	Niveau	% 2019 - 2020	% 2020 - 2021	% 2021 - 2022
Graffiti	ZONE DE POLICE	-75,0%	300,0%	50,0%
	TYPLOGIE	-20,1%	14,0%	14,3%
Dégradation de voiture	ZONE DE POLICE	13,0%	-11,5%	13,0%
	TYPLOGIE	-17,4%	8,3%	-2,6%
Rixe au couteau	ZONE DE POLICE	/	-80,0%	100,0%
	TYPLOGIE	31,4%	1,5%	27,9%
VIF: physique, dans le couple	ZONE DE POLICE	-7,1%	-36,9%	80,5%
	TYPLOGIE	-1,8%	4,9%	1,1%
VIF: physique, envers des descendants	ZONE DE POLICE	-33,3%	66,7%	30,0%
	TYPLOGIE	2,3%	5,1%	7,5%
VIF: physique, envers d'autres membres	ZONE DE POLICE	-9,1%	10,0%	18,2%
	TYPLOGIE	10,8%	-4,9%	9,8%
VIF: sexuelle, dans le couple	ZONE DE POLICE	-100,0%	/	-100,0%
	TYPLOGIE	18,9%	-9,1%	-32,5%
VIF: sexuelle, envers des descendants	ZONE DE POLICE	0,0%	150,0%	-80,0%
	TYPLOGIE	14,6%	-7,8%	-50,0%
VIF: sexuelle, envers d'autres membres	ZONE DE POLICE	-100,0%	/	/
	TYPLOGIE	-22,2%	35,7%	-68,4%
VIF: psychique, dans le couple	ZONE DE POLICE	2,6%	59,0%	-27,4%
	TYPLOGIE	4,3%	-1,5%	-1,6%
VIF: psychique, envers des descendants	ZONE DE POLICE	0,0%	100,0%	0,0%
	TYPLOGIE	20,2%	13,8%	-4,0%
VIF: psychique, envers d'autres membres	ZONE DE POLICE	-100,0%	/	-100,0%
	TYPLOGIE	13,5%	11,3%	-13,9%



CRIMINALITE ENREGISTREE : ZONE DE POLICE vs TYPOLOGIE

Figure criminelle/phénomène	Niveau	% 2019 - 2020	% 2020 - 2021	% 2021 - 2022
VIF: économique, dans le couple	ZONE DE POLICE	16,7%	-28,6%	-40,0%
	TYPOLOGIE	8,6%	-3,0%	-7,8%
VIF: économique, envers des descendants	ZONE DE POLICE	-100,0%	/	/
	TYPOLOGIE	35,0%	0,0%	22,2%
VIF: économique, envers d'autres membres	ZONE DE POLICE	16,7%	7,1%	-80,0%
	TYPOLOGIE	-25,5%	10,8%	-12,4%
Dopage humain	ZONE DE POLICE	50,0%	-66,7%	0,0%
	TYPOLOGIE	-23,2%	-5,7%	-54,0%
Engraissement illégal	ZONE DE POLICE	/	/	/
	TYPOLOGIE	125,0%	33,3%	-33,3%
Vente de cocaïne	ZONE DE POLICE	-50,0%	33,3%	-25,0%
	TYPOLOGIE	5,5%	-17,0%	6,3%
Import-export de cocaïne	ZONE DE POLICE	/	/	/
	TYPOLOGIE	-24,0%	26,3%	12,5%
Production de drogues synthétiques	ZONE DE POLICE	/	/	/
	TYPOLOGIE	26,3%	8,3%	-57,7%
Import-export de drogues synthétiques	ZONE DE POLICE	-100,0%	/	/
	TYPOLOGIE	-38,5%	12,5%	-5,6%
Vente de drogues synthétiques	ZONE DE POLICE	-62,1%	-18,2%	-11,1%
	TYPOLOGIE	-19,0%	-20,3%	-12,7%
Production de cannabis (culture)	ZONE DE POLICE	0,0%	-40,0%	-66,7%
	TYPOLOGIE	-12,9%	-15,4%	-34,1%
Import-export de cannabis en grande quantité	ZONE DE POLICE	/	/	/
	TYPOLOGIE	100,0%	-12,5%	-42,9%



CRIMINALITE ENREGISTREE : ZONE DE POLICE vs TYPOLOGIE

Figure criminelle/phénomène	Niveau	% 2019 - 2020	% 2020 - 2021	% 2021 - 2022
Vente de cannabis en grande quantité	ZONE DE POLICE	-100,0%	/	/
	TYPOLOGIE	21,4%	0,0%	-5,9%
Import-export d'héroïne	ZONE DE POLICE	-100,0%	/	/
	TYPOLOGIE	50,0%	-6,7%	-14,3%
Vente-traffic d'héroïne	ZONE DE POLICE	-100,0%	/	/
	TYPOLOGIE	-17,5%	9,1%	0,0%
Commerce et production d'arme à feu et mun.	ZONE DE POLICE	/	0,0%	-100,0%
	TYPOLOGIE	-25,0%	-11,1%	-6,3%
Commerce et production d'arme non à feu	ZONE DE POLICE	/	/	/
	TYPOLOGIE	75,0%	-42,9%	75,0%
TEH - exploitation économique	ZONE DE POLICE	/	/	/
	TYPOLOGIE	-36,8%	8,3%	53,8%
TEH - exploitation sexuelle	ZONE DE POLICE	-66,7%	-100,0%	/
	TYPOLOGIE	-16,7%	40,0%	-8,2%
Violence physique (transport public)	ZONE DE POLICE	0,0%	-100,0%	/
	TYPOLOGIE	-31,7%	29,6%	23,9%
Violence physique (voie publique)	ZONE DE POLICE	20,0%	0,0%	26,7%
	TYPOLOGIE	-14,9%	6,6%	18,7%
Violence physique (autre endroit public)	ZONE DE POLICE	50,0%	66,7%	-20,0%
	TYPOLOGIE	-3,9%	6,6%	22,3%
Violence physique (endroit accessible au public)	ZONE DE POLICE	-65,6%	118,2%	33,3%
	TYPOLOGIE	-41,3%	16,3%	44,3%
Violence sexuelle (transport public)	ZONE DE POLICE	/	-100,0%	/
	TYPOLOGIE	-29,6%	52,6%	41,4%



CRIMINALITE ENREGISTREE : ZONE DE POLICE vs TYPOLOGIE

Figure criminelle/phénomène	Niveau	% 2019 - 2020	% 2020 - 2021	% 2021 - 2022
Violence sexuelle (voie publique)	ZONE DE POLICE	60,0%	-50,0%	-25,0%
	TYPOLOGIE	13,4%	-8,1%	4,7%
Violence sexuelle (autre endroit public)	ZONE DE POLICE	0,0%	0,0%	-100,0%
	TYPOLOGIE	44,4%	-11,5%	19,6%
Violence sexuelle (endroit accessible au public)	ZONE DE POLICE	-25,0%	-16,7%	100,0%
	TYPOLOGIE	-26,4%	29,8%	7,1%
Violence psychique (transport public)	ZONE DE POLICE	-100,0%	/	/
	TYPOLOGIE	-35,9%	12,0%	30,4%
Violence psychique (voie publique)	ZONE DE POLICE	-34,6%	52,9%	-11,5%
	TYPOLOGIE	1,3%	0,8%	1,2%
Violence psychique (autre endroit public)	ZONE DE POLICE	-75,0%	100,0%	100,0%
	TYPOLOGIE	15,9%	-13,7%	4,0%
Violence psychique (endroit accessible au public)	ZONE DE POLICE	-25,0%	0,0%	0,0%
	TYPOLOGIE	-11,2%	-6,5%	11,8%
Vol à main armée (transport public)	ZONE DE POLICE	/	/	/
	TYPOLOGIE	/	100,0%	0,0%
Vol à main armée (voie publique)	ZONE DE POLICE	/	/	/
	TYPOLOGIE	-23,1%	0,0%	16,7%
Vol à main armée (autre endroit public)	ZONE DE POLICE	/	/	/
	TYPOLOGIE	0,0%	-50,0%	-50,0%
Vol à main armée (endroit accessible au public)	ZONE DE POLICE	/	0,0%	0,0%
	TYPOLOGIE	-53,5%	25,0%	-16,0%
Vol avec violence sans arme (transport public)	ZONE DE POLICE	/	/	/
	TYPOLOGIE	-15,4%	-27,3%	37,5%



CRIMINALITE ENREGISTREE : ZONE DE POLICE vs TYPOLOGIE

Figure criminelle/phénomène	Niveau	% 2019 - 2020	% 2020 - 2021	% 2021 - 2022
Vol avec violence sans arme (voie publique)	ZONE DE POLICE	300,0%	-75,0%	100,0%
	TYPLOGIE	-24,6%	11,8%	2,5%
Vol avec violence sans arme (autre endroit public)	ZONE DE POLICE	-100,0%	/	0,0%
	TYPLOGIE	38,5%	-44,4%	60,0%
Vol avec violence sans arme (endr. acces. au pub.)	ZONE DE POLICE	-66,7%	100,0%	150,0%
	TYPLOGIE	-32,6%	12,9%	18,1%
Faux policiers	ZONE DE POLICE	/	/	/
	TYPLOGIE	62,5%	-57,7%	209,1%
Terrorisme, extrémisme et radicalisme	ZONE DE POLICE	0,0%	200,0%	-66,7%
	TYPLOGIE	-20,7%	-13,0%	-5,0%
Cyberharcèlement	ZONE DE POLICE	6,7%	15,6%	40,5%
	TYPLOGIE	0,5%	6,1%	-1,9%
Fraude à l'identité	ZONE DE POLICE	-37,5%	-40,0%	158,3%
	TYPLOGIE	15,8%	9,1%	8,9%

STATISTIQUES POLICIERES DE CRIMINALITE

LIEU DE PERPETRATION: ZONE DE POLICE

ZUIDERKEMPEN

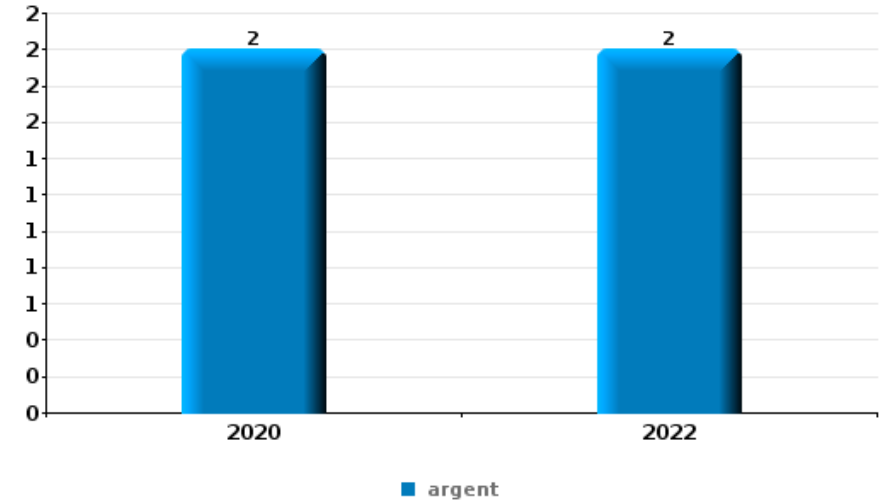
PARTIE VI : OBJETS ET MOYENS DE TRANSPORT



ZUIDERKEMPEN

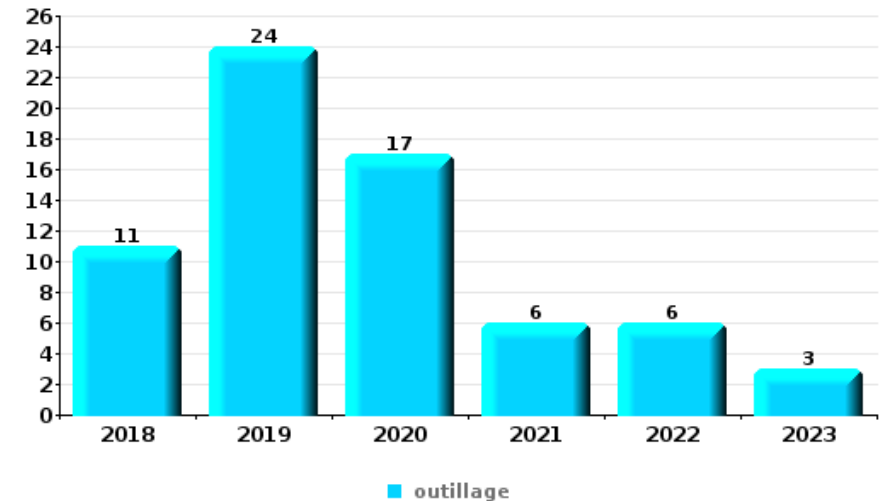
Vol à main armée

Top 5 Objets volés (sbd nombre de faits)		2018	2019	2020	2021	2022	2023
1	argent			2		2	
2	multimédia					2	
3	bijouterie / montre					1	
3	carte bancaire / carte de crédit			1			
3	carte d'identité / passeport			1			
3	GSM et accessoires			1			
3	portefeuille			1			
3	tabac					1	



Vol dans ou sur un véhicule

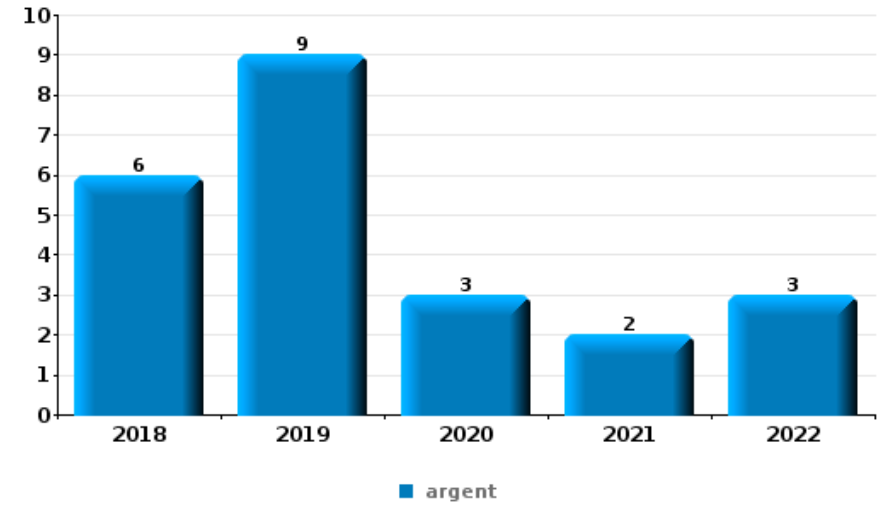
Top 5 Objets volés (sbd nombre de faits)		2018	2019	2020	2021	2022	2023
1	outillage	11	24	17	6	6	3
2	carte d'identité / passeport	4	4	5	1	2	1
3	permis de conduire	5	3	3	1	2	1
3	pièce de moyen de transport	9	1	2	2	1	
5	argent	5	1	3	1	3	1





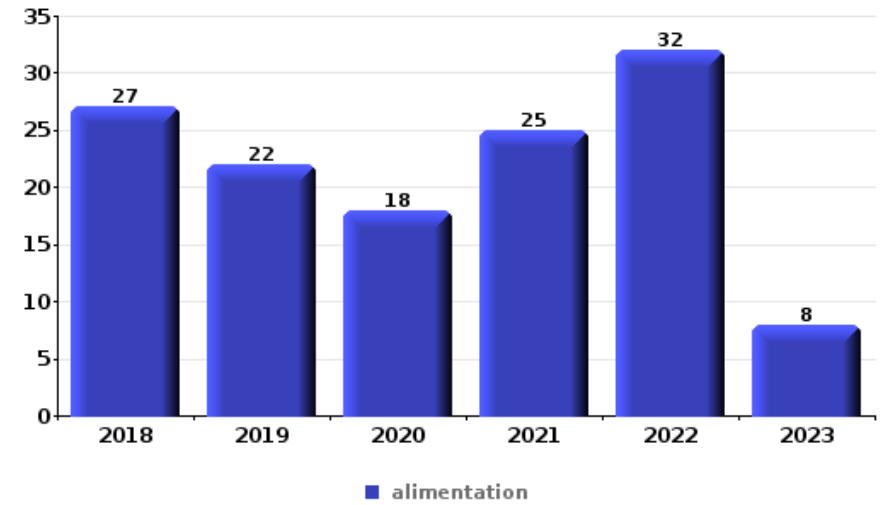
Cambrilage ds entreprise ou commerce

Top 5 Objets volés (sbd nombre de faits)		2018	2019	2020	2021	2022	2023
1	argent	6	9	3	2	3	
2	outillage	1	7	2		2	
3	alimentation	1	2	1	1	1	
4	métaux		2		2	1	
5	GSM et accessoires		2	1		1	
5	ordinateur et accessoires		2		2		
5	pièce de moyen de transport		2	1		1	



Vol à l'étalage

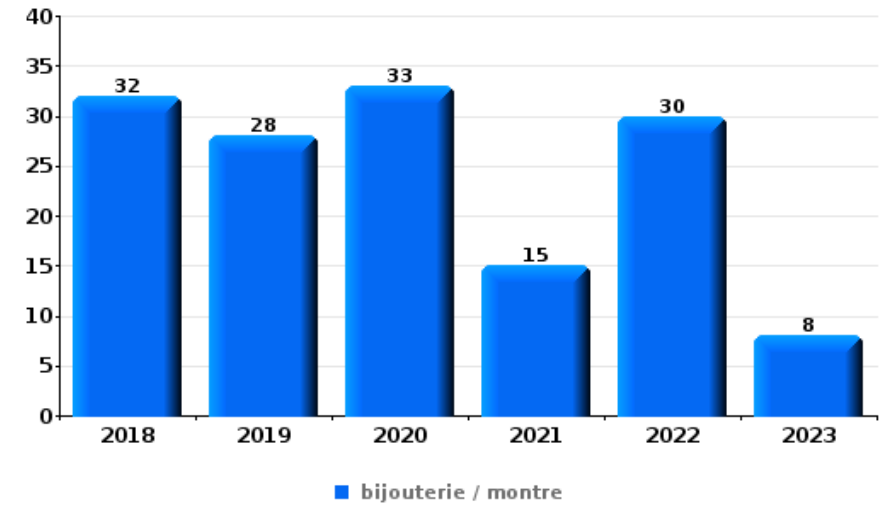
Top 5 Objets volés (sbd nombre de faits)		2018	2019	2020	2021	2022	2023
1	alimentation	27	22	18	25	32	8
2	tabac	12	32	37	7	11	13
3	parfum / produit de beauté	17	9	2	7	4	3
4	vêtement	5	8	2	8	6	
5	multimédia	5	7	7	3	4	





Cambrilage dans habitation

Top 5 Objets volés (sbd nombre de faits)		2018	2019	2020	2021	2022	2023
1	bijouterie / montre	32	28	33	15	30	8
2	argent	23	23	28	14	24	9
3	outillage	7	8	4	7	7	
4	multimédia	8	5	8	1	8	1
5	vêtement	8	8	6	3	2	2



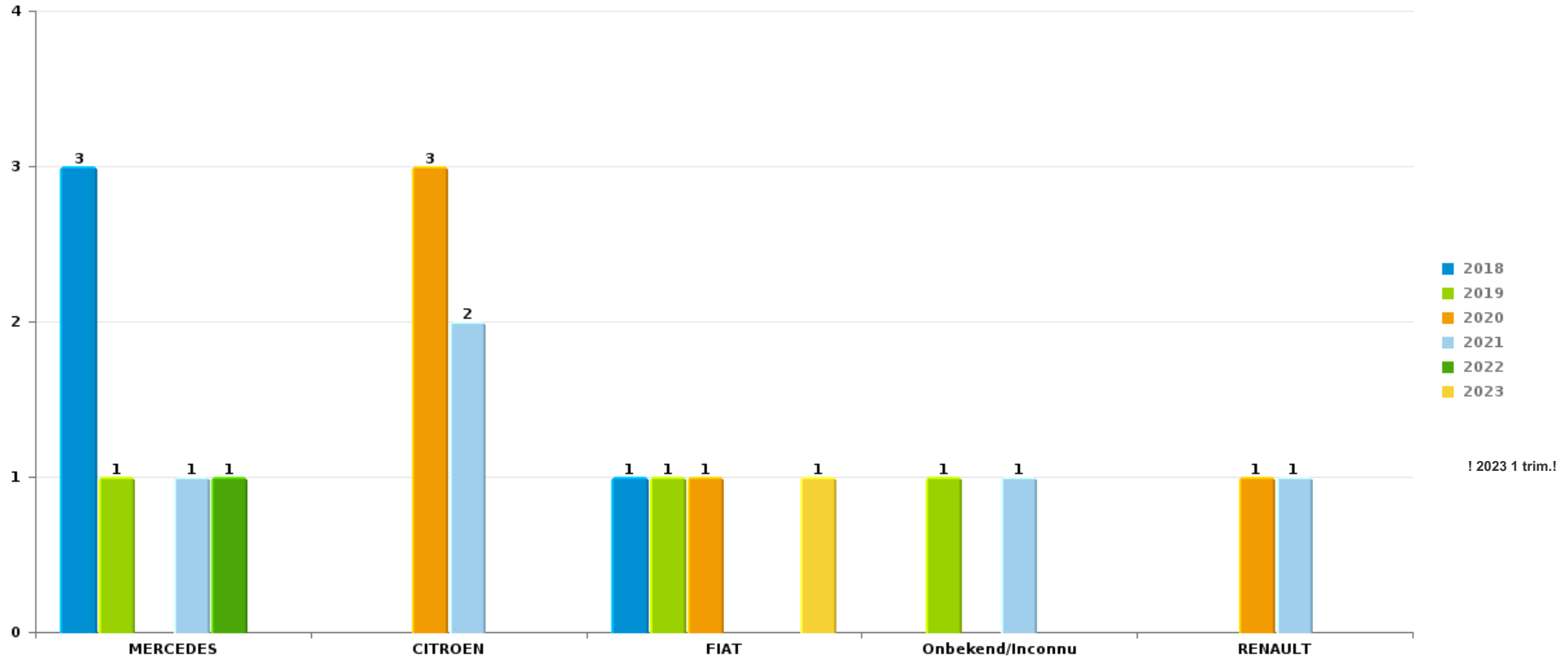
Remarque: en ce qui concerne les objets, aucun total n'est reproduit étant donné que plusieurs objets peuvent avoir été volés lors d'un même fait.



ZUIDERKEMPEN

Vol de voiture

Nombre de voitures volées par marque (Top 5)



! 2023 1 trim.!

STATISTIQUES POLICIERES DE CRIMINALITE

LIEU DE PERPETRATION: ZONE DE POLICE

ZUIDERKEMPEN

PARTIE VII : SUSPECTS



Partie 1: Niveau FAITS (comptage du nombre de faits pour lesquels un certain type de suspect est impliqué)

1.1. Nombre d'infractions selon le sexe des suspects identifiés (par catégorie principale)

Étant donné que, tant un suspect identifié masculin qu'un suspect identifié féminin peuvent être impliqués lors d'un même fait, il est possible que la somme des colonnes «Hommes» et «Femmes» soit supérieure à la valeur de la colonne «Total...» (voir également la note méthodologique)

ZUIDERKEMPEN

2023

Catégorie principale / Sexe	Nombre total de faits avec au moins 1 suspect	Hommes	%	Femmes	%
Infr. contre l'intégrité physique	23	21	91,3%	6	26,1%
Vol et extorsion	24	16	66,7%	10	41,7%
Armes et explosifs	25	25	100,0%		
Drogues	21	18	85,7%	5	23,8%
Environnement	20	13	65,0%	7	35,0%
Législation sur les étrangers	10	7	70,0%	3	30,0%
Infr. contre autres valeurs morales et sentiments	9	9	100,0%		
Dégradation de la propriété	7	7	100,0%		
Fraude	7	6	85,7%	1	14,3%
Infr. contre la sécurité publique	3	3	100,0%		
Pratiques commerciales	3	3	100,0%		
Infr. contre la foi publique	2	2	100,0%		
Infr. contre l'autorité publique	2	2	100,0%		
Ivresse et alcool	2	2	100,0%		
Infr. contre la famille	1	1	100,0%		
Infr. contre les moeurs	1	1	100,0%		

CRIMINALITE ENREGISTREE: SUSPECTS



Catégorie principale / Sexe	Nombre total de faits avec au moins 1 suspect	Hommes	%	Femmes	%
Loi du football	1	1	100,0%		
Protection de la jeunesse	1	1	100,0%		
Santé publique	1	1	100,0%		
Total	163	139	85,3 %	32	19,6 %



1.2. Nombre d'infractions selon le sexe des suspects identifiés (par figure criminelle)

Étant donné que, tant un suspect identifié masculin qu'un suspect identifié féminin peuvent être impliqués lors d'un même fait, il est possible que la somme des colonnes «Hommes» et «Femmes» soit supérieure à la valeur de la colonne «Total...» (voir également la note méthodologique)

ZUIDERKEMPEN

2023

FC Vol moyen de transport

Figure criminelle / Sexe	Nombre total de faits avec au moins 1 suspect identifié	Hommes	%
Vol de voiture	1	1	100,0%
Vol de vélo	1	1	100,0%
Total	PA	PA	PA

FC Cambriolage

Figure criminelle / Sexe	Nombre total de faits avec au moins 1 suspect identifié	Hommes	%
Cambriolage dans habitation	2	2	100,0%
Cambriolage dans bâtiment (total)	2	2	100,0%
Total	PA	PA	PA

FC Vol autre

Figure criminelle / Sexe	Nombre total de faits avec au moins 1 suspect identifié	Hommes	%	Femmes	%
Vol dans ou sur un véhicule	1	1	100,0%	1	100,0%
Vol à l'étalage	14	8	57,1%	7	50,0%
Total	PA	PA	PA	PA	PA

CRIMINALITE ENREGISTREE: SUSPECTS



FC Autre

Figure criminelle / Sexe	Nombre total de faits avec au moins 1 suspect identifié	Hommes	%	Femmes	%
Violence contre les métiers d'intérêt général	7	6	85,7%	1	14,3%
Dégradation de voiture	1	1	100,0%		
Rixe au couteau	1	1	100,0%		
Total	PA	PA	PA	PA	PA

PH Violence intrafamiliale (VIF)

Figure criminelle / Sexe	Nombre total de faits avec au moins 1 suspect identifié	Hommes	%	Femmes	%
VIF: physique, dans le couple	5	5	100,0%	3	60,0%
VIF: physique, envers des descendants	2	2	100,0%		
VIF: physique, envers d'autres membres	2	1	50,0%	1	50,0%
VIF: psychique, dans le couple	2	2	100,0%		
VIF: psychique, envers des descendants	1	1	100,0%		
VIF: économique, dans le couple	1	1	100,0%		
VIF: économique, envers d'autres membres	1	1	100,0%		
Total	PA	PA	PA	PA	PA

PH Drogues

Figure criminelle / Sexe	Nombre total de faits avec au moins 1 suspect identifié	Hommes	%	Femmes	%
Vente de cocaïne	1	1	100,0%	1	100,0%
Total	PA	PA	PA	PA	PA

CRIMINALITE ENREGISTREE: SUSPECTS



PH Violence dans l'espace public

Figure criminelle / Sexe	Nombre total de faits avec au moins 1 suspect identifié	Hommes	%
Violence physique (transport public)	1	1	100,0%
Violence physique (voie publique)	4	4	100,0%
Violence physique (endroit accessible au public)	4	4	100,0%
Violence psychique (voie publique)	1	1	100,0%
Violence psychique (endroit accessible au public)	3	3	100,0%
Total	PA	PA	PA

PH Autre

Figure criminelle / Sexe	Nombre total de faits avec au moins 1 suspect identifié	Hommes	%
Cyberharcèlement	1	1	100,0%
Fraude à l'identité	1	1	100,0%
Total	PA	PA	PA



1.3. Nombre d'infractions selon l'âge des suspects identifiés (par catégorie principale)

Étant donné que, tant un suspect identifié mineur qu'un suspect identifié majeur peuvent être impliqués lors d'un même fait, il est possible que la somme des colonnes «Mineur» et «Majeur» soit supérieure à la valeur de la colonne «Total...» (voir également la note méthodologique)

ZUIDERKEMPEN

2023

Catégorie principale / Âge	Nombre total de faits avec au moins 1 suspect identifié	Mineur	%	Majeur	%
Armes et explosifs	25	1	4,0%	24	96,0%
Vol et extorsion	24			24	100,0%
Infr. contre l'intégrité physique	23	3	13,0%	20	87,0%
Drogues	21	3	14,3%	18	85,7%
Environnement	20			20	100,0%
Législation sur les étrangers	10			10	100,0%
Infr. contre autres valeurs morales et sentiments	9	1	11,1%	8	88,9%
Dégradation de la propriété	7			7	100,0%
Fraude	7			7	100,0%
Infr. contre la sécurité publique	3			3	100,0%
Pratiques commerciales	3			3	100,0%
Infr. contre la foi publique	2			2	100,0%
Infr. contre l'autorité publique	2			2	100,0%
Ivresse et alcool	2			2	100,0%
Infr. contre la famille	1			1	100,0%
Infr. contre les mœurs	1	1	100,0%		
Loi du football	1			1	100,0%
Protection de la jeunesse	1	1	100,0%		
Santé publique	1			1	100,0%
Total	163	10	6,1%	153	93,9%



1.4. Nombre d'infractions selon l'âge des suspects identifiés (par figure criminelle)

Étant donné que, tant un suspect identifié mineur qu'un suspect identifié majeur peuvent être impliqués lors d'un même fait, il est possible que la somme des colonnes «Mineur» et «Majeur» soit supérieure à la valeur de la colonne «Total...»
(voir également la note méthodologique)

ZUIDERKEMPEN

2023

FC Vol moyen de transport

Figure criminelle / Âge	Nombre total de faits avec au moins 1 suspect identifié	Majeur	%
Vol de voiture	1	1	100,0%
Vol de vélo	1	1	100,0%
Total	PA	PA	PA

FC Cambriolage

Figure criminelle / Âge	Nombre total de faits avec au moins 1 suspect identifié	Majeur	%
Cambriolage dans habitation	2	2	100,0%
Cambriolage dans bâtiment (total)	2	2	100,0%
Total	PA	PA	PA

FC Vol autre

Figure criminelle / Âge	Nombre total de faits avec au moins 1 suspect identifié	Majeur	%
Vol dans ou sur un véhicule	1	1	100,0%
Vol à l'étalage	14	14	100,0%
Total	PA	PA	PA



FC Autre

Figure criminelle / Âge	Nombre total de faits avec au moins 1 suspect identifié	Mineur	%	Majeur	%
Violence contre les métiers d'intérêt général	7	3	42,9%	4	57,1%
Dégradation de voiture	1			1	100,0%
Rixe au couteau	1			1	100,0%
Total	PA	PA	PA	PA	PA

PH Violence intrafamiliale (VIF)

Figure criminelle / Âge	Nombre total de faits avec au moins 1 suspect identifié	Majeur	%
VIF: physique, dans le couple	5	5	100,0%
VIF: physique, envers des descendants	2	2	100,0%
VIF: physique, envers d'autres membres	2	2	100,0%
VIF: psychique, dans le couple	2	2	100,0%
VIF: psychique, envers des descendants	1	1	100,0%
VIF: économique, dans le couple	1	1	100,0%
VIF: économique, envers d'autres membres	1	1	100,0%
Total	PA	PA	PA

PH Drogues

Figure criminelle / Âge	Nombre total de faits avec au moins 1 suspect identifié	Majeur	%
Vente de cocaïne	1	1	100,0%
Total	PA	PA	PA



PH Violence dans l'espace public

Figure criminelle / Âge	Nombre total de faits avec au moins 1 suspect identifié	Mineur	%	Majeur	%
Violence physique (transport public)	1	1	100,0%		
Violence physique (voie publique)	4			4	100,0%
Violence physique (endroit accessible au public)	4			4	100,0%
Violence psychique (voie publique)	1			1	100,0%
Violence psychique (endroit accessible au public)	3			3	100,0%
Total	PA	PA	PA	PA	PA

PH Autre

Figure criminelle / Âge	Nombre total de faits avec au moins 1 suspect identifié	Mineur	%	Majeur	%
Cyberharcèlement	1	1	100,0%		
Fraude à l'identité	1			1	100,0%
Total	PA	PA	PA	PA	PA



Partie 2: Niveau SUSPECTS-FAIT (comptage du nombre de combinaisons suspect-fait)

2.1. Nombre de suspects-fait selon le sexe des suspects identifiés (TOP 5 des catégories principales)

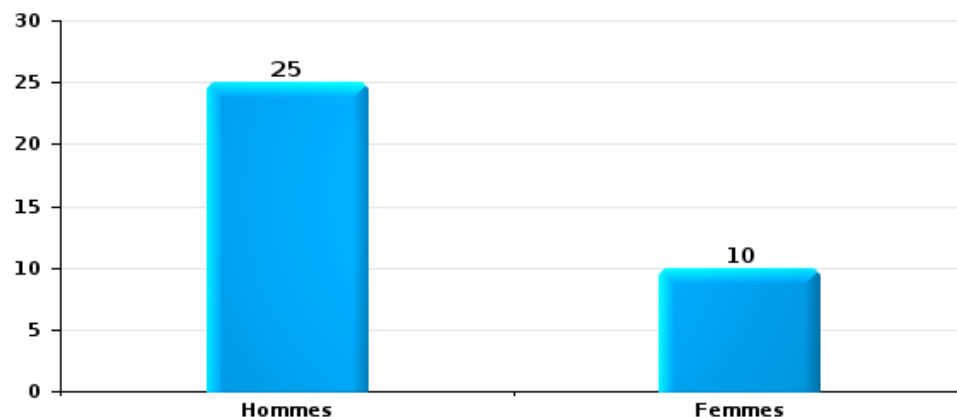
Lorsqu'un même suspect a commis plusieurs faits durant la période considérée, il est aussi comptabilisé plusieurs fois (voir également la note méthodologique)

ZUIDERKEMPEN

2023

Vol et extorsion

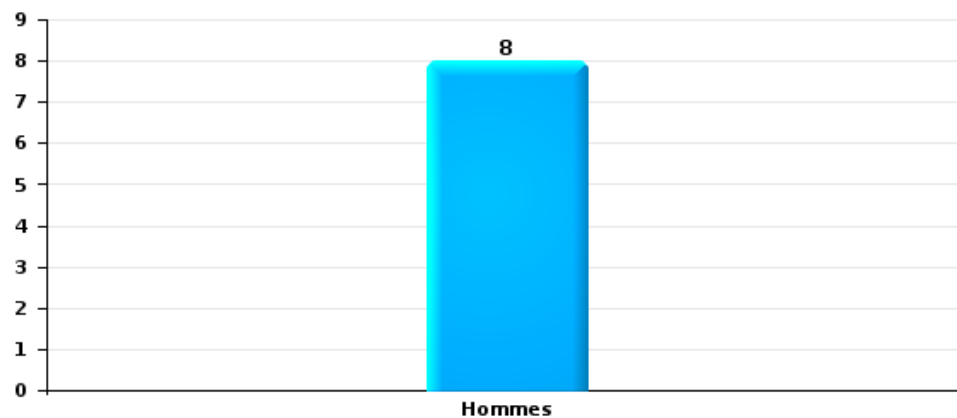
Nombre de suspects-fait selon le sexe





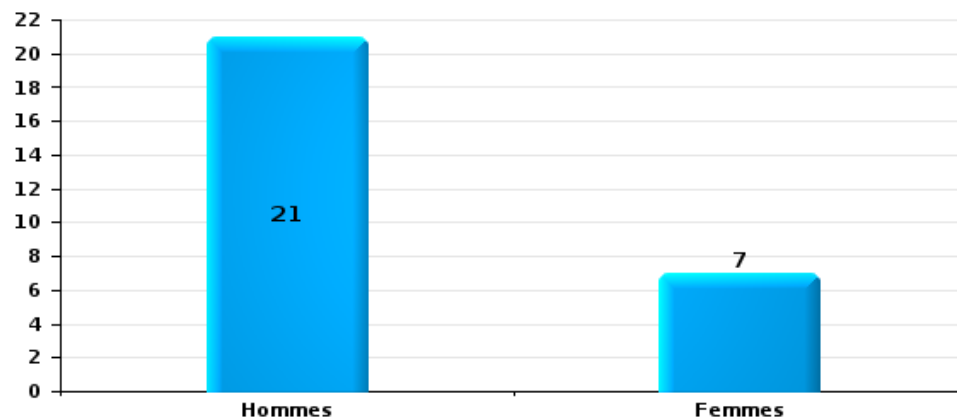
Dégradation de la propriété

Nombre de suspects-fait selon le sexe



Infr. contre l'intégrité physique

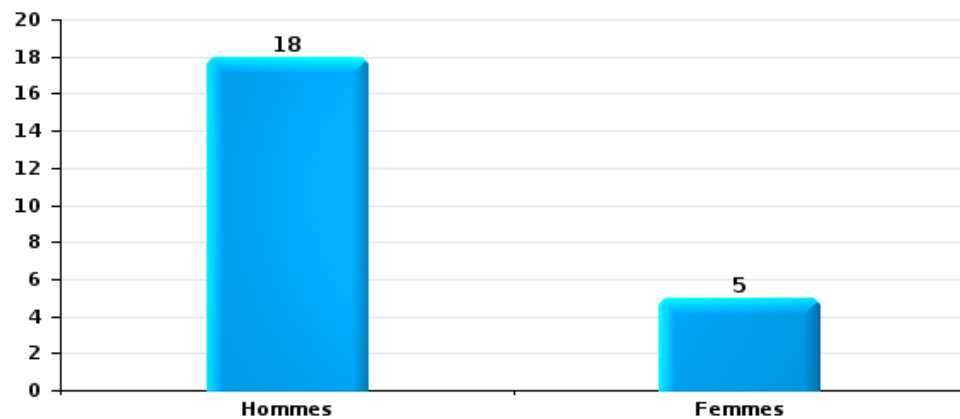
Nombre de suspects-fait selon le sexe





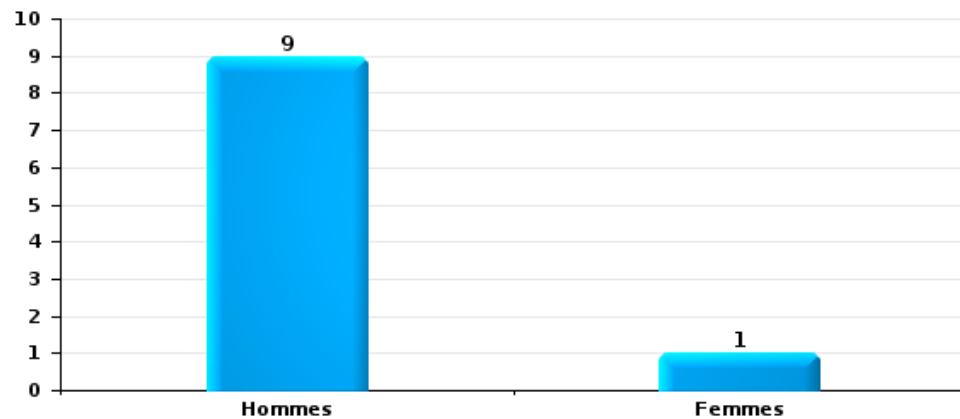
Drogues

Nombre de suspects-fait selon le sexe



Fraude

Nombre de suspects-fait selon le sexe





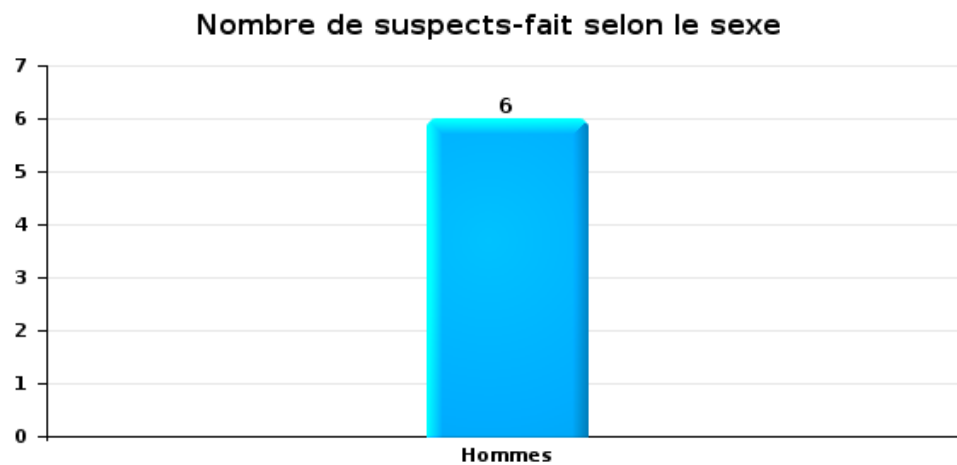
2.2. Nombre de suspects-fait selon le sexe des suspects identifiés (TOP 5 des figures criminelles)

Lorsqu'un même suspect a commis plusieurs faits durant la période considérée, il est aussi comptabilisé plusieurs fois (voir également la note méthodologique)

ZUIDERKEMPEN

2023

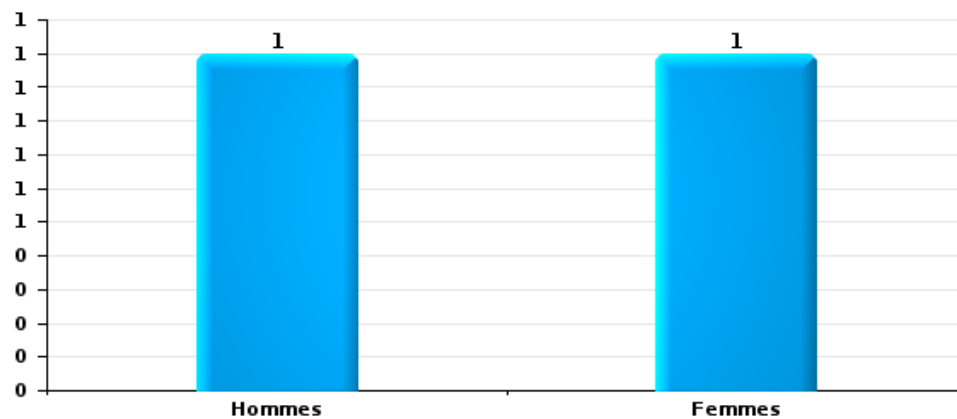
Cambriolage dans bâtiment (total)





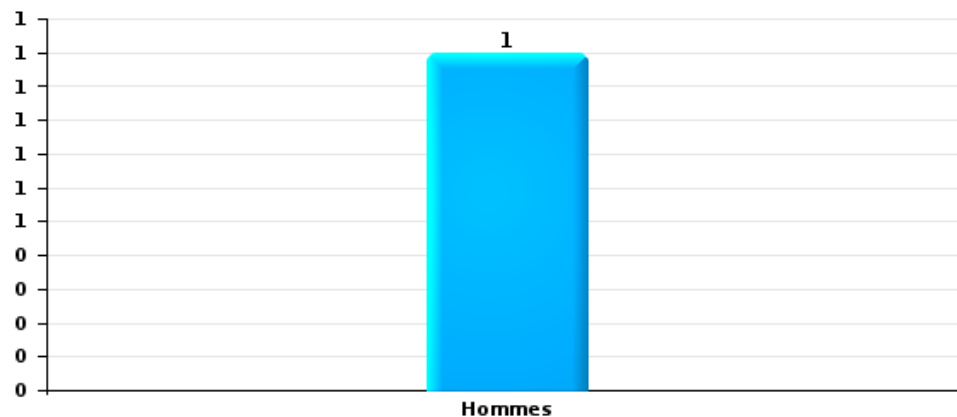
Vol dans ou sur un véhicule

Nombre de suspects-fait selon le sexe



Dégradation de voiture

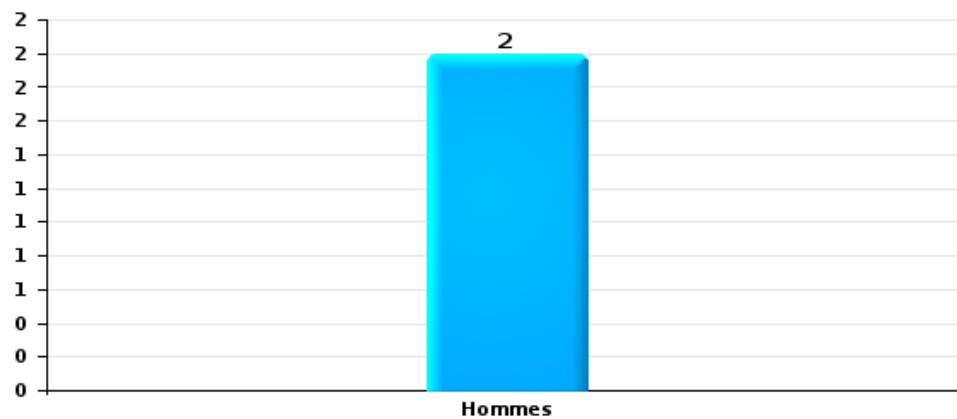
Nombre de suspects-fait selon le sexe





Vol de vélo

Nombre de suspects-fait selon le sexe





2.3. Nombre de suspects-fait selon l'âge des suspects identifiés (TOP 5 des catégories principales)

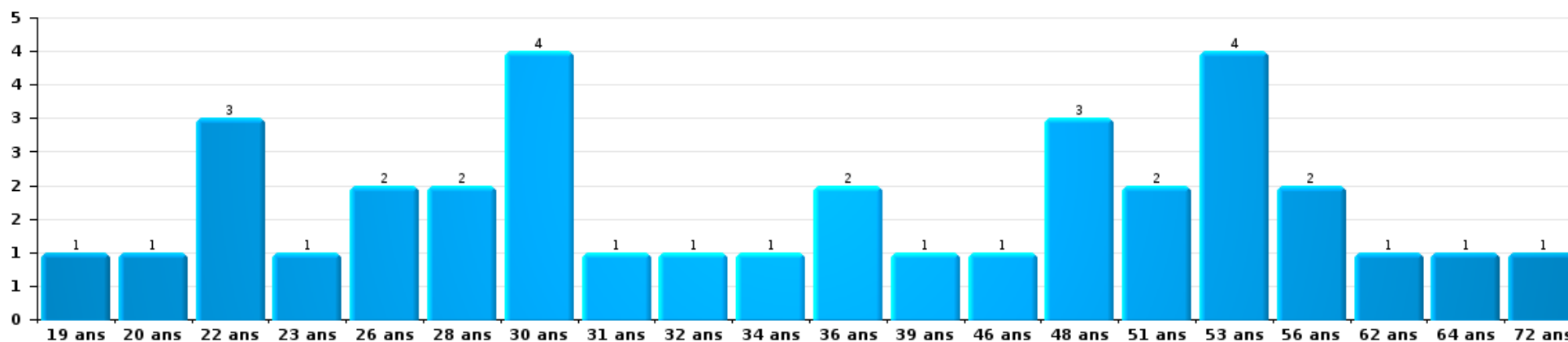
1) Lorsqu'un même suspect a commis plusieurs faits durant la période considérée, il est aussi comptabilisé plusieurs fois, qu'il ait le même âge ou non – 2) Les suspects au-dessous de 14 ans et à partir de 90 ans ne sont pas repris dans le tableau (voir également la note méthodologique)

ZUIDERKEMPEN

2023

Vol et extorsion

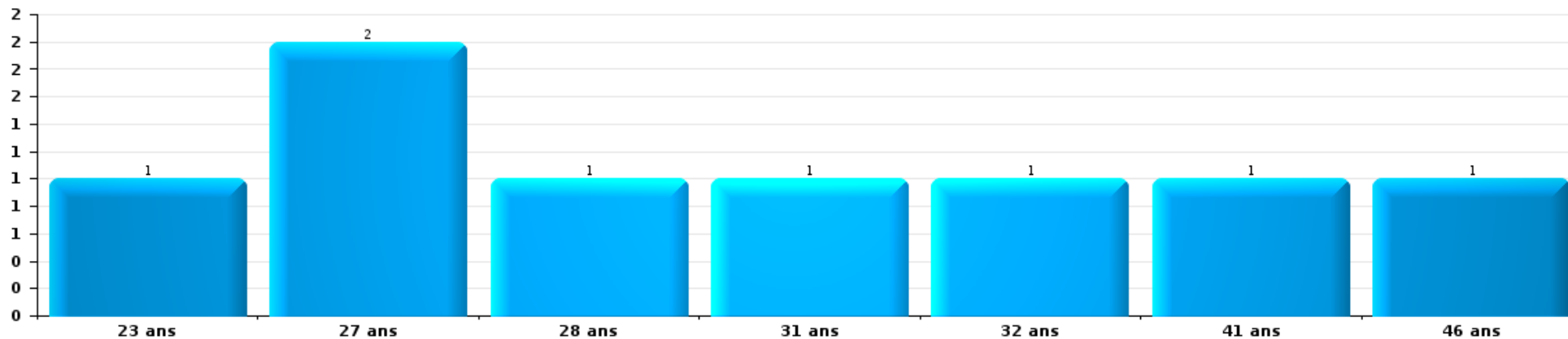
Nombre de suspects-fait par âge (chronologique)





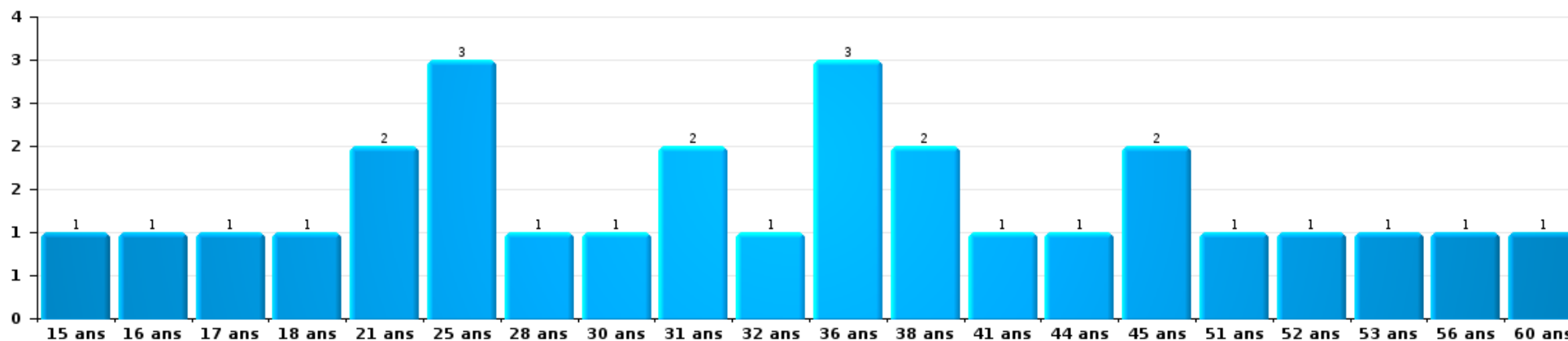
Dégradation de la propriété

Nombre de suspects-fait par âge (chronologique)



Infr. contre l'intégrité physique

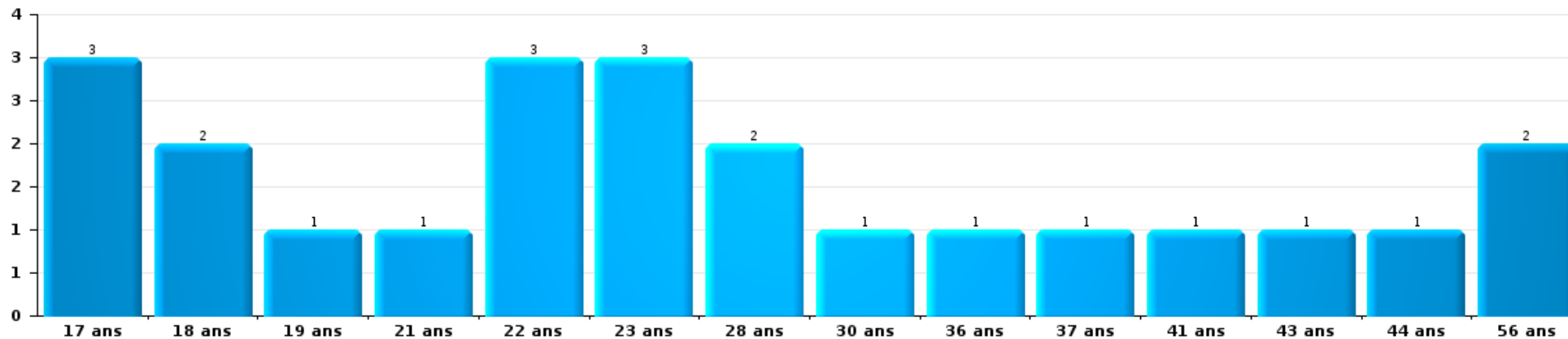
Nombre de suspects-fait par âge (chronologique)





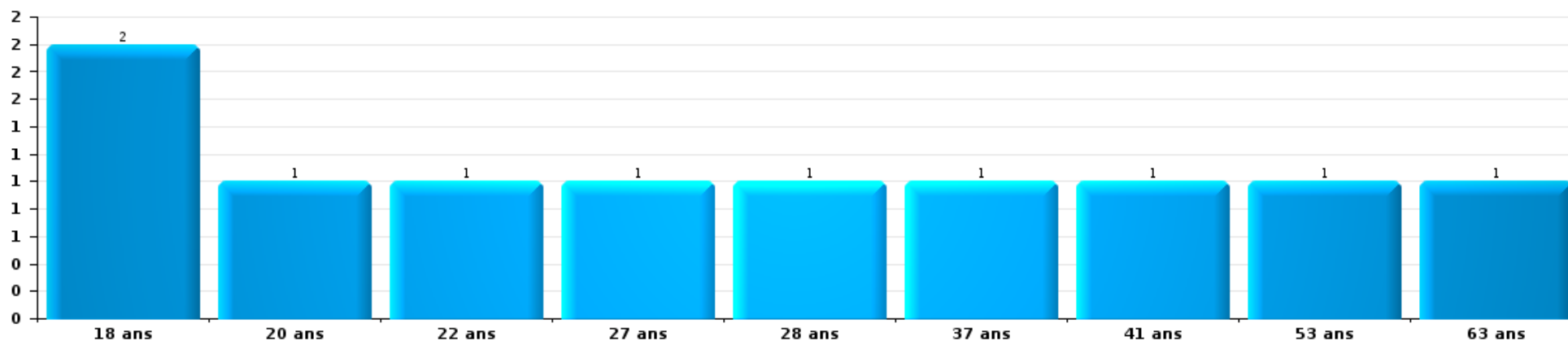
Drogues

Nombre de suspects-fait par âge (chronologique)



Fraude

Nombre de suspects-fait par âge (chronologique)





2.4. Nombre de suspects-fait selon l'âge des suspects identifiés (TOP 5 des figures criminelles)

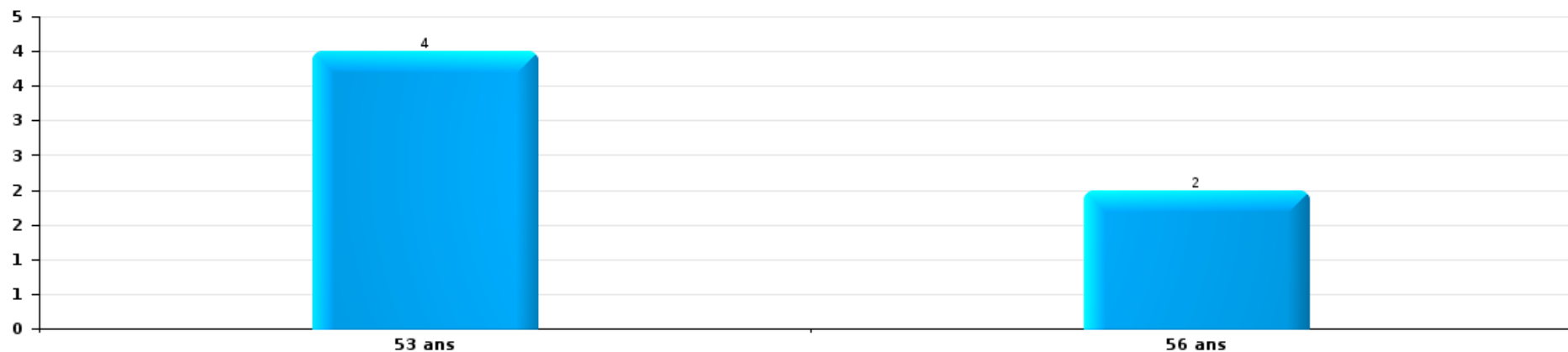
1) Lorsqu'un même suspect a commis plusieurs faits durant la période considérée, il est aussi comptabilisé plusieurs fois, qu'il ait le même âge ou non - 2) Les suspects au-dessous de 14 ans et à partir de 90 ans ne sont pas repris dans le tableau (voir également la note méthodologique)

ZUIDERKEMPEN

2023

Cambriolage dans bâtiment (total)

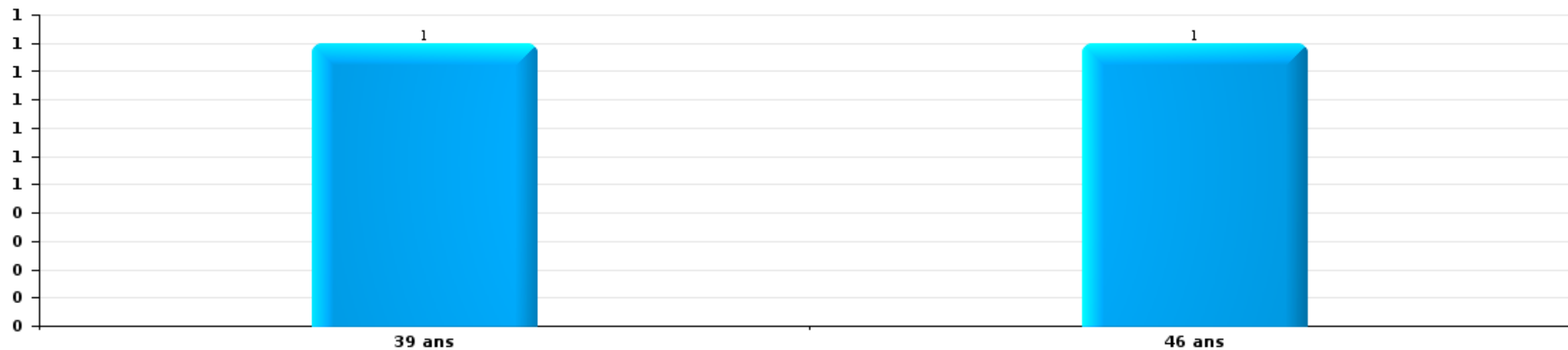
Nombre de suspects-fait par âge (chronologique)





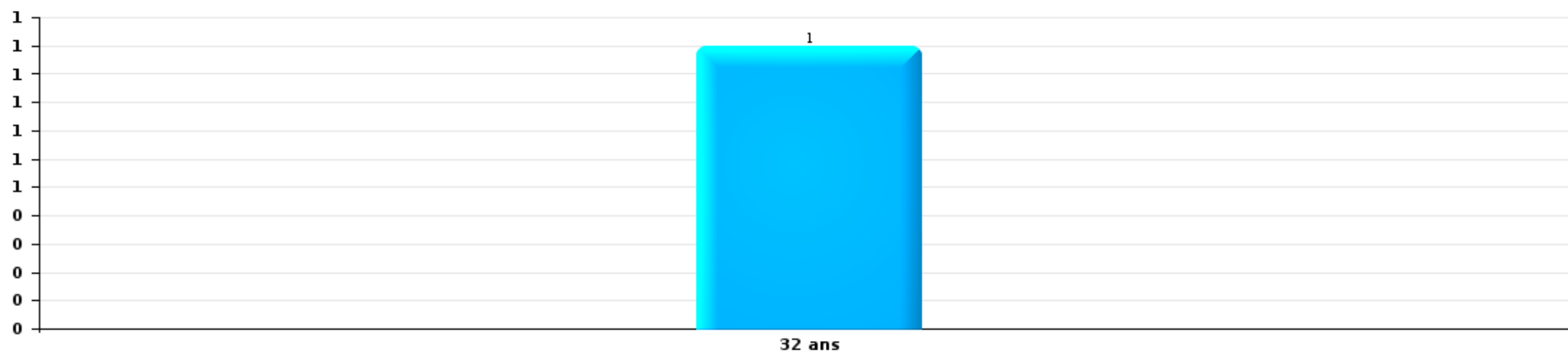
Vol dans ou sur un véhicule

Nombre de suspects-fait par âge (chronologique)



Dégradation de voiture


Nombre de suspects-fait par âge (chronologique)





Vol de vélo

Nombre de suspects-fait par âge (chronologique)



STATISTIQUES POLICIERES DE CRIMINALITE

LIEU DE PERPETRATION: ZONE DE POLICE

ZUIDERKEMPEN

***ANNEXE I: DETAIL PAR CATEGORIE DE DELIT
CODE PENAL***



ZUIDERKEMPEN

Infraction Code pénal

Infr. contre l'intégrité physique

			2000	2013	2014	2015	2016	2017	2018	2019	2020	2021	2022	2023
Assassinat	Empoisonnement (assassinat)	Tent.				1								
	Autres	Acc.					1						1	
		Tent.					1				2			
	Sous-total					1	2					2		1
Meurtre	Parricide (meurtre)	Tent.									1			
	Empoisonnement (meurtre)	Acc.						1			1			
		Tent.										1		
	Non spécifié	Acc.	1		1									
	Autres	Acc.					1							
		Tent.	2		1	1		2	1	3	6			4
Sous-total			3	1	2	1	1	3	1	3	9		4	1
Torture et maltraitance	Torture	Acc.				1								
	Traitement inhumain	Acc.		1			2							1
	Sous-total				1		2							
Coups et/ou blessures vol. en sphère familiale	Entre partenaires ou ex-partenaires	Acc.	24	57	64	50	67	61	59	65	62	41	73	13
	Lors d'un différend familial en général	Acc.	27											
	Par les parents envers un mineur	Acc.	2	6	3	6	8	11	4	4	5	3	10	2
	Envers les parents	Acc.	2	8	10	4	12	7	6	9	6	6	7	2
	Envers d'autres ascendants directs ou collatéraux	Acc.		1					2	1	3	1	5	
	Sous-total			55	72	77	60	87	79	71	79	76	51	95



Infr. contre l'intégrité physique

			2000	2013	2014	2015	2016	2017	2018	2019	2020	2021	2022	2023	
Coups et/ou blessures vol. hors sphère familiale	Bagarres (=coups réciproques)	Acc.	13	20	33	23	29	25	25	26	24	35	21	7	
	Coups envers fonctionnaire de police	Acc.	3	6	3	4	1	5	3		1	5	2	4	
	Envers un mineur par une pers. ayant autorité	Acc.			4	2	6	6	3	2	3	4	3	1	
	Envers un mineur qualité de l'auteur inconnue	Acc.	3	4	2	2	8	10	3	6	1	6	8	2	
	Envers pers. vulnérable par pers. ayant autorité	Acc.						1	1					1	
	Envers un mineur par cohabitant sans rel. Autorité	Acc.										1	1		
	Envers un arbitre de manifestation sportive	Acc.						1							
	Coups envers personnel transport public	Acc.									1				1
	Coups envers personnel autre service public	Acc.			1		2								
	Coups envers profession médicale	Acc.		1					2		2	1			
	Coups envers personnel institut d'enseignement	Acc.			5	7	1	4			1	2	2	1	2
	Non spécifié	Acc.	86	83	104	75	89	68	73	67	22	54	57		14
	Sous-total		105	114	152	113	136	122	108	105	54	107	94	31	
Abstention coupable	Acc.	1		1	1	1	3				1				
	Sous-total		1	1	1	1	3				1				
Autres infr. volontaires. c/ l'intégrité phys.	Privation de soins à enfant ou personne vulnérable	Acc.		2	2		1						1		
	Abandon d'enfant dans le besoin	Acc.			2	1	1	1	1			1			
	Administration substances nuisibles	Acc.						1	4		4	1	1	1	
	Empoisonnement de denrées	Acc.			1		1		1						
	Entrave méchante à la circulation	Acc.	1	5	7	3		2	1	1	1	2			
	Voies de faits et violences légères	Acc.	7	9	9	9	14	20	14	13	10	23	32	5	
	Sous-total		8	16	21	13	17	24	21	14	15	27	34	6	
Infr. involontaires contre l'intégrité physique	Homicides involontaires	Acc.					1				1				
	Coups et/ou blessures involontaires	Acc.	7	1	2	1	3	1	3			1	3		
		Tent.	1												
	Administration involontaire substances nuisibles	Acc.	1												
	Abstention d'entretien enfant/personne vulnérable	Acc.											1		
	Morsure de chien	Acc.	1	4	4	4	2	2	4	2	1	1	8	2	
	Sous-total		10	5	6	5	6	3	7	2	2	2	12	2	
	Total		182	209	259	195	252	234	208	203	159	187	240	58	



Infr. contre la liberté individuelle

			2000	2013	2014	2015	2016	2017	2018	2019	2020	2021	2022	2023
Prise d'otages	Acc.							1						
	Sous-total							1						
Enlèvement de mineur ou personne vulnérable	Enlèvement parental	Acc.				1							1	
		Tent.					1		1			1		
	Autre enlèvement	Acc.					1	1						1
		Tent.									1			
	Sous-total				1	2	1	1	1	1	1	1	1	
Détention par un particulier	Acc.		2	1	4			1	1	2	2	2	4	
	Sous-total		2	1	4			1	1	2	2	2	4	
	Total		2	1	4	1		4	2	3	3	3	5	1



Infr. contre les mœurs

			2000	2013	2014	2015	2016	2017	2018	2019	2020	2021	2022	2023
Viol n'ayant pas causé la mort	Victime < 10a	Acc.	1	2	2	1			1	3	2	4		
	Victime 10a - 14a	Acc.		2	1	2			3	1			2	
	Victime 14a - 16a	Acc.					1	1	1	1			1	
	Victime 16a - 18a	Acc.	2		2	3		4			1	1		
	Victime majeure	Acc.	4	4		6	5	11	5	6	12	7	4	
	Victime âge inconnu	Acc.	1						1					
	Sous-total		8	8	5	12	6	17	10	11	15	12	7	
Viol avec conséquence inconnue		Acc.	1			1		1						
		Sous-total	1			1		1						
Viol n'ayant pas causé la mort (nvCPS)	Victime < 16a	Acc.										1	1	3
	Victime 16a - 18a	Acc.										1	2	
	Victime majeure	Acc.											4	2
		Tent.											1	1
	Sous-total											2	8	6
Attentat à la pudeur avec violence / menace	Victime < 16a	Acc.	2	2		1	1	2	1		1			
	Victime majeure	Acc.		2	2	3	2	3		4	2	2	3	
		Sous-total	2	4	2	4	3	5	1	4	3	2	3	
Attentat à la pudeur sans violence / menace	Victime < 16a	Acc.	6	7	12	10	14	8	17	3	10	3	3	
		Tent.			1	1		1						
	Victime 16a - 18a	Acc.				1	4	7		1	1	1	1	
	Victime âge inconnu	Acc.			9		4	1	7	4	4	6	3	
	Sous-total	6	7	22	12	22	17	24	8	15	10	7		
Attentat à la pudeur non spécifié		Acc.	3											
		Sous-total	3											
Atteinte intégrité sexuelle sans mort (nvCPS)	Victime < 16a	Acc.											6	2
	Victime majeure	Acc.											3	3
		Sous-total											9	5
Pornographie enfantine	Détention	Acc.		1	2	3	2	5		1	4	3	1	
	Distribution	Acc.		3	2	4	1	6	3	5	3	8		
		Sous-total		4	4	7	3	11	3	6	7	11	1	
Pornographie		Acc.						1	1					
		Sous-total						1	1					

FPF/DGR/DRI/BIPOL - Statistiques policières de criminalité (date de clôture: 22/09/2023)
 Les données pour les années 2001 jusqu'à 2012 ne sont plus publiées mais restent disponibles sur demande auprès du service BIPOL.
 Les données pour 2023 ne concernent que le 1er trimestre.



Infr. contre les mœurs

			2000	2013	2014	2015	2016	2017	2018	2019	2020	2021	2022	2023
Incitation à la débauche	Victime mineure	Acc.	2	1	3	2	3			3	1	2		
		Tent.		1										
	Victime majeure	Acc.	1			1		1						
	Autre publicité pour débauche	Acc.	1											
	Non spécifié	Acc.	1											
		Sous-total	5	2	3	3	3	1		3	1	2		
Exploitation de la débauche d'autrui	Victime mineure	Acc.		1										
	Victime majeure	Acc.		2		1			2	2				
	Age victime inconnu	Acc.	3	1						1	1			
		Sous-total	3	4		1			2	3	1			
Outrage public aux bonnes mœurs	Actions (exhibitionnisme, etc.)	Acc.	7	9	12	6	7	8	8	6	13	7	6	
	Ecrits, images, objets	Acc.	1			2	1			5	3	1		
	Obscénités en public	Acc.	1							1				
		Sous-total	9	9	12	8	8	8	8	12	16	8	6	
Voyeurisme	Observation/enregistrement de nudité ou intimité	Acc.	1						1	1				
	Diffusion enregistrement nudité ou intimité	Acc.						2	1			2		
		Sous-total	1					2	2	1		2		
Voyeurisme direct (nvCPS)	Victime < 16a	Acc.											1	
		Sous-total											1	
Voyeurisme via moyen technique ou autre (nvCPS)	Victime majeure	Acc.											1	
		Sous-total											1	
Diffusion contenu sex. but méchant/lucrat. (nvCPS)	Victime < 16a	Acc.											1	
	Victime 16a - 18a	Acc.												1
	Victime majeure	Acc.											1	
		Sous-total											2	1
Grooming (contact par ICT avec mineur < 16 ans)		Acc.			2	1		1	1			2		
		Sous-total			2	1		1	1			2		
Grooming online - avec ICT (nvCPS)	Victime < 16a	Acc.											1	
		Sous-total											1	
Images d'abus sexuels de mineurs (nvCPS)	Production/diffusion images abus sexuels (nvCPS)	Acc.											1	
		Sous-total											1	
		Total	38	38	48	50	46	63	52	49	58	51	47	12

FPF/DGR/DR1/BIPOL - Statistiques policières de criminalité (date de clôture: 22/09/2023)
 Les données pour les années 2001 jusqu'à 2012 ne sont plus publiées mais restent disponibles sur demande auprès du service BIPOL.
 Les données pour 2023 ne concernent que le 1er trimestre.



Infr. contre autres valeurs morales et sentiments

			2000	2013	2014	2015	2016	2017	2018	2019	2020	2021	2022	2023
Harcèlement	Acc.		17	105	124	67	91	65	66	65	65	50	78	17
	Sous-total		17	105	124	67	91	65	66	65	65	50	78	17
Violation de sépulture	Acc.		5									3	1	
	Sous-total		5									3	1	
Violation du secret professionnel	Acc.				1	1					1	2		
	Sous-total				1	1					1	2		
Atteinte à l'honneur	Calomnie et diffamation	Acc.	13	12	22	19	24	24	35	20	15	11	30	3
	Déclaration calomnieuse	Acc.	1	1	2		2	1			2	3		1
	Imputation calomnieuse	Acc.	4	4	3	4		3	1					3
	Divulgation méchante	Acc.	1		1									
	Injures (Délit)	Acc.	4	7	18	6	6	7	1	2	4	1	7	1
	Non spécifié	Acc.			1									
	Sous-total		23	24	47	29	32	35	37	22	21	15	40	6
Vie privée	Intrusion de nuit	Acc.			1									
	Violation de domicile par un particulier	Acc.	4	8	4	2	6	6	2	3	9	5	7	2
	Violation du secret des lettres	Acc.		1	3		3	1				3		
	Sous-total		4	9	8	2	9	7	2	3	9	8	7	2
Tapage nocturne	Acc.		8		1	1								
	Sous-total		8		1	1								
Abus d'informations issues d'un dossier pénal	Acc.									1				
	Sous-total									1				
Violation de communication par particulier	Acc.				1	1						1		1
	Sous-total				1	1						1		1
Abus faiblesses de personnes	Acc.				1			1	1					
	Sous-total				1			1	1					
Vie privée mœurs: publication identité victime	Acc.									2	1			
	Sous-total									2	1			
Cyberlokkig (leurre de mineur par ICT)	Acc.							1		1	3	2	1	2
	Sous-total							1		1	3	2	1	2
Occupation bien d'autrui (squatter)	Pénétrer / occuper / séjourner (bien non habité)	Acc.							2	3		1	2	
	Sous-total								2	3		1	2	
	Total		57	138	181	102	133	109	108	97	100	82	129	28



Infr. contre autres valeurs morales et sentiments



Infr. relative au statut juridique de l'enfant

			2000	2013	2014	2015	2016	2017	2018	2019	2020	2021	2022	2023
Non-représentation d'enfants	Par les parents	Acc.		1			1		1					
	Par une personne qui en a la charge	Acc.				1								
		Sous-total		1		1	1		1					
		Total		1		1	1		1					



Vol et extorsion

			2000	2013	2014	2015	2016	2017	2018	2019	2020	2021	2022	2023	
Vol avec circ. aggr.	Avec violence	Acc.	7	7	6	3	3	2		2	4	3	5		
		Tent.		1	1	2	1	1		1		1			
	Sans violence	Acc.	233	231	236	196	180	152	153	177	137	111	123		27
		Tent.	149	69	104	79	86	78	69	94	41	58	49		4
	Sous-total			389	308	347	280	270	233	222	274	182	173	177	31
Vol sans circ. aggr.	Avec violence	Acc.	4	2	7	2	3	4	1	4	1	2	7		
		Tent.	1	1		1									
	Sans violence, Vol à la tire	Acc.	23	42	44	37	21	23	16	25	11	7	13		2
		Tent.						2							
	Sans violence, Vol d'usage	Acc.		3		1	1	1			1				
		Tent.			1										
	Sans violence, Vol domestique	Acc.	12	8	10	2	12	10	15	12	15	12	7		2
		Tent.		1									1		
	Sans violence	Acc.	498	438	432	366	357	352	376	349	266	242	265		75
		Tent.	21	15	10	5	11	9	15	9	12	4	12		4
Sous-total			559	510	504	413	406	401	423	399	306	268	304	83	
Vol non spécifié	Acc.		196	2	1	4	2	1		2	2		13	3	
		Tent.	102	1						1	2	4	1	1	
	Sous-total			298	3	1	4	2	1		3	4	4	14	4
Extorsion	Acc.		2	1	6		2	6	4	5	2	7	10	2	
		Tent.		4	5	3	7	3	4	4	4	2	3	1	
	Sous-total			2	5	11	3	9	9	8	9	6	9	13	3
Total			1.248	826	863	700	687	644	653	685	498	454	508	121	

FPF/DGR/DRI/BIPOL - Statistiques policières de criminalité (date de clôture: 22/09/2023)
 Les données pour les années 2001 jusqu'à 2012 ne sont plus publiées mais restent disponibles sur demande auprès du service BIPOL.
 Les données pour 2023 ne concernent que le 1er trimestre.



Fraude

			2000	2013	2014	2015	2016	2017	2018	2019	2020	2021	2022	2023
Blanchiment d'argent	Acc.			1	1			2	7	11	8	129	138	24
	Tent.										1	17	6	6
	Sous-total			1	1			2	7	11	9	146	144	30
Recel	Recel simple	Acc.		1			2	2	2	1		3	2	1
	Recel qualifié	Acc.	1		1		1							
	Non spécifié	Acc.			1									
	Sous-total		1	1	1	3	2	2	1		3	2	1	
Grivèlerie	Carburant / lubrifiant	Acc.	6											
	Boissons et aliments	Acc.		1					3			2		
	Voiture de location	Acc.		1		1				1		1	1	
	Logements	Acc.	1		1					1	1	1		
Sous-total		7	2	1	1	1		3	2	1	4	1		
Corruption privée	Acc.				1						1		1	
	Sous-total			1							1		1	
Détournement et destruction frauduleuse	Cel frauduleux	Acc.	24	4	8	5	4	5	11	4	6	4	3	2
	D'argent, de papiers, etc.	Acc.			1			1			1		1	
	D'objets saisis	Acc.			1	2	1	4	4	4	1	2	1	
	De biens mobiliers des époux	Acc.								1				
	D'héritage	Acc.	1	1	2			1						
	Non spécifié	Acc.	3	2	1	1			1	2	1		2	
Sous-total		28	7	13	8	5	11	16	11	9	6	7	2	
Escoquerie	Fraude par internet	Acc.		31	52	65	61	64	94	145	169	106	131	22
	Fraude par internet	Tent.		31	60	19	112	34	109	94	23	11	14	2
	Escoquerie sans internet	Acc.		39	20	28	24	30	32	27	19	15	20	7
	Escoquerie sans internet	Tent.		8	27	6	14	8	11	13	6	3	1	2
	Non spécifié	Acc.	23											
	Non spécifié	Tent.	5											
Sous-total		28	109	159	118	211	136	246	279	217	135	166	33	
Tromperie	Marchandises vendues / travail fourni	Acc.			1			1						
	Endossement frauduleux de factures	Acc.	1											
	Sous-total		1	1			1							



Fraude

			2000	2013	2014	2015	2016	2017	2018	2019	2020	2021	2022	2023
Abus de confiance et infr. apparentées	Abus de confiance	Acc.	28	30	28	18	23	24	47	36	18	23	31	7
		Tent.				1								
	Abus des faiblesses	Acc.	5	1	1	2	1	2				1		
		Sous-total	33	31	29	21	24	26	47	36	18	24	31	7
Abus de biens sociaux	Par des sociétés	Acc.	1							1				
	Autres	Acc.						1						
		Sous-total	1					1	1					
Infr. liées à l'insolvabilité	Par des tiers	Acc.		4	1	1				1	1	1	2	
	Par le débiteur	Acc.		5	4	4	4	3	1	7	2	2	2	1
	Non spécifié	Acc.		3	2	1				2				
		Sous-total		12	7	6	4	3	1	10	3	3	4	1
Insolvabilité frauduleuse		Acc.		1		1		1		2				
		Sous-total		1		1		1		2				
Chèques sans provision		Acc.	6											
		Tent.	1											
		Sous-total	7											
		Total	106	164	213	156	248	182	323	353	258	321	356	74



Dégradation de la propriété

			2000	2013	2014	2015	2016	2017	2018	2019	2020	2021	2022	2023
Incendie volontaire	Dans lieu habité (de jour)	Acc.				2	1			1				
	Dans lieu habité (de nuit)	Acc.		1								1		
	Dans un autre lieu (de jour)	Acc.	1	1	1	6	2	8	1	4	5	6		
	Dans un autre lieu (de nuit)	Acc.		1	4				1	2	6	4	3	
	Dans un autre lieu (moment indéterminé)	Acc.	1		2	1						1		
	Non spécifié	Tent.			1									
	Acc.	1												
	Sous-total		3	3	1	10	8	2	9	4	10	11	9	
Destruction par explosion volontaire	Dans un autre lieu (de nuit)	Acc.				1								
	Sous-total					1								
Incendie involontaire		Acc.	28	42	30	29	31	30	32	29	27	25	36	3
	Sous-total		28	42	30	29	31	30	32	29	27	25	36	3
Destruction, dénaturation, dégradation	Avec circ. aggr.	Acc.	12	1	2	3	2	3	3		1	1	1	1
	Destruction de biens agricoles	Acc.										1		
	Non spécifié	Acc.	91			1		1		1			2	
	Sous-total		103	1	2	3	3	3	4		2	2	3	1
Vandalisme	Sur véhicules	Acc.	58	59	24	19	26	36	40	45	56	54	64	8
	Sur autres biens mobiliers	Acc.	109	26	7	11	7	11	24	25	25	21	24	5
	Graffitis	Acc.			1	1		2	1	4	1	4	6	
	Autres détériorations sur biens immobiliers	Acc.	29	43	14	13	17	47	41	44	45	60	47	15
		Tent.											1	
	Dégradation de clôture	Acc.	1	14		1	1	5	3	1		8	6	3
	Tent.									1				
	Sous-total		197	142	46	45	51	101	109	119	128	147	148	31
	Total		331	188	79	87	94	136	154	152	167	185	196	35



Infr. contre la Sécurité de l'Etat

			2000	2013	2014	2015	2016	2017	2018	2019	2020	2021	2022	2023
Sûreté intérieure de l'Etat		Acc.					1							
		Sous-total					1							
Terrorisme	Groupe terroriste	Acc.								1				
		Sous-total								1				
		Total					1			1				



Infr. contre la sécurité publique

			2000	2013	2014	2015	2016	2017	2018	2019	2020	2021	2022	2023
Organisation criminelle	Acc.				3						1			
	Sous-total			3							1			
Association de malfaiteurs	Acc.			12	23	9	9	6	14	10	7	3	8	
	Sous-total			12	23	9	9	6	14	10	7	3	8	
Evasion de prisonniers	Non-respect surveillance électronique	Acc.		2	2	2	2	1	2	4	2	5	3	1
	Non spécifié	Acc.												1
	Sous-total			2	2	2	2	1	2	4	2	5	3	2
Menaces	Menace d'attentat	Acc.		1	6		1	1			2			
	Verbales	Acc.	72	48	67	50	33	35	34	32	28	26	32	3
	Ecrites	Acc.	7	13	24	12	14	17	9	19	11	18	10	2
	Par gestes, emblèmes	Acc.	14	24	27	20	17	16	17	20	12	23	15	2
	Alerte à la bombe	Tent.			1	1	3	1				5	5	
	Non spécifié	Acc.	10	1			1		2	1		1		1
	Sous-total		103	87	125	83	69	70	62	72	53	73	62	8
	Total		103	101	153	94	80	77	78	86	63	81	73	10



Infr. contre l'autorité publique

			2000	2013	2014	2015	2016	2017	2018	2019	2020	2021	2022	2023
Violence c/ personnes investies autorité publique	Acc.			2			1						2	
	Sous-total			2			1						2	
Rébellion	Rébellion armée	Acc.		1	1		2			1	3		2	
	Rébellion non armée	Acc.	7	7	14	10	4	8	13	5	5	6	11	3
	Non spécifié	Acc.	2								1			
	Sous-total		9	8	15	10	6	8	13	6	9	6	13	3
Outrages	Acc.	9	8	5	4			1	4	1	4	5		
	Sous-total	9	8	5	4			1	4	1	4	5		
Autres infractions	Bris de scellés	Acc.								1	1	1	3	
	Sous-total									1	1	1	3	
Total			18	18	20	14	7	9	17	8	14	12	18	3



Infr. contre la foi publique

			2000	2013	2014	2015	2016	2017	2018	2019	2020	2021	2022	2023
Faux en écritures	Faux en écritures	Acc.	15	9	8	8	11	9	8	12	10	6	16	5
	Usage de faux en écrit. et écrit. falsifiées	Acc.	2	2	4	3	2	3	2	2	4	3	7	2
		Sous-total	17	11	12	11	13	12	10	14	14	9	23	7
Usurpation	De fonctions	Acc.	1		1			1	1	1			1	
	De titres	Acc.								1				
	De nom	Acc.	2	5	1	5	8	7	10	11	9	4	11	4
		Sous-total	3	5	2	5	8	8	11	13	9	4	12	4
Contrefaçon / falsification	Contrefaçon	Acc.	2	1	1	2	1	1	1	4	3	4	2	
	Falsification	Acc.	1		1	2			6	1		2	1	
		Sous-total	3	1	2	4	1	1	7	5	3	6	3	
Fausses monnaies	Emission	Acc.	1	5	5	2	5	3	2	1	3	1	1	
		Tent.		1										
	Non spécifié	Acc.	6											
		Tent.	1											
	Autres	Acc.			1				1			1	1	
	Sous-total	8	6	6	2	5	3	3	3	1	3	2	2	
Faux en justice	Fausse déclarations	Acc.	1		1		2		1	1	1	1	2	
	Faux serment	Acc.		1		2								
		Sous-total	1	1	1	2	2		1	1	1	1	2	
		Total	32	24	23	24	29	24	32	34	30	22	42	11



ZUIDERKEMPEN

Infraction Code pénal

Infr. contre la famille

		2000	2013	2014	2015	2016	2017	2018	2019	2020	2021	2022	2023
Abandon de famille	Acc.	1	9	9	11	15	10	6	7	11	12	2	
	Sous-total	1	9	9	11	15	10	6	7	11	12	2	
Refus du droit aux relations personnelles	Acc.	67	55	35	35	33	24	37	32	26	49	41	8
	Sous-total	67	55	35	35	33	24	37	32	26	49	41	8
Non-acquittement pension alimentaire	Acc.	5		4	2	4	2		3	1	2	1	
	Sous-total	5		4	2	4	2		3	1	2	1	
Mariage forcé	Acc.									1			
	Sous-total									1			
Total		73	64	48	48	52	36	43	42	39	63	44	8

Criminalité informatique

		2000	2013	2014	2015	2016	2017	2018	2019	2020	2021	2022	2023
Hacking	Acc.		7	8	11	11	12	27	19	23	15	25	9
	Tent.				1		1	1	1	1	2		
	Sous-total		7	8	12	11	13	28	20	24	17	25	9
Faux en informatique	Acc.			2	2	1	1	1	11	6	9	6	2
	Sous-total			2	2	1	1	1	11	6	9	6	2
Fraude informatique	Acc.		12	23	18	25	22	16	53	144	67	63	14
	Tent.		2	4	2	4	1		11	20	5	1	1
	Sous-total		14	27	20	29	23	16	64	164	72	64	15
Sabotage	Acc.		2	2	1		5	1		1		1	1
	Tent.			1									
	Sous-total		2	3	1		5	1		1		1	1
Total			23	40	35	41	42	46	95	195	98	96	27



Exercice illégal de l'autorité publique

		2000	2013	2014	2015	2016	2017	2018	2019	2020	2021	2022	2023
Corruption publique	Acc.			1									
	Tent.				1								
	Sous-total			1	1								
Violation de domicile par fonctionnaire public	Acc.			1									
	Sous-total			1									
Actes arbitraires	Acc.										1	1	
	Sous-total										1	1	
Prise d'intérêt	Acc.			2									
	Sous-total			2									
Abus de l'autorité	Acc.											1	
	Sous-total											1	
Total				4	1						1	2	

Marchand de sommeil

		2000	2013	2014	2015	2016	2017	2018	2019	2020	2021	2022	2023
Sans circ. aggr.	Acc.					2						1	
	Sous-total					2						1	
Total						2						1	

Traite des êtres humains

		2000	2013	2014	2015	2016	2017	2018	2019	2020	2021	2022	2023
Exploitation sexuelle	Acc.											1	
	Sous-total											1	
Exploitation économique	Acc.		1					1					
	Sous-total		1					1					
Total			1					1				1	



Autres infractions Code pénal

		2000	2013	2014	2015	2016	2017	2018	2019	2020	2021	2022	2023
	Acc.			1								1	
	Sous-total			1								1	
	Total			1								1	

Contravention Code pénal

		2000	2013	2014	2015	2016	2017	2018	2019	2020	2021	2022	2023
Injures (Contravention)	Acc.	17											
	Sous-total	17											
Destruction d'animaux (Contravention)	Acc.	4											
	Sous-total	4											
Divagation d'animaux	Acc.	1											
	Sous-total	1											
Autres contraventions CP	Acc.	11								1			
	Tent.	1											
	Sous-total	12								1			
	Total	34								1			

STATISTIQUES POLICIERES DE CRIMINALITE

LIEU DE PERPETRATION: ZONE DE POLICE

ZUIDERKEMPEN

***ANNEXE II: DETAIL PAR CATEGORIE DE DELIT
LOIS SPECIALES***



ZUIDERKEMPEN

Infraction Lois spéciales

Drogues			2000	2013	2014	2015	2016	2017	2018	2019	2020	2021	2022	2023
Détention	Acc.		61	151	177	151	98	134	114	140	157	152	123	26
	Tent.		1											
	Sous-total		62	151	177	151	98	134	114	140	157	152	123	26
Usage	Usage en groupe	Acc.	12											
	Usage individuel	Acc.	25											
		Tent.	1											
	Faciliter l'usage	Acc.	1	2	6	8	2		1	3	2	2	1	
	Incitation à l'usage	Acc.					1	1				1		
	Désordre, scandale ou danger dans un espace public	Acc.								2	1			
	Non spécifié	Acc.		1										
	Sous-total		39	3	6	8	2	1	2	5	3	3	1	
Importation et exportation	Acc.		4	5	5	7		2	2	7	1	5	1	
	Sous-total		4	5	5	7		2	2	7	1	5	1	
Fabrication	Acc.		3	15	24	20	9	17	9	11	6	5	3	
	Sous-total		3	15	24	20	9	17	9	11	6	5	3	
Commerce	Acc.		11	39	51	50	32	24	46	60	30	22	27	9
	Sous-total		11	39	51	50	32	24	46	60	30	22	27	9
Autres	Acc.		5	6	1	2		4	1		1	2		1
	Sous-total		5	6	1	2		4	1		1	2		1
	Total		124	219	264	238	141	182	174	223	198	189	155	36

FPF/DGR/DRI/BIPOL - Statistiques policières de criminalité (date de clôture: 22/09/2023)
 Les données pour les années 2001 jusqu'à 2012 ne sont plus publiées mais restent disponibles sur demande auprès du service BIPOL.
 Les données pour 2023 ne concernent que le 1er trimestre.



Législation sur les étrangers			2000	2013	2014	2015	2016	2017	2018	2019	2020	2021	2022	2023
Transmigration illégale	Mariages simulés/blancs sans récompense/contrainte	Acc.		3	2	1	1	2	2	3	3	6		
	Cohab. légale de complais. sans récompense/contr.	Acc.				3	1			1		2	2	
	Accès au territoire	Acc.	4	13	6	3	5	7	2	5	4	6	1	1
	Séjour	Acc.	7	13	8	7	6	7	9	17	18	17	20	10
	Pas de port de documents d'identité ou de voyage	Acc.		1		1				1			1	
	Inscription au registre des étrangers	Acc.		1				6		2	13	39	59	16
	Reconnaissance fraudul. sans récompense/contrainte	Acc.							1	2	4	2	2	
	Sous-total		11	31	16	15	13	22	14	31	42	72	85	27
Trafic d'êtres humains		Acc.								1		1		
	Sous-total									1		1		
Traite d'êtres humains		Acc.	2											
	Sous-total		2											
Aide au séjour illégal		Acc.		5				2		1	2	1		
	Sous-total			5				2		1	2	1		
Non spécifié		Acc.	3											
	Sous-total		3											
	Total		16	36	16	15	13	24	14	33	44	74	85	27



Environnement			2000	2013	2014	2015	2016	2017	2018	2019	2020	2021	2022	2023
Déchets	Déchets par professionnel	Acc.		7	4	4	6	5	1	3	5	3	9	
	Déchets par particulier	Acc.		58	83	79	70	75	58	33	80	76	38	13
	Déchets par personne indéterminée	Acc.	20											
	Déchets: permis/autorisation	Acc.		2	1		2		1			1	5	
	Non spécifié	Acc.	2											
	Sous-total		22	67	88	83	78	80	60	36	85	80	52	13
Feux d'artifice		Acc.		1			1	2		1			1	
	Sous-total			1			1	2		1			1	
Autres que déchets	Urbanisme	Acc.	26	37	43	29	30	56	56	61	88	69	45	17
	Permis d'environnement	Acc.		2	3					1	1		2	
	Bruit	Acc.	24	1	2	2		1	1				1	
	Pollution de l'eau	Acc.	3	5	1	2	1		1	1	1			
	Pollution de l'air	Acc.	2	3	9	2	3	4	18	4	1	1	1	1
	Pollution du sol	Acc.					1	1	1	1				
	Non spécifié	Acc.											1	
	Autres nuisances en matière d'environnement	Acc.	17	1	3	1					2			1
	Sous-total		72	49	61	36	35	62	77	70	91	70	51	18
Biodiversité / Faune et flore	Commerce et détention: législation CITES	Acc.											1	
	Bien-être animal	Acc.	9	10	6	6	4	7	15	10	17	19	19	2
	Protection de la nature	Acc.	2	1	3	5	2		3	2	2	1		1
	Permis / autorisation animaux	Acc.			1	3			1	1		1		
	Destruction d'animaux	Acc.	3	2	2	2	3	1	3		2	1	1	
		Tent.	1	1	3	2	1				1	3	1	
	Sous-total		15	14	15	18	10	8	22	14	24	23	21	3
Non spécifié		Acc.	12											
	Sous-total		12											
	Total		121	131	164	137	124	152	159	121	200	173	125	34



Armes et explosifs			2000	2013	2014	2015	2016	2017	2018	2019	2020	2021	2022	2023
Détention illégale	Arme à feu	Acc.		5	4	12	11	9	5	26	12	13	8	6
	Arme blanche ou non à feu	Acc.		10	10	9	19	9	11	10	10	5	8	3
	Munition	Acc.			4				2	6	4		2	2
	Pièces/accessoires	Acc.											2	1
	Non spécifié	Acc.	6											
	Sous-total		6	15	18	21	30	18	18	42	26	18	20	12
Port / transport illégal	Arme à feu	Acc.		4	3	1	3	1	3	1		2	2	1
	Arme blanche ou non à feu	Acc.		11	15	16	10	32	25	26	37	36	31	7
	Munition	Acc.			1									
	Non spécifié	Acc.	10											
	Sous-total		10	15	19	17	13	33	28	27	37	38	33	8
Commerce illégal	Arme à feu	Acc.		1								3		
	Arme blanche ou non à feu	Acc.					1							
	Munition	Acc.										1		
	Sous-total			1			1					4		
Fabrication / réparation illégale	Arme à feu	Acc.									3			
	Arme blanche ou non à feu	Acc.							1					
	Sous-total								1		3			
Explosifs		Acc.	3							2		1		
		Sous-total	3							2		1		
Autre	Mesures de sécurité	Acc.											2	3
	Stockage	Acc.							1		1		3	3
	Non spécifié	Acc.	5											
	Sous-total		5						1		1		5	6
	Total		24	31	37	38	44	51	48	71	67	61	58	26



Protection de la personne			2000	2013	2014	2015	2016	2017	2018	2019	2020	2021	2022	2023
Discrimination	Racisme et xénophobie	Acc.			1	1		3		2	3	1	1	
	Fondée sur son orientation sexuelle (homophobie)	Acc.											1	
	Fondée sur le handicap	Acc.									1			
	Autre discrimination	Acc.		1							1	1		
		Sous-total		1	1	1		3		2	5	2	2	
Négationnisme et révisionnisme	Révisionnisme	Acc.										1		
		Sous-total										1		
Protection de la vie privée		Acc.	8	2	5	3	2	2		1	1	2	1	
		Sous-total	8	2	5	3	2	2		1	1	2	1	
Caméras de surveillance		Acc.			1	5							1	
		Sous-total			1	5							1	
Droit à l'image		Acc.						1				3	2	
		Sous-total						1				3	2	
Autres		Acc.		1										1
		Sous-total		1										1
		Total	8	4	7	9	2	6		3	6	8	6	1



ZUIDERKEMPEN

Infraction Lois spéciales

Hormones et dopage

		2000	2013	2014	2015	2016	2017	2018	2019	2020	2021	2022	2023
Détention	Acc.		1	3		1	6	3	2	2	1	1	
	Sous-total		1	3		1	6	3	2	2	1	1	
Fabrication et distribution	Acc.									1			
	Sous-total									1			
	Total		1	3		1	6	3	2	3	1	1	

Loi du football

		2000	2013	2014	2015	2016	2017	2018	2019	2020	2021	2022	2023
Jet d'objets	Acc.								2		2	1	1
	Sous-total								2		2	1	1
Pénétrer irrégulièrement le stade ou son périmètre	Acc.								1				
	Sous-total								1				
Pénétration zones du stade inaccessibles au public	Acc.										1	5	
	Sous-total										1	5	
Non-respect des injonctions données	Acc.								7	1		1	
	Tent.											1	
	Sous-total								7	1		2	
Inciter à la haine ou à l'empotement	Acc.								8		1	3	
	Sous-total								8		1	3	
Objets pyrotechniques dans le stade ou périmètre	Acc.							2	1	2	2	2	
	Sous-total							2	1	2	2	2	
Vente irrégulière de tickets	Acc.	42	10	21	21	9	18	4	4		1		
	Sous-total	42	10	21	21	9	18	4	4		1		
	Total	42	10	21	21	9	18	6	23	3	7	13	1

Sécurité privée

		2000	2013	2014	2015	2016	2017	2018	2019	2020	2021	2022	2023
Entreprises de gardiennage / de sécurité	Acc.	1	1			2	2						
	Sous-total	1	1			2	2						
	Total	1	1			2	2						



Protection de la jeunesse

		2000	2013	2014	2015	2016	2017	2018	2019	2020	2021	2022	2023
Législation sur l'obligation scolaire	Acc.	1	1		2	2	3		2	3	4	2	1
	Sous-total	1	1		2	2	3		2	3	4	2	1
Législation sur la protection de la jeunesse	Acc.	3	25	34	26	26	26	29	26	15	21	24	14
	Sous-total	3	25	34	26	26	26	29	26	15	21	24	14
Non spécifié	Acc.		1										
	Sous-total		1										
	Total	4	27	34	28	28	29	29	28	18	25	26	15

Code pénal social

		2000	2013	2014	2015	2016	2017	2018	2019	2020	2021	2022	2023
Harcèlement au travail	Acc.		3	2	1	1	2	4		1	1		
	Sous-total		3	2	1	1	2	4		1	1		
Rémunération et autres avantages patrimoniaux	Acc.			1									
	Sous-total			1									
Travail illégal	Acc.	2				1				1			
	Sous-total	2				1				1			
Fraude sociale aux cotisations (travail au noir)	Acc.			2			1	2	1	1	2	4	
	Sous-total			2			1	2	1	1	2	4	
Surveillance et contrôle	Acc.			1									
	Sous-total			1									
Sécurité sociale	Acc.			7									
	Sous-total			7									
Infr. contre foi publique en droit pénal social	Acc.				1		2	1				1	
	Sous-total				1		2	1				1	
Esroquerie en droit pénal social	Acc.									1			
	Sous-total									1			
Autres	Acc.				1	5	1	5	13	10	8	3	1
	Sous-total				1	5	1	5	13	10	8	3	1
	Total	2	3	13	3	7	6	12	14	14	11	8	1



Ivresse et alcool

		2000	2013	2014	2015	2016	2017	2018	2019	2020	2021	2022	2023
Ivresse publique	Acc.	10	21	8	10	6	4	4	4	2	10	10	2
	Sous-total	10	21	8	10	6	4	4	4	2	10	10	2
Non spécifié	Acc.										1		2
	Sous-total										1		2
	Total	10	21	8	10	6	4	4	4	2	11	10	4

Registre de population

		2000	2013	2014	2015	2016	2017	2018	2019	2020	2021	2022	2023
	Acc.	14	67	34	44	48	44	28	18	31	71	65	20
	Sous-total	14	67	34	44	48	44	28	18	31	71	65	20
	Total	14	67	34	44	48	44	28	18	31	71	65	20

Carte d'identité

		2000	2013	2014	2015	2016	2017	2018	2019	2020	2021	2022	2023
Pas en possession	Acc.	1			1		2	1	1	1	1	1	
	Sous-total	1			1		2	1	1	1	1	1	
Refus de présentation	Acc.	2		1			1	1		1	1		
	Sous-total	2		1			1	1		1	1		
Autres	Acc.											1	
	Sous-total											1	
	Total	3		1	1		3	2	1	2	2	2	



Santé publique

		2000	2013	2014	2015	2016	2017	2018	2019	2020	2021	2022	2023
Politique de la santé	Acc.									3			
	Sous-total									3			
Interdiction de fumer	Acc.				1								
	Sous-total				1								
Législation médicaments	Acc.							1				3	
	Sous-total							1				3	
Vente de tabac	Acc.							1					
	Sous-total							1					
Denrées alimentaires	Acc.				1		1	1					1
	Sous-total				1		1	1					1
Refus ou négligence respect mesures	Acc.									511	276	1	
	Sous-total									511	276	1	
Autres	Acc.	3						2		6			
	Sous-total	3						2		6			
	Total	3			2		1	5		520	276	4	1

Travail

		2000	2013	2014	2015	2016	2017	2018	2019	2020	2021	2022	2023
Règlement général protection du travail	Acc.	3					1						
	Sous-total	3					1						
Commerce ambulant	Acc.		1	5	3	1	2	2		3	1		
	Sous-total		1	5	3	1	2	2		3	1		
Rémunération profession réglementée	Acc.	1											
	Sous-total	1											
Fraude sociale aux cotisations (travail au noir)	Acc.	1		1					1				
	Sous-total	1		1					1				
Travailleurs étrangers	Acc.	1	1					1					
	Sous-total	1	1					1					
Autres	Acc.	1	3	3								1	
	Sous-total	1	3	3								1	
	Total	7	5	9	3	1	3	3	1	3	1	1	



Protection des revenus publics

		2000	2013	2014	2015	2016	2017	2018	2019	2020	2021	2022	2023
Taxe de circulation / TMC	Acc.		2	1	2	6	5	4	4				
	Sous-total		2	1	2	6	5	4	4				
Fraude fiscale - impôts sur le revenu	Acc.	2		1					1				
	Sous-total	2		1					1				
Fraude autres revenus publics	Acc.	12											
	Sous-total	12											
Non spécifié	Acc.		7	12	8	2	1	1	1				1
	Sous-total		7	12	8	2	1	1	1				1
	Total	14	9	14	10	8	6	5	6				1

Législation économique

		2000	2013	2014	2015	2016	2017	2018	2019	2020	2021	2022	2023
Sociétés	Acc.					1		1			1	2	
	Sous-total					1		1			1	2	
Délit d'initié	Acc.	5											
	Sous-total	5											
Autres	Acc.				1								
	Sous-total				1								
	Total	5			1	1		1			1	2	

Pratiques commerciales

		2000	2013	2014	2015	2016	2017	2018	2019	2020	2021	2022	2023
Pratiques du marché et protection du consommateur	Acc.	3			2								
	Sous-total	3			2								
Réglementation des prix	Acc.	1											
	Sous-total	1											
Registre de commerce	Acc.					1						1	
	Sous-total					1						1	
Autres	Acc.	1				9	2	2		1			3
	Sous-total	1				9	2	2		1			3
	Total	5			2	10	2	2		1		1	3



Autres lois spéciales

		2000	2013	2014	2015	2016	2017	2018	2019	2020	2021	2022	2023
Transport	Acc.		1			1		1	2	1			
	Sous-total		1			1		1	2	1			
Infr. dans le secteur audiovisuel	Acc.	2											
	Sous-total	2											
Dégradation involontaire câbles télécommunication	Acc.			6	5	6	5	4	10	25	18	34	9
	Sous-total			6	5	6	5	4	10	25	18	34	9
Protection (pièce de l') uniforme policier	Acc.											1	
	Sous-total											1	
Autres	Acc.	15	1	1				3	2				
	Sous-total	15	1	1				3	2				
	Total	17	2	7	5	7	5	8	14	26	18	35	9

STATISTIQUES POLICIERES DE CRIMINALITE

LIEU DE PERPETRATION: ZONE DE POLICE

ZUIDERKEMPEN

***ANNEXE III: DETAIL
FIGURES CRIMINELLES / PHENOMENES***



ZUIDERKEMPEN

FC Vol moyen de transport

		2000	2013	2014	2015	2016	2017	2018	2019	2020	2021	2022	2023
Vol de voiture	Acc.	50	11	7	7	8	9	3	7	6	12	2	3
	Tent.	9		3		2	1	1				1	
	Total	59	11	10	7	10	10	4	7	6	12	3	3
Vol de moto	Acc.	2	2	2	1	3	1	1	3	3	2	2	
	Tent.						1	1					
	Total	2	2	2	1	3	2	2	3	3	2	2	
Carjacking	Acc.	1					1				2		
	Tent.												
	Total	1					1				2		
Homejacking	Acc.										1		
	Tent.												
	Total										1		
Vol dans les garages	Acc.	3		3			1						
	Tent.												
	Total	3		3			1						
Vol de vélomoteur	Acc.	53	12	6	11	12	3	12	8	10	4	6	2
	Tent.	2			1					1			
	Total	55	12	6	12	12	3	12	8	11	4	6	2
Vol de vélo	Acc.	101	112	135	119	90	97	128	89	58	78	86	18
	Tent.								1			1	2
	Total	101	112	135	119	90	97	128	90	58	78	87	20



FC Cambriolage

		2000	2013	2014	2015	2016	2017	2018	2019	2020	2021	2022	2023
Cambriolage dans habitation	Acc.	181	107	105	79	71	50	57	58	59	41	65	13
	Tent.	165	34	54	47	48	38	45	48	20	33	29	3
	Total	346	141	159	126	119	88	102	106	79	74	94	16
Cambriolage ds entreprise ou commerce	Acc.	52	41	38	50	33	28	11	25	10	8	12	
	Tent.	29	18	21	20	15	22	7	14	2	5	9	
	Total	81	59	59	70	48	50	18	39	12	13	21	
Cambriolage ds service public ou bâtiment administ	Acc.	4	8	16	7	3	10	4	6	4	13	2	
	Tent.	8	3	4	6	2	3	1		1	3	1	1
	Total	12	11	20	13	5	13	5	6	5	16	3	1
Vol au béliér	Acc.	2		1	1				1				
	Tent.	1											
	Total	3		1	1				1				
Cambriolage dans bâtiment (total)	Acc.	235	156	159	131	105	86	71	89	73	61	79	13
	Tent.	200	55	78	70	64	63	53	62	23	41	39	4
	Total	435	211	237	201	169	149	124	151	96	102	118	17

FC Vol autre

		2000	2013	2014	2015	2016	2017	2018	2019	2020	2021	2022	2023
Vol à main armée	Acc.	8	1	3	2	2	1			2	1	5	
	Tent.			1	3		1		1		1		
	Total	8	1	4	5	2	2		1	2	2	5	
Vol avec violence sans arme	Acc.	9	9	16	3	6	10	5	11	5	13	17	2
	Tent.	2	4	2	1	9	2	3	4	4	2	5	1
	Total	11	13	18	4	15	12	8	15	9	15	22	3
Vol dans ou sur un véhicule	Acc.	96	44	43	34	58	32	45	42	33	15	16	4
	Tent.	16	7	5	5	8	7	5	7	9	8	6	
	Total	112	51	48	39	66	39	50	49	42	23	22	4
Vol d'armes et explosifs	Acc.	3	7	2	3	3	3	2	1	3	2	1	1
	Tent.												
	Total	3	7	2	3	3	3	2	1	3	2	1	1
Arrachage de sac à main	Acc.	1		1									
	Tent.												
	Total	1		1									



FC Vol autre

		2000	2013	2014	2015	2016	2017	2018	2019	2020	2021	2022	2023
Vol à l'arraché	Acc.	7		4	2	1	2		4	1	2	2	
	Tent.										1		
	Total	7		4	2	1	2		4	1	3	2	
Vol à la tire	Acc.	33	43	45	37	21	24	16	27	11	9	13	2
	Tent.						2						
	Total	33	43	45	37	21	26	16	27	11	9	13	2
Vol à l'étalage	Acc.	33	39	57	37	44	76	72	86	67	58	63	28
	Tent.					1		3	3	1		1	1
	Total	33	39	57	37	45	76	75	89	68	58	64	29
Vol par ruse	Acc.	1	7	14	9	4	3	3	7	4	5	2	1
	Tent.			1		3			1			1	
	Total	1	7	15	9	7	3	3	8	4	5	3	1
Vol de métaux	Acc.	3	15	16	7	5	5	4	5	6	9	10	
	Tent.										1		
	Total	3	15	16	7	5	5	4	5	6	10	10	
Vol sur les chantiers	Acc.	12	11	16	17	10	6	15	4	7	6	8	
	Tent.		4			1		1		3			
	Total	12	15	16	17	11	6	16	4	10	6	8	
Home-invasion	Acc.										1	2	
	Tent.												
	Total										1	2	
Vol d'animaux	Acc.	6	6	2	6	7	1	5	10	11		7	2
	Tent.												
	Total	6	6	2	6	7	1	5	10	11		7	2
Vol de cargaison	Acc.		2	1				1	1	1		1	
	Tent.			1					1				
	Total		2	2				1	2	1		1	



Criminalité ICT

		2000	2013	2014	2015	2016	2017	2018	2019	2020	2021	2022	2023
Fraude de cartes de paiements	Acc.	2	5	11	12	9	4	2	5	5	6	2	2
	Tent.			1	1	2							
	Total	2	5	12	13	11	4	2	5	5	6	2	2
Phishing	Acc.						2	2	29	93	45	45	6
	Tent.						1		11	12	4	1	1
	Total						3	2	40	105	49	46	7
Ransomware	Acc.						2		1			1	
	Tent.												
	Total						2		1			1	
Shouldersurfing	Acc.				1				1	1	2		
	Tent.												
	Total				1				1	1	2		
Skimming	Acc.			1			1				1		
	Tent.												
	Total			1			1				1		

FC Autre

		2000	2013	2014	2015	2016	2017	2018	2019	2020	2021	2022	2023
Violence contre les métiers d'intérêt général	Acc.	3	7	9	11	5	11	3	4	4	7	5	7
	Tent.												
	Total	3	7	9	11	5	11	3	4	4	7	5	7
Viol collectif	Acc.		1				1						
	Tent.												
	Total		1				1						
Graffiti	Acc.			1	1		2	1	4	1	4	6	
	Tent.												
	Total			1	1		2	1	4	1	4	6	
Dégradation de voiture	Acc.	12	60	23	22	25	32	40	46	52	46	52	7
	Tent.												
	Total	12	60	23	22	25	32	40	46	52	46	52	7
Rixe au couteau	Acc.		1	2		2				1	1	2	
	Tent.						1			4			1
	Total		1	2		2	1			5	1	2	1



PH Violence intrafamiliale (VIF)

		2000	2013	2014	2015	2016	2017	2018	2019	2020	2021	2022	2023
VIF: physique, dans le couple	Acc.	24	59	67	54	71	65	64	69	63	41	74	14
	Tent.		1	1			1	1	1	2			
	Total	24	60	68	54	71	66	65	70	65	41	74	14
VIF: physique, envers des descendants	Acc.	3	6	8	10	10	14	6	8	6	9	13	3
	Tent.						1		1		1		
	Total	3	6	8	10	10	15	6	9	6	10	13	3
VIF: physique, envers d'autres membres	Acc.	29	12	11	5	13	10	10	11	9	11	13	3
	Tent.			1						1			1
	Total	29	12	12	5	13	10	10	11	10	11	13	4
VIF: sexuelle, dans le couple	Acc.				1		1	1	1		1		
	Tent.												
	Total				1		1	1	1		1		
VIF: sexuelle, envers des descendants	Acc.	1	3	2	1	2	3	2	2	2	5	1	
	Tent.												
	Total	1	3	2	1	2	3	2	2	2	5	1	
VIF: sexuelle, envers d'autres membres	Acc.			1					1				
	Tent.												
	Total			1					1				
VIF: psychique, dans le couple	Acc.	67	66	59	42	48	31	51	38	39	62	45	9
	Tent.					1							
	Total	67	66	59	42	49	31	51	38	39	62	45	9
VIF: psychique, envers des descendants	Acc.			2	3			1	1	1	2	2	1
	Tent.												
	Total			2	3			1	1	1	2	2	1
VIF: psychique, envers d'autres membres	Acc.		2	1	3	3		2	1		2		
	Tent.												
	Total		2	1	3	3		2	1		2		
VIF: économique, dans le couple	Acc.		4	4	3	1	7	6	6	7	5	3	1
	Tent.					1							
	Total		4	4	3	2	7	6	6	7	5	3	1
VIF: économique, envers des descendants	Acc.	1			1			1	2				
	Tent.												
	Total	1			1			1	2				
VIF: économique, envers d'autres membres	Acc.	7	11	15	15	19	12	8	12	14	15	3	1
	Tent.												
	Total	7	11	15	15	19	12	8	12	14	15	3	1



PH Hormones et dopage

		2000	2013	2014	2015	2016	2017	2018	2019	2020	2021	2022	2023
Dopage humain	Acc.		1	3		1	6	3	2	3	1	1	
	Total		1	3		1	6	3	2	3	1	1	
Engraissement illégal	Acc.				2								
	Total				2								

PH Drogues

		2000	2013	2014	2015	2016	2017	2018	2019	2020	2021	2022	2023
Vente de cocaïne	Acc.		4	2	3	4	2	4	6	3	4	3	3
	Total		4	2	3	4	2	4	6	3	4	3	3
Import-export de cocaïne	Acc.						1						
	Total						1						
Production de drogues synthétiques	Acc.		1	4	3		2	3					
	Total		1	4	3		2	3					
Import-export de drogues synthétiques	Acc.		2	2			1		2				
	Total		2	2			1		2				
Vente de drogues synthétiques	Acc.		17	20	21	9	10	19	29	11	9	8	2
	Total		17	20	21	9	10	19	29	11	9	8	2
Production de cannabis (culture)	Acc.		7	8	10	4	9	4	5	5	3	1	
	Total		7	8	10	4	9	4	5	5	3	1	
Vente de cannabis en grande quantité	Acc.				1		1	1	1				
	Total				1		1	1	1				
Import-export d'héroïne	Acc.						1		1				
	Total						1		1				
Vente-traffic d'héroïne	Acc.			1	1		2	1	1				
	Total			1	1		2	1	1				



PH Trafic d'armes

		2000	2013	2014	2015	2016	2017	2018	2019	2020	2021	2022	2023
Commerce et production d'arme à feu et mun.	Acc.		1							3	3		
	Total		1							3	3		
Commerce et production d'arme non à feu	Acc.					1		1					
	Total					1		1					

PH Traite des êtres humains

		2000	2013	2014	2015	2016	2017	2018	2019	2020	2021	2022	2023
TEH - exploitation économique	Acc.		1					1					
	Total		1					1					
TEH - exploitation sexuelle	Acc.	2	3		1			1	3	1		1	
	Total	2	3		1			1	3	1		1	

PH Violence dans l'espace public

		2000	2013	2014	2015	2016	2017	2018	2019	2020	2021	2022	2023
Violence physique (transport public)	Acc.					3	2		1			2	1
	Tent.									1			
	Total					3	2		1	1		2	1
Violence physique (voie publique)	Acc.	31	33	46	35	33	27	32	24	28	30	38	7
	Tent.	1				1			1	2			
	Total	32	33	46	35	34	27	32	25	30	30	38	7
Violence physique (autre endroit public)	Acc.	2	1	5	1	4	2	5	2	3	5	4	
	Tent.												
	Total	2	1	5	1	4	2	5	2	3	5	4	
Violence physique (endroit accessible au public)	Acc.	61	44	50	50	68	55	52	32	11	24	31	9
	Tent.				1							1	
	Total	61	44	50	51	68	55	52	32	11	24	32	9
Violence sexuelle (transport public)	Acc.	1	1		2	2	2	2		1		1	
	Tent.												
	Total	1	1		2	2	2	2		1		1	
Violence sexuelle (voie publique)	Acc.	4	8	4	6	5	12	7	5	8	4	3	
	Tent.			1									



PH Violence dans l'espace public

		2000	2013	2014	2015	2016	2017	2018	2019	2020	2021	2022	2023
	Total	4	8	5	6	5	12	7	5	8	4	3	
Violence sexuelle (autre endroit public)	Acc.	5	2	1	1	3		2	1	1	1		1
	Total	5	2	1	1	3		2	1	1	1		1
Violence sexuelle (endroit accessible au public)	Acc.	8	3	14	4	8	5	5	8	6	5	9	2
	Tent.											1	
	Total	8	3	14	4	8	5	5	8	6	5	10	2
Violence psychique (transport public)	Acc.			1			1	1	2				
	Total			1			1	1	2				
Violence psychique (voie publique)	Acc.	24	33	41	16	18	9	20	26	17	26	23	5
	Total	24	33	41	16	18	9	20	26	17	26	23	5
Violence psychique (autre endroit public)	Acc.	3	2	3	3	2	3	5	4	1	2	4	1
	Total	3	2	3	3	2	3	5	4	1	2	4	1
Violence psychique (endroit accessible au public)	Acc.	30	19	15	18	17	22	33	16	12	12	12	3
	Total	30	19	15	18	17	22	33	16	12	12	12	3
Vol à main armée (voie publique)	Acc.											1	
	Tent.				1								
	Total				1							1	
Vol à main armée (autre endroit public)	Acc.											1	
	Tent.				1								
	Total				1							1	
Vol à main armée (endroit accessible au public)	Acc.	6	1	2		1	1			1		1	
	Tent.			1	1						1		
	Total	6	1	3	1	1	1			1	1	1	
Vol avec violence sans arme (voie publique)	Acc.	2	1	2	2	1	3		1	3		2	
	Tent.	2	1			1				1	1		
	Total	4	2	2	2	2	3		1	4	1	2	
Vol avec violence sans arme (autre endroit public)	Acc.		1						1		1	1	
	Total		1						1		1	1	
Vol avec violence sans arme (endr. acces. au pub.)	Acc.	3	4	3	1	2	1		3	1	2	4	
	Tent.											1	
	Total	3	4	3	1	2	1		3	1	2	5	



PH Violence dans l'espace public

	2000	2013	2014	2015	2016	2017	2018	2019	2020	2021	2022	2023
--	------	------	------	------	------	------	------	------	------	------	------	------

PH Autre

		2000	2013	2014	2015	2016	2017	2018	2019	2020	2021	2022	2023
Faux policiers	Acc.											1	
	Tent.					1							
	Total					1						1	
Terrorisme, extrémisme et radicalisme	Acc.						1		1	1	3	1	
	Tent.												
	Total						1		1	1	3	1	
Cyberharcèlement	Acc.		9	85	32	28	32	28	30	32	37	52	9
	Tent.												
	Total		9	85	32	28	32	28	30	32	37	52	9
Fraude à l'identité	Acc.	2	7	4	10	14	13	19	25	19	12	29	6
	Tent.					1	5	11	7	1		2	
	Total	2	7	4	10	15	18	30	32	20	12	31	6

STATISTIQUES POLICIERES DE CRIMINALITE

LIEU DE PERPETRATION: ZONE DE POLICE

ZUIDERKEMPEN

***ANNEXE IV: FAITS ENREGISTRES
NON CRIMINELS***



ZUIDERKEMPEN

Faits non criminels

Maladies / Décès / Disparition

	2000	2013	2014	2015	2016	2017	2018	2019	2020	2021	2022	2023
Suicide	17	12	7	9	8	11	10	22	14	26	20	4
Personne malade	6	14	12	12	9	14	20	15	20	22	15	3
Décès suspect	3	10	3	5	9	12	11	12	12	14	17	1
Décès naturel	1	2	4	1	2	3		3	3	3	11	2
Disparition (personne disparue)	13	15	12	16	22	33	16	15	21	11	18	4
Accident (sauf roulage)	3	2	4	6	8	9	6	7	4	2	7	3
Autres	1											
Total	44	55	42	49	58	82	63	74	74	78	88	17

Appels

	2000	2013	2014	2015	2016	2017	2018	2019	2020	2021	2022	2023
Alarme	2											
Appels	5					1					1	
Total	7					1					1	

Problèmes sociaux

	2000	2013	2014	2015	2016	2017	2018	2019	2020	2021	2022	2023
Différends familiaux	112	18	30	13	15	58	56	64	61	72	101	26
Différend (pas de coups)	22	6	15	7	17	10	23	22	20	13	13	4
Affaire civile	34	9	2	6	8	6	4	6	3	7	9	1
Protection de la jeunesse	6	1	4	4	2	3	4	2	4	9	9	1
Autres	27	3	11	31	34	39	52	44	46	49	43	6
Total	201	37	62	61	76	116	139	138	134	150	175	38

Catastrophes

	2000	2013	2014	2015	2016	2017	2018	2019	2020	2021	2022	2023
Fuite de gaz		1										
Dégâts tempête	3	1	1	1				2	1	3		



Catastrophes

	2000	2013	2014	2015	2016	2017	2018	2019	2020	2021	2022	2023
Problèmes causés par l'eau	1											
Dégâts eau	1										1	
Autres	1											
Total	6	2	1	1				2	1	3	1	

Ordre public

	2000	2013	2014	2015	2016	2017	2018	2019	2020	2021	2022	2023
Troubles		2	4		5	1	2	3	1			
Autres	4			2		1		1				
Total	4	2	4	2	5	2	2	4	1			

Agissements suspects

	2000	2013	2014	2015	2016	2017	2018	2019	2020	2021	2022	2023
	17	13	24	6	3	7	4	11	2	5	7	
Total	17	13	24	6	3	7	4	11	2	5	7	

Objets trouvés

	2000	2013	2014	2015	2016	2017	2018	2019	2020	2021	2022	2023
	8	3	2	2							1	
Total	8	3	2	2							1	

Objets perdus

	2000	2013	2014	2015	2016	2017	2018	2019	2020	2021	2022	2023
	114	1.070	1.134	1.136	1.215	1.258	1.172	1.021	841	848	931	231
Total	114	1.070	1.134	1.136	1.215	1.258	1.172	1.021	841	848	931	231

Autres non-infractions

	2000	2013	2014	2015	2016	2017	2018	2019	2020	2021	2022	2023
Ordonnance de capture	1	1		1					1	1	1	1
Non-respect des conditions	1	7	9	4	5	1	3	2	5	27	19	3
Procès-verbal d'information	37	33	21	26	17	14	12	23	16	21	11	4
Notification		21	11	28	34	32	31	17	11	23	36	14



Autres non-infractions

	2000	2013	2014	2015	2016	2017	2018	2019	2020	2021	2022	2023
Dégradation involontaire câbles (non-télécom)		7	7	3		1	1	4	4		3	1
Demande signalement surveillance électronique											15	15
Fonction de contrôle armes			1		2	1		1		3	3	
Non spécifié										3	3	
Autres non infractions	11											
Total	50	69	49	62	58	49	47	47	37	78	91	38