

# ***STATISTIQUES POLICIERES DE CRIMINALITE***

---

*LIEU DE PERPETRATION: ZONE DE POLICE*

**POLITIE REGIO TURNHOUT**

***2000 - Trimestre 1 2023***

*Police fédérale - DGRIDRIIBIPOL*

# ***STATISTIQUES POLICIERES DE CRIMINALITE***

---

***LIEU DE PERPETRATION: ZONE DE POLICE***

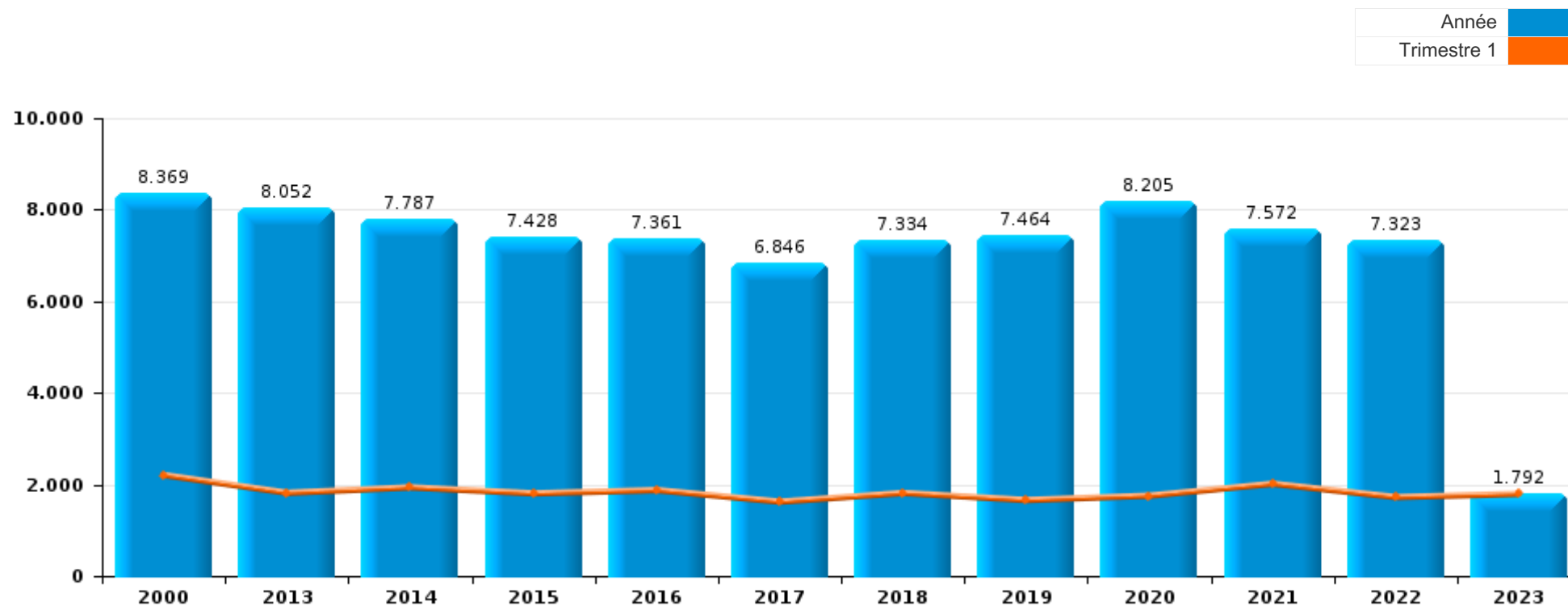
**POLITIE REGIO TURNHOUT**

***PARTIE I : INFRACTIONS JUDICIAIRES***



**POLITIE REGIO TURNHOUT**

	2000	2013	2014	2015	2016	2017	2018	2019	2020	2021	2022	2023
<b>Nombre total des délits</b>	8.369	8.052	7.787	7.428	7.361	6.846	7.334	7.464	8.205	7.572	7.323	1.792



FPF/DGR/DRI/BIPOL - Statistiques policières de criminalité (date de clôture: 22/09/2023)  
 Les données pour les années 2001 jusqu'à 2012 ne sont plus publiées mais restent disponibles sur demande auprès du service BIPOL.  
 Les données pour 2023 ne concernent que le 1er trimestre.



**POLITIE REGIO TURNHOUT**

	2000	2013	2014	2015	2016	2017	2018	2019	2020	2021	2022	2023
Vol et extorsion	3.518	3.423	3.318	3.123	3.111	2.562	2.759	2.585	1.684	1.734	2.275	544
Dégradation de la propriété	1.070	807	788	777	720	750	754	653	564	625	721	205
Drogues	596	656	512	564	564	503	542	630	578	1.004	588	112
Infr. contre l'intégrité physique	484	577	590	564	572	546	542	542	535	616	687	128
Fraude	398	416	468	431	400	358	428	503	611	559	505	114
Infr. contre autres valeurs morales et sentiments	184	324	335	350	362	339	344	381	435	451	428	124
Infr. contre la sécurité publique	319	319	273	269	286	292	304	325	314	324	318	94
Criminalité informatique		65	75	86	76	85	216	328	624	572	570	144
Environnement	270	242	256	241	167	317	244	196	246	171	219	48
Législation sur les étrangers	158	259	237	167	198	253	320	401	136	193	141	44
Santé publique	9	7	16	10	2	13	14	18	1.544	418	18	7
Protection de la jeunesse	20	147	164	162	173	139	175	167	159	167	152	56
Infr. contre les moeurs	131	126	133	132	137	115	118	149	154	200	160	26
Infr. contre la foi publique	158	117	138	126	152	101	115	153	150	120	98	40
Armes et explosifs	96	128	92	104	107	101	111	108	96	94	103	22
Infr. contre la famille	281	138	91	73	64	92	80	48	83	62	67	14
Infr. contre l'autorité publique	65	66	68	52	82	69	77	65	96	74	52	19
Registre de population	40	73	64	58	63	64	50	52	64	34	37	5
Protection de la personne	91	22	32	22	27	23	29	33	23	35	49	3
Autres lois spéciales	64	4	7	11	12	32	22	11	16	22	68	17
Ivresse et alcool	140	20	9	23	12	15	13	18	18	3	6	1
Code pénal social	5	22	26	19	17	27	29	32	26	24	14	6
Protection des revenus publics	54	18	20	11	10	15	17	6	5	8	8	4
Infr. contre la liberté individuelle	8	17	5	12	16	6	9	10	6	8	13	5
Travail	22	13	17	10	11	10	5	11	9	5	1	
Contravention Code pénal	96		2	1			1		1	2		
Carte d'identité	26	25	11	5	7	2	1	3	2	2	2	4
Hormones et dopage	7	4	6	9	1	5	2	9	10	7	7	
Pratiques commerciales	44	3	1		4	3	2	2	2		2	1
Législation économique	6	2	4	3	1	1	1	15	5	1	2	1
Infr. relative au statut juridique de l'enfant	3	2	9	5	2	1	2		2	2	3	
Traite des êtres humains		5	8	1	3	1	1	1	1	5	2	1
Loi du football		1	3					5	1	14		1
Marchand de sommeil					1		1	3	2	12	1	1
Exercice illégal de l'autorité publique	3	1	2	1		2	1	1	1	2	4	1
Infr. contre la Sécurité de l'Etat		1	1	3		3	3			1		
Sécurité privée	3	2	6									
Autres infractions Code pénal				3		1	1		1			
Code pénal militaire et milice					1					1	2	
<b>Sous-total</b>	<b>8.369</b>	<b>8.052</b>	<b>7.787</b>	<b>7.428</b>	<b>7.361</b>	<b>6.846</b>	<b>7.334</b>	<b>7.464</b>	<b>8.205</b>	<b>7.572</b>	<b>7.323</b>	<b>1.792</b>
<b>Contravention règlement policier local</b>		567	609	717	631	606	556	549	606	494	543	90
<b>Sous-total</b>		<b>567</b>	<b>609</b>	<b>717</b>	<b>631</b>	<b>606</b>	<b>556</b>	<b>549</b>	<b>606</b>	<b>494</b>	<b>543</b>	<b>90</b>
<b>Total</b>	<b>8.369</b>	<b>8.619</b>	<b>8.396</b>	<b>8.145</b>	<b>7.992</b>	<b>7.452</b>	<b>7.890</b>	<b>8.013</b>	<b>8.811</b>	<b>8.066</b>	<b>7.866</b>	<b>1.882</b>

FPF/DGR/DRI/BIPOL - Statistiques policières de criminalité (date de clôture: 22/09/2023)

Les données pour les années 2001 jusqu'à 2012 ne sont plus publiées mais restent disponibles sur demande auprès du service BIPOL.

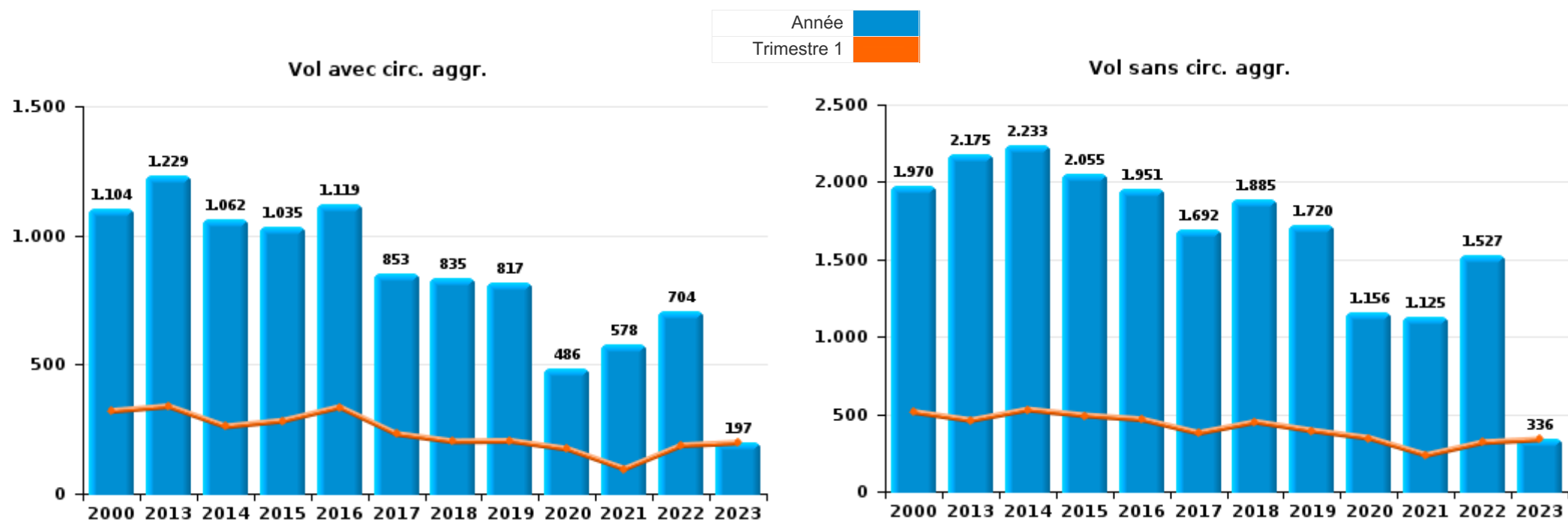
Les données pour 2023 ne concernent que le 1er trimestre.



I.1. Catégorie des infractions : Vol et extorsion (top 5 des infractions au niveau national 2022)

POLITIE REGIO TURNHOUT

	2000	2013	2014	2015	2016	2017	2018	2019	2020	2021	2022	2023
<b>Vol sans circ. agr.</b>	1.970	2.175	2.233	2.055	1.951	1.692	1.885	1.720	1.156	1.125	1.527	336
<b>Vol avec circ. agr.</b>	1.104	1.229	1.062	1.035	1.119	853	835	817	486	578	704	197
<b>Vol non spécifié</b>	435	4	4	5	8	2	3	2	1	1	5	1
<b>Extorsion</b>	7	15	19	28	33	15	36	46	41	30	39	10
<b>Autres</b>	2											
<b>Total</b>	<b>3.518</b>	<b>3.423</b>	<b>3.318</b>	<b>3.123</b>	<b>3.111</b>	<b>2.562</b>	<b>2.759</b>	<b>2.585</b>	<b>1.684</b>	<b>1.734</b>	<b>2.275</b>	<b>544</b>





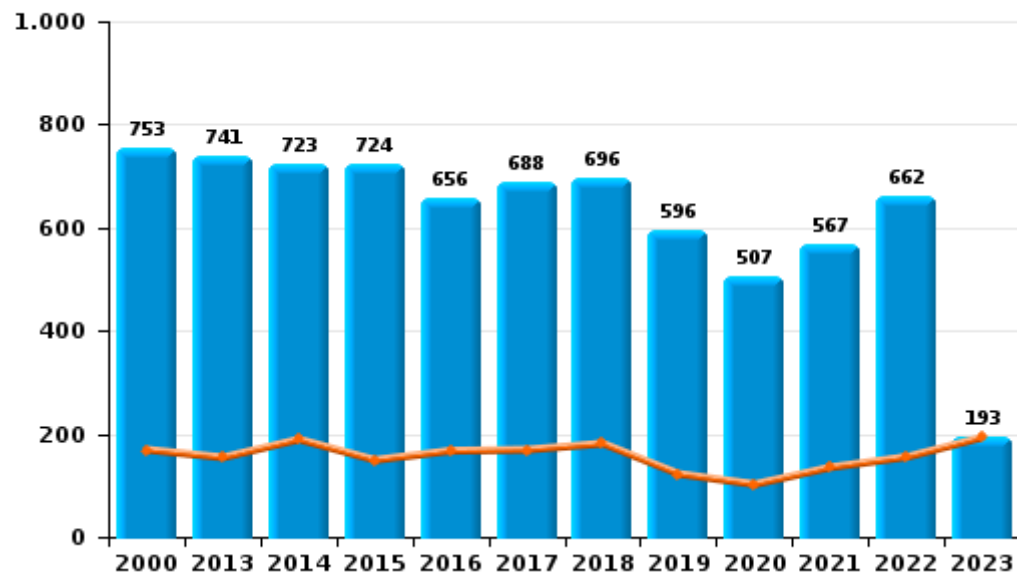
I.2. Catégorie des infractions : Dégradation de la propriété (top 5 des infractions au niveau national 2022)

**POLITIE REGIO TURNHOUT**

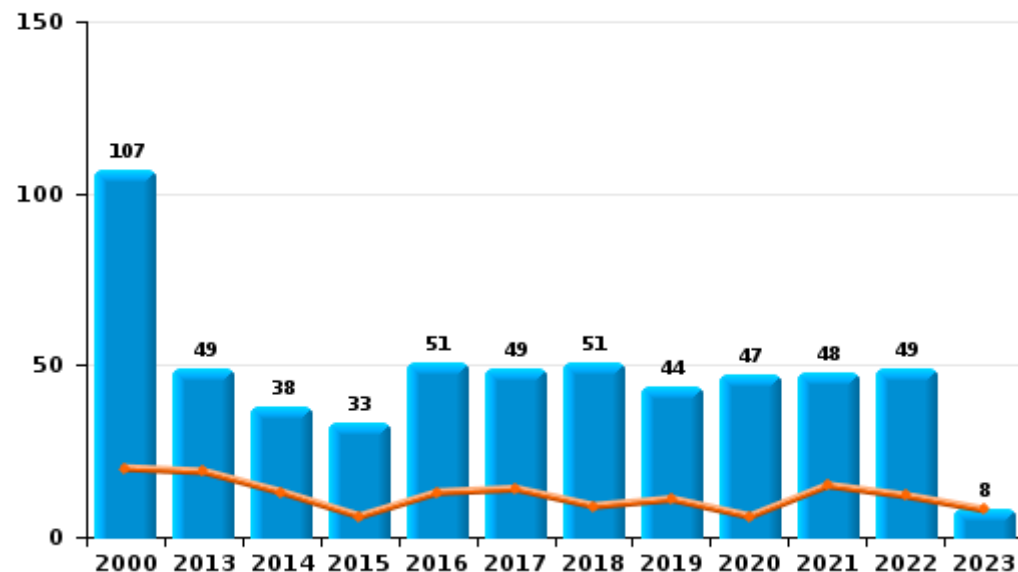
	2000	2013	2014	2015	2016	2017	2018	2019	2020	2021	2022	2023
<b>Vandalisme</b>	753	741	723	724	656	688	696	596	507	567	662	193
<b>Destruction, dénaturation, dégradation</b>	209	14	19	17	11	12	5	12	10	7	9	3
<b>Incendie involontaire</b>	71	25	21	18	17	22	23	26	22	21	25	1
<b>Incendie volontaire</b>	36	24	17	15	34	27	28	18	25	27	24	7
<b>Destruction par explosion volontaire</b>	1	3	8	3	2	1	2	1		3	1	1
<b>Total</b>	<b>1.070</b>	<b>807</b>	<b>788</b>	<b>777</b>	<b>720</b>	<b>750</b>	<b>754</b>	<b>653</b>	<b>564</b>	<b>625</b>	<b>721</b>	<b>205</b>



**Vandalisme**



**Incendie**



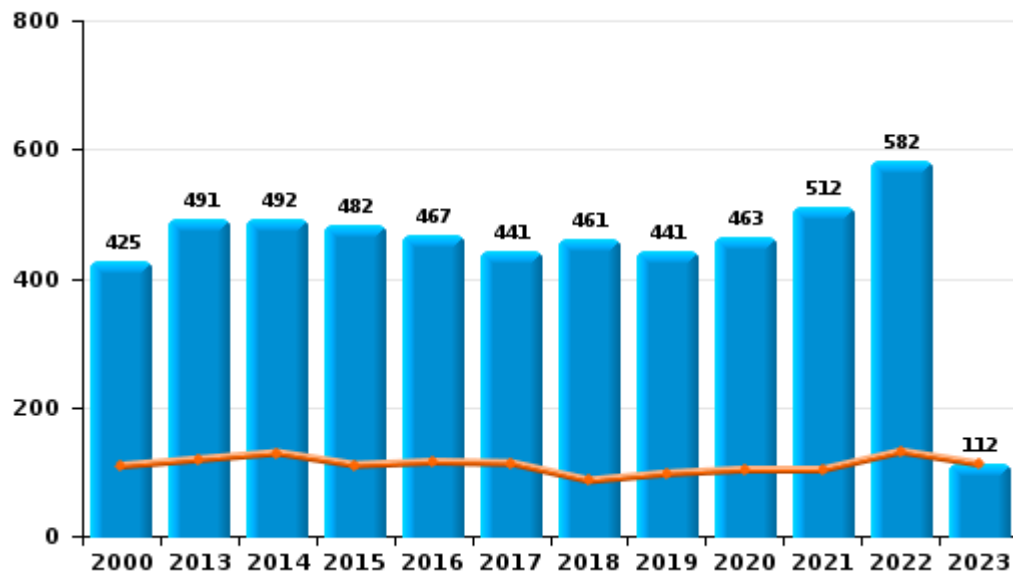


I.3. Catégorie des infractions : Infr. contre l'intégrité physique (top 5 des infractions au niveau national 2022)

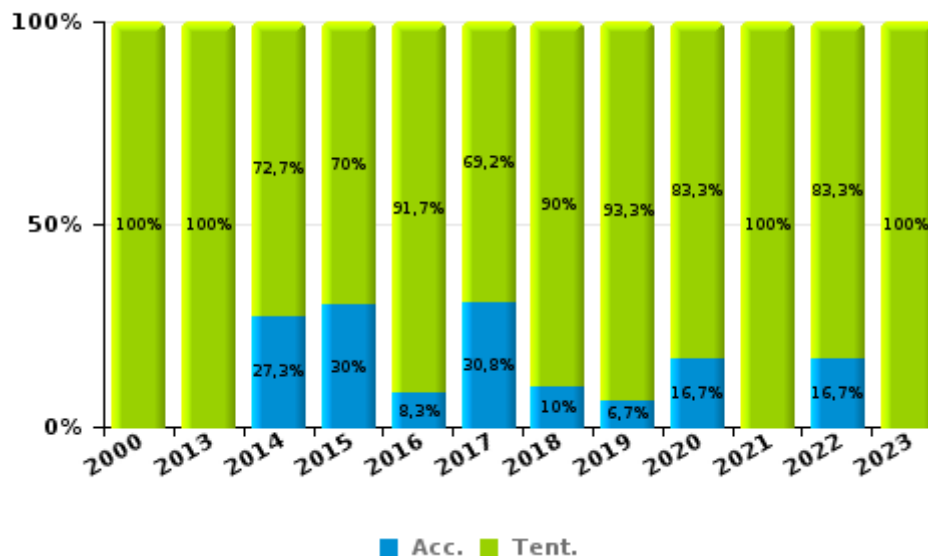
POLITIE REGIO TURNHOUT

	2000	2013	2014	2015	2016	2017	2018	2019	2020	2021	2022	2023
Coups et/ou blessures	425	491	492	482	467	441	461	441	463	512	582	112
Autres	57	78	87	72	93	92	71	86	60	88	81	13
Meurtre et assassinat	2	8	11	10	12	13	10	15	12	16	24	3
<b>Total</b>	<b>484</b>	<b>577</b>	<b>590</b>	<b>564</b>	<b>572</b>	<b>546</b>	<b>542</b>	<b>542</b>	<b>535</b>	<b>616</b>	<b>687</b>	<b>128</b>

Coups et/ou blessures



Meurtre et assassinat





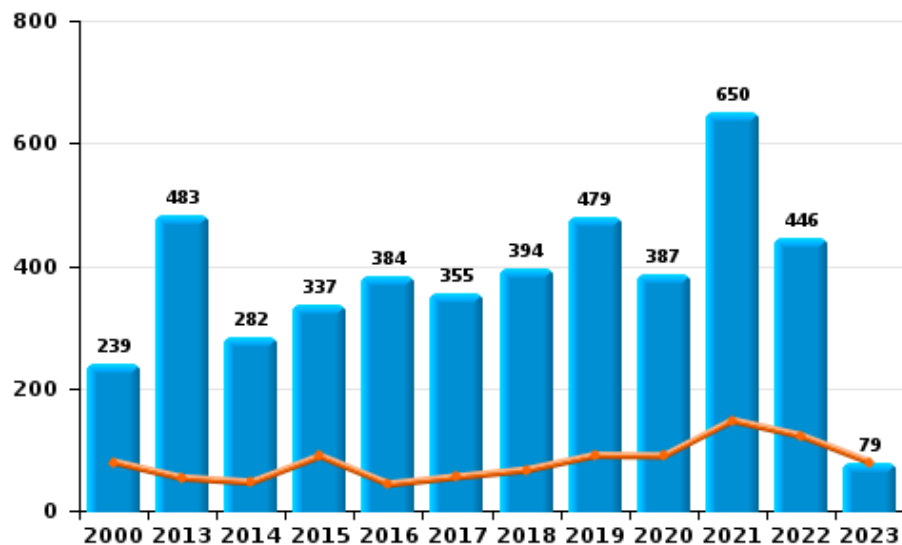
I.4. Catégorie des infractions : Drogues (top 5 des infractions au niveau national 2022)

**POLITIE REGIO TURNHOUT**

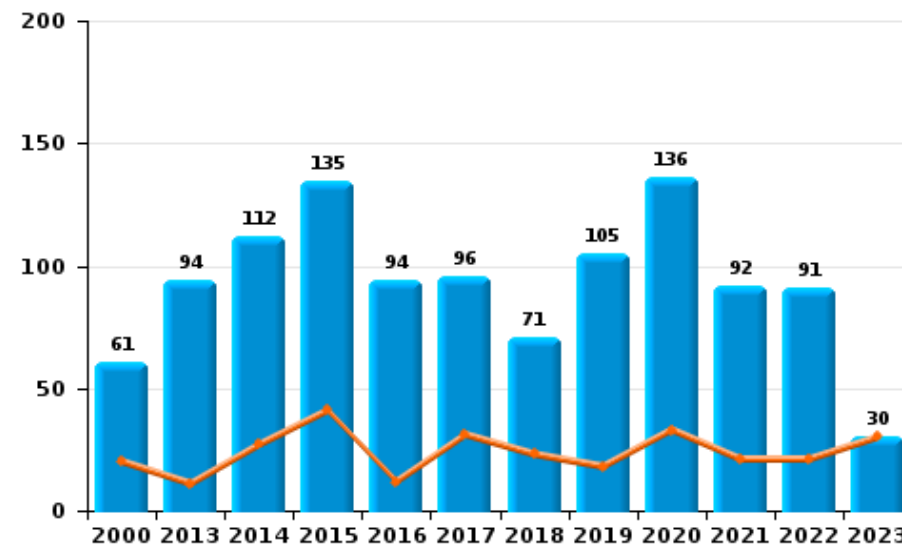
	2000	2013	2014	2015	2016	2017	2018	2019	2020	2021	2022	2023
Détention	239	483	282	337	384	355	394	479	387	650	446	79
Commerce	61	94	112	135	94	96	71	105	136	92	91	30
Importation et exportation	77	9	32	19	18	23	14	12	7	234	22	1
Fabrication	4	47	64	35	39	16	25	19	31	20	14	2
Usage	199	10	10	25	18	7	9	2	3	1	6	
Autres	16	13	12	13	11	6	29	13	14	7	9	
<b>Total</b>	<b>596</b>	<b>656</b>	<b>512</b>	<b>564</b>	<b>564</b>	<b>503</b>	<b>542</b>	<b>630</b>	<b>578</b>	<b>1.004</b>	<b>588</b>	<b>112</b>

Année	<span style="color: blue;">■</span>
Trimestre 1	<span style="color: orange;">■</span>

Détention



Commerce







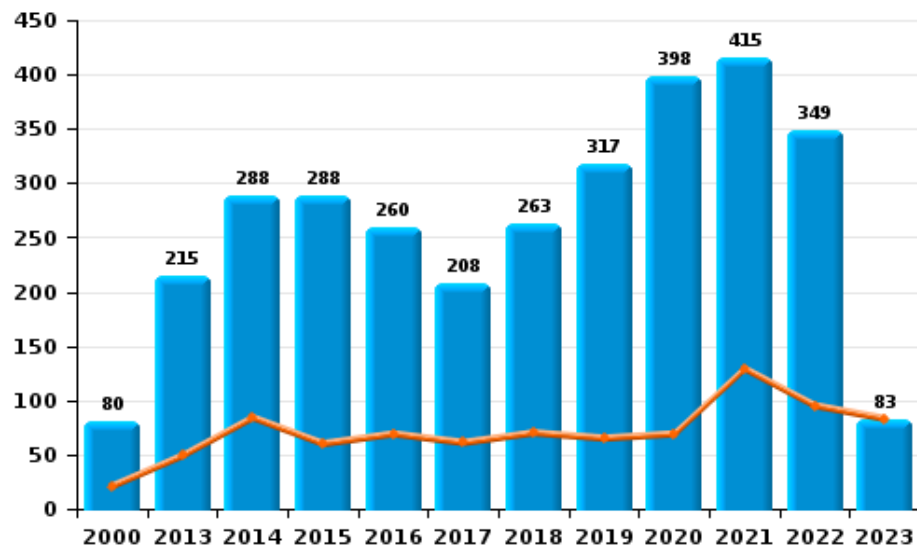
I.5. Catégorie des infractions : Fraude (top 5 des infractions au niveau national 2022)

POLITIE REGIO TURNHOUT

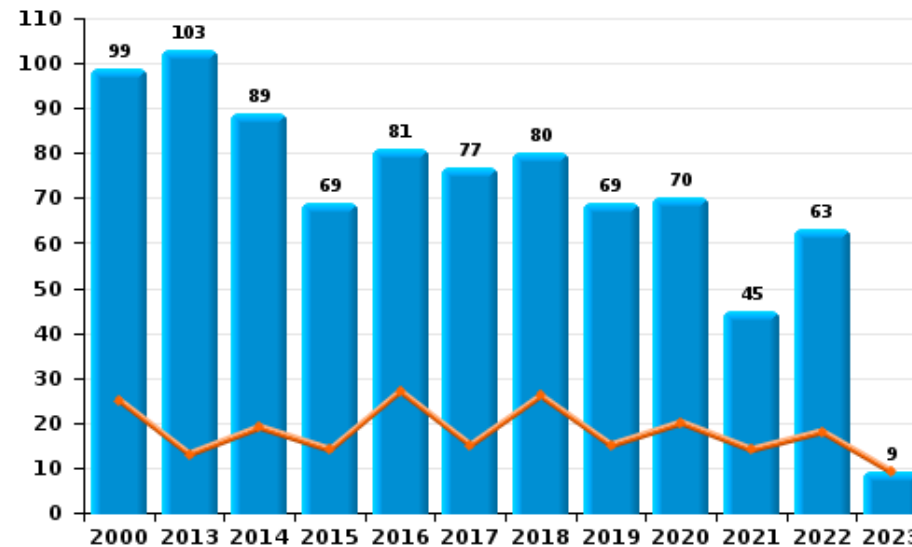
	2000	2013	2014	2015	2016	2017	2018	2019	2020	2021	2022	2023
Abus de confiance et infr. apparentées	99	103	89	69	81	77	80	69	70	45	63	9
Détournement et destruction frauduleuse	116	33	37	30	22	32	28	28	29	17	27	6
Escroquerie	80	215	288	288	260	208	263	317	398	415	349	83
Fraudes: Autres	32	12	9	3	10	5	15	43	88	70	33	4
Grivèlerie	44	21	22	21	13	19	15	21	11	9	18	5
Infr. liées à l'insolvabilité		16	11	8	3	6	8	11	4		10	6
Recel	27	16	12	12	11	11	19	14	11	3	5	1
<b>Total</b>	<b>398</b>	<b>416</b>	<b>468</b>	<b>431</b>	<b>400</b>	<b>358</b>	<b>428</b>	<b>503</b>	<b>611</b>	<b>559</b>	<b>505</b>	<b>114</b>



Escroquerie



Abus de confiance et infr. apparentée





# ***STATISTIQUES POLICIERES DE CRIMINALITE***

---

***LIEU DE PERPETRATION: ZONE DE POLICE***

**POLITIE REGIO TURNHOUT**

***PARTIE II : FIGURES CRIMINELLES / PHENOMENES***



**POLITIE REGIO TURNHOUT**

**FC Vol moyen de transport**

	2000	2013	2014	2015	2016	2017	2018	2019	2020	2021	2022	2023
Vol de voiture	160	56	32	28	44	36	24	46	14	15	22	6
Vol de moto	6	7	6	10	9	10	8	6		3	5	1
Carjacking	5		1	1	1	1	1		1			
Homejacking	1	1	1			1						
Vol dans les garages	7	5	5	3	4	2	2					
Vol de vélomoteur	162	31	33	48	34	20	46	38	24	18	24	7
Vol de vélo	521	721	793	742	652	587	716	529	341	342	442	101

**FC Cambriolage**

	2000	2013	2014	2015	2016	2017	2018	2019	2020	2021	2022	2023
Cambriolage dans habitation	641	478	381	374	497	356	329	281	148	185	325	100
Cambriolage ds entreprise ou commerce	167	186	150	130	117	128	112	105	37	83	60	16
Cambriolage ds service public ou bâtiment administ	32	73	70	90	51	45	41	58	28	33	27	6
Vol au bélier	3	3	5	3								
Cambriolage dans bâtiment (total)	836	737	601	593	664	525	482	443	213	301	410	122



**FC Vol autre**

	2000	2013	2014	2015	2016	2017	2018	2019	2020	2021	2022	2023
Vol à main armée	42	23	20	13	11	17	16	26	17	5	10	2
Vol avec violence sans arme	74	71	69	61	84	64	73	92	79	54	62	20
Vol dans ou sur un véhicule	392	286	241	241	243	124	160	155	124	96	116	26
Vol d'armes et explosifs	12	14	7	13	10	10	8	6	4	5	8	4
Steaming			1			2	2		1			1
Arrachage de sac à main	9	5	7	2	1		1		2		1	
Vol à l'arraché	70	20	20	18	15	23	35	35	19	21	20	1
Vol à la tire	206	147	198	151	85	64	54	45	33	23	24	4
Vol à l'étalage	165	242	225	217	275	254	281	314	212	216	370	78
Vol par ruse	18	22	12	5	5	7	9	18	6	2	7	1
Vol de métaux	9	27	15	11	19	21	17	28	7	18	8	5
Vol sur les chantiers	22	34	14	23	19	31	20	19	11	8	12	3
Home-invasion		1					1				2	
Vol d'animaux	24	9	9	14	7	15	6	10	2	10	2	1
Vol de cargaison		8	12	6	5	7	5	8	16	9	3	1

**Criminalité ICT**

	2000	2013	2014	2015	2016	2017	2018	2019	2020	2021	2022	2023
Fraude de cartes de paiements		8	18	18	15	13	17	24	25	38	38	12
Phishing		2	1	1			2	11	242	70	53	22
Ransomware									2			
Shouldersurfing			1			1	1		1			
Skimming		1		1	2	3	1	2	1		4	



**FC Autre**

	2000	2013	2014	2015	2016	2017	2018	2019	2020	2021	2022	2023
Violence contre les métiers d'intérêt général	9	16	24	17	16	14	20	22	15	17	20	9
Viol collectif	1	3		1	1			1	2	2	4	
Graffiti	1	62	19	51	22	27	25	14	9	8	27	28
Dégradation de voiture	118	319	308	300	242	315	277	234	224	212	244	70
Rixe au couteau		2	7	5	3	3	2	7	5	3	4	1

**PH Violence intrafamiliale (VIF)**

	2000	2013	2014	2015	2016	2017	2018	2019	2020	2021	2022	2023
VIF: physique, dans le couple	53	148	133	139	117	124	139	135	178	165	170	26
VIF: physique, envers des descendants	2	13	10	12	22	11	22	17	18	30	25	8
VIF: physique, envers d'autres membres	47	24	23	19	17	20	20	19	23	31	35	8
VIF: sexuelle, dans le couple						3	1			2	1	
VIF: sexuelle, envers des descendants	4	7	7	2	5	2	2	4	9	5	2	
VIF: psychique, dans le couple	247	141	95	75	62	88	75	52	96	80	85	17
VIF: psychique, envers des descendants				1	1	2		2	1	5	1	
VIF: psychique, envers d'autres membres		2	1	3		1	1	2	5		3	2
VIF: économique, dans le couple	1	1	2	1	2	3	4	7	5	4	6	1
VIF: économique, envers des descendants	10		2	2	1	1				1		
VIF: économique, envers d'autres membres	41	6	7	5	8	17	14	7	7	5	7	1



PH Hormones et dopage

	2000	2013	2014	2015	2016	2017	2018	2019	2020	2021	2022	2023
Dopage humain	2	4	9	9		9	4	9	11	14	12	2
Engraissement illégal	7	1		3	2	1	2		1			

PH Drogues

	2000	2013	2014	2015	2016	2017	2018	2019	2020	2021	2022	2023
Vente de cocaïne		15	8	10	13	14	7	21	20	21	13	6
Import-export de cocaïne			2	1	3			2		2	1	
Production de drogues synthétiques		8	33	10	7	1	8	3	6	3	2	
Import-export de drogues synthétiques		2	23	9	3	7	2	4		8		
Vente de drogues synthétiques		30	53	47	48	33	33	35	45	17	22	5
Production de cannabis (culture)		21	6	13	9	7	6	6	16	12	2	1
Vente de cannabis en grande quantité		1	2	5	1	1	1	1				
Import-export d'héroïne								1		1		
Vente-traffic d'héroïne	1	3		3		2	1	4	3	2		

PH Trafic d'armes

	2000	2013	2014	2015	2016	2017	2018	2019	2020	2021	2022	2023
Commerce et production d'arme à feu et mun.		1			1		1	3		1	1	
Commerce et production d'arme non à feu	1		2	1							1	

PH Traite des êtres humains

	2000	2013	2014	2015	2016	2017	2018	2019	2020	2021	2022	2023
TEH - exploitation économique		3	3		2		1			4	2	
TEH - exploitation sexuelle	4	4	9	4	1	3	1	4	5	6	2	1



**PH Violence dans l'espace public**

	2000	2013	2014	2015	2016	2017	2018	2019	2020	2021	2022	2023
Violence physique (transport public)	6	6	8	8	6	1	10	9	9	6	15	1
Violence physique (voie publique)	135	135	155	155	155	156	138	137	128	176	189	37
Violence physique (autre endroit public)	5	7	9	10	14	9	13	11	10	19	11	3
Violence physique (endroit accessible au public)	131	101	121	99	96	88	88	100	59	54	96	24
Violence sexuelle (transport public)	2	2	2	1	5	2	2	4	3	3	2	2
Violence sexuelle (voie publique)	39	21	26	10	17	10	19	13	24	22	20	2
Violence sexuelle (autre endroit public)	11	10	3	1	3	4	6	4	10	5	5	
Violence sexuelle (endroit accessible au public)	14	11	14	16	14	13	12	23	6	15	20	3
Violence psychique (transport public)	2	6	2	3	3	4	4	8	4	5	5	3
Violence psychique (voie publique)	122	95	92	80	100	101	105	107	119	123	97	34
Violence psychique (autre endroit public)	15	11	10	12	20	8	10	7	14	15	15	2
Violence psychique (endroit accessible au public)	90	72	64	68	62	52	61	79	43	53	81	13
Vol à main armée (transport public)				1						1		
Vol à main armée (voie publique)	18	5	7	2	2	3	2	7	7	1	4	1
Vol à main armée (autre endroit public)		1					1	2		1		
Vol à main armée (endroit accessible au public)	16	9	9	5	6	11	8	15	7	1	3	
Vol avec violence sans arme (transport public)	3				1		1	2		2		1
Vol avec violence sans arme (voie publique)	18	29	19	17	30	25	26	21	20	15	19	1
Vol avec violence sans arme (autre endroit public)	1	1	5		2		3	1	5	1	1	1
Vol avec violence sans arme (endr. acces. au pub.)	22	20	18	12	20	17	14	22	14	9	17	4





**PH Autre**

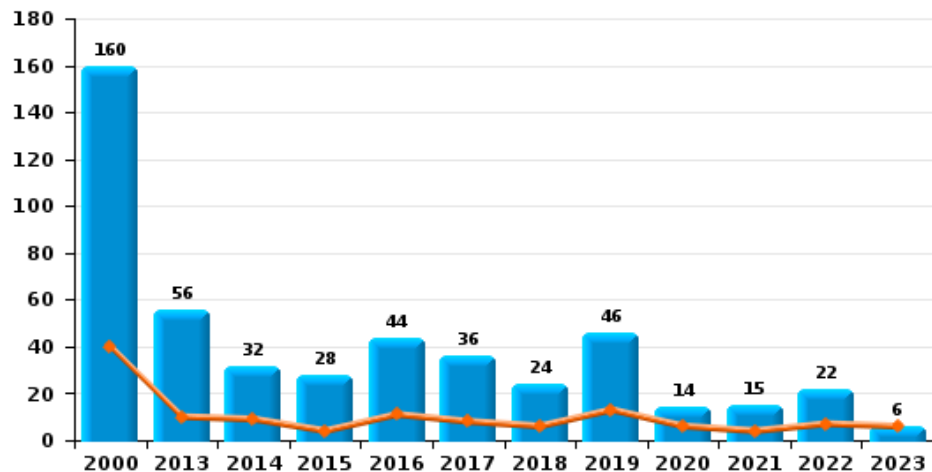
	2000	2013	2014	2015	2016	2017	2018	2019	2020	2021	2022	2023
<b>Faux policiers</b>				1						1	1	
<b>Terrorisme, extrémisme et radicalisme</b>		1	1	2	5	4	4	1		7		
<b>Cyberharcèlement</b>	23	36	50	10	6	10	8	8	8	13	15	6
<b>Fraude à l'identité</b>	29	35	32	31	52	52	42	56	63	53	27	21



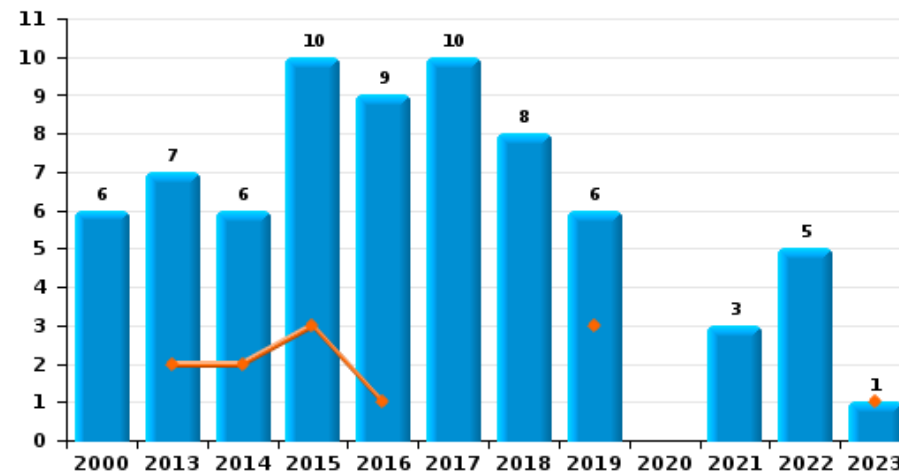
**POLITIE REGIO TURNHOUT**

Année	<span style="color: blue;">■</span>
Trimestre 1	<span style="color: orange;">■</span>

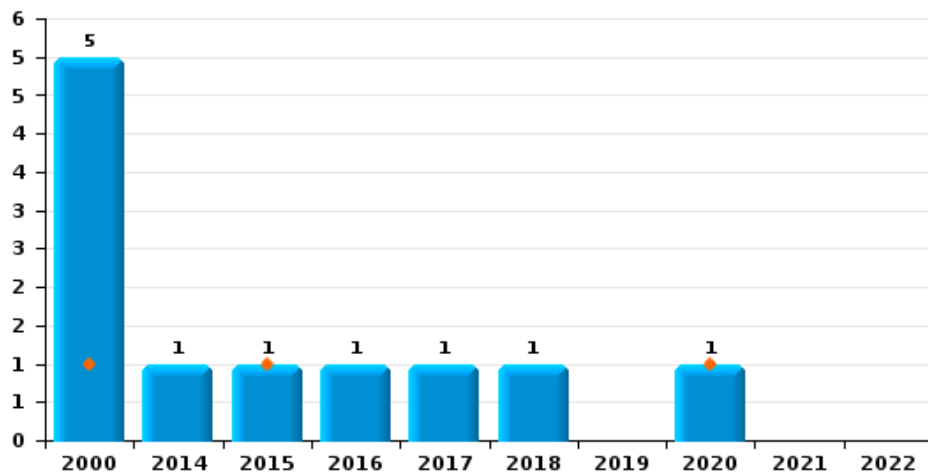
**Vol de voiture**



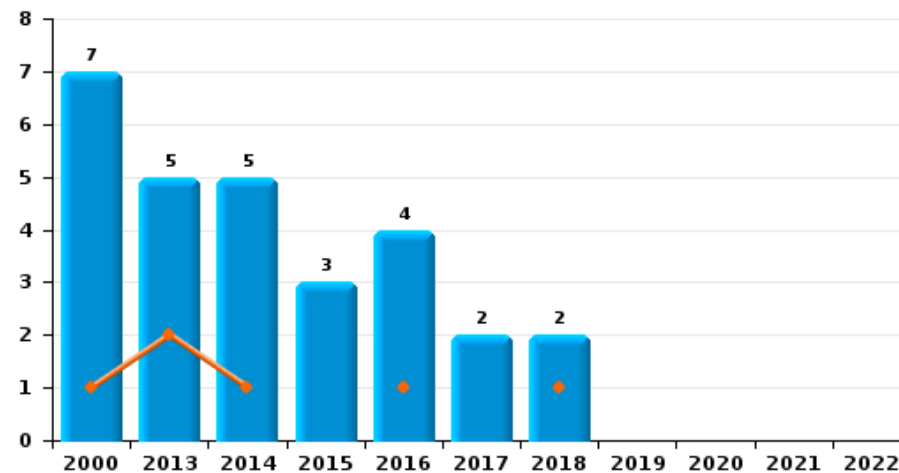
**Vol de moto**



**Carjacking**



**Vol dans les garages**

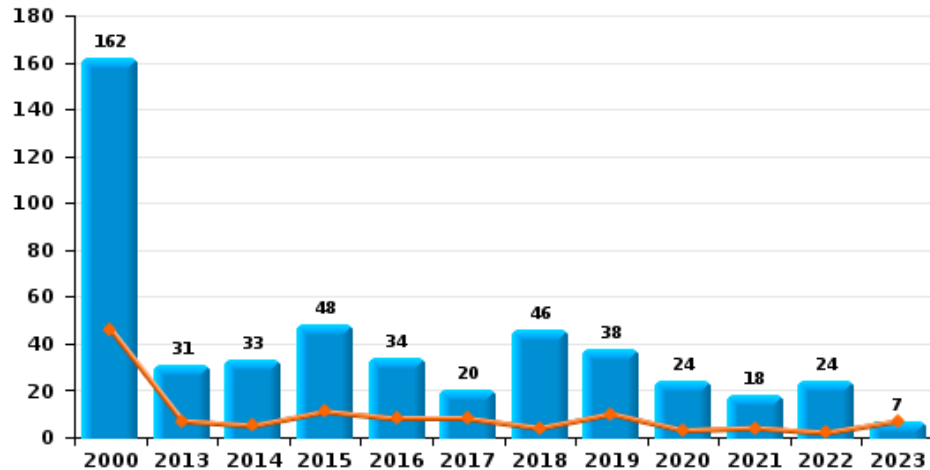




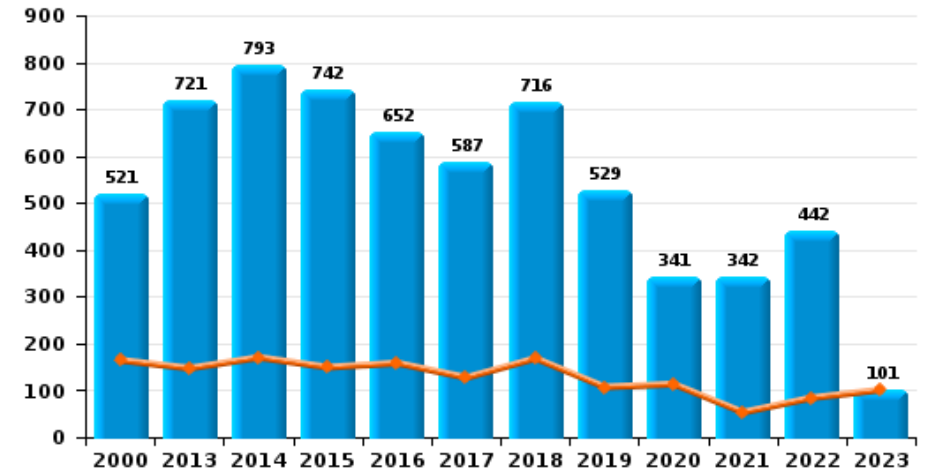
**POLITIE REGIO TURNHOUT**

Année	<span style="color: blue;">■</span>
Trimestre 1	<span style="color: orange;">■</span>

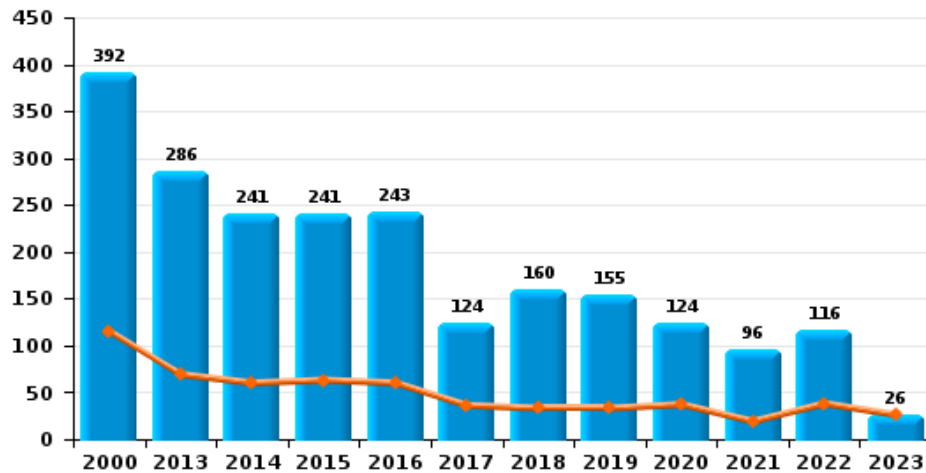
**Vol de vélomoteur**



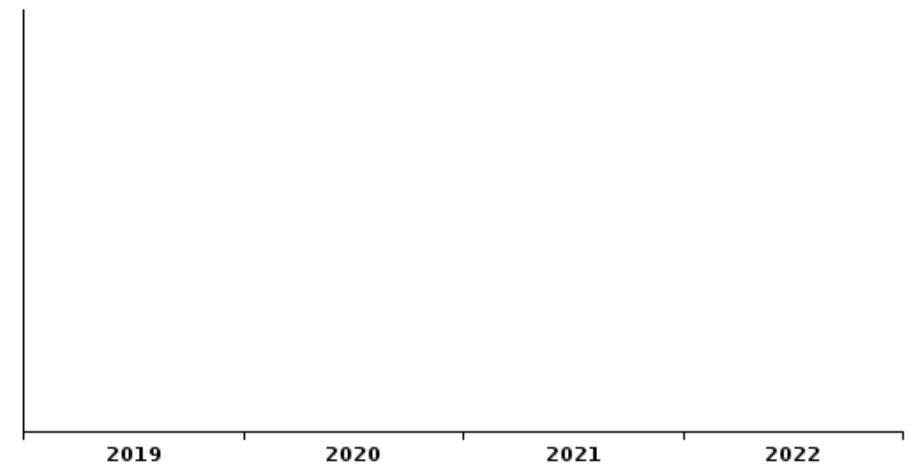
**Vol de vélo**



**Vol dans ou sur un véhicule**



**Sacjacking dans une voiture**

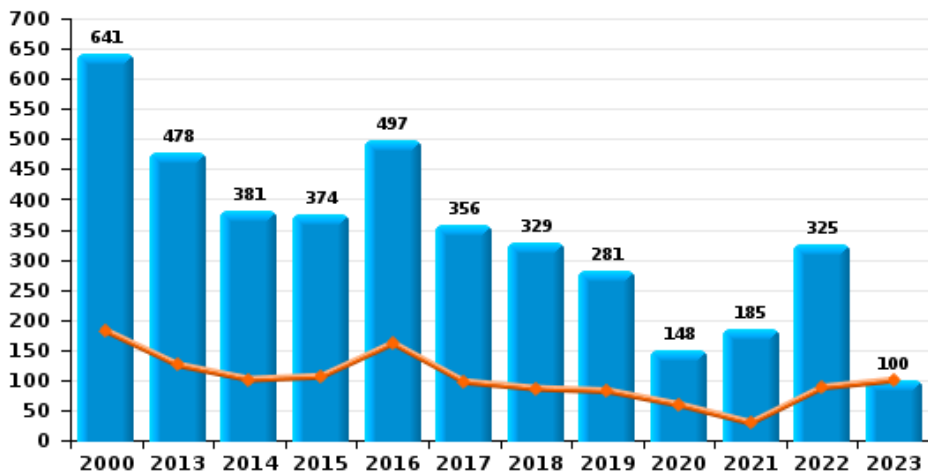




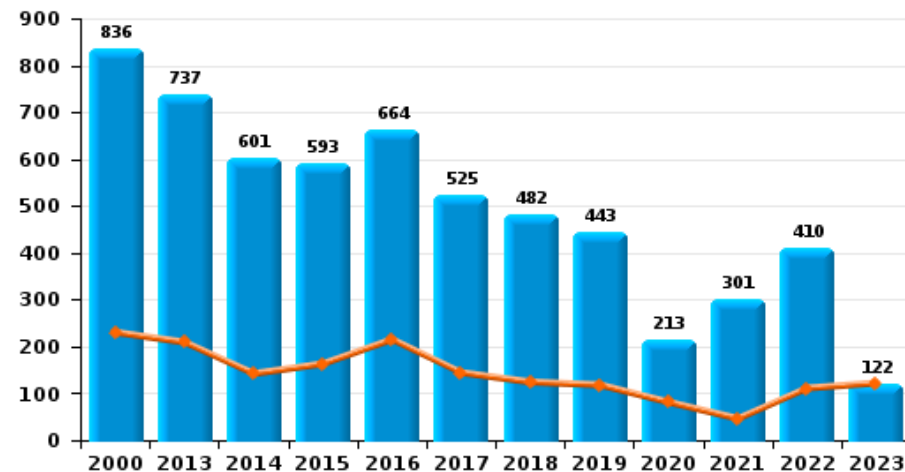
**POLITIE REGIO TURNHOUT**

Année ■  
Trimestre 1 ■

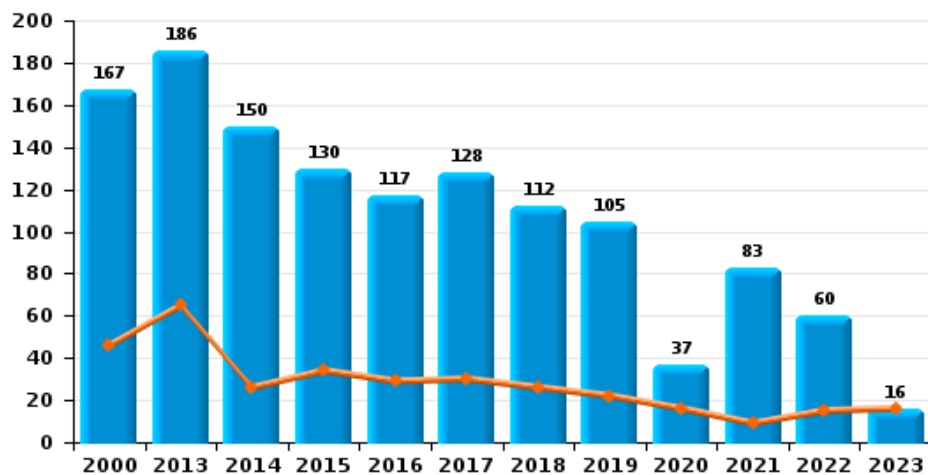
**Cambriolage dans habitation**



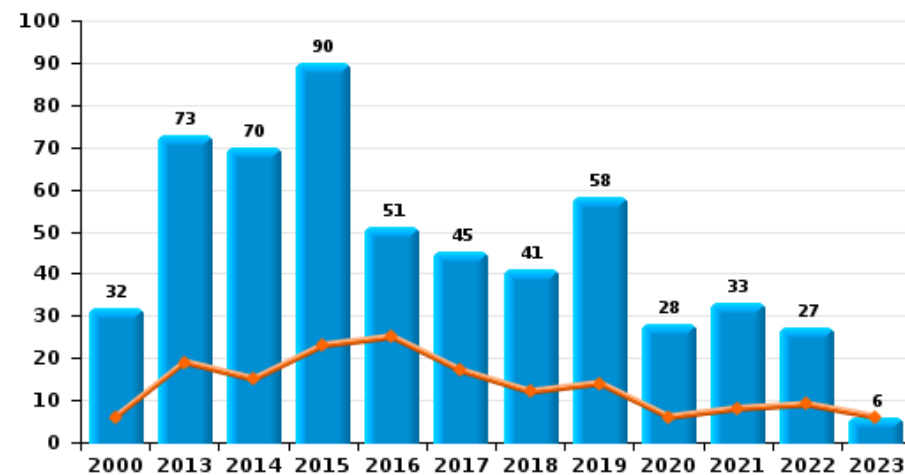
**Cambriolage dans bâtiment (total)**



**Cambriolage ds entreprise ou commerce**



**Cambriolage ds service public ou bâtiment administ**

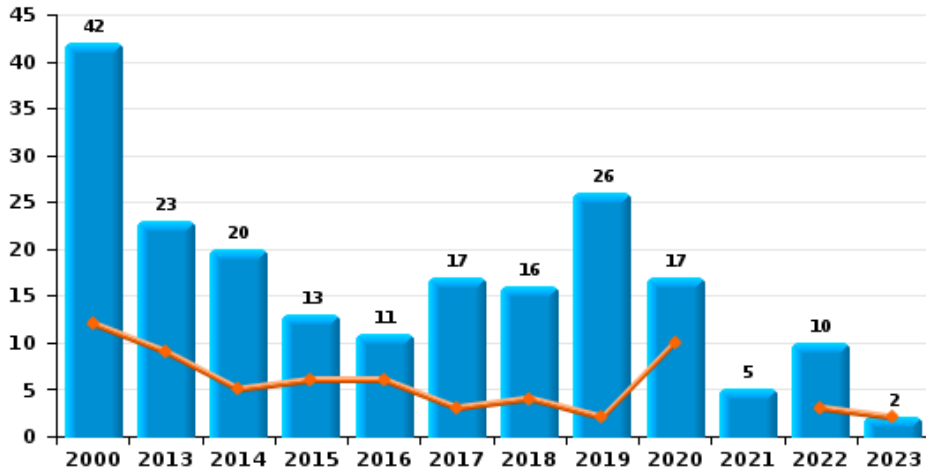




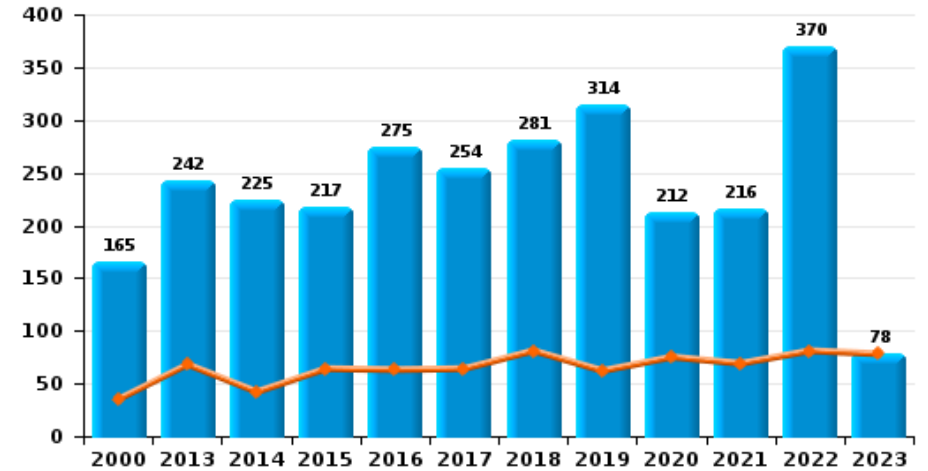
**POLITIE REGIO TURNHOUT**

Année ■  
Trimestre 1 ■

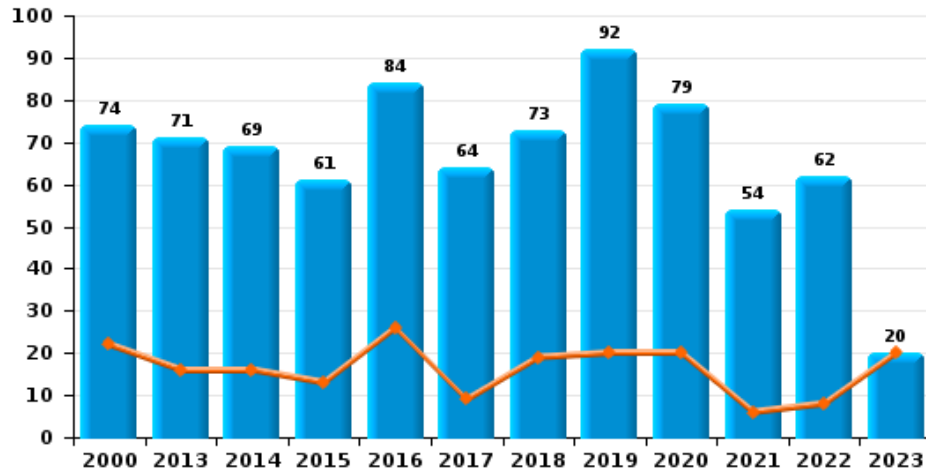
**Vol à main armée**



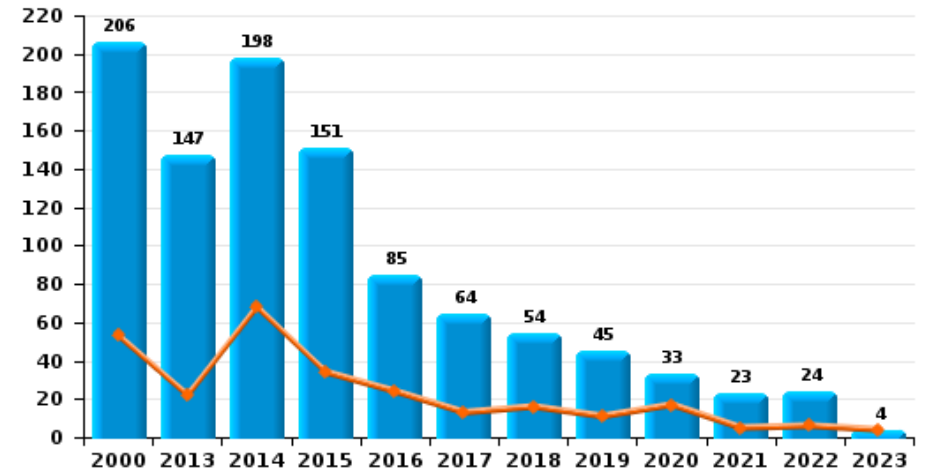
**Vol à l'étalage**



**Vol avec violence sans arme**



**Vol à la tire**

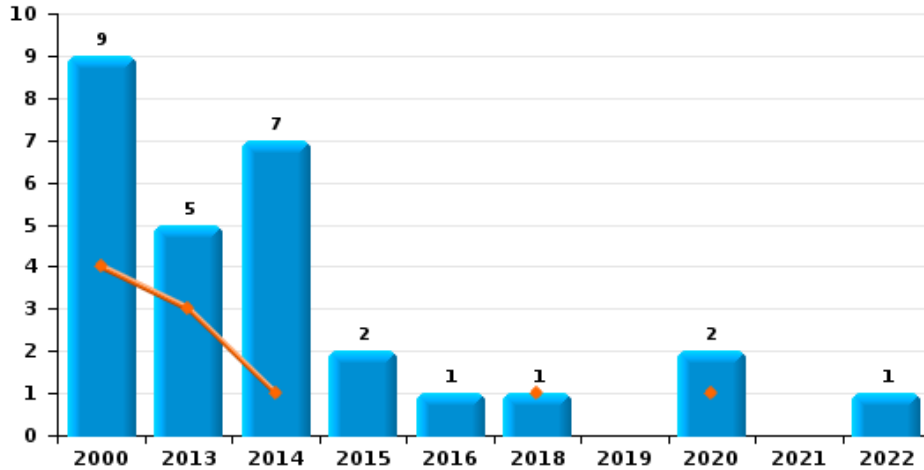




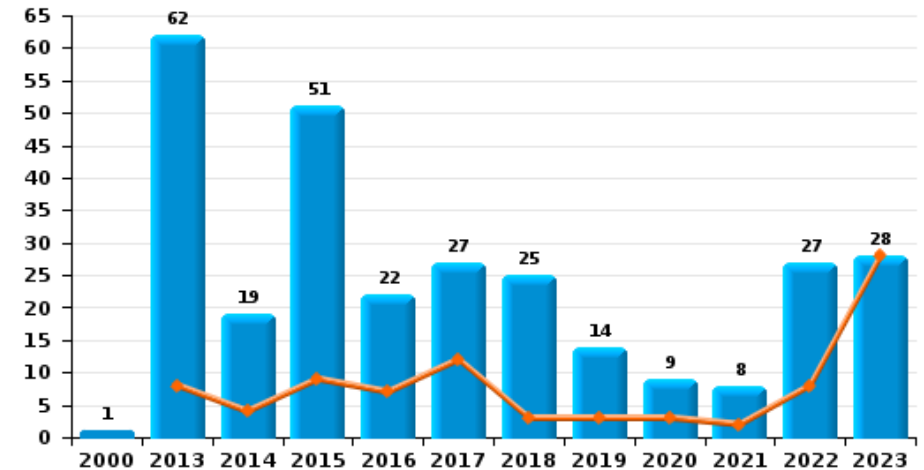
**POLITIE REGIO TURNHOUT**

Année ■  
Trimestre 1 ■

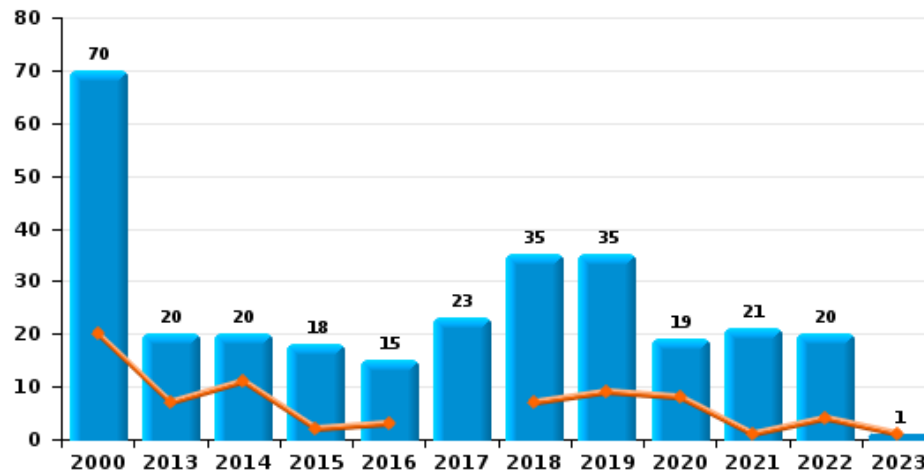
**Arrachage de sac à main**



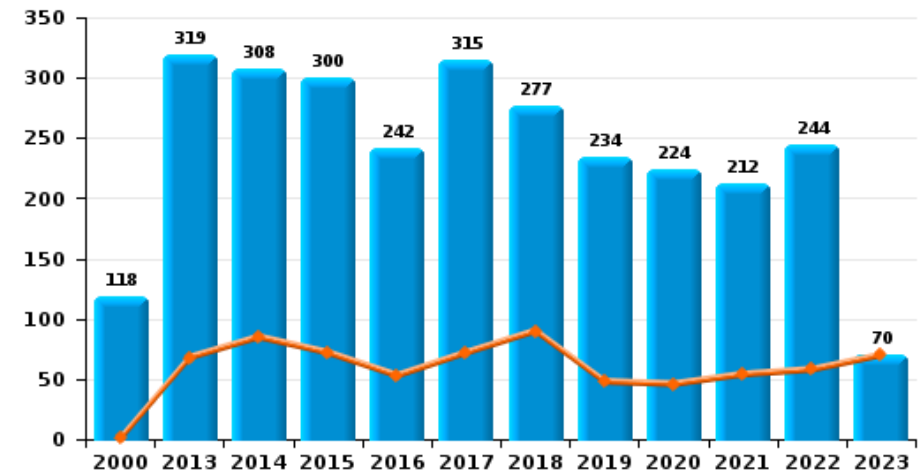
**Graffiti**



**Vol à l'arraché**



**Dégradation de voiture**





**POLITIE REGIO TURNHOUT**

**FC Vol moyen de transport**

		2000	2013	2014	2015	2016	2017	2018	2019	2020	2021	2022	2023
Vol de voiture	Trim 1	40	10	9	4	11	8	6	13	6	4	7	6
	Trim 2	34	12	8	6	7	8	6	5	1	5	2	
	Trim 3	57	17	10	9	12	7	6	12	3	5	6	
	Trim 4	29	17	5	9	14	13	6	16	4	1	7	
	<b>Total</b>	<b>160</b>	<b>56</b>	<b>32</b>	<b>28</b>	<b>44</b>	<b>36</b>	<b>24</b>	<b>46</b>	<b>14</b>	<b>15</b>	<b>22</b>	<b>6</b>
Vol de moto	Trim 1		2	2	3	1			3				1
	Trim 2	1		1	1	3	4	1				2	
	Trim 3	3	2	2	3	4	4	6	2		2	1	
	Trim 4	2	3	1	3	1	2	1	1		1	2	
	<b>Total</b>	<b>6</b>	<b>7</b>	<b>6</b>	<b>10</b>	<b>9</b>	<b>10</b>	<b>8</b>	<b>6</b>		<b>3</b>	<b>5</b>	<b>1</b>
Carjacking	Trim 1	1			1					1			
	Trim 2	1		1		1		1					
	Trim 3	2											
	Trim 4	1					1						
	<b>Total</b>	<b>5</b>		<b>1</b>	<b>1</b>	<b>1</b>	<b>1</b>	<b>1</b>	<b>1</b>	<b>1</b>			
Homejacking	Trim 2						1						
	Trim 3			1									
	Trim 4	1	1										
	<b>Total</b>	<b>1</b>	<b>1</b>	<b>1</b>			<b>1</b>						
Vol dans les garages	Trim 1	1	2	1		1		1					
	Trim 2	3	1			1	1	1					
	Trim 3	2	1	1	1	1	1						
	Trim 4	1	1	3	2	1							
	<b>Total</b>	<b>7</b>	<b>5</b>	<b>5</b>	<b>3</b>	<b>4</b>	<b>2</b>	<b>2</b>					



FC Vol moyen de transport

		2000	2013	2014	2015	2016	2017	2018	2019	2020	2021	2022	2023
Vol de vélomoteur	Trim 1	46	7	5	11	8	8	4	10	3	4	2	7
	Trim 2	30	3	14	10	9	7	8	12	5	6	4	
	Trim 3	51	10	8	13	15	2	15	10	9	4	3	
	Trim 4	35	11	6	14	2	3	19	6	7	4	15	
	<b>Total</b>	<b>162</b>	<b>31</b>	<b>33</b>	<b>48</b>	<b>34</b>	<b>20</b>	<b>46</b>	<b>38</b>	<b>24</b>	<b>18</b>	<b>24</b>	<b>7</b>
Vol de vélo	Trim 1	164	147	170	149	158	127	168	107	113	53	84	101
	Trim 2	121	164	195	194	169	183	155	138	61	63	95	
	Trim 3	125	221	235	181	159	135	205	163	91	109	122	
	Trim 4	111	189	193	218	166	142	188	121	76	117	141	
	<b>Total</b>	<b>521</b>	<b>721</b>	<b>793</b>	<b>742</b>	<b>652</b>	<b>587</b>	<b>716</b>	<b>529</b>	<b>341</b>	<b>342</b>	<b>442</b>	<b>101</b>





FC Cambriolage

		2000	2013	2014	2015	2016	2017	2018	2019	2020	2021	2022	2023
Cambriolage dans habitation	Trim 1	181	125	101	106	161	97	86	82	59	29	88	100
	Trim 2	107	100	99	59	83	56	61	49	30	29	47	
	Trim 3	145	107	84	70	112	61	67	55	25	61	50	
	Trim 4	208	146	97	139	141	142	115	95	34	66	140	
	<b>Total</b>	<b>641</b>	<b>478</b>	<b>381</b>	<b>374</b>	<b>497</b>	<b>356</b>	<b>329</b>	<b>281</b>	<b>148</b>	<b>185</b>	<b>325</b>	<b>100</b>
Cambriolage ds entreprise ou commerce	Trim 1	46	65	26	34	29	30	26	22	16	9	15	16
	Trim 2	42	43	69	24	15	40	29	34	6	10	16	
	Trim 3	36	47	29	38	43	23	33	19	7	25	16	
	Trim 4	43	31	26	34	30	35	24	30	8	39	13	
	<b>Total</b>	<b>167</b>	<b>186</b>	<b>150</b>	<b>130</b>	<b>117</b>	<b>128</b>	<b>112</b>	<b>105</b>	<b>37</b>	<b>83</b>	<b>60</b>	<b>16</b>
Cambriolage ds service public ou bâtiment administ	Trim 1	6	19	15	23	25	17	12	14	6	8	9	6
	Trim 2	6	25	19	15	10	9	9	12	10	11	5	
	Trim 3	4	14	22	11	6	4	11	9	5	8	3	
	Trim 4	16	15	14	41	10	15	9	23	7	6	10	
	<b>Total</b>	<b>32</b>	<b>73</b>	<b>70</b>	<b>90</b>	<b>51</b>	<b>45</b>	<b>41</b>	<b>58</b>	<b>28</b>	<b>33</b>	<b>27</b>	<b>6</b>
Vol au bélier	Trim 1	2		1	1								
	Trim 2	1	2	2	1								
	Trim 3		1	1	1								
	Trim 4			1									
	<b>Total</b>	<b>3</b>	<b>3</b>	<b>5</b>	<b>3</b>								
Cambriolage dans bâtiment (total)	Trim 1	230	209	142	163	215	144	124	118	81	46	111	122
	Trim 2	155	168	187	98	108	104	99	95	46	50	67	
	Trim 3	185	168	135	118	160	86	111	83	37	94	69	
	Trim 4	266	192	137	214	181	191	148	147	49	111	163	
	<b>Total</b>	<b>836</b>	<b>737</b>	<b>601</b>	<b>593</b>	<b>664</b>	<b>525</b>	<b>482</b>	<b>443</b>	<b>213</b>	<b>301</b>	<b>410</b>	<b>122</b>



FC Vol autre

		2000	2013	2014	2015	2016	2017	2018	2019	2020	2021	2022	2023
Vol à main armée	Trim 1	12	9	5	6	6	3	4	2	10		3	2
	Trim 2	7	7	6	3	2	4	6	8	1	2	2	
	Trim 3	13	4	5	4	3	3	1	7	3	2	2	
	Trim 4	10	3	4			7	5	9	3	1	3	
	<b>Total</b>	<b>42</b>	<b>23</b>	<b>20</b>	<b>13</b>	<b>11</b>	<b>17</b>	<b>16</b>	<b>26</b>	<b>17</b>	<b>5</b>	<b>10</b>	<b>2</b>
Vol avec violence sans arme	Trim 1	22	16	16	13	26	9	19	20	20	6	8	20
	Trim 2	17	16	16	14	17	19	21	17	10	18	18	
	Trim 3	16	18	18	11	26	14	22	16	29	18	23	
	Trim 4	19	21	19	23	15	22	11	39	20	12	13	
	<b>Total</b>	<b>74</b>	<b>71</b>	<b>69</b>	<b>61</b>	<b>84</b>	<b>64</b>	<b>73</b>	<b>92</b>	<b>79</b>	<b>54</b>	<b>62</b>	<b>20</b>
Vol dans ou sur un véhicule	Trim 1	115	69	60	63	60	36	33	33	37	19	38	26
	Trim 2	94	66	96	53	74	31	27	27	22	22	21	
	Trim 3	106	71	45	61	55	22	33	56	34	21	26	
	Trim 4	77	80	40	64	54	35	67	39	31	34	31	
	<b>Total</b>	<b>392</b>	<b>286</b>	<b>241</b>	<b>241</b>	<b>243</b>	<b>124</b>	<b>160</b>	<b>155</b>	<b>124</b>	<b>96</b>	<b>116</b>	<b>26</b>
Vol d'armes et explosifs	Trim 1	2	2	5	3	4	2	1		2	2	1	4
	Trim 2	3	6			3	2	2	2		1	2	
	Trim 3	3	5	1	3	2	4	1	1	2	1	1	
	Trim 4	4	1	1	7	1	2	4	3		1	4	
	<b>Total</b>	<b>12</b>	<b>14</b>	<b>7</b>	<b>13</b>	<b>10</b>	<b>10</b>	<b>8</b>	<b>6</b>	<b>4</b>	<b>5</b>	<b>8</b>	<b>4</b>
Steaming	Trim 1						1						1
	Trim 2						1	1					
	Trim 3			1									
	Trim 4							1		1			
	<b>Total</b>			<b>1</b>			<b>2</b>	<b>2</b>		<b>1</b>			<b>1</b>



FC Vol autre

		2000	2013	2014	2015	2016	2017	2018	2019	2020	2021	2022	2023
Arrachage de sac à main	Trim 1	4	3	1				1		1			
	Trim 2	2		3						1		1	
	Trim 3	1		1	1								
	Trim 4	2	2	2	1								
	<b>Total</b>	<b>9</b>	<b>5</b>	<b>7</b>	<b>2</b>	<b>1</b>			<b>1</b>		<b>2</b>		<b>1</b>
Vol à l'arraché	Trim 1	20	7	11	2	3		7	9	8	1	4	1
	Trim 2	21	6	4	1	3	7	9	5	3	4	5	
	Trim 3	10	5	2	7	8	9	8	7	5	8	11	
	Trim 4	19	2	3	8	1	7	11	14	3	8		
	<b>Total</b>	<b>70</b>	<b>20</b>	<b>20</b>	<b>18</b>	<b>15</b>	<b>23</b>	<b>35</b>	<b>35</b>	<b>19</b>	<b>21</b>	<b>20</b>	<b>1</b>
Vol à la tire	Trim 1	53	22	68	34	24	13	16	11	17	5	6	4
	Trim 2	62	41	62	36	16	20	16	8	4	5	10	
	Trim 3	30	33	26	44	31	18	10	17	6	8	3	
	Trim 4	61	51	42	37	14	13	12	9	6	5	5	
	<b>Total</b>	<b>206</b>	<b>147</b>	<b>198</b>	<b>151</b>	<b>85</b>	<b>64</b>	<b>54</b>	<b>45</b>	<b>33</b>	<b>23</b>	<b>24</b>	<b>4</b>
Vol à l'étalage	Trim 1	35	68	42	64	63	64	81	62	75	69	81	78
	Trim 2	44	70	53	51	73	50	76	71	42	45	121	
	Trim 3	40	46	68	52	49	70	57	83	48	56	71	
	Trim 4	46	58	62	50	90	70	67	98	47	46	97	
	<b>Total</b>	<b>165</b>	<b>242</b>	<b>225</b>	<b>217</b>	<b>275</b>	<b>254</b>	<b>281</b>	<b>314</b>	<b>212</b>	<b>216</b>	<b>370</b>	<b>78</b>
Vol par ruse	Trim 1	3	6	3	1	1		4	2	1		3	1
	Trim 2	8	2	2			1	2	5		1	2	
	Trim 3	5	7	5	4	1	3		7	5	1		
	Trim 4	2	7	2		3	3	3	4			2	
	<b>Total</b>	<b>18</b>	<b>22</b>	<b>12</b>	<b>5</b>	<b>5</b>	<b>7</b>	<b>9</b>	<b>18</b>	<b>6</b>	<b>2</b>	<b>7</b>	<b>1</b>



FC Vol autre

		2000	2013	2014	2015	2016	2017	2018	2019	2020	2021	2022	2023
Vol de métaux	Trim 1		7	2	5	2	5	5	7	3	3	2	5
	Trim 2	4	5	3	1	6	4	3	9	1	1	1	
	Trim 3	1	8	7	4	6	5	7	7	2	3	1	
	Trim 4	4	7	3	1	5	7	2	5	1	11	4	
	<b>Total</b>	<b>9</b>	<b>27</b>	<b>15</b>	<b>11</b>	<b>19</b>	<b>21</b>	<b>17</b>	<b>28</b>	<b>7</b>	<b>18</b>	<b>8</b>	<b>5</b>
Vol sur les chantiers	Trim 1	4	9	4	3	7	9	7	13	2	1	5	3
	Trim 2	6	7	3	8	2	4	3	3	4	1	2	
	Trim 3	5	12	4	5	3	14	7	1	4	2	4	
	Trim 4	7	6	3	7	7	4	3	2	1	4	1	
	<b>Total</b>	<b>22</b>	<b>34</b>	<b>14</b>	<b>23</b>	<b>19</b>	<b>31</b>	<b>20</b>	<b>19</b>	<b>11</b>	<b>8</b>	<b>12</b>	<b>3</b>
Home-invasion	Trim 2							1				1	
	Trim 4		1									1	
	<b>Total</b>		<b>1</b>					<b>1</b>				<b>2</b>	
Vol d'animaux	Trim 1	5	1	1	2	2	2	1	4		4	1	1
	Trim 2	10	1	3	3	3	5	1	2			1	
	Trim 3	4	2	3	2	2	5	2	1	1	5		
	Trim 4	5	5	2	7		3	2	3	1	1		
	<b>Total</b>	<b>24</b>	<b>9</b>	<b>9</b>	<b>14</b>	<b>7</b>	<b>15</b>	<b>6</b>	<b>10</b>	<b>2</b>	<b>10</b>	<b>2</b>	<b>1</b>
Vol de cargaison	Trim 1		1	6	3	2	1	1		8	6	1	1
	Trim 2		6	2	2	2	1	1	3	3	3		
	Trim 3			1			3	2	1	1		1	
	Trim 4		1	3	1	1	2	1	4	4		1	
	<b>Total</b>		<b>8</b>	<b>12</b>	<b>6</b>	<b>5</b>	<b>7</b>	<b>5</b>	<b>8</b>	<b>16</b>	<b>9</b>	<b>3</b>	<b>1</b>



Criminalité ICT

		2000	2013	2014	2015	2016	2017	2018	2019	2020	2021	2022	2023
Fraude de cartes de paiements	Trim 1			3	5	2	6	7	6	5	3	12	12
	Trim 2		2	8	5	5	2	3	7	5	5	9	
	Trim 3		1	4	4	4	3	3	9	3	7	5	
	Trim 4		5	3	4	4	2	4	2	12	23	12	
Total			8	18	18	15	13	17	24	25	38	38	12
Phishing	Trim 1									43	13	14	22
	Trim 2				1				1	103	7	14	
	Trim 3		2						2	63	17	11	
	Trim 4			1				2	8	33	33	14	
Total			2	1	1			2	11	242	70	53	22
Ransomware	Trim 1									1			
	Trim 4									1			
Total										2			
Shouldersurfing	Trim 2			1									
	Trim 3									1			
	Trim 4						1	1					
Total				1			1	1		1			
Skimming	Trim 1						2	1				2	
	Trim 2											1	
	Trim 3				1	2	1		2				
	Trim 4		1							1		1	
Total			1		1	2	3	1	2	1		4	



FC Autre

		2000	2013	2014	2015	2016	2017	2018	2019	2020	2021	2022	2023
Violence contre les métiers d'intérêt général	Trim 1	2	3	4	3	4	3	4	4		2	1	9
	Trim 2	3	3	6	6	4	2	5	6	4	7	9	
	Trim 3		2	9	2	1	2	5	2	6	3	2	
	Trim 4	4	8	5	6	7	7	6	10	5	5	8	
	<b>Total</b>	<b>9</b>	<b>16</b>	<b>24</b>	<b>17</b>	<b>16</b>	<b>14</b>	<b>20</b>	<b>22</b>	<b>15</b>	<b>17</b>	<b>20</b>	<b>9</b>
Viol collectif	Trim 1		1		1							1	
	Trim 2											2	
	Trim 3	1	2			1			1	2	1		
	Trim 4										1	1	
	<b>Total</b>	<b>1</b>	<b>3</b>		<b>1</b>	<b>1</b>			<b>1</b>	<b>2</b>	<b>2</b>	<b>4</b>	
Graffiti	Trim 1		8	4	9	7	12	3	3	3	2	8	28
	Trim 2		23	5	25	9	1	7	4	3	1	9	
	Trim 3	1	25	4	3	3	7	11	6	1	3	5	
	Trim 4		6	6	14	3	7	4	1	2	2	5	
	<b>Total</b>	<b>1</b>	<b>62</b>	<b>19</b>	<b>51</b>	<b>22</b>	<b>27</b>	<b>25</b>	<b>14</b>	<b>9</b>	<b>8</b>	<b>27</b>	<b>28</b>
Dégradation de voiture	Trim 1	1	68	85	72	53	72	90	48	46	54	58	70
	Trim 2	20	95	83	63	55	77	58	50	63	55	68	
	Trim 3	35	88	64	85	67	81	81	74	75	53	52	
	Trim 4	62	68	76	80	67	85	48	62	40	50	66	
	<b>Total</b>	<b>118</b>	<b>319</b>	<b>308</b>	<b>300</b>	<b>242</b>	<b>315</b>	<b>277</b>	<b>234</b>	<b>224</b>	<b>212</b>	<b>244</b>	<b>70</b>
Rixe au couteau	Trim 1			1	1	1		1			1	2	1
	Trim 2		1	1		2	1		3	3		2	
	Trim 3			4	2		2		4	1	1		
	Trim 4		1	1	2			1		1	1		
	<b>Total</b>		<b>2</b>	<b>7</b>	<b>5</b>	<b>3</b>	<b>3</b>	<b>2</b>	<b>7</b>	<b>5</b>	<b>3</b>	<b>4</b>	<b>1</b>



PH Violence intrafamiliale (VIF)

		2000	2013	2014	2015	2016	2017	2018	2019	2020	2021	2022	2023
VIF: physique, dans le couple	Trim 1	11	33	37	28	32	30	30	29	28	36	45	26
	Trim 2	10	38	36	38	28	25	36	38	49	45	52	
	Trim 3	15	43	33	34	29	34	43	38	61	43	34	
	Trim 4	17	34	27	39	28	35	30	30	40	41	39	
	<b>Total</b>	<b>53</b>	<b>148</b>	<b>133</b>	<b>139</b>	<b>117</b>	<b>124</b>	<b>139</b>	<b>135</b>	<b>178</b>	<b>165</b>	<b>170</b>	<b>26</b>
VIF: physique, envers des descendants	Trim 1		1	5	2	5	5	3	7	7	7	4	8
	Trim 2	1	7	2	5	4		6	3	6	6	9	
	Trim 3		3		2	8	4	5	5	1	10	8	
	Trim 4	1	2	3	3	5	2	8	2	4	7	4	
	<b>Total</b>	<b>2</b>	<b>13</b>	<b>10</b>	<b>12</b>	<b>22</b>	<b>11</b>	<b>22</b>	<b>17</b>	<b>18</b>	<b>30</b>	<b>25</b>	<b>8</b>
VIF: physique, envers d'autres membres	Trim 1	9	11	8	6	6	3	4	2	8	8	9	8
	Trim 2	17	5	7	3	3	2	6	5	3	7	6	
	Trim 3	11	5	3	6	4	4	2	6	4	7	9	
	Trim 4	10	3	5	4	4	11	8	6	8	9	11	
	<b>Total</b>	<b>47</b>	<b>24</b>	<b>23</b>	<b>19</b>	<b>17</b>	<b>20</b>	<b>20</b>	<b>19</b>	<b>23</b>	<b>31</b>	<b>35</b>	<b>8</b>
VIF: sexuelle, dans le couple	Trim 1							1			1		
	Trim 3											1	
	Trim 4						3				1		
	<b>Total</b>						<b>3</b>	<b>1</b>			<b>2</b>	<b>1</b>	
VIF: sexuelle, envers des descendants	Trim 1	2	1	2		2	1		1	1			
	Trim 2	1	2			1			2	1	3	2	
	Trim 3		1	2		1	1		1	1	1		
	Trim 4	1	3	3	2	1		2		6	1		
	<b>Total</b>	<b>4</b>	<b>7</b>	<b>7</b>	<b>2</b>	<b>5</b>	<b>2</b>	<b>2</b>	<b>4</b>	<b>9</b>	<b>5</b>	<b>2</b>	



PH Violence intrafamiliale (VIF)

		2000	2013	2014	2015	2016	2017	2018	2019	2020	2021	2022	2023
VIF: psychique, dans le couple	Trim 1	44	41	25	16	16	21	20	15	19	19	13	17
	Trim 2	33	41	22	21	15	21	21	8	23	21	17	
	Trim 3	69	31	23	22	15	16	19	14	32	19	31	
	Trim 4	101	28	25	16	16	30	15	15	22	21	24	
	<b>Total</b>	<b>247</b>	<b>141</b>	<b>95</b>	<b>75</b>	<b>62</b>	<b>88</b>	<b>75</b>	<b>52</b>	<b>96</b>	<b>80</b>	<b>85</b>	<b>17</b>
VIF: psychique, envers des descendants	Trim 1								1		1		
	Trim 2				1						1		
	Trim 3					1	1			1	2		
	Trim 4						1		1		1	1	
	<b>Total</b>				<b>1</b>	<b>1</b>	<b>2</b>		<b>2</b>	<b>1</b>	<b>5</b>	<b>1</b>	
VIF: psychique, envers d'autres membres	Trim 1		2		1		1		1				2
	Trim 2				1			1		3			
	Trim 3									1			
	Trim 4			1	1				1	1		1	
	<b>Total</b>		<b>2</b>	<b>1</b>	<b>3</b>		<b>1</b>	<b>1</b>	<b>2</b>	<b>5</b>		<b>3</b>	<b>2</b>
VIF: économique, dans le couple	Trim 1	1		1	1						1	1	1
	Trim 2		1					1	2	2		2	
	Trim 3						1	1	3	2	2	1	
	Trim 4			1		2	2	2	2	1	1	2	
	<b>Total</b>	<b>1</b>	<b>1</b>	<b>2</b>	<b>1</b>	<b>2</b>	<b>3</b>	<b>4</b>	<b>7</b>	<b>5</b>	<b>4</b>	<b>6</b>	<b>1</b>
VIF: économique, envers des descendants	Trim 1	7			1								
	Trim 2			2	1								
	Trim 3	3									1		
	Trim 4					1	1						
	<b>Total</b>	<b>10</b>		<b>2</b>	<b>2</b>	<b>1</b>	<b>1</b>				<b>1</b>		





PH Violence intrafamiliale (VIF)

		2000	2013	2014	2015	2016	2017	2018	2019	2020	2021	2022	2023
VIF: économique, envers d'autres membres	Trim 1	12	2	1	2	2	4	3	3		1	3	1
	Trim 2	9	1	2	2	1	6	5		1	2		
	Trim 3	10	2	1		1		3	1	4	1	3	
	Trim 4	10	1	3	1	4	7	3	3	2	1	1	
Total		41	6	7	5	8	17	14	7	7	5	7	1



PH Hormones et dopage

		2000	2013	2014	2015	2016	2017	2018	2019	2020	2021	2022	2023
Dopage humain	Trim 1		2	1	1		3	2		2	2	4	2
	Trim 2	1		1	4		1		7		4	5	
	Trim 3	1	2	1	1		1	2	1	9	5		
	Trim 4			6	3		4		1		3	3	
Total		2	4	9	9		9	4	9	11	14	12	2
Engraissement illégal	Trim 1				1	2		2					
	Trim 2	5			1					1			
	Trim 3	1	1										
	Trim 4	1			1		1						
Total		7	1		3	2	1	2		1			



PH Drogues

		2000	2013	2014	2015	2016	2017	2018	2019	2020	2021	2022	2023
Vente de cocaïne	Trim 1		3	1	1		2	5	7	3	4	4	6
	Trim 2		3	2	5	3	2	1	7	6	5	3	
	Trim 3		4	2	2	3	8		2	9	5	2	
	Trim 4		5	3	2	7	2	1	5	2	7	4	
Total			15	8	10	13	14	7	21	20	21	13	6
Import-export de cocaïne	Trim 2			1					2				
	Trim 3			1	1	2					1	1	
	Trim 4					1					1		
Total				2	1	3			2		2	1	
Production de drogues synthétiques	Trim 1			8	8	2	1	1		3			
	Trim 2		1	4	1			2	2		1		
	Trim 3		4	11	1	2			1	1	2	1	
	Trim 4		3	10		3		5		2		1	
Total			8	33	10	7	1	8	3	6	3	2	
Import-export de drogues synthétiques	Trim 1			3	7		5	2			4		
	Trim 2			3		1	1		3		1		
	Trim 3			9	2		1		1		2		
	Trim 4		2	8		2					1		
Total			2	23	9	3	7	2	4		8		
Vente de drogues synthétiques	Trim 1		3	8	14	6	9	7	4	13	5	6	5
	Trim 2		8	9	16	15	9	7	13	12	6	4	
	Trim 3		11	19	9	13	8	4	10	15	4	8	
	Trim 4		8	17	8	14	7	15	8	5	2	4	
Total			30	53	47	48	33	33	35	45	17	22	5



PH Drogues

		2000	2013	2014	2015	2016	2017	2018	2019	2020	2021	2022	2023
Production de cannabis (culture)	Trim 1		3	1	4	1	2	1	1	5	2		1
	Trim 2		9	3	1	3	1	1	1	2	2		
	Trim 3		3	1	4	3	3	2	3	6		1	
	Trim 4		6	1	4	2	1	2	1	3	8	1	
	<b>Total</b>			<b>21</b>	<b>6</b>	<b>13</b>	<b>9</b>	<b>7</b>	<b>6</b>	<b>6</b>	<b>16</b>	<b>12</b>	<b>2</b>
Vente de cannabis en grande quantité	Trim 1				2	1		1					
	Trim 2				3								
	Trim 3			2			1		1				
	Trim 4		1										
	<b>Total</b>		<b>1</b>	<b>2</b>	<b>5</b>	<b>1</b>	<b>1</b>	<b>1</b>	<b>1</b>	<b>1</b>			
Import-export d'héroïne	Trim 3								1				
	Trim 4										1		
	<b>Total</b>								<b>1</b>		<b>1</b>		
Vente-traffic d'héroïne	Trim 1						1	1			1		
	Trim 2	1	3		1				2	2	1		
	Trim 3				2				2	1			
	Trim 4						1						
	<b>Total</b>	<b>1</b>	<b>3</b>		<b>3</b>		<b>2</b>	<b>1</b>	<b>4</b>	<b>3</b>	<b>2</b>		



PH Trafic d'armes

		2000	2013	2014	2015	2016	2017	2018	2019	2020	2021	2022	2023
Commerce et production d'arme à feu et mun.	Trim 1							1	3				
	Trim 3				1							1	
	Trim 4		1								1		
	<b>Total</b>		<b>1</b>			<b>1</b>		<b>1</b>	<b>3</b>		<b>1</b>	<b>1</b>	
Commerce et production d'arme non à feu	Trim 1	1			1								
	Trim 2			1								1	
	Trim 3			1									
	<b>Total</b>	<b>1</b>		<b>2</b>	<b>1</b>							<b>1</b>	



PH Traite des êtres humains

		2000	2013	2014	2015	2016	2017	2018	2019	2020	2021	2022	2023
TEH - exploitation économique	Trim 1		1	1		1					1		
	Trim 2					1					1		
	Trim 3		1										
	Trim 4		1	2				1			2	2	
<b>Total</b>			<b>3</b>	<b>3</b>		<b>2</b>		<b>1</b>			<b>4</b>	<b>2</b>	
TEH - exploitation sexuelle	Trim 1	1		2	2		1	1	1	2	1		1
	Trim 2			1	1							1	
	Trim 3	2	2	2		1			1	1	4	1	
	Trim 4	1	2	4	1		2		2	2	1		
<b>Total</b>		<b>4</b>	<b>4</b>	<b>9</b>	<b>4</b>	<b>1</b>	<b>3</b>	<b>1</b>	<b>4</b>	<b>5</b>	<b>6</b>	<b>2</b>	<b>1</b>



PH Violence dans l'espace public

		2000	2013	2014	2015	2016	2017	2018	2019	2020	2021	2022	2023
Violence physique (transport public)	Trim 1		2	4	2	2		2	2	2	2	3	1
	Trim 2	1		2	2	1	1	2	3	1	3	6	
	Trim 3	3	2	1		2		4	2	3		1	
	Trim 4	2	2	1	4	1		2	2	3	1	5	
	<b>Total</b>	<b>6</b>	<b>6</b>	<b>8</b>	<b>8</b>	<b>6</b>	<b>1</b>	<b>10</b>	<b>9</b>	<b>9</b>	<b>6</b>	<b>15</b>	<b>1</b>
Violence physique (voie publique)	Trim 1	36	20	36	42	36	36	25	27	29	31	42	37
	Trim 2	38	27	44	55	41	45	32	45	29	52	55	
	Trim 3	33	52	39	32	43	40	42	23	47	59	45	
	Trim 4	28	36	36	26	35	35	39	42	23	34	47	
	<b>Total</b>	<b>135</b>	<b>135</b>	<b>155</b>	<b>155</b>	<b>155</b>	<b>156</b>	<b>138</b>	<b>137</b>	<b>128</b>	<b>176</b>	<b>189</b>	<b>37</b>
Violence physique (autre endroit public)	Trim 1		2	2	3	3	1	3	2	1	3	3	3
	Trim 2		2	3	2	5	3	3	6	3	8	4	
	Trim 3	1	2		2	5	3	6	3	6	6	4	
	Trim 4	4	1	4	3	1	2	1			2		
	<b>Total</b>	<b>5</b>	<b>7</b>	<b>9</b>	<b>10</b>	<b>14</b>	<b>9</b>	<b>13</b>	<b>11</b>	<b>10</b>	<b>19</b>	<b>11</b>	<b>3</b>
Violence physique (endroit accessible au public)	Trim 1	39	26	30	30	24	24	12	21	13	6	13	24
	Trim 2	40	23	28	26	31	20	22	26	10	15	30	
	Trim 3	25	27	35	22	23	21	36	27	22	17	25	
	Trim 4	27	25	28	21	18	23	18	26	14	16	28	
	<b>Total</b>	<b>131</b>	<b>101</b>	<b>121</b>	<b>99</b>	<b>96</b>	<b>88</b>	<b>88</b>	<b>100</b>	<b>59</b>	<b>54</b>	<b>96</b>	<b>24</b>
Violence sexuelle (transport public)	Trim 1		1	1	1	2	2	1	1			1	2
	Trim 2	1				2			2	1	2	1	
	Trim 3	1	1	1		1			1	1	1		
	Trim 4							1		1			
	<b>Total</b>	<b>2</b>	<b>2</b>	<b>2</b>	<b>1</b>	<b>5</b>	<b>2</b>	<b>2</b>	<b>4</b>	<b>3</b>	<b>3</b>	<b>2</b>	<b>2</b>



PH Violence dans l'espace public

		2000	2013	2014	2015	2016	2017	2018	2019	2020	2021	2022	2023
Violence sexuelle (voie publique)	Trim 1	10	5	6	1	4	3	2	2	4	4	4	2
	Trim 2	9	3	6	4	5	3	4	3	7	6	7	
	Trim 3	7	9	8	1	6	3	11	5	9	9	6	
	Trim 4	13	4	6	4	2	1	2	3	4	3	3	
	<b>Total</b>	<b>39</b>	<b>21</b>	<b>26</b>	<b>10</b>	<b>17</b>	<b>10</b>	<b>19</b>	<b>13</b>	<b>24</b>	<b>22</b>	<b>20</b>	<b>2</b>
Violence sexuelle (autre endroit public)	Trim 1	1	2		1		2	1	1			2	
	Trim 2	5	4	1					1	3	1	1	
	Trim 3	4	3	1		3	2	4		6	3	2	
	Trim 4	1	1	1				1	2	1	1		
	<b>Total</b>	<b>11</b>	<b>10</b>	<b>3</b>	<b>1</b>	<b>3</b>	<b>4</b>	<b>6</b>	<b>4</b>	<b>10</b>	<b>5</b>	<b>5</b>	
Violence sexuelle (endroit accessible au public)	Trim 1	4	3	4	5	3	3	2	2	5	1	2	3
	Trim 2	3		2	2	5	3	6	8		5	6	
	Trim 3	7	6	2	1	3	1	4	12	1	4	10	
	Trim 4		2	6	8	3	6		1		5	2	
	<b>Total</b>	<b>14</b>	<b>11</b>	<b>14</b>	<b>16</b>	<b>14</b>	<b>13</b>	<b>12</b>	<b>23</b>	<b>6</b>	<b>15</b>	<b>20</b>	<b>3</b>
Violence psychique (transport public)	Trim 1		6	1	1			1	1	1	2	1	3
	Trim 2			1		2	1	2	3	2	1	2	
	Trim 3				1		1	1	3	1	1	2	
	Trim 4	2			1	1	2		1		1		
	<b>Total</b>	<b>2</b>	<b>6</b>	<b>2</b>	<b>3</b>	<b>3</b>	<b>4</b>	<b>4</b>	<b>8</b>	<b>4</b>	<b>5</b>	<b>5</b>	<b>3</b>
Violence psychique (voie publique)	Trim 1	35	16	27	15	24	25	22	18	15	34	20	34
	Trim 2	29	29	18	23	31	24	27	35	28	37	30	
	Trim 3	31	29	24	21	23	31	31	30	48	34	30	
	Trim 4	27	21	23	21	22	21	25	24	28	18	17	
	<b>Total</b>	<b>122</b>	<b>95</b>	<b>92</b>	<b>80</b>	<b>100</b>	<b>101</b>	<b>105</b>	<b>107</b>	<b>119</b>	<b>123</b>	<b>97</b>	<b>34</b>





PH Violence dans l'espace public

		2000	2013	2014	2015	2016	2017	2018	2019	2020	2021	2022	2023
Violence psychique (autre endroit public)	Trim 1	3	4	4	1	5	1	4	2	1	3	1	2
	Trim 2	2	2	4	4	5	2	3	1	2	5	5	
	Trim 3	5	3		2	6	4	1		8	6	7	
	Trim 4	5	2	2	5	4	1	2	4	3	1	2	
<b>Total</b>		<b>15</b>	<b>11</b>	<b>10</b>	<b>12</b>	<b>20</b>	<b>8</b>	<b>10</b>	<b>7</b>	<b>14</b>	<b>15</b>	<b>15</b>	<b>2</b>
Violence psychique (endroit accessible au public)	Trim 1	27	14	15	15	19	15	10	16	15	7	15	13
	Trim 2	14	14	18	23	17	13	12	19	7	13	18	
	Trim 3	20	23	17	10	10	9	18	23	14	15	30	
	Trim 4	29	21	14	20	16	15	21	21	7	18	18	
<b>Total</b>		<b>90</b>	<b>72</b>	<b>64</b>	<b>68</b>	<b>62</b>	<b>52</b>	<b>61</b>	<b>79</b>	<b>43</b>	<b>53</b>	<b>81</b>	<b>13</b>
Vol à main armée (transport public)	Trim 3				1								
	Trim 4										1		
<b>Total</b>					<b>1</b>						<b>1</b>		
Vol à main armée (voie publique)	Trim 1	2	1	4	2					3			1
	Trim 2	3	1	1		1	2	1	4		1		
	Trim 3	8	2	1		1	1		2	2			2
	Trim 4	5	1	1				1	1	2			1
<b>Total</b>		<b>18</b>	<b>5</b>	<b>7</b>	<b>2</b>	<b>2</b>	<b>3</b>	<b>2</b>	<b>7</b>	<b>7</b>	<b>1</b>	<b>4</b>	<b>1</b>
Vol à main armée (autre endroit public)	Trim 1							1					
	Trim 2		1						1		1		
	Trim 4								1				
<b>Total</b>			<b>1</b>					<b>1</b>	<b>2</b>		<b>1</b>		
Vol à main armée (endroit accessible au public)	Trim 1	9	3		1	5	3	3	1	6			1
	Trim 2	2	4	5	2	1		3	3				1
	Trim 3	2	1	2	2		2		4		1		
	Trim 4	3	1	2			6	2	7	1			1
<b>Total</b>		<b>16</b>	<b>9</b>	<b>9</b>	<b>5</b>	<b>6</b>	<b>11</b>	<b>8</b>	<b>15</b>	<b>7</b>	<b>1</b>	<b>3</b>	



PH Violence dans l'espace public

		2000	2013	2014	2015	2016	2017	2018	2019	2020	2021	2022	2023
Vol avec violence sans arme (transport public)	Trim 1							1			1		1
	Trim 2	1							1				
	Trim 3	1			1								
	Trim 4	1							1		1		
<b>Total</b>		<b>3</b>				<b>1</b>		<b>1</b>	<b>2</b>		<b>2</b>		<b>1</b>
Vol avec violence sans arme (voie publique)	Trim 1	5	9	3	4	10	3	3	3	8	1	3	1
	Trim 2	2	2	7	2	6	9	12		4	5	7	
	Trim 3	3	10	5	4	11	4	6	6	6	6	6	
	Trim 4	8	8	4	7	3	9	5	12	2	3	3	
<b>Total</b>		<b>18</b>	<b>29</b>	<b>19</b>	<b>17</b>	<b>30</b>	<b>25</b>	<b>26</b>	<b>21</b>	<b>20</b>	<b>15</b>	<b>19</b>	<b>1</b>
Vol avec violence sans arme (autre endroit public)	Trim 1			1				3		1			1
	Trim 2	1		2		1					1	1	
	Trim 3		1	2		1				1			
	Trim 4								1	3			
<b>Total</b>		<b>1</b>	<b>1</b>	<b>5</b>		<b>2</b>		<b>3</b>	<b>1</b>	<b>5</b>	<b>1</b>	<b>1</b>	<b>1</b>
Vol avec violence sans arme (endr. acces. au pub.)	Trim 1	7	5	5	3	6	1	7	5	7		2	4
	Trim 2	6	8	2	5	3	6	3	2		2	2	
	Trim 3	5	2	5	2	4	5	2	6	6	6	10	
	Trim 4	4	5	6	2	7	5	2	9	1	1	3	
<b>Total</b>		<b>22</b>	<b>20</b>	<b>18</b>	<b>12</b>	<b>20</b>	<b>17</b>	<b>14</b>	<b>22</b>	<b>14</b>	<b>9</b>	<b>17</b>	<b>4</b>



PH Autre

		2000	2013	2014	2015	2016	2017	2018	2019	2020	2021	2022	2023
Faux policiers	Trim 1										1		
	Trim 2				1								
	Trim 4											1	
	<b>Total</b>				<b>1</b>						<b>1</b>	<b>1</b>	
Terrorisme, extrémisme et radicalisme	Trim 1			1	2	1	1	1	1		5		
	Trim 2						2	2					
	Trim 3		1			3		1					
	Trim 4					1	1				2		
<b>Total</b>		<b>1</b>	<b>1</b>	<b>2</b>	<b>5</b>	<b>4</b>	<b>4</b>	<b>1</b>		<b>7</b>			
Cyberharcèlement	Trim 1	7	12	9	3	1	1	1	3	2	4	4	6
	Trim 2	6	11	10	3	2	5	5	1	2	3	5	
	Trim 3	5	5	9	1	2	2	2	2	1	4	3	
	Trim 4	5	8	22	3	1	2		2	3	2	3	
<b>Total</b>	<b>23</b>	<b>36</b>	<b>50</b>	<b>10</b>	<b>6</b>	<b>10</b>	<b>8</b>	<b>8</b>	<b>8</b>	<b>13</b>	<b>15</b>		<b>6</b>
Fraude à l'identité	Trim 1	6	9	11	6	18	19	12	14	14	18	3	21
	Trim 2	6	7	6	5	12	9	12	13	14	13	9	
	Trim 3	5	10	6	5	9	17	9	14	11	14	9	
	Trim 4	12	9	9	15	13	7	9	15	24	8	6	
<b>Total</b>	<b>29</b>	<b>35</b>	<b>32</b>	<b>31</b>	<b>52</b>	<b>52</b>	<b>42</b>	<b>56</b>	<b>63</b>	<b>53</b>	<b>27</b>		<b>21</b>



**POLITIE REGIO TURNHOUT**

**2022**

**FC Vol moyen de transport**

	Jan	Fév	Mar	Avr	Mai	Juin	Juil	Août	Sep	Oct	Nov	Déc	Total
Vol de voiture	1	5	1			2	2	2	2	3		4	22
Vol de moto					1	1	1			2			5
Vol de vélomoteur		1	1	1	3		1	1	1	4	7	4	24
Vol de vélo	20	20	44	27	34	34	34	44	44	54	58	29	442

**FC Cambriolage**

	Jan	Fév	Mar	Avr	Mai	Juin	Juil	Août	Sep	Oct	Nov	Déc	Total
Cambriolage dans habitation	20	39	29	12	16	19	15	23	12	28	53	59	325
Cambriolage ds entreprise ou commerce	3	7	5	8	3	5	2	9	5	6	3	4	60
Cambriolage ds service public ou bâtiment administ	5	1	3	4	1		1	1	1	2	5	3	27
Cambriolage dans bâtiment (total)	28	47	36	24	19	24	18	33	18	36	61	66	410



**FC Vol autre**

	Jan	Fév	Mar	Avr	Mai	Juin	Juil	Août	Sep	Oct	Nov	Déc	Total
Vol à main armée	1	2		1	1			2		2	1		10
Vol avec violence sans arme	2	1	5		9	9	6	4	13	1	6	6	62
Vol dans ou sur un véhicule	9	13	16	7	7	7	6	15	5	9	13	9	116
Vol d'armes et explosifs	1				1	1		1		2		2	8
Arrachage de sac à main					1								1
Vol à l'arraché	1	3		2	1	2	3	3	5				20
Vol à la tire	1	3	2	1	1	8	2		1	2		3	24
Vol à l'étalage	21	33	27	27	53	41	24	28	19	31	34	32	370
Vol par ruse		2	1	1		1				1	1		7
Vol de métaux		1	1	1					1		3	1	8
Vol sur les chantiers	1	1	3		2		2	2		1			12
Home-invasion					1					1			2
Vol d'animaux			1			1							2
Vol de cargaison			1				1				1		3

**Criminalité ICT**

	Jan	Fév	Mar	Avr	Mai	Juin	Juil	Août	Sep	Oct	Nov	Déc	Total
Fraude de cartes de paiements	3	4	5	7	1	1	2	1	2	4	4	4	38
Phishing	4	6	4	8	2	4	5	2	4	4	4	6	53
Skimming	2					1					1		4

**FC Autre**

	Jan	Fév	Mar	Avr	Mai	Juin	Juil	Août	Sep	Oct	Nov	Déc	Total
Violence contre les métiers d'intérêt général		1		2	3	4			2	2	2	4	20
Viol collectif		1			2						1		4
Graffiti	2	3	3	4	4	1	1	3	1	5			27
Dégradation de voiture	17	22	19	22	22	24	15	21	16	27	22	17	244
Rixe au couteau		1	1	1		1							4



## PH Violence intrafamiliale (VIF)

	Jan	Fév	Mar	Avr	Mai	Juin	Juil	Août	Sep	Oct	Nov	Déc	Total
VIF: physique, dans le couple	12	16	17	16	16	20	10	10	14	8	11	20	170
VIF: physique, envers des descendants		2	2	4	3	2	3	2	3	2	2		25
VIF: physique, envers d'autres membres	3	4	2	1	3	2	4	1	4	4	3	4	35
VIF: sexuelle, dans le couple									1				1
VIF: sexuelle, envers des descendants				1	1								2
VIF: psychique, dans le couple	9	3	1	6	7	4	13	10	8	9	7	8	85
VIF: psychique, envers des descendants												1	1
VIF: psychique, envers d'autres membres		2										1	3
VIF: économique, dans le couple			1	1		1		1				2	6
VIF: économique, envers d'autres membres		1	2				3					1	7

## PH Hormones et dopage

	Jan	Mai	Juin	Oct	Déc	Total
Dopage humain	4	2	3	2	1	12

## PH Drogues

	Jan	Fév	Mar	Avr	Mai	Juin	Juil	Août	Sep	Oct	Nov	Déc	Total
Vente de cocaïne	3		1		1	2	1		1	1	2	1	13
Import-export de cocaïne									1				1
Production de drogues synthétiques									1	1			2
Vente de drogues synthétiques	3	1	2	1	1	2	2	2	4	2	1	1	22
Production de cannabis (culture)								1		1			2

## PH Trafic d'armes

	Avr	Août	Total
Commerce et production d'arme à feu et mun.		1	1
Commerce et production d'arme non à feu	1		1



### PH Traite des êtres humains

	Mai	Août	Oct	Nov	Total
TEH - exploitation économique			1	1	2
TEH - exploitation sexuelle	1	1			2

### PH Violence dans l'espace public

	Jan	Fév	Mar	Avr	Mai	Juin	Juil	Août	Sep	Oct	Nov	Déc	Total
Violence physique (transport public)		2	1	1	3	2			1		3	2	15
Violence physique (voie publique)	13	12	17	16	16	23	14	15	16	18	16	13	189
Violence physique (autre endroit public)	1	2			2	2		3	1				11
Violence physique (endroit accessible au public)	7	5	1	13	13	4	8	9	8	5	8	15	96
Violence sexuelle (transport public)			1	1									2
Violence sexuelle (voie publique)	2	2		2	3	2	2	3	1	1	1	1	20
Violence sexuelle (autre endroit public)			2		1				2				5
Violence sexuelle (endroit accessible au public)			2	2	1	3	3	5	2	2			20
Violence psychique (transport public)			1	1	1				2				5
Violence psychique (voie publique)	8	7	5	6	7	17	10	12	8	8	6	3	97
Violence psychique (autre endroit public)	1				3	2	1	5	1			2	15
Violence psychique (endroit accessible au public)	5	8	2	6	9	3	13	11	6	6	5	7	81
Vol à main armée (voie publique)		1						2		1			4
Vol à main armée (endroit accessible au public)		1		1							1		3
Vol avec violence sans arme (voie publique)	1	1	1		1	6	1	1	4	1	1	1	19
Vol avec violence sans arme (autre endroit public)					1								1
Vol avec violence sans arme (endr. acces. au pub.)			2		2		4	1	5		2	1	17

### PH Autre

	Jan	Fév	Mar	Avr	Mai	Juin	Juil	Août	Sep	Oct	Nov	Déc	Total
Faux policiers											1		1
Cyberharcèlement	2	1	1	1	1	3	1	2		1	1	1	15
Fraude à l'identité	3			1	2	6	2	6	1	1	2	3	27



2023

**FC Vol moyen de transport**

	Jan	Fév	Mar	Total
Vol de voiture	1	1	4	6
Vol de moto			1	1
Vol de vélomoteur	2	2	3	7
Vol de vélo	29	44	28	101

**FC Cambriolage**

	Jan	Fév	Mar	Total
Cambriolage dans habitation	45	21	34	100
Cambriolage ds entreprise ou commerce	3	5	8	16
Cambriolage ds service public ou bâtiment administ	4	1	1	6
Cambriolage dans bâtiment (total)	52	27	43	122

**FC Vol autre**

	Jan	Fév	Mar	Total
Vol à main armée			2	2
Vol avec violence sans arme	3	10	7	20
Vol dans ou sur un véhicule	6	6	14	26
Vol d'armes et explosifs			4	4
Steaming		1		1
Vol à l'arraché			1	1
Vol à la tire	3	1		4
Vol à l'étalage	14	32	32	78
Vol par ruse			1	1
Vol de métaux		1	4	5
Vol sur les chantiers		2	1	3
Vol d'animaux	1			1
Vol de cargaison	1			1





### Criminalité ICT

	Jan	Fév	Mar	Total
Fraude de cartes de paiements	2	7	3	12
Phishing	8	9	5	22

### FC Autre

	Jan	Fév	Mar	Total
Violence contre les métiers d'intérêt général	4	5		9
Graffiti	3	22	3	28
Dégradation de voiture	26	24	20	70
Rixe au couteau			1	1

### PH Violence intrafamiliale (VIF)

	Jan	Fév	Mar	Total
VIF: physique, dans le couple	7	10	9	26
VIF: physique, envers des descendants	3	1	4	8
VIF: physique, envers d'autres membres	1	3	4	8
VIF: psychique, dans le couple	7	5	5	17
VIF: psychique, envers d'autres membres	2			2
VIF: économique, dans le couple	1			1
VIF: économique, envers d'autres membres	1			1

### PH Hormones et dopage

	Mar	Total
Dopage humain	2	2



### PH Drogues

	Jan	Fév	Mar	Total
Vente de cocaïne	2	2	2	6
Vente de drogues synthétiques	1	2	2	5
Production de cannabis (culture)		1		1

### PH Traite des êtres humains

	Fév	Total
TEH - exploitation sexuelle	1	1

### PH Violence dans l'espace public

	Jan	Fév	Mar	Total
Violence physique (transport public)			1	1
Violence physique (voie publique)	13	10	14	37
Violence physique (autre endroit public)	1		2	3
Violence physique (endroit accessible au public)	5	9	10	24
Violence sexuelle (transport public)	1	1		2
Violence sexuelle (voie publique)	1		1	2
Violence sexuelle (endroit accessible au public)	2		1	3
Violence psychique (transport public)	1	1	1	3
Violence psychique (voie publique)	13	5	16	34
Violence psychique (autre endroit public)		2		2
Violence psychique (endroit accessible au public)	1	10	2	13
Vol à main armée (voie publique)			1	1
Vol avec violence sans arme (transport public)		1		1
Vol avec violence sans arme (voie publique)		1		1
Vol avec violence sans arme (autre endroit public)			1	1
Vol avec violence sans arme (endr. acces. au pub.)		1	3	4



**PH Autre**

	Jan	Fév	Mar	Total
Cyberharcèlement		4	2	6
Fraude à l'identité	3	8	10	21

# ***STATISTIQUES POLICIERES DE CRIMINALITE***

---

***LIEU DE PERPETRATION: ZONE DE POLICE***

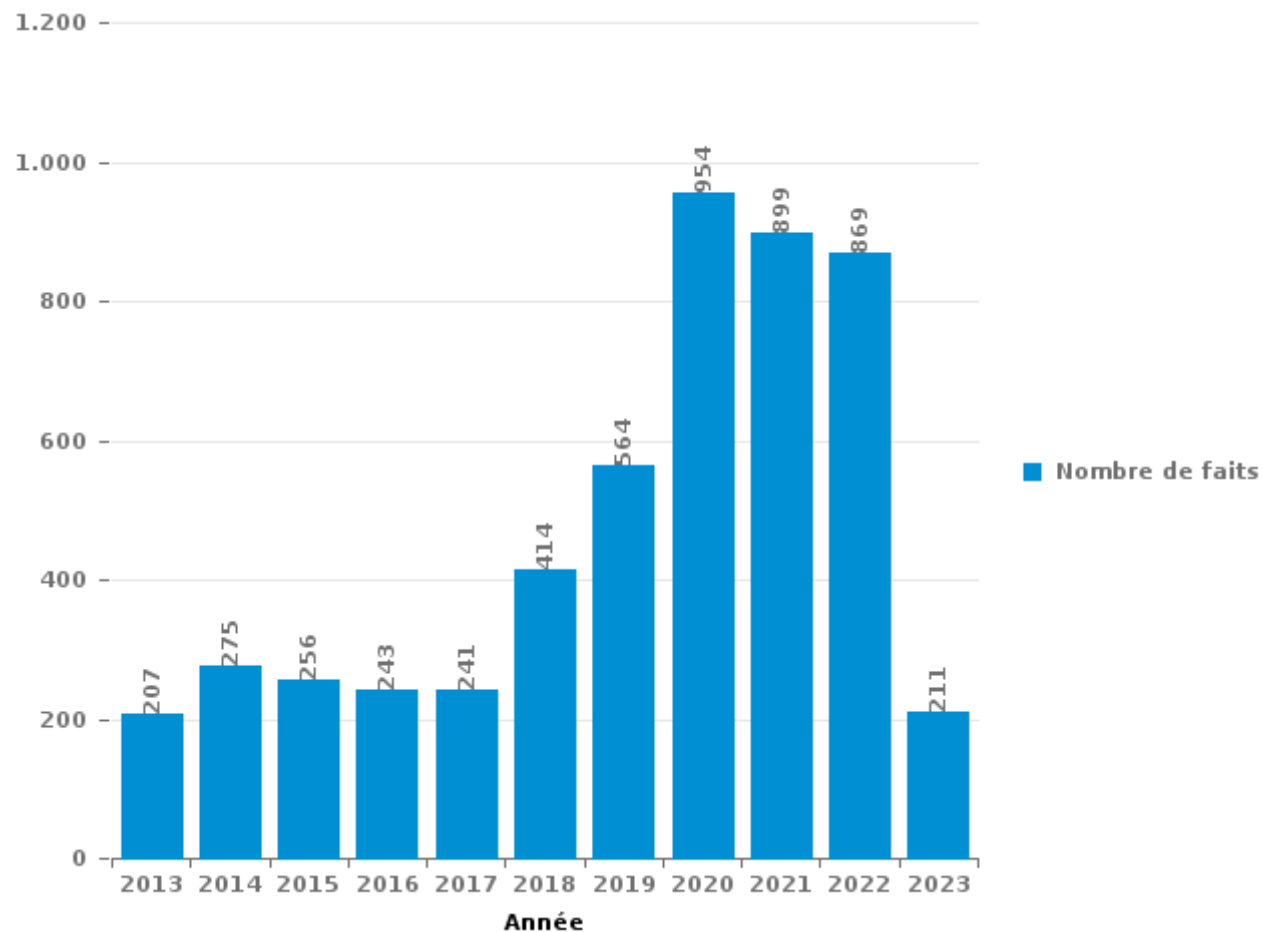
**POLITIE REGIO TURNHOUT**

***PARTIE III : ICT***



## POLITIE REGIO TURNHOUT

Nombre total de délits avec un élément ICT/online, depuis 2013





Criminalité ICT/online au sens strict

Infractions (exhaustif)

	2013	2014	2015	2016	2017	2018	2019	2020	2021	2022	2023
Code pénal social: Infr. contre foi publique en droit pénal social: Faux en informatique										1	
Criminalité informatique: Faux en informatique:	3	1	4		2	2	2	10	9	6	4
Criminalité informatique: Fraude informatique:	41	43	59	57	60	166	283	562	507	521	129
Criminalité informatique: Hacking:	20	31	21	17	21	46	42	49	52	41	10
Criminalité informatique: Sabotage:	1		2	2	2	2	1	3	4	2	1
Infr. contre autres valeurs morales et sentiments: Violation de communication par particulier:			1	2	1			1			
Infr. contre l'autorité publique: Refus de coopération (informatique et télécom):						1		1	1	1	2
<b>Total:</b>	<b>65</b>	<b>75</b>	<b>87</b>	<b>78</b>	<b>86</b>	<b>217</b>	<b>328</b>	<b>626</b>	<b>573</b>	<b>572</b>	<b>146</b>

Figures criminelles (à considérer spécifiquement – ne pas additionner avec d'autres éléments – risque de double comptage!)

	2013	2014	2015	2016	2017	2018	2019	2020	2021	2022	2023
Fraude de cartes de paiements	8	18	18	15	13	17	24	25	38	38	12
Phishing	2	1	1			2	11	242	70	53	22
Ransomware								2			
Shouldersurfing		1			1	1		1			
Skimming	1		1	2	3	1	2	1		4	



## Criminalité ICT/online au sens large

Infractions (uniquement si code-fait existe)

	2013	2014	2015	2016	2017	2018	2019	2020	2021	2022	2023
Armes et explosifs: Autre: Vente par correspondance/internet d'arme à feu							1				
Fraude: Escroquerie: Fraude par internet	109	154	163	154	141	192	224	324	322	284	56
Infr. contre autres valeurs morales et sentiments: Cyberlokkig (leurre de mineur par ICT):					2	2		3	1		
Infr. contre les moeurs: Grooming (contact par ICT avec mineur < 16 ans):			2	2	2	2	4	4	1	2	
Infr. contre les moeurs: Pornographie enfantine: Accès pornographie enfantine via technologie				1	1		4		3	1	
Infr. contre les moeurs: Voyeurisme: Diffusion enregistrement nudité ou intimité				2		3	3	1	4	2	
<b>Total:</b>	<b>109</b>	<b>154</b>	<b>165</b>	<b>159</b>	<b>146</b>	<b>199</b>	<b>236</b>	<b>332</b>	<b>331</b>	<b>289</b>	<b>56</b>

Figures criminelles (à considérer spécifiquement – ne pas additionner avec d'autres éléments – risque de double comptage!)

	2013	2014	2015	2016	2017	2018	2019	2020	2021	2022	2023
Cyberharcèlement	36	50	10	6	10	8	8	8	13	15	6

# ***STATISTIQUES POLICIERES DE CRIMINALITE***

---

***LIEU DE PERPETRATION: ZONE DE POLICE***

**POLITIE REGIO TURNHOUT**

***PARTIE IV : DESTINATION LIEU***





**POLITIE REGIO TURNHOUT**

**Vol et extorsion**

	2000	2013	2014	2015	2016	2017	2018	2019	2020	2021	2022	2023
Voie publique	962	1.030	1.072	973	893	736	824	713	494	454	641	113
Magasin	412	453	407	373	417	374	401	412	293	290	441	87
Habitation: maison	711	505	370	367	461	322	291	261	165	149	288	87
Parking	174	147	106	152	129	83	78	93	59	58	77	25
Horeca	180	164	162	134	77	82	77	84	33	60	49	13
Habitation: appartement	78	104	135	103	123	76	104	104	64	86	72	17
Culture et loisirs	118	114	100	122	96	88	97	107	42	49	70	11
Habitation: non précisée	25	46	52	57	108	106	107	98	59	52	90	31
Habitation: dépendances	81	90	106	82	77	72	68	55	72	48	43	20
Emplacement de vélo	3	46	55	52	44	75	115	108	65	70	101	35
Habitation: garage	50	64	68	93	94	60	98	57	29	62	48	16
Habitation: allée	83	75	121	88	74	49	59	55	42	39	38	10
Entreprise	111	90	61	68	72	74	60	54	30	26	53	15
Inconnue	98	63	54	41	56	54	50	66	37	74	61	17
Institution d'enseignement	56	51	48	43	57	33	51	40	26	28	21	4
Habitation: autre	53	33	47	45	45	23	21	20	24	27	29	8
Infrastructure sportive	54	40	46	31	30	29	28	27	9	11	14	3
Autre	15	29	51	29	55	24	29	31	14	20	16	4
Terrain	40	34	36	34	31	19	24	20	21	24	14	2
Service public	25	31	39	46	25	23	19	23	11	13	13	5
Chantier	20	34	14	22	19	31	21	19	11	8	12	3
Hôpital	24	21	35	32	13	16	21	15	12	8	5	1
Service	5	22	14	14	16	13	13	9	4	15	7	1
Maison de repos	7	10	7	13	6	21	11	17	14	3	12	3
Station de bus / métro et gare de chemin de fer	5	11	8	8	15	12	20	13	7	5	12	3
Arrêt de bus / tram	2	22	18	16	7	9	9	12	5	6	9	
Edifice religieux / lieu du culte	5	13	9	12	9	13	8	6	1	1	8	2
Cimetière	22	7	9	3	8	5	2	18	5	4	2	
Moyen de transport: voiture	18	9	13	10	7	2	8	2	6	1	4	1
Médecin / dentiste / pharmacien	4	13	7	9	8	7	3	5	6	9	4	1
Banque / institution financière	10	10	8	8	9	9	5	7		4	3	
Station essence	8	8	7	4	6	3	5	5	2	11	8	2
Stade	23	5	9	5	4	4	4	5	3	1		
Moyen de transport: autobus / autocar	2	5	6	7	3	5	10	7	3	3	1	1
Bâtiment administratif	8	5	1	5	3	2	8	3	3	1	5	
Moyen de transport: camion	5	5	3	1	4	2	4	4	8	1	3	1
Installation militaire	6	5	4	5	3	1		2	3	7		
Moyen de transport: autre	5	1	4	5	3	4	1	2	1	4	1	
Moyen de transport: train / tram / métro	6	2	2	5	1		2	4				
Aéroport		3	4	5	2			1		1		
Guichet automatique	1	1		1		1		1		1		2
Eaux intérieures et maritimes		1			1		2		1			
Maison de débauche	3	1					1					
<b>Total</b>	<b>3.518</b>	<b>3.423</b>	<b>3.318</b>	<b>3.123</b>	<b>3.111</b>	<b>2.562</b>	<b>2.759</b>	<b>2.585</b>	<b>1.684</b>	<b>1.734</b>	<b>2.275</b>	<b>544</b>



POLITIE REGIO TURNHOUT

Dégradation de la propriété

	2000	2013	2014	2015	2016	2017	2018	2019	2020	2021	2022	2023
Voie publique	350	237	258	247	196	260	254	203	185	181	203	61
Habitation: résidence principale	163	158	156	170	165	149	144	114	91	121	148	60
Parking	100	78	73	73	65	72	67	63	49	58	69	21
Habitation: non précisée	34	21	17	23	37	36	33	40	34	43	43	11
Habitation: allée	46	38	38	25	36	31	26	34	16	32	37	8
Terrain	25	20	16	25	16	18	21	19	30	19	26	2
Culture et loisirs	33	13	32	21	21	18	23	22	14	15	16	1
Horeca	45	19	27	21	11	22	9	7	7	14	17	3
Inconnue	33	12	17	13	16	11	18	16	12	22	22	4
Habitation: jardin	28	19	20	12	11	17	13	18	13	11	20	5
Habitation: garage	16	9	10	18	20	5	17	16	8	14	13	6
Magasin	21	13	15	11	14	13	12	11	9	9	18	1
Institution d'enseignement	27	14	8	7	12	11	12	8	16	11	8	5
Entreprise	27	9	5	10	19	19	11	9	8	6	4	
Autre	7	14	15	13	12	11	13	7	11	8	8	1
Habitation: dépendances	18	18	10	5	9	5	9	11	5	5	8	2
Service public	15	7	6	6	7	11	19	4	6	8	12	4
Habitation: résidence secondaire	15	10	10	9	8	8	6	6	6	7	9	2
Infrastructure sportive	8	5	2	10	9		4	5	5	7	4	
Emplacement de vélo	1	3	6	5	1	3	5	6	9	8	6	1
Edifice religieux / lieu du culte	8	2	3	8	2	4	4	8	7	1	6	
Bureau de police		4	5	8	2	5	8	4	5	3	1	1
Moyen de transport: train / tram / métro		45										
Arrêt de bus / tram		5	11	4	3	4	4	5	1	2	2	1
Chantier	2	4	7	3	3		6	4		4	8	1
Moyen de transport: voiture	16	8	1	5	1	2	2		3	2		1
Service		5	5	8	1	3	6	1	2	3	3	
Bâtiment administratif	2	2	1	3	2	2	2	2	2	3	3	2
Banque / institution financière	4	3	1	3		3		2	2	2	1	
Stade	8	1	3	1	3	1	1		2	1		
Cimetière	2	3	1		3	2	1	2	1		1	
Moyen de transport: autre	2	2		3		2			2	1	2	
Station de bus / métro et gare de chemin de fer	1	2	3		2	1	1	2		1	1	
Station essence	6				3				2			1
Hôpital	3	1	1	1	2			2	1			
Maison de repos	2	1			1	1	1	1				
Médecin / dentiste / pharmacien	1		1		2			1		1	2	
Eaux intérieures et maritimes			2	1	2		1			1		
Aéroport			2	1	3							
Installation militaire	1	2					1			1		
Maison de débauche				3								
<b>Total</b>	<b>1.070</b>	<b>807</b>	<b>788</b>	<b>777</b>	<b>720</b>	<b>750</b>	<b>754</b>	<b>653</b>	<b>564</b>	<b>625</b>	<b>721</b>	<b>205</b>



**POLITIE REGIO TURNHOUT**

**Infractions contre l'intégrité physique**

	2000	2013	2014	2015	2016	2017	2018	2019	2020	2021	2022	2023
Habitation	148	240	216	222	225	226	232	213	269	280	279	53
Voie publique	143	143	168	164	169	181	151	153	135	210	221	43
Horeca	90	53	71	37	45	41	29	35	16	15	40	8
Culture et loisirs	18	20	15	29	23	17	23	28	8	9	25	3
Inconnue	25	29	22	15	19	12	19	9	7	23	17	
Institution d'enseignement	15	14	15	6	14	9	7	13	9	8	20	7
Service public	4	12	9	14	10	12	13	10	12	12	11	1
Parking	7	8	11	12	10	12	7	12	9	7	7	1
Habitation: allée	3	5	14	8	12	5	5	5	10	10	11	
Magasin	3	9	12	11	5	3	6	6	13	4	10	2
Terrain	3	6		7	10	6	4	12	6	5	10	
Entreprise	6	6	1	6	3	2	5	5	7	3	8	
Habitation: jardin	5	8	4	6	3	4	4	4	4	2	5	
Infrastructure sportive	3	3	5	4	3	4	6	4	4	7	1	4
Moyen de transport: autobus / autocar	2	2	2	4	1		7	7	3	2	9	1
Autre		4	4	2	1		2	4	6	5	1	
Hôpital	3	2			3	2	4	6	3	2	3	1
Arrêt de bus / tram		1	7	2	3	1	3	1	5	2	1	
Service	1	3	2	3	1	1	2	2		3	1	
Stade		1	4	3	1	3	4	1			1	
Bureau de police		3	3				3	4	1	1		2
Station de bus / métro et gare de chemin de fer		2		3	1		2	2	1	1	3	
Moyen de transport: autre	1		2					1	4	3	1	
Station essence	1	1			4		2			1	1	1
Bâtiment administratif	2	1		1		2		2				1
Maison de repos			1	1		1	1	1	1	1	1	
Banque / institution financière				2	2	1						
Médecin / dentiste / pharmacien				1	1	1		1	1			
Edifice religieux / lieu du culte							1	1	1			
Moyen de transport: train / tram / métro			1		2							
Eaux intérieures et maritimes			1	1								
Aéroport		1										
Installation militaire					1							
Maison de débauche	1											
<b>Total</b>	<b>484</b>	<b>577</b>	<b>590</b>	<b>564</b>	<b>572</b>	<b>546</b>	<b>542</b>	<b>542</b>	<b>535</b>	<b>616</b>	<b>687</b>	<b>128</b>

# ***STATISTIQUES POLICIERES DE CRIMINALITE***

---

*LIEU DE PERPETRATION: ZONE DE POLICE*

**POLITIE REGIO TURNHOUT**

***PARTIE V : ZONE DE POLICE vs. TYPOLOGIE***



### Typologie de la zone: Catégorie 3

Zone de police
BALEN - DESSEL - MOL
DEMERDAL - DSZ
GAVERS
HEKLA
LOKEREN
MEETJESLAND CENTRUM
MINOS
POLICE ANS - ST-NICOLAS
POLICE BORAINÉ
POLICE DE SERAING - NEUPRE
POLICE LOCALE DE WATERLOO
POLICE LOCALE MARIEMONT
POLICE LOCALE VILLE ATH
POLICE LOCALE WAVRE
POLITIE REGIO TURNHOUT
POLITIEZONE AARSCHOT
POLITIEZONE NOORD
PZ BRASSCHAAT
PZ BREDENE/DE HAAN
PZ CARMA



## CRIMINALITE ENREGISTREE : ZONE DE POLICE vs TYPOLOGIE

PZ DAMME/KNOKKE-HEIST
PZ DEINZE/ZULTE/LIEVEGEM
PZ DENDERMONDE
PZ DILBEEK
PZ GEEL/LAAKDAL/MEERHOUT
PZ GINGELOM/NIEUWERKERKEN/SINT-TRUIDEN
PZ GRIMBERGEN
PZ LIER
PZ RONSE
PZ SCHOTEN
PZ ZAVENTEM
PZ ZENNEVALLEI
REGIO RHODE & SCHELDE
TONGEREN - HERSTAPPE
VILVOORDE - MACHELEN
VLAAMSE ARDENNEN
WOKRA
ZONE DE BRAINE-L'ALLEUD
ZONE DE POLICE DE MOUSCRON
ZONE DES TRIEUX
ZONE NETELAND
ZONE NIVELLES - GENAPPE
ZONE RHODE
ZP AISEAU-PRESLES/CHATELET/FARCIENNES



## CRIMINALITE ENREGISTREE : ZONE DE POLICE vs TYPOLOGIE

ZP AWANS/GRACE-HOLLOGNE
ZP BEYNE-FLERON-SOUMAGNE
ZP FLEMALLE
ZP HERSTAL
ZP HUY



## CRIMINALITE ENREGISTREE : ZONE DE POLICE vs TYPOLOGIE

### Typologie de la zone: Catégorie 3

Figure criminelle/phénomène	Niveau	% 2019 - 2020	% 2020 - 2021	% 2021 - 2022
Vol de voiture	ZONE DE POLICE	-69,6%	7,1%	46,7%
	TYPLOGIE	-22,6%	-8,3%	8,5%
Vol de moto	ZONE DE POLICE	-100,0%	/	66,7%
	TYPLOGIE	-34,2%	5,0%	-1,6%
Carjacking	ZONE DE POLICE	/	-100,0%	/
	TYPLOGIE	-18,6%	-12,5%	38,1%
Homejacking	ZONE DE POLICE	/	/	/
	TYPLOGIE	-50,0%	100,0%	-12,5%
Vol dans les garages	ZONE DE POLICE	/	/	/
	TYPLOGIE	-54,1%	23,0%	-22,7%
Vol de vélomoteur	ZONE DE POLICE	-36,8%	-25,0%	33,3%
	TYPLOGIE	-25,7%	13,0%	19,3%
Vol de vélo	ZONE DE POLICE	-35,5%	0,3%	29,2%
	TYPLOGIE	-26,5%	7,7%	12,3%
Cambriolage dans habitation	ZONE DE POLICE	-47,3%	25,0%	75,7%
	TYPLOGIE	-28,6%	2,6%	12,3%
Cambriolage ds entreprise ou commerce	ZONE DE POLICE	-64,8%	124,3%	-27,7%
	TYPLOGIE	-30,4%	-8,6%	-2,2%
Cambriolage ds service public ou bâtiment administ	ZONE DE POLICE	-51,7%	17,9%	-18,2%
	TYPLOGIE	-21,7%	-19,3%	-4,9%
Vol au bélier	ZONE DE POLICE	/	/	/
	TYPLOGIE	-64,0%	-55,6%	25,0%





## CRIMINALITE ENREGISTREE : ZONE DE POLICE vs TYPOLOGIE

Figure criminelle/phénomène	Niveau	% 2019 - 2020	% 2020 - 2021	% 2021 - 2022
Cambriolage dans bâtiment (total)	ZONE DE POLICE	-51,9%	41,3%	36,2%
	TYPOLOGIE	-28,4%	-0,5%	9,4%
Vol à main armée	ZONE DE POLICE	-34,6%	-70,6%	100,0%
	TYPOLOGIE	-26,6%	-4,3%	-4,2%
Vol avec violence sans arme	ZONE DE POLICE	-14,1%	-31,6%	14,8%
	TYPOLOGIE	-20,1%	-3,9%	26,0%
Vol dans ou sur un véhicule	ZONE DE POLICE	-20,0%	-22,6%	20,8%
	TYPOLOGIE	-29,0%	5,3%	11,1%
Sacjacking dans une voiture	ZONE DE POLICE	/	/	/
	TYPOLOGIE	-66,7%	100,0%	300,0%
Vol d'armes et explosifs	ZONE DE POLICE	-33,3%	25,0%	60,0%
	TYPOLOGIE	-29,8%	13,9%	7,4%
Steaming	ZONE DE POLICE	/	-100,0%	/
	TYPOLOGIE	-6,3%	-46,7%	125,0%
Arrachage de sac à main	ZONE DE POLICE	/	-100,0%	/
	TYPOLOGIE	-3,7%	-25,0%	20,5%
Vol à l'arraché	ZONE DE POLICE	-45,7%	10,5%	-4,8%
	TYPOLOGIE	-32,6%	-2,4%	11,7%
Vol à la tire	ZONE DE POLICE	-26,7%	-30,3%	4,3%
	TYPOLOGIE	-48,5%	-2,1%	24,9%
Vol à l'étalage	ZONE DE POLICE	-32,5%	1,9%	71,3%
	TYPOLOGIE	-20,5%	15,6%	13,2%
Vol par ruse	ZONE DE POLICE	-66,7%	-66,7%	250,0%
	TYPOLOGIE	-32,5%	21,9%	6,9%



## CRIMINALITE ENREGISTREE : ZONE DE POLICE vs TYPOLOGIE

Figure criminelle/phénomène	Niveau	% 2019 - 2020	% 2020 - 2021	% 2021 - 2022
Vol de métaux	ZONE DE POLICE	-75,0%	157,1%	-55,6%
	TYPLOGIE	-25,4%	36,1%	35,4%
Vol sur les chantiers	ZONE DE POLICE	-42,1%	-27,3%	50,0%
	TYPLOGIE	-11,9%	-1,8%	22,5%
Home-invasion	ZONE DE POLICE	/	/	/
	TYPLOGIE	-53,8%	41,7%	-26,5%
Vol d'animaux	ZONE DE POLICE	-80,0%	400,0%	-80,0%
	TYPLOGIE	-28,4%	27,7%	-11,6%
Vol de cargaison	ZONE DE POLICE	100,0%	-43,8%	-66,7%
	TYPLOGIE	24,7%	-48,1%	-7,5%
Fraude de cartes de paiements	ZONE DE POLICE	4,2%	52,0%	0,0%
	TYPLOGIE	-24,2%	6,2%	32,1%
Phishing	ZONE DE POLICE	2.100,0%	-71,1%	-24,3%
	TYPLOGIE	306,1%	-0,9%	-9,8%
Ransomware	ZONE DE POLICE	/	-100,0%	/
	TYPLOGIE	-18,8%	-38,5%	25,0%
Shouldersurfing	ZONE DE POLICE	/	-100,0%	/
	TYPLOGIE	-56,7%	-45,0%	28,3%
Skimming	ZONE DE POLICE	-50,0%	-100,0%	/
	TYPLOGIE	-31,3%	-16,4%	89,1%
Violence contre les métiers d'intérêt général	ZONE DE POLICE	-31,8%	13,3%	17,6%
	TYPLOGIE	-8,5%	5,0%	18,1%
Viol collectif	ZONE DE POLICE	100,0%	0,0%	100,0%
	TYPLOGIE	-28,1%	78,3%	-17,1%



## CRIMINALITE ENREGISTREE : ZONE DE POLICE vs TYPOLOGIE

Figure criminelle/phénomène	Niveau	% 2019 - 2020	% 2020 - 2021	% 2021 - 2022
Graffiti	ZONE DE POLICE	-35,7%	-11,1%	237,5%
	TYPOLOGIE	-0,6%	4,3%	44,4%
Dégradation de voiture	ZONE DE POLICE	-4,3%	-5,4%	15,1%
	TYPOLOGIE	-17,4%	1,7%	2,1%
Rixe au couteau	ZONE DE POLICE	-28,6%	-40,0%	33,3%
	TYPOLOGIE	9,8%	13,8%	-15,7%
VIF: physique, dans le couple	ZONE DE POLICE	31,9%	-7,3%	3,0%
	TYPOLOGIE	0,6%	1,5%	9,4%
VIF: physique, envers des descendants	ZONE DE POLICE	5,9%	66,7%	-16,7%
	TYPOLOGIE	-4,2%	11,6%	5,7%
VIF: physique, envers d'autres membres	ZONE DE POLICE	21,1%	34,8%	12,9%
	TYPOLOGIE	6,9%	2,2%	1,7%
VIF: sexuelle, dans le couple	ZONE DE POLICE	/	/	-50,0%
	TYPOLOGIE	25,0%	-8,0%	-17,4%
VIF: sexuelle, envers des descendants	ZONE DE POLICE	125,0%	-44,4%	-60,0%
	TYPOLOGIE	14,0%	-12,9%	-59,2%
VIF: sexuelle, envers d'autres membres	ZONE DE POLICE	/	/	/
	TYPOLOGIE	-26,1%	-5,9%	0,0%
VIF: psychique, dans le couple	ZONE DE POLICE	84,6%	-16,7%	6,3%
	TYPOLOGIE	-11,8%	5,3%	6,1%
VIF: psychique, envers des descendants	ZONE DE POLICE	-50,0%	400,0%	-80,0%
	TYPOLOGIE	8,6%	3,3%	17,7%
VIF: psychique, envers d'autres membres	ZONE DE POLICE	150,0%	-100,0%	/
	TYPOLOGIE	0,0%	5,2%	-11,9%



## CRIMINALITE ENREGISTREE : ZONE DE POLICE vs TYPOLOGIE

Figure criminelle/phénomène	Niveau	% 2019 - 2020	% 2020 - 2021	% 2021 - 2022
VIF: économique, dans le couple	ZONE DE POLICE	-28,6%	-20,0%	50,0%
	TYPOLOGIE	-7,6%	9,2%	3,0%
VIF: économique, envers des descendants	ZONE DE POLICE	/	/	-100,0%
	TYPOLOGIE	20,0%	-2,8%	2,9%
VIF: économique, envers d'autres membres	ZONE DE POLICE	0,0%	-28,6%	40,0%
	TYPOLOGIE	-15,0%	-12,4%	24,2%
Dopage humain	ZONE DE POLICE	22,2%	27,3%	-14,3%
	TYPOLOGIE	-16,9%	-23,6%	-6,2%
Engraissement illégal	ZONE DE POLICE	/	-100,0%	/
	TYPOLOGIE	-10,0%	-11,1%	-43,8%
Vente de cocaïne	ZONE DE POLICE	-4,8%	5,0%	-38,1%
	TYPOLOGIE	26,8%	-7,3%	0,3%
Import-export de cocaïne	ZONE DE POLICE	-100,0%	/	-50,0%
	TYPOLOGIE	19,2%	-25,8%	-8,7%
Production de drogues synthétiques	ZONE DE POLICE	100,0%	-50,0%	-33,3%
	TYPOLOGIE	-23,3%	-17,4%	21,1%
Import-export de drogues synthétiques	ZONE DE POLICE	-100,0%	/	-100,0%
	TYPOLOGIE	-71,5%	-57,4%	-67,5%
Vente de drogues synthétiques	ZONE DE POLICE	28,6%	-62,2%	29,4%
	TYPOLOGIE	1,9%	-15,2%	-19,3%
Production de cannabis (culture)	ZONE DE POLICE	166,7%	-25,0%	-83,3%
	TYPOLOGIE	24,9%	-29,4%	-12,9%
Import-export de cannabis en grande quantité	ZONE DE POLICE	/	/	/
	TYPOLOGIE	5,9%	-5,6%	-70,6%



## CRIMINALITE ENREGISTREE : ZONE DE POLICE vs TYPOLOGIE

Figure criminelle/phénomène	Niveau	% 2019 - 2020	% 2020 - 2021	% 2021 - 2022
Vente de cannabis en grande quantité	ZONE DE POLICE	-100,0%	/	/
	TYPOLOGIE	111,1%	47,4%	7,1%
Import-export d'héroïne	ZONE DE POLICE	-100,0%	/	-100,0%
	TYPOLOGIE	-18,2%	77,8%	-68,8%
Vente-traffic d'héroïne	ZONE DE POLICE	-25,0%	-33,3%	-100,0%
	TYPOLOGIE	31,9%	3,2%	-25,0%
Commerce et production d'arme à feu et mun.	ZONE DE POLICE	-100,0%	/	0,0%
	TYPOLOGIE	-2,2%	-29,5%	9,7%
Commerce et production d'arme non à feu	ZONE DE POLICE	/	/	/
	TYPOLOGIE	-35,7%	-55,6%	100,0%
TEH - exploitation économique	ZONE DE POLICE	/	/	-50,0%
	TYPOLOGIE	-12,1%	27,6%	-32,4%
TEH - exploitation sexuelle	ZONE DE POLICE	25,0%	20,0%	-66,7%
	TYPOLOGIE	9,5%	3,7%	-2,4%
Violence physique (transport public)	ZONE DE POLICE	0,0%	-33,3%	150,0%
	TYPOLOGIE	-28,9%	21,6%	27,1%
Violence physique (voie publique)	ZONE DE POLICE	-6,6%	37,5%	7,4%
	TYPOLOGIE	-15,5%	12,1%	12,0%
Violence physique (autre endroit public)	ZONE DE POLICE	-9,1%	90,0%	-42,1%
	TYPOLOGIE	8,9%	12,9%	-0,6%
Violence physique (endroit accessible au public)	ZONE DE POLICE	-41,0%	-8,5%	77,8%
	TYPOLOGIE	-30,3%	1,1%	49,8%
Violence sexuelle (transport public)	ZONE DE POLICE	-25,0%	0,0%	-33,3%
	TYPOLOGIE	-19,2%	57,1%	4,5%



## CRIMINALITE ENREGISTREE : ZONE DE POLICE vs TYPOLOGIE

Figure criminelle/phénomène	Niveau	% 2019 - 2020	% 2020 - 2021	% 2021 - 2022
Violence sexuelle (voie publique)	ZONE DE POLICE	84,6%	-8,3%	-9,1%
	TYPLOGIE	-15,7%	-5,0%	15,4%
Violence sexuelle (autre endroit public)	ZONE DE POLICE	150,0%	-50,0%	0,0%
	TYPLOGIE	21,8%	16,6%	-12,4%
Violence sexuelle (endroit accessible au public)	ZONE DE POLICE	-73,9%	150,0%	33,3%
	TYPLOGIE	-42,3%	57,4%	30,1%
Violence psychique (transport public)	ZONE DE POLICE	-50,0%	25,0%	0,0%
	TYPLOGIE	-20,5%	30,2%	15,9%
Violence psychique (voie publique)	ZONE DE POLICE	11,2%	3,4%	-21,1%
	TYPLOGIE	-1,4%	2,0%	6,5%
Violence psychique (autre endroit public)	ZONE DE POLICE	100,0%	7,1%	0,0%
	TYPLOGIE	7,8%	-17,7%	21,2%
Violence psychique (endroit accessible au public)	ZONE DE POLICE	-45,6%	23,3%	52,8%
	TYPLOGIE	-15,7%	-0,2%	15,7%
Vol à main armée (transport public)	ZONE DE POLICE	/	/	-100,0%
	TYPLOGIE	133,3%	-42,9%	50,0%
Vol à main armée (voie publique)	ZONE DE POLICE	0,0%	-85,7%	300,0%
	TYPLOGIE	-21,3%	1,8%	-1,8%
Vol à main armée (autre endroit public)	ZONE DE POLICE	-100,0%	/	-100,0%
	TYPLOGIE	-29,4%	-58,3%	120,0%
Vol à main armée (endroit accessible au public)	ZONE DE POLICE	-53,3%	-85,7%	200,0%
	TYPLOGIE	-33,2%	-12,1%	-4,3%
Vol avec violence sans arme (transport public)	ZONE DE POLICE	-100,0%	/	-100,0%
	TYPLOGIE	-27,7%	23,5%	28,6%



## CRIMINALITE ENREGISTREE : ZONE DE POLICE vs TYPOLOGIE

Figure criminelle/phénomène	Niveau	% 2019 - 2020	% 2020 - 2021	% 2021 - 2022
Vol avec violence sans arme (voie publique)	ZONE DE POLICE	-4,8%	-25,0%	26,7%
	TYPLOGIE	-29,2%	-0,4%	6,3%
Vol avec violence sans arme (autre endroit public)	ZONE DE POLICE	400,0%	-80,0%	0,0%
	TYPLOGIE	-19,2%	-25,4%	25,0%
Vol avec violence sans arme (endr. acces. au pub.)	ZONE DE POLICE	-36,4%	-35,7%	88,9%
	TYPLOGIE	-22,8%	-2,4%	24,2%
Faux policiers	ZONE DE POLICE	/	/	0,0%
	TYPLOGIE	5,3%	-20,0%	12,5%
Terrorisme, extrémisme et radicalisme	ZONE DE POLICE	-100,0%	/	-100,0%
	TYPLOGIE	7,9%	0,0%	-17,1%
Cyberharcèlement	ZONE DE POLICE	0,0%	62,5%	15,4%
	TYPLOGIE	7,5%	3,0%	-2,0%
Fraude à l'identité	ZONE DE POLICE	12,5%	-15,9%	-49,1%
	TYPLOGIE	25,7%	3,3%	-7,5%

# ***STATISTIQUES POLICIERES DE CRIMINALITE***

---

***LIEU DE PERPETRATION: ZONE DE POLICE***

**POLITIE REGIO TURNHOUT**

***PARTIE VI : OBJETS ET MOYENS DE TRANSPORT***

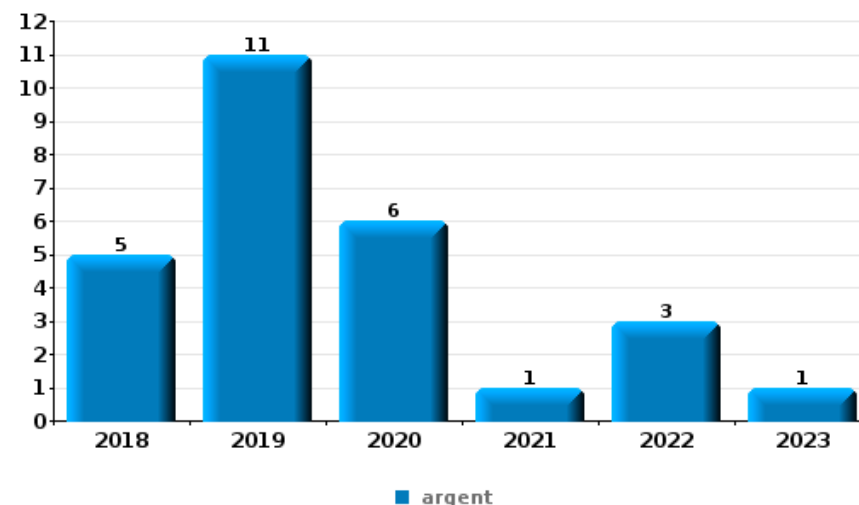




**POLITIE REGIO TURNHOUT**

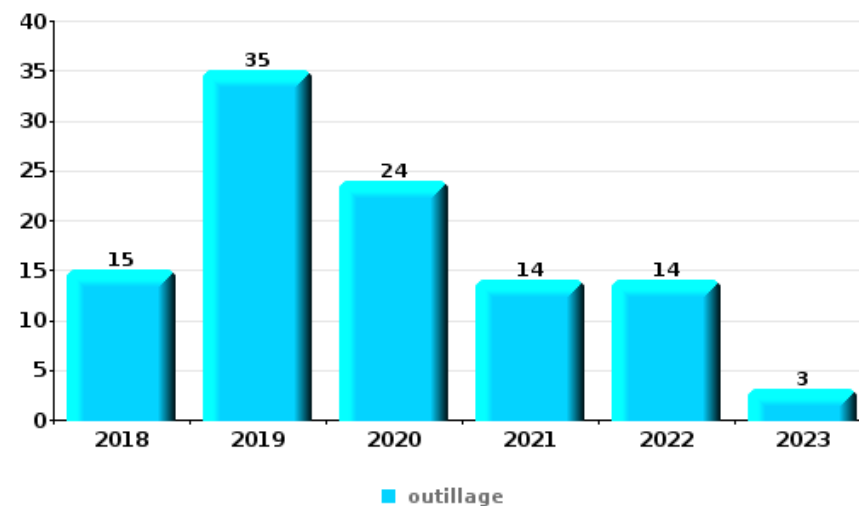
**Vol à main armée**

Top 5 Objets volés (sbd nombre de faits)		2018	2019	2020	2021	2022	2023
1	argent	5	11	6	1	3	1
2	GSM et accessoires	4	6	4		1	2
3	carte bancaire / carte de crédit	2	3	2		1	1
4	carte d'identité / passeport	2	1	3		1	1
5	multimédia	1		2	1	1	
5	portefeuille	1	1	3			



**Vol dans ou sur un véhicule**

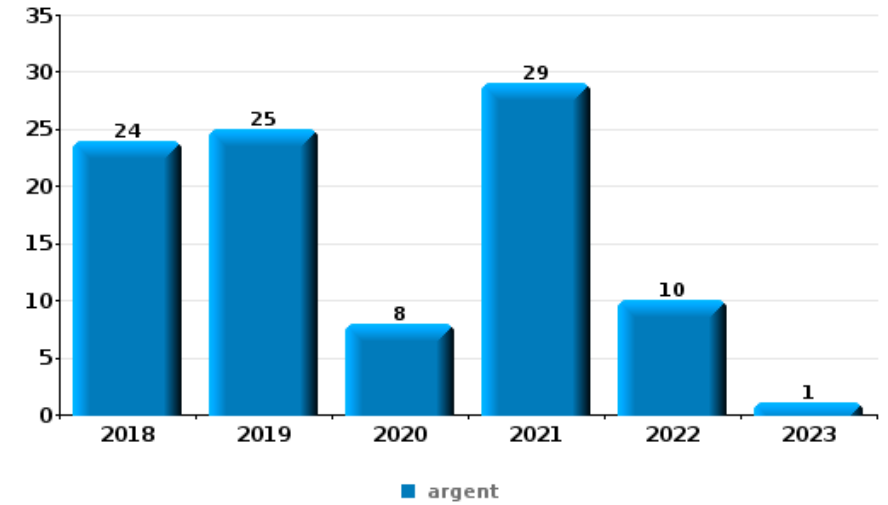
Top 5 Objets volés (sbd nombre de faits)		2018	2019	2020	2021	2022	2023
1	outillage	15	35	24	14	14	3
2	argent	25	22	18	9	16	3
3	carte d'identité / passeport	19	11	12	8	14	1
3	permis de conduire	20	11	12	8	12	2
5	carte bancaire / carte de crédit	18	11	12	8	13	1





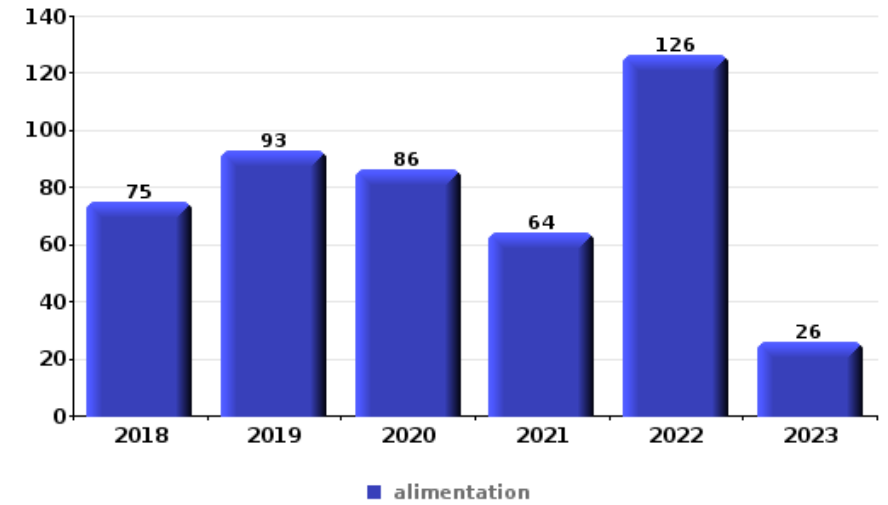
**Cambriolage ds entreprise ou commerce**

Top 5 Objets volés (sbd nombre de faits)		2018	2019	2020	2021	2022	2023
1	argent	24	25	8	29	10	1
2	alimentation	12	11	2	7	2	
3	ordinateur et accessoires	4	10	2	11		
4	coffre-fort / coffret (argent) / caisse	2	5	4	6	4	
5	GSM et accessoires	5	7	3	3	2	



**Vol à l'étalage**

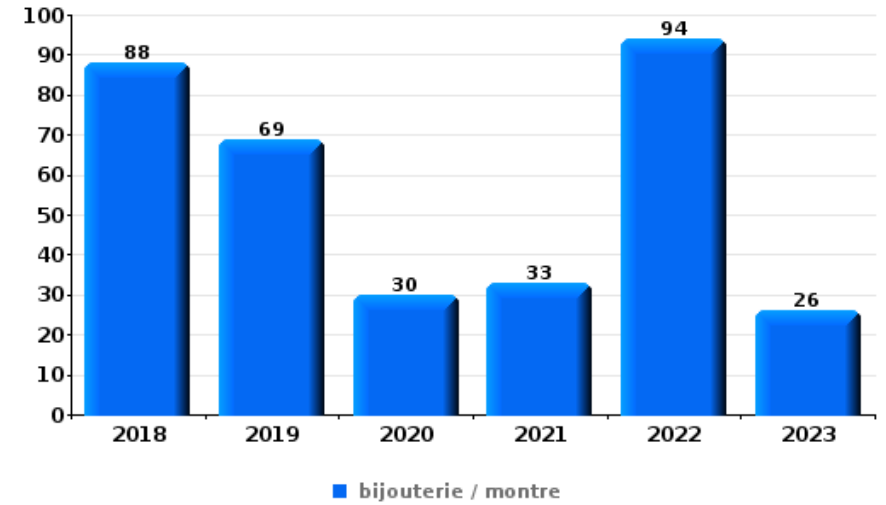
Top 5 Objets volés (sbd nombre de faits)		2018	2019	2020	2021	2022	2023
1	alimentation	75	93	86	64	126	26
2	vêtement	67	74	41	35	55	12
3	parfum / produit de beauté	27	20	20	20	31	16
4	tabac	28	28	12	22	19	2
5	argent	5	13	25	25	15	3





**Cambrilage dans habitation**

Top 5 Objets volés (sbd nombre de faits)		2018	2019	2020	2021	2022	2023
1	bijouterie / montre	88	69	30	33	94	26
2	argent	78	52	18	25	72	18
3	ordinateur et accessoires	26	22	9	7	13	6
3	outillage	23	16	10	13	12	9
5	multimédia	19	18	8	12	17	1



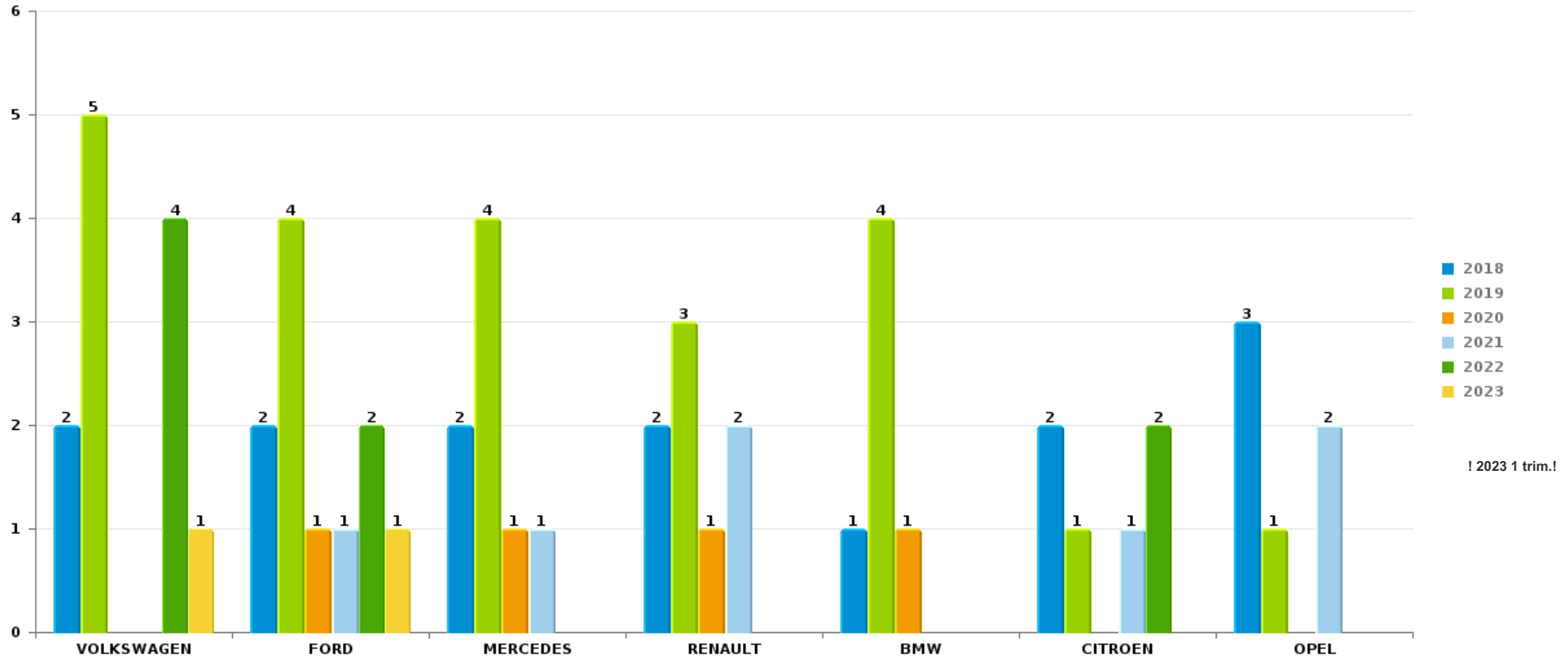
*Remarque: en ce qui concerne les objets, aucun total n'est reproduit étant donné que plusieurs objets peuvent avoir été volés lors d'un même fait.*



POLITIE REGIO TURNHOUT

Vol de voiture

Nombre de voitures volées par marque (Top 5)



! 2023 1 trim.!

# ***STATISTIQUES POLICIERES DE CRIMINALITE***

---

***LIEU DE PERPETRATION: ZONE DE POLICE***

**POLITIE REGIO TURNHOUT**

***PARTIE VII : SUSPECTS***



## Partie 1: Niveau FAITS (comptage du nombre de faits pour lesquels un certain type de suspect est impliqué)

### 1.1. Nombre d'infractions selon le sexe des suspects identifiés (par catégorie principale)

Étant donné que, tant un suspect identifié masculin qu'un suspect identifié féminin peuvent être impliqués lors d'un même fait, il est possible que la somme des colonnes «Hommes» et «Femmes» soit supérieure à la valeur de la colonne «Total...» (voir également la note méthodologique)

#### POLITIE REGIO TURNHOUT

2023

Catégorie principale / Sexe	Nombre total de faits avec au moins 1 suspect	Hommes	%	Femmes	%
Vol et extorsion	109	82	75,2%	27	24,8%
Drogues	97	91	93,8%	11	11,3%
Infr. contre l'intégrité physique	52	48	92,3%	10	19,2%
Infr. contre la sécurité publique	47	43	91,5%	7	14,9%
Infr. contre autres valeurs morales et sentiments	45	35	77,8%	7	15,6%
Législation sur les étrangers	25	21	84,0%	16	64,0%
Dégradation de la propriété	35	32	91,4%	4	11,4%
Fraude	28	25	89,3%	11	39,3%
Environnement	21	19	90,5%	6	28,6%
Armes et explosifs	21	20	95,2%	2	9,5%
Criminalité informatique	14	12	85,7%	7	50,0%
Infr. contre la foi publique	18	15	83,3%	3	16,7%
Infr. contre l'autorité publique	18	15	83,3%	3	16,7%
Infr. contre les moeurs	8	8	100,0%		
Santé publique	5	5	100,0%	1	20,0%
Code pénal social	4	3	75,0%	2	50,0%

## CRIMINALITE ENREGISTREE: SUSPECTS



Catégorie principale / Sexe	Nombre total de faits avec au moins 1 suspect	Hommes	%	Femmes	%
Protection de la jeunesse	3	2	66,7%	1	33,3%
Législation économique	1	1	100,0%	1	100,0%
Registre de population	2	2	100,0%		
Autres lois spéciales	1	1	100,0%		
Carte d'identité	1	1	100,0%		
Exercice illégal de l'autorité publique	1	1	100,0%		
Infr. contre la liberté individuelle	1			1	100,0%
Loi du football	1	1	100,0%		
<b>Total</b>	<b>558</b>	<b>483</b>	<b>86,6 %</b>	<b>120</b>	<b>21,5 %</b>



## 1.2. Nombre d'infractions selon le sexe des suspects identifiés (par figure criminelle)

Étant donné que, tant un suspect identifié masculin qu'un suspect identifié féminin peuvent être impliqués lors d'un même fait, il est possible que la somme des colonnes «Hommes» et «Femmes» soit supérieure à la valeur de la colonne «Total...» (voir également la note méthodologique)

### POLITIE REGIO TURNHOUT

2023

#### FC Vol moyen de transport

Figure criminelle / Sexe	Nombre total de faits avec au moins 1 suspect identifié	Hommes	%	Femmes	%
Vol de voiture	2	2	100,0%		
Vol de moto	1	1	100,0%		
Vol de vélomoteur	2	2	100,0%		
Vol de vélo	9	8	88,9%	1	11,1%
<b>Total</b>	<b>PA</b>	<b>PA</b>	<b>PA</b>	<b>PA</b>	<b>PA</b>

#### FC Cambriolage

Figure criminelle / Sexe	Nombre total de faits avec au moins 1 suspect identifié	Hommes	%
Cambriolage dans habitation	15	15	100,0%
Cambriolage ds entreprise ou commerce	4	4	100,0%
Cambriolage dans bâtiment (total)	19	19	100,0%
<b>Total</b>	<b>PA</b>	<b>PA</b>	<b>PA</b>



## CRIMINALITE ENREGISTREE: SUSPECTS



### FC Vol autre

Figure criminelle / Sexe	Nombre total de faits avec au moins 1 suspect identifié	Hommes	%	Femmes	%
Vol à main armée	1	1	100,0%		
Vol avec violence sans arme	6	4	66,7%	2	33,3%
Vol dans ou sur un véhicule	3	3	100,0%		
Vol d'armes et explosifs	2	2	100,0%		
Vol à l'étalage	52	30	57,7%	22	42,3%
<b>Total</b>	<b>PA</b>	<b>PA</b>	<b>PA</b>	<b>PA</b>	<b>PA</b>

### Criminalité ICT

Figure criminelle / Sexe	Nombre total de faits avec au moins 1 suspect identifié	Hommes	%	Femmes	%
Fraude de cartes de paiements	4	4	100,0%	1	25,0%
Phishing	2	1	50,0%	1	50,0%
<b>Total</b>	<b>PA</b>	<b>PA</b>	<b>PA</b>	<b>PA</b>	<b>PA</b>

### FC Autre

Figure criminelle / Sexe	Nombre total de faits avec au moins 1 suspect identifié	Hommes	%	Femmes	%
Violence contre les métiers d'intérêt général	8	6	75,0%	3	37,5%
Dégradation de voiture	15	13	86,7%	2	13,3%
<b>Total</b>	<b>PA</b>	<b>PA</b>	<b>PA</b>	<b>PA</b>	<b>PA</b>

## CRIMINALITE ENREGISTREE: SUSPECTS



### PH Violence intrafamiliale (VIF)

Figure criminelle / Sexe	Nombre total de faits avec au moins 1 suspect identifié	Hommes	%	Femmes	%
VIF: physique, dans le couple	14	14	100,0%	2	14,3%
VIF: physique, envers des descendants	2	1	50,0%	1	50,0%
VIF: physique, envers d'autres membres	6	5	83,3%	2	33,3%
VIF: psychique, dans le couple	3	3	100,0%		
VIF: psychique, envers d'autres membres	2	1	50,0%	1	50,0%
VIF: économique, dans le couple	1	1	100,0%		
Total	PA	PA	PA	PA	PA

### PH Hormones et dopage

Figure criminelle / Sexe	Nombre total de faits avec au moins 1 suspect identifié	Hommes	%
Dopage humain	1	1	100,0%
Total	PA	PA	PA

### PH Drogues

Figure criminelle / Sexe	Nombre total de faits avec au moins 1 suspect identifié	Hommes	%	Femmes	%
Vente de cocaïne	6	6	100,0%		
Vente de drogues synthétiques	4	3	75,0%	3	75,0%
Production de cannabis (culture)	1	1	100,0%		
Total	PA	PA	PA	PA	PA



PH Violence dans l'espace public

Figure criminelle / Sexe	Nombre total de faits avec au moins 1 suspect identifié	Hommes	%	Femmes	%
Violence physique (voie publique)	21	19	90,5%	3	14,3%
Violence physique (autre endroit public)	2	2	100,0%		
Violence physique (endroit accessible au public)	11	11	100,0%	1	9,1%
Violence sexuelle (endroit accessible au public)	1	1	100,0%		
Violence psychique (transport public)	1	1	100,0%		
Violence psychique (voie publique)	14	13	92,9%	2	14,3%
Violence psychique (autre endroit public)	2	2	100,0%		
Violence psychique (endroit accessible au public)	6	3	50,0%	3	50,0%
Vol avec violence sans arme (transport public)	1	1	100,0%		
Vol avec violence sans arme (autre endroit public)	1	1	100,0%		
Vol avec violence sans arme (endr. acces. au pub.)	4	2	50,0%	2	50,0%
<b>Total</b>	<b>PA</b>	<b>PA</b>	<b>PA</b>	<b>PA</b>	<b>PA</b>

PH Autre

Figure criminelle / Sexe	Nombre total de faits avec au moins 1 suspect identifié	Hommes	%	Femmes	%
Cyberharcèlement	4	3	75,0%	1	25,0%
Fraude à l'identité	8	6	75,0%	2	25,0%
<b>Total</b>	<b>PA</b>	<b>PA</b>	<b>PA</b>	<b>PA</b>	<b>PA</b>



### 1.3. Nombre d'infractions selon l'âge des suspects identifiés (par catégorie principale)

Étant donné que, tant un suspect identifié mineur qu'un suspect identifié majeur peuvent être impliqués lors d'un même fait, il est possible que la somme des colonnes «Mineur» et «Majeur» soit supérieure à la valeur de la colonne «Total...» (voir également la note méthodologique)

#### POLITIE REGIO TURNHOUT

2023

Catégorie principale / Âge	Nombre total de faits avec au moins 1 suspect identifié	Mineur	%	Majeur	%
Vol et extorsion	109	41	37,6%	73	67,0%
Drogues	97	14	14,4%	83	85,6%
Infr. contre l'intégrité physique	52	4	7,7%	49	94,2%
Infr. contre la sécurité publique	47	3	6,4%	45	95,7%
Infr. contre autres valeurs morales et sentiments	45			45	100,0%
Dégradation de la propriété	35	2	5,7%	33	94,3%
Fraude	28	3	10,7%	28	100,0%
Législation sur les étrangers	25	2	8,0%	23	92,0%
Armes et explosifs	21	4	19,0%	17	81,0%
Environnement	21			21	100,0%
Infr. contre la foi publique	18	2	11,1%	17	94,4%
Infr. contre l'autorité publique	18	2	11,1%	16	88,9%
Criminalité informatique	14	1	7,1%	14	100,0%
Infr. contre les mœurs	8			8	100,0%
Santé publique	5			5	100,0%
Code pénal social	4			4	100,0%
Protection de la jeunesse	3	3	100,0%		
Infr. contre la liberté individuelle	1	1	100,0%	1	100,0%
Registre de population	2			2	100,0%
Autres lois spéciales	1			1	100,0%
Carte d'identité	1			1	100,0%
Exercice illégal de l'autorité publique	1			1	100,0%
Législation économique	1			1	100,0%
Loi du football	1			1	100,0%
<b>Total</b>	<b>558</b>	<b>82</b>	<b>14,7%</b>	<b>489</b>	<b>87,6%</b>



## 1.4. Nombre d'infractions selon l'âge des suspects identifiés (par figure criminelle)

Étant donné que, tant un suspect identifié mineur qu'un suspect identifié majeur peuvent être impliqués lors d'un même fait, il est possible que la somme des colonnes «Mineur» et «Majeur» soit supérieure à la valeur de la colonne «Total...»  
(voir également la note méthodologique)

### POLITIE REGIO TURNHOUT

2023

#### FC Vol moyen de transport

Figure criminelle / Âge	Nombre total de faits avec au moins 1 suspect identifié	Mineur	%	Majeur	%
Vol de voiture	2			2	100,0%
Vol de moto	1			1	100,0%
Vol de vélomoteur	2	1	50,0%	1	50,0%
Vol de vélo	9	2	22,2%	8	88,9%
<b>Total</b>	<b>PA</b>	<b>PA</b>	<b>PA</b>	<b>PA</b>	<b>PA</b>

#### FC Cambriolage

Figure criminelle / Âge	Nombre total de faits avec au moins 1 suspect identifié	Mineur	%	Majeur	%
Cambriolage dans habitation	15	3	20,0%	14	93,3%
Cambriolage ds entreprise ou commerce	4			4	100,0%
Cambriolage dans bâtiment (total)	19	3	15,8%	18	94,7%
<b>Total</b>	<b>PA</b>	<b>PA</b>	<b>PA</b>	<b>PA</b>	<b>PA</b>



**FC Vol autre**

Figure criminelle / Âge	Nombre total de faits avec au moins 1 suspect identifié	Mineur	%	Majeur	%
Vol à main armée	1			1	100,0%
Vol avec violence sans arme	6	5	83,3%	2	33,3%
Vol dans ou sur un véhicule	3	1	33,3%	2	66,7%
Vol d'armes et explosifs	2	1	50,0%	1	50,0%
Vol à l'étalage	52	28	53,8%	26	50,0%
<b>Total</b>	<b>PA</b>	<b>PA</b>	<b>PA</b>	<b>PA</b>	<b>PA</b>

**Criminalité ICT**

Figure criminelle / Âge	Nombre total de faits avec au moins 1 suspect identifié	Majeur	%
Fraude de cartes de paiements	4	4	100,0%
Phishing	2	2	100,0%
<b>Total</b>	<b>PA</b>	<b>PA</b>	<b>PA</b>

**FC Autre**

Figure criminelle / Âge	Nombre total de faits avec au moins 1 suspect identifié	Mineur	%	Majeur	%
Violence contre les métiers d'intérêt général	8	1	12,5%	7	87,5%
Dégradation de voiture	15			15	100,0%
<b>Total</b>	<b>PA</b>	<b>PA</b>	<b>PA</b>	<b>PA</b>	<b>PA</b>



### PH Violence intrafamiliale (VIF)

Figure criminelle / Âge	Nombre total de faits avec au moins 1 suspect identifié	Mineur	%	Majeur	%
VIF: physique, dans le couple	14			14	100,0%
VIF: physique, envers des descendants	2	1	50,0%	2	100,0%
VIF: physique, envers d'autres membres	6	2	33,3%	4	66,7%
VIF: psychique, dans le couple	3			3	100,0%
VIF: psychique, envers d'autres membres	2			2	100,0%
VIF: économique, dans le couple	1			1	100,0%
<b>Total</b>	<b>PA</b>	<b>PA</b>	<b>PA</b>	<b>PA</b>	<b>PA</b>

### PH Hormones et dopage

Figure criminelle / Âge	Nombre total de faits avec au moins 1 suspect identifié	Majeur	%
Dopage humain	1	1	100,0%
<b>Total</b>	<b>PA</b>	<b>PA</b>	<b>PA</b>

### PH Drogues

Figure criminelle / Âge	Nombre total de faits avec au moins 1 suspect identifié	Mineur	%	Majeur	%
Vente de cocaïne	6			6	100,0%
Vente de drogues synthétiques	4	1	25,0%	3	75,0%
Production de cannabis (culture)	1			1	100,0%
<b>Total</b>	<b>PA</b>	<b>PA</b>	<b>PA</b>	<b>PA</b>	<b>PA</b>



**PH Violence dans l'espace public**

Figure criminelle / Âge	Nombre total de faits avec au moins 1 suspect identifié	Mineur	%	Majeur	%
Violence physique (voie publique)	21			21	100,0%
Violence physique (autre endroit public)	2	1	50,0%	2	100,0%
Violence physique (endroit accessible au public)	11	1	9,1%	10	90,9%
Violence sexuelle (endroit accessible au public)	1			1	100,0%
Violence psychique (transport public)	1	1	100,0%		
Violence psychique (voie publique)	14			14	100,0%
Violence psychique (autre endroit public)	2			2	100,0%
Violence psychique (endroit accessible au public)	6			6	100,0%
Vol avec violence sans arme (transport public)	1	1	100,0%		
Vol avec violence sans arme (autre endroit public)	1	1	100,0%	1	100,0%
Vol avec violence sans arme (endr. acces. au pub.)	4	3	75,0%	1	25,0%
<b>Total</b>	<b>PA</b>	<b>PA</b>	<b>PA</b>	<b>PA</b>	<b>PA</b>

**PH Autre**

Figure criminelle / Âge	Nombre total de faits avec au moins 1 suspect identifié	Mineur	%	Majeur	%
Cyberharcèlement	4			4	100,0%
Fraude à l'identité	8	1	12,5%	7	87,5%
<b>Total</b>	<b>PA</b>	<b>PA</b>	<b>PA</b>	<b>PA</b>	<b>PA</b>





## Partie 2: Niveau SUSPECTS-FAIT (comptage du nombre de combinaisons suspect-fait)

### 2.1. Nombre de suspects-fait selon le sexe des suspects identifiés (TOP 5 des catégories principales)

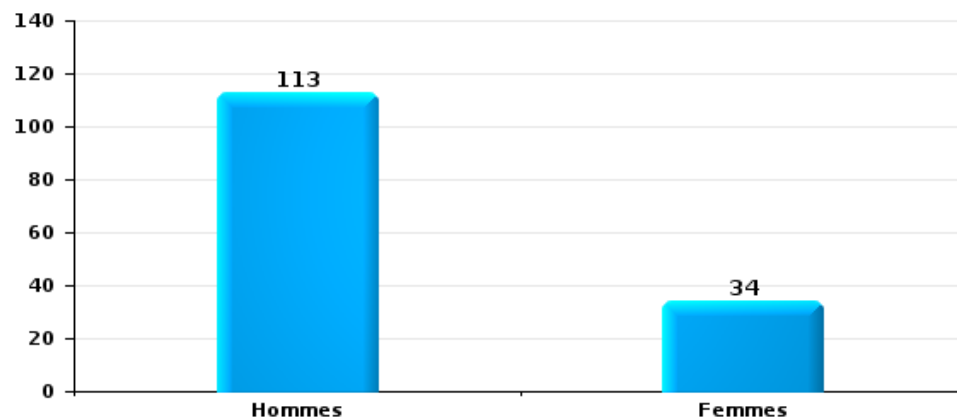
Lorsqu'un même suspect a commis plusieurs faits durant la période considérée, il est aussi comptabilisé plusieurs fois (voir également la note méthodologique)

#### POLITIE REGIO TURNHOUT

2023

#### Vol et extorsion

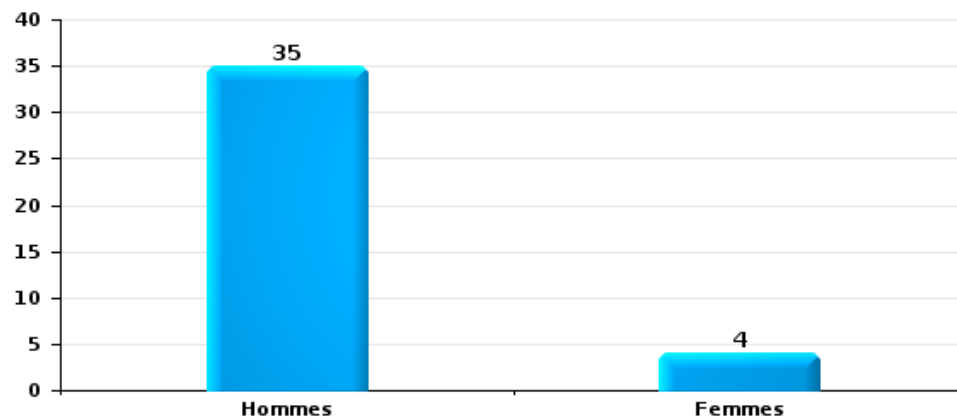
Nombre de suspects-fait selon le sexe





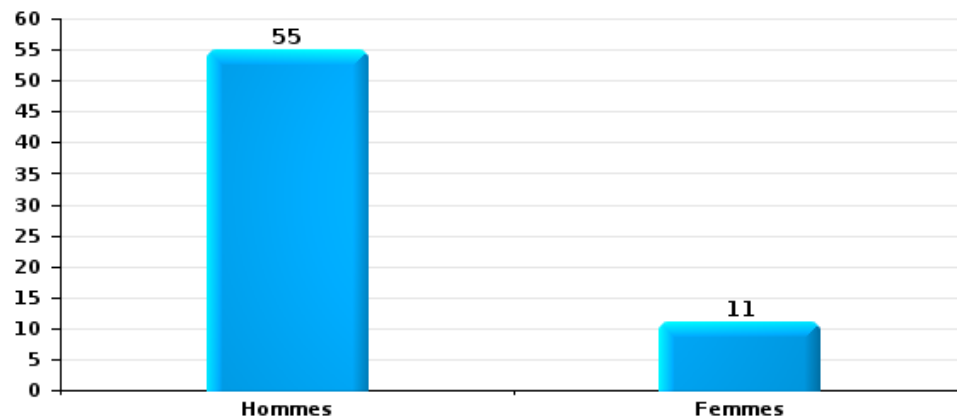
Dégradation de la propriété

Nombre de suspects-fait selon le sexe



Infr. contre l'intégrité physique

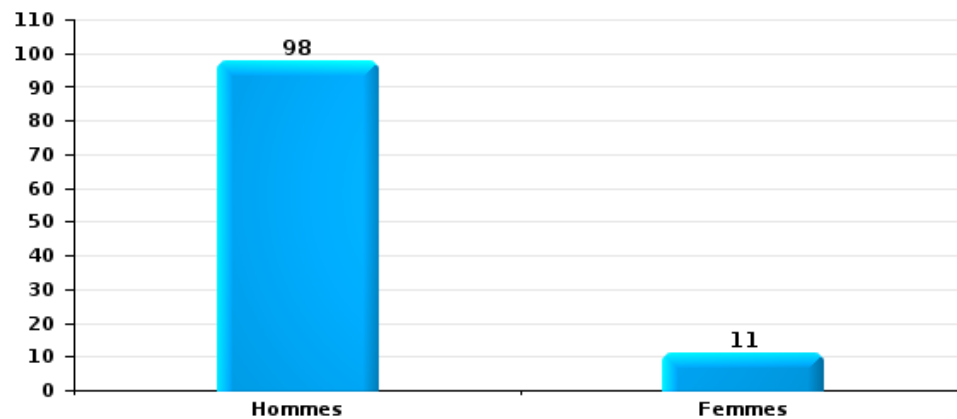
Nombre de suspects-fait selon le sexe





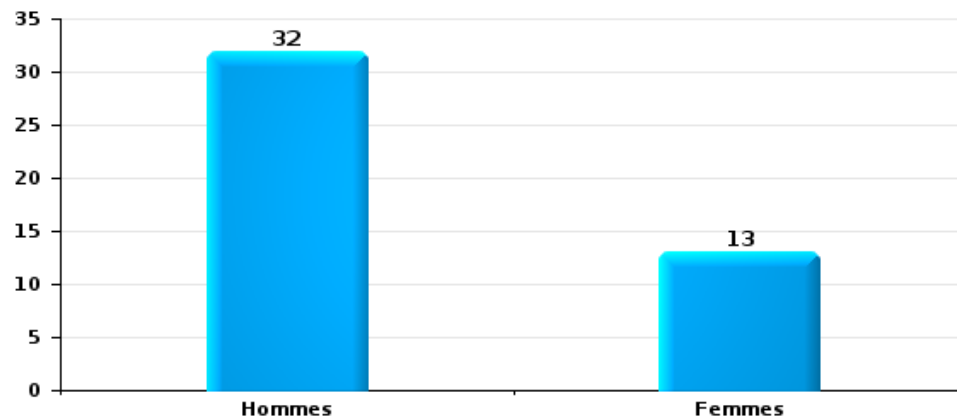
Drogues

Nombre de suspects-fait selon le sexe



Fraude

Nombre de suspects-fait selon le sexe





## 2.2. Nombre de suspects-fait selon le sexe des suspects identifiés (TOP 5 des figures criminelles)

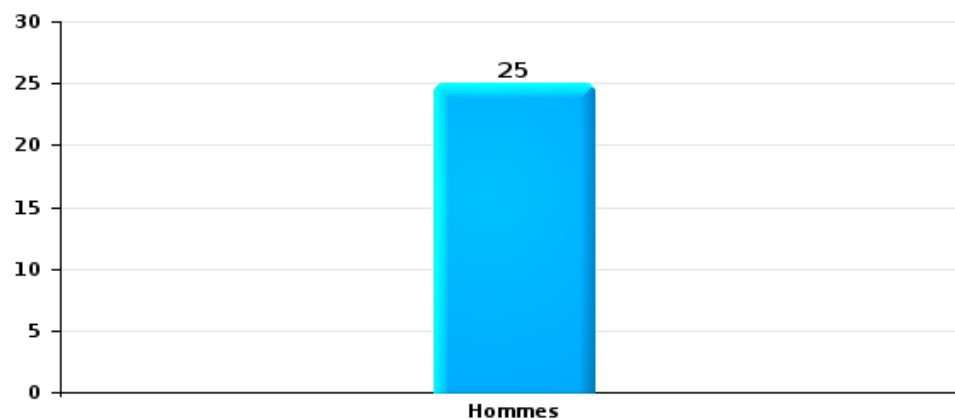
Lorsqu'un même suspect a commis plusieurs faits durant la période considérée, il est aussi comptabilisé plusieurs fois (voir également la note méthodologique)

### POLITIE REGIO TURNHOUT

2023

### Cambriolage dans bâtiment (total)

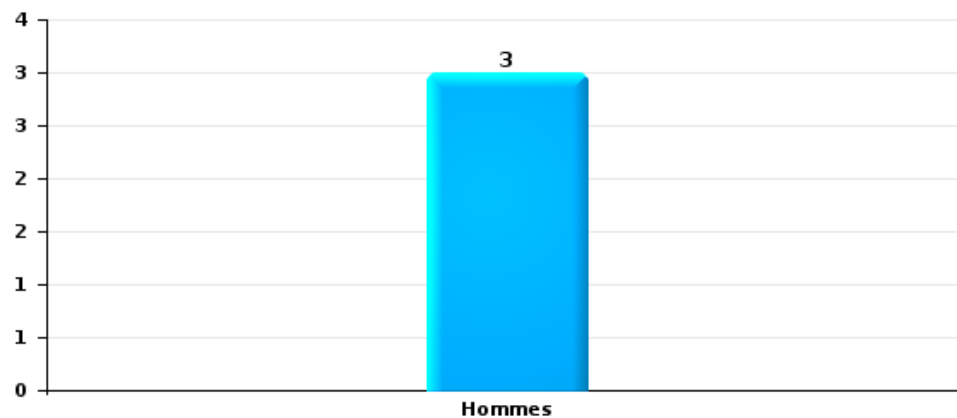
Nombre de suspects-fait selon le sexe





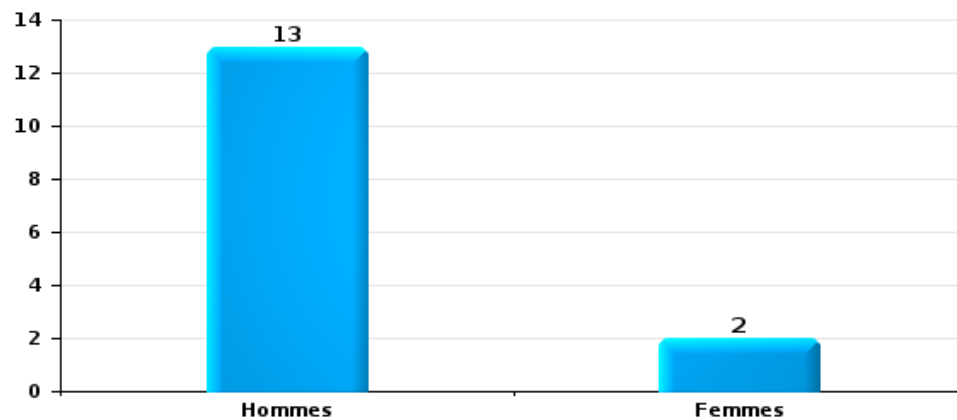
Vol dans ou sur un véhicule

Nombre de suspects-fait selon le sexe



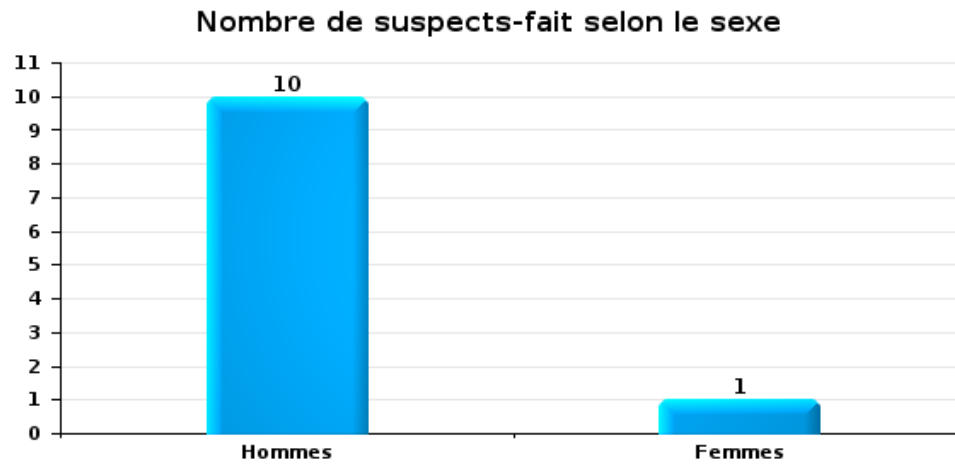
Dégradation de voiture

Nombre de suspects-fait selon le sexe





Vol de vélo





### 2.3. Nombre de suspects-fait selon l'âge des suspects identifiés (TOP 5 des catégories principales)

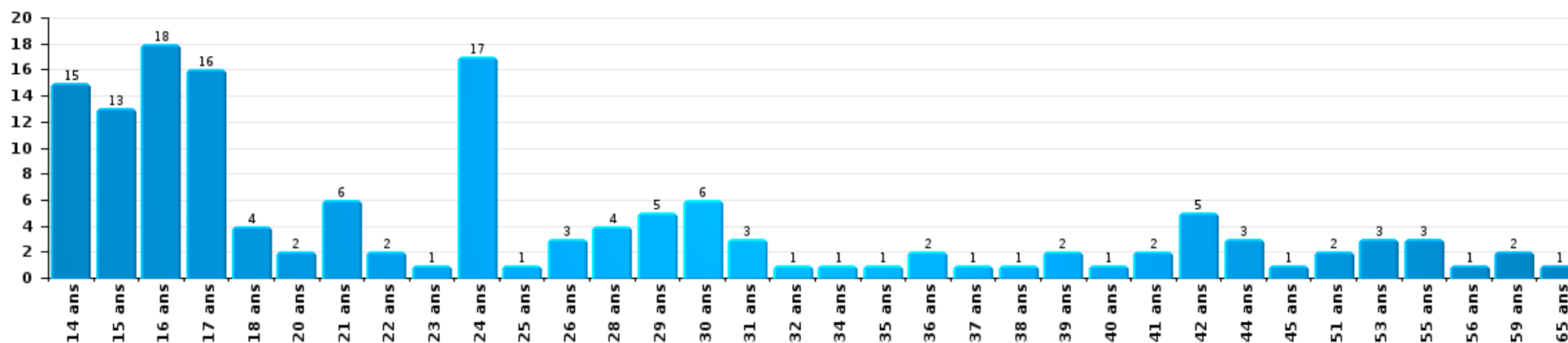
1) Lorsqu'un même suspect a commis plusieurs faits durant la période considérée, il est aussi comptabilisé plusieurs fois, qu'il ait le même âge ou non – 2) Les suspects au-dessous de 14 ans et à partir de 90 ans ne sont pas repris dans le tableau (voir également la note méthodologique)

#### POLITIE REGIO TURNHOUT

2023

Vol et extorsion

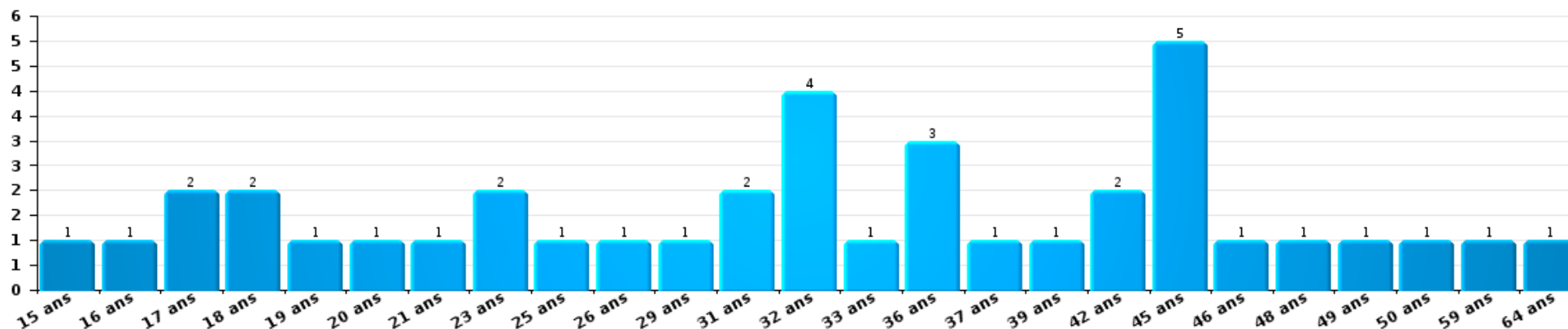
Nombre de suspects-fait par âge (chronologique)





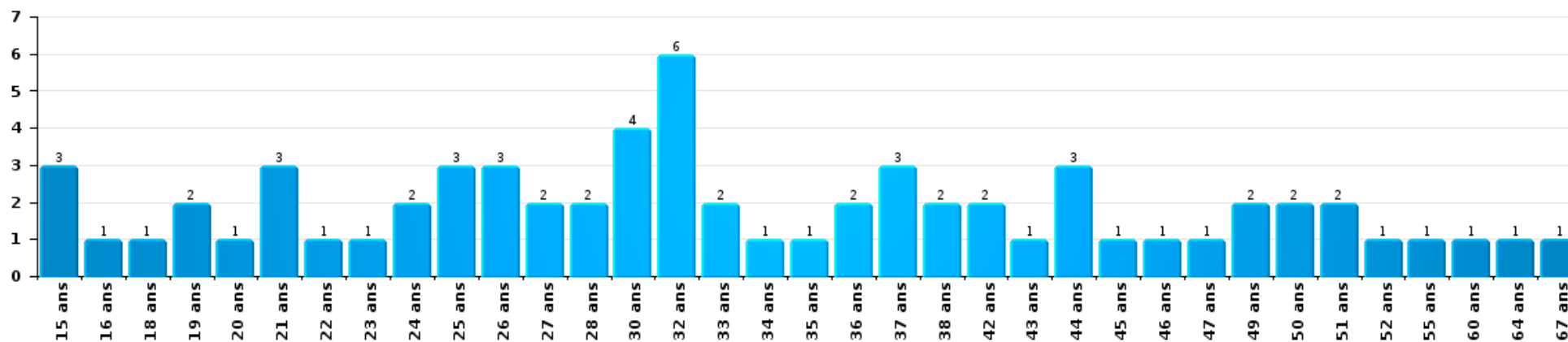
Dégradation de la propriété

Nombre de suspects-fait par âge (chronologique)



Infr. contre l'intégrité physique

Nombre de suspects-fait par âge (chronologique)

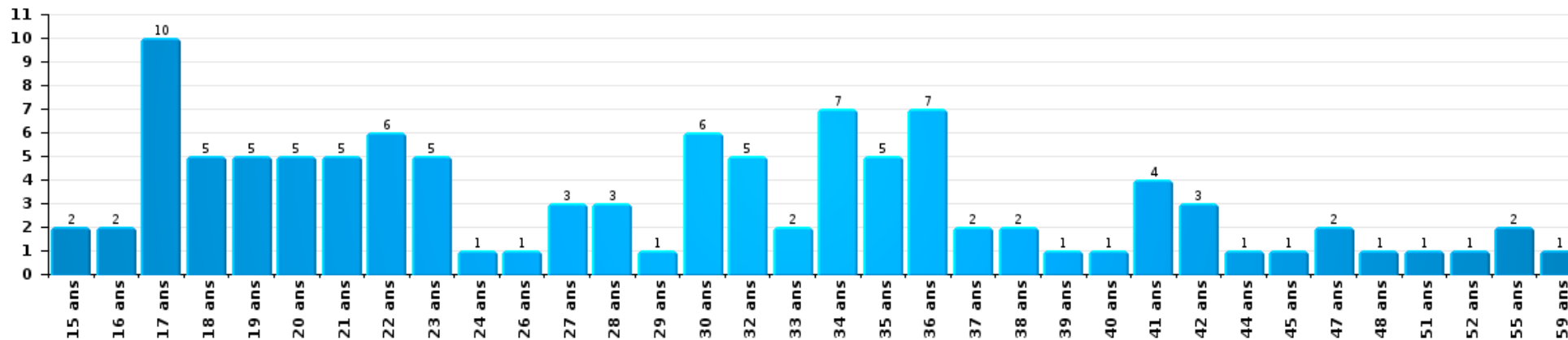






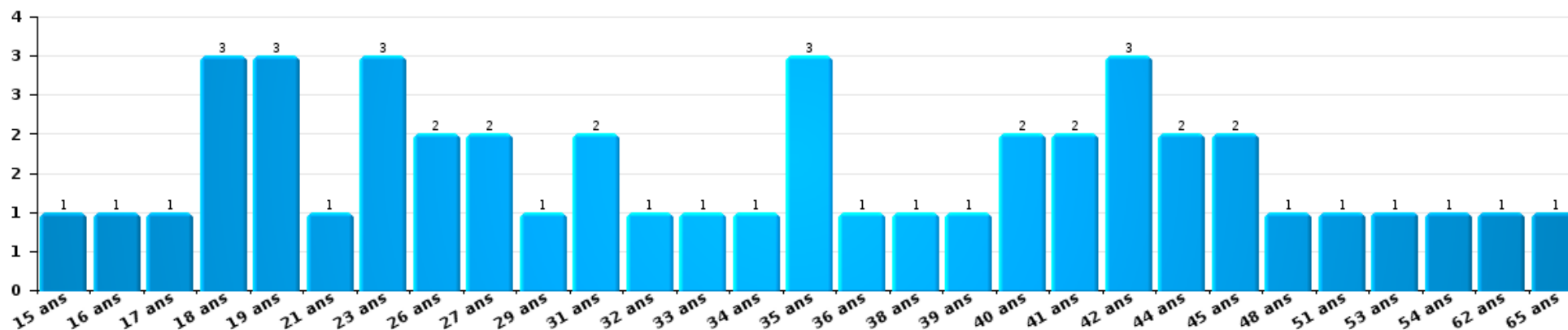
Drogues

Nombre de suspects-fait par âge (chronologique)



Fraude

Nombre de suspects-fait par âge (chronologique)





## 2.4. Nombre de suspects-fait selon l'âge des suspects identifiés (TOP 5 des figures criminelles)

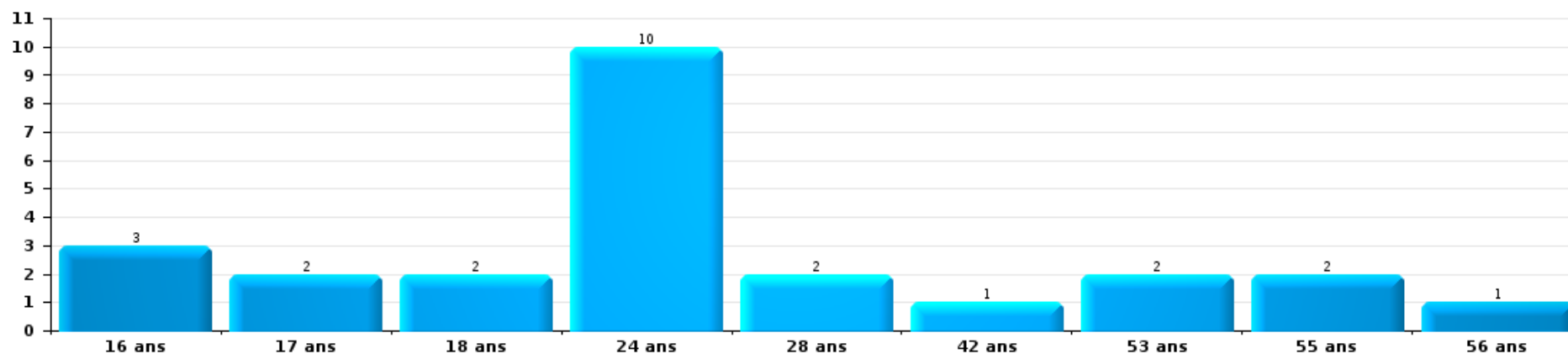
1) Lorsqu'un même suspect a commis plusieurs faits durant la période considérée, il est aussi comptabilisé plusieurs fois, qu'il ait le même âge ou non - 2) Les suspects au-dessous de 14 ans et à partir de 90 ans ne sont pas repris dans le tableau (voir également la note méthodologique)

### POLITIE REGIO TURNHOUT

2023

### Cambrassage dans bâtiment (total)

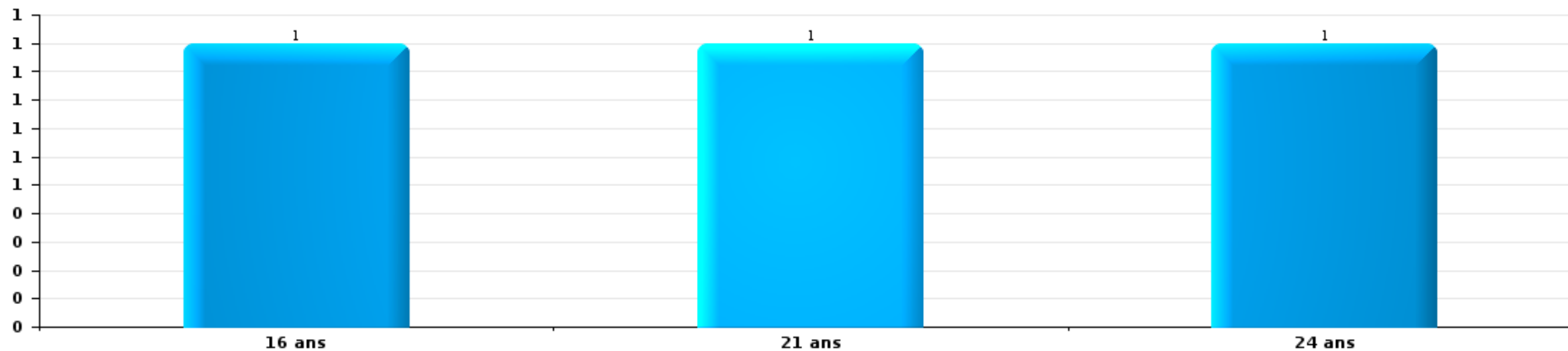
Nombre de suspects-fait par âge (chronologique)





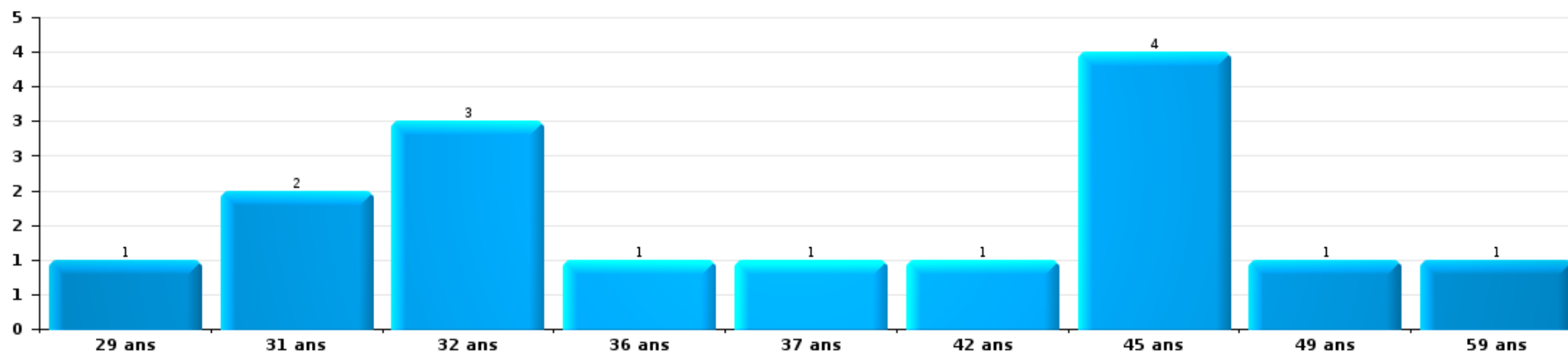
Vol dans ou sur un véhicule

Nombre de suspects-fait par âge (chronologique)



Dégradation de voiture

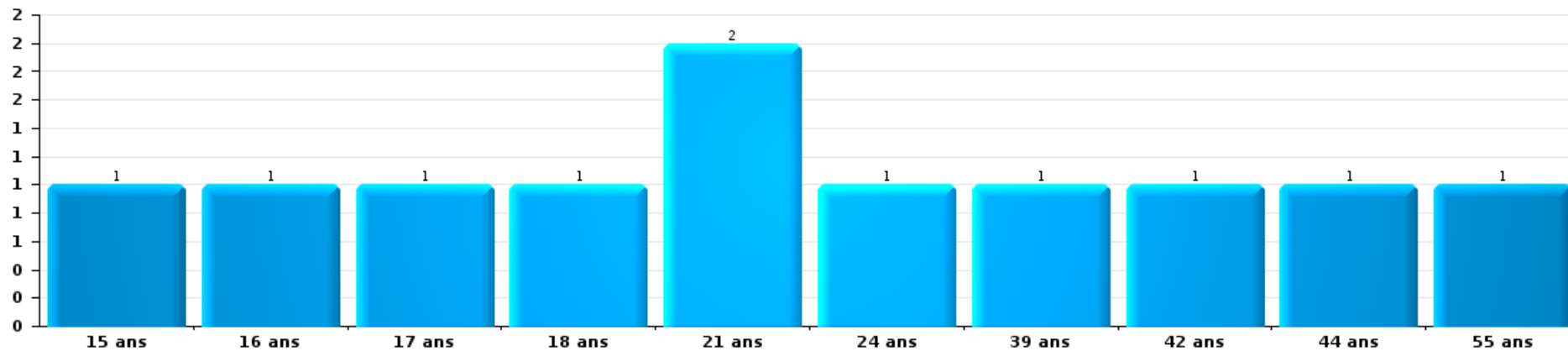
Nombre de suspects-fait par âge (chronologique)





Vol de vélo

Nombre de suspects-fait par âge (chronologique)



# ***STATISTIQUES POLICIERES DE CRIMINALITE***

---

*LIEU DE PERPETRATION: ZONE DE POLICE*

**POLITIE REGIO TURNHOUT**

***ANNEXE I: DETAIL PAR CATEGORIE DE DELIT  
CODE PENAL***



**POLITIE REGIO TURNHOUT**

**Infraction Code pénal**

**Infr. contre l'intégrité physique**

			2000	2013	2014	2015	2016	2017	2018	2019	2020	2021	2022	2023
Assassinat	Infanticide (assassinat)	Tent.								1				
	Empoisonnement (assassinat)	Tent.									1	1		
	Autres	Acc.				2		3	1	1				3
		Tent.	1	2	1	4	3	1	2	5			3	4
<b>Sous-total</b>			<b>1</b>	<b>2</b>	<b>1</b>	<b>6</b>	<b>3</b>	<b>4</b>	<b>3</b>	<b>7</b>	<b>1</b>	<b>4</b>	<b>7</b>	
Meurtre	Parricide (meurtre)	Tent.		1										
	Empoisonnement (meurtre)	Acc.				1								
		Tent.		1										
	Meurtre pour faciliter le vol	Tent.			1		1					1		1
		Acc.			2							1		1
	Non spécifié	Tent.			1									
Acc.				1		1	1				1			
Autres	Tent.	1	4	5	3	7	8	7	7	8	8	12	15	3
	<b>Sous-total</b>	<b>1</b>	<b>6</b>	<b>10</b>	<b>4</b>	<b>9</b>	<b>9</b>	<b>7</b>	<b>8</b>	<b>11</b>	<b>12</b>	<b>17</b>	<b>17</b>	<b>3</b>
Torture et maltraitance	Torture	Acc.					1				1			
	Traitement inhumain	Acc.		3	1	5	2	1	1		1	2		
		Acc.			1	1	1			1			1	1
<b>Sous-total</b>				<b>3</b>	<b>2</b>	<b>6</b>	<b>4</b>	<b>1</b>	<b>1</b>	<b>1</b>	<b>2</b>	<b>3</b>	<b>1</b>	
Coups et/ou blessures vol. en sphère familiale	Entre partenaires ou ex-partenaires	Acc.	53	143	132	138	116	121	135	135	174	160	165	25
	Lors d'un différend familial en général	Acc.	43											
		Tent.	1											
	Par les parents envers un mineur	Acc.		12	8	9	18	10	15	12	15	21	16	6
	Envers les parents	Acc.	1	15	15	9	10	9	7	7	15	10	22	5
	Envers d'autres ascendants directs ou collatéraux	Acc.	2	6	7	9	7	10	12	10	10	8	16	10
Tent.				1										
<b>Sous-total</b>			<b>100</b>	<b>176</b>	<b>163</b>	<b>165</b>	<b>151</b>	<b>150</b>	<b>169</b>	<b>164</b>	<b>212</b>	<b>207</b>	<b>213</b>	<b>37</b>



Infr. contre l'intégrité physique

			2000	2013	2014	2015	2016	2017	2018	2019	2020	2021	2022	2023
Coups et/ou blessures vol. hors sphère familiale	Bagarres (=coups réciproques)	Acc.	60	37	28	33	48	31	43	34	34	44	69	14
	Coups envers fonctionnaire de police	Acc.	8	6	10	8	1	6	10	8	11	12	8	5
		Tent.		1										
	Envers un mineur par une pers. ayant autorité	Acc.	3	8	3	4	11	5	9	7	8	10	3	1
	Envers un mineur qualité de l'auteur inconnue	Acc.	15	23	18	16	21	14	16	20	13	20	20	6
	Envers pers. vulnérable par pers. ayant autorité	Acc.		1		1	3	1	1	1				
	Envers pers. vulnérable (qualité auteur inconnue)	Acc.			3			1	1	1		1		
	Envers un mineur par cohabitant sans rel. Autorité	Acc.										1	1	
	Coups envers personnel transport public	Acc.		1	1	4			1	4		1	3	
	Coups envers personnel autre service public	Acc.		3	2	1	2					1	2	1
	Coups envers profession médicale	Acc.			1		1	2	1	2	1	2	2	1
		Tent.					1							
	Coups envers personnel institut d'enseignement	Acc.		4	6	2	2	3	2	1	1		2	
	Coups envers gardien de prison/corps sécurité	Acc.			1	1					1		1	
Non spécifié	Acc.	230	229	255	246	226	228	208	199	181	212	258	47	
	Tent.	9	2	1	1					1	1			
<b>Sous-total</b>			<b>325</b>	<b>315</b>	<b>329</b>	<b>317</b>	<b>316</b>	<b>291</b>	<b>292</b>	<b>277</b>	<b>251</b>	<b>305</b>	<b>369</b>	<b>75</b>
Abstention coupable	Acc.	2	5	2	4	4		4	5		4	6		
<b>Sous-total</b>			<b>2</b>	<b>5</b>	<b>2</b>	<b>4</b>	<b>4</b>	<b>4</b>	<b>5</b>	<b>4</b>	<b>5</b>	<b>4</b>	<b>6</b>	
Autres infr. volontaires. c/ l'intégrité phys.	Privation de soins à enfant ou personne vulnérable	Acc.	1			2	2			1			1	2
	Délaissement d'enfant ou personne vulnérable	Acc.								1			1	
	Abandon d'enfant dans le besoin	Acc.	1	1	1			2				1		
	Administration substances nuisibles	Acc.	2	3	3		2	3	1	2	4	2	1	1
	Empoisonnement de denrées	Acc.			1	1	2				2			
	Entrave méchante à la circulation	Acc.	8	11	16	13	26	25	24	22	19	32	19	5
		Tent.						1						
Voies de faits et violences légères	Acc.	23	36	48	33	43	54	31	42	24	38	36	5	
<b>Sous-total</b>			<b>35</b>	<b>51</b>	<b>69</b>	<b>50</b>	<b>75</b>	<b>85</b>	<b>56</b>	<b>68</b>	<b>49</b>	<b>73</b>	<b>58</b>	<b>13</b>
Infr. involontaires contre l'intégrité physique	Homicides involontaires	Acc.								1	1			
	Coups et/ou blessures involontaires	Acc.	17	6	6	3	3	2	1	5	2	1	2	
	Administration involontaire substances nuisibles	Acc.					1							
	Abstention d'entretien enfant/personne vulnérable	Acc.				1								
	Morsure de chien	Acc.	3	12	7	8	6	4	9	6	6	7	14	
Non spécifié	Acc.		1	1										
<b>Sous-total</b>			<b>20</b>	<b>19</b>	<b>14</b>	<b>12</b>	<b>10</b>	<b>6</b>	<b>10</b>	<b>12</b>	<b>9</b>	<b>8</b>	<b>16</b>	



Infr. contre l'intégrité physique

		2000	2013	2014	2015	2016	2017	2018	2019	2020	2021	2022	2023
	Total	484	577	590	564	572	546	542	542	535	616	687	128





Infr. contre la liberté individuelle

			2000	2013	2014	2015	2016	2017	2018	2019	2020	2021	2022	2023
Prise d'otages		Acc.	4	1						1	2		1	
		Tent.	1						1				1	
		Sous-total	5	1					1	1	2		2	
Enlèvement de mineur ou personne vulnérable	Enlèvement parental	Acc.				2	3	1	3		2	1	2	1
		Tent.				1		1					2	
	Autre enlèvement	Acc.		1	1	1	1		1					
		Tent.	1	3		1	1	2		2			2	
	Sous-total		1	4	1	4	6	3	5	2	2	3	4	1
	Détenion par un particulier		Acc.	1	12	4	8	10	3	3	7	2	5	7
Tent.			1											
Sous-total			2	12	4	8	10	3	3	7	2	5	7	4
Total		8	17	5	12	16	6	9	10	6	8	13	5	



Infr. contre les mœurs

			2000	2013	2014	2015	2016	2017	2018	2019	2020	2021	2022	2023
Viol n'ayant pas causé la mort	Victime < 10a	Acc.	4	4	4	6	1	2	2	4	8	7	1	
		Tent.									1			
	Victime 10a - 14a	Acc.	7	7	2	2	5	3		2	9	3	2	
	Victime 14a - 16a	Acc.	2	9	9	3	4	4	5	3	3	4	2	
	Victime 16a - 18a	Acc.	2	4	3	2	3	3	2	3	7	11	1	
		Tent.	1		1									
	Victime majeure	Acc.	6	14	13	19	22	17	16	21	11	24	11	
		Tent.		1	2	1		4		1				
Victime âge inconnu	Acc.	1	2							1		1		
	Sous-total		23	41	34	33	35	33	25	34	40	49	18	
Viol avec conséquence inconnue		Acc.	1	1				3	1		1	1	1	1
		Tent.	1	1										
		Sous-total	2	2				3	1		1	1	1	1
Viol n'ayant pas causé la mort (nvCPS)	Victime < 16a	Acc.								1	1	1	9	
	Victime 16a - 18a	Acc.											1	
	Victime majeure	Acc.											21	6
		Tent.											1	
	Sous-total									1	1	1	32	6
Attentat à la pudeur avec violence / menace	Victime < 16a	Acc.	6	3	3		4	3	4	4	1	3	2	
	Victime 16a - 18a	Acc.	3	2	2	2	1		1	1	4		3	
	Victime majeure	Acc.	9	10	5	4	10	5	12	13	9	5	2	
		Tent.			1			1	1				1	
	Sous-total	18	15	11	6	15	9	18	18	14	8	8		
Attentat à la pudeur sans violence / menace	Victime < 16a	Acc.	12	12	20	18	17	11	8	13	14	28	6	
		Tent.			1	2		1			2	3		
	Victime 16a - 18a	Acc.	3	2		7	4	3	5	3	5	11	3	
		Tent.	1											
	Victime âge inconnu	Acc.	6	3	3	8	8	5	8	13	12	9	7	
		Tent.					1	1	1					
	Sous-total	22	17	24	35	30	21	22	29	33	51	16		
Attentat à la pudeur non spécifié		Acc.	3	1	1	1			1					
		Tent.	1											
		Sous-total	4	1	1	1			1					



**Infr. contre les mœurs**

			2000	2013	2014	2015	2016	2017	2018	2019	2020	2021	2022	2023
Atteinte intégrité sexuelle sans mort (nvCPS)	Victime < 16a	Acc.										2	11	1
		Tent.												1
	Victime 16a - 18a	Acc.											5	2
	Victime majeure	Acc.											19	5
		Sous-total										2	35	9
Pornographie enfantine	Détention	Acc.	1	2	3	6	3	15		5	5	12	4	
		Tent.									1			
	Distribution	Acc.		7	7	13	7	5	16	23	16	32		
	Accès pornographie enfantine via technologie	Acc.					1	1		4		3	1	
	Non spécifié	Acc.			2	2								
		Sous-total	1	9	10	21	13	21	16	32	22	47	5	
Pornographie		Acc.	2	1	3	4	3	1	2	1	1		1	
		Tent.	1											
		Sous-total	3	1	3	4	3	1	2	1	1		1	
Incitation à la débauche	Victime mineure	Acc.	2	10	11	11	6	4		2	5	3	2	
		Tent.	1											
	Victime majeure	Acc.			2	1		1				1		
	Age victime inconnu	Acc.			1		3	3				3	1	
	Autre publicité pour débauche	Acc.			1			2				1		
		Sous-total	3	10	15	12	9	10		2	5	8	3	
Exploitation de la débauche d'autrui	Victime mineure	Acc.			4	1		1		2	1	8	1	
	Victime majeure	Acc.		2	1	2		1	1	1	3	1	1	
	Age victime inconnu	Acc.	4		2									
		Sous-total	4	2	7	3		2	1	3	4	9	2	
Outrage public aux bonnes mœurs	Actions (exhibitionnisme, etc.)	Acc.	35	23	22	6	13	4	14	10	16	10	9	
		Acc.	12	2	3	3	12	8	11	7	7	4	5	
	Ecrits, images, objets	Tent.				1	1							
	Obscénités en public	Acc.	2		1	2					3			
	Exhibitionnisme (nvCPS)	Acc.												1
	Non spécifié	Acc.	1	1	1									
		Sous-total	50	26	27	12	26	12	25	17	26	14	14	1
Voyeurisme	Observation/enregistrement de nudité ou intimité	Acc.	1	2	1	3	2	1	2	5	2	3	1	
	Diffusion enregistrement nudité ou intimité	Acc.				2		3	3	3	1	4	2	
		Sous-total	1	2	1	3	4	1	5	8	3	7	3	



**Infr. contre les mœurs**

			2000	2013	2014	2015	2016	2017	2018	2019	2020	2021	2022	2023
Voyeurisme direct (nvCPS)	Victime < 16a	Acc.											1	
	Victime 16a - 18a	Acc.											1	
	Victime majeure	Acc.											2	
		Sous-total											4	
Voyeurisme via moyen technique ou autre (nvCPS)	Victime majeure	Acc.										1	4	3
		Sous-total										1	4	3
Diffusion de contenu à caractère sexuel (nvCPS)	Victime < 16a	Acc.											1	
		Sous-total											1	
Diffusion contenu sex. but méchant/lucrat. (nvCPS)	Victime < 16a	Acc.											2	
	Victime majeure	Acc.											3	3
		Sous-total											5	3
Grooming (contact par ICT avec mineur < 16 ans)		Acc.			2	2	2	2	2	4	4	1	2	
		Sous-total			2	2	2	2	2	4	4	1	2	
Grooming online - avec ICT (nvCPS)	Victime < 16a	Acc.											1	3
		Sous-total											1	3
Images d'abus sexuels de mineurs (nvCPS)	Production/diffusion images abus sexuels (nvCPS)	Acc.										1	4	
	Détention/acquisition images abus sexuels (nvCPS)	Acc.											1	
		Sous-total										1	5	
		Total	131	126	133	132	137	115	118	149	154	200	160	26



**Infr. contre autres valeurs morales et sentiments**

			2000	2013	2014	2015	2016	2017	2018	2019	2020	2021	2022	2023	
Harcèlement	Harcèlement par téléphone (OLD)	Acc.	22												
		Tent.	1												
		Acc.	38	182	234	222	224	212	222	270	316	331	324		100
		Sous-total	61	182	234	222	224	212	222	270	316	331	324		100
Violation de sépulture		Acc.			1	3				2	2	9	3		
		Sous-total			1	3				2	2	9	3		
Violation du secret professionnel		Acc.			2	1	2	2	3	1	2	1	7		
		Sous-total			2	1	2	2	3	1	2	1	7		
Atteinte à l'honneur	Calomnie et diffamation	Acc.	43	53	39	67	69	63	66	57	56	61	48	15	
	Déclaration calomnieuse	Acc.	3	2	4	5	4	1	2	3		2	2		
	Imputation calomnieuse	Acc.	8	21	10	13	9	12	10	7	17	11	13	3	
	Divulgation méchante	Acc.	2	1	1	1	4	3	1	3	1	3	3	1	
	Injures (Délit)	Acc.	8	22	14	12	17	11	4	4	4	10	3	5	
	Non spécifié	Acc.	1												
	Sous-total	65	99	68	98	103	90	83	74	84	80	71		20	
Vie privée	Intrusion de nuit	Acc.	4		1										
	Violation de domicile par un particulier	Acc.	30	32	21	17	21	18	17	20	19	14	13	4	
		Tent.							1			1			
	Violation du secret des lettres	Acc.	3	4	2	2	3	8	2	3	1	3	2		
	Sous-total	37	36	24	19	24	26	20	23	20	18	15		4	
Libre exercice des cultes		Acc.	1												
		Sous-total	1												
Tapage nocturne		Acc.	20	6	4	3	4	2	13	7	5	8	3		
		Sous-total	20	6	4	3	4	2	13	7	5	8	3		
Abus d'informations issues d'un dossier pénal		Acc.					1					1			
		Sous-total					1					1			
Violation de communication par particulier		Acc.				1	2				1				
		Tent.						1							
		Sous-total				1	2	1			1				
Abus faiblesses de personnes		Acc.		1	2	2	2	4	1	2		1	2		
		Sous-total		1	2	2	2	4	1	2		1	2		
Vie privée mœurs: publication identité victime		Acc.									1		1		



**Infr. contre autres valeurs morales et sentiments**

		2000	2013	2014	2015	2016	2017	2018	2019	2020	2021	2022	2023
	Sous-total									1		1	
Cyberlokkig (leurre de mineur par ICT)	Acc.						2	1		3	1		
	Tent.							1					
	Sous-total						2	2		3	1		
Attirer ou utiliser mineur ou personne vulnérable	Acc.				1								
	Tent.								1				
	Sous-total				1				1				
Occupation bien d'autrui (squatter)	Pénétrer / occuper / séjourner (bien non habité)	Acc.							1	1			2
	Pénétrer / occuper / séjourner (bien habité)	Acc.									1		
	Sous-total								1	1	1	2	
	Total	184	324	335	350	362	339	344	381	435	451	428	124



Infr. relative au statut juridique de l'enfant

			2000	2013	2014	2015	2016	2017	2018	2019	2020	2021	2022	2023
Non-représentation d'enfants	Par les parents	Acc.	3	2	8	2	2	1	2		1	2	3	
	Par une personne qui en a la charge	Acc.			1						1			
		Sous-total	3	2	9	2	2	1	2		2	2	3	
Non-déclaration de naissance		Acc.				2								
		Sous-total				2								
Non spécifié		Acc.				1								
		Sous-total				1								
		Total	3	2	9	5	2	1	2		2	2	3	



**Vol et extorsion**

			2000	2013	2014	2015	2016	2017	2018	2019	2020	2021	2022	2023
<b>Vol avec circ. aggr.</b>	<b>Avec violence</b>	Acc.	50	37	36	16	30	26	33	42	33	23	15	4
		Tent.	18	8	4	7	5	9	5	8	8	3	3	1
		Inc.	1											
	<b>Sans violence</b>	Acc.	783	876	770	744	769	608	574	534	324	398	518	131
		Tent.	252	308	252	268	315	210	223	233	121	154	168	61
		<b>Sous-total</b>	<b>1.104</b>	<b>1.229</b>	<b>1.062</b>	<b>1.035</b>	<b>1.119</b>	<b>853</b>	<b>835</b>	<b>817</b>	<b>486</b>	<b>578</b>	<b>704</b>	<b>197</b>
<b>Vol sans circ. aggr.</b>	<b>Avec violence</b>	Acc.	14	25	24	22	25	26	18	21	13	6	17	6
		Tent.	5	5	3	1	4	6	1	4	3	1	4	
	<b>Sans violence, Vol à la tire</b>	Acc.	127	143	193	146	84	61	53	44	32	23	24	4
		Tent.		1	4	3		1						
	<b>Sans violence, Vol d'usage</b>	Acc.	4	2	3		1	3	3	5	2	2	3	
		Tent.												
	<b>Sans violence, Vol domestique</b>	Acc.	28	34	31	34	27	31	37	35	33	37	44	7
		Tent.		1				1					1	
	<b>Sans violence</b>	Acc.	1.614	1.931	1.947	1.821	1.773	1.537	1.739	1.579	1.048	1.037	1.411	308
		Tent.	40	33	28	28	37	26	34	32	25	19	23	11
<b>Sous-total</b>	<b>1.970</b>	<b>2.175</b>	<b>2.233</b>	<b>2.055</b>	<b>1.951</b>	<b>1.692</b>	<b>1.885</b>	<b>1.720</b>	<b>1.156</b>	<b>1.125</b>	<b>1.527</b>	<b>336</b>		
<b>Vol non spécifié</b>	Acc.	327	4	4	5	8	2	3	2	1	1	5	1	
		108												
	<b>Sous-total</b>	<b>435</b>	<b>4</b>	<b>4</b>	<b>5</b>	<b>8</b>	<b>2</b>	<b>3</b>	<b>2</b>	<b>1</b>	<b>1</b>	<b>5</b>	<b>1</b>	
<b>Extorsion</b>	Acc.	6	12	13	18	18	8	15	15	24	14	25	6	
		1	3	6	10	15	7	21	31	17	16	14	4	
	<b>Sous-total</b>	<b>7</b>	<b>15</b>	<b>19</b>	<b>28</b>	<b>33</b>	<b>15</b>	<b>36</b>	<b>46</b>	<b>41</b>	<b>30</b>	<b>39</b>	<b>10</b>	
<b>Maraudage</b>	Acc.	2												
	<b>Sous-total</b>	<b>2</b>												
<b>Total</b>	<b>3.518</b>	<b>3.423</b>	<b>3.318</b>	<b>3.123</b>	<b>3.111</b>	<b>2.562</b>	<b>2.759</b>	<b>2.585</b>	<b>1.684</b>	<b>1.734</b>	<b>2.275</b>	<b>544</b>		

FPF/DGR/DRI/BIPOL - Statistiques policières de criminalité (date de clôture: 22/09/2023)  
 Les données pour les années 2001 jusqu'à 2012 ne sont plus publiées mais restent disponibles sur demande auprès du service BIPOL.  
 Les données pour 2023 ne concernent que le 1er trimestre.





**Fraude**

			2000	2013	2014	2015	2016	2017	2018	2019	2020	2021	2022	2023	
Blanchiment d'argent	Acc.		3	6	4	3	5	2	14	40	82	65	29	3	
	Tent.										4	2	1		
	Sous-total		3	6	4	3	5	2	14	40	86	67	30	3	
Recel	Recel simple	Acc.	20	16	12	12	9	11	17	14	10	3	5	1	
	Recel qualifié	Acc.	5			2		2			1				
	Non spécifié	Acc.	1												
		Tent.	1												
	Sous-total		27	16	12	12	11	11	19	14	11	3	5	1	
Grivèlerie	Carburant / lubrifiant	Acc.	20	7	8	3	4	9	2	3	3	3	6	1	
	Boissons et aliments	Acc.	8	5	5	7	2	5	4	6	3	1	8	3	
	Voiture de location	Acc.	9	6	6	10	7	3	5	4	3	5	3	1	
	Logements	Acc.	2	3	3	1		2	4	8	2		1		
	Non spécifié	Acc.	5												
Sous-total		44	21	22	21	13	19	15	21	11	9	18	5		
Corruption privée	Acc.									2					
	Sous-total									2					
Détournement et destruction frauduleuse	Cel frauduleux	Acc.	113	20	29	24	16	23	17	15	20	8	16	6	
	D'argent, de papiers, etc.	Acc.	1	1	1	2	1	1		1	2	1			
	D'objets saisis	Acc.	1	1	1			1	5	2	2	3	4		
	D'héritage	Acc.		1		1	1	1		1					
	Non spécifié	Acc.	1	10	6	3	4	6	6	9	5	5	7		
Sous-total		116	33	37	30	22	32	28	28	29	17	27	6		
Escoquerie	Fraude par internet	Acc.		91	125	130	111	115	153	193	297	299	268	48	
		Tent.		18	29	33	43	26	39	31	27	23	16	8	
	Escoquerie sans internet	Acc.		84	109	97	83	54	53	74	62	76	55	24	
		Tent.		22	25	28	23	13	18	19	12	17	10	3	
	Non spécifié	Acc.	63												
		Tent.	17												
	Sous-total		80	215	288	288	260	208	263	317	398	415	349	83	

FPF/DGR/DR/BIPOL - Statistiques policières de criminalité (date de clôture: 22/09/2023)  
 Les données pour les années 2001 jusqu'à 2012 ne sont plus publiées mais restent disponibles sur demande auprès du service BIPOL.  
 Les données pour 2023 ne concernent que le 1er trimestre.



**Fraude**

			2000	2013	2014	2015	2016	2017	2018	2019	2020	2021	2022	2023
Tromperie	Marchandises vendues / travail fourni	Acc.	2				3						1	1
		Tent.					1							
	Monnaies	Acc.			1									
	Endossement frauduleux de factures	Acc.			1									
	Voyance	Acc.	1											
	Non spécifié	Acc.			1									
	<b>Sous-total</b>		<b>3</b>		<b>3</b>		<b>4</b>						<b>1</b>	<b>1</b>
Abus de confiance et infr. apparentées	Abus de confiance	Acc.	92	99	85	65	77	70	71	63	63	44	62	9
		Tent.	2								1			
	Abus des faiblesses	Acc.	5	4	4	4	4	7	9	6	6	1	1	
	<b>Sous-total</b>		<b>99</b>	<b>103</b>	<b>89</b>	<b>69</b>	<b>81</b>	<b>77</b>	<b>80</b>	<b>69</b>	<b>70</b>	<b>45</b>	<b>63</b>	<b>9</b>
Abus de biens sociaux	Par des sociétés	Acc.	1	1				1		1	2	2	1	
	Non spécifié	Acc.											1	
	Autres	Acc.				1		1						
	<b>Sous-total</b>		<b>1</b>	<b>1</b>		<b>1</b>	<b>1</b>	<b>1</b>	<b>1</b>	<b>1</b>	<b>2</b>	<b>2</b>	<b>2</b>	
Infr. liées à l'insolvabilité	Par des tiers	Acc.		1	1			1						1
	Par le débiteur	Acc.		3	2	2				1			3	2
	Non spécifié	Acc.		12	8	6	3	5	8	10	4		7	3
	<b>Sous-total</b>			<b>16</b>	<b>11</b>	<b>8</b>	<b>3</b>	<b>6</b>	<b>8</b>	<b>11</b>	<b>4</b>		<b>10</b>	<b>6</b>
Insolvabilité frauduleuse		Acc.		2	2			1				1		
		<b>Sous-total</b>		<b>2</b>	<b>2</b>			<b>1</b>				<b>1</b>		
Chèques sans provision		Acc.	24	3				1						
		Tent.	1											
		<b>Sous-total</b>	<b>25</b>	<b>3</b>				<b>1</b>						
	<b>Total</b>		<b>398</b>	<b>416</b>	<b>468</b>	<b>431</b>	<b>400</b>	<b>358</b>	<b>428</b>	<b>503</b>	<b>611</b>	<b>559</b>	<b>505</b>	<b>114</b>



Dégradation de la propriété

			2000	2013	2014	2015	2016	2017	2018	2019	2020	2021	2022	2023	
Incendie volontaire	Dans lieu habité (de jour)	Acc.	1	4	3	2	1	3	1	3	3		2	2	
		Tent.		1				1	1				1		
	Dans lieu habité (de nuit)	Acc.	6	2		2	7	5	3	2	2	2	3	5	1
		Tent.			1		1	1					1		
	Dans lieu habité (moment indéterminé)	Acc.		1			1			1					
		Tent.	1												
	Dans un autre lieu (de jour)	Acc.	2	5	5	6	12	4	10	6	12	11	4	4	3
		Tent.			1							1			
	Dans un autre lieu (de nuit)	Acc.	19	8	7	3	7	8	9	3	6	9	9	9	
		Tent.	1					1	1					1	
	Dans un autre lieu (moment indéterminé)	Acc.	2	3		2	4	4	3	2	2	2	2	2	1
		Tent.	2				1			1					
Non spécifié	Acc.	1													
	Tent.	1													
<b>Sous-total</b>			<b>36</b>	<b>24</b>	<b>17</b>	<b>15</b>	<b>34</b>	<b>27</b>	<b>28</b>	<b>18</b>	<b>25</b>	<b>27</b>	<b>24</b>	<b>7</b>	
Destruction par explosion volontaire	Dans lieu habité (de nuit)	Acc.			1										
		Acc.			2		1								
	Dans un autre lieu (de jour)	Tent.											1		
		Acc.		3	5	3	1	1	1	1		3		1	
	Dans un autre lieu (moment indéterminé)	Tent.							1						
Acc.		1													
<b>Sous-total</b>			<b>1</b>	<b>3</b>	<b>8</b>	<b>3</b>	<b>2</b>	<b>1</b>	<b>2</b>	<b>1</b>		<b>3</b>	<b>1</b>	<b>1</b>	
Incendie involontaire			Acc.	71	25	21	18	17	22	23	26	22	21	25	1
<b>Sous-total</b>			<b>71</b>	<b>25</b>	<b>21</b>	<b>18</b>	<b>17</b>	<b>22</b>	<b>23</b>	<b>26</b>	<b>22</b>	<b>21</b>	<b>25</b>	<b>1</b>	
Destruction, dénaturation, dégradation	Avec circ. aggr.	Acc.	72	12	16	14	10	11	4	9	9	5	6	1	
		Tent.												1	
	Destruction de biens agricoles	Acc.		1	2	2	1	1	1	3	1	1	1	1	
		Acc.	132	1	1	1							1	2	1
	Non spécifié	Tent.	5												
<b>Sous-total</b>		<b>209</b>	<b>14</b>	<b>19</b>	<b>17</b>	<b>11</b>	<b>12</b>	<b>5</b>	<b>12</b>	<b>10</b>	<b>7</b>	<b>9</b>	<b>3</b>		

FPF/DGR/DRI/BIPOL - Statistiques policières de criminalité (date de clôture: 22/09/2023)  
 Les données pour les années 2001 jusqu'à 2012 ne sont plus publiées mais restent disponibles sur demande auprès du service BIPOL.  
 Les données pour 2023 ne concernent que le 1er trimestre.



Dégradation de la propriété

			2000	2013	2014	2015	2016	2017	2018	2019	2020	2021	2022	2023	
Vandalisme	Sur véhicules	Acc.	369	336	334	320	269	330	306	272	240	233	283	77	
		Tent.	1											1	
	Sur autres biens mobiliers	Acc.	155	73	82	64	69	60	102	52	76	73	57		17
		Tent.	1												
	Graffitis	Acc.	1	62	19	50	21	26	25	13	9	8	26		28
	Autres détériorations sur biens immobiliers	Acc.	209	260	282	278	290	259	254	248	171	242	287		67
		Tent.				1									
	Dégradation de clôture	Acc.	17	10	6	11	7	13	9	11	11	11	8		4
			<b>Sous-total</b>	<b>753</b>	<b>741</b>	<b>723</b>	<b>724</b>	<b>656</b>	<b>688</b>	<b>696</b>	<b>596</b>	<b>507</b>	<b>567</b>	<b>662</b>	<b>193</b>
			<b>Total</b>	<b>1.070</b>	<b>807</b>	<b>788</b>	<b>777</b>	<b>720</b>	<b>750</b>	<b>754</b>	<b>653</b>	<b>564</b>	<b>625</b>	<b>721</b>	<b>205</b>



Infr. contre la Sécurité de l'Etat

			2000	2013	2014	2015	2016	2017	2018	2019	2020	2021	2022	2023
Sûreté extérieure de l'Etat	Acc.				1	1							1	
	Sous-total				1	1							1	
Terrorisme	Groupe terroriste	Acc.				2		3	3					
	Infractions terroristes particulières	Acc.		1										
	Sous-total			1		2		3	3					
Total				1	1	3		3	3				1	



Infr. contre la sécurité publique

			2000	2013	2014	2015	2016	2017	2018	2019	2020	2021	2022	2023
Organisation criminelle	Acc.		1	1	2	2		2	1		2	2	1	
	Sous-total		1	1	2	2		2	1		2	2	1	
Association de malfaiteurs	Acc.			38	45	21	19	33	52	42	49	34	56	24
	Sous-total			38	45	21	19	33	52	42	49	34	56	24
Evasion de prisonniers	Evasion simple	Acc.	2	3		1	2	2	6	8	3	2	9	
		Tent.			1						2			
	Evasion qualifiée	Acc.	1											
	Non-entrée de congé	Acc.		17	6	20	11	31	10	12	10	11	18	7
	Non-respect surveillance électronique	Acc.		4	13	11	10	15	17	16	11	10	6	4
	Non spécifié	Acc.	12	3	3	2							2	1
	Sous-total		15	27	23	34	23	48	33	36	26	25	34	12
Recel	Recel de cadavre	Acc.						1						
	Sous-total							1						
Menaces	Menace d'attentat	Acc.		4		2	1		1	4	18	16	2	1
	Verbales	Acc.	218	132	124	122	131	113	121	119	100	117	107	26
	Ecrites	Acc.	11	69	42	43	54	50	50	70	67	76	54	16
		Tent.				1								
	Par gestes, emblèmes	Acc.	65	44	36	43	48	44	44	51	47	51	60	14
	Alerte à la bombe	Acc.		1		1	6	1	2	1	3	2	2	
	Non spécifié	Acc.	5	3	1		4			2	2	1	2	1
	Tent.	4												
	Sous-total		303	253	203	212	244	208	218	247	237	263	227	58
	Total		319	319	273	269	286	292	304	325	314	324	318	94

FPF/DGR/DR1/BIPOL - Statistiques policières de criminalité (date de clôture: 22/09/2023)  
 Les données pour les années 2001 jusqu'à 2012 ne sont plus publiées mais restent disponibles sur demande auprès du service BIPOL.  
 Les données pour 2023 ne concernent que le 1er trimestre.



Infr. contre l'autorité publique

			2000	2013	2014	2015	2016	2017	2018	2019	2020	2021	2022	2023
Violence c/ personnes investies autorité publique	Acc.		1	4	5	2	8	3	6	7	1	1	3	2
	Tent.					1								
	Sous-total		1	4	5	2	9	3	6	7	1	1	3	2
Rébellion	Rébellion armée	Acc.	4	2	12	3	6	7	2	6	10	5	6	
	Rébellion non armée	Acc.	31	38	33	34	45	39	46	36	52	47	29	10
		Acc.	2		2	2							2	
	Non spécifié	Tent.	1											
	Sous-total		38	40	47	39	51	46	48	42	62	52	37	10
Outrages	Acc.		22	17	16	7	19	15	19	16	30	18	9	5
	Tent.		1											
	Sous-total		23	17	16	7	19	15	19	16	30	18	9	5
Refus de coopération (informatique et télécom)	Acc.								1		1	1	1	2
	Sous-total								1		1	1	1	2
Autres infractions	Bris de scellés	Acc.		5		4	3	3	3		2	2	2	
		Tent.	1											
	Entraves exercice fonction judiciaire	Acc.						1						
	Imprimés sans éditeur responsable	Acc.	2											
	Industrie, commerce et enchères publiques	Acc.						1						
Sous-total		3	5		4	3	5	3		2	2	2		
	Total		65	66	68	52	82	69	77	65	96	74	52	19



Infr. contre la foi publique

			2000	2013	2014	2015	2016	2017	2018	2019	2020	2021	2022	2023
Faux en écritures	Faux en écritures	Acc.	63	44	56	51	49	29	46	56	62	53	37	18
		Tent.	3					2		1				
	Usage de faux en écrit. et écrit. falsifiées	Acc.	17	17	21	26	25	15	19	19	18	13	15	3
		Tent.				1								
	<b>Sous-total</b>			<b>83</b>	<b>61</b>	<b>77</b>	<b>77</b>	<b>75</b>	<b>44</b>	<b>67</b>	<b>75</b>	<b>81</b>	<b>66</b>	<b>52</b>
Usurpation	Immixtion dans fonctions publiques	Acc.	1											
	De fonctions	Acc.	1	3	5	4	2	2	3	2	1	3	3	1
	De titres	Acc.			1								2	
	De costumes, de décorations, etc.	Acc.								1				
	De nom	Acc.	15	29	24	21	36	31	25	39	41	31	23	13
	Non spécifié	Acc.	1										1	
<b>Sous-total</b>			<b>18</b>	<b>32</b>	<b>30</b>	<b>25</b>	<b>38</b>	<b>33</b>	<b>28</b>	<b>42</b>	<b>42</b>	<b>34</b>	<b>29</b>	<b>14</b>
Contrefaçon / falsification	Contrefaçon	Acc.	3	2	5	1		2	1	1			4	1
	Falsification	Acc.	2	5	1		1	2	2	1	1	1	2	
	<b>Sous-total</b>		<b>5</b>	<b>7</b>	<b>6</b>	<b>1</b>	<b>1</b>	<b>4</b>	<b>3</b>	<b>2</b>	<b>1</b>	<b>1</b>	<b>6</b>	<b>1</b>
Fausses monnaies	Emission	Acc.	31	12	16	18	24	16	10	21	16	14	9	1
		Tent.	5		5	2	7	3	2	1				
	Non spécifié	Acc.	6		1									
		Tent.	1											
	Autres	Acc.	6	1	1	1	2	1	3	4	7	4	1	3
<b>Sous-total</b>			<b>49</b>	<b>13</b>	<b>23</b>	<b>21</b>	<b>33</b>	<b>20</b>	<b>15</b>	<b>26</b>	<b>23</b>	<b>18</b>	<b>10</b>	<b>4</b>
Faux en justice	Faux témoignage	Acc.	1			2					2			
	Fausses déclarations	Acc.	2	2	2	2	3		1	7	1	1	1	
	Faux serment	Acc.		1										
	Falsification d'enregistrement	Acc.		1					1	1				
<b>Sous-total</b>			<b>3</b>	<b>4</b>	<b>2</b>	<b>2</b>	<b>5</b>		<b>2</b>	<b>8</b>	<b>3</b>	<b>1</b>	<b>1</b>	
<b>Total</b>			<b>158</b>	<b>117</b>	<b>138</b>	<b>126</b>	<b>152</b>	<b>101</b>	<b>115</b>	<b>153</b>	<b>150</b>	<b>120</b>	<b>98</b>	<b>40</b>





**POLITIE REGIO TURNHOUT**

**Infraction Code pénal**

**Infr. contre la famille**

		2000	2013	2014	2015	2016	2017	2018	2019	2020	2021	2022	2023
Bigamie	Acc.	1								1			
	Sous-total	1								1			
Abandon de famille	Acc.	2	2	4	1	3	4	1	1				
	Sous-total	2	2	4	1	3	4	1	1				
Refus du droit aux relations personnelles	Acc.	242	133	85	68	56	75	67	41	80	59	64	14
	Tent.	1											
	Sous-total	243	133	85	68	56	75	67	41	80	59	64	14
Non-acquittement pension alimentaire	Acc.	35	3	2	4	5	12	11	5	2	3	3	
	Sous-total	35	3	2	4	5	12	11	5	2	3	3	
Non spécifié	Acc.						1	1	1				
	Sous-total						1	1	1				
<b>Total</b>		<b>281</b>	<b>138</b>	<b>91</b>	<b>73</b>	<b>64</b>	<b>92</b>	<b>80</b>	<b>48</b>	<b>83</b>	<b>62</b>	<b>67</b>	<b>14</b>

**Criminalité informatique**

		2000	2013	2014	2015	2016	2017	2018	2019	2020	2021	2022	2023
Hacking	Acc.		19	28	21	16	21	46	41	47	50	41	10
	Tent.		1	3		1			1	2	2		
	Sous-total		20	31	21	17	21	46	42	49	52	41	10
Faux en informatique	Acc.		3	1	4		2	2	2	10	9	6	4
	Sous-total		3	1	4		2	2	2	10	9	6	4
Fraude informatique	Acc.		36	40	53	53	55	153	261	513	467	495	119
	Tent.		5	3	6	4	5	13	22	49	40	26	10
	Sous-total		41	43	59	57	60	166	283	562	507	521	129
Sabotage	Acc.		1		2	2	1	2	1	3	4	2	1
	Tent.						1						
	Sous-total		1		2	2	2	2	1	3	4	2	1
<b>Total</b>			<b>65</b>	<b>75</b>	<b>86</b>	<b>76</b>	<b>85</b>	<b>216</b>	<b>328</b>	<b>624</b>	<b>572</b>	<b>570</b>	<b>144</b>



**Exercice illégal de l'autorité publique**

		2000	2013	2014	2015	2016	2017	2018	2019	2020	2021	2022	2023
Usurpation de pouvoir	Acc.	1											
	Sous-total	1											
Corruption publique	Acc.			1				1					
	Sous-total			1				1					
Détention par fonctionnaire public	Acc.												1
	Sous-total												1
Violation de domicile par fonctionnaire public	Acc.			1									
	Sous-total			1									
Actes arbitraires	Acc.	1			1		1		1		1	4	
	Sous-total	1			1		1		1		1	4	
Prise d'intérêt	Acc.						1						
	Sous-total						1						
Abus de l'autorité	Acc.	1	1							1	1		
	Sous-total	1	1							1	1		
<b>Total</b>		<b>3</b>	<b>1</b>	<b>2</b>	<b>1</b>		<b>2</b>	<b>1</b>	<b>1</b>	<b>1</b>	<b>2</b>	<b>4</b>	<b>1</b>

**Marchand de sommeil**

		2000	2013	2014	2015	2016	2017	2018	2019	2020	2021	2022	2023
Sans circ. aggr.	Acc.					1			1	2	7	1	1
	Sous-total					1			1	2	7	1	1
Avec circ. aggr.	Acc.							1	2		5		
	Sous-total							1	2		5		
<b>Total</b>						<b>1</b>		<b>1</b>	<b>3</b>	<b>2</b>	<b>12</b>	<b>1</b>	<b>1</b>



**Traite des êtres humains**

		2000	2013	2014	2015	2016	2017	2018	2019	2020	2021	2022	2023
Exploitation sexuelle	Acc.			3	1	1	1		1	1	1		1
	Sous-total			3	1	1	1		1	1	1		1
Exploitation économique	Acc.		3	3		2		1			4	2	
	Sous-total		3	3		2		1			4	2	
Crimes et délits forcés	Acc.			1									
	Sous-total			1									
Production ou diffusion de pornographie enfantine	Acc.		2	1									
	Sous-total		2	1									
	Total		5	8	1	3	1	1	1	1	5	2	1

**Autres infractions Code pénal**

		2000	2013	2014	2015	2016	2017	2018	2019	2020	2021	2022	2023
	Acc.				3		1	1		1			
	Sous-total				3		1	1		1			
	Total				3		1	1		1			

**Contravention Code pénal**

		2000	2013	2014	2015	2016	2017	2018	2019	2020	2021	2022	2023
Injures (Contravention)	Acc.	25											
	Sous-total	25											
Destruction d'animaux (Contravention)	Acc.	7											
	Sous-total	7											
Autres contraventions CP	Acc.	64		2	1			1		1	2		
	Sous-total	64		2	1			1		1	2		
	Total	96		2	1			1		1	2		



# ***STATISTIQUES POLICIERES DE CRIMINALITE***

---

*LIEU DE PERPETRATION: ZONE DE POLICE*

**POLITIE REGIO TURNHOUT**

***ANNEXE II: DETAIL PAR CATEGORIE DE DELIT  
LOIS SPECIALES***



**POLITIE REGIO TURNHOUT**

**Infraction Lois spéciales**

<b>Drogues</b>			2000	2013	2014	2015	2016	2017	2018	2019	2020	2021	2022	2023	
<b>Détention</b>		Acc.	233	483	282	337	384	355	394	479	386	650	446	79	
		Tent.	6									1			
		<b>Sous-total</b>	<b>239</b>	<b>483</b>	<b>282</b>	<b>337</b>	<b>384</b>	<b>355</b>	<b>394</b>	<b>479</b>	<b>387</b>	<b>650</b>	<b>446</b>	<b>79</b>	
<b>Usage</b>	<b>Usage en groupe</b>	Acc.	101												
		Tent.	4												
	<b>Usage individuel</b>	Acc.	82												
		Tent.	4												
	<b>Faciliter l'usage</b>	Acc.	4	8	7	18	11	5	7	1	1			4	
	<b>Incitation à l'usage</b>	Acc.	4	2	3	4	4	1							1
<b>Désordre, scandale ou danger dans un espace public</b>	Acc.				3	3	1	2	1	2	1	1	1		
	<b>Sous-total</b>	<b>199</b>	<b>10</b>	<b>10</b>	<b>25</b>	<b>18</b>	<b>7</b>	<b>9</b>	<b>2</b>	<b>3</b>	<b>1</b>	<b>6</b>			
<b>Importation et exportation</b>		Acc.	76	9	32	19	18	23	14	12	7	234	22	1	
		Tent.	1												
		<b>Sous-total</b>	<b>77</b>	<b>9</b>	<b>32</b>	<b>19</b>	<b>18</b>	<b>23</b>	<b>14</b>	<b>12</b>	<b>7</b>	<b>234</b>	<b>22</b>	<b>1</b>	
<b>Fabrication</b>		Acc.	3	47	64	35	39	16	25	19	31	20	14	2	
		Tent.	1												
		<b>Sous-total</b>	<b>4</b>	<b>47</b>	<b>64</b>	<b>35</b>	<b>39</b>	<b>16</b>	<b>25</b>	<b>19</b>	<b>31</b>	<b>20</b>	<b>14</b>	<b>2</b>	
<b>Commerce</b>		Acc.	57	94	112	135	94	96	71	104	136	92	91	30	
		Tent.	4							1					
		<b>Sous-total</b>	<b>61</b>	<b>94</b>	<b>112</b>	<b>135</b>	<b>94</b>	<b>96</b>	<b>71</b>	<b>105</b>	<b>136</b>	<b>92</b>	<b>91</b>	<b>30</b>	
<b>Autres</b>		Acc.	15	13	12	13	11	6	29	13	14	7	9		
		Tent.	1												
		<b>Sous-total</b>	<b>16</b>	<b>13</b>	<b>12</b>	<b>13</b>	<b>11</b>	<b>6</b>	<b>29</b>	<b>13</b>	<b>14</b>	<b>7</b>	<b>9</b>		
	<b>Total</b>	<b>596</b>	<b>656</b>	<b>512</b>	<b>564</b>	<b>564</b>	<b>503</b>	<b>542</b>	<b>630</b>	<b>578</b>	<b>1.004</b>	<b>588</b>	<b>112</b>		

FPF/DGR/DR1/BIPOL - Statistiques policières de criminalité (date de clôture: 22/09/2023)  
 Les données pour les années 2001 jusqu'à 2012 ne sont plus publiées mais restent disponibles sur demande auprès du service BIPOL.  
 Les données pour 2023 ne concernent que le 1er trimestre.



Législation sur les étrangers			2000	2013	2014	2015	2016	2017	2018	2019	2020	2021	2022	2023
Transmigration illégale	Mariages simulés/blancs sans récompense/contrainte	Acc.		19	23	26	10	30	21	25	16	27	17	14
		Tent.		1				2	1			1		
	Cohab. légale de complais. sans récompense/contr.	Acc.			1	7	12	7	16	9	7	18	12	9
	Accès au territoire	Acc.	60	9	11	4	13	23	61	71	3	15	6	
	Séjour	Acc.	60	156	136	102	117	145	179	230	80	92	62	13
	Éloignement	Acc.	1	2							1			1
	Pas de port de documents d'identité ou de voyage	Acc.										2		
	Inscription au registre des étrangers	Acc.	1	14	10	4	9	7	5	6	4	5	1	
Reconnaissance fraudul. sans récompense/contrainte	Acc.								2	14	9	9	13	5
	Sous-total		122	201	181	143	161	214	285	355	120	169	111	42
Mariages simulés/blancs avec récompense/contrainte	Se faire rétribuer	Acc.		1										
	Sous-total			1										
Cohab. légale de complais. avec récompense/contr.	Se faire rétribuer	Acc.											1	
	Sous-total												1	
Trafic d'êtres humains		Acc.	3		2	1	7	7	9	23	1	2		
	Sous-total		3		2	1	7	7	9	23	1	2		
Traite d'êtres humains		Acc.	2											
	Sous-total		2											
Aide au séjour illégal		Acc.	1	1	5	4	5	8	3	4	2	1		
	Sous-total		1	1	5	4	5	8	3	4	2	1		
Non spécifié		Acc.	18			1								
		Tent.	6											
		Sous-total	24			1								
Autres		Acc.	6	56	49	18	25	24	23	19	13	21	29	2
		Sous-total	6	56	49	18	25	24	23	19	13	21	29	2
	Total		158	259	237	167	198	253	320	401	136	193	141	44



Environnement			2000	2013	2014	2015	2016	2017	2018	2019	2020	2021	2022	2023
Déchets	Transport de déchets	Acc.		3	5		2		2		1			
	Déchets par professionnel	Acc.	2	10	9	18	14	14	11	12	18	11	27	2
	Déchets par particulier	Acc.		64	76	81	47	121	96	54	65	56	56	12
		Tent.								1				
	Déchets par personne indéterminée	Acc.	95		2	3		8	4			1		
	Déchets: permis/autorisation	Acc.		1			1	1	1	1	4	2	4	
	Déchets: infractions fiscales	Acc.	1											
	Non spécifié	Acc.	6											
	Sous-total		104	78	92	102	64	144	114	68	88	70	87	14
Feux d'artifice		Acc.		37	24	34	6	9	2	10	6	2		1
		Sous-total		37	24	34	6	9	2	10	6	2		1
Autres que déchets	Urbanisme	Acc.	61	74	74	59	54	105	82	78	77	51	57	18
	Permis d'environnement	Acc.		9	18	13	6	20	17	13	21	3	11	3
	Bruit	Acc.	11	8	10	7	3		3				1	
	Pollution de l'eau	Acc.	8	5	5	1	7	6	9	5	13	5	4	1
	Pollution de l'air	Acc.	1		1	1		1			3			
	Pollution du sol	Acc.		6	1	4	4	3	1	2	3	3	2	1
	Non spécifié	Acc.					1							
	Autres nuisances en matière d'environnement	Acc.	25	3	1	3		10	1	2	5	4	9	1
	Sous-total		106	105	110	88	75	145	113	100	122	66	84	24
Biodiversité / Faune et flore	Commerce et détention: législation CITES	Acc.					2		1		1			
	Bien-être animal	Acc.	35	12	16	10	8	11	10	17	22	26	36	7
		Tent.			1	1			1					
	Protection de la nature	Acc.	13	4	4	1	3	3			5		6	
	Permis / autorisation animaux	Acc.		1	1	2	4	1			1	2	2	
	Destruction d'animaux	Acc.	3	4	5	3	5	2	3	1	1	1	3	2
		Tent.	1	1	3			2					2	1
	Acc.											2		
	Sous-total		52	22	30	17	22	19	15	18	30	33	48	9
Non spécifié		Acc.	8											
		Sous-total	8											
		Total	270	242	256	241	167	317	244	196	246	171	219	48

FPF/DGR/DRI/BIPOL - Statistiques policières de criminalité (date de clôture: 22/09/2023)  
 Les données pour les années 2001 jusqu'à 2012 ne sont plus publiées mais restent disponibles sur demande auprès du service BIPOL.  
 Les données pour 2023 ne concernent que le 1er trimestre.





Armes et explosifs			2000	2013	2014	2015	2016	2017	2018	2019	2020	2021	2022	2023
Détention illégale	Arme à feu	Acc.	1	23	15	11	10	9	19	12	10	9	6	3
	Arme blanche ou non à feu	Acc.		29	23	29	31	34	19	31	19	23	15	6
	Munition	Acc.		4	9	7	5	3	3	7	4	3	3	
	Pièces/accessoires	Acc.							1	1	1	1		
	Non spécifié	Acc.	41	2	2	3		1						
		Tent.	1											
		Sous-total	43	58	49	50	46	47	42	51	34	36	24	9
Port / transport illégal	Arme à feu	Acc.		1	3	6	5	4	1	4	4	3	8	
	Arme blanche ou non à feu	Acc.		63	37	47	55	47	65	45	54	52	65	13
	Munition	Acc.		3					1	1	1		1	
	Non spécifié	Acc.	28		1								2	
		Sous-total	28	67	41	53	60	51	67	50	59	55	76	13
Commerce illégal	Arme à feu	Acc.		1			1			1			1	
	Arme blanche ou non à feu	Acc.			1								1	
	Non spécifié	Acc.	4	1										
		Sous-total	4	2	1		1			1			2	
Fabrication / réparation illégale	Arme à feu	Acc.								1				
	Arme blanche ou non à feu	Acc.			1	1								
		Sous-total			1	1				1				
Explosifs		Acc.	10							1				
		Sous-total	10							1				
Enseignement collectif		Acc.						1						
		Sous-total						1						
Autre	Documents	Acc.						1			1	1		
	Numéro de série	Acc.										1		
	Vente par correspondance/internet d'arme à feu	Acc.								1				
	Mesures de sécurité	Acc.									2	1		
	Stockage	Acc.						1	2	2			1	
	Défaut signalement vol ou perte	Acc.		1							1			
	Non spécifié	Acc.	11											
		Sous-total	11	1				2	2	4	3	3	1	
		Total	96	128	92	104	107	101	111	108	96	94	103	22



Protection de la personne			2000	2013	2014	2015	2016	2017	2018	2019	2020	2021	2022	2023
Discrimination	Racisme et xénophobie	Acc.	8	5	3	3	8	8	9	7	9	12	12	
	Fondée sur son orientation sexuelle (homophobie)	Acc.		1		1		1	1		2	2		
	Fondée sur le handicap	Acc.										1		
	Fondée sur conviction religieuse ou philosophique	Acc.								1			2	
	Non spécifié	Acc.	1											
	Autre discrimination	Acc.		2	1					1	1	1	2	3
	Sous-total		9	8	4	4	8	9	11	9	12	17	17	
Droits d'auteur		Acc.	7			3	2							
		Tent.	1											
		Sous-total	8			3	2							
Protection de la vie privée		Acc.	65	12	26	12	16	9	15	23	7	12	18	1
		Sous-total	65	12	26	12	16	9	15	23	7	12	18	1
Caméras de surveillance		Acc.		1		2		3	2	1			1	1
		Sous-total		1		2		3	2	1			1	1
Droit à l'image		Acc.			1	1		2	1		1	4	4	
		Sous-total			1	1		2	1		1	4	4	
Interdiction temporaire de résidence		Acc.									2		1	1
		Sous-total									2		1	1
Autres		Acc.	9	1	1		1				1	2	8	
		Sous-total	9	1	1		1				1	2	8	
	Total		91	22	32	22	27	23	29	33	23	35	49	3



**POLITIE REGIO TURNHOUT**

**Infraction Lois spéciales**

**Hormones et dopage**

		2000	2013	2014	2015	2016	2017	2018	2019	2020	2021	2022	2023
<b>Détention</b>	Acc.		1	5	5		5	2	8	10	7	7	
	Sous-total		1	5	5		5	2	8	10	7	7	
<b>Usage</b>	Acc.	7	1		2	1			1				
	Sous-total	7	1		2	1			1				
<b>Fabrication et distribution</b>	Acc.			1	2								
	Sous-total			1	2								
<b>Non spécifié</b>	Acc.		2										
	Sous-total		2										
	<b>Total</b>	<b>7</b>	<b>4</b>	<b>6</b>	<b>9</b>	<b>1</b>	<b>5</b>	<b>2</b>	<b>9</b>	<b>10</b>	<b>7</b>	<b>7</b>	

**Loi du football**

		2000	2013	2014	2015	2016	2017	2018	2019	2020	2021	2022	2023
<b>Jet d'objets</b>	Acc.									1	1		
	Sous-total									1	1		
<b>Pénétrer irrégulièrement le stade ou son périmètre</b>	Acc.								1				
	Sous-total								1				
<b>Pénétration zones du stade inaccessibles au public</b>	Acc.										3		
	Sous-total										3		
<b>Non-respect des injonctions données</b>	Acc.								1		4		
	Sous-total								1		4		
<b>Inciter à la haine ou à l'empotement</b>	Acc.								1		4		
	Sous-total								1		4		
<b>Objets pyrotechniques dans le stade ou périmètre</b>	Acc.								2		2		1
	Sous-total								2		2		1
<b>Vente irrégulière de tickets</b>	Acc.		1	3									
	Sous-total		1	3									
	<b>Total</b>		<b>1</b>	<b>3</b>					<b>5</b>	<b>1</b>	<b>14</b>		<b>1</b>



**Sécurité privée**

		2000	2013	2014	2015	2016	2017	2018	2019	2020	2021	2022	2023
Entreprises de gardiennage / de sécurité	Acc.	3	2	6									
	Sous-total	3	2	6									
	Total	3	2	6									

**Protection de la jeunesse**

		2000	2013	2014	2015	2016	2017	2018	2019	2020	2021	2022	2023
Législation sur l'obligation scolaire	Acc.	13	23	27	29	25	6	14	19	5	28	15	7
	Sous-total	13	23	27	29	25	6	14	19	5	28	15	7
Législation sur la protection de la jeunesse	Acc.	7	120	132	128	148	133	161	148	151	139	134	49
	Tent.		1										
	Sous-total	7	121	132	128	148	133	161	148	151	139	134	49
Non spécifié	Acc.		3	5	5					3		3	
	Sous-total		3	5	5					3		3	
	Total	20	147	164	162	173	139	175	167	159	167	152	56



**Code pénal social**

		2000	2013	2014	2015	2016	2017	2018	2019	2020	2021	2022	2023
<b>Harcèlement au travail</b>	Acc.		5	2	2	3	1		2	4	1	5	1
	Sous-total		5	2	2	3	1		2	4	1	5	1
<b>Mise en danger du travailleur</b>	Acc.			1						4			
	Sous-total			1						4			
<b>Rémunération et autres avantages patrimoniaux</b>	Acc.										2		
	Sous-total										2		
<b>Travail illégal</b>	Acc.	5	1	7	1		1	1	3	1	1		
	Sous-total	5	1	7	1		1	1	3	1	1		
<b>Fraude sociale aux cotisations (travail au noir)</b>	Acc.		6	8	11	3	9	9	10	5	5	1	3
	Sous-total		6	8	11	3	9	9	10	5	5	1	3
<b>Documents sociaux</b>	Acc.				2	1	1				3		
	Sous-total				2	1	1				3		
<b>Surveillance et contrôle</b>	Acc.						1						
	Sous-total						1						
<b>Sécurité sociale</b>	Acc.					1				1			
	Sous-total					1				1			
<b>Infr. contre foi publique en droit pénal social</b>	Acc.		2	1	1	1	3					3	
	Sous-total		2	1	1	1	3					3	
<b>Escroquerie en droit pénal social</b>	Acc.		8	6	2	8	7	8	4	5	5	2	2
	Sous-total		8	6	2	8	7	8	4	5	5	2	2
<b>Autres</b>	Acc.			1			4	11	13	6	7	3	
	Sous-total			1			4	11	13	6	7	3	
	Total	5	22	26	19	17	27	29	32	26	24	14	6



**Ivresse et alcool**

		2000	2013	2014	2015	2016	2017	2018	2019	2020	2021	2022	2023
Ivresse publique	Acc.	124	20	8	23	12	15	13	18	17	3	6	1
	Sous-total	124	20	8	23	12	15	13	18	17	3	6	1
Heure de fermeture d'établiss. hôteliers	Acc.	11											
	Sous-total	11											
Distillerie clandestine	Acc.	1											
	Sous-total	1											
Servir de l'alcool à une personne ivre	Acc.			1						1			
	Sous-total			1						1			
Autres	Acc.	4											
	Sous-total	4											
	Total	140	20	9	23	12	15	13	18	18	3	6	1

**Registre de population**

		2000	2013	2014	2015	2016	2017	2018	2019	2020	2021	2022	2023
	Acc.	40	73	64	58	63	64	50	52	64	34	37	5
	Sous-total	40	73	64	58	63	64	50	52	64	34	37	5
	Total	40	73	64	58	63	64	50	52	64	34	37	5



**Carte d'identité**

		2000	2013	2014	2015	2016	2017	2018	2019	2020	2021	2022	2023
<b>Pas en possession</b>	Acc.	6	5	2		5			2	1	2	2	
	Sous-total	6	5	2		5			2	1	2	2	
<b>Refus de présentation</b>	Acc.	3	2	1	1					1			1
	Sous-total	3	2	1	1					1			1
<b>Endommagée</b>	Acc.	2	1		1	2			1				
	Sous-total	2	1		1	2			1				
<b>Photo</b>	Acc.	1											
	Sous-total	1											
<b>Non spécifié</b>	Acc.		13	5	2								
	Sous-total		13	5	2								
<b>Autres</b>	Acc.	14	4	3	1		2	1					3
	Sous-total	14	4	3	1		2	1					3
<b>Total</b>		<b>26</b>	<b>25</b>	<b>11</b>	<b>5</b>	<b>7</b>	<b>2</b>	<b>1</b>	<b>3</b>	<b>2</b>	<b>2</b>	<b>2</b>	<b>4</b>



**Santé publique**

		2000	2013	2014	2015	2016	2017	2018	2019	2020	2021	2022	2023
<b>Art de guérir, art infirmier, etc.</b>	Acc.	1			1			1				1	1
	Sous-total	1			1			1				1	1
<b>Politique de la santé</b>	Acc.			1			1			21			
	Sous-total			1			1			21			
<b>Interdiction de fumer</b>	Acc.	2		1	3			1					
	Sous-total	2		1	3			1					
<b>Législation médicaments</b>	Acc.		4	5	2	1	8	9	16	11	17	13	4
	Sous-total		4	5	2	1	8	9	16	11	17	13	4
<b>Denrées alimentaires</b>	Acc.			1			1	2		1		1	
	Sous-total			1			1	2		1		1	
<b>Exercice de la médecine vétérinaire</b>	Acc.			1									2
	Sous-total			1									2
<b>Refus ou négligence respect mesures</b>	Acc.									1.026	397		
	Sous-total									1.026	397		
<b>Produits du tabac</b>	Acc.											1	
	Sous-total											1	
<b>Non spécifié</b>	Acc.									1	3		
	Sous-total									1	3		
<b>Autres</b>	Acc.	6	3	7	4	1	3	1	2	484	1	2	
	Sous-total	6	3	7	4	1	3	1	2	484	1	2	
	<b>Total</b>	<b>9</b>	<b>7</b>	<b>16</b>	<b>10</b>	<b>2</b>	<b>13</b>	<b>14</b>	<b>18</b>	<b>1.544</b>	<b>418</b>	<b>18</b>	<b>7</b>





**Travail**

		2000	2013	2014	2015	2016	2017	2018	2019	2020	2021	2022	2023
<b>Règlement général protection du travail</b>	<b>Acc.</b>							1	1				
	<b>Sous-total</b>							1	1				
<b>Commerce ambulant</b>	<b>Acc.</b>	13	1	1	3	4	2	1	2	2	4		
	<b>Sous-total</b>	13	1	1	3	4	2	1	2	2	4		
<b>Infractions mesure interdiction professionnelle</b>	<b>Acc.</b>		1	1	2				2	1			
	<b>Sous-total</b>		1	1	2				2	1			
<b>Fraude sociale aux cotisations (travail au noir)</b>	<b>Acc.</b>	4	4	10	5	4	6	3	3	5	1		
	<b>Sous-total</b>	4	4	10	5	4	6	3	3	5	1		
<b>Tourisme et hôtellerie</b>	<b>Acc.</b>		2				2		1				
	<b>Sous-total</b>		2				2		1				
<b>Travailleurs étrangers</b>	<b>Acc.</b>	3	4	5		2							
	<b>Sous-total</b>	3	4	5		2							
<b>Repos hebdomadaire obligatoire</b>	<b>Acc.</b>								1	1			
	<b>Sous-total</b>								1	1			
<b>Autres</b>	<b>Acc.</b>	2	1			1			1			1	
	<b>Sous-total</b>	2	1			1			1			1	
	<b>Total</b>	22	13	17	10	11	10	5	11	9	5	1	



**Protection des revenus publics**

		2000	2013	2014	2015	2016	2017	2018	2019	2020	2021	2022	2023
<b>Douane et accises</b>	Acc.	2			1				2				
	Sous-total	2			1				2				
<b>Taxe de circulation / TMC</b>	Acc.						1			3	4	4	2
	Sous-total						1			3	4	4	2
<b>Fraude TVA</b>	Acc.						2	1	2			1	
	Sous-total						2	1	2			1	
<b>Fraude fiscale - impôts sur le revenu</b>	Acc.	2	1		1	4	3	1	1	1	1	1	
	Tent.		1										
	Sous-total	2	2		1	4	3	1	1	1	1	1	
<b>Fraude autres revenus publics</b>	Acc.	34				1		1					
	Sous-total	34				1		1					
<b>Non spécifié</b>	Acc.	16	16	20	9	5	9	14	1	1	3	2	2
	Sous-total	16	16	20	9	5	9	14	1	1	3	2	2
	<b>Total</b>	<b>54</b>	<b>18</b>	<b>20</b>	<b>11</b>	<b>10</b>	<b>15</b>	<b>17</b>	<b>6</b>	<b>5</b>	<b>8</b>	<b>8</b>	<b>4</b>

**Législation économique**

		2000	2013	2014	2015	2016	2017	2018	2019	2020	2021	2022	2023
<b>Sociétés</b>	Acc.	3		1	1					1		1	1
	Sous-total	3		1	1					1		1	1
<b>Instruments financiers</b>	Acc.	1							4	1			
	Sous-total	1							4	1			
<b>Contrefaçon de droits de propriété intellectuelle</b>	Acc.		1	1		1				1			
	Sous-total		1	1		1				1			
<b>Délit d'initié</b>	Acc.	1	1										
	Sous-total	1	1										
<b>Autres</b>	Acc.	1		2	2		1	1	11	2	1	1	
	Sous-total	1		2	2		1	1	11	2	1	1	
	<b>Total</b>	<b>6</b>	<b>2</b>	<b>4</b>	<b>3</b>	<b>1</b>	<b>1</b>	<b>1</b>	<b>15</b>	<b>5</b>	<b>1</b>	<b>2</b>	<b>1</b>



**Pratiques commerciales**

		2000	2013	2014	2015	2016	2017	2018	2019	2020	2021	2022	2023
Pratiques du marché et protection du consommateur	Acc.	37					1					1	
	Tent.	1											
	Sous-total	38					1					1	
Réglementation des prix	Acc.								1				
	Sous-total								1				
Registre de commerce	Acc.	3	1			1				2		1	1
	Sous-total	3	1			1				2		1	1
Non spécifié	Acc.							1					
	Sous-total							1					
Autres	Acc.	2	2	1		3	2	1	1				
	Tent.	1											
	Sous-total	3	2	1		3	2	1	1				
<b>Total</b>		<b>44</b>	<b>3</b>	<b>1</b>		<b>4</b>	<b>3</b>	<b>2</b>	<b>2</b>	<b>2</b>		<b>2</b>	<b>1</b>

**Code pénal militaire et milice**

		2000	2013	2014	2015	2016	2017	2018	2019	2020	2021	2022	2023
Code pénal militaire	Acc.					1		1		1	1	2	
	Sous-total					1		1		1	1	2	
<b>Total</b>						<b>1</b>		<b>1</b>		<b>1</b>	<b>1</b>	<b>2</b>	



**Autres lois spéciales**

		2000	2013	2014	2015	2016	2017	2018	2019	2020	2021	2022	2023
<b>Transport</b>	Acc.	2				1	2	2				1	
	Sous-total	2				1	2	2				1	
<b>Loteries et jeux de hasard</b>	Acc.	3	2	2	1					2	2		
	Sous-total	3	2	2	1					2	2		
<b>Infr. dans le secteur audiovisuel</b>	Acc.	6		1									
	Sous-total	6		1									
<b>Energie</b>	Acc.	1											
	Sous-total	1											
<b>Dégradation involontaire câbles télécommunication</b>	Acc.			3	7	10	15	15	7	12	16	62	15
	Sous-total			3	7	10	15	15	7	12	16	62	15
<b>Infractions Loi police chemins de fer</b>	Acc.				3	1	15	3	1	1		3	
	Sous-total				3	1	15	3	1	1		3	
<b>Moyens de communications électroniques</b>	Acc.									1	2		1
	Sous-total									1	2		1
<b>Autres</b>	Acc.	51	2	1				2	3		2	2	1
	Tent.	1											
	Sous-total	52	2	1				2	3		2	2	1
<b>Total</b>		<b>64</b>	<b>4</b>	<b>7</b>	<b>11</b>	<b>12</b>	<b>32</b>	<b>22</b>	<b>11</b>	<b>16</b>	<b>22</b>	<b>68</b>	<b>17</b>

# ***STATISTIQUES POLICIERES DE CRIMINALITE***

---

***LIEU DE PERPETRATION: ZONE DE POLICE***

**POLITIE REGIO TURNHOUT**

***ANNEXE III: DETAIL  
FIGURES CRIMINELLES / PHENOMENES***



**POLITIE REGIO TURNHOUT**

**FC Vol moyen de transport**

		2000	2013	2014	2015	2016	2017	2018	2019	2020	2021	2022	2023
Vol de voiture	Inc.	1											
	Acc.	124	48	29	26	39	30	19	43	11	15	21	6
	Tent.	35	8	3	2	5	6	5	3	3		1	
	<b>Total</b>	<b>160</b>	<b>56</b>	<b>32</b>	<b>28</b>	<b>44</b>	<b>36</b>	<b>24</b>	<b>46</b>	<b>14</b>	<b>15</b>	<b>22</b>	<b>6</b>
Vol de moto	Acc.	5	7	5	10	9	10	7	6		3	5	1
	Tent.	1		1				1					
	<b>Total</b>	<b>6</b>	<b>7</b>	<b>6</b>	<b>10</b>	<b>9</b>	<b>10</b>	<b>8</b>	<b>6</b>		<b>3</b>	<b>5</b>	<b>1</b>
Carjacking	Acc.	3		1		1				1			
	Tent.	2			1		1	1					
	<b>Total</b>	<b>5</b>		<b>1</b>	<b>1</b>	<b>1</b>	<b>1</b>	<b>1</b>		<b>1</b>			
Homejacking	Acc.	1	1	1			1						
	Tent.												
	<b>Total</b>	<b>1</b>	<b>1</b>	<b>1</b>			<b>1</b>						
Vol dans les garages	Acc.	6	5	5	3	4	2	2					
	Tent.	1											
	<b>Total</b>	<b>7</b>	<b>5</b>	<b>5</b>	<b>3</b>	<b>4</b>	<b>2</b>	<b>2</b>					
Vol de vélomoteur	Inc.	2											
	Acc.	152	30	31	47	33	20	42	36	23	18	22	7
	Tent.	8	1	2	1	1		4	2	1		2	
	<b>Total</b>	<b>162</b>	<b>31</b>	<b>33</b>	<b>48</b>	<b>34</b>	<b>20</b>	<b>46</b>	<b>38</b>	<b>24</b>	<b>18</b>	<b>24</b>	<b>7</b>
Vol de vélo	Inc.	136											
	Acc.	382	719	791	740	651	583	713	527	337	336	439	98
	Tent.	3	2	2	2	1	4	3	2	4	6	3	3
	<b>Total</b>	<b>521</b>	<b>721</b>	<b>793</b>	<b>742</b>	<b>652</b>	<b>587</b>	<b>716</b>	<b>529</b>	<b>341</b>	<b>342</b>	<b>442</b>	<b>101</b>



**FC Cambriolage**

		2000	2013	2014	2015	2016	2017	2018	2019	2020	2021	2022	2023
<b>Cambriolage dans habitation</b>	Acc.	426	325	255	244	320	259	222	178	88	124	226	67
	Tent.	215	153	126	130	177	97	107	103	60	61	99	33
	<b>Total</b>	<b>641</b>	<b>478</b>	<b>381</b>	<b>374</b>	<b>497</b>	<b>356</b>	<b>329</b>	<b>281</b>	<b>148</b>	<b>185</b>	<b>325</b>	<b>100</b>
<b>Cambriolage ds entreprise ou commerce</b>	Acc.	129	129	98	98	88	86	77	61	24	58	40	11
	Tent.	38	57	52	32	29	42	35	44	13	25	20	5
	<b>Total</b>	<b>167</b>	<b>186</b>	<b>150</b>	<b>130</b>	<b>117</b>	<b>128</b>	<b>112</b>	<b>105</b>	<b>37</b>	<b>83</b>	<b>60</b>	<b>16</b>
<b>Cambriolage ds service public ou bâtiment administ</b>	Acc.	29	54	54	55	29	30	27	31	18	20	14	4
	Tent.	3	19	16	35	22	15	14	27	10	13	13	2
	<b>Total</b>	<b>32</b>	<b>73</b>	<b>70</b>	<b>90</b>	<b>51</b>	<b>45</b>	<b>41</b>	<b>58</b>	<b>28</b>	<b>33</b>	<b>27</b>	<b>6</b>
<b>Vol au béliér</b>	Acc.	3	1	4	1								
	Tent.		2	1	2								
	<b>Total</b>	<b>3</b>	<b>3</b>	<b>5</b>	<b>3</b>								
<b>Cambriolage dans bâtiment (total)</b>	Acc.	581	508	407	396	436	371	326	269	130	202	278	82
	Tent.	255	229	194	197	228	154	156	174	83	99	132	40
	<b>Total</b>	<b>836</b>	<b>737</b>	<b>601</b>	<b>593</b>	<b>664</b>	<b>525</b>	<b>482</b>	<b>443</b>	<b>213</b>	<b>301</b>	<b>410</b>	<b>122</b>

**FC Vol autre**

		2000	2013	2014	2015	2016	2017	2018	2019	2020	2021	2022	2023
<b>Vol à main armée</b>	Acc.	32	18	16	7	11	14	14	25	13	4	8	2
	Tent.	10	5	4	6		3	2	1	4	1	2	
	<b>Total</b>	<b>42</b>	<b>23</b>	<b>20</b>	<b>13</b>	<b>11</b>	<b>17</b>	<b>16</b>	<b>26</b>	<b>17</b>	<b>5</b>	<b>10</b>	<b>2</b>
<b>Vol avec violence sans arme</b>	Acc.	54	58	59	50	60	46	49	54	56	36	47	15
	Tent.	20	13	10	11	24	18	24	38	23	18	15	5
	<b>Total</b>	<b>74</b>	<b>71</b>	<b>69</b>	<b>61</b>	<b>84</b>	<b>64</b>	<b>73</b>	<b>92</b>	<b>79</b>	<b>54</b>	<b>62</b>	<b>20</b>
<b>Vol dans ou sur un véhicule</b>	Acc.	345	246	209	207	202	103	130	124	107	77	98	22
	Tent.	47	40	32	34	41	21	30	31	17	19	18	4
	<b>Total</b>	<b>392</b>	<b>286</b>	<b>241</b>	<b>241</b>	<b>243</b>	<b>124</b>	<b>160</b>	<b>155</b>	<b>124</b>	<b>96</b>	<b>116</b>	<b>26</b>
<b>Vol d'armes et explosifs</b>	Acc.	12	14	7	13	10	10	8	6	4	5	7	4
	Tent.											1	
	<b>Total</b>	<b>12</b>	<b>14</b>	<b>7</b>	<b>13</b>	<b>10</b>	<b>10</b>	<b>8</b>	<b>6</b>	<b>4</b>	<b>5</b>	<b>8</b>	<b>4</b>



FC Vol autre

		2000	2013	2014	2015	2016	2017	2018	2019	2020	2021	2022	2023
Steaming	Acc.			1			2	2					1
	Tent.									1			
	<b>Total</b>			<b>1</b>			<b>2</b>	<b>2</b>		<b>1</b>			<b>1</b>
Arrachage de sac à main	Acc.	7	5	6	2	1		1		2		1	
	Tent.	2		1									
	<b>Total</b>	<b>9</b>	<b>5</b>	<b>7</b>	<b>2</b>	<b>1</b>		<b>1</b>		<b>2</b>		<b>1</b>	
Vol à l'arraché	Acc.	68	20	19	16	12	20	35	32	19	20	20	1
	Tent.	2		1	2	3	3		3		1		
	<b>Total</b>	<b>70</b>	<b>20</b>	<b>20</b>	<b>18</b>	<b>15</b>	<b>23</b>	<b>35</b>	<b>35</b>	<b>19</b>	<b>21</b>	<b>20</b>	<b>1</b>
Vol à la tire	Acc.	206	146	194	148	85	63	54	45	33	23	24	4
	Tent.		1	4	3		1						
	<b>Total</b>	<b>206</b>	<b>147</b>	<b>198</b>	<b>151</b>	<b>85</b>	<b>64</b>	<b>54</b>	<b>45</b>	<b>33</b>	<b>23</b>	<b>24</b>	<b>4</b>
Vol à l'étalage	Acc.	157	233	215	212	268	246	271	302	206	209	356	74
	Tent.	8	9	10	5	7	8	10	12	6	7	14	4
	<b>Total</b>	<b>165</b>	<b>242</b>	<b>225</b>	<b>217</b>	<b>275</b>	<b>254</b>	<b>281</b>	<b>314</b>	<b>212</b>	<b>216</b>	<b>370</b>	<b>78</b>
Vol par ruse	Acc.	15	20	11	5	4	7	7	16	5	2	6	1
	Tent.	3	2	1		1		2	2	1		1	
	<b>Total</b>	<b>18</b>	<b>22</b>	<b>12</b>	<b>5</b>	<b>5</b>	<b>7</b>	<b>9</b>	<b>18</b>	<b>6</b>	<b>2</b>	<b>7</b>	<b>1</b>
Vol de métaux	Acc.	7	27	15	11	19	21	17	28	7	17	8	5
	Tent.	2									1		
	<b>Total</b>	<b>9</b>	<b>27</b>	<b>15</b>	<b>11</b>	<b>19</b>	<b>21</b>	<b>17</b>	<b>28</b>	<b>7</b>	<b>18</b>	<b>8</b>	<b>5</b>
Vol sur les chantiers	Acc.	21	32	12	19	17	29	18	17	10	7	12	2
	Tent.	1	2	2	4	2	2	2	2	1	1		1
	<b>Total</b>	<b>22</b>	<b>34</b>	<b>14</b>	<b>23</b>	<b>19</b>	<b>31</b>	<b>20</b>	<b>19</b>	<b>11</b>	<b>8</b>	<b>12</b>	<b>3</b>
Home-invasion	Acc.		1					1				1	
	Tent.											1	
	<b>Total</b>		<b>1</b>					<b>1</b>				<b>2</b>	
Vol d'animaux	Acc.	23	9	9	14	6	15	6	9	2	10	2	1
	Tent.	1				1			1				
	<b>Total</b>	<b>24</b>	<b>9</b>	<b>9</b>	<b>14</b>	<b>7</b>	<b>15</b>	<b>6</b>	<b>10</b>	<b>2</b>	<b>10</b>	<b>2</b>	<b>1</b>
Vol de cargaison	Acc.		6	8	6	4	3	4	6	13	8	1	1
	Tent.		2	4		1	4	1	2	3	1	2	





**FC Vol autre**

		2000	2013	2014	2015	2016	2017	2018	2019	2020	2021	2022	2023
	<b>Total</b>		8	12	6	5	7	5	8	16	9	3	1

**Criminalité ICT**

		2000	2013	2014	2015	2016	2017	2018	2019	2020	2021	2022	2023
<b>Fraude de cartes de paiements</b>	<b>Acc.</b>		7	18	18	15	13	16	22	25	30	34	11
	<b>Tent.</b>		1					1	2		8	4	1
	<b>Total</b>		8	18	18	15	13	17	24	25	38	38	12
<b>Phishing</b>	<b>Acc.</b>		2	1	1			1	11	231	67	47	21
	<b>Tent.</b>							1		11	3	6	1
	<b>Total</b>		2	1	1			2	11	242	70	53	22
<b>Ransomware</b>	<b>Acc.</b>									2			
	<b>Total</b>									2			
<b>Shouldersurfing</b>	<b>Acc.</b>			1			1	1		1			
	<b>Total</b>			1			1	1		1			
<b>Skimming</b>	<b>Acc.</b>		1		1	2	3	1	2	1		4	
	<b>Total</b>		1		1	2	3	1	2	1		4	



FC Autre

		2000	2013	2014	2015	2016	2017	2018	2019	2020	2021	2022	2023
Violence contre les métiers d'intérêt général	Acc.	9	15	24	17	14	14	20	22	15	17	20	9
	Tent.		1			2							
	<b>Total</b>	<b>9</b>	<b>16</b>	<b>24</b>	<b>17</b>	<b>16</b>	<b>14</b>	<b>20</b>	<b>22</b>	<b>15</b>	<b>17</b>	<b>20</b>	<b>9</b>
Viol collectif	Acc.	1	3		1	1			1	2	2	4	
	Total	1	3		1	1			1	2	2	4	
Graffiti	Acc.	1	62	19	51	22	27	25	14	9	8	27	28
	Total	1	62	19	51	22	27	25	14	9	8	27	28
Dégradation de voiture	Acc.	118	319	308	300	242	315	277	234	224	212	244	70
	Total	118	319	308	300	242	315	277	234	224	212	244	70
Rixe au couteau	Acc.		1	7	4	2	3		4	4	2	1	1
	Tent.		1		1	1		2	3	1	1	3	
	<b>Total</b>		<b>2</b>	<b>7</b>	<b>5</b>	<b>3</b>	<b>3</b>	<b>2</b>	<b>7</b>	<b>5</b>	<b>3</b>	<b>4</b>	<b>1</b>



**PH Violence intrafamiliale (VIF)**

		2000	2013	2014	2015	2016	2017	2018	2019	2020	2021	2022	2023
VIF: physique, dans le couple	Acc.	53	147	133	139	116	123	138	135	177	162	168	26
	Tent.		1			1	1	1		1	3	2	
	<b>Total</b>	<b>53</b>	<b>148</b>	<b>133</b>	<b>139</b>	<b>117</b>	<b>124</b>	<b>139</b>	<b>135</b>	<b>178</b>	<b>165</b>	<b>170</b>	<b>26</b>
VIF: physique, envers des descendants	Acc.	2	13	10	12	21	11	20	17	18	30	23	8
	Tent.					1		2				2	
	<b>Total</b>	<b>2</b>	<b>13</b>	<b>10</b>	<b>12</b>	<b>22</b>	<b>11</b>	<b>22</b>	<b>17</b>	<b>18</b>	<b>30</b>	<b>25</b>	<b>8</b>
VIF: physique, envers d'autres membres	Acc.	46	23	23	19	17	20	20	19	23	31	35	8
	Tent.	1	1										
	<b>Total</b>	<b>47</b>	<b>24</b>	<b>23</b>	<b>19</b>	<b>17</b>	<b>20</b>	<b>20</b>	<b>19</b>	<b>23</b>	<b>31</b>	<b>35</b>	<b>8</b>
VIF: sexuelle, dans le couple	Acc.						3	1			2	1	
	Tent.												
	<b>Total</b>						<b>3</b>	<b>1</b>			<b>2</b>	<b>1</b>	
VIF: sexuelle, envers des descendants	Acc.	4	7	7	2	5	2	2	4	8	5	2	
	Tent.									1			
	<b>Total</b>	<b>4</b>	<b>7</b>	<b>7</b>	<b>2</b>	<b>5</b>	<b>2</b>	<b>2</b>	<b>4</b>	<b>9</b>	<b>5</b>	<b>2</b>	
VIF: psychique, dans le couple	Acc.	246	141	95	75	62	88	75	52	96	80	85	17
	Tent.	1											
	<b>Total</b>	<b>247</b>	<b>141</b>	<b>95</b>	<b>75</b>	<b>62</b>	<b>88</b>	<b>75</b>	<b>52</b>	<b>96</b>	<b>80</b>	<b>85</b>	<b>17</b>
VIF: psychique, envers des descendants	Acc.				1	1	2		2	1	5	1	
	Tent.												
	<b>Total</b>				<b>1</b>	<b>1</b>	<b>2</b>		<b>2</b>	<b>1</b>	<b>5</b>	<b>1</b>	
VIF: psychique, envers d'autres membres	Acc.		2	1	3		1	1	2	5		3	2
	Tent.												
	<b>Total</b>		<b>2</b>	<b>1</b>	<b>3</b>		<b>1</b>	<b>1</b>	<b>2</b>	<b>5</b>		<b>3</b>	<b>2</b>
VIF: économique, dans le couple	Acc.	1	1	1	1	2	3	4	7	5	4	6	1
	Tent.			1									
	<b>Total</b>	<b>1</b>	<b>1</b>	<b>2</b>	<b>1</b>	<b>2</b>	<b>3</b>	<b>4</b>	<b>7</b>	<b>5</b>	<b>4</b>	<b>6</b>	<b>1</b>
VIF: économique, envers des descendants	Acc.	10		2	2	1	1				1		
	Tent.												
	<b>Total</b>	<b>10</b>		<b>2</b>	<b>2</b>	<b>1</b>	<b>1</b>				<b>1</b>		
VIF: économique, envers d'autres membres	Acc.	41	5	7	5	8	17	14	7	7	5	7	1
	Tent.		1										
	<b>Total</b>	<b>41</b>	<b>6</b>	<b>7</b>	<b>5</b>	<b>8</b>	<b>17</b>	<b>14</b>	<b>7</b>	<b>7</b>	<b>5</b>	<b>7</b>	<b>1</b>



**PH Hormones et dopage**

		2000	2013	2014	2015	2016	2017	2018	2019	2020	2021	2022	2023
<b>Dopage humain</b>	Acc.	2	4	9	9		9	4	9	11	14	12	2
	Total	2	4	9	9		9	4	9	11	14	12	2
<b>Engraissement illégal</b>	Acc.	7	1		3	2	1			1			
	Tent.							2					
	Total	7	1		3	2	1	2		1			

**PH Drogues**

		2000	2013	2014	2015	2016	2017	2018	2019	2020	2021	2022	2023
<b>Vente de cocaïne</b>	Acc.		15	8	10	13	14	7	21	20	21	13	6
	Total		15	8	10	13	14	7	21	20	21	13	6
<b>Import-export de cocaïne</b>	Acc.			2	1	3			2		2	1	
	Total			2	1	3			2		2	1	
<b>Production de drogues synthétiques</b>	Acc.		8	33	10	7	1	8	3	6	3	2	
	Total		8	33	10	7	1	8	3	6	3	2	
<b>Import-export de drogues synthétiques</b>	Acc.		2	23	9	3	7	2	4		8		
	Total		2	23	9	3	7	2	4		8		
<b>Vente de drogues synthétiques</b>	Acc.		30	53	47	48	33	33	35	45	17	22	5
	Total		30	53	47	48	33	33	35	45	17	22	5
<b>Production de cannabis (culture)</b>	Acc.		21	6	13	9	7	6	6	16	12	2	1
	Total		21	6	13	9	7	6	6	16	12	2	1
<b>Vente de cannabis en grande quantité</b>	Acc.		1	2	5	1	1	1	1				
	Total		1	2	5	1	1	1	1				
<b>Import-export d'héroïne</b>	Acc.								1		1		
	Total								1		1		
<b>Vente-traffic d'héroïne</b>	Acc.	1	3		3		2	1	4	3	2		
	Total	1	3		3		2	1	4	3	2		



**PH Trafic d'armes**

		2000	2013	2014	2015	2016	2017	2018	2019	2020	2021	2022	2023
<b>Commerce et production d'arme à feu et mun.</b>	Acc.		1			1		1	3		1	1	
	Total		1			1		1	3		1	1	
<b>Commerce et production d'arme non à feu</b>	Acc.	1		2	1							1	
	Total	1		2	1							1	

**PH Traite des êtres humains**

		2000	2013	2014	2015	2016	2017	2018	2019	2020	2021	2022	2023
<b>TEH - exploitation économique</b>	Acc.		3	3		2		1			4	2	
	Total		3	3		2		1			4	2	
<b>TEH - exploitation sexuelle</b>	Acc.	4	4	9	4	1	3	1	4	5	6	2	1
	Total	4	4	9	4	1	3	1	4	5	6	2	1

**PH Violence dans l'espace public**

		2000	2013	2014	2015	2016	2017	2018	2019	2020	2021	2022	2023
<b>Violence physique (transport public)</b>	Acc.	6	6	8	8	6	1	10	9	9	6	15	1
	Total	6	6	8	8	6	1	10	9	9	6	15	1
<b>Violence physique (voie publique)</b>	Acc.	129	128	152	150	152	151	134	130	127	170	183	35
	Tent.	6	7	3	5	3	5	4	7	1	6	6	2
	Total	135	135	155	155	155	156	138	137	128	176	189	37
<b>Violence physique (autre endroit public)</b>	Acc.	5	7	9	10	14	9	13	11	10	18	11	3
	Tent.										1		
	Total	5	7	9	10	14	9	13	11	10	19	11	3
<b>Violence physique (endroit accessible au public)</b>	Acc.	129	100	120	99	95	88	85	100	58	52	95	24
	Tent.	2	1	1		1		3		1	2	1	
	Total	131	101	121	99	96	88	88	100	59	54	96	24
<b>Violence sexuelle (transport public)</b>	Acc.	2	2	2	1	5	2	2	4	3	3	2	2
	Total	2	2	2	1	5	2	2	4	3	3	2	2
<b>Violence sexuelle (voie publique)</b>	Acc.	38	21	23	10	17	8	19	13	24	19	19	2
	Tent.	1		3			2				3	1	



**PH Violence dans l'espace public**

		2000	2013	2014	2015	2016	2017	2018	2019	2020	2021	2022	2023
	<b>Total</b>	<b>39</b>	<b>21</b>	<b>26</b>	<b>10</b>	<b>17</b>	<b>10</b>	<b>19</b>	<b>13</b>	<b>24</b>	<b>22</b>	<b>20</b>	<b>2</b>
<b>Violence sexuelle (autre endroit public)</b>	<b>Acc.</b>	11	10	3	1	3	4	6	4	10	5	5	
	<b>Total</b>	<b>11</b>	<b>10</b>	<b>3</b>	<b>1</b>	<b>3</b>	<b>4</b>	<b>6</b>	<b>4</b>	<b>10</b>	<b>5</b>	<b>5</b>	
<b>Violence sexuelle (endroit accessible au public)</b>	<b>Acc.</b>	14	11	14	16	14	11	11	23	6	15	20	3
	<b>Tent.</b>						2	1					
	<b>Total</b>	<b>14</b>	<b>11</b>	<b>14</b>	<b>16</b>	<b>14</b>	<b>13</b>	<b>12</b>	<b>23</b>	<b>6</b>	<b>15</b>	<b>20</b>	<b>3</b>
<b>Violence psychique (transport public)</b>	<b>Acc.</b>	2	6	2	3	3	4	4	8	4	5	5	3
	<b>Total</b>	<b>2</b>	<b>6</b>	<b>2</b>	<b>3</b>	<b>3</b>	<b>4</b>	<b>4</b>	<b>8</b>	<b>4</b>	<b>5</b>	<b>5</b>	<b>3</b>
<b>Violence psychique (voie publique)</b>	<b>Acc.</b>	120	95	92	80	100	101	105	107	119	123	97	34
	<b>Tent.</b>	2											
	<b>Total</b>	<b>122</b>	<b>95</b>	<b>92</b>	<b>80</b>	<b>100</b>	<b>101</b>	<b>105</b>	<b>107</b>	<b>119</b>	<b>123</b>	<b>97</b>	<b>34</b>
<b>Violence psychique (autre endroit public)</b>	<b>Acc.</b>	15	11	10	12	20	8	10	7	14	15	15	2
	<b>Total</b>	<b>15</b>	<b>11</b>	<b>10</b>	<b>12</b>	<b>20</b>	<b>8</b>	<b>10</b>	<b>7</b>	<b>14</b>	<b>15</b>	<b>15</b>	<b>2</b>
<b>Violence psychique (endroit accessible au public)</b>	<b>Acc.</b>	89	72	64	68	62	52	61	79	43	53	81	13
	<b>Tent.</b>	1											
	<b>Total</b>	<b>90</b>	<b>72</b>	<b>64</b>	<b>68</b>	<b>62</b>	<b>52</b>	<b>61</b>	<b>79</b>	<b>43</b>	<b>53</b>	<b>81</b>	<b>13</b>
<b>Vol à main armée (transport public)</b>	<b>Tent.</b>				1						1		
	<b>Total</b>				<b>1</b>						<b>1</b>		
<b>Vol à main armée (voie publique)</b>	<b>Acc.</b>	12	4	7	1	2	2	2	7	5	1	4	1
	<b>Tent.</b>	6	1		1		1			2			
	<b>Total</b>	<b>18</b>	<b>5</b>	<b>7</b>	<b>2</b>	<b>2</b>	<b>3</b>	<b>2</b>	<b>7</b>	<b>7</b>	<b>1</b>	<b>4</b>	<b>1</b>
<b>Vol à main armée (autre endroit public)</b>	<b>Acc.</b>		1					1	2		1		
	<b>Total</b>		<b>1</b>					<b>1</b>	<b>2</b>		<b>1</b>		
<b>Vol à main armée (endroit accessible au public)</b>	<b>Acc.</b>	14	8	8	3	6	9	6	14	6	1	2	
	<b>Tent.</b>	2	1	1	2		2	2	1	1		1	
	<b>Total</b>	<b>16</b>	<b>9</b>	<b>9</b>	<b>5</b>	<b>6</b>	<b>11</b>	<b>8</b>	<b>15</b>	<b>7</b>	<b>1</b>	<b>3</b>	
<b>Vol avec violence sans arme (transport public)</b>	<b>Acc.</b>	2				1		1	2		1		1
	<b>Tent.</b>	1									1		
	<b>Total</b>	<b>3</b>				<b>1</b>		<b>1</b>	<b>2</b>		<b>2</b>		<b>1</b>
<b>Vol avec violence sans arme (voie publique)</b>	<b>Acc.</b>	10	26	17	15	25	18	21	16	18	14	17	1
	<b>Tent.</b>	8	3	2	2	5	7	5	5	2	1	2	



**PH Violence dans l'espace public**

		2000	2013	2014	2015	2016	2017	2018	2019	2020	2021	2022	2023
	<b>Total</b>	<b>18</b>	<b>29</b>	<b>19</b>	<b>17</b>	<b>30</b>	<b>25</b>	<b>26</b>	<b>21</b>	<b>20</b>	<b>15</b>	<b>19</b>	<b>1</b>
<b>Vol avec violence sans arme (autre endroit public)</b>	<b>Acc.</b>	1	1	5		2		3	1	5	1	1	1
	<b>Total</b>	<b>1</b>	<b>1</b>	<b>5</b>		<b>2</b>		<b>3</b>	<b>1</b>	<b>5</b>	<b>1</b>	<b>1</b>	<b>1</b>
<b>Vol avec violence sans arme (endr. acces. au pub.)</b>	<b>Acc.</b>	18	16	16	12	19	15	12	19	12	9	13	4
	<b>Tent.</b>	4	4	2		1	2	2	3	2		4	
	<b>Total</b>	<b>22</b>	<b>20</b>	<b>18</b>	<b>12</b>	<b>20</b>	<b>17</b>	<b>14</b>	<b>22</b>	<b>14</b>	<b>9</b>	<b>17</b>	<b>4</b>

**PH Autre**

		2000	2013	2014	2015	2016	2017	2018	2019	2020	2021	2022	2023
<b>Faux policiers</b>	<b>Acc.</b>				1						1		
	<b>Tent.</b>											1	
	<b>Total</b>				<b>1</b>						<b>1</b>	<b>1</b>	
<b>Terrorisme, extrémisme et radicalisme</b>	<b>Acc.</b>		1	1	2	5	4	4	1		7		
	<b>Total</b>		<b>1</b>	<b>1</b>	<b>2</b>	<b>5</b>	<b>4</b>	<b>4</b>	<b>1</b>		<b>7</b>		
<b>Cyberharcèlement</b>	<b>Acc.</b>	22	36	50	10	6	10	8	8	8	13	15	6
	<b>Tent.</b>	1											
	<b>Total</b>	<b>23</b>	<b>36</b>	<b>50</b>	<b>10</b>	<b>6</b>	<b>10</b>	<b>8</b>	<b>8</b>	<b>8</b>	<b>13</b>	<b>15</b>	<b>6</b>
<b>Fraude à l'identité</b>	<b>Acc.</b>	29	35	32	31	51	50	42	55	63	50	27	21
	<b>Tent.</b>					1	2		1		3		
	<b>Total</b>	<b>29</b>	<b>35</b>	<b>32</b>	<b>31</b>	<b>52</b>	<b>52</b>	<b>42</b>	<b>56</b>	<b>63</b>	<b>53</b>	<b>27</b>	<b>21</b>

# ***STATISTIQUES POLICIERES DE CRIMINALITE***

---

*LIEU DE PERPETRATION: ZONE DE POLICE*

**POLITIE REGIO TURNHOUT**

***ANNEXE IV: FAITS ENREGISTRES  
NON CRIMINELS***





**POLITIE REGIO TURNHOUT**

**Faits non criminels**

**Maladies / Décès / Disparition**

	2000	2013	2014	2015	2016	2017	2018	2019	2020	2021	2022	2023
Suicide	31	35	18	32	28	14	25	22	28	26	29	3
Personne malade	30	37	43	50	48	50	61	82	98	97	116	28
Décès suspect	3	13	11	11	9	17	21	25	26	25	29	6
Décès naturel	12	6	9	9	2	9	3	5	11	6	7	4
Disparition (personne disparue)	106	64	39	50	64	59	48	47	33	31	47	17
Accident (sauf roulage)	3	6	15	10	14	19	13	11	9	13	9	4
Cadavre non identifié						1						
Sécurité des travailleurs (accident du travail)												1
Personne amnésique				1								
Autres	2		1	1				1				
<b>Total</b>	<b>187</b>	<b>161</b>	<b>136</b>	<b>164</b>	<b>165</b>	<b>169</b>	<b>171</b>	<b>193</b>	<b>205</b>	<b>198</b>	<b>237</b>	<b>63</b>

**Appels**

	2000	2013	2014	2015	2016	2017	2018	2019	2020	2021	2022	2023
Alarme	5		2					1				
Appels	15	1	4	2	4	3	2	2	1	1	1	1
<b>Total</b>	<b>20</b>	<b>1</b>	<b>6</b>	<b>2</b>	<b>4</b>	<b>3</b>	<b>2</b>	<b>3</b>	<b>1</b>	<b>1</b>	<b>1</b>	<b>1</b>

**Problèmes sociaux**

	2000	2013	2014	2015	2016	2017	2018	2019	2020	2021	2022	2023
Différends familiaux	181	45	23	26	80	36	43	36	105	70	135	31
Différend (pas de coups)	63	9	6	3	6	5	7	9	14	7	15	3
Affaire civile	78	15	4	8	11	4	7	6	13	8	8	2
Protection de la jeunesse	74	74	39	123	107	164	118	158	147	124	161	40
Non spécifié												1
Autres	103	12	8	11	18	16	22	29	33	51	53	8
<b>Total</b>	<b>499</b>	<b>155</b>	<b>80</b>	<b>171</b>	<b>222</b>	<b>225</b>	<b>197</b>	<b>238</b>	<b>312</b>	<b>260</b>	<b>372</b>	<b>85</b>



### Catastrophes

	2000	2013	2014	2015	2016	2017	2018	2019	2020	2021	2022	2023
Fuite de gaz	2									1		
Eboulement	1										1	
Affaissement	1											
Inondation					1							
Dégâts tempête	1	3		3	3	4	3	2	1	3	4	
Dégâts eau	3	1						1				
Non spécifié										1		
Autres		1										
<b>Total</b>	<b>8</b>	<b>5</b>		<b>3</b>	<b>4</b>	<b>4</b>	<b>3</b>	<b>3</b>	<b>1</b>	<b>5</b>	<b>5</b>	

### Ordre public

	2000	2013	2014	2015	2016	2017	2018	2019	2020	2021	2022	2023
Manifestation	1											
Troubles	3	13	12	14	5	6	12	9	5	6	8	3
Autres	6	2		1				1	1			
<b>Total</b>	<b>10</b>	<b>15</b>	<b>12</b>	<b>15</b>	<b>5</b>	<b>6</b>	<b>12</b>	<b>10</b>	<b>6</b>	<b>6</b>	<b>8</b>	<b>3</b>

### Agissements suspects

	2000	2013	2014	2015	2016	2017	2018	2019	2020	2021	2022	2023
	30	70	69	35	23	30	26	33	17	15	18	7
<b>Total</b>	<b>30</b>	<b>70</b>	<b>69</b>	<b>35</b>	<b>23</b>	<b>30</b>	<b>26</b>	<b>33</b>	<b>17</b>	<b>15</b>	<b>18</b>	<b>7</b>

### Objets trouvés

	2000	2013	2014	2015	2016	2017	2018	2019	2020	2021	2022	2023
	16	398	454	443	497	451	449	461	346	397	297	37
<b>Total</b>	<b>16</b>	<b>398</b>	<b>454</b>	<b>443</b>	<b>497</b>	<b>451</b>	<b>449</b>	<b>461</b>	<b>346</b>	<b>397</b>	<b>297</b>	<b>37</b>

### Objets perdus

	2000	2013	2014	2015	2016	2017	2018	2019	2020	2021	2022	2023
	1.724	2.984	2.973	3.044	3.271	2.854	2.972	2.727	2.349	2.722	2.670	617
<b>Total</b>	<b>1.724</b>	<b>2.984</b>	<b>2.973</b>	<b>3.044</b>	<b>3.271</b>	<b>2.854</b>	<b>2.972</b>	<b>2.727</b>	<b>2.349</b>	<b>2.722</b>	<b>2.670</b>	<b>617</b>

### Autres non-infractions



**Autres non-infractions**

	2000	2013	2014	2015	2016	2017	2018	2019	2020	2021	2022	2023
Ordonnance de capture	18	2	4	5	7	7	8	7	13	8	3	1
Réhabilitation	1		1							1	3	1
Non-respect des conditions	8	51	45	33	62	54	76	58	65	81	126	47
Procès-verbal d'information	202	76	62	72	98	93	87	84	90	56	56	16
Notification		110	73	154	220	170	294	102	93	82	116	24
Dégradation involontaire câbles (non-télécom)		14	5	3	5	4	1			3	6	1
Comportement lié à une radicalisation violente					4	1	1			1		
Demande signalement surveillance électronique					1	1				10	47	28
Fonction de contrôle armes	1		1	1	1	2	4	2		16	21	5
Non spécifié					1			1		4	5	
Autres non infractions	35											
<b>Total</b>	<b>265</b>	<b>253</b>	<b>191</b>	<b>268</b>	<b>399</b>	<b>332</b>	<b>471</b>	<b>254</b>	<b>261</b>	<b>262</b>	<b>383</b>	<b>123</b>