

STATISTIQUES POLICIERES DE CRIMINALITE

LIEU DE PERPETRATION: ZONE DE POLICE

POLITIEZONE NOORDERKEMPEN

2000 - Trimestre 1 2023

Police fédérale - DGRIDRIIBIPOL

STATISTIQUES POLICIERES DE CRIMINALITE

LIEU DE PERPETRATION: ZONE DE POLICE

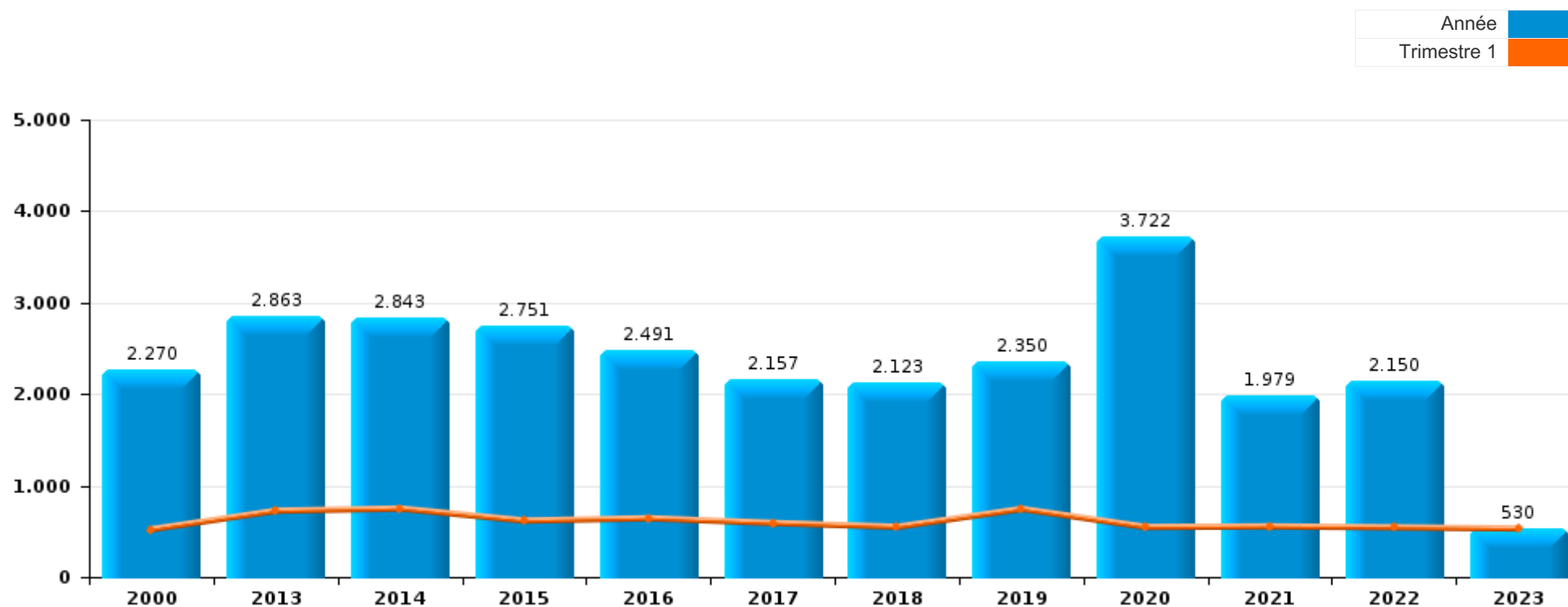
POLITIEZONE NOORDERKEMPEN

PARTIE I : INFRACTIONS JUDICIAIRES



POLITIEZONE NOORDERKEMPEN

	2000	2013	2014	2015	2016	2017	2018	2019	2020	2021	2022	2023
Nombre total des délits	2.270	2.863	2.843	2.751	2.491	2.157	2.123	2.350	3.722	1.979	2.150	530



FPF/DGR/DRI/BIPOL - Statistiques policières de criminalité (date de clôture: 22/09/2023)
 Les données pour les années 2001 jusqu'à 2012 ne sont plus publiées mais restent disponibles sur demande auprès du service BIPOL.
 Les données pour 2023 ne concernent que le 1er trimestre.



POLITIEZONE NOORDERKEMPEN

	2000	2013	2014	2015	2016	2017	2018	2019	2020	2021	2022	2023
Vol et extorsion	921	972	1.032	976	905	795	701	579	470	498	684	154
Drogues	392	280	297	303	276	240	268	248	326	215	217	40
Santé publique	1		2		1	3	1		1.697	132	3	2
Registre de population	52	300	169	142	158	147	124	324	140	115	108	49
Infr. contre l'intégrité physique	114	190	171	155	187	143	161	181	142	166	169	48
Infr. contre la sécurité publique	128	199	177	154	146	141	113	135	131	105	174	44
Fraude	51	110	118	149	136	117	133	185	210	201	174	36
Dégradation de la propriété	237	218	225	197	128	66	106	152	77	63	70	16
Environnement	71	183	255	201	134	113	89	95	116	63	79	16
Législation sur les étrangers	60	69	55	93	49	50	89	116	48	49	42	13
Infr. contre autres valeurs morales et sentiments	33	67	86	75	62	53	58	51	52	40	70	28
Criminalité informatique		19	28	30	25	17	38	45	73	121	145	17
Protection de la jeunesse	4	49	32	47	42	48	45	58	45	42	47	17
Infr. contre les moeurs	25	27	36	32	50	42	43	27	26	52	45	12
Infr. contre la foi publique	78	33	14	44	31	25	20	22	41	21	25	7
Infr. contre la famille	13	31	38	36	38	51	50	43	13	20	19	1
Armes et explosifs	21	32	27	29	37	29	25	26	35	18	26	7
Infr. contre l'autorité publique	9	15	27	23	20	24	15	25	36	19	17	11
Protection des revenus publics	1	29	17	19	23	17	10	2	1	3	1	
Autres lois spéciales	13	1	5	7	13	16	12	5	12	17	9	7
Ivresse et alcool	9	12	5	10	2	3	5	7	3	1	3	1
Code pénal social	8	4	3	5	3	5	1	7	5	4	6	1
Protection de la personne	6	2	5	4	6	2	3	6	6	6	2	3
Infr. contre la liberté individuelle	1	5	2	5	5	4	2	1	3	2	4	
Législation économique	1	4	6	5	2		2	2				
Travail	7	3	3	1	1			2		2	3	
Hormones et dopage	2	1		1	4	4	2	1	3	1	1	
Carte d'identité	2	1	3	3	1		1	2	3	2		
Loi du football		3	4					1	1	1		
Traite des êtres humains		1	1			1	3	1	2		1	
Marchand de sommeil				1	1	1	1	1	2		2	
Contravention Code pénal	6	1			1							
Pratiques commerciales	1			2			1		2		2	
Exercice illégal de l'autorité publique	1	1		1							1	
Sécurité privée		1			3							
Infr. contre la Sécurité de l'Etat									1		1	
Infr. relative au statut juridique de l'enfant				1	1							
Législation sur les élections	2											
Autres infractions Code pénal							1					
Sous-total	2.270	2.863	2.843	2.751	2.491	2.157	2.123	2.350	3.722	1.979	2.150	530
Contravention règlement policier local		174	157	146	205	268	289	351	248	250	313	65
Sous-total		174	157	146	205	268	289	351	248	250	313	65
Total	2.270	3.037	3.000	2.897	2.696	2.425	2.412	2.701	3.970	2.229	2.463	595

FPF/DGR/DRI/BIPOL - Statistiques policières de criminalité (date de clôture: 22/09/2023)

Les données pour les années 2001 jusqu'à 2012 ne sont plus publiées mais restent disponibles sur demande auprès du service BIPOL.

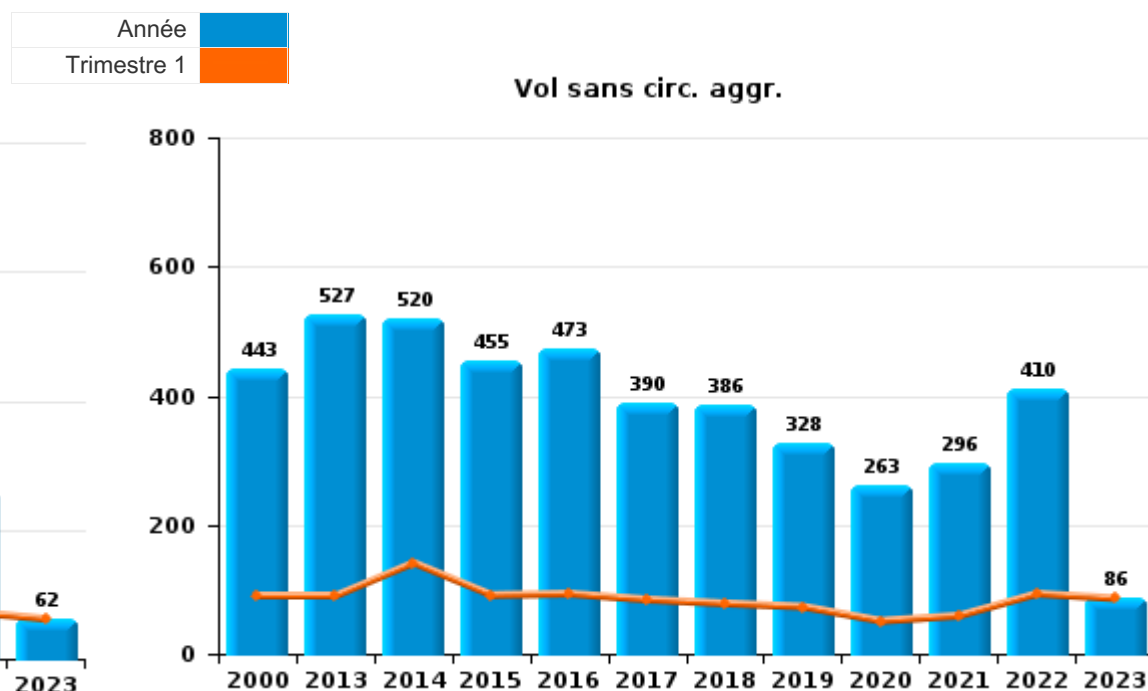
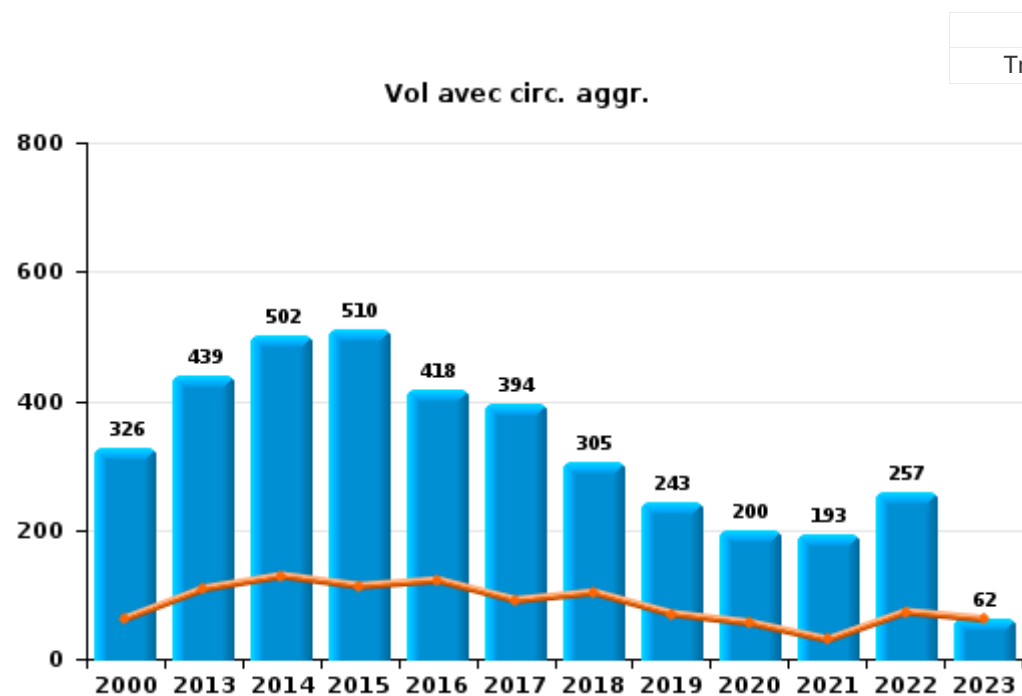
Les données pour 2023 ne concernent que le 1er trimestre.



I.1. Catégorie des infractions : Vol et extorsion (top 5 des infractions au niveau national 2022)

POLITIEZONE NOORDERKEMPEN

	2000	2013	2014	2015	2016	2017	2018	2019	2020	2021	2022	2023
Vol sans circ. agr.	443	527	520	455	473	390	386	328	263	296	410	86
Vol avec circ. agr.	326	439	502	510	418	394	305	243	200	193	257	62
Vol non spécifié	152	3	4	5	10	5	5	1	2	1	2	1
Extorsion		3	6	6	4	6	5	7	5	8	15	5
Total	921	972	1.032	976	905	795	701	579	470	498	684	154





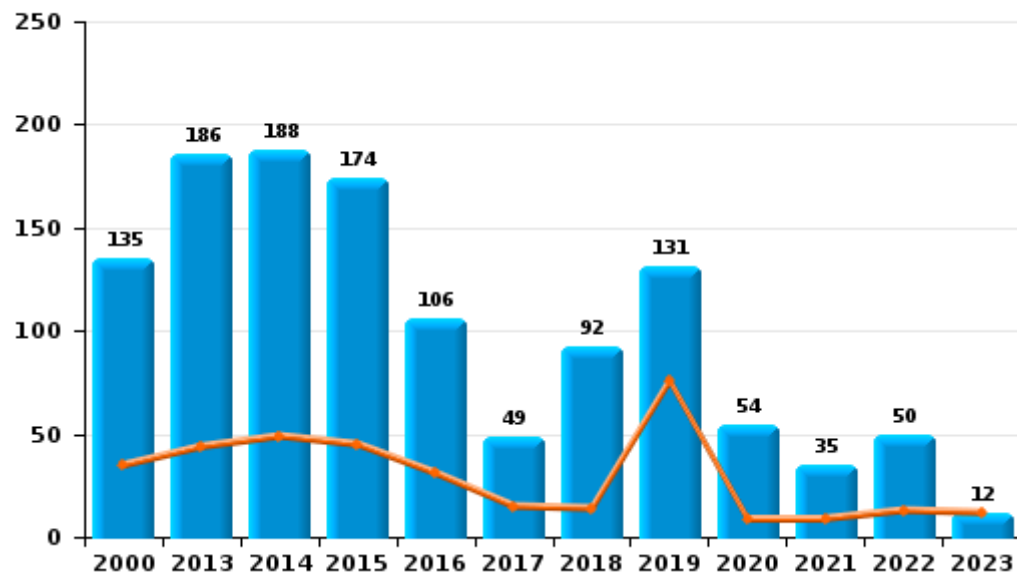
I.2. Catégorie des infractions : Dégradation de la propriété (top 5 des infractions au niveau national 2022)

POLITIEZONE NOORDERKEMPEN

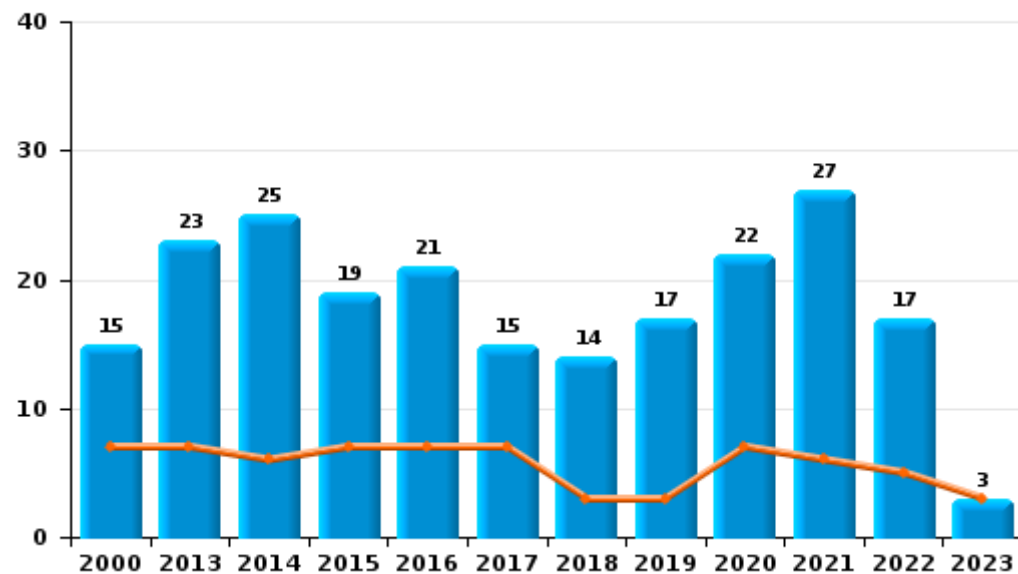
	2000	2013	2014	2015	2016	2017	2018	2019	2020	2021	2022	2023
Vandalisme	135	186	188	174	106	49	92	131	54	35	50	12
Incendie involontaire	11	18	18	13	7	12	12	13	21	18	9	2
Destruction, dénaturation, dégradation	86	7	11	4	1	2		4	1		3	1
Incendie volontaire	4	5	7	6	14	3	2	4	1	9	8	1
Destruction par explosion volontaire	1	2	1							1		
Total	237	218	225	197	128	66	106	152	77	63	70	16



Vandalisme



Incendie

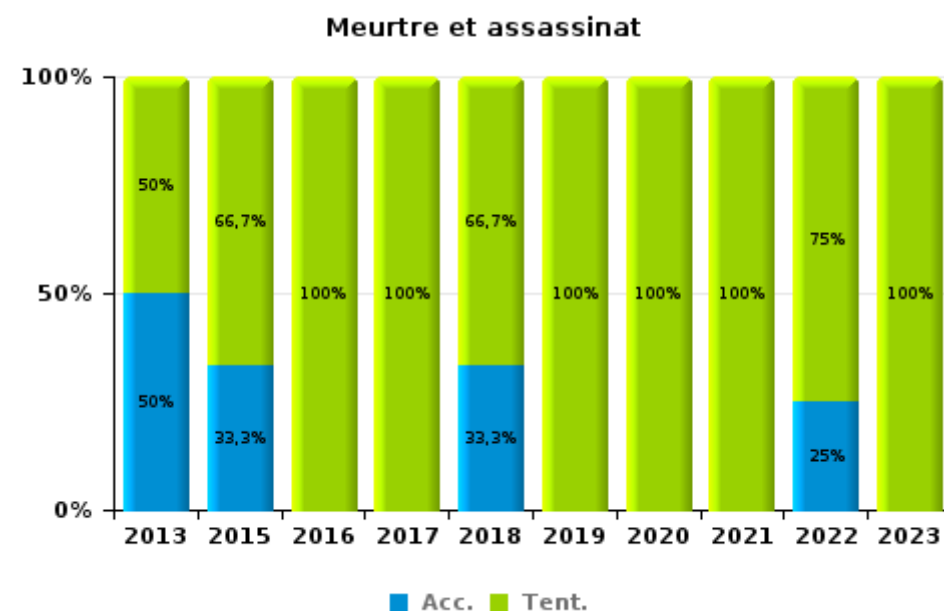
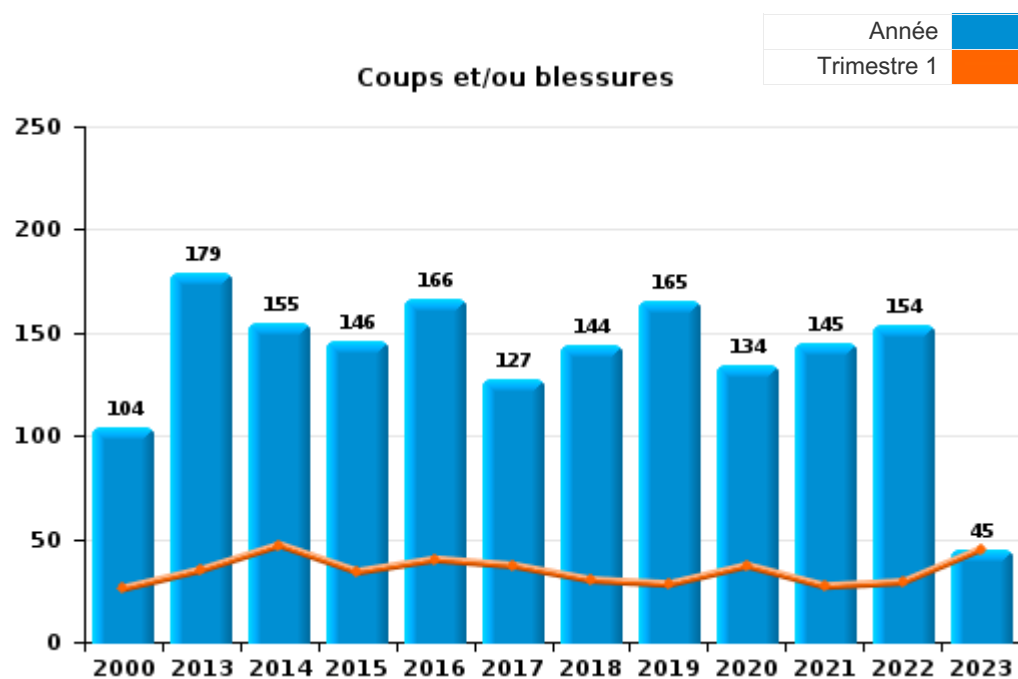




I.3. Catégorie des infractions : Infr. contre l'intégrité physique (top 5 des infractions au niveau national 2022)

POLITIEZONE NOORDERKEMPEN

	2000	2013	2014	2015	2016	2017	2018	2019	2020	2021	2022	2023
Coups et/ou blessures	104	179	155	146	166	127	144	165	134	145	154	45
Autres	10	7	16	6	15	13	11	13	7	13	11	2
Meurtre et assassinat		4		3	6	3	6	3	1	8	4	1
Total	114	190	171	155	187	143	161	181	142	166	169	48



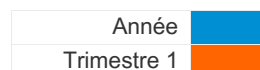
FPF/DGR/DRI/BIPOL - Statistiques policières de criminalité (date de clôture: 22/09/2023)
 Les données pour les années 2001 jusqu'à 2012 ne sont plus publiées mais restent disponibles sur demande auprès du service BIPOL.
 Les données pour 2023 ne concernent que le 1er trimestre.



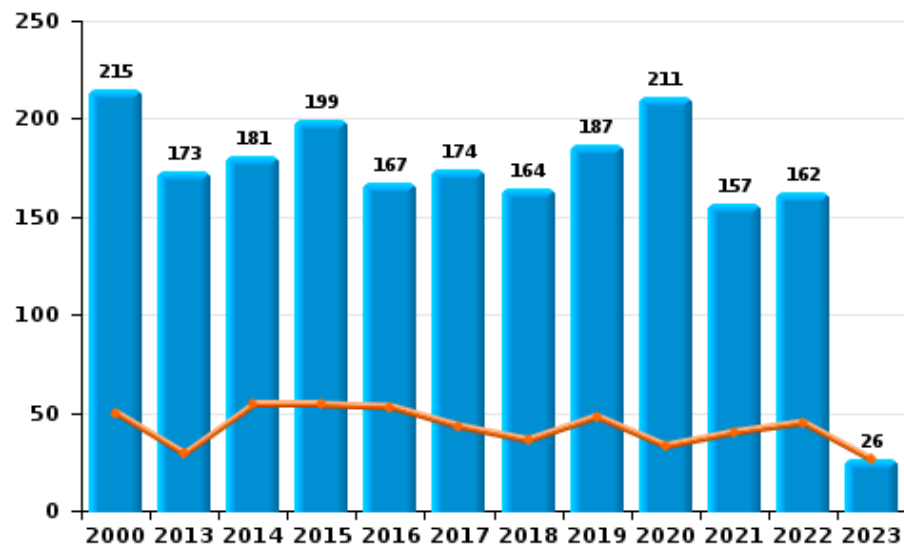
I.4. Catégorie des infractions : Drogues (top 5 des infractions au niveau national 2022)

POLITIEZONE NOORDERKEMPEN

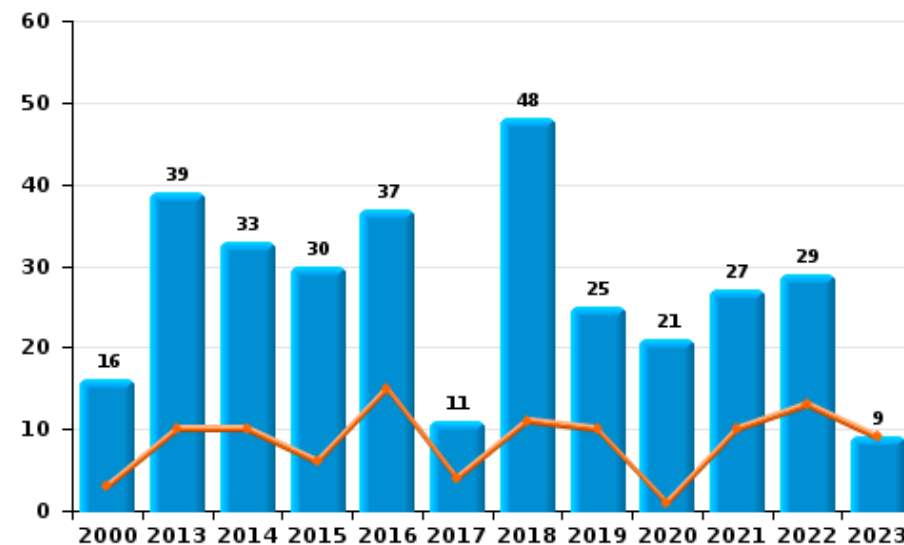
	2000	2013	2014	2015	2016	2017	2018	2019	2020	2021	2022	2023
Détention	215	173	181	199	167	174	164	187	211	157	162	26
Importation et exportation	100	37	54	36	28	35	40	24	78	19	10	4
Commerce	16	39	33	30	37	11	48	25	21	27	29	9
Fabrication	7	19	23	22	29	15	14	9	6	1	16	1
Usage	52	4	1	9	11	3	2		1	3		
Autres	2	8	5	7	4	2		3	9	8		
Total	392	280	297	303	276	240	268	248	326	215	217	40



Détention



Commerce



FPF/DGR/DRI/BIPOL - Statistiques policières de criminalité (date de clôture: 22/09/2023)
 Les données pour les années 2001 jusqu'à 2012 ne sont plus publiées mais restent disponibles sur demande auprès du service BIPOL.
 Les données pour 2023 ne concernent que le 1er trimestre.



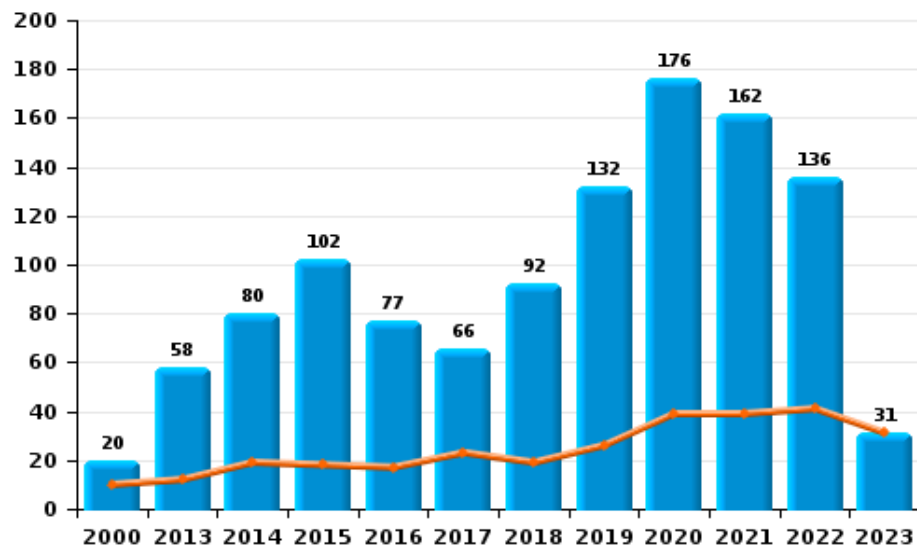
I.5. Catégorie des infractions : Fraude (top 5 des infractions au niveau national 2022)

POLITIEZONE NOORDERKEMPEN

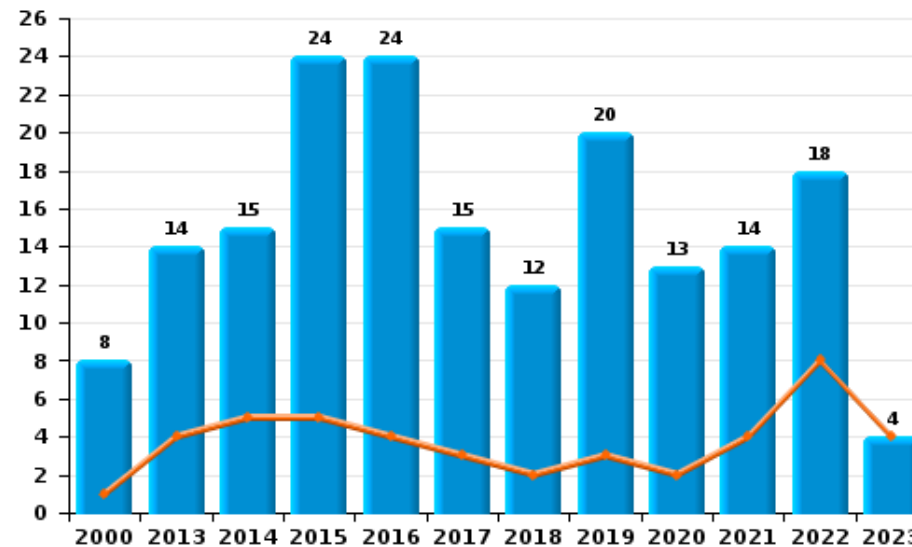
	2000	2013	2014	2015	2016	2017	2018	2019	2020	2021	2022	2023
Abus de confiance et infr. apparentées	8	14	15	24	24	15	12	20	13	14	18	4
Détournement et destruction frauduleuse	6	7	8	9	8	2	10	4	8	7	6	
Escroquerie	20	58	80	102	77	66	92	132	176	162	136	31
Fraudes: Autres	7	8		5	3	4	9	12	9	12	10	1
Grivèlerie	7	2	3	2	11	21	4	6	1	3	2	
Infr. liées à l'insolvabilité		18	5	2	8	5	3	8	1	1		
Recel	3	3	7	5	5	4	3	3	2	2	2	
Total	51	110	118	149	136	117	133	185	210	201	174	36



Escroquerie



Abus de confiance et infr. apparentée



STATISTIQUES POLICIERES DE CRIMINALITE

LIEU DE PERPETRATION: ZONE DE POLICE

POLITIEZONE NOORDERKEMPEN

PARTIE II : FIGURES CRIMINELLES / PHENOMENES



POLITIEZONE NOORDERKEMPEN

FC Vol moyen de transport

	2000	2013	2014	2015	2016	2017	2018	2019	2020	2021	2022	2023
Vol de voiture	57	26	31	28	25	23	21	1	9	13	16	1
Vol de moto		4			1	1				4		
Carjacking				1		1	1		2		1	
Homejacking				1								
Vol dans les garages	4	1	5	3	3	2	1					
Vol de vélomoteur	9	9	9	6	8	3	1		3	3	3	1
Vol de vélo	220	141	196	170	172	125	111	103	80	85	137	33

FC Cambriolage

	2000	2013	2014	2015	2016	2017	2018	2019	2020	2021	2022	2023
Cambriolage dans habitation	245	171	201	210	139	132	89	100	62	50	69	19
Cambriolage ds entreprise ou commerce	41	55	49	78	52	74	41	30	14	21	21	9
Cambriolage ds service public ou bâtiment administ	10	19	22	15	22	15	1	6	7	5	6	4
Vol au bélier		2		6	3		1	1				
Cambriolage dans bâtiment (total)	296	245	271	303	213	221	131	136	83	76	96	31



FC Vol autre

	2000	2013	2014	2015	2016	2017	2018	2019	2020	2021	2022	2023
Vol à main armée	4	1	6	4	2	7	1	4	6	3	3	
Vol avec violence sans arme	4	16	14	14	8	13	12	15	11	10	15	4
Vol dans ou sur un véhicule	101	81	123	123	127	101	85	71	41	74	83	20
Vol d'armes et explosifs	4	4	7	5	4	4	1		2	2	1	
Steaming						1					1	
Arrachage de sac à main		2						1				
Vol à l'arraché	10	6	2	1	2	7	3	8	2		4	
Vol à la tire	14	40	29	29	17	10	19	16	13	5	5	1
Vol à l'étalage	10	30	22	29	33	40	48	38	32	29	47	15
Vol par ruse	4	8	5	8	9	11	5	5	5	5	6	1
Vol de métaux	1	22	6	10	6	13	7	2	5	4	7	3
Vol sur les chantiers	10	13	11	7	11	10	14	10	20	18	24	4
Home-invasion					1	1			2			
Vol d'animaux	6	3	5	9		6	2	2	1		2	
Vol de cargaison	1	4	20	13	37	31	17	19	13	12	19	10

Criminalité ICT

	2000	2013	2014	2015	2016	2017	2018	2019	2020	2021	2022	2023
Fraude de cartes de paiements	1	13	14	5	7	2	7	20	6	4	20	2
Phishing				1		2	2	2	9	37	35	4
Ransomware								1		2		
Shouldersurfing							3					
Skimming		3	5	1	1		2	1	2		7	



FC Autre

	2000	2013	2014	2015	2016	2017	2018	2019	2020	2021	2022	2023
Violence contre les métiers d'intérêt général	1	18	20	12	11	11	18	14	16	22	15	9
Viol collectif				1					1			
Graffiti	1	3	1	2	2	1	36	14		1		1
Dégradation de voiture	9	72	87	67	34	27	21	91	34	10	21	4
Rixe au couteau				1	2	1	1				1	

PH Violence intrafamiliale (VIF)

	2000	2013	2014	2015	2016	2017	2018	2019	2020	2021	2022	2023
VIF: physique, dans le couple	13	33	32	23	60	31	45	54	43	44	49	14
VIF: physique, envers des descendants	1	4	2	5	7	9	11	14	11	13	11	1
VIF: physique, envers d'autres membres	13	7	5	4	5	10	9	14	11	12	10	4
VIF: sexuelle, dans le couple						1	1			1	1	1
VIF: sexuelle, envers des descendants	2		1	1	4	3	3		1	1	1	
VIF: sexuelle, envers d'autres membres				1								1
VIF: psychique, dans le couple	11	29	38	37	44	51	57	48	15	21	27	3
VIF: psychique, envers des descendants				1	3	1	2	1	2	4	3	
VIF: psychique, envers d'autres membres					1		1	2	3		4	
VIF: économique, dans le couple	1		3	2			1	3		1	4	
VIF: économique, envers des descendants					1	1		1			1	
VIF: économique, envers d'autres membres	6	4	2	3	1	1	2	2	2	4	2	1



PH Hormones et dopage

	2000	2013	2014	2015	2016	2017	2018	2019	2020	2021	2022	2023
Dopage humain		1		1	4	5	2	1	3	1	1	
Engraissement illégal	2						1					

PH Drogues

	2000	2013	2014	2015	2016	2017	2018	2019	2020	2021	2022	2023
Vente de cocaïne	1	3	1	3	4	4	5	6	4	1	3	1
Import-export de cocaïne		2	3	2			1	2	3	1	1	
Production de drogues synthétiques		1	2	2	3						4	
Import-export de drogues synthétiques		1		3	1	9	13	9	2	2	2	2
Vente de drogues synthétiques		12	5	7	12	5	17	7	3	4	6	1
Production de cannabis (culture)		5	1	2	7	5	4	4	3	1	3	
Import-export de cannabis en grande quantité			2	3			2	1	1			
Vente de cannabis en grande quantité			1	1			3		1	1		
Import-export d'héroïne		2	2		1		1		1			
Vente-traffic d'héroïne		1		3			2		2	1		

PH Trafic d'armes

	2000	2013	2014	2015	2016	2017	2018	2019	2020	2021	2022	2023
Commerce et production d'arme à feu et mun.		1			1	2	2		1			
Commerce et production d'arme non à feu							1					1

PH Traite des êtres humains

	2000	2013	2014	2015	2016	2017	2018	2019	2020	2021	2022	2023
TEH - exploitation économique		1				1	1	1	1		1	
TEH - exploitation sexuelle			2	1		4	1		1		1	1



PH Violence dans l'espace public

	2000	2013	2014	2015	2016	2017	2018	2019	2020	2021	2022	2023
Violence physique (transport public)		1		1	1		2	1		2		1
Violence physique (voie publique)	29	25	33	39	45	31	30	51	35	30	34	15
Violence physique (autre endroit public)	2		2	1	3	2	3	2	4		4	1
Violence physique (endroit accessible au public)	27	56	39	46	34	24	25	28	13	26	26	5
Violence sexuelle (transport public)		1		1	1	1	1					
Violence sexuelle (voie publique)	8	5	13	1	7	3	3	6	2	5	8	
Violence sexuelle (autre endroit public)	1	1			1	1	1		1	1		
Violence sexuelle (endroit accessible au public)	4	4	5	9	3	5	8	1	5	3	5	
Violence psychique (transport public)					2		1	1			3	1
Violence psychique (voie publique)	22	23	17	31	18	22	22	19	26	17	22	7
Violence psychique (autre endroit public)			1	3	3	1	2	3	1	2	1	
Violence psychique (endroit accessible au public)	19	18	16	18	17	12	10	14	14	9	11	1
Vol à main armée (transport public)								1				
Vol à main armée (voie publique)	1		1	1		1	1	1	2	2	1	
Vol à main armée (autre endroit public)											1	
Vol à main armée (endroit accessible au public)	1		3	2		3		1	1	1		
Vol avec violence sans arme (voie publique)	2	6	3	2	2	2	4	4	3	1	1	1
Vol avec violence sans arme (autre endroit public)											1	
Vol avec violence sans arme (endr. acces. au pub.)	2	2	3	4	2	6	5	4	2			



PH Autre

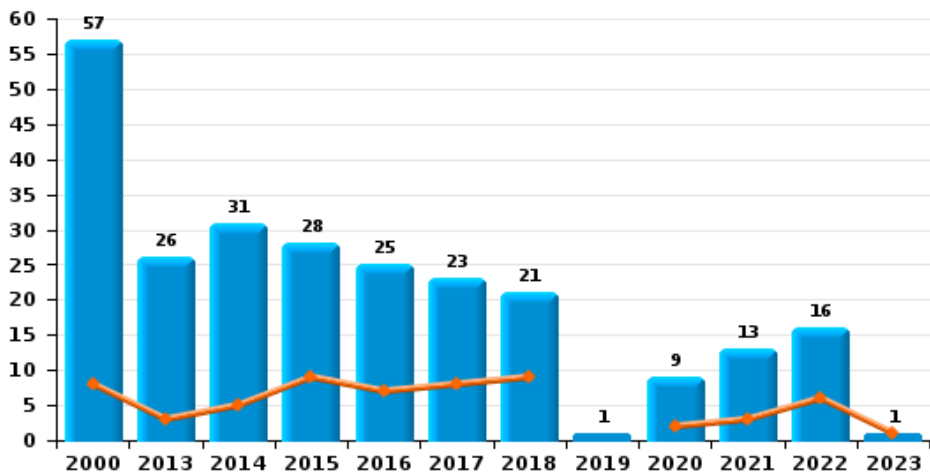
	2000	2013	2014	2015	2016	2017	2018	2019	2020	2021	2022	2023
Terrorisme, extrémisme et radicalisme							1	1	1	1	1	
Cyberharcèlement		3	13	16	8	2	8	6	4	9	3	1
Fraude à l'identité	10	8	3	9	7	9	12	6	28	25	15	6



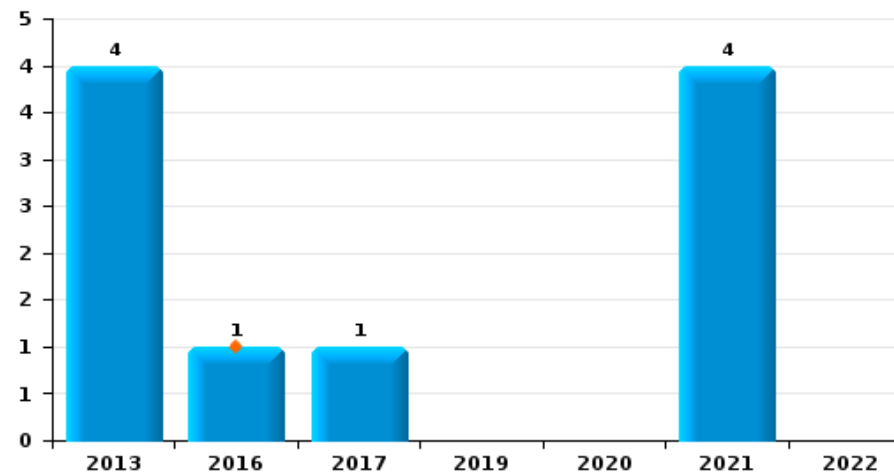
POLITIEZONE NOORDERKEMPEN

Année	■
Trimestre 1	■

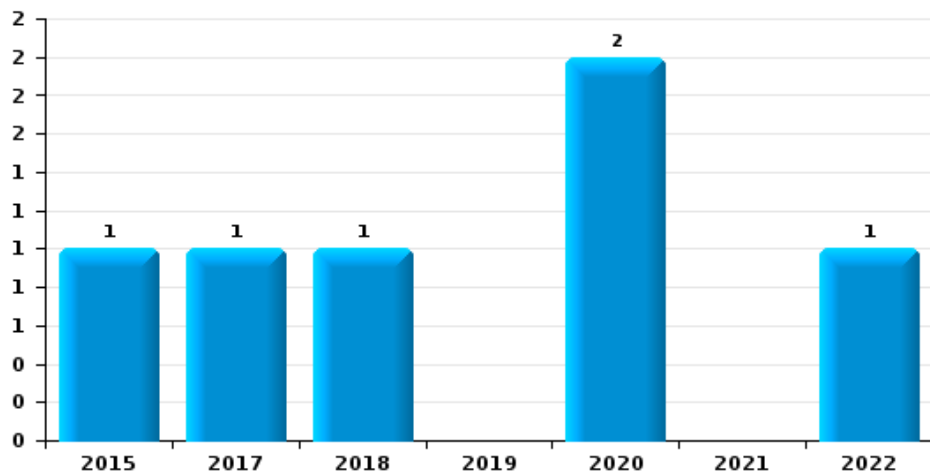
Vol de voiture



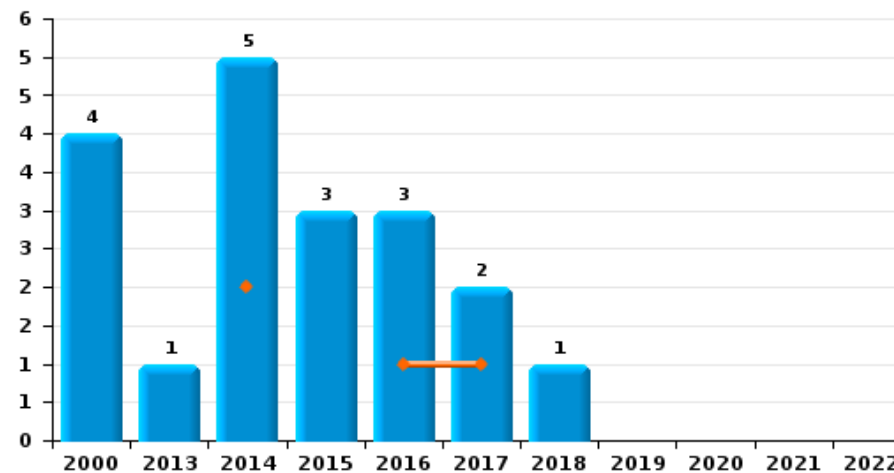
Vol de moto



Carjacking



Vol dans les garages

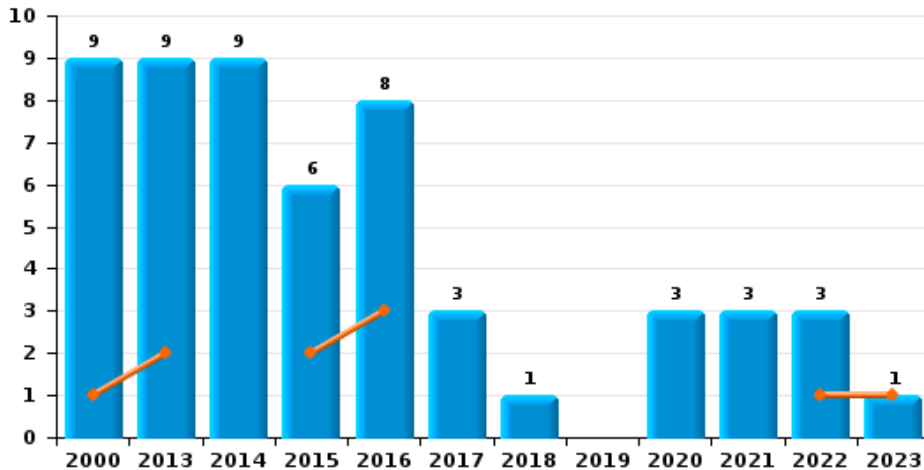




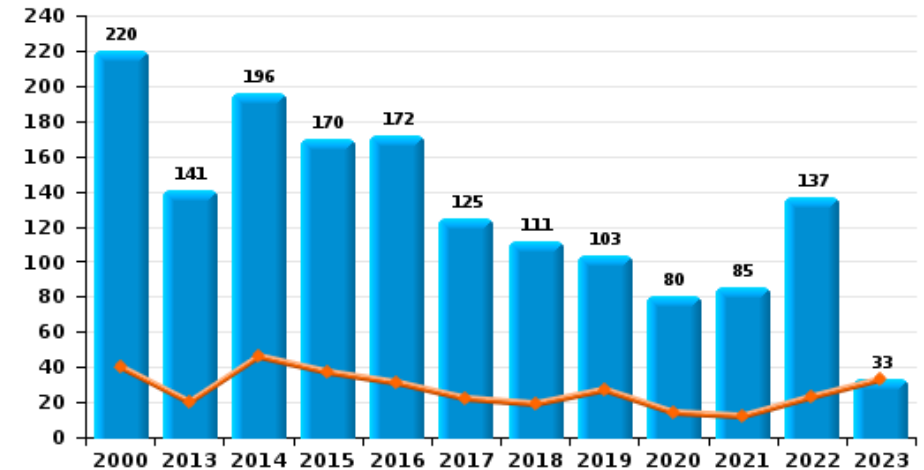
POLITIEZONE NOORDERKEMPEN

Année ■
Trimestre 1 ■

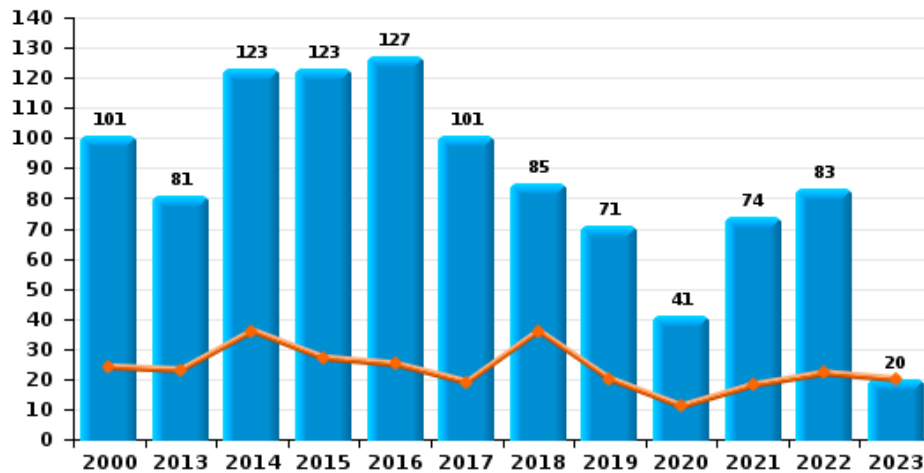
Vol de vélomoteur



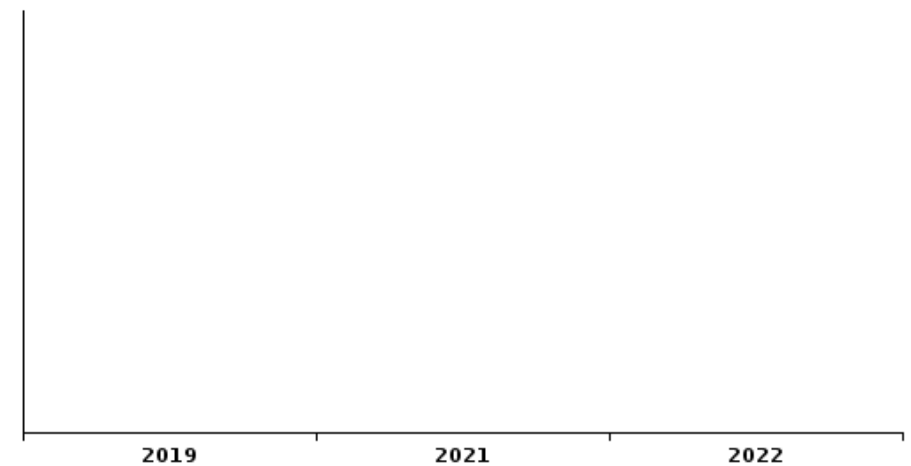
Vol de vélo



Vol dans ou sur un véhicule



Sacjacking dans une voiture

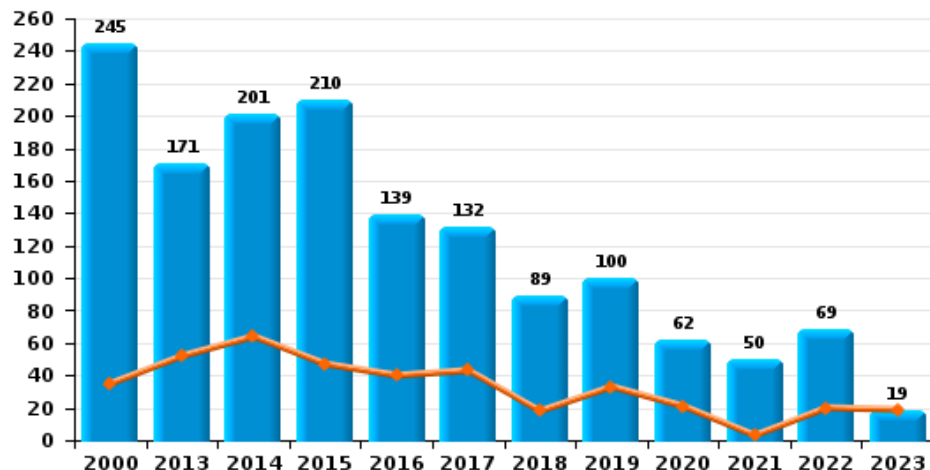




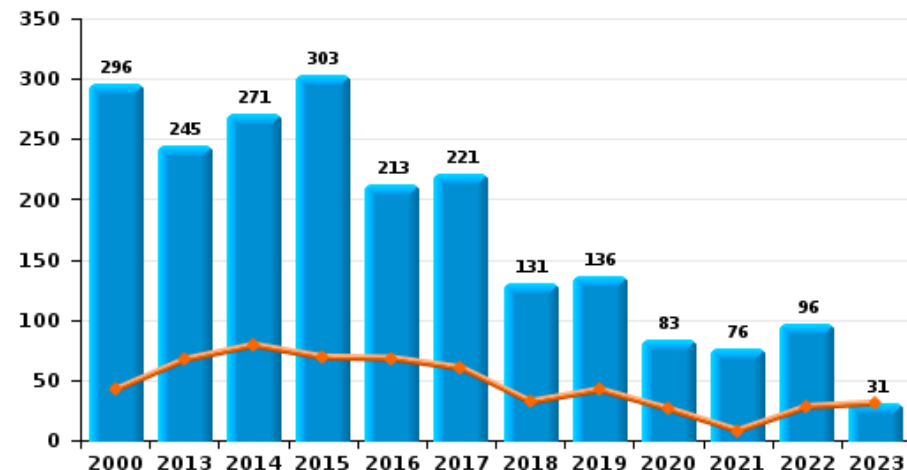
POLITIEZONE NOORDERKEMPEN

Année ■
Trimestre 1 ■

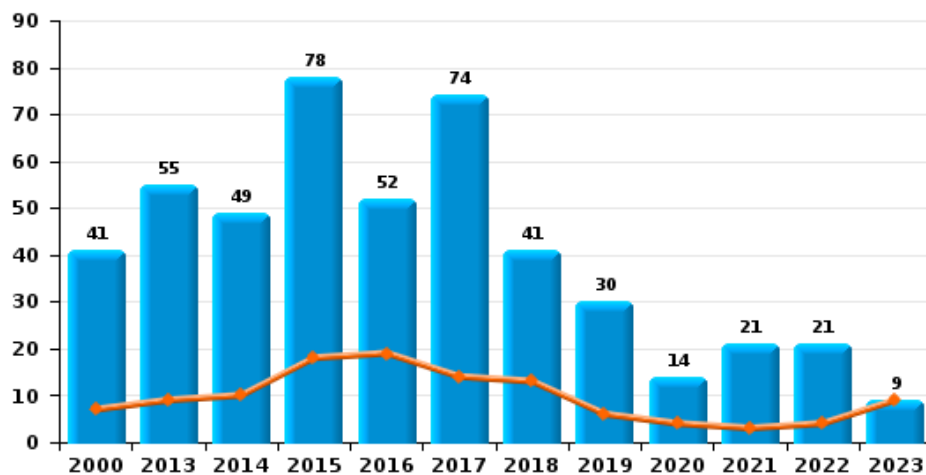
Cambriolage dans habitation



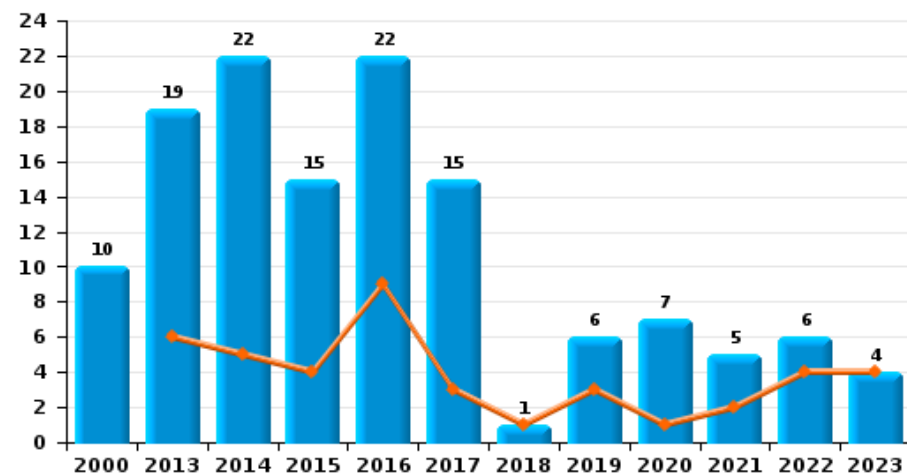
Cambriolage dans bâtiment (total)



Cambriolage ds entreprise ou commerce



Cambriolage ds service public ou bâtiment administ

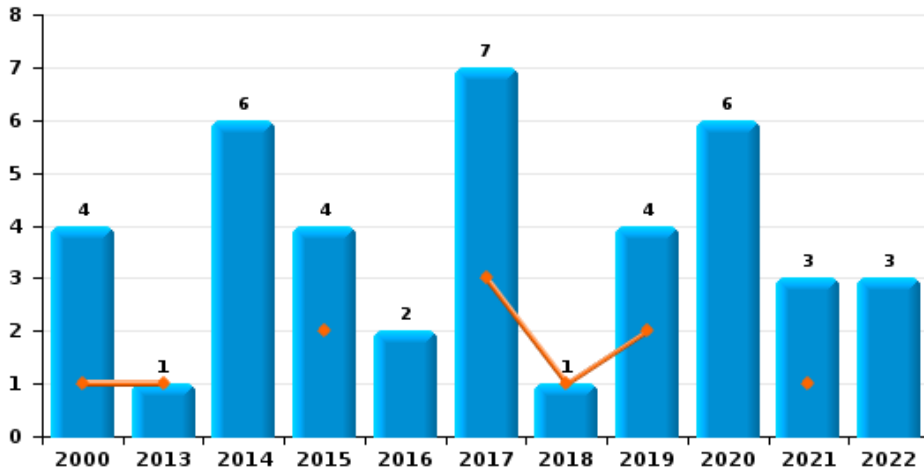




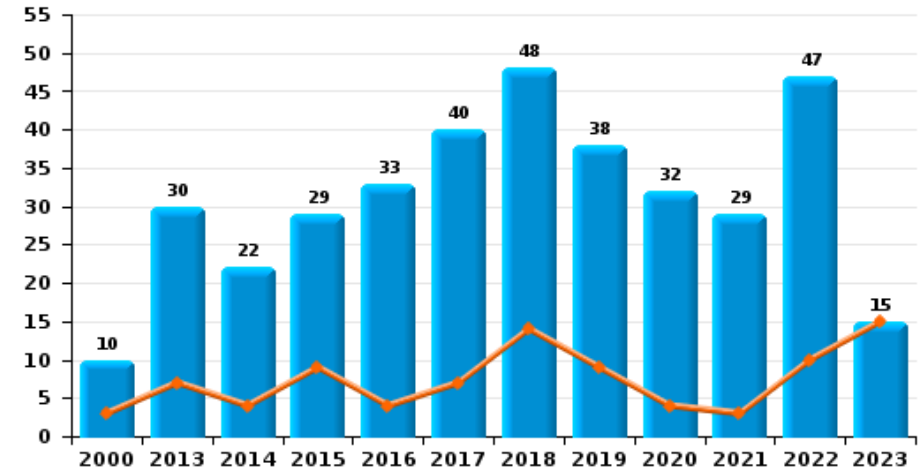
POLITIEZONE NOORDERKEMPEN

Année ■
Trimestre 1 ■

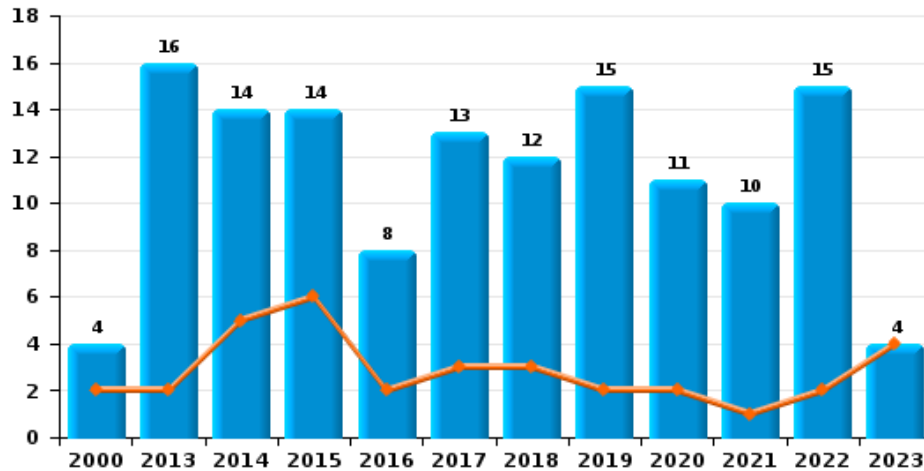
Vol à main armée



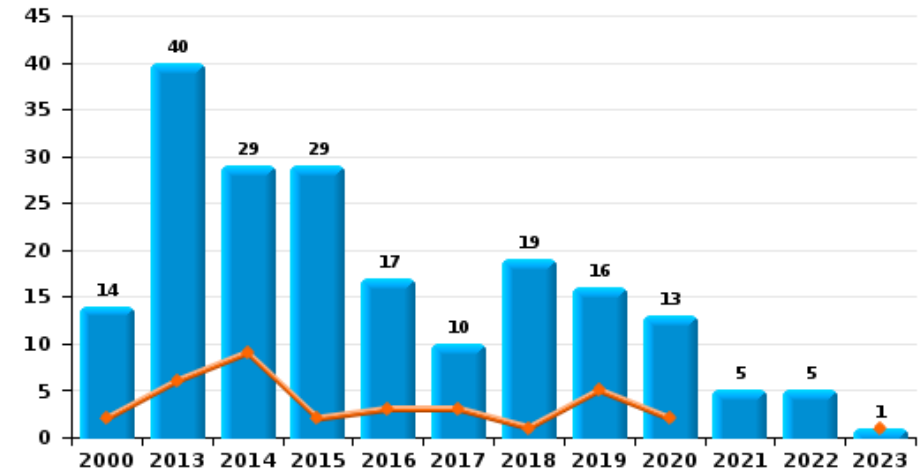
Vol à l'étalage



Vol avec violence sans arme



Vol à la tire

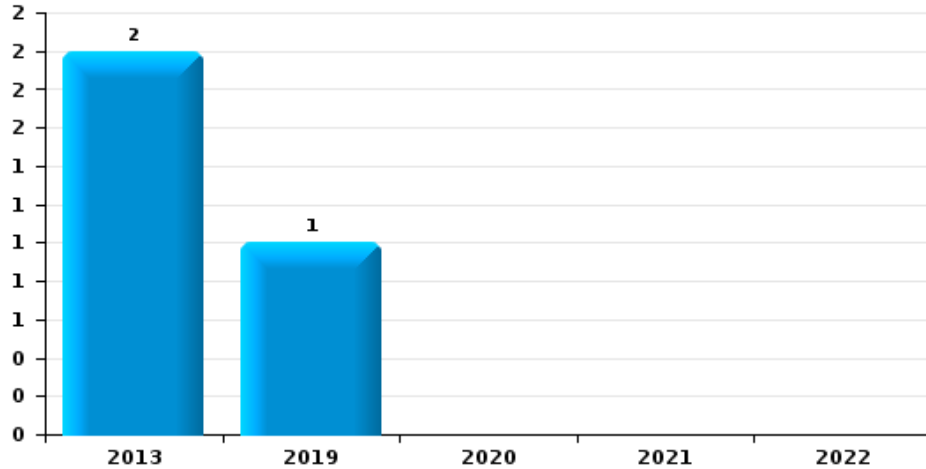




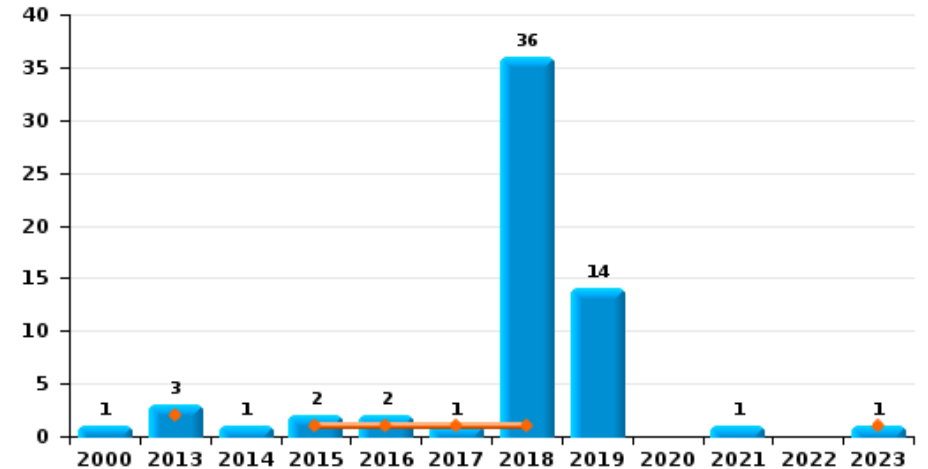
POLITIEZONE NOORDERKEMPEN



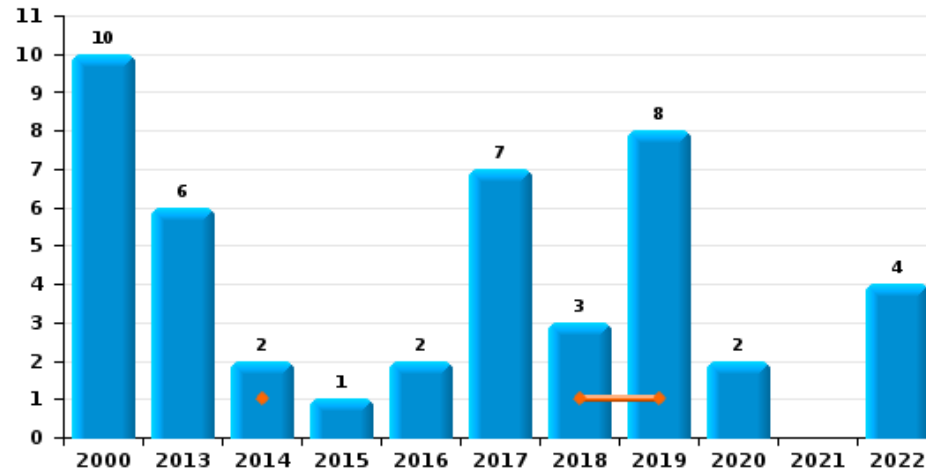
Arrachage de sac à main



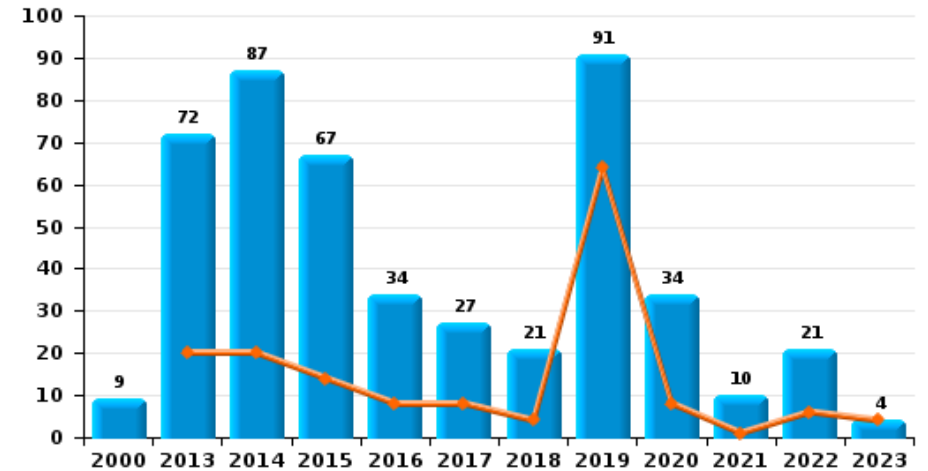
Graffiti



Vol à l'arraché



Dégradation de voiture





POLITIEZONE NOORDERKEMPEN

FC Vol moyen de transport

		2000	2013	2014	2015	2016	2017	2018	2019	2020	2021	2022	2023
Vol de voiture	Trim 1	8	3	5	9	7	8	9		2	3	6	1
	Trim 2	9	7	7	7	7	8	2		2	3	3	
	Trim 3	14	11	10	6	7	2	6	1	3	3	3	
	Trim 4	26	5	9	6	4	5	4		2	4	4	
	Total	57	26	31	28	25	23	21	1	9	13	16	1
Vol de moto	Trim 1				1								
	Trim 2					1					3		
	Trim 3		3										
	Trim 4		1								1		
	Total		4			1	1				4		
Carjacking	Trim 2			1		1				1			
	Trim 4							1		1		1	
	Total			1		1	1	1		2		1	
Homejacking	Trim 4			1									
	Total			1									
Vol dans les garages	Trim 1			2		1	1						
	Trim 2			1	1	2	1						
	Trim 3		1		1			1					
	Trim 4	4		2	1								
	Total	4	1	5	3	3	2	1					



FC Vol moyen de transport

		2000	2013	2014	2015	2016	2017	2018	2019	2020	2021	2022	2023
Vol de vélomoteur	Trim 1	1	2		2	3						1	1
	Trim 2	2	2	2	2	2			2			1	
	Trim 3	6	2	3	2	1						1	
	Trim 4		3	4	2	2	1	1		1	3		
Total		9	9	9	6	8	3	1		3	3	3	1
Vol de vélo	Trim 1	40	20	46	37	31	22	19	27	14	12	23	33
	Trim 2	63	32	43	35	46	36	37	20	20	26	48	
	Trim 3	54	48	55	47	43	34	29	30	26	25	27	
	Trim 4	63	41	52	51	52	33	26	26	20	22	39	
Total		220	141	196	170	172	125	111	103	80	85	137	33



FC Cambriolage

		2000	2013	2014	2015	2016	2017	2018	2019	2020	2021	2022	2023
Cambriolage dans habitation	Trim 1	35	52	64	47	40	43	18	33	21	3	20	19
	Trim 2	23	52	27	34	18	25	14	18	12	9	12	
	Trim 3	36	24	38	37	30	22	27	20	14	14	18	
	Trim 4	151	43	72	92	51	42	30	29	15	24	19	
	Total	245	171	201	210	139	132	89	100	62	50	69	19
Cambriolage ds entreprise ou commerce	Trim 1	7	9	10	18	19	14	13	6	4	3	4	9
	Trim 2	10	11	7	25	14	25	10	8	5	9	7	
	Trim 3	11	15	15	19	9	18	7	6	4		2	
	Trim 4	13	20	17	16	10	17	11	10	1	9	8	
	Total	41	55	49	78	52	74	41	30	14	21	21	9
Cambriolage ds service public ou bâtiment administ	Trim 1		6	5	4	9	3	1	3	1	2	4	4
	Trim 2	1	4	6	5	7	4		2		2	1	
	Trim 3	6	4	4	3	3	4			2	1		
	Trim 4	3	5	7	3	3	4		1	4		1	
	Total	10	19	22	15	22	15	1	6	7	5	6	4
Vol au bélier	Trim 1		1		3	2		1					
	Trim 2				1				1				
	Trim 3		1										
	Trim 4				2	1							
	Total		2		6	3		1	1				
Cambriolage dans bâtiment (total)	Trim 1	42	67	79	69	68	60	32	42	26	8	28	31
	Trim 2	34	67	40	64	39	54	24	28	17	20	20	
	Trim 3	53	43	56	59	42	44	34	26	20	15	20	
	Trim 4	167	68	96	111	64	63	41	40	20	33	28	
	Total	296	245	271	303	213	221	131	136	83	76	96	31



FC Vol autre

		2000	2013	2014	2015	2016	2017	2018	2019	2020	2021	2022	2023
Vol à main armée	Trim 1	1	1		2		3	1	2		1		
	Trim 2	1		1	2	2				1	1	2	
	Trim 3	1		2	1		1		1	2			
	Trim 4	1		3			1		1	3	1	1	
	Total	4	1	6	4	2	7	1	4	6	3	3	
Vol avec violence sans arme	Trim 1	2	2	5	6	2	3	3	2	2	1	2	4
	Trim 2		4	2	5	3	1	3	5	3	3	7	
	Trim 3	2	8	4	2	2	3	4	6	3	2		
	Trim 4		2	3	1	1	6	2	2	3	4	6	
	Total	4	16	14	14	8	13	12	15	11	10	15	4
Vol dans ou sur un véhicule	Trim 1	24	23	36	27	25	19	36	20	11	18	22	20
	Trim 2	23	14	46	42	38	31	14	11	10	10	17	
	Trim 3	33	16	16	22	26	19	16	19	13	19	24	
	Trim 4	21	28	25	32	38	32	19	21	7	27	20	
	Total	101	81	123	123	127	101	85	71	41	74	83	20
Vol d'armes et explosifs	Trim 1			1	2	3		1			1	1	
	Trim 2	2	1		1	1	3						
	Trim 3	1	2	2	1						1		
	Trim 4	1	1	4	1		1		2				
	Total	4	4	7	5	4	4	1		2	2	1	
Steaming	Trim 1						1						
	Trim 2											1	
	Total						1					1	
Arrachage de sac à main	Trim 3		2						1				
	Total		2						1				



FC Vol autre

		2000	2013	2014	2015	2016	2017	2018	2019	2020	2021	2022	2023
Vol à l'arraché	Trim 1			1				1	1				
	Trim 2	1	2				1	1	2			3	
	Trim 3	6	4	1	1	2	4		2	1			
	Trim 4	3					2	1	3	1		1	
	Total	10	6	2	1	2	7	3	8	2			4
Vol à la tire	Trim 1	2	6	9	2	3	3	1	5	2			1
	Trim 2	2	8	7	6	6	1	8	2	3	3	3	
	Trim 3	8	20	7	13	5	3	4	1	3	1	1	
	Trim 4	2	6	6	8	3	3	6	8	5	1	1	
	Total	14	40	29	29	17	10	19	16	13	5	5	1
Vol à l'étalage	Trim 1	3	7	4	9	4	7	14	9	4	3	10	15
	Trim 2	2	7	5	10	8	11	14	10	12	7	7	
	Trim 3	3	6	7	6	12	9	5	12	10	10	18	
	Trim 4	2	10	6	4	9	13	15	7	6	9	12	
	Total	10	30	22	29	33	40	48	38	32	29	47	15
Vol par ruse	Trim 1		3	1	3	3	2	1	1	1		1	1
	Trim 2	1	2	2	3	2	4		2	1	1	3	
	Trim 3	2	1	1	1	3	2		1	2	1		
	Trim 4	1	2	1	1	1	3	4	1	1	3	2	
	Total	4	8	5	8	9	11	5	5	5	5	6	1
Vol de métaux	Trim 1		3	2	1		3	1		1		5	3
	Trim 2		6	1	2	1	2	1	1	1	1	2	
	Trim 3		9		5	5	4	2		1			
	Trim 4	1	4	3	2		4	3	1	2	3		
	Total	1	22	6	10	6	13	7	2	5	4	7	3



FC Vol autre

		2000	2013	2014	2015	2016	2017	2018	2019	2020	2021	2022	2023
Vol sur les chantiers	Trim 1	1		1	3	3	3	7	5	3	5	4	4
	Trim 2	1	3	2		5	4	2	1	2	3	11	
	Trim 3	3	5	3	4	2	2	3	2	10	2	2	
	Trim 4	5	5	5		1	1	2	2	5	8	7	
	Total	10	13	11	7	11	10	14	10	20	18	24	4
Home-invasion	Trim 2					1				2			
	Trim 3						1						
	Total					1	1			2			
Vol d'animaux	Trim 1	1		1	2			1		1		1	
	Trim 2	1	1		1		1	1				1	
	Trim 3	1	1	2	1		4						
	Trim 4	3	1	2	5		1		2				
	Total	6	3	5	9		6	2	2	1		2	
Vol de cargaison	Trim 1		1	1	3	9	8	8	6	4	8	5	10
	Trim 2		1	3	6	9	9	2	2	4	1	5	
	Trim 3	1	2	1	2	4	4	3	9	2	2	3	
	Trim 4			15	2	15	10	4	2	3	1	6	
	Total	1	4	20	13	37	31	17	19	13	12	19	10



Criminalité ICT

		2000	2013	2014	2015	2016	2017	2018	2019	2020	2021	2022	2023
Fraude de cartes de paiements	Trim 1			12	3	1	1	1	20	2	1	7	2
	Trim 2	1			2	2						7	
	Trim 3			1		2		1		3	2	4	
	Trim 4		13	1		2	1	5		1	1	2	
Total		1	13	14	5	7	2	7	20	6	4	20	2
Phishing	Trim 1				1						5	10	4
	Trim 2								1	3	4	7	
	Trim 3					1	1	1	1	2	12	11	
	Trim 4					1	1		4	16	7		
Total				1		2	2	2	9	37	35		4
Ransomware	Trim 3								1		1		
	Trim 4										1		
	Total								1		2		
Shouldersurfing	Trim 4						3						
Total							3						
Skimming	Trim 1			3					1	1		1	
	Trim 2				1							1	
	Trim 3			1		1		1		1		4	
	Trim 4		3	1				1				1	
Total			3	5	1	1		2	1	2		7	



FC Autre

		2000	2013	2014	2015	2016	2017	2018	2019	2020	2021	2022	2023
Violence contre les métiers d'intérêt général	Trim 1		4	4	1	4	4	1	3	4	5	2	9
	Trim 2		3	3	4	4	3	8	3	6	5	4	
	Trim 3		9	7	4	2	3	2	7	4	7	8	
	Trim 4	1	2	6	3	1	1	7	1	2	5	1	
	Total	1	18	20	12	11	11	18	14	16	22	15	9
Viol collectif	Trim 2				1								
	Trim 4								1				
	Total			1					1				
Graffiti	Trim 1		2		1	1	1	1					1
	Trim 2			1		1			14				
	Trim 3		1										
	Trim 4	1			1			35			1		
	Total	1	3	1	2	2	1	36	14		1		1
Dégradation de voiture	Trim 1		20	20	14	8	8	4	64	8	1	6	4
	Trim 2		20	21	8	14	6	7	2	9	3	6	
	Trim 3	4	13	24	21	5	5	4	16	12	2	8	
	Trim 4	5	19	22	24	7	8	6	9	5	4	1	
	Total	9	72	87	67	34	27	21	91	34	10	21	4
Rixe au couteau	Trim 1					1							
	Trim 2				2							1	
	Trim 4			1				1					
	Total			1	2	1	1					1	



PH Violence intrafamiliale (VIF)

		2000	2013	2014	2015	2016	2017	2018	2019	2020	2021	2022	2023
VIF: physique, dans le couple	Trim 1	4	6	8	5	14	10	10	4	12	10	11	14
	Trim 2	2	7	5	5	15	5	10	8	8	11	15	
	Trim 3	1	12	8	10	20	9	12	19	13	11	11	
	Trim 4	6	8	11	3	11	7	13	23	10	12	12	
	Total	13	33	32	23	60	31	45	54	43	44	49	14
VIF: physique, envers des descendants	Trim 1		2	1	2	4	5	2	2	3	2	2	1
	Trim 2					1	1	1	4	4	6	2	
	Trim 3		2	1	1	2	1	7	3	2	2	6	
	Trim 4	1			2		2	1	5	2	3	1	
	Total	1	4	2	5	7	9	11	14	11	13	11	1
VIF: physique, envers d'autres membres	Trim 1	4	1	2	1		3	2	2	3	5	1	4
	Trim 2	6	2	1		1	1	3	3	2	3	4	
	Trim 3	1	2	1	1	3		1	4	5	1	2	
	Trim 4	2	2	1	2	1	6	3	5	1	3	3	
	Total	13	7	5	4	5	10	9	14	11	12	10	4
VIF: sexuelle, dans le couple	Trim 1												1
	Trim 2							1			1	1	
	Trim 3						1						
	Total						1	1			1	1	1
VIF: sexuelle, envers des descendants	Trim 1	1		1		1	1						
	Trim 2	1			1	2	1	3				1	
	Trim 3						1						
	Trim 4					1				1	1		
	Total	2		1	1	4	3	3		1	1	1	
VIF: sexuelle, envers d'autres membres	Trim 1				1								1
	Total				1								1



PH Violence intrafamiliale (VIF)

		2000	2013	2014	2015	2016	2017	2018	2019	2020	2021	2022	2023
VIF: psychique, dans le couple	Trim 1	2	10	6	6	9	17	12	13	6	6	5	3
	Trim 2	2	9	9	13	13	17	14	10	2	4	7	
	Trim 3	4	3	9	9	9	6	12	13	3	5	8	
	Trim 4	3	7	14	9	13	11	19	12	4	6	7	
	Total	11	29	38	37	44	51	57	48	15	21	27	3
VIF: psychique, envers des descendants	Trim 1									1			
	Trim 2			1	1		1				1		
	Trim 3				1	1		1	1	1	1	3	
	Trim 4				1		1		1	1	1		
	Total			1	3	1	2	1	2	4	3		
VIF: psychique, envers d'autres membres	Trim 1							1	1				
	Trim 2				1					1		2	
	Trim 3									1		2	
	Trim 4							1	1				
	Total				1		1	2	3			4	
VIF: économique, dans le couple	Trim 1			1					1			2	
	Trim 2		1								1		
	Trim 3			1				1	1				
	Trim 4	1	2						1			2	
	Total	1	3	2				1	3		1	4	
VIF: économique, envers des descendants	Trim 1				1								
	Trim 2					1							
	Trim 3								1				
	Trim 4											1	
	Total				1	1			1			1	



PH Violence intrafamiliale (VIF)

		2000	2013	2014	2015	2016	2017	2018	2019	2020	2021	2022	2023
VIF: économique, envers d'autres membres	Trim 1	2			1			1	1		2		1
	Trim 2			1	2	1	1				1	1	
	Trim 3	4	2	1				1			1		
	Trim 4		2						1	2		1	
Total		6	4	2	3	1	1	2	2	2	4	2	1



PH Hormones et dopage

		2000	2013	2014	2015	2016	2017	2018	2019	2020	2021	2022	2023
Dopage humain	Trim 1		1			2	1	1					
	Trim 2						1	1	1	1	1		
	Trim 3						1			1		1	
	Trim 4				1	2	2			1			
Total			1		1	4	5	2	1	3	1	1	
Engraissement illégal	Trim 2							1					
	Trim 3	2											
	Total	2						1					



PH Drogues

		2000	2013	2014	2015	2016	2017	2018	2019	2020	2021	2022	2023
Vente de cocaïne	Trim 1	1						2		1		1	1
	Trim 2						3	1	1	1			
	Trim 3		1	1	1	1		2	2	2	1	1	
	Trim 4		2		2	3	1		3			1	
	Total	1	3	1	3	4	4	5	6	4	1	3	1
Import-export de cocaïne	Trim 1		1					1	1		1		
	Trim 2				2					2		1	
	Trim 3			1					1				
	Trim 4		1	2						1			
	Total		2	3	2			1	2	3	1	1	
Production de drogues synthétiques	Trim 1			1	1								1
	Trim 2												1
	Trim 3			1		1							1
	Trim 4		1		1	2							1
	Total		1	2	2	3							4
Import-export de drogues synthétiques	Trim 1				2		6	1	5		1		2
	Trim 2		1				1		1	2			
	Trim 3						2	1	2			1	
	Trim 4				1	1		11	1		1	1	
	Total		1		3	1	9	13	9	2	2	2	2
Vente de drogues synthétiques	Trim 1		2	2	2	6	1	4	2		1	3	1
	Trim 2		3		1		1	1		2	1	1	
	Trim 3		1	1	1		1	3	3		1		
	Trim 4		6	2	3	6	2	9	2	1	1	2	
	Total		12	5	7	12	5	17	7	3	4	6	1



PH Drogues

		2000	2013	2014	2015	2016	2017	2018	2019	2020	2021	2022	2023
Production de cannabis (culture)	Trim 1		1	1		1			1				
	Trim 2		1			3	3	2	1			2	
	Trim 3		1		1	2	1	2		1	1	1	
	Trim 4		2		1	1	1		2	2			
Total			5	1	2	7	5	4	4	3	1	3	
Import-export de cannabis en grande quantité	Trim 1							2					
	Trim 3			1									
	Trim 4			1	3				1	1			
	Total			2	3			2	1	1			
Vente de cannabis en grande quantité	Trim 1							2			1		
	Trim 2				1			1					
	Trim 3									1			
	Trim 4			1									
Total				1	1			3		1	1		
Import-export d'héroïne	Trim 1							1					
	Trim 2					1				1			
	Trim 4		2	2									
	Total		2	2		1		1		1			
Vente-traffic d'héroïne	Trim 1							1		1	1		
	Trim 2									1			
	Trim 3				1			1					
	Trim 4		1		2								
Total			1		3			2		2	1		



PH Trafic d'armes

		2000	2013	2014	2015	2016	2017	2018	2019	2020	2021	2022	2023
Commerce et production d'arme à feu et mun.	Trim 1							1					
	Trim 2		1			1				1			
	Trim 3						2						
	Trim 4							1					
Total			1			1	2	2		1			
Commerce et production d'arme non à feu	Trim 1												1
	Trim 4							1					
	Total							1					1



PH Traite des êtres humains

		2000	2013	2014	2015	2016	2017	2018	2019	2020	2021	2022	2023
TEH - exploitation économique	Trim 1								1				
	Trim 2		1										
	Trim 3									1		1	
	Trim 4						1	1					
Total			1				1	1	1	1		1	
TEH - exploitation sexuelle	Trim 1												1
	Trim 2			2			1						
	Trim 3						2						
	Trim 4				1		1	1		1		1	
Total				2	1		4	1		1		1	1



PH Violence dans l'espace public

		2000	2013	2014	2015	2016	2017	2018	2019	2020	2021	2022	2023
Violence physique (transport public)	Trim 1				1	1					1		1
	Trim 2		1					1					
	Trim 3								1				
	Trim 4							1			1		
Total			1		1	1		2	1		2		1
Violence physique (voie publique)	Trim 1	2	3	6	8	11	5	8	10	8	3	11	15
	Trim 2	9	6	6	5	13	7	7	14	11	5	8	
	Trim 3	12	10	13	14	7	7	6	11	8	17	6	
	Trim 4	6	6	8	12	14	12	9	16	8	5	9	
Total		29	25	33	39	45	31	30	51	35	30	34	15
Violence physique (autre endroit public)	Trim 1	1			1		1			1			1
	Trim 2			1			1			1		1	
	Trim 3	1				2		2	1			2	
	Trim 4			1		1		1	1	2		1	
Total		2		2	1	3	2	3	2	4		4	1
Violence physique (endroit accessible au public)	Trim 1	4	12	8	12	7	6	5	8	3	1	4	5
	Trim 2	9	14	12	6	6	3	6	6	4	3	11	
	Trim 3	7	18	9	17	12	8	8	6	4	11	5	
	Trim 4	7	12	10	11	9	7	6	8	2	11	6	
Total		27	56	39	46	34	24	25	28	13	26	26	5
Violence sexuelle (transport public)	Trim 1				1			1					
	Trim 2					1							
	Trim 3						1						
	Trim 4		1										
Total			1		1	1	1	1					



PH Violence dans l'espace public

		2000	2013	2014	2015	2016	2017	2018	2019	2020	2021	2022	2023
Violence sexuelle (voie publique)	Trim 1	2		3		3	1				1	4	
	Trim 2	3		8	1	1			4			1	
	Trim 3	1	3	2		3	1	2	1	2		1	
	Trim 4	2	2				1	1	1		4	2	
	Total	8	5	13	1	7	3	3	6	2	5	8	
Violence sexuelle (autre endroit public)	Trim 1								1				
	Trim 2	1	1			1							
	Trim 3						1				1		
	Trim 4							1					
	Total	1	1			1	1	1		1	1		
Violence sexuelle (endroit accessible au public)	Trim 1			1			1	4	1	1	1		
	Trim 2	1	1	1		1	1	1		1	1	2	
	Trim 3	1	1	2	8	1	2	2		3	1	2	
	Trim 4	2	2	1	1	1	1	1				1	
	Total	4	4	5	9	3	5	8	1	5	3	5	
Violence psychique (transport public)	Trim 1							1	1				1
	Trim 2					1							
	Trim 3											1	
	Trim 4					1						2	
	Total					2		1	1			3	1
Violence psychique (voie publique)	Trim 1	3	3	5	6	7	5	5	1	2	6	3	7
	Trim 2	7	6	3	4	4	6	10	9	12	7	11	
	Trim 3	6	7	9	11	5	8	5	4	6	2	1	
	Trim 4	6	7		10	2	3	2	5	6	2	7	
	Total	22	23	17	31	18	22	22	19	26	17	22	7



PH Violence dans l'espace public

		2000	2013	2014	2015	2016	2017	2018	2019	2020	2021	2022	2023
Violence psychique (autre endroit public)	Trim 1								2		2		
	Trim 2			1		1							
	Trim 3		1			1	1	1	1				
	Trim 4			2	3							1	
Total			1	3	3	1	2	3	1	2	1		
Violence psychique (endroit accessible au public)	Trim 1	5		4	5	8	3	6	4	4			1
	Trim 2		7	5	5	3	3	3	5	2	3	8	
	Trim 3	9	5	4	6	4	4	1	5	3	5	1	
	Trim 4	5	6	3	2	2	2			5	1	2	
Total		19	18	16	18	17	12	10	14	14	9	11	1
Vol à main armée (transport public)	Trim 4								1				
Total									1				
Vol à main armée (voie publique)	Trim 1	1					1	1	1				
	Trim 2				1						1		
	Trim 3									1			
	Trim 4		1							1	1	1	
Total		1	1	1	1	1	1	1	2	2	1		
Vol à main armée (autre endroit public)	Trim 2											1	
Total												1	
Vol à main armée (endroit accessible au public)	Trim 1				1		2		1		1		
	Trim 2						1						
	Trim 3		1	1									
	Trim 4	1	2							1			
Total		1	3	2			3		1	1	1		



PH Violence dans l'espace public

		2000	2013	2014	2015	2016	2017	2018	2019	2020	2021	2022	2023
Vol avec violence sans arme (voie publique)	Trim 1			2			1	1		1			1
	Trim 2				2	1			1			1	
	Trim 3	2	5	1		1	1	2	2	1			
	Trim 4		1					1	1	1	1		
Total		2	6	3	2	2	2	4	4	3	1	1	1
Vol avec violence sans arme (autre endroit public)	Trim 2											1	
Total												1	
Vol avec violence sans arme (endr. acces. au pub.)	Trim 1	2			3	1	1	2					
	Trim 2		1	2					1	1			
	Trim 3				1		2	2	3				
	Trim 4		1	1		1	3	1		1			
Total		2	2	3	4	2	6	5	4	2			



PH Autre

		2000	2013	2014	2015	2016	2017	2018	2019	2020	2021	2022	2023
Terrorisme, extrémisme et radicalisme	Trim 1							1				1	
	Trim 2										1		
	Trim 3								1	1			
	Total							1	1	1	1	1	
Cyberharcèlement	Trim 1			4	5	1		1	3		2	1	1
	Trim 2			2	3	6	1	3	3		4	1	
	Trim 3		1	1	2		1	2		2	2		
	Trim 4		2	6	6	1		2		2	1	1	
	Total		3	13	16	8	2	8	6	4	9	3	1
Fraude à l'identité	Trim 1	2	1		1	1	2	1	3	2	5	3	6
	Trim 2	4	4		1			2	2	8	7	3	
	Trim 3	4	1	1	4	5	5	3	1	5	5	4	
	Trim 4		2	2	3	1	2	6		13	8	5	
	Total	10	8	3	9	7	9	12	6	28	25	15	6



POLITIEZONE NOORDERKEMPEN

2022

FC Vol moyen de transport

	Jan	Fév	Mar	Avr	Mai	Juin	Juil	Août	Sep	Oct	Nov	Déc	Total
Vol de voiture	4	1	1	2	1		2	1		1		3	16
Carjacking												1	1
Vol de vélomoteur			1		1		1						3
Vol de vélo	7	8	8	15	13	20	7	13	7	11	17	11	137

FC Cambriolage

	Jan	Fév	Mar	Avr	Mai	Juin	Juil	Août	Sep	Oct	Nov	Déc	Total
Cambriolage dans habitation	4	8	8	6	4	2	5	5	8	3	10	6	69
Cambriolage ds entreprise ou commerce	2	1	1	3	1	3	1	1		4	3	1	21
Cambriolage ds service public ou bâtiment administ	2	2		1								1	6
Cambriolage dans bâtiment (total)	8	11	9	10	5	5	6	6	8	7	13	8	96



FC Vol autre

	Jan	Fév	Mar	Avr	Mai	Juin	Juil	Août	Sep	Oct	Nov	Déc	Total
Vol à main armée				1	1							1	3
Vol avec violence sans arme	2			3	2	2				1	5		15
Vol dans ou sur un véhicule	4	8	10	4	5	8	5	12	7	11	8	1	83
Vol d'armes et explosifs	1												1
Steaming						1							1
Vol à l'arraché				1	1	1					1		4
Vol à la tire				1	2		1				1		5
Vol à l'étalage	4		6	3	1	3	5	7	6	3	4	5	47
Vol par ruse			1	1	2						1	1	6
Vol de métaux	1	2	2	1	1								7
Vol sur les chantiers	2		2	5	4	2		1	1	3		4	24
Vol d'animaux	1					1							2
Vol de cargaison	2	2	1	2	1	2			3	3	3		19

Criminalité ICT

	Jan	Fév	Mar	Avr	Mai	Juin	Juil	Août	Sep	Oct	Nov	Déc	Total
Fraude de cartes de paiements			7		7		4				1	1	20
Phishing	1	5	4	3	2	2	3	3	5	3	4		35
Skimming			1		1		4				1		7

FC Autre

	Jan	Fév	Mar	Avr	Mai	Juin	Juil	Août	Sep	Oct	Total
Violence contre les métiers d'intérêt général		1	1	2	1	1	2	4	2	1	15
Dégradation de voiture	3	1	2	2	3	1	1	5	2	1	21
Rixe au couteau					1						1



PH Violence intrafamiliale (VIF)

	Jan	Fév	Mar	Avr	Mai	Juin	Juil	Août	Sep	Oct	Nov	Déc	Total
VIF: physique, dans le couple	2	4	5	6	6	3	2	8	1	4	4	4	49
VIF: physique, envers des descendants			2	2			2	4				1	11
VIF: physique, envers d'autres membres	1			2	1	1		1	1	1	1	1	10
VIF: sexuelle, dans le couple						1							1
VIF: sexuelle, envers des descendants				1									1
VIF: psychique, dans le couple	1	2	2	2	2	3	3	2	3	2	3	2	27
VIF: psychique, envers des descendants							1	2					3
VIF: psychique, envers d'autres membres				1		1	2						4
VIF: économique, dans le couple	1		1								1	1	4
VIF: économique, envers des descendants											1		1
VIF: économique, envers d'autres membres				1							1		2

PH Hormones et dopage

	Juil	Total
Dopage humain	1	1

PH Drogues

	Jan	Fév	Avr	Mai	Juin	Juil	Août	Oct	Nov	Déc	Total
Vente de cocaïne	1					1				1	3
Import-export de cocaïne				1							1
Production de drogues synthétiques		1			1		1	1			4
Import-export de drogues synthétiques							1		1		2
Vente de drogues synthétiques	3				1				2		6
Production de cannabis (culture)			1		1		1				3



PH Traite des êtres humains

	Août	Déc	Total
TEH - exploitation économique	1		1
TEH - exploitation sexuelle		1	1

PH Violence dans l'espace public

	Jan	Fév	Mar	Avr	Mai	Juin	Juil	Août	Sep	Oct	Nov	Déc	Total
Violence physique (voie publique)	3	2	6	2	2	4	2	3	1	6	2	1	34
Violence physique (autre endroit public)					1			1	1		1		4
Violence physique (endroit accessible au public)	1	1	2	6	4	1	4	1		4	1	1	26
Violence sexuelle (voie publique)	4				1			1		1	1		8
Violence sexuelle (endroit accessible au public)				1	1		1	1		1			5
Violence psychique (transport public)									1		1	1	3
Violence psychique (voie publique)			3	4	5	2			1		1	6	22
Violence psychique (autre endroit public)										1			1
Violence psychique (endroit accessible au public)				3	5			1		1	1		11
Vol à main armée (voie publique)												1	1
Vol à main armée (autre endroit public)					1								1
Vol avec violence sans arme (voie publique)						1							1
Vol avec violence sans arme (autre endroit public)						1							1

PH Autre

	Jan	Fév	Avr	Mai	Août	Sep	Oct	Nov	Déc	Total
Terrorisme, extrémisme et radicalisme	1									1
Cyberharcèlement	1		1						1	3
Fraude à l'identité		3	2	1	1	3	1	1	3	15



2023

FC Vol moyen de transport

	Jan	Fév	Mar	Total
Vol de voiture			1	1
Vol de vélomoteur			1	1
Vol de vélo	4	13	16	33

FC Cambriolage

	Jan	Fév	Mar	Total
Cambriolage dans habitation	2	7	10	19
Cambriolage ds entreprise ou commerce	1	2	6	9
Cambriolage ds service public ou bâtiment administ		3	1	4
Cambriolage dans bâtiment (total)	3	12	16	31

FC Vol autre

	Jan	Fév	Mar	Total
Vol avec violence sans arme	3		1	4
Vol dans ou sur un véhicule	1	6	13	20
Vol à la tire			1	1
Vol à l'étalage	5	5	5	15
Vol par ruse			1	1
Vol de métaux	1		2	3
Vol sur les chantiers	1	1	2	4
Vol de cargaison		2	8	10

Criminalité ICT

	Jan	Fév	Mar	Total
Fraude de cartes de paiements		2		2
Phishing	1	2	1	4



FC Autre

	Jan	Fév	Mar	Total
Violence contre les métiers d'intérêt général	3	4	2	9
Graffiti		1		1
Dégradation de voiture		2	2	4

PH Violence intrafamiliale (VIF)

	Jan	Fév	Mar	Total
VIF: physique, dans le couple	2	5	7	14
VIF: physique, envers des descendants			1	1
VIF: physique, envers d'autres membres	1	2	1	4
VIF: sexuelle, dans le couple		1		1
VIF: sexuelle, envers d'autres membres		1		1
VIF: psychique, dans le couple		1	2	3
VIF: économique, envers d'autres membres	1			1

PH Drogues

	Jan	Fév	Mar	Total
Vente de cocaïne			1	1
Import-export de drogues synthétiques		2		2
Vente de drogues synthétiques	1			1

PH Trafic d'armes

	Mar	Total
Commerce et production d'arme non à feu	1	1



PH Traite des êtres humains

	Mar	Total
TEH - exploitation sexuelle	1	1

PH Violence dans l'espace public

	Jan	Fév	Mar	Total
Violence physique (transport public)			1	1
Violence physique (voie publique)	2	6	7	15
Violence physique (autre endroit public)			1	1
Violence physique (endroit accessible au public)		2	3	5
Violence psychique (transport public)	1			1
Violence psychique (voie publique)	2	3	2	7
Violence psychique (endroit accessible au public)	1			1
Vol avec violence sans arme (voie publique)	1			1

PH Autre

	Jan	Fév	Mar	Total
Cyberharcèlement	1			1
Fraude à l'identité	2	3	1	6

STATISTIQUES POLICIERES DE CRIMINALITE

LIEU DE PERPETRATION: ZONE DE POLICE

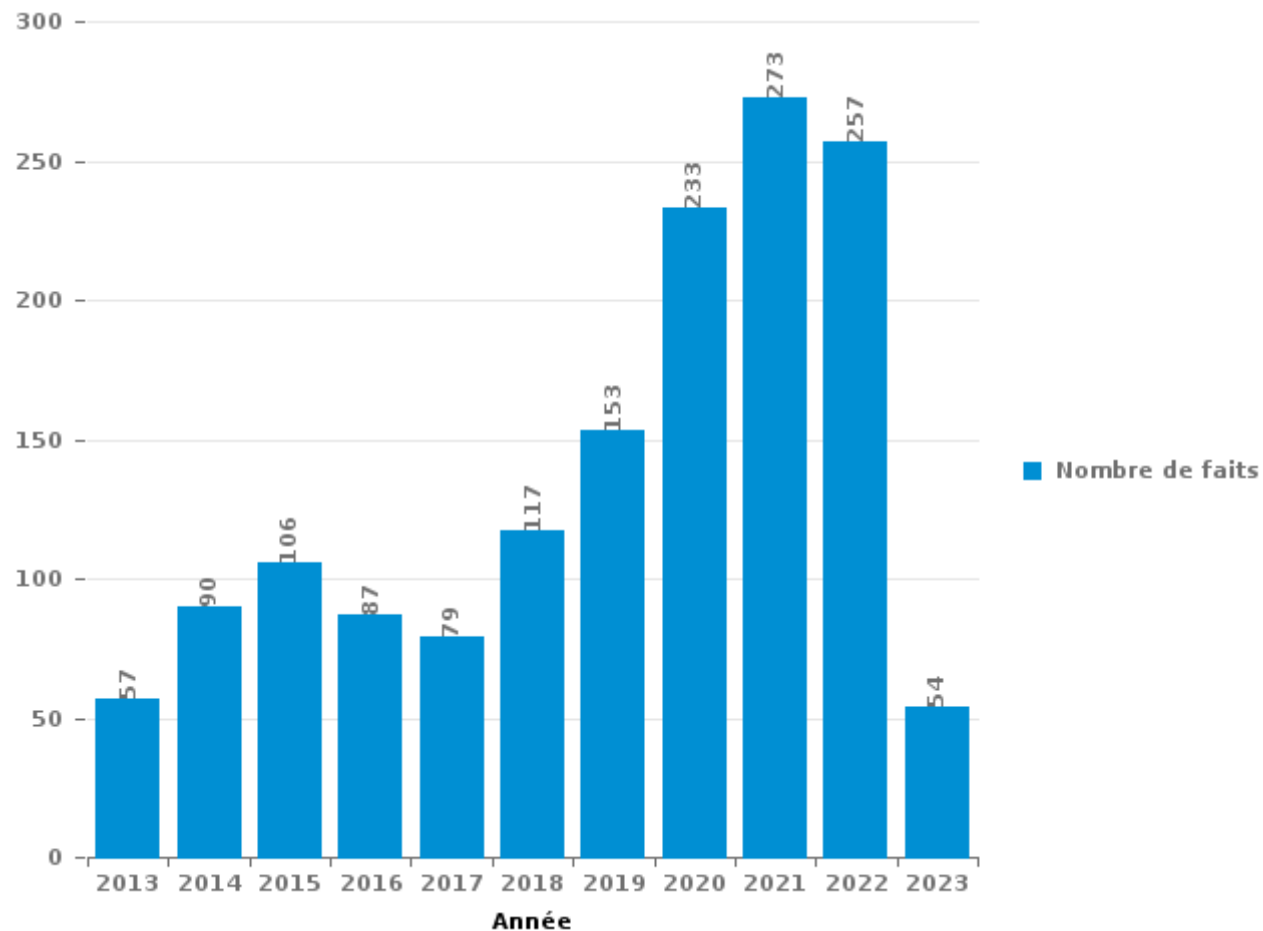
POLITIEZONE NOORDERKEMPEN

PARTIE III : ICT



POLITIEZONE NOORDERKEMPEN

Nombre total de délits avec un élément ICT/online, depuis 2013





Criminalité ICT/online au sens strict

Infractions (exhaustif)

	2013	2014	2015	2016	2017	2018	2019	2020	2021	2022	2023
Code pénal social: Infr. contre foi publique en droit pénal social: Faux en informatique					1				1		
Criminalité informatique: Faux en informatique:		2	1	2		2	5	2	6	6	
Criminalité informatique: Fraude informatique:	17	18	24	16	12	22	35	63	106	117	14
Criminalité informatique: Hacking:	2	7	5	7	3	14	4	7	9	21	3
Criminalité informatique: Sabotage:		1			2		1	1		1	
Infr. contre autres valeurs morales et sentiments: Violation de communication par particulier:	3				1		2				1
Total:	22	28	30	25	19	38	47	73	122	145	18

Figures criminelles (à considérer spécifiquement – ne pas additionner avec d'autres éléments – risque de double comptage!)

	2013	2014	2015	2016	2017	2018	2019	2020	2021	2022	2023
Fraude de cartes de paiements	13	14	5	7	2	7	20	6	4	20	2
Phishing			1		2	2	2	9	37	35	4
Ransomware							1		2		
Shouldersurfing						3					
Skimming	3	5	1	1		2	1	2		7	



Criminalité ICT/online au sens large

Infractions (uniquement si code-fait existe)

	2013	2014	2015	2016	2017	2018	2019	2020	2021	2022	2023
Fraude: Escroquerie: Fraude par internet	31	50	58	47	48	71	96	144	126	108	27
Infr. contre autres valeurs morales et sentiments: Cyberlokkig (leurre de mineur par ICT):							1				
Infr. contre les moeurs: Grooming (contact par ICT avec mineur < 16 ans):					1			1	1		
Infr. contre les moeurs: Voyeurisme: Diffusion enregistrement nudité ou intimité					2	1		3	1	1	
Total:	31	50	58	47	51	72	97	148	128	109	27

Figures criminelles (à considérer spécifiquement – ne pas additionner avec d'autres éléments – risque de double comptage!)

	2013	2014	2015	2016	2017	2018	2019	2020	2021	2022	2023
Cyberharcèlement	3	13	16	8	2	8	6	4	9	3	1

STATISTIQUES POLICIERES DE CRIMINALITE

LIEU DE PERPETRATION: ZONE DE POLICE

POLITIEZONE NOORDERKEMPEN

PARTIE IV : DESTINATION LIEU



POLITIEZONE NOORDERKEMPEN

Vol et extorsion

	2000	2013	2014	2015	2016	2017	2018	2019	2020	2021	2022	2023
Voie publique	160	202	202	162	188	132	137	119	95	98	146	41
Habitation: maison	291	185	221	217	139	114	81	93	56	42	66	16
Magasin	49	64	70	59	66	62	83	59	51	50	58	17
Habitation: dépendances	38	48	42	75	43	51	46	43	65	38	70	7
Parking	34	54	64	57	59	62	55	32	25	33	55	13
Habitation: allée	42	54	67	60	60	48	43	38	20	26	36	7
Entreprise	42	61	52	62	53	59	42	33	13	18	31	6
Horeca	55	40	39	38	26	20	21	27	5	9	16	6
Culture et loisirs	42	28	31	26	27	18	11	8	8	13	9	1
Habitation: garage	17	12	19	22	18	29	25	11	15	32	13	3
Inconnue	17	11	18	19	26	22	23	8	13	20	22	4
Habitation: appartement	7	22	36	24	17	25	15	9	6	16	17	4
Habitation: non précisée	3	15	16	17	18	24	21	22	14	11	21	4
Institution d'enseignement	42	25	19	10	21	17	7	10	7	10	14	4
Chantier	10	13	11	7	11	9	13	10	20	18	24	4
Autre	1	10	22	14	24	10	12	11	16	10	13	2
Habitation: autre	4	22	21	24	19	15	13	9	9	4	3	2
Emplacement de vélo	2	10	6	13	18	13	9	8	6	16	16	5
Terrain	11	24	11	8	11	7	6	7	6	10	15	1
Station essence	5	16	2	12	7	11	4	2	5	2	7	
Service public	8	13	14	8	5	6	4	2		3	3	
Maison de repos	1	10	7	5	8	10	2	4	1	3	6	
Infrastructure sportive	5	6	8	5	9	5	1	1	1	3	5	
Edifice religieux / lieu du culte	5	4	4	8	7	8		2	2		1	3
Arrêt de bus / tram		3	7	3	4	5	1	3	1	1	6	
Banque / institution financière	1	3	1	4	3	2	3	2	2	1	3	2
Cimetière	9		2	2	1	3	2	1	1	2	2	
Moyen de transport: camion	1	4	3		1	1	1	3	1	4	2	
Stade	8		5	1	1	1	2	1		2		
Moyen de transport: voiture	2	2	3	5	3		1		2			
Hôpital					1	1	14					
Service	4	1	1		2	3	1	1		1		1
Moyen de transport: autre	1	1	1	1	2	1	1		1		1	1
Médecin / dentiste / pharmacien				4	2	1			2		1	
Aéroport			3	2	4							
Bâtiment administratif	1	4	1		1					2		
Moyen de transport: autobus / autocar	1	3	1				1				2	
Station de bus / métro et gare de chemin de fer	2	1	1	1								
Eaux intérieures et maritimes		1	1									
Guichet automatique									1			
Moyen de transport: train / tram / métro				1								
Total	921	972	1.032	976	905	795	701	579	470	498	684	154

FPF/DGR/DRI/BIPOL - Statistiques policières de criminalité (date de clôture: 22/09/2023)

Les données pour les années 2001 jusqu'à 2012 ne sont plus publiées mais restent disponibles sur demande auprès du service BIPOL.

Les données pour 2023 ne concernent que le 1er trimestre.



POLITIEZONE NOORDERKEMPEN

Dégradation de la propriété

	2000	2013	2014	2015	2016	2017	2018	2019	2020	2021	2022	2023
Voie publique	65	66	78	50	40	17	50	97	32	9	21	3
Habitation: résidence principale	39	30	30	40	16	11	12	8	14	11	13	5
Parking	12	24	22	17	8	9	8	11	3	2	3	
Habitation: allée	28	18	10	16	5	5	3	3	4	3	2	
Terrain	12	10	14	5	4	3	7	11	2	1	7	
Habitation: jardin	9	9	6	10	10		1	1	3	2	3	
Service public	3		2	1	5	3	3	8	3	10	9	2
Entreprise	9	9	5	9	2	2	1	2	3	2		1
Culture et loisirs	7	8	5	2	6	2	3	1		3	1	1
Habitation: non précisée	3	1	5	7	10	1	1	1	4	1	3	
Habitation: dépendances	3	2	9	4	1	4	1	2	4	4	1	
Horeca	9	6	4	4	1	1	2	3	1	2	1	1
Institution d'enseignement	10	4	2	4	6		2		2	2		
Autre		4	2	4	2	1	1	2	1	3	1	
Magasin	9	2	1	2	4		2			1		
Edifice religieux / lieu du culte	3	6	2	4	1	2					2	
Inconnue	4	1	4		1	2				3	1	1
Habitation: garage	4	2	4	1	4		1					
Habitation: résidence secondaire	2	3	1	4			2			1	1	1
Arrêt de bus / tram		7	4	2								
Chantier	2		3	1	1	1	1					
Infrastructure sportive		1	2	3			1		1			
Bâtiment administratif	1	1	2			1	1					
Moyen de transport: voiture			1	2				2				1
Cimetière	1			1	1	1				1		
Banque / institution financière		2	1	1								
Maison de repos		2	1									
Moyen de transport: autre			2				1					
Aéroport				2								
Eaux intérieures et maritimes	1		1									
Emplacement de vélo			1							1		
Hôpital			1				1					
Service				1							1	
Station essence	1						1					
Bureau de police										1		
Total	237	218	225	197	128	66	106	152	77	63	70	16

FPF/DGR/DRI/BIPOL - Statistiques policières de criminalité (date de clôture: 22/09/2023)

Les données pour les années 2001 jusqu'à 2012 ne sont plus publiées mais restent disponibles sur demande auprès du service BIPOL.

Les données pour 2023 ne concernent que le 1er trimestre.



POLITIEZONE NOORDERKEMPEN

Infractions contre l'intégrité physique

	2000	2013	2014	2015	2016	2017	2018	2019	2020	2021	2022	2023
Habitation	24	57	50	40	71	53	68	71	63	62	67	13
Voie publique	29	25	30	32	47	33	29	44	29	30	35	10
Service public	16	34	34	21	19	18	24	22	21	26	16	10
Horeca	18	29	27	27	18	12	4	13	3	6	10	4
Culture et loisirs	12	10	7	10	9	6	8	4	4	14	11	
Institution d'enseignement	2	4	5	1	2	5	8	4	4	2	7	3
Habitation: allée	3	2	5	9	5	4	1	2	4	4	5	2
Inconnue	4	5	3	1	5	1	2	2	1	8	3	2
Parking		3	1	4	3		4	5	1	4	2	3
Entreprise	1	3		5	1	5	1	4	3	1	2	
Terrain	2	2	2	1		1	2	4	4	1	4	
Autre			1		3	1	2	1	1	2	2	
Magasin	1	1	1	1		1	1	3	1	1	2	
Habitation: jardin	1	5			2				2	1	1	
Infrastructure sportive		2	3		1		2			1		
Station essence	1	1		1		2	1	1				
Arrêt de bus / tram		1		1	1					2		1
Maison de repos		2				1					2	
Bureau de police			1						1			
Edifice religieux / lieu du culte		1					1					
Hôpital		1					1					
Stade		1	1									
Eaux intérieures et maritimes							1					
Maison de débauche				1								
Médecin / dentiste / pharmacien		1										
Moyen de transport: autobus / autocar								1				
Moyen de transport: autre										1		
Station de bus / métro et gare de chemin de fer							1					
Total	114	190	171	155	187	143	161	181	142	166	169	48

STATISTIQUES POLICIERES DE CRIMINALITE

LIEU DE PERPETRATION: ZONE DE POLICE

POLITIEZONE NOORDERKEMPEN

PARTIE V : ZONE DE POLICE vs. TYPOLOGIE



Typologie de la zone: Catégorie 4

Zone de police
BERLAAR - NIJLEN
BODUKAP
BUGGENHOUT - LEBBEKE
CENTRE ARDENNE
CONDROZ-FAMENNE
FAGNES
GERAARDSBERGEN - LIERDE
GRENSLEIE
HAACHT
HERKO
HERMETON ET HEURE
HESBAYE
HESBAYE OUEST
LA MAZERINE
MIDOW
MIRA
ORNEAU-MEHAIGNE
OTTIGNIES - LOUVAIN-LA-NEUVE
POL AMOW
POLDER



CRIMINALITE ENREGISTREE : ZONE DE POLICE vs TYPOLOGIE

POLICE DES HAUTS-PAYS
POLITIEZONE ARRO IEPER
POLITIEZONE BRT
POLITIEZONE HEIST
POLITIEZONE K-L-M
POLITIEZONE MAASLAND
POLITIEZONE NOORDERKEMPEN
POLITIEZONE RUPEL
POLITIEZONE SCHELDE - LEIE
POLITIEZONE SPOORKIN
POLITIEZONE TARL
POLIZEIZONE WESER-GÖHL
PZ BERINGEN/HAM/TESSENDERLO
PZ BERLARE/ZELE
PZ BILZEN/HOESELT/RIEMST
PZ BLANKENBERGE/ZUIENKERKE
PZ DENDERLEEUV/HAALTERT
PZ DRUIVENSTREEK
PZ ERPE-MERE/LEDE
PZ GETEVALLEI
PZ HAMME/WAASMUNSTER
PZ HAMONT-ACHEL/PELT
PZ HEUSDEN-ZOLDER
PZ KRUIBEKE/TEMSE



CRIMINALITE ENREGISTREE : ZONE DE POLICE vs TYPOLOGIE

PZ LANAKEN/MAASMECHELEN
PZ LOMMEL
PZ NINOVE
PZ VOER EN DIJLE
PZ WAASLAND-NOORD
PZ WETTEREN LAARNE WICHELEN
PZ ZWIJNDRECHT
SAMSOM
VOORKEMPEN
ZONE BASSE MEUSE
ZONE DE POLICE DES 3 VALLEES
ZONE DES ARCHES
ZONE HAUTE-MEUSE
ZONE OUEST BRABANT WALLON
ZOTTEGEM HERZELE StLHOUTEM
ZP BERNISSART/PERUWELZ
ZP BINCHE-ANDERLUES-LERMES
ZP HAUTE SENNE



CRIMINALITE ENREGISTREE : ZONE DE POLICE vs TYPOLOGIE

Typologie de la zone: Catégorie 4

Figure criminelle/phénomène	Niveau	% 2019 - 2020	% 2020 - 2021	% 2021 - 2022
Vol de voiture	ZONE DE POLICE	800,0%	44,4%	23,1%
	TYPLOGIE	-30,9%	-9,7%	16,8%
Vol de moto	ZONE DE POLICE	/	/	-100,0%
	TYPLOGIE	-36,8%	-10,4%	29,1%
Carjacking	ZONE DE POLICE	/	-100,0%	/
	TYPLOGIE	-36,7%	3,2%	-25,0%
Homejacking	ZONE DE POLICE	/	/	/
	TYPLOGIE	-40,0%	22,2%	-18,2%
Vol dans les garages	ZONE DE POLICE	/	/	/
	TYPLOGIE	-61,7%	0,0%	12,3%
Vol de vélomoteur	ZONE DE POLICE	/	0,0%	0,0%
	TYPLOGIE	-30,8%	-5,4%	32,0%
Vol de vélo	ZONE DE POLICE	-22,3%	6,3%	61,2%
	TYPLOGIE	-27,3%	3,1%	15,5%
Cambriolage dans habitation	ZONE DE POLICE	-38,0%	-19,4%	38,0%
	TYPLOGIE	-30,5%	-9,3%	32,8%
Cambriolage ds entreprise ou commerce	ZONE DE POLICE	-53,3%	50,0%	0,0%
	TYPLOGIE	-35,0%	-10,9%	1,5%
Cambriolage ds service public ou bâtiment administ	ZONE DE POLICE	16,7%	-28,6%	20,0%
	TYPLOGIE	-18,4%	-24,4%	-3,1%
Vol au bélier	ZONE DE POLICE	-100,0%	/	/
	TYPLOGIE	-64,0%	-44,4%	0,0%



CRIMINALITE ENREGISTREE : ZONE DE POLICE vs TYPOLOGIE

Figure criminelle/phénomène	Niveau	% 2019 - 2020	% 2020 - 2021	% 2021 - 2022
Cambriolage dans bâtiment (total)	ZONE DE POLICE	-39,0%	-8,4%	26,3%
	TYPOLOGIE	-30,4%	-10,7%	26,0%
Vol à main armée	ZONE DE POLICE	50,0%	-50,0%	0,0%
	TYPOLOGIE	-16,5%	-16,4%	3,0%
Vol avec violence sans arme	ZONE DE POLICE	-26,7%	-9,1%	50,0%
	TYPOLOGIE	-21,5%	2,9%	23,9%
Vol dans ou sur un véhicule	ZONE DE POLICE	-42,3%	80,5%	12,2%
	TYPOLOGIE	-29,7%	-2,5%	4,5%
Sacjacking dans une voiture	ZONE DE POLICE	/	/	/
	TYPOLOGIE	-100,0%	/	0,0%
Vol d'armes et explosifs	ZONE DE POLICE	/	0,0%	-50,0%
	TYPOLOGIE	-33,0%	1,1%	0,0%
Steaming	ZONE DE POLICE	/	/	/
	TYPOLOGIE	30,0%	-46,2%	42,9%
Arrachage de sac à main	ZONE DE POLICE	-100,0%	/	/
	TYPOLOGIE	-42,1%	-31,8%	100,0%
Vol à l'arraché	ZONE DE POLICE	-75,0%	-100,0%	/
	TYPOLOGIE	-39,1%	-21,3%	87,2%
Vol à la tire	ZONE DE POLICE	-18,8%	-61,5%	0,0%
	TYPOLOGIE	-58,9%	-7,0%	63,3%
Vol à l'étalage	ZONE DE POLICE	-15,8%	-9,4%	62,1%
	TYPOLOGIE	-15,1%	7,0%	21,6%
Vol par ruse	ZONE DE POLICE	0,0%	0,0%	20,0%
	TYPOLOGIE	-37,3%	-5,7%	13,7%



CRIMINALITE ENREGISTREE : ZONE DE POLICE vs TYPOLOGIE

Figure criminelle/phénomène	Niveau	% 2019 - 2020	% 2020 - 2021	% 2021 - 2022
Vol de métaux	ZONE DE POLICE	150,0%	-20,0%	75,0%
	TYPLOGIE	-31,0%	12,2%	59,5%
Vol sur les chantiers	ZONE DE POLICE	100,0%	-10,0%	33,3%
	TYPLOGIE	-9,4%	-7,0%	27,3%
Home-invasion	ZONE DE POLICE	/	-100,0%	/
	TYPLOGIE	-38,1%	23,1%	-18,8%
Vol d'animaux	ZONE DE POLICE	-50,0%	-100,0%	/
	TYPLOGIE	-19,4%	-22,4%	-10,4%
Vol de cargaison	ZONE DE POLICE	-31,6%	-7,7%	58,3%
	TYPLOGIE	-17,0%	-41,5%	11,8%
Fraude de cartes de paiements	ZONE DE POLICE	-70,0%	-33,3%	400,0%
	TYPLOGIE	-30,6%	-19,5%	45,4%
Phishing	ZONE DE POLICE	350,0%	311,1%	-5,4%
	TYPLOGIE	171,0%	14,6%	2,1%
Ransomware	ZONE DE POLICE	-100,0%	/	-100,0%
	TYPLOGIE	-36,0%	87,5%	-16,7%
Shouldersurfing	ZONE DE POLICE	/	/	/
	TYPLOGIE	-63,0%	-27,8%	1,5%
Skimming	ZONE DE POLICE	100,0%	-100,0%	/
	TYPLOGIE	-21,8%	-54,4%	151,6%
Violence contre les métiers d'intérêt général	ZONE DE POLICE	14,3%	37,5%	-31,8%
	TYPLOGIE	-6,9%	5,8%	15,9%
Viol collectif	ZONE DE POLICE	/	-100,0%	/
	TYPLOGIE	20,7%	-31,4%	12,5%



CRIMINALITE ENREGISTREE : ZONE DE POLICE vs TYPOLOGIE

Figure criminelle/phénomène	Niveau	% 2019 - 2020	% 2020 - 2021	% 2021 - 2022
Graffiti	ZONE DE POLICE	-100,0%	/	-100,0%
	TYPOLOGIE	3,0%	-27,3%	45,7%
Dégradation de voiture	ZONE DE POLICE	-62,6%	-70,6%	110,0%
	TYPOLOGIE	-20,6%	1,7%	1,4%
Rixe au couteau	ZONE DE POLICE	/	/	/
	TYPOLOGIE	5,9%	2,8%	10,8%
VIF: physique, dans le couple	ZONE DE POLICE	-20,4%	2,3%	11,4%
	TYPOLOGIE	-9,1%	2,5%	9,2%
VIF: physique, envers des descendants	ZONE DE POLICE	-21,4%	18,2%	-15,4%
	TYPOLOGIE	-4,7%	9,2%	3,5%
VIF: physique, envers d'autres membres	ZONE DE POLICE	-21,4%	9,1%	-16,7%
	TYPOLOGIE	-9,6%	7,5%	0,3%
VIF: sexuelle, dans le couple	ZONE DE POLICE	/	/	0,0%
	TYPOLOGIE	2,4%	9,3%	12,8%
VIF: sexuelle, envers des descendants	ZONE DE POLICE	/	0,0%	0,0%
	TYPOLOGIE	26,7%	-11,9%	-58,3%
VIF: sexuelle, envers d'autres membres	ZONE DE POLICE	/	/	/
	TYPOLOGIE	-12,5%	-7,1%	-38,5%
VIF: psychique, dans le couple	ZONE DE POLICE	-68,8%	40,0%	28,6%
	TYPOLOGIE	-3,4%	7,6%	-1,7%
VIF: psychique, envers des descendants	ZONE DE POLICE	100,0%	100,0%	-25,0%
	TYPOLOGIE	24,4%	14,9%	7,6%
VIF: psychique, envers d'autres membres	ZONE DE POLICE	50,0%	-100,0%	/
	TYPOLOGIE	2,6%	-7,0%	9,1%



CRIMINALITE ENREGISTREE : ZONE DE POLICE vs TYPOLOGIE

Figure criminelle/phénomène	Niveau	% 2019 - 2020	% 2020 - 2021	% 2021 - 2022
VIF: économique, dans le couple	ZONE DE POLICE	-100,0%	/	300,0%
	TYPOLOGIE	-4,2%	-0,9%	0,9%
VIF: économique, envers des descendants	ZONE DE POLICE	-100,0%	/	/
	TYPOLOGIE	21,1%	8,7%	-32,0%
VIF: économique, envers d'autres membres	ZONE DE POLICE	0,0%	100,0%	-50,0%
	TYPOLOGIE	-34,3%	1,5%	18,9%
Dopage humain	ZONE DE POLICE	200,0%	-66,7%	0,0%
	TYPOLOGIE	-20,5%	-13,4%	-19,0%
Engraissement illégal	ZONE DE POLICE	/	/	/
	TYPOLOGIE	162,5%	-19,0%	-11,8%
Vente de cocaïne	ZONE DE POLICE	-33,3%	-75,0%	200,0%
	TYPOLOGIE	-1,5%	3,3%	10,7%
Import-export de cocaïne	ZONE DE POLICE	50,0%	-66,7%	0,0%
	TYPOLOGIE	-25,7%	-35,8%	7,7%
Production de drogues synthétiques	ZONE DE POLICE	/	/	/
	TYPOLOGIE	4,2%	32,0%	-36,4%
Import-export de drogues synthétiques	ZONE DE POLICE	-77,8%	0,0%	0,0%
	TYPOLOGIE	-40,0%	-9,5%	42,1%
Vente de drogues synthétiques	ZONE DE POLICE	-57,1%	33,3%	50,0%
	TYPOLOGIE	-6,5%	-10,1%	5,4%
Production de cannabis (culture)	ZONE DE POLICE	-25,0%	-66,7%	200,0%
	TYPOLOGIE	-5,6%	-16,4%	-6,0%
Import-export de cannabis en grande quantité	ZONE DE POLICE	0,0%	-100,0%	/
	TYPOLOGIE	44,4%	-61,5%	40,0%



CRIMINALITE ENREGISTREE : ZONE DE POLICE vs TYPOLOGIE

Figure criminelle/phénomène	Niveau	% 2019 - 2020	% 2020 - 2021	% 2021 - 2022
Vente de cannabis en grande quantité	ZONE DE POLICE	/	0,0%	-100,0%
	TYPOLOGIE	14,3%	-4,2%	13,0%
Import-export d'héroïne	ZONE DE POLICE	/	-100,0%	/
	TYPOLOGIE	130,0%	-56,5%	110,0%
Vente-traffic d'héroïne	ZONE DE POLICE	/	-50,0%	-100,0%
	TYPOLOGIE	30,2%	-4,9%	3,8%
Commerce et production d'arme à feu et mun.	ZONE DE POLICE	/	-100,0%	/
	TYPOLOGIE	7,4%	5,2%	-41,0%
Commerce et production d'arme non à feu	ZONE DE POLICE	/	/	/
	TYPOLOGIE	-72,7%	66,7%	60,0%
TEH - exploitation économique	ZONE DE POLICE	0,0%	-100,0%	/
	TYPOLOGIE	-23,1%	40,0%	-4,8%
TEH - exploitation sexuelle	ZONE DE POLICE	/	-100,0%	/
	TYPOLOGIE	0,0%	83,7%	-25,3%
Violence physique (transport public)	ZONE DE POLICE	-100,0%	/	-100,0%
	TYPOLOGIE	-12,9%	12,7%	24,9%
Violence physique (voie publique)	ZONE DE POLICE	-31,4%	-14,3%	13,3%
	TYPOLOGIE	-13,4%	9,3%	6,8%
Violence physique (autre endroit public)	ZONE DE POLICE	100,0%	-100,0%	/
	TYPOLOGIE	-4,6%	6,5%	6,1%
Violence physique (endroit accessible au public)	ZONE DE POLICE	-53,6%	100,0%	0,0%
	TYPOLOGIE	-43,0%	11,3%	41,1%
Violence sexuelle (transport public)	ZONE DE POLICE	/	/	/
	TYPOLOGIE	9,8%	14,3%	-9,4%



CRIMINALITE ENREGISTREE : ZONE DE POLICE vs TYPOLOGIE

Figure criminelle/phénomène	Niveau	% 2019 - 2020	% 2020 - 2021	% 2021 - 2022
Violence sexuelle (voie publique)	ZONE DE POLICE	-66,7%	150,0%	60,0%
	TYPLOGIE	-16,5%	5,8%	4,1%
Violence sexuelle (autre endroit public)	ZONE DE POLICE	/	0,0%	-100,0%
	TYPLOGIE	-5,3%	2,2%	-16,5%
Violence sexuelle (endroit accessible au public)	ZONE DE POLICE	400,0%	-40,0%	66,7%
	TYPLOGIE	-32,0%	23,1%	24,2%
Violence psychique (transport public)	ZONE DE POLICE	-100,0%	/	/
	TYPLOGIE	-23,4%	20,1%	-0,6%
Violence psychique (voie publique)	ZONE DE POLICE	36,8%	-34,6%	29,4%
	TYPLOGIE	1,9%	-4,1%	5,7%
Violence psychique (autre endroit public)	ZONE DE POLICE	-66,7%	100,0%	-50,0%
	TYPLOGIE	11,5%	-16,5%	-2,2%
Violence psychique (endroit accessible au public)	ZONE DE POLICE	0,0%	-35,7%	22,2%
	TYPLOGIE	-17,6%	-0,4%	10,5%
Vol à main armée (transport public)	ZONE DE POLICE	-100,0%	/	/
	TYPLOGIE	50,0%	-33,3%	75,0%
Vol à main armée (voie publique)	ZONE DE POLICE	100,0%	0,0%	-50,0%
	TYPLOGIE	-13,3%	-21,2%	14,9%
Vol à main armée (autre endroit public)	ZONE DE POLICE	/	/	/
	TYPLOGIE	33,3%	-12,5%	-42,9%
Vol à main armée (endroit accessible au public)	ZONE DE POLICE	0,0%	0,0%	-100,0%
	TYPLOGIE	-23,9%	-19,0%	-8,2%
Vol avec violence sans arme (transport public)	ZONE DE POLICE	/	/	/
	TYPLOGIE	-10,8%	-30,3%	21,7%



CRIMINALITE ENREGISTREE : ZONE DE POLICE vs TYPOLOGIE

Figure criminelle/phénomène	Niveau	% 2019 - 2020	% 2020 - 2021	% 2021 - 2022
Vol avec violence sans arme (voie publique)	ZONE DE POLICE	-25,0%	-66,7%	0,0%
	TYPLOGIE	-29,5%	-8,6%	13,5%
Vol avec violence sans arme (autre endroit public)	ZONE DE POLICE	/	/	/
	TYPLOGIE	-9,5%	-23,7%	10,3%
Vol avec violence sans arme (endr. acces. au pub.)	ZONE DE POLICE	-50,0%	-100,0%	/
	TYPLOGIE	-29,8%	-10,9%	39,0%
Faux policiers	ZONE DE POLICE	/	/	/
	TYPLOGIE	-38,3%	-24,3%	-25,0%
Terrorisme, extrémisme et radicalisme	ZONE DE POLICE	0,0%	0,0%	0,0%
	TYPLOGIE	35,1%	-18,0%	-22,0%
Cyberharcèlement	ZONE DE POLICE	-33,3%	125,0%	-66,7%
	TYPLOGIE	-7,9%	7,2%	-0,7%
Fraude à l'identité	ZONE DE POLICE	366,7%	-10,7%	-40,0%
	TYPLOGIE	29,6%	-2,3%	1,0%

STATISTIQUES POLICIERES DE CRIMINALITE

LIEU DE PERPETRATION: ZONE DE POLICE

POLITIEZONE NOORDERKEMPEN

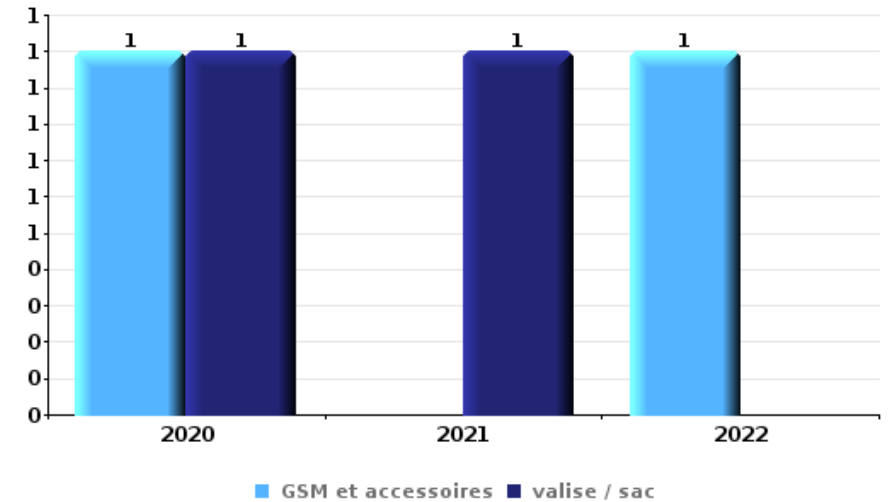
PARTIE VI : OBJETS ET MOYENS DE TRANSPORT



POLITIEZONE NOORDERKEMPEN

Vol à main armée

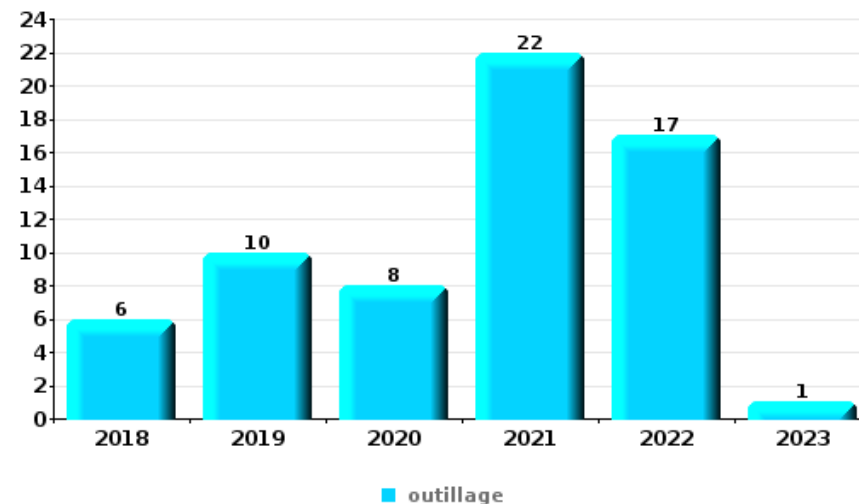
Top 5 Objets volés (sbd nombre de faits)		2018	2019	2020	2021	2022	2023
1	GSM et accessoires			1		1	
1	valise / sac			1	1		
3	alimentation			1			
3	argent			1			
3	autre document d'identité				1		
3	autre document officiel				1		
3	bijouterie / montre			1			
3	carte d'identité / passeport				1		
3	clé			1			
3	document véhicule					1	
3	plaque d'immatriculation					1	
3	portefeuille				1		
3	sac à main				1		
3	tabac				1		





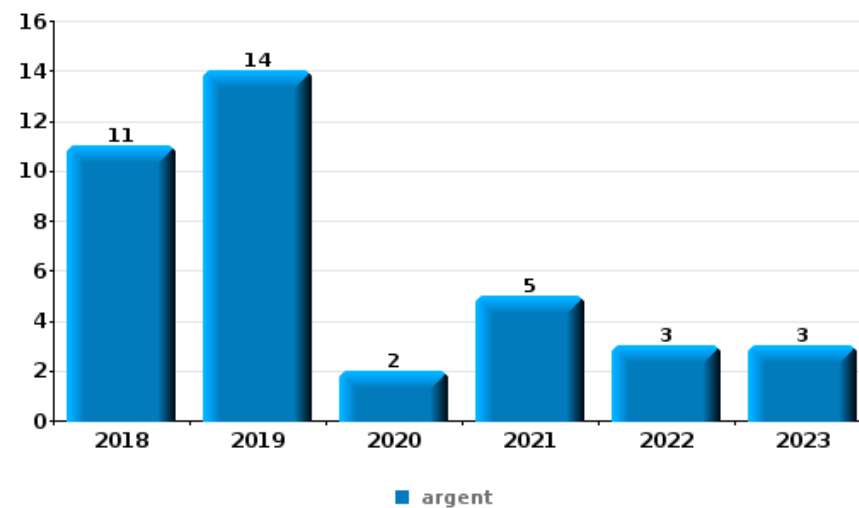
Vol dans ou sur un véhicule

Top 5 Objets volés (sbd nombre de faits)		2018	2019	2020	2021	2022	2023
1	outillage	6	10	8	22	17	1
2	pièce de moyen de transport	8	11	9	5	4	2
3	argent	7	4		6	12	
4	carburant / énergie	5	4	3	4	8	2
4	carte d'identité / passeport	5	4		4	11	2



Cambrassage ds entreprise ou commerce

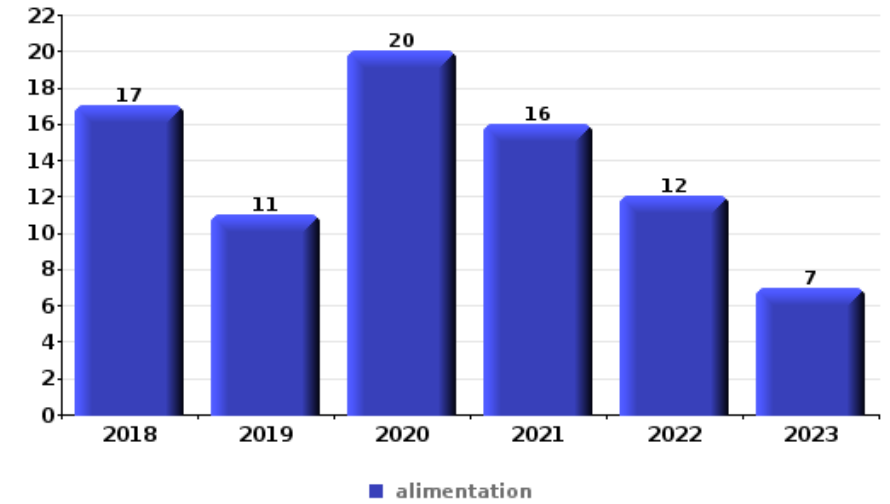
Top 5 Objets volés (sbd nombre de faits)		2018	2019	2020	2021	2022	2023
1	argent	11	14	2	5	3	3
2	outillage	5	2	2	3	5	2
3	matériaux de construction / de chantier	4	1		2	1	3
4	coffre-fort / coffret (argent) / caisse	4	2		1		1
5	carte bancaire / carte de crédit	2		1	2	1	





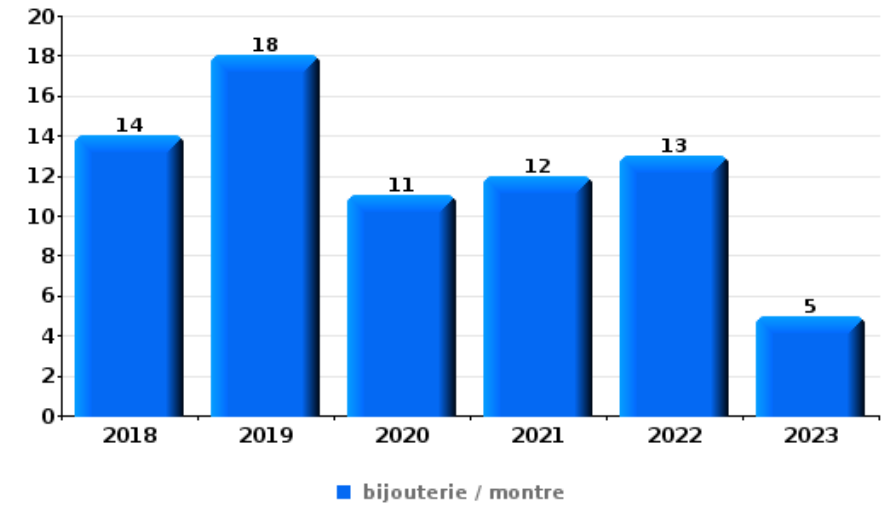
Vol à l'étalage

Top 5 Objets volés (sbd nombre de faits)		2018	2019	2020	2021	2022	2023
1	alimentation	17	11	20	16	12	7
2	vêtement	8	9	3	2	15	4
3	parfum / produit de beauté	4	12	1	3	11	
4	ordinateur et accessoires	8	2	1		2	1
5	multimédia	4	3	1			



Cambriolage dans habitation

Top 5 Objets volés (sbd nombre de faits)		2018	2019	2020	2021	2022	2023
1	bijouterie / montre	14	18	11	12	13	5
2	argent	7	20	14	9	14	3
3	outillage	18	6	7	7	8	2
4	multimédia	2	7	8	3	3	3
5	ordinateur et accessoires	4	7	2	7	4	





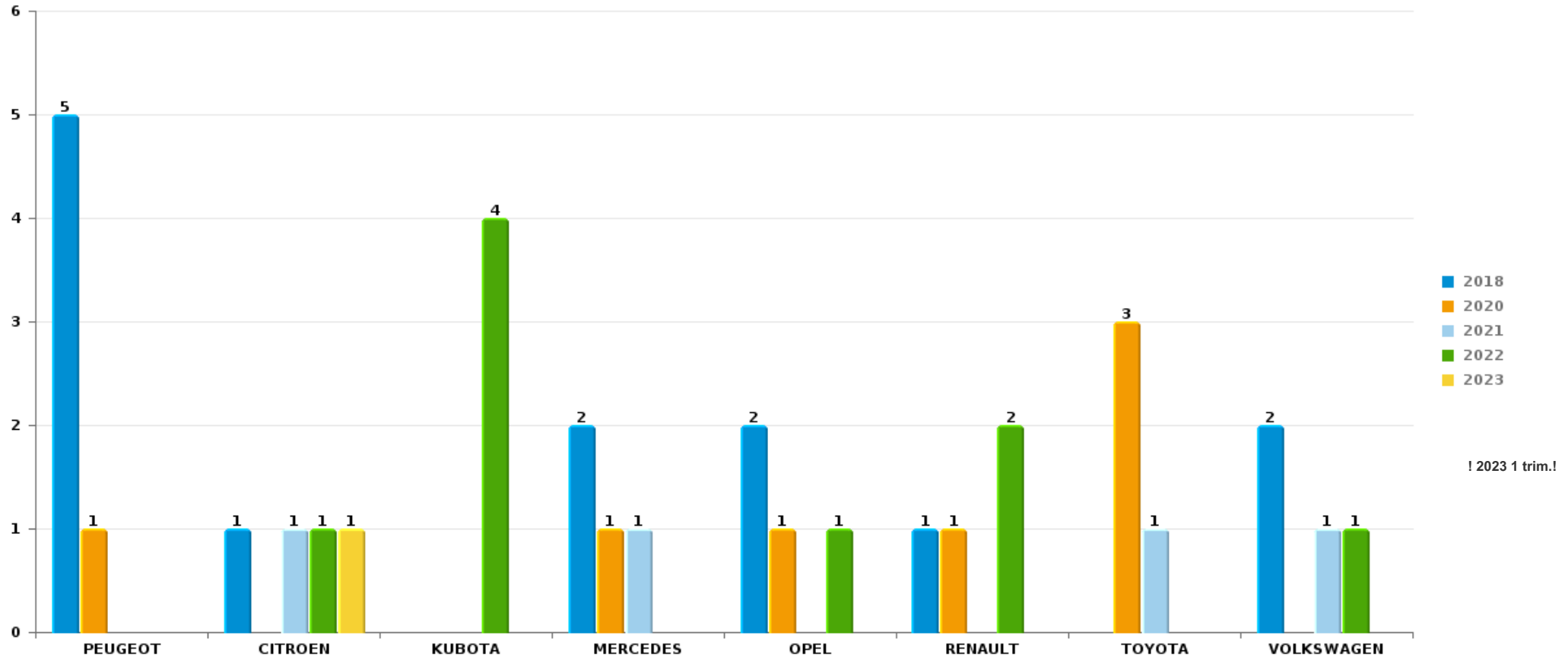
Remarque: en ce qui concerne les objets, aucun total n'est reproduit étant donné que plusieurs objets peuvent avoir été volés lors d'un même fait.



POLITIEZONE NOORDERKEMPEN

Vol de voiture

Nombre de voitures volées par marque (Top 5)



STATISTIQUES POLICIERES DE CRIMINALITE

LIEU DE PERPETRATION: ZONE DE POLICE

POLITIEZONE NOORDERKEMPEN

PARTIE VII : SUSPECTS



Partie 1: Niveau FAITS (comptage du nombre de faits pour lesquels un certain type de suspect est impliqué)

1.1. Nombre d'infractions selon le sexe des suspects identifiés (par catégorie principale)

Étant donné que, tant un suspect identifié masculin qu'un suspect identifié féminin peuvent être impliqués lors d'un même fait, il est possible que la somme des colonnes «Hommes» et «Femmes» soit supérieure à la valeur de la colonne «Total...» (voir également la note méthodologique)

POLITIEZONE NOORDERKEMPEN

2023

Catégorie principale / Sexe	Nombre total de faits avec au moins 1 suspect	Hommes	%	Femmes	%
Registre de population	48	40	83,3%	13	27,1%
Drogues	35	33	94,3%	3	8,6%
Infr. contre l'intégrité physique	23	22	95,7%	6	26,1%
Infr. contre la sécurité publique	23	22	95,7%	2	8,7%
Vol et extorsion	19	15	78,9%	5	26,3%
Environnement	10	8	80,0%	6	60,0%
Infr. contre autres valeurs morales et sentiments	9	7	77,8%	3	33,3%
Infr. contre l'autorité publique	10	7	70,0%	3	30,0%
Législation sur les étrangers	9	9	100,0%	1	11,1%
Armes et explosifs	7	6	85,7%	1	14,3%
Dégradation de la propriété	5	5	100,0%		
Fraude	4	3	75,0%	1	25,0%
Protection de la jeunesse	3	2	66,7%	2	66,7%
Infr. contre la foi publique	3	3	100,0%		
Infr. contre les mœurs	3	3	100,0%		
Santé publique	2	2	100,0%		

CRIMINALITE ENREGISTREE: SUSPECTS



Catégorie principale / Sexe	Nombre total de faits avec au moins 1 suspect	Hommes	%	Femmes	%
Autres lois spéciales	1	1	100,0%		
Code pénal social	1	1	100,0%		
Criminalité informatique	1	1	100,0%		
Ivresse et alcool	1	1	100,0%		
Protection de la personne	1	1	100,0%		
Total	218	192	88,1 %	46	21,1 %



1.2. Nombre d'infractions selon le sexe des suspects identifiés (par figure criminelle)

Étant donné que, tant un suspect identifié masculin qu'un suspect identifié féminin peuvent être impliqués lors d'un même fait, il est possible que la somme des colonnes «Hommes» et «Femmes» soit supérieure à la valeur de la colonne «Total...» (voir également la note méthodologique)

POLITIEZONE NOORDERKEMPEN

2023

FC Vol moyen de transport

Figure criminelle / Sexe	Nombre total de faits avec au moins 1 suspect identifié	Hommes	%	Femmes	%
Vol de vélomoteur	1	1	100,0%		
Vol de vélo	2	2	100,0%	1	50,0%
Total	PA	PA	PA	PA	PA

FC Cambriolage

Figure criminelle / Sexe	Nombre total de faits avec au moins 1 suspect identifié	Hommes	%
Cambriolage dans habitation	2	2	100,0%
Cambriolage dans bâtiment (total)	2	2	100,0%
Total	PA	PA	PA

FC Vol autre

Figure criminelle / Sexe	Nombre total de faits avec au moins 1 suspect identifié	Hommes	%	Femmes	%
Vol avec violence sans arme	1	1	100,0%		
Vol à l'étalage	7	4	57,1%	3	42,9%
Total	PA	PA	PA	PA	PA

CRIMINALITE ENREGISTREE: SUSPECTS



Criminalité ICT

Figure criminelle / Sexe	Nombre total de faits avec au moins 1 suspect identifié	Hommes	%
Fraude de cartes de paiements	1	1	100,0%
Total	PA	PA	PA

FC Autre

Figure criminelle / Sexe	Nombre total de faits avec au moins 1 suspect identifié	Hommes	%
Violence contre les métiers d'intérêt général	7	7	100,0%
Total	PA	PA	PA

PH Violence intrafamiliale (VIF)

Figure criminelle / Sexe	Nombre total de faits avec au moins 1 suspect identifié	Hommes	%	Femmes	%
VIF: physique, dans le couple	7	7	100,0%	4	57,1%
VIF: physique, envers des descendants	1	1	100,0%		
VIF: physique, envers d'autres membres	4	4	100,0%	2	50,0%
VIF: sexuelle, dans le couple	1	1	100,0%		
VIF: sexuelle, envers d'autres membres	1	1	100,0%		
VIF: psychique, dans le couple	2	2	100,0%		
VIF: économique, envers d'autres membres	1	1	100,0%		
Total	PA	PA	PA	PA	PA

PH Drogues

Figure criminelle / Sexe	Nombre total de faits avec au moins 1 suspect identifié	Hommes	%
Vente de cocaïne	1	1	100,0%
Vente de drogues synthétiques	1	1	100,0%
Total	PA	PA	PA

FPF/DGR/DRI/BIPOL - Statistiques policières de criminalité (date de clôture: 22/09/2023)

Les données pour les années 2001 jusqu'à 2012 ne sont plus publiées mais restent disponibles sur demande auprès du service BIPOL.

Les données pour 2023 ne concernent que le 1er trimestre.

CRIMINALITE ENREGISTREE: SUSPECTS



PH Trafic d'armes

Figure criminelle / Sexe	Nombre total de faits avec au moins 1 suspect identifié	Hommes	%
Commerce et production d'arme non à feu	1	1	100,0%
Total	PA	PA	PA

PH Violence dans l'espace public

Figure criminelle / Sexe	Nombre total de faits avec au moins 1 suspect identifié	Hommes	%	Femmes	%
Violence physique (voie publique)	7	6	85,7%	1	14,3%
Violence physique (autre endroit public)	1			1	100,0%
Violence physique (endroit accessible au public)	4	4	100,0%	1	25,0%
Violence psychique (voie publique)	4	3	75,0%	1	25,0%
Total	PA	PA	PA	PA	PA

PH Autre

Figure criminelle / Sexe	Nombre total de faits avec au moins 1 suspect identifié	Hommes	%
Cyberharcèlement	1	1	100,0%
Fraude à l'identité	1	1	100,0%
Total	PA	PA	PA



1.3. Nombre d'infractions selon l'âge des suspects identifiés (par catégorie principale)

Étant donné que, tant un suspect identifié mineur qu'un suspect identifié majeur peuvent être impliqués lors d'un même fait, il est possible que la somme des colonnes «Mineur» et «Majeur» soit supérieure à la valeur de la colonne «Total...» (voir également la note méthodologique)

POLITIEZONE NOORDERKEMPEN

2023

Catégorie principale / Âge	Nombre total de faits avec au moins 1 suspect identifié	Mineur	%	Majeur	%
Registre de population	48	3	6,3%	48	100,0%
Drogues	35	5	14,3%	30	85,7%
Infr. contre la sécurité publique	23	1	4,3%	22	95,7%
Infr. contre l'intégrité physique	23			23	100,0%
Vol et extorsion	19	5	26,3%	15	78,9%
Environnement	10	1	10,0%	10	100,0%
Infr. contre l'autorité publique	10	3	30,0%	7	70,0%
Infr. contre autres valeurs morales et sentiments	9	3	33,3%	6	66,7%
Législation sur les étrangers	9			9	100,0%
Armes et explosifs	7	3	42,9%	4	57,1%
Dégradation de la propriété	5			5	100,0%
Fraude	4			4	100,0%
Infr. contre la foi publique	3	1	33,3%	2	66,7%
Infr. contre les mœurs	3			3	100,0%
Protection de la jeunesse	3	1	33,3%	2	66,7%
Santé publique	2	1	50,0%	1	50,0%
Autres lois spéciales	1			1	100,0%
Code pénal social	1			1	100,0%
Criminalité informatique	1			1	100,0%
Ivresse et alcool	1			1	100,0%
Protection de la personne	1			1	100,0%
Total	218	27	12,4%	196	89,9%



1.4. Nombre d'infractions selon l'âge des suspects identifiés (par figure criminelle)

Étant donné que, tant un suspect identifié mineur qu'un suspect identifié majeur peuvent être impliqués lors d'un même fait, il est possible que la somme des colonnes «Mineur» et «Majeur» soit supérieure à la valeur de la colonne «Total...» (voir également la note méthodologique)

POLITIEZONE NOORDERKEMPEN

2023

FC Vol moyen de transport

Figure criminelle / Âge	Nombre total de faits avec au moins 1 suspect identifié	Mineur	%	Majeur	%
Vol de vélomoteur	1	1	100,0%		
Vol de vélo	2	1	50,0%	2	100,0%
Total	PA	PA	PA	PA	PA

FC Cambriolage

Figure criminelle / Âge	Nombre total de faits avec au moins 1 suspect identifié	Majeur	%
Cambriolage dans habitation	2	2	100,0%
Cambriolage dans bâtiment (total)	2	2	100,0%
Total	PA	PA	PA

FC Vol autre

Figure criminelle / Âge	Nombre total de faits avec au moins 1 suspect identifié	Mineur	%	Majeur	%
Vol avec violence sans arme	1			1	100,0%
Vol à l'étalage	7	2	28,6%	5	71,4%
Total	PA	PA	PA	PA	PA



Criminalité ICT

Figure criminelle / Âge	Nombre total de faits avec au moins 1 suspect identifié	Majeur	%
Fraude de cartes de paiements	1	1	100,0%
Total	PA	PA	PA

FC Autre

Figure criminelle / Âge	Nombre total de faits avec au moins 1 suspect identifié	Mineur	%	Majeur	%
Violence contre les métiers d'intérêt général	7	1	14,3%	6	85,7%
Total	PA	PA	PA	PA	PA

PH Violence intrafamiliale (VIF)

Figure criminelle / Âge	Nombre total de faits avec au moins 1 suspect identifié	Mineur	%	Majeur	%
VIF: physique, dans le couple	7			7	100,0%
VIF: physique, envers des descendants	1			1	100,0%
VIF: physique, envers d'autres membres	4			4	100,0%
VIF: sexuelle, dans le couple	1			1	100,0%
VIF: sexuelle, envers d'autres membres	1			1	100,0%
VIF: psychique, dans le couple	2			2	100,0%
VIF: économique, envers d'autres membres	1	1	100,0%		
Total	PA	PA	PA	PA	PA

PH Drogues

Figure criminelle / Âge	Nombre total de faits avec au moins 1 suspect identifié	Mineur	%	Majeur	%
Vente de cocaïne	1	1	100,0%		
Vente de drogues synthétiques	1			1	100,0%
Total	PA	PA	PA	PA	PA

CRIMINALITE ENREGISTREE: SUSPECTS



PH Trafic d'armes

Figure criminelle / Âge	Nombre total de faits avec au moins 1 suspect identifié	Mineur	%
Commerce et production d'arme non à feu	1	1	100,0%
Total	PA	PA	PA

PH Violence dans l'espace public

Figure criminelle / Âge	Nombre total de faits avec au moins 1 suspect identifié	Mineur	%	Majeur	%
Violence physique (voie publique)	7	2	28,6%	5	71,4%
Violence physique (autre endroit public)	1			1	100,0%
Violence physique (endroit accessible au public)	4			4	100,0%
Violence psychique (voie publique)	4	1	25,0%	3	75,0%
Total	PA	PA	PA	PA	PA

PH Autre

Figure criminelle / Âge	Nombre total de faits avec au moins 1 suspect identifié	Majeur	%
Cyberharcèlement	1	1	100,0%
Fraude à l'identité	1	1	100,0%
Total	PA	PA	PA



Partie 2: Niveau SUSPECTS-FAIT (comptage du nombre de combinaisons suspect-fait)

2.1. Nombre de suspects-fait selon le sexe des suspects identifiés (TOP 5 des catégories principales)

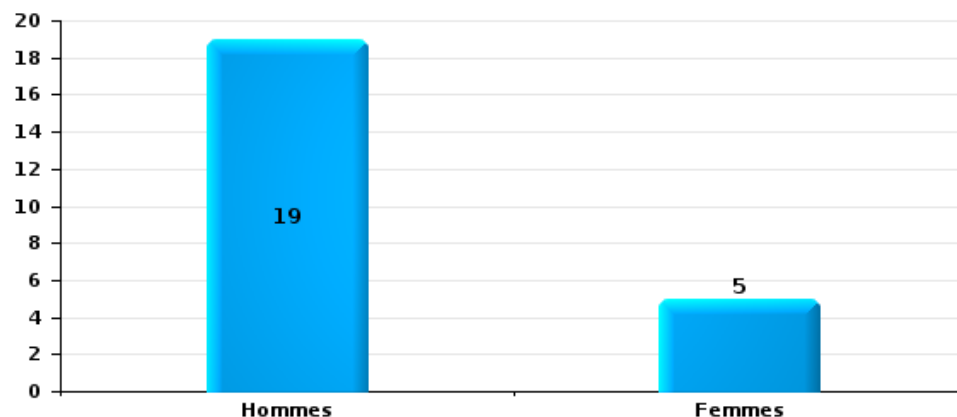
Lorsqu'un même suspect a commis plusieurs faits durant la période considérée, il est aussi comptabilisé plusieurs fois (voir également la note méthodologique)

POLITIEZONE NOORDERKEMPEN

2023

Vol et extorsion

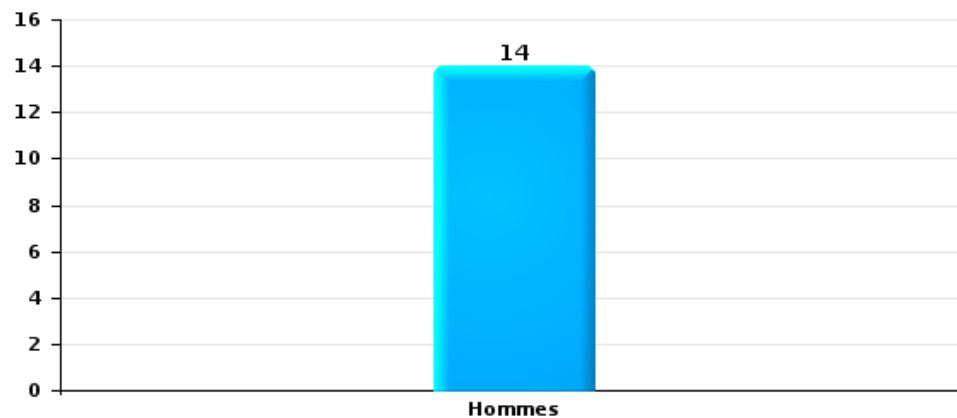
Nombre de suspects-fait selon le sexe





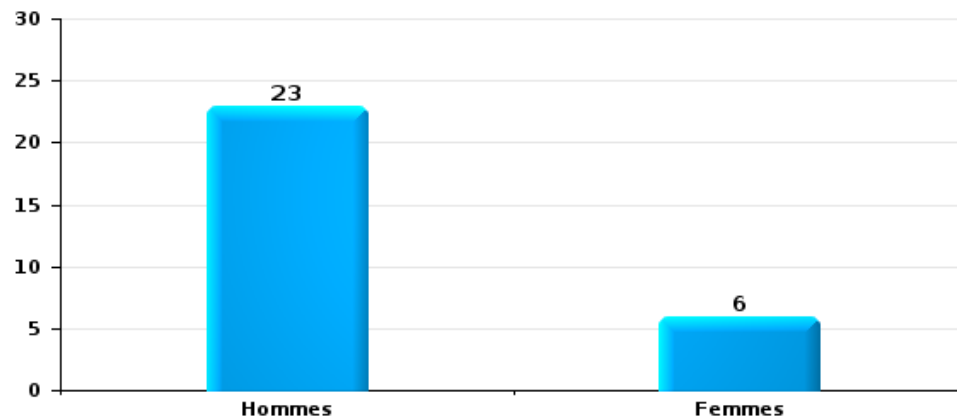
Dégradation de la propriété

Nombre de suspects-fait selon le sexe



Infr. contre l'intégrité physique

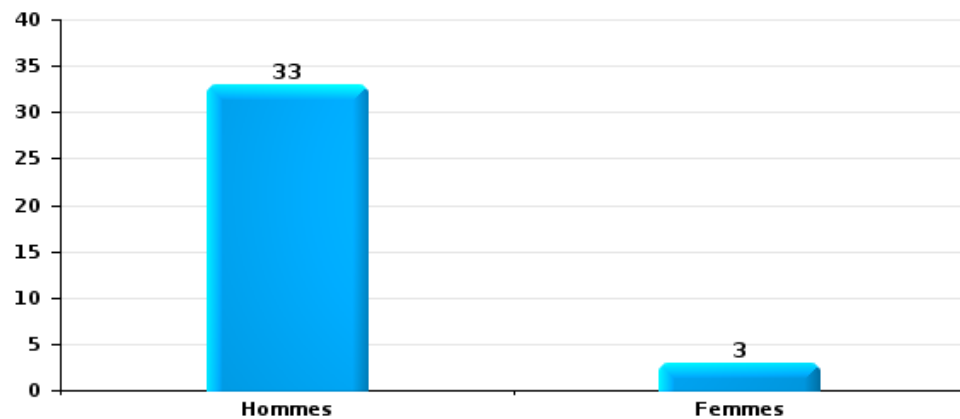
Nombre de suspects-fait selon le sexe





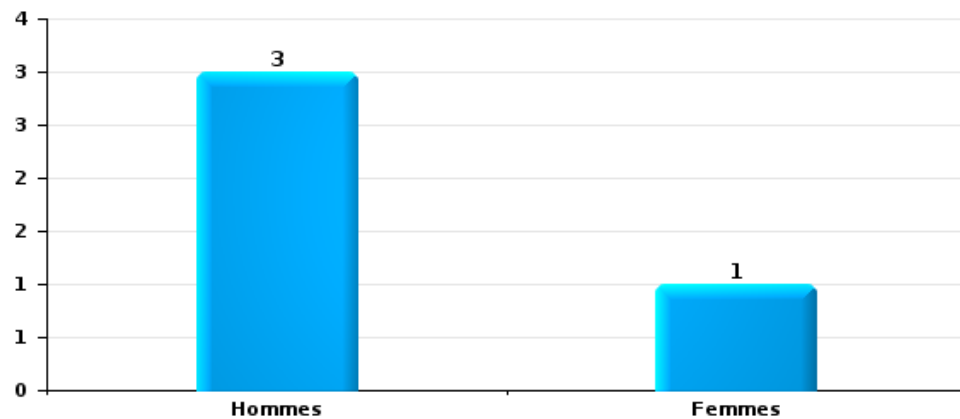
Drogues

Nombre de suspects-fait selon le sexe



Fraude

Nombre de suspects-fait selon le sexe





2.2. Nombre de suspects-fait selon le sexe des suspects identifiés (TOP 5 des figures criminelles)

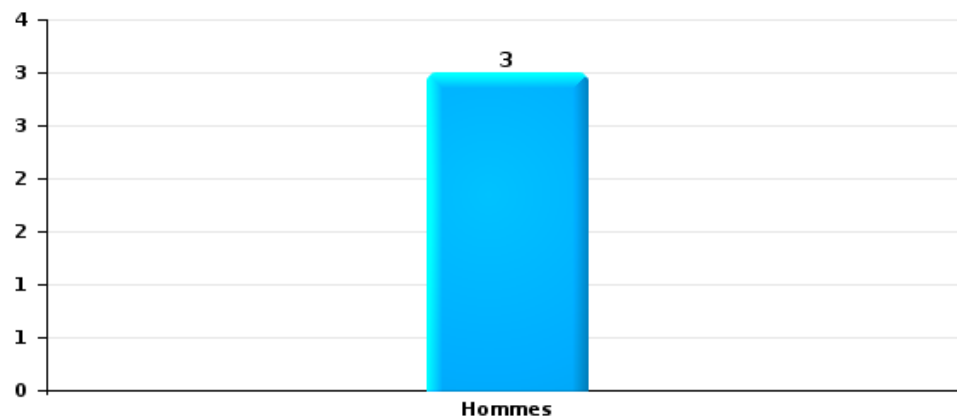
Lorsqu'un même suspect a commis plusieurs faits durant la période considérée, il est aussi comptabilisé plusieurs fois (voir également la note méthodologique)

POLITIEZONE NOORDERKEMPEN

2023

Cambriolage dans bâtiment (total)

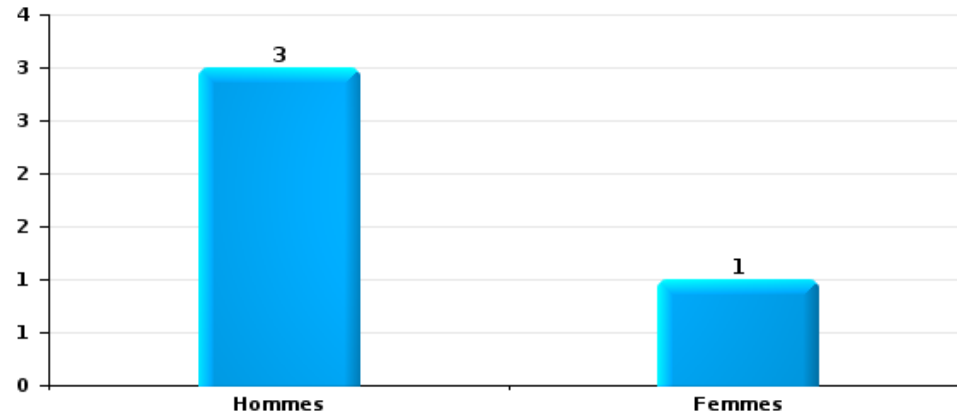
Nombre de suspects-fait selon le sexe





Vol de vélo

Nombre de suspects-fait selon le sexe





2.3. Nombre de suspects-fait selon l'âge des suspects identifiés (TOP 5 des catégories principales)

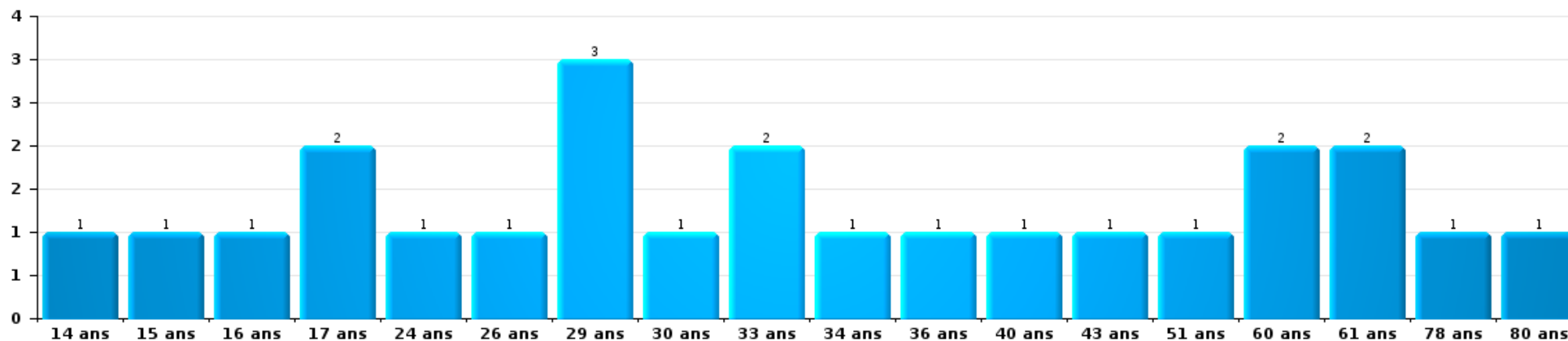
1) Lorsqu'un même suspect a commis plusieurs faits durant la période considérée, il est aussi comptabilisé plusieurs fois, qu'il ait le même âge ou non – 2) Les suspects au-dessous de 14 ans et à partir de 90 ans ne sont pas repris dans le tableau (voir également la note méthodologique)

POLITIEZONE NOORDERKEMPEN

2023

Vol et extorsion

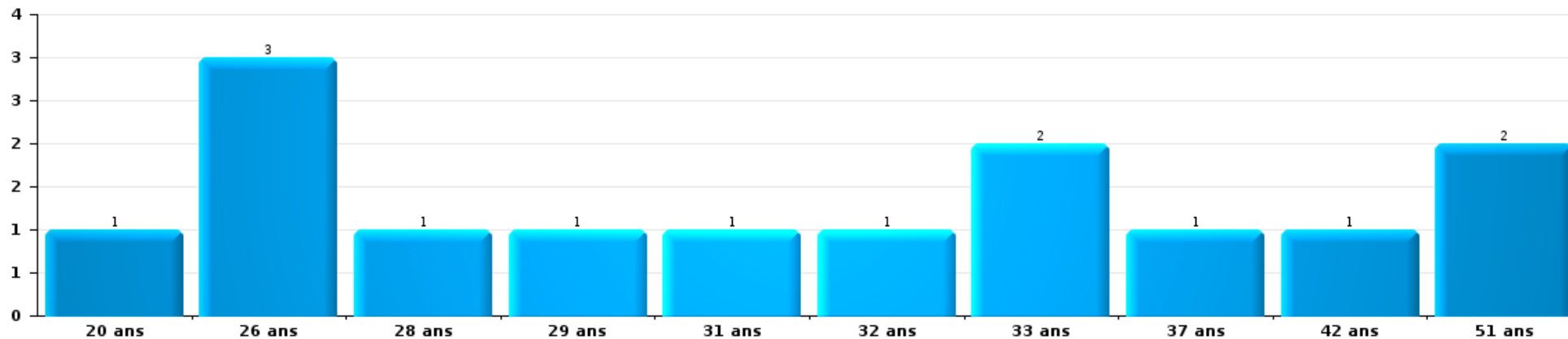
Nombre de suspects-fait par âge (chronologique)





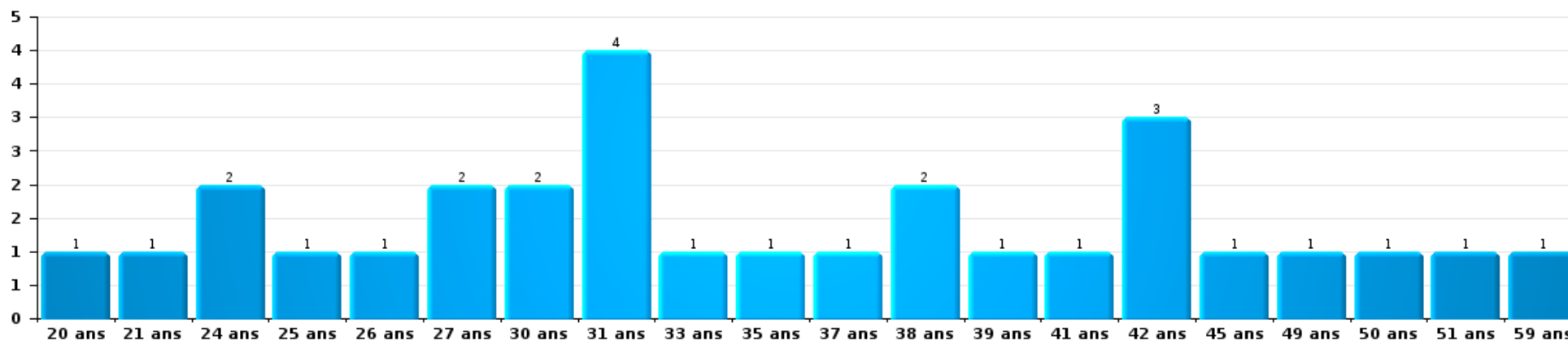
Dégradation de la propriété

Nombre de suspects-fait par âge (chronologique)



Infr. contre l'intégrité physique

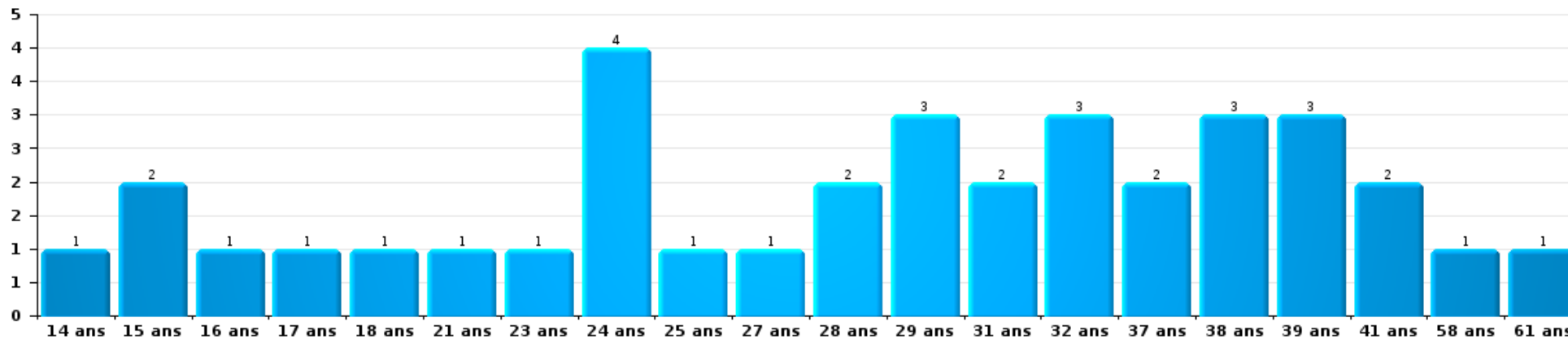
Nombre de suspects-fait par âge (chronologique)





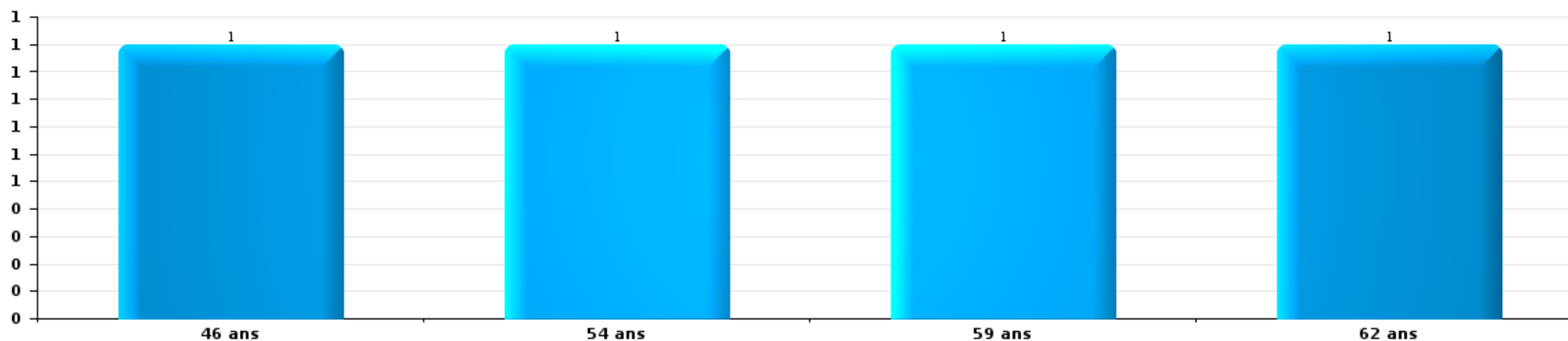
Drogues

Nombre de suspects-fait par âge (chronologique)



Fraude

Nombre de suspects-fait par âge (chronologique)





2.4. Nombre de suspects-fait selon l'âge des suspects identifiés (TOP 5 des figures criminelles)

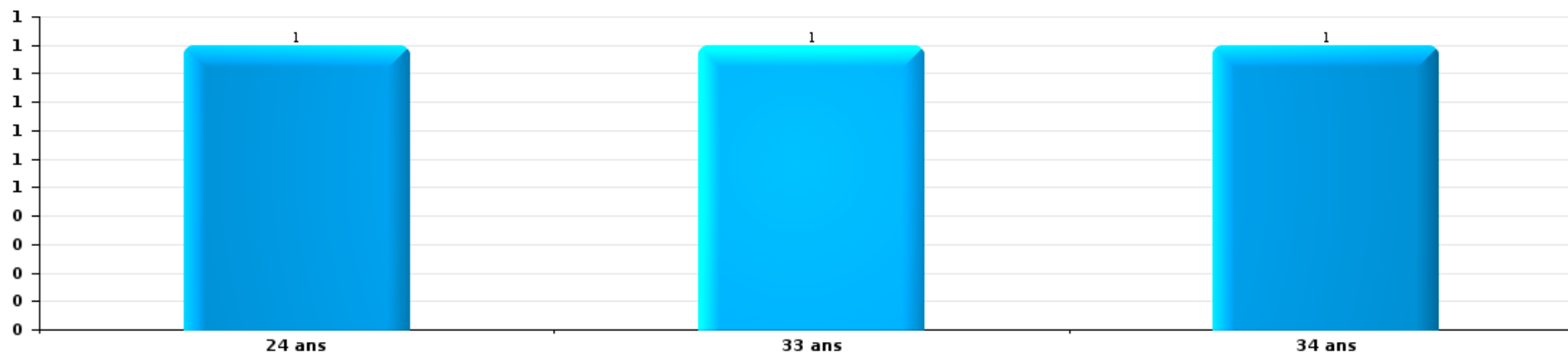
1) Lorsqu'un même suspect a commis plusieurs faits durant la période considérée, il est aussi comptabilisé plusieurs fois, qu'il ait le même âge ou non - 2) Les suspects au-dessous de 14 ans et à partir de 90 ans ne sont pas repris dans le tableau (voir également la note méthodologique)

POLITIEZONE NOORDERKEMPEN

2023

Cambriolage dans bâtiment (total)

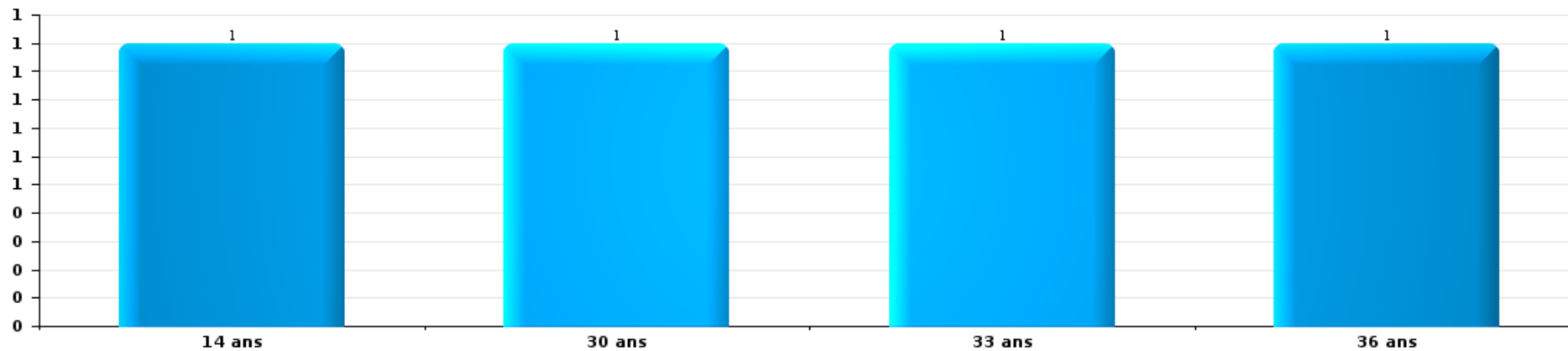
Nombre de suspects-fait par âge (chronologique)





Vol de vélo

Nombre de suspects-fait par âge (chronologique)



STATISTIQUES POLICIERES DE CRIMINALITE

LIEU DE PERPETRATION: ZONE DE POLICE

POLITIEZONE NOORDERKEMPEN

***ANNEXE I: DETAIL PAR CATEGORIE DE DELIT
CODE PENAL***



POLITIEZONE NOORDERKEMPEN

Infraction Code pénal

Infr. contre l'intégrité physique

			2000	2013	2014	2015	2016	2017	2018	2019	2020	2021	2022	2023
Assassinat	Empoisonnement (assassinat)	Tent.								1				
	Autres	Acc.		1					1				1	
		Tent.		2				1	2				1	
	Sous-total			3				1	3	1			1	1
Meurtre	Non spécifié	Acc.		1					1					
	Autres	Acc.			1									
		Tent.				2	6	2	2	2	1	7	3	1
	Sous-total			1	3	6	2	3	2	2	1	7	3	1
Torture et maltraitance	Torture	Acc.								2				
	Traitement inhumain	Acc.		1				1	1					
	Traitement dégradant	Acc.		1	1									
	Sous-total			2	1			1	1	2				
Coups et/ou blessures vol. en sphère familiale	Entre partenaires ou ex-partenaires	Acc.	11	33	31	23	58	30	44	52	39	42	47	14
		Tent.	2											
	Lors d'un différend familial en général	Acc.	11											
	Par les parents envers un mineur	Acc.	1	3	1	3	6	6	8	4	3	5	3	
	Par les parents envers personne vulnérable	Acc.								1				
	Envers les parents	Acc.	2	5	3	1	2	6	5	3	2	6	3	
	Envers d'autres ascendants directs ou collatéraux	Acc.		1	1	2	1	3	1	4	5	3	2	1
Sous-total			27	42	36	29	67	45	58	64	49	56	55	15



Infr. contre l'intégrité physique

			2000	2013	2014	2015	2016	2017	2018	2019	2020	2021	2022	2023	
Coups et/ou blessures vol. hors sphère familiale	Bagarres (=coups réciproques)	Acc.	11	14	13	12	15	16	11	28	22	13	15	2	
	Coups envers fonctionnaire de police	Acc.	1	2	1		1			2	1		1		
	Envers un mineur par une pers. ayant autorité	Acc.		4	4	6	1	3	1	1	3	3	3	1	
	Envers un mineur qualité de l'auteur inconnue	Acc.	3	4	2	1	3	4	5	5	3	4	4	4	
		Tent.				1									
	Envers pers. vulnérable (qualité auteur inconnue)	Acc.									1	1			
	Envers un arbitre de manifestation sportive	Acc.			1										
	Coups envers personnel transport public	Acc.			1		1		1						
	Coups envers personnel autre service public	Acc.		11	9	1	2	4	5	1			1		1
	Coups envers profession médicale	Acc.		2								1			
	Coups envers personnel institut d'enseignement	Acc.								2					1
	Coups envers gardien de prison/corps sécurité	Acc.			8	11	6	5	10	10	13	19	12		7
	Acc.	62	99	80	85	70	50	51	54	41	48	62		15	
	Tent.		1										1		
	Sous-total		77	137	119	117	99	82	86	101	85	89	99	30	
Abstention coupable	Acc.	1			1	3				1		2	1		
	Sous-total		1			1	3			1		2	1		
Autres infr. volontaires. c/ l'intégrité phys.	Privation de soins à enfant ou personne vulnérable	Acc.						2							
	Délaissement d'enfant ou personne vulnérable	Acc.				1								1	
	Abandon d'enfant dans le besoin	Acc.							2						
	Administration substances nuisibles	Acc.		2	1					1	1	1	1		
	Empoisonnement de denrées	Tent.											1		
	Entrave méchante à la circulation	Acc.	1		4	1	5	3	4	4	6	3			
	Voies de faits et violences légères	Acc.	5	1	3		1	3		2				4	
	Sous-total		6	3	8	1	7	8	6	7	7	5	6		
Infr. involontaires contre l'intégrité physique	Homicides involontaires	Acc.							1						
	Coups et/ou blessures involontaires	Acc.	2	2	3		2		2	3		1			
	Administration involontaire substances nuisibles	Acc.				1								1	
	Abstention d'entretien enfant/personne vulnérable	Acc.						1							
	Morsure de chien	Acc.	1	2	3	3	1	2	1				5	3	
	Non spécifié	Acc.					1	1							
	Sous-total		3	4	6	3	5	4	4	3		6	4	2	
	Total		114	190	171	155	187	143	161	181	142	166	169	48	



Infr. contre la liberté individuelle

			2000	2013	2014	2015	2016	2017	2018	2019	2020	2021	2022	2023
Prise d'otages	Acc.										2		1	
	Sous-total										2		1	
Enlèvement de mineur ou personne vulnérable	Enlèvement parental	Acc.		1	1	1		2	1				1	
	Autre enlèvement	Acc.				1								1
		Tent.			1		5							
	Sous-total			2	1	2	5	2	1				1	1
Détenion par un particulier	Acc.		1	3	1	3		2	1	1	1	1	1	2
	Sous-total		1	3	1	3		2	1	1	1	1	1	2
Total			1	5	2	5	5	4	2	1	3	2	4	



Infr. contre les mœurs

			2000	2013	2014	2015	2016	2017	2018	2019	2020	2021	2022	2023
Viol n'ayant pas causé la mort	Victime < 10a	Acc.	1		1	1	1	2	5	1		2	1	
		Tent.	1											
	Victime 10a - 14a	Acc.	1		1	3			2	1		1	2	
	Victime 14a - 16a	Acc.			1	1		1				1		
	Victime 16a - 18a	Acc.		1		1	2	1	1	3		1	1	
	Victime majeure	Acc.		3	2	3	4	4	4	5	2	6	1	
	Victime âge inconnu	Acc.									1			
	Sous-total		3	4	5	9	7	8	12	10	3	11	5	
Viol avec conséquence inconnue		Acc.	1											
		Sous-total	1											
Viol n'ayant pas causé la mort (nvCPS)	Victime < 16a	Acc.											2	1
	Victime 16a - 18a	Acc.											2	
	Victime majeure	Acc.										1	3	4
		Sous-total											1	7
Attentat à la pudeur avec violence / menace	Victime < 16a	Acc.		2	1	3		1				2	1	
	Victime 16a - 18a	Acc.			1		1			1	1		1	
		Tent.	1											
	Victime majeure	Acc.	3	3	8	3	8	3	2	2	1	4	8	
		Tent.	1											
	Sous-total		5	10	6	9	4	2	3	2	6	10		
Attentat à la pudeur sans violence / menace	Victime < 16a	Acc.	1	2	5	7	6	3	2	2	3	2	1	
		Tent.	2											
	Victime 16a - 18a	Acc.					3	1	1					
		Tent.		1										
	Victime âge inconnu	Acc.				3	1	3	3			3	1	
	Sous-total		3	5	10	6	7	6	6	3	5	2		
Attentat à la pudeur non spécifié		Acc.	2	2										
		Sous-total	2	2										
Atteinte intégrité sexuelle sans mort (nvCPS)	Victime < 16a	Acc.											2	
	Victime 16a - 18a	Acc.											1	
	Victime majeure	Acc.											3	1
		Sous-total											6	1

FPF/DGR/DR1/BIPOL - Statistiques policières de criminalité (date de clôture: 22/09/2023)
 Les données pour les années 2001 jusqu'à 2012 ne sont plus publiées mais restent disponibles sur demande auprès du service BIPOL.
 Les données pour 2023 ne concernent que le 1er trimestre.



Infr. contre les mœurs

			2000	2013	2014	2015	2016	2017	2018	2019	2020	2021	2022	2023
Pornographie enfantine	Détention	Acc.		2	1		1	2	4	1	1	6	1	
	Distribution	Acc.		1	1		3	5	7	5	4	7		
		Sous-total		3	2		4	7	11	6	5	13	1	
Pornographie		Acc.		1	1		5						1	
		Sous-total		1	1		5						1	
Incitation à la débauche	Victime mineure	Acc.		1	2	2	1	1	1		1	4	1	
		Tent.			1				1			1		
	Victime majeure	Acc.				1								
		Tent.		1										
	Autre publicité pour débauche	Acc.		1										
	Sous-total		3	3	2	2	1	2			1	5	1	
Exploitation de la débauche d'autrui	Victime mineure	Acc.						2			1			
	Victime majeure	Acc.			1			2						
	Age victime inconnu	Acc.			1									
	Sous-total			1	1			4			1			
Outrage public aux bonnes mœurs	Actions (exhibitionnisme, etc.)	Acc.	5	6	6	1	5	3	7	1	4	5	4	
	Ecrits, images, objets	Acc.	3		2	2	4			1	1	2		
	Obscénités en public	Acc.									1			
	Non spécifié	Acc.	2		1	1								
		Sous-total	10	6	8	4	10	3	7	2	6	7	4	
Voyeurisme	Observation/enregistrement de nudité ou intimité	Acc.	1		1		6	5	2		1	2		
	Diffusion enregistrement nudité ou intimité	Acc.						2	1		3	1	1	
		Sous-total	1		1		6	7	3		4	3	1	
Diffusion de contenu à caractère sexuel (nvCPS)	Victime < 16a	Acc.											1	
		Sous-total											1	
Diffusion contenu sex. but méchant/lucrat. (nvCPS)	Victime majeure	Acc.												2
		Sous-total												2
Avortement sans permission de la femme	Non spécifié	Acc.				1								
		Sous-total				1								
Grooming (contact par ICT avec mineur < 16 ans)		Acc.						1			1	1		
		Sous-total						1			1	1		
Grooming online - avec ICT (nvCPS)	Victime < 16a	Acc.											1	2
		Sous-total											1	2



Infr. contre les mœurs

			2000	2013	2014	2015	2016	2017	2018	2019	2020	2021	2022	2023
Exploitation sexuelle mineurs-prostitution (nvCPS)	Incitation à la débauche/prostit. (nvCPS)	Acc.											1	1
		Sous-total											1	1
Images d'abus sexuels de mineurs (nvCPS)	Production/diffusion images abus sexuels (nvCPS)	Acc.											2	
	Détention/acquisition images abus sexuels (nvCPS)	Acc.											2	1
		Sous-total											4	1
Total			25	27	36	32	50	42	43	27	26	52	45	12



Infr. contre autres valeurs morales et sentiments

			2000	2013	2014	2015	2016	2017	2018	2019	2020	2021	2022	2023
Harcèlement	Acc.		12	43	55	59	41	29	34	32	37	25	52	20
	Sous-total		12	43	55	59	41	29	34	32	37	25	52	20
Violation de sépulture	Acc.				1		1	1					1	
	Sous-total				1		1	1					1	
Violation du secret professionnel	Acc.							1					1	
	Sous-total							1					1	
Atteinte à l'honneur	Calomnie et diffamation	Acc.	9	8	14	10	10	14	13	12	9	7	6	4
	Déclaration calomnieuse	Acc.	1				2	1	2				1	
	Imputation calomnieuse	Acc.	2	2	1	1	1			1	1		2	1
	Divulgation méchante	Acc.	1			1		1						1
	Injures (Délit)	Acc.	4	5	6	2	3	2	3		2	2		
	Non spécifié	Acc.											1	
Sous-total		17	15	21	13	17	17	19	13	12	10	10	5	
Vie privée	Intrusion de nuit	Acc.			3									
	Tent.		1											
	Violation de domicile par un particulier	Acc.	3	6	5	2	1	3	4	2	2	3	2	
	Violation du secret des lettres	Acc.			1	1	1				1		1	
Sous-total		4	6	9	3	2	3	4	2	3	3	3		
Violation de communication par particulier	Acc.			3				1		2				1
	Sous-total			3				1		2				1
Abus faiblesses de personnes	Acc.						1	1				2		
	Sous-total						1	1				2		
Vie privée moeurs: publication identité victime	Acc.								1	1				
	Sous-total								1	1				
Cyberlokkng (leurre de mineur par ICT)	Acc.									1				
	Sous-total									1				
Occupation bien d'autrui (squatter)	Pénétrer / occuper / séjourner (bien non habité)	Acc.											1	
	Pénétrer / occuper / séjourner (bien habité)	Acc.											2	2
	Sous-total												3	2
Total			33	67	86	75	62	53	58	51	52	40	70	28



Infr. relative au statut juridique de l'enfant

			2000	2013	2014	2015	2016	2017	2018	2019	2020	2021	2022	2023	
Non-représentation d'enfants	Par les parents	Acc.				1									
		Sous-total			1										
Non-déclaration de naissance		Acc.					1								
		Sous-total				1									
		Total				1	1								



Vol et extorsion

			2000	2013	2014	2015	2016	2017	2018	2019	2020	2021	2022	2023
Vol avec circ. aggr.	Avec violence	Acc.	1	6	4	6	2	9	5	4	9	2	1	
		Tent.		3	3	1	1	2		4	1	2	1	
	Sans violence	Acc.	226	315	340	369	301	270	187	156	133	136	172	43
		Tent.	98	115	155	134	114	113	113	79	57	53	83	19
	Sous-total			326	439	502	510	418	394	305	243	200	193	257
Vol sans circ. aggr.	Avec violence	Acc.		5	3	2	1	3	2	3	1		3	
		Tent.	2		1	2	2		2					
	Sans violence, Vol à la tire	Acc.	10	39	29	28	17	10	19	15	13	5	4	1
		Tent.				1								
	Sans violence, Vol d'usage	Acc.	1	1	1	1	2		1				1	1
		Tent.					1							
	Sans violence, Vol domestique	Acc.	5	9	10	7	6	9	18	12	13	10	8	
		Tent.					1				1			
	Sans violence	Acc.	406	460	460	399	427	346	326	293	231	266	380	79
		Tent.	19	13	16	15	16	22	18	5	4	14	14	5
Sous-total			443	527	520	455	473	390	386	328	263	296	410	86
Vol non spécifié		Acc.	114	3	4	5	10	5	5	1	2	1	2	1
		Tent.	38											
	Sous-total		152	3	4	5	10	5	5	1	2	1	2	1
Extorsion		Acc.		3	1	3	2	5	3	4	4	4	11	3
		Tent.			5	3	2	1	2	3	1	4	4	2
	Sous-total		3	6	6	4	6	5	7	5	8	15	5	
Total			921	972	1.032	976	905	795	701	579	470	498	684	154

FPF/DGR/DRI/BIPOL - Statistiques policières de criminalité (date de clôture: 22/09/2023)
 Les données pour les années 2001 jusqu'à 2012 ne sont plus publiées mais restent disponibles sur demande auprès du service BIPOL.
 Les données pour 2023 ne concernent que le 1er trimestre.



Fraude

			2000	2013	2014	2015	2016	2017	2018	2019	2020	2021	2022	2023
Blanchiment d'argent	Acc.			4		4	2	3	7	10	9	11	8	1
	Tent.												1	
	Sous-total			4		4	2	3	7	10	9	11	9	1
Recel	Recel simple	Acc.	1	3	6	3	4	4	2	3	2	2	2	
	Recel qualifié	Acc.	2			2								
	Non spécifié	Acc.			1	1		1						
	Sous-total		3	3	7	5	5	4	3	3	2	2	2	
Grivèlerie	Carburant / lubrifiant	Acc.	7		1	1	11	20	4	3		3		
	Boissons et aliments	Acc.		1		1					1		1	
	Voiture de location	Acc.		1	2			1		1				1
	Logements	Acc.								2				
	Sous-total		7	2	3	2	11	21	4	6	1	3	2	
Corruption privée	Acc.			1					1					
	Sous-total			1					1					
Détournement et destruction frauduleuse	Cel frauduleux	Acc.	5	3	7	8	5	2	6	4	5	3	5	
	D'argent, de papiers, etc.	Acc.		1										
	D'objets saisis	Acc.		1	1	1	3		1		2	4	1	
	Non spécifié	Acc.	1	2					3		1			
	Sous-total		6	7	8	9	8	2	10	4	8	7	6	
Esroquerie	Fraude par internet	Acc.		27	38	42	39	41	60	82	133	118	104	24
		Tent.		4	12	16	8	7	11	14	11	8	4	3
	Esroquerie sans internet	Acc.		20	23	32	26	15	20	30	22	29	24	4
		Tent.		7	7	12	4	3	1	6	10	7	4	
	Non spécifié	Acc.	18											
		Tent.	2											
	Sous-total		20	58	80	102	77	66	92	132	176	162	136	31
Tromperie	Marchandises vendues / travail fourni	Acc.	1	2		1								
	Endossement frauduleux de factures	Acc.								1				
	Non spécifié	Acc.				1								
	Sous-total		1	2		1	1			1				
Abus de confiance et infr. apparentées	Abus de confiance	Acc.	8	14	14	23	23	15	11	19	13	13	16	4
	Abus des faiblesses	Acc.			1	1			1	1		1	2	
	Sous-total		8	14	15	24	24	15	12	20	13	14	18	4

FPF/DGR/DRI/BIPOL - Statistiques policières de criminalité (date de clôture: 22/09/2023)
 Les données pour les années 2001 jusqu'à 2012 ne sont plus publiées mais restent disponibles sur demande auprès du service BIPOL.
 Les données pour 2023 ne concernent que le 1er trimestre.



Fraude

			2000	2013	2014	2015	2016	2017	2018	2019	2020	2021	2022	2023
Abus de biens sociaux	Non spécifié	Acc.											1	
	Autres	Acc.		1				1		1				
		Sous-total		1				1		1			1	
Infr. liées à l'insolvabilité	Par des tiers	Acc.		4	1		1	1	1	2				
	Par le débiteur	Acc.		5	2	2	7	3	2	6	1			
	Non spécifié	Acc.		9	2			1				1		
		Sous-total		18	5	2	8	5	3	8	1	1		
Insolvabilité frauduleuse		Acc.							1			1		
		Sous-total							1			1		
Chèques sans provision		Acc.	6											
		Sous-total	6											
		Total	51	110	118	149	136	117	133	185	210	201	174	36



Dégradation de la propriété

			2000	2013	2014	2015	2016	2017	2018	2019	2020	2021	2022	2023	
Incendie volontaire	Dans lieu habité (de jour)	Acc.			1	1	2			1		1	2		
	Dans lieu habité (de nuit)	Acc.				1						1	1	1	
	Dans lieu habité (moment indéterminé)	Tent.										1			
	Dans un autre lieu (de jour)	Acc.	1	4	2		3	1	1	3		2	2		
	Dans un autre lieu (de nuit)	Acc.	1	1	4	2	7	2			1	2	3		
	Dans un autre lieu (moment indéterminé)	Acc.			1	1			1				2		
		Tent.				1									
	Non spécifié	Acc.	1												
	Tent.	1													
	Sous-total		4	5	7	6	14	3	2	4	1	9	8	1	
Destruction par explosion volontaire	Dans un autre lieu (de jour)	Acc.										1			
	Dans un autre lieu (de nuit)	Acc.		2	1										
	Non spécifié	Acc.	1												
	Sous-total		1	2	1							1			
Incendie involontaire		Acc.	11	18	18	13	7	12	12	13	21	18	9	2	
		Sous-total	11	18	18	13	7	12	12	13	21	18	9	2	
Destruction, dénaturation, dégradation	Avec circ. aggr.	Acc.	12	3	7	3	1	1		4	1		3	1	
	Destruction de biens agricoles	Acc.	1	2	1										
	Non spécifié	Acc.	72	2	3	1		1							
		Tent.	1												
	Sous-total		86	7	11	4	1	2		4	1		3	1	
Vandalisme	Sur véhicules	Acc.	45	78	92	73	41	26	25	95	36	12	22	4	
		Tent.	1												
	Sur autres biens mobiliers	Acc.	46	31	23	17	19	5	9	5	3	5	8		
		Tent.	2												
	Graffitis	Acc.	1	3	1	2	2	1	36	14		1		1	
	Autres détériorations sur biens immobiliers	Acc.	39	69	69	74	41	15	19	12	15	16	15	7	
Dégradation de clôture	Acc.	1	5	3	8	3	2	3	5		1	5			
	Sous-total		135	186	188	174	106	49	92	131	54	35	50	12	
	Total		237	218	225	197	128	66	106	152	77	63	70	16	



Infr. contre la Sécurité de l'Etat

		2000	2013	2014	2015	2016	2017	2018	2019	2020	2021	2022	2023
Terrorisme	Groupe terroriste	Acc.								1		1	
		Sous-total								1		1	
		Total								1		1	



Infr. contre la sécurité publique

			2000	2013	2014	2015	2016	2017	2018	2019	2020	2021	2022	2023
Organisation criminelle	Acc.			1		1	1				1		1	
	Sous-total			1		1	1				1		1	
Association de malfaiteurs	Acc.			6	9	9	6	43	23	34	20	19	25	10
	Sous-total			6	9	9	6	43	23	34	20	19	25	10
Evasion de prisonniers	Evasion simple	Acc.	41	7	5	9	6	4	4	1	1		1	
		Tent.	1		1	2					1		1	
	Evasion qualifiée	Acc.	7	1	1				1		2			
		Tent.	1											
	Non-entrée de congé	Acc.	1	109	97	62	64	51	41	53	47	39	89	17
	Non-respect surveillance électronique	Acc.		2	1	6	2	2	4	2		1	1	1
		Acc.	33	5	5	7	2	2	2	1		1	4	
		Tent.	1											
	Sous-total		85	124	110	86	74	59	52	57	51	41	96	18
Recel	Recel de criminel	Acc.	1						1					
	Sous-total		1						1					
Menaces	Menace d'attentat	Acc.									4	5		
		Tent.								1				
	Verbales	Acc.	27	39	33	40	42	18	19	23	30	18	25	6
		Acc.	2	14	11	10	14	10	8	8	12	10	9	3
	Par gestes, emblèmes	Acc.	8	12	10	8	8	10	10	10	8	7	18	5
	Alerte à la bombe	Acc.		2	1			1		1	5	4		2
		Acc.	5	1	3		1			1		1		
	Sous-total	42	68	58	58	65	39	37	44	59	45	52	16	
	Total	128	199	177	154	146	141	113	135	131	105	174	44	

FPF/DGR/DRI/BIPOL - Statistiques policières de criminalité (date de clôture: 22/09/2023)
 Les données pour les années 2001 jusqu'à 2012 ne sont plus publiées mais restent disponibles sur demande auprès du service BIPOL.
 Les données pour 2023 ne concernent que le 1er trimestre.



Infr. contre l'autorité publique

			2000	2013	2014	2015	2016	2017	2018	2019	2020	2021	2022	2023
Violence c/ personnes investies autorité publique		Acc.		4	1		1	2		1	1	2	1	1
		Sous-total		4	1		1	2		1	1	2	1	1
Rébellion	Rébellion armée	Acc.	1	1	1		4	4		4	5	1	2	2
		Tent.									1			
	Rébellion non armée	Acc.	1	5	10	12	8	9	11	16	16	8	9	6
	Non spécifié	Acc.	1		1									
		Sous-total	3	6	12	12	12	13	11	20	22	9	11	8
Outrages		Acc.	3	4	12	11	4	3	2	3	12	8	4	2
		Sous-total	3	4	12	11	4	3	2	3	12	8	4	2
Autres infractions	Bris de scellés	Acc.	1	1	2		3	6	2	1			1	
		Tent.	1											
	Imprimés sans éditeur responsable	Acc.	1											
	Industrie, commerce et enchères publiques	Acc.									1			
		Sous-total	3	1	2		3	6	2	1	1		1	
		Total	9	15	27	23	20	24	15	25	36	19	17	11



Infr. contre la foi publique

			2000	2013	2014	2015	2016	2017	2018	2019	2020	2021	2022	2023	
Faux en écritures	Faux en écritures	Acc.	21	13	6	19	9	8	7	9	12	5	10	3	
		Tent.	1												
	Usage de faux en écrit. et écrit. falsifiées	Acc.	4	4	2	7	6	1	2	3	7	5	2	1	
		Sous-total	26	17	8	26	15	9	9	12	19	10	12	4	
Usurpation	De fonctions	Acc.	1	1		1	1				1				
	De nom	Acc.	7	5	1	3	3	7	5	4	12	6	9	1	
	Non spécifié	Acc.		1		1									
		Sous-total	8	7	1	5	4	7	5	4	13	6	9	1	
Contrefaçon / falsification	Contrefaçon	Acc.		4	2		2				1				
	Falsification	Acc.									1		1	1	
		Sous-total		4	2		2				2		1	1	
Fausses monnaies	Emission	Acc.	17	5	2	8	6	5	3	5	6	4	1		
		Tent.	5			4	3	3							
	Non spécifié	Acc.	20												
		Tent.	1												
	Autres	Acc.			1				1	1					1
		Sous-total	43	5	3	12	9	8	4	6	6	6	4	1	1
Faux en justice	Faux témoignage	Acc.						1	1						
	Fausses déclarations	Acc.	1			1	1				1	1	1		
	Faux serment	Acc.						1					1		
		Sous-total	1			1	1	1	2		1	1	2		
Total			78	33	14	44	31	25	20	22	41	21	25	7	



POLITIEZONE NOORDERKEMPEN

Infraction Code pénal

Infr. contre la famille

		2000	2013	2014	2015	2016	2017	2018	2019	2020	2021	2022	2023
Abandon de famille	Acc.			1	2	1							
	Sous-total			1	2	1							
Refus du droit aux relations personnelles	Acc.	11	28	36	33	37	50	48	41	13	19	18	1
	Sous-total	11	28	36	33	37	50	48	41	13	19	18	1
Non-acquittement pension alimentaire	Acc.	2	3	1	1			2	2		1	1	
	Sous-total	2	3	1	1			2	2		1	1	
Mariage forcé	Tent.						1						
	Sous-total						1						
Total		13	31	38	36	38	51	50	43	13	20	19	1

Criminalité informatique

		2000	2013	2014	2015	2016	2017	2018	2019	2020	2021	2022	2023
Hacking	Acc.		2	7	5	7	3	13	4	7	8	21	3
	Tent.							1			1		
	Sous-total		2	7	5	7	3	14	4	7	9	21	3
Faux en informatique	Acc.			2	1	2		2	5	2	6	6	
	Sous-total			2	1	2		2	5	2	6	6	
Fraude informatique	Acc.		16	16	21	15	11	19	35	58	103	112	13
	Tent.		1	2	3	1	1	3		5	3	5	1
	Sous-total		17	18	24	16	12	22	35	63	106	117	14
Sabotage	Acc.			1			2		1	1		1	
	Sous-total			1			2		1	1		1	
Total			19	28	30	25	17	38	45	73	121	145	17



Exercice illégal de l'autorité publique

		2000	2013	2014	2015	2016	2017	2018	2019	2020	2021	2022	2023
Détention par fonctionnaire public	Acc.		1										
	Sous-total		1										
Violation de domicile par fonctionnaire public	Acc.				1								
	Sous-total				1								
Actes arbitraires	Acc.											1	
	Sous-total											1	
Abus de l'autorité	Acc.	1											
	Sous-total	1											
	Total	1	1		1							1	

Marchand de sommeil

		2000	2013	2014	2015	2016	2017	2018	2019	2020	2021	2022	2023
Sans circ. aggr.	Acc.				1	1	1	1	1	2		2	
	Sous-total				1	1	1	1	1	2		2	
	Total				1	1	1	1	1	2		2	

Traite des êtres humains

		2000	2013	2014	2015	2016	2017	2018	2019	2020	2021	2022	2023
Exploitation sexuelle	Acc.			1				2		1			
	Sous-total			1				2		1			
Exploitation économique	Acc.		1				1	1	1	1		1	
	Sous-total		1				1	1	1	1		1	
	Total		1	1			1	3	1	2		1	

Autres infractions Code pénal

		2000	2013	2014	2015	2016	2017	2018	2019	2020	2021	2022	2023
	Acc.							1					
	Sous-total							1					
	Total							1					



Contravention Code pénal

		2000	2013	2014	2015	2016	2017	2018	2019	2020	2021	2022	2023
Destruction d'animaux (Contravention)	Acc.	1											
	Sous-total	1											
Autres contraventions CP	Acc.	5	1			1							
	Sous-total	5	1			1							
	Total	6	1			1							

STATISTIQUES POLICIERES DE CRIMINALITE

LIEU DE PERPETRATION: ZONE DE POLICE

POLITIEZONE NOORDERKEMPEN

***ANNEXE II: DETAIL PAR CATEGORIE DE DELIT
LOIS SPECIALES***



POLITIEZONE NOORDERKEMPEN

Infraction Lois spéciales

Drogues			2000	2013	2014	2015	2016	2017	2018	2019	2020	2021	2022	2023	
Détention		Acc.	212	173	181	199	167	174	164	187	211	157	162	26	
		Tent.	3												
		Sous-total	215	173	181	199	167	174	164	187	211	157	162	26	
Usage	Usage en groupe	Acc.	13												
		Acc.	34												
	Usage individuel	Tent.	2												
		Acc.		4		6	8	2	2				1		
	Faciliter l'usage	Acc.			1	1	1						2		
	Incitation à l'usage	Acc.				1	2	1				1			
Désordre, scandale ou danger dans un espace public	Acc.	3			1										
	Non spécifié	Acc.	3												
		Sous-total	52	4	1	9	11	3	2		1	3			
Importation et exportation		Acc.	98	37	54	36	28	35	40	24	77	18	10	4	
		Tent.	2									1	1		
		Sous-total	100	37	54	36	28	35	40	24	78	19	10	4	
Fabrication		Acc.	7	19	23	22	29	15	14	9	6	1	16	1	
		Tent.													
		Sous-total	7	19	23	22	29	15	14	9	6	1	16	1	
Commerce		Acc.	16	39	32	30	37	11	48	25	21	27	29	9	
		Tent.			1										
		Sous-total	16	39	33	30	37	11	48	25	21	27	29	9	
Autres		Acc.	2	8	5	7	4	2		3	9	8			
		Tent.													
		Sous-total	2	8	5	7	4	2		3	9	8			
		Total	392	280	297	303	276	240	268	248	326	215	217	40	

FPF/DGR/DRI/BIPOL - Statistiques policières de criminalité (date de clôture: 22/09/2023)
 Les données pour les années 2001 jusqu'à 2012 ne sont plus publiées mais restent disponibles sur demande auprès du service BIPOL.
 Les données pour 2023 ne concernent que le 1er trimestre.



Législation sur les étrangers			2000	2013	2014	2015	2016	2017	2018	2019	2020	2021	2022	2023
Transmigration illégale	Mariages simulés/blancs sans récompense/contrainte	Acc.		7	4	4	2	2	8	7	3	8	3	2
		Tent.						1	1		1			
	Cohab. légale de complais. sans récompense/contr.	Acc.				2	3	2	6	3		4	1	
	Accès au territoire	Acc.	11	6	4	53	17	10	23	21	17	6	5	
	Séjour	Acc.	20	22	22	22	5	22	26	51	13	16	10	3
	Éloignement	Acc.		1				1						
	Pas de port de documents d'identité ou de voyage	Acc.			1	1			3		1	2		
	Inscription au registre des étrangers	Acc.	4	32	19	9	21	8	14	9	4	7	21	6
		Tent.	1											
	Acc.								1	7	3		1	2
	Reconnaissance fraudul. sans récompense/contrainte	Acc.												
	Sous-total		36	68	50	91	48	46	82	98	42	43	41	13
Mariages simulés/blancs avec récompense/contrainte	Se faire rétribuer	Acc.			1									
	Sous-total			1										
Trafic d'êtres humains		Acc.			2	2	1	4	6	11	6	6	1	
		Tent.								2				
	Sous-total			2	2	1	4	6	6	13	6	6	1	
Traite d'êtres humains		Acc.	4											
	Sous-total		4											
Aide au séjour illégal		Acc.			2									
	Sous-total			2										
Non spécifié		Acc.	18						1					
		Tent.	1											
	Sous-total		19						1					
Autres		Acc.	1	1						5				
	Sous-total		1	1						5				
	Total		60	69	55	93	49	50	89	116	48	49	42	13



Environnement			2000	2013	2014	2015	2016	2017	2018	2019	2020	2021	2022	2023
Déchets	Transport de déchets	Acc.		1	3		1		1					
	Déchets par professionnel	Acc.		11	11	19	6	6	6	9	7	2	7	2
	Déchets par particulier	Acc.	1	120	177	144	86	49	35	41	53	17	33	4
	Déchets par personne indéterminée	Acc.	24											
	Déchets: permis/autorisation	Acc.		3	1			1	2	1				
	Déchets: infractions fiscales	Acc.							1					
	Non spécifié	Acc.	4											
	Sous-total		29	135	192	163	93	56	45	51	60	19	40	6
Feux d'artifice		Acc.				1			1	1			1	
	Sous-total					1			1	1			1	
Autres que déchets	Urbanisme	Acc.	14	27	32	26	29	45	26	32	40	33	23	7
		Tent.	1											
	Permis d'environnement	Acc.		1	9	2	2		2					
	Bruit	Acc.			1									
	Pollution de l'eau	Acc.	2	3	8	1	2	4	2	3	1		2	3
	Pollution de l'air	Acc.		3		2					1	2		
	Pollution du sol	Acc.			2	2	1		2		1		2	
	Autres nuisances en matière d'environnement	Acc.	11	2	1	1							2	
	Tent.	1												
	Sous-total		29	36	53	34	34	49	32	35	43	37	27	10
Biodiversité / Faune et flore	Commerce et détention: législation CITES	Acc.		1										
	Bien-être animal	Acc.	2	5	7	2	4	5	9	6	9	5	8	
		Tent.	3											
	Protection de la nature	Acc.	1	4	2	1	1	3		2	1	2		
	Permis / autorisation animaux	Acc.			1				2		1			
	Destruction d'animaux	Acc.	1	2					1		1			
		Tent.	1			1	1							
	Acc.												3	
	Sous-total		8	12	10	4	6	8	12	8	12	7	11	
Non spécifié		Acc.	5											
	Sous-total		5											
	Total		71	183	255	201	134	113	89	95	116	63	79	16



Armes et explosifs			2000	2013	2014	2015	2016	2017	2018	2019	2020	2021	2022	2023
Détention illégale	Arme à feu	Acc.		7	7	3	2	4	6	3	5		3	1
	Arme blanche ou non à feu	Acc.		5	4	5	11	8	5	5	7	7	7	3
	Munition	Acc.		3	2	1	3	2	2	2	2		1	
	Pièces/accessoires	Acc.				1			1		1			
	Non spécifié	Acc.	13	1		2	1							
	Sous-total		13	16	13	12	17	14	14	10	15	7	11	4
Port / transport illégal	Arme à feu	Acc.				1	1	1		1	3	2	1	
	Arme blanche ou non à feu	Acc.		14	14	16	17	12	8	15	15	8	12	2
	Non spécifié	Acc.	6	1			1							
	Sous-total		6	15	14	17	19	13	8	16	18	10	13	2
Commerce illégal	Arme à feu	Acc.							1		1			
	Arme blanche ou non à feu	Acc.							2					1
	Munition	Acc.		1										
	Non spécifié	Acc.						1						
	Sous-total			1				1	3		1			1
Explosifs		Acc.	1									1	2	
		Sous-total	1									1	2	
Autre	Stockage	Acc.									1			
	Import / export / transit à un usage militaire	Acc.				1	1							
	Non spécifié	Acc.	1											
	Sous-total		1			1	1				1			
	Total		21	32	27	29	37	29	25	26	35	18	26	7



Protection de la personne			2000	2013	2014	2015	2016	2017	2018	2019	2020	2021	2022	2023
Discrimination	Racisme et xénophobie	Acc.			2	2	2	2	2	2	2	2	2	1
	Fondée sur son orientation sexuelle (homophobie)	Acc.			1									
	Fondée sur le sexe (sexisme)	Acc.				1								
	Fondée sur le handicap	Acc.									1			
	Fondée sur conviction religieuse ou philosophique	Acc.								2				
	Autre discrimination	Acc.					1							
	Sous-total			3	3	3	2	2	2	4	3	2	2	1
Négationnisme et révisionnisme	Révisionnisme	Acc.										1		
	Sous-total											1		
Protection de la vie privée		Acc.	3	2	2	1	1		1	2				
	Sous-total		3	2	2	1	1		1	2				
Caméras de surveillance		Acc.				2					1			
	Sous-total					2					1			
Droit à l'image		Acc.												1
	Sous-total													1
Interdiction temporaire de résidence		Acc.									2	3		
	Sous-total										2	3		
Autres		Acc.	2											1
		Tent.	1											
	Sous-total		3											1
	Total		6	2	5	4	6	2	3	6	6	6	2	3



POLITIEZONE NOORDERKEMPEN

Infraction Lois spéciales

Hormones et dopage

		2000	2013	2014	2015	2016	2017	2018	2019	2020	2021	2022	2023
Détention	Acc.		1		1	3	4	2	1	3	1	1	
	Sous-total		1		1	3	4	2	1	3	1	1	
Usage	Acc.	2				1							
	Sous-total	2				1							
	Total	2	1		1	4	4	2	1	3	1	1	

Loi du football

		2000	2013	2014	2015	2016	2017	2018	2019	2020	2021	2022	2023
Objets pyrotechniques dans le stade ou périmètre	Acc.								1	1	1		
	Sous-total								1	1	1		
Vente irrégulière de tickets	Acc.		3	4									
	Sous-total		3	4									
	Total		3	4					1	1	1		

Sécurité privée

		2000	2013	2014	2015	2016	2017	2018	2019	2020	2021	2022	2023
Entreprises de gardiennage / de sécurité	Acc.		1			3							
	Sous-total		1			3							
	Total		1			3							

Protection de la jeunesse

		2000	2013	2014	2015	2016	2017	2018	2019	2020	2021	2022	2023
Législation sur l'obligation scolaire	Acc.	2	6	1	4	4	3	1	1	2	5	6	4
	Sous-total	2	6	1	4	4	3	1	1	2	5	6	4
Législation sur la protection de la jeunesse	Acc.	2	42	31	43	38	45	44	57	43	37	41	13
	Sous-total	2	42	31	43	38	45	44	57	43	37	41	13
Non spécifié	Acc.		1										
	Sous-total		1										
	Total	4	49	32	47	42	48	45	58	45	42	47	17



Code pénal social

		2000	2013	2014	2015	2016	2017	2018	2019	2020	2021	2022	2023
Harcèlement au travail	Acc.		1				1			2			
	Sous-total		1				1			2			
Mise en danger du travailleur	Acc.								1				
	Sous-total								1				
Travail illégal	Acc.	8		1		1							
	Sous-total	8		1		1							
Fraude sociale aux cotisations (travail au noir)	Acc.		2	2	1	2	1			2	1	1	1
	Sous-total		2	2	1	2	1			2	1	1	1
Documents sociaux	Acc.								1				
	Sous-total								1				
Infr. contre foi publique en droit pénal social	Acc.		1		1		1				1	1	
	Sous-total		1		1		1				1	1	
Esroquerie en droit pénal social	Acc.							1	3	1	2	4	
	Sous-total							1	3	1	2	4	
Autres	Acc.				3		2		2				
	Sous-total				3		2		2				
	Total	8	4	3	5	3	5	1	7	5	4	6	1

Ivresse et alcool

		2000	2013	2014	2015	2016	2017	2018	2019	2020	2021	2022	2023
Ivresse publique	Acc.	8	12	5	10	2	3	5	7	3	1	3	1
	Sous-total	8	12	5	10	2	3	5	7	3	1	3	1
Heure de fermeture d'établiss. hôteliers	Acc.	1											
	Sous-total	1											
	Total	9	12	5	10	2	3	5	7	3	1	3	1

Législation sur les élections

		2000	2013	2014	2015	2016	2017	2018	2019	2020	2021	2022	2023
	Acc.	2											
	Sous-total	2											
	Total	2											



Registre de population

		2000	2013	2014	2015	2016	2017	2018	2019	2020	2021	2022	2023
	Acc.	45	300	169	142	158	147	124	324	140	115	108	49
	Tent.	7											
	Sous-total	52	300	169	142	158	147	124	324	140	115	108	49
	Total	52	300	169	142	158	147	124	324	140	115	108	49

Carte d'identité

		2000	2013	2014	2015	2016	2017	2018	2019	2020	2021	2022	2023
Pas en possession	Acc.	1		1	2				2	3	1		
	Sous-total	1		1	2				2	3	1		
Refus de présentation	Acc.										1		
	Sous-total										1		
Non spécifié	Acc.			2	1	1							
	Sous-total			2	1	1							
Autres	Acc.	1	1					1					
	Sous-total	1	1					1					
	Total	2	1	3	3	1		1	2	3	2		

Santé publique

		2000	2013	2014	2015	2016	2017	2018	2019	2020	2021	2022	2023
Politique de la santé	Acc.									9			
	Sous-total									9			
Interdiction de fumer	Acc.			1			1						
	Sous-total			1			1						
Législation médicaments	Acc.			1		1	1	1		2		1	
	Sous-total			1		1	1	1		2		1	
Denrées alimentaires	Acc.											1	
	Sous-total											1	
Refus ou négligence respect mesures	Acc.									1.633	132	1	
	Sous-total									1.633	132	1	
Autres	Acc.	1					1			53			2
	Sous-total	1					1			53			2
	Total	1		2		1	3	1		1.697	132	3	2



Travail

		2000	2013	2014	2015	2016	2017	2018	2019	2020	2021	2022	2023
Règlement général protection du travail	Acc.								1				
	Sous-total								1				
Commerce ambulant	Acc.		1	1					1			2	
	Sous-total		1	1					1			2	
Infractions mesure interdiction professionnelle	Acc.											1	
	Sous-total											1	
Fraude sociale aux cotisations (travail au noir)	Acc.	3	2	1	1	1					1		
	Sous-total	3	2	1	1	1					1		
Travailleurs étrangers	Acc.	3		1							1		
	Sous-total	3		1							1		
Autres	Acc.	1											
	Sous-total	1											
	Total	7	3	3	1	1			2		2	3	

Protection des revenus publics

		2000	2013	2014	2015	2016	2017	2018	2019	2020	2021	2022	2023
Douane et accises	Acc.			1				1					
	Sous-total			1				1					
Taxe de circulation / TMC	Acc.		1			1	1			1			
	Sous-total		1			1	1			1			
Fraude sociale aux allocations	Acc.	1					1						
	Sous-total	1					1						
Fraude TVA	Acc.					1					1		
	Sous-total					1					1		
Fraude fiscale - impôts sur le revenu	Acc.											1	
	Sous-total											1	
Fraude autres revenus publics	Acc.										1		
	Sous-total										1		
Non spécifié	Acc.		28	16	19	21	15	9	2		1		
	Sous-total		28	16	19	21	15	9	2		1		
	Total	1	29	17	19	23	17	10	2	1	3	1	



Législation économique

		2000	2013	2014	2015	2016	2017	2018	2019	2020	2021	2022	2023
Sociétés	Acc.	1	2	1	3	2		1					
	Sous-total	1	2	1	3	2		1					
Instruments financiers	Acc.				1								
	Sous-total				1								
Contrefaçon de droits de propriété intellectuelle	Acc.		1	3	1								
	Sous-total		1	3	1								
Autres	Acc.		1	2				1	2				
	Sous-total		1	2				1	2				
	Total	1	4	6	5	2		2	2				

Pratiques commerciales

		2000	2013	2014	2015	2016	2017	2018	2019	2020	2021	2022	2023
Pratiques du marché et protection du consommateur	Acc.	1			1								
	Sous-total	1			1								
Registre de commerce	Acc.				1			1		1		1	
	Sous-total				1			1		1		1	
Autres	Acc.									1		1	
	Sous-total									1		1	
	Total	1			2			1		2		2	



Autres lois spéciales

		2000	2013	2014	2015	2016	2017	2018	2019	2020	2021	2022	2023
Transport	Acc.		1	1				1					
	Sous-total		1	1				1					
Infr. dans le secteur audiovisuel	Acc.	5				2							
	Sous-total	5				2							
Dégradation involontaire câbles télécommunication	Acc.			4	7	9	15	11	3	12	16	8	4
	Sous-total			4	7	9	15	11	3	12	16	8	4
Moyens de communications électroniques	Acc.												2
	Sous-total												2
Autres	Acc.	8				2	1		2		1	1	1
	Sous-total	8				2	1		2		1	1	1
	Total	13	1	5	7	13	16	12	5	12	17	9	7

STATISTIQUES POLICIERES DE CRIMINALITE

LIEU DE PERPETRATION: ZONE DE POLICE

POLITIEZONE NOORDERKEMPEN

***ANNEXE III: DETAIL
FIGURES CRIMINELLES / PHENOMENES***



POLITIEZONE NOORDERKEMPEN

FC Vol moyen de transport

		2000	2013	2014	2015	2016	2017	2018	2019	2020	2021	2022	2023
Vol de voiture	Acc.	51	20	27	26	24	22	20	1	9	13	14	1
	Tent.	6	6	4	2	1	1	1				2	
	Total	57	26	31	28	25	23	21	1	9	13	16	1
Vol de moto	Acc.		4			1	1				4		
	Tent.												
	Total		4			1	1				4		
Carjacking	Acc.				1			1		2		1	
	Tent.						1						
	Total				1		1	1		2		1	
Homejacking	Acc.				1								
	Tent.												
	Total				1								
Vol dans les garages	Acc.	4	1	5	3	3	2	1					
	Tent.												
	Total	4	1	5	3	3	2	1					
Vol de vélomoteur	Acc.	8	8	9	5	8	3	1		3	3	3	1
	Tent.	1	1		1								
	Total	9	9	9	6	8	3	1		3	3	3	1
Vol de vélo	Acc.	213	141	193	169	171	122	110	103	80	85	136	31
	Tent.	7		3	1	1	3	1				1	2
	Total	220	141	196	170	172	125	111	103	80	85	137	33



FC Cambriolage

		2000	2013	2014	2015	2016	2017	2018	2019	2020	2021	2022	2023
Cambriolage dans habitation	Acc.	143	111	123	130	85	89	46	51	41	32	41	16
	Tent.	102	60	78	80	54	43	43	49	21	18	28	3
	Total	245	171	201	210	139	132	89	100	62	50	69	19
Cambriolage ds entreprise ou commerce	Acc.	29	36	34	67	34	47	26	24	10	12	13	7
	Tent.	12	19	15	11	18	27	15	6	4	9	8	2
	Total	41	55	49	78	52	74	41	30	14	21	21	9
Cambriolage ds service public ou bâtiment administ	Acc.	10	9	11	10	17	5	1	3	5	2	3	3
	Tent.		10	11	5	5	10		3	2	3	3	1
	Total	10	19	22	15	22	15	1	6	7	5	6	4
Vol au béliér	Acc.		1		4	2		1	1				
	Tent.		1		2	1							
	Total		2		6	3		1	1				
Cambriolage dans bâtiment (total)	Acc.	182	156	167	207	136	141	73	78	56	46	57	25
	Tent.	114	89	104	96	77	80	58	58	27	30	39	6
	Total	296	245	271	303	213	221	131	136	83	76	96	31

FC Vol autre

		2000	2013	2014	2015	2016	2017	2018	2019	2020	2021	2022	2023
Vol à main armée	Acc.	4		1	3	2	6	1	1	6	2	3	
	Tent.		1	5	1		1		3		1		
	Total	4	1	6	4	2	7	1	4	6	3	3	
Vol avec violence sans arme	Acc.	2	13	7	9	3	11	9	10	9	5	10	1
	Tent.	2	3	7	5	5	2	3	5	2	5	5	3
	Total	4	16	14	14	8	13	12	15	11	10	15	4
Vol dans ou sur un véhicule	Acc.	86	71	97	101	102	83	59	57	29	57	69	12
	Tent.	15	10	26	22	25	18	26	14	12	17	14	8
	Total	101	81	123	123	127	101	85	71	41	74	83	20
Vol d'armes et explosifs	Acc.	4	4	7	5	4	3			2	2	1	
	Tent.						1	1					
	Total	4	4	7	5	4	4	1		2	2	1	



FC Vol autre

		2000	2013	2014	2015	2016	2017	2018	2019	2020	2021	2022	2023
Steaming	Acc.						1						
	Tent.											1	
	Total						1					1	
Arrachage de sac à main	Acc.		1						1				
	Tent.		1										
	Total		2						1				
Vol à l'arraché	Acc.	9	5	2	1	2	7	3	8	2		4	
	Tent.	1	1										
	Total	10	6	2	1	2	7	3	8	2		4	
Vol à la tire	Acc.	14	40	29	28	17	10	19	16	13	5	5	1
	Tent.				1								
	Total	14	40	29	29	17	10	19	16	13	5	5	1
Vol à l'étalage	Acc.	10	28	21	29	29	35	46	38	31	28	45	15
	Tent.		2	1		4	5	2		1	1	2	
	Total	10	30	22	29	33	40	48	38	32	29	47	15
Vol par ruse	Acc.	3	7	2	7	7	8	5	5	4	3	4	1
	Tent.	1	1	3	1	2	3			1	2	2	
	Total	4	8	5	8	9	11	5	5	5	5	6	1
Vol de métaux	Acc.	1	22	6	10	6	12	7	2	5	4	7	3
	Tent.						1						
	Total	1	22	6	10	6	13	7	2	5	4	7	3
Vol sur les chantiers	Acc.	10	12	10	7	11	9	11	7	18	17	22	4
	Tent.		1	1			1	3	3	2	1	2	
	Total	10	13	11	7	11	10	14	10	20	18	24	4
Home-invasion	Acc.					1	1			2			
	Tent.												
	Total					1	1			2			
Vol d'animaux	Acc.	6	3	5	9		6	2	2	1		2	
	Tent.												
	Total	6	3	5	9		6	2	2	1		2	
Vol de cargaison	Acc.		4	10	11	29	24	9	13	8	6	14	4
	Tent.	1		10	2	8	7	8	6	5	6	5	6
	Total	1	4	20	13	37	31	17	19	13	12	19	10



Criminalité ICT

		2000	2013	2014	2015	2016	2017	2018	2019	2020	2021	2022	2023
Fraude de cartes de paiements	Acc.	1	13	14	5	6	2	7	20	6	4	18	2
	Tent.					1						2	
	Total	1	13	14	5	7	2	7	20	6	4	20	2
Phishing	Acc.				1		1	2	2	9	36	33	4
	Tent.						1				1	2	
	Total				1		2	2	2	9	37	35	4
Ransomware	Acc.								1		2		
	Tent.												
	Total								1		2		
Shouldersurfing	Acc.							3					
	Tent.												
	Total							3					
Skimming	Acc.		3	5	1	1		2	1	2		5	
	Tent.											2	
	Total		3	5	1	1		2	1	2		7	

FC Autre

		2000	2013	2014	2015	2016	2017	2018	2019	2020	2021	2022	2023
Violence contre les métiers d'intérêt général	Acc.	1	18	20	12	11	11	18	14	16	22	15	9
	Tent.												
	Total	1	18	20	12	11	11	18	14	16	22	15	9
Viol collectif	Acc.				1					1			
	Tent.												
	Total				1					1			
Graffiti	Acc.	1	3	1	2	2	1	36	14		1		1
	Tent.												
	Total	1	3	1	2	2	1	36	14		1		1
Dégradation de voiture	Acc.	9	72	87	67	34	27	21	91	34	10	21	4
	Tent.												
	Total	9	72	87	67	34	27	21	91	34	10	21	4
Rixe au couteau	Acc.				1		1	1				1	
	Tent.					2							
	Total				1	2	1	1				1	



PH Violence intrafamiliale (VIF)

		2000	2013	2014	2015	2016	2017	2018	2019	2020	2021	2022	2023
VIF: physique, dans le couple	Acc.	11	33	32	23	60	31	45	54	43	44	49	14
	Tent.	2											
	Total	13	33	32	23	60	31	45	54	43	44	49	14
VIF: physique, envers des descendants	Acc.	1	4	2	5	7	9	11	14	11	13	11	1
	Tent.												
	Total	1	4	2	5	7	9	11	14	11	13	11	1
VIF: physique, envers d'autres membres	Acc.	13	7	5	4	5	10	9	14	11	12	10	4
	Tent.												
	Total	13	7	5	4	5	10	9	14	11	12	10	4
VIF: sexuelle, dans le couple	Acc.						1	1			1	1	1
	Tent.												
	Total						1	1			1	1	1
VIF: sexuelle, envers des descendants	Acc.	1		1	1	4	3	3		1	1	1	
	Tent.	1											
	Total	2		1	1	4	3	3		1	1	1	
VIF: sexuelle, envers d'autres membres	Acc.				1								1
	Tent.												
	Total				1								1
VIF: psychique, dans le couple	Acc.	11	29	38	37	44	51	57	48	15	21	27	3
	Tent.												
	Total	11	29	38	37	44	51	57	48	15	21	27	3
VIF: psychique, envers des descendants	Acc.				1	3	1	2	1	2	4	3	
	Tent.												
	Total				1	3	1	2	1	2	4	3	
VIF: psychique, envers d'autres membres	Acc.					1		1	2	3		4	
	Tent.												
	Total					1		1	2	3		4	
VIF: économique, dans le couple	Acc.	1		3	2			1	3		1	4	
	Tent.												
	Total	1		3	2			1	3		1	4	
VIF: économique, envers des descendants	Acc.					1			1			1	
	Tent.						1						
	Total					1	1		1			1	
VIF: économique, envers d'autres membres	Acc.	6	4	2	3	1		2	2	2	4	2	1
	Tent.						1						
	Total	6	4	2	3	1	1	2	2	2	4	2	1



PH Hormones et dopage

		2000	2013	2014	2015	2016	2017	2018	2019	2020	2021	2022	2023
Dopage humain	Acc.		1		1	4	5	2	1	3	1	1	
	Total		1		1	4	5	2	1	3	1	1	
Engraissement illégal	Acc.	2						1					
	Total	2						1					



PH Drogues

		2000	2013	2014	2015	2016	2017	2018	2019	2020	2021	2022	2023
Vente de cocaïne	Acc.	1	3		3	4	4	5	6	4	1	3	1
	Tent.			1									
	Total	1	3	1	3	4	4	5	6	4	1	3	1
Import-export de cocaïne	Acc.		2	3	2			1	2	3	1	1	
	Total		2	3	2			1	2	3	1	1	
Production de drogues synthétiques	Acc.		1	2	2	3						4	
	Total		1	2	2	3						4	
Import-export de drogues synthétiques	Acc.		1		3	1	9	13	9	2	2	2	2
	Total		1		3	1	9	13	9	2	2	2	2
Vente de drogues synthétiques	Acc.		12	5	7	12	5	17	7	3	4	6	1
	Total		12	5	7	12	5	17	7	3	4	6	1
Production de cannabis (culture)	Acc.		5	1	2	7	5	4	4	3	1	3	
	Total		5	1	2	7	5	4	4	3	1	3	
Import-export de cannabis en grande quantité	Acc.			2	3			2	1	1			
	Total			2	3			2	1	1			
Vente de cannabis en grande quantité	Acc.			1	1			3		1	1		
	Total			1	1			3		1	1		
Import-export d'héroïne	Acc.		2	2		1		1		1			
	Total		2	2		1		1		1			
Vente-traffic d'héroïne	Acc.		1		3			2		2	1		
	Total		1		3			2		2	1		



PH Trafic d'armes

		2000	2013	2014	2015	2016	2017	2018	2019	2020	2021	2022	2023
Commerce et production d'arme à feu et mun.	Acc.		1			1	2	2		1			
	Total		1			1	2	2		1			
Commerce et production d'arme non à feu	Acc.							1					1
	Total							1					1

PH Traite des êtres humains

		2000	2013	2014	2015	2016	2017	2018	2019	2020	2021	2022	2023
TEH - exploitation économique	Acc.		1				1	1	1	1		1	
	Total		1				1	1	1	1		1	
TEH - exploitation sexuelle	Acc.			2	1		4	1		1		1	1
	Total			2	1		4	1		1		1	1

PH Violence dans l'espace public

		2000	2013	2014	2015	2016	2017	2018	2019	2020	2021	2022	2023
Violence physique (transport public)	Acc.		1		1	1		2	1		2		1
	Total		1		1	1		2	1		2		1
Violence physique (voie publique)	Acc.	29	24	33	38	41	30	30	50	34	28	34	15
	Tent.		1		1	4	1		1	1	2		
	Total	29	25	33	39	45	31	30	51	35	30	34	15
Violence physique (autre endroit public)	Acc.	2		2	1	1	2	3	2	4		4	1
	Tent.					2							
	Total	2		2	1	3	2	3	2	4		4	1
Violence physique (endroit accessible au public)	Acc.	27	55	39	46	33	24	24	28	13	26	26	5
	Tent.		1			1		1					
	Total	27	56	39	46	34	24	25	28	13	26	26	5
Violence sexuelle (transport public)	Acc.		1		1	1	1	1					
	Total		1		1	1	1	1					
Violence sexuelle (voie publique)	Acc.	5	4	13	1	7	3	3	6	2	5	8	
	Tent.	3	1										



PH Violence dans l'espace public

		2000	2013	2014	2015	2016	2017	2018	2019	2020	2021	2022	2023
	Total	8	5	13	1	7	3	3	6	2	5	8	
Violence sexuelle (autre endroit public)	Acc.	1	1			1	1	1		1	1		
	Total	1	1			1	1	1		1	1		
Violence sexuelle (endroit accessible au public)	Acc.	3	3	5	9	3	5	8	1	5	3	5	
	Tent.	1	1										
	Total	4	4	5	9	3	5	8	1	5	3	5	
Violence psychique (transport public)	Acc.					2		1	1			3	1
	Total					2		1	1			3	1
Violence psychique (voie publique)	Acc.	22	23	17	31	18	22	22	19	26	17	22	7
	Total	22	23	17	31	18	22	22	19	26	17	22	7
Violence psychique (autre endroit public)	Acc.			1	3	3	1	2	3	1	2	1	
	Total			1	3	3	1	2	3	1	2	1	
Violence psychique (endroit accessible au public)	Acc.	18	18	16	18	17	12	10	14	14	9	11	1
	Tent.	1											
	Total	19	18	16	18	17	12	10	14	14	9	11	1
Vol à main armée (transport public)	Tent.								1				
	Total								1				
Vol à main armée (voie publique)	Acc.	1			1		1	1		2	2	1	
	Tent.			1					1				
	Total	1		1	1		1	1	1	2	2	1	
Vol à main armée (autre endroit public)	Acc.											1	
	Total											1	
Vol à main armée (endroit accessible au public)	Acc.	1		1	2		2			1			
	Tent.			2			1		1		1		
	Total	1		3	2		3		1	1	1		
Vol avec violence sans arme (voie publique)	Acc.	1	5	2		1	2	2	4	2	1	1	
	Tent.	1	1	1	2	1		2		1			1
	Total	2	6	3	2	2	2	4	4	3	1	1	1
Vol avec violence sans arme (autre endroit public)	Tent.											1	
	Total											1	



PH Violence dans l'espace public

		2000	2013	2014	2015	2016	2017	2018	2019	2020	2021	2022	2023
Vol avec violence sans arme (endr. acces. au pub.)	Acc.	1	2	2	4	1	5	5	3	1			
	Tent.	1		1		1	1		1	1			
	Total	2	2	3	4	2	6	5	4	2			

PH Autre

		2000	2013	2014	2015	2016	2017	2018	2019	2020	2021	2022	2023
Terrorisme, extrémisme et radicalisme	Acc.							1		1	1	1	
	Tent.								1				
	Total							1	1	1	1	1	
Cyberharcèlement	Acc.		3	13	16	8	2	8	6	4	9	3	1
	Total		3	13	16	8	2	8	6	4	9	3	1
Fraude à l'identité	Acc.	10	8	3	8	7	9	11	6	26	24	15	6
	Tent.				1			1		2	1		
	Total	10	8	3	9	7	9	12	6	28	25	15	6

STATISTIQUES POLICIERES DE CRIMINALITE

LIEU DE PERPETRATION: ZONE DE POLICE

POLITIEZONE NOORDERKEMPEN

***ANNEXE IV: FAITS ENREGISTRES
NON CRIMINELS***



POLITIEZONE NOORDERKEMPEN

Faits non criminels

Maladies / Décès / Disparition

	2000	2013	2014	2015	2016	2017	2018	2019	2020	2021	2022	2023
Suicide	6	13	14	20	8	6	5	5	5	6	5	
Personne malade	5	17	12	13	16	10	11	13	16	16	8	4
Décès suspect	1	3		2	2	9	6	6	11	8	18	6
Décès naturel	3	4	11	6				3	2	1	2	
Disparition (personne disparue)	9	23	19	14	14	23	7	10	13	9	13	5
Accident (sauf roulage)	3	9	9	7	1	7	7	4	1	6	6	
Non spécifié											1	
Autres			1	1						1		
Total	27	69	66	63	41	55	36	41	48	47	53	15

Appels

	2000	2013	2014	2015	2016	2017	2018	2019	2020	2021	2022	2023
Alarme	4	1	1									
Appels	7	1		1					2		1	1
Total	11	2	1	1					2		1	1

Problèmes sociaux

	2000	2013	2014	2015	2016	2017	2018	2019	2020	2021	2022	2023
Différends familiaux	50	36	42	31	66	43	45	58	61	54	45	15
Différend (pas de coups)	18	14	5	9	12	10	3	4	8	5	3	1
Affaire civile	10	9	20	8	6	2	3	3	4		1	
Protection de la jeunesse	10	4	7	11	4	13	11	12	9	11	15	4
Autres	17	6	4	1	1	1	8		3	1	4	1
Total	105	69	78	60	89	69	70	77	85	71	68	21

Catastrophes

	2000	2013	2014	2015	2016	2017	2018	2019	2020	2021	2022	2023
Fuite de gaz			2									



Catastrophes

	2000	2013	2014	2015	2016	2017	2018	2019	2020	2021	2022	2023
Eboulement			1									
Dégâts tempête	2	1		2				1	1			
Problèmes causés par l'eau		1			1							
Dégâts eau						1						
Autres	2											
Total	4	2	3	2	1	1		1	1			

Ordre public

	2000	2013	2014	2015	2016	2017	2018	2019	2020	2021	2022	2023
Troubles	3	5	3	4				1		2	2	1
Autres	1	2		1	1				1			
Total	4	7	3	5	1			1	1	2	2	1

Agissements suspects

	2000	2013	2014	2015	2016	2017	2018	2019	2020	2021	2022	2023
	32	19	17	16	6	8	2	4	4	2		
Total	32	19	17	16	6	8	2	4	4	2		

Objets trouvés

	2000	2013	2014	2015	2016	2017	2018	2019	2020	2021	2022	2023
	27	65	12	17	26	16	2	3	4		1	1
Total	27	65	12	17	26	16	2	3	4		1	1

Objets perdus

	2000	2013	2014	2015	2016	2017	2018	2019	2020	2021	2022	2023
	488	908	938	877	1.003	827	742	717	674	734	751	178
Total	488	908	938	877	1.003	827	742	717	674	734	751	178

Autres non-infractions

	2000	2013	2014	2015	2016	2017	2018	2019	2020	2021	2022	2023
Ordonnance de capture		5	6	1	3	1	1	1	3	1	2	
Réhabilitation								1				



Autres non-infractions

	2000	2013	2014	2015	2016	2017	2018	2019	2020	2021	2022	2023
Non-respect des conditions	1	2	10	8	6	5	13	6	10	5	6	5
Procès-verbal d'information	31	101	88	55	29	27	16	19	15	15	12	6
Notification		35	41	27	27	39	33	29	24	30	34	9
Dégradation involontaire câbles (non-télécom)		10	12	4	7		1		1	6	11	
Demande signalement surveillance électronique										11	17	4
Fonction de contrôle armes									6	3	6	
Autres non infractions	31											
Total	63	153	157	95	72	72	64	56	59	71	88	24