

STATISTIQUES POLICIERES DE CRIMINALITE

LIEU DE PERPETRATION: ZONE DE POLICE

POLITIEZONE HEIST

2000 - Trimestre 1 2023

Police fédérale - DGRIDRIIBIPOL

STATISTIQUES POLICIERES DE CRIMINALITE

LIEU DE PERPETRATION: ZONE DE POLICE

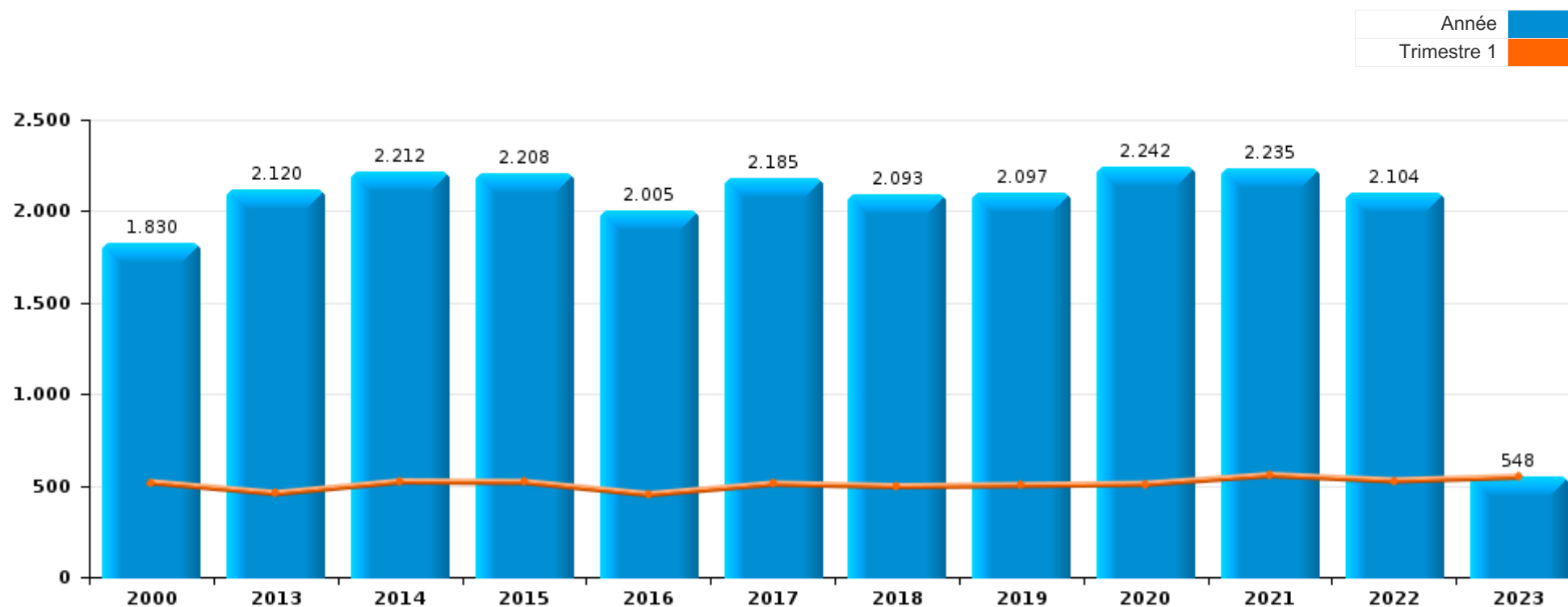
POLITIEZONE HEIST

PARTIE I : INFRACTIONS JUDICIAIRES



POLITIEZONE HEIST

	2000	2013	2014	2015	2016	2017	2018	2019	2020	2021	2022	2023
Nombre total des délits	1.830	2.120	2.212	2.208	2.005	2.185	2.093	2.097	2.242	2.235	2.104	548





POLITIEZONE HEIST

	2000	2013	2014	2015	2016	2017	2018	2019	2020	2021	2022	2023
Vol et extorsion	750	699	748	664	529	609	583	565	404	307	320	95
Infr. contre l'intégrité physique	117	211	211	234	199	236	231	206	124	202	213	58
Drogues	136	200	219	199	162	199	157	145	260	186	177	57
Dégradation de la propriété	226	255	181	183	153	182	192	182	118	129	111	36
Fraude	64	65	101	127	95	115	113	186	294	307	283	60
Criminalité informatique		13	20	17	37	51	64	105	183	324	320	65
Registre de population	40	93	121	95	121	96	116	99	89	99	110	37
Protection de la jeunesse	4	87	108	127	147	118	107	105	100	81	97	20
Infr. contre autres valeurs morales et sentiments	22	88	80	118	87	97	99	81	54	107	72	29
Infr. contre la sécurité publique	50	53	58	85	80	109	87	75	53	64	71	25
Environnement	126	39	74	71	63	56	53	51	55	58	44	9
Infr. contre la famille	100	71	84	63	49	37	54	24	26	28	36	7
Infr. contre les moeurs	15	43	44	32	40	45	46	42	29	43	49	6
Ivresse et alcool	8	49	35	39	35	49	33	56	31	27	39	8
Santé publique	24	5			1	3	2		259	106		
Infr. contre la foi publique	26	22	34	43	53	40	33	32	37	25	19	6
Législation sur les étrangers	3	22	17	17	57	42	32	45	28	35	31	8
Armes et explosifs	4	30	16	30	26	37	32	34	49	39	33	6
Infr. contre l'autorité publique	12	29	17	18	15	19	22	21	13	14	24	3
Autres lois spéciales	14	3	9	10	19	21	14	22	14	21	30	10
Protection de la personne	18	6	4	3	12	5	5	5	5	10	4	
Pratiques commerciales	40	6	4	3	6	1	1		1		1	
Code pénal social		2	10	2	7	5	5	3	6	12	4	1
Infr. contre la liberté individuelle	2	1	2	7	5	3	2	2	2	1	4	1
Travail	6	2	4	3	1	2	3		4	1	1	
Carte d'identité	5	1	2	2	2	2	2	1	1	3	4	
Protection des revenus publics		1	2	7	3		2	3	2		1	
Loi du football		11	1	5				1			1	
Infr. relative au statut juridique de l'enfant	3	6	1				1	1			2	1
Hormones et dopage		5	3	3						2	1	
Traite des êtres humains		1				3	1	2		2	2	
Contravention Code pénal	10											
Législation économique			1			1	1	2				
Marchand de sommeil		1				1		1		1		
Infr. contre la Sécurité de l'Etat			1	1					1			
Législation sur les élections	3											
Autres infractions Code pénal					1	1						
Sécurité privée	2											
Exercice illégal de l'autorité publique										1		
Sous-total	1.830	2.120	2.212	2.208	2.005	2.185	2.093	2.097	2.242	2.235	2.104	548
Contravention règlement policier local		544	407	323	299	347	233	210	153	155	139	25
Sous-total		544	407	323	299	347	233	210	153	155	139	25
Total	1.830	2.664	2.619	2.531	2.304	2.532	2.326	2.307	2.395	2.390	2.243	573

FPF/DGR/DRI/BIPOL - Statistiques policières de criminalité (date de clôture: 22/09/2023)

Les données pour les années 2001 jusqu'à 2012 ne sont plus publiées mais restent disponibles sur demande auprès du service BIPOL.

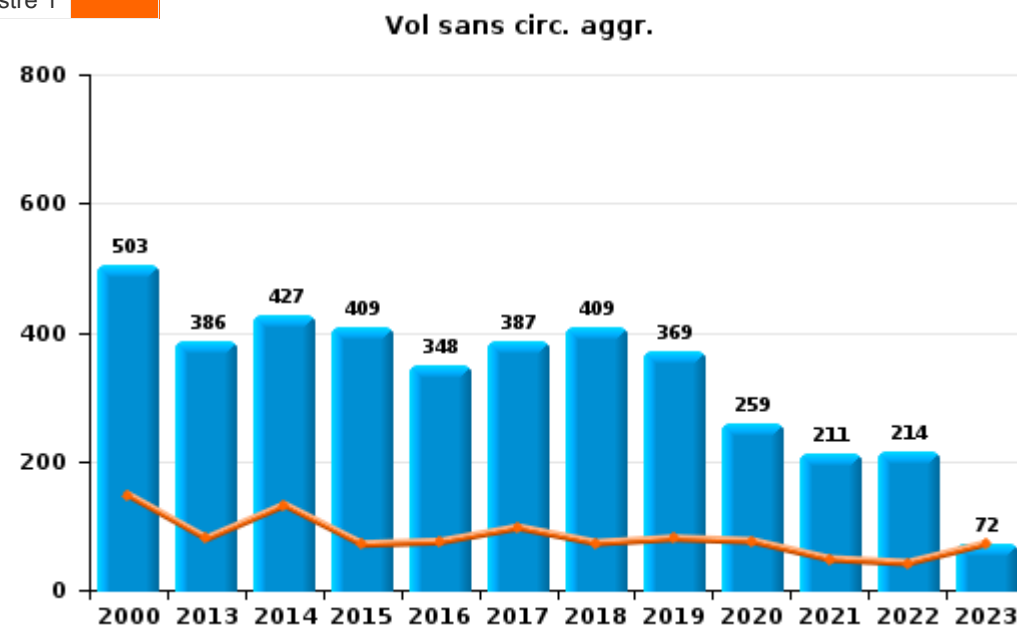
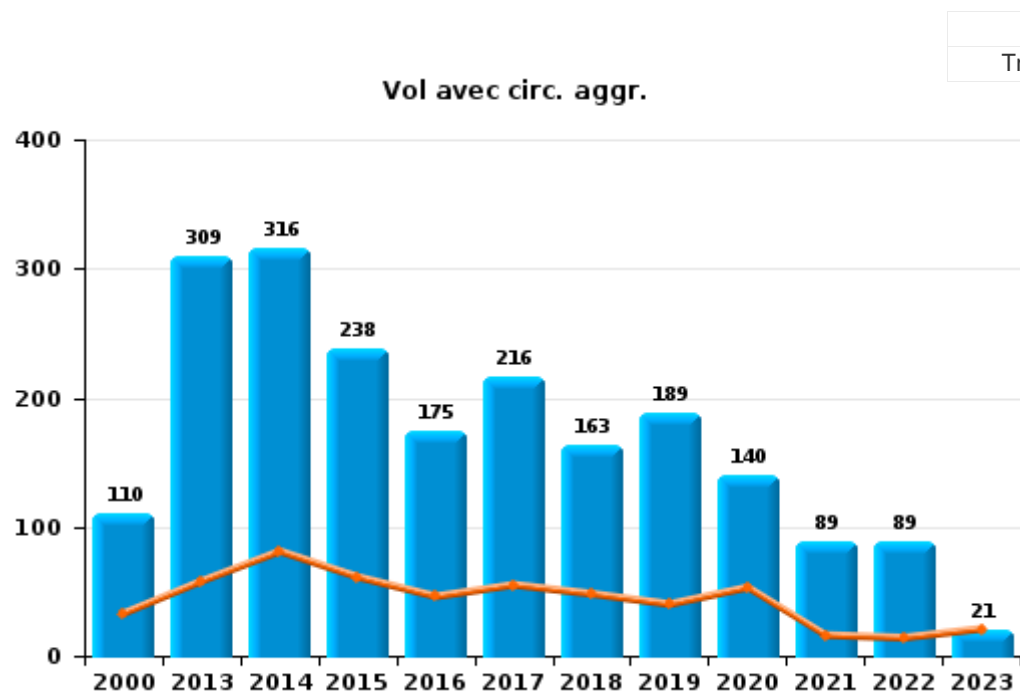
Les données pour 2023 ne concernent que le 1er trimestre.



I.1. Catégorie des infractions : Vol et extorsion (top 5 des infractions au niveau national 2022)

POLITIEZONE HEIST

	2000	2013	2014	2015	2016	2017	2018	2019	2020	2021	2022	2023
Vol sans circ. aggr.	503	386	427	409	348	387	409	369	259	211	214	72
Vol avec circ. aggr.	110	309	316	238	175	216	163	189	140	89	89	21
Vol non spécifié	136		1			1	1	1				
Extorsion		4	4	17	6	5	10	6	5	7	17	2
Autres	1											
Total	750	699	748	664	529	609	583	565	404	307	320	95





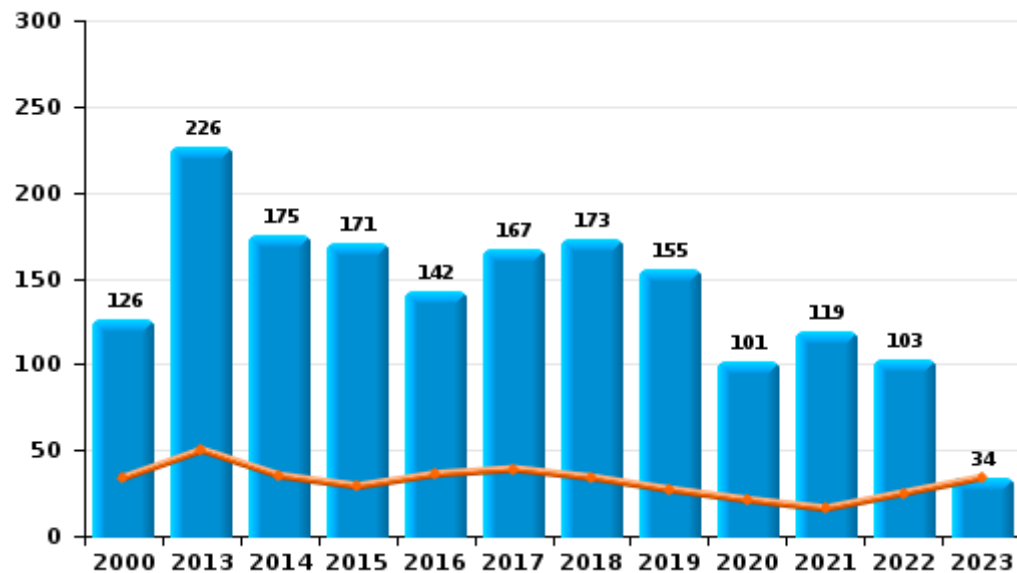
I.2. Catégorie des infractions : Dégradation de la propriété (top 5 des infractions au niveau national 2022)

POLITIEZONE HEIST

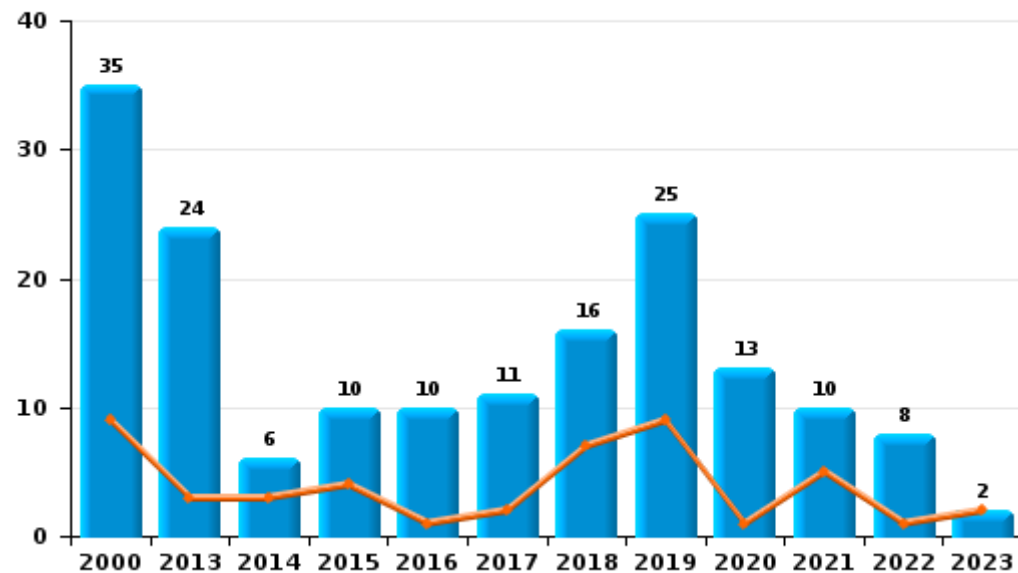
	2000	2013	2014	2015	2016	2017	2018	2019	2020	2021	2022	2023
Vandalisme	126	226	175	171	142	167	173	155	101	119	103	34
Incendie involontaire	33	17	5	6	5	8	12	13	1	8	4	1
Destruction, dénaturation, dégradation	65	5		2	1	4	3	2	4			
Incendie volontaire	2	7	1	4	5	3	4	12	12	2	4	1
Total	226	255	181	183	153	182	192	182	118	129	111	36

Année	■
Trimestre 1	■

Vandalisme



Incendie

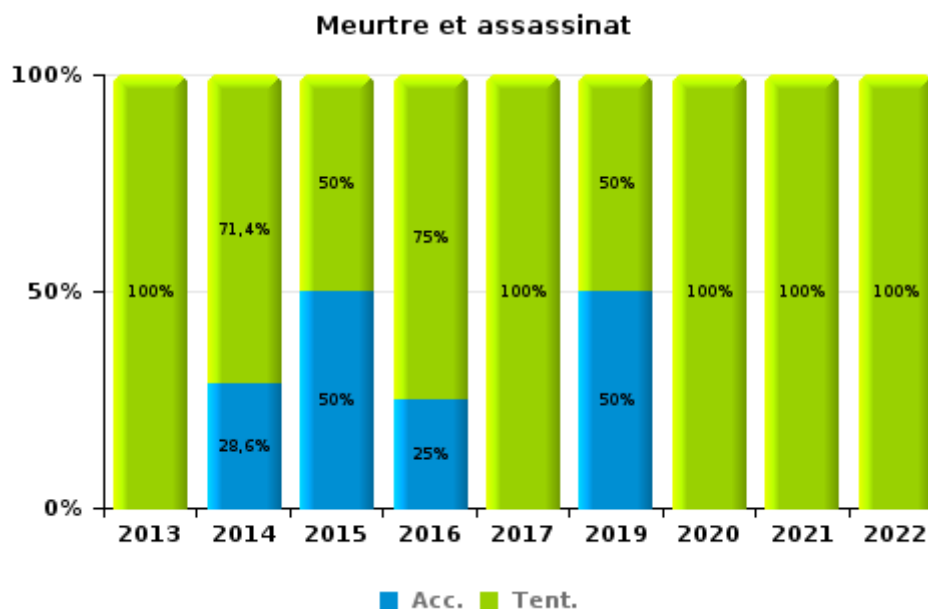
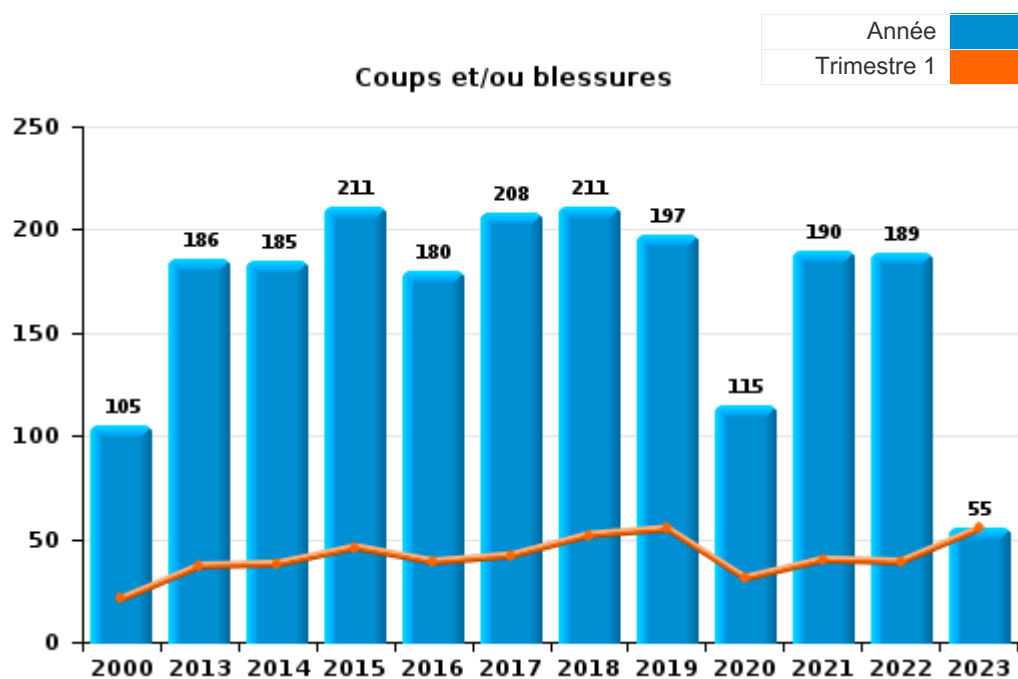




I.3. Catégorie des infractions : Infr. contre l'intégrité physique (top 5 des infractions au niveau national 2022)

POLITIEZONE HEIST

	2000	2013	2014	2015	2016	2017	2018	2019	2020	2021	2022	2023
Coups et/ou blessures	105	186	185	211	180	208	211	197	115	190	189	55
Autres	12	23	19	21	15	26	20	7	7	10	22	3
Meurtre et assassinat		2	7	2	4	2		2	2	2	2	
Total	117	211	211	234	199	236	231	206	124	202	213	58



FPF/DGR/DRI/BIPOL - Statistiques policières de criminalité (date de clôture: 22/09/2023)
 Les données pour les années 2001 jusqu'à 2012 ne sont plus publiées mais restent disponibles sur demande auprès du service BIPOL.
 Les données pour 2023 ne concernent que le 1er trimestre.



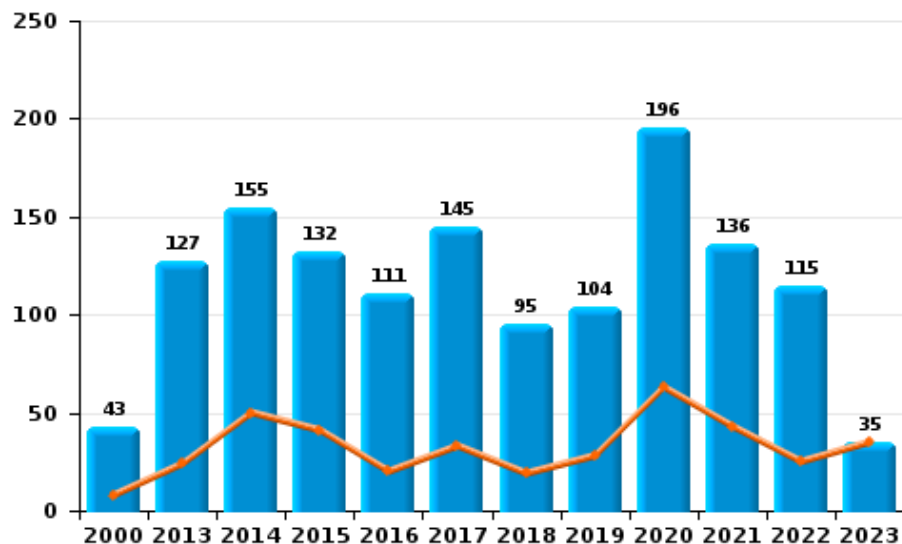
I.4. Catégorie des infractions : Drogues (top 5 des infractions au niveau national 2022)

POLITIEZONE HEIST

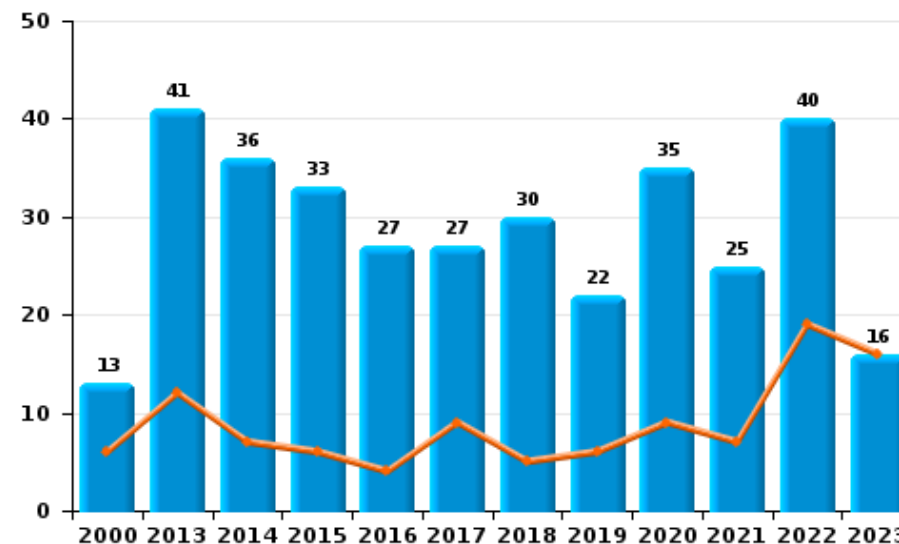
	2000	2013	2014	2015	2016	2017	2018	2019	2020	2021	2022	2023
Détention	43	127	155	132	111	145	95	104	196	136	115	35
Commerce	13	41	36	33	27	27	30	22	35	25	40	16
Usage	71	10	5	7	8	8	16	10	10	15	16	5
Fabrication	3	9	16	22	13	12	9	7	11	6	5	1
Autres		12	6	1	2	7	6	2	7	3		
Importation et exportation	6	1	1	4	1		1		1	1	1	
Total	136	200	219	199	162	199	157	145	260	186	177	57

Année	■
Trimestre 1	■

Détention



Commerce



FPF/DGR/DRI/BIPOL - Statistiques policières de criminalité (date de clôture: 22/09/2023)
 Les données pour les années 2001 jusqu'à 2012 ne sont plus publiées mais restent disponibles sur demande auprès du service BIPOL.
 Les données pour 2023 ne concernent que le 1er trimestre.



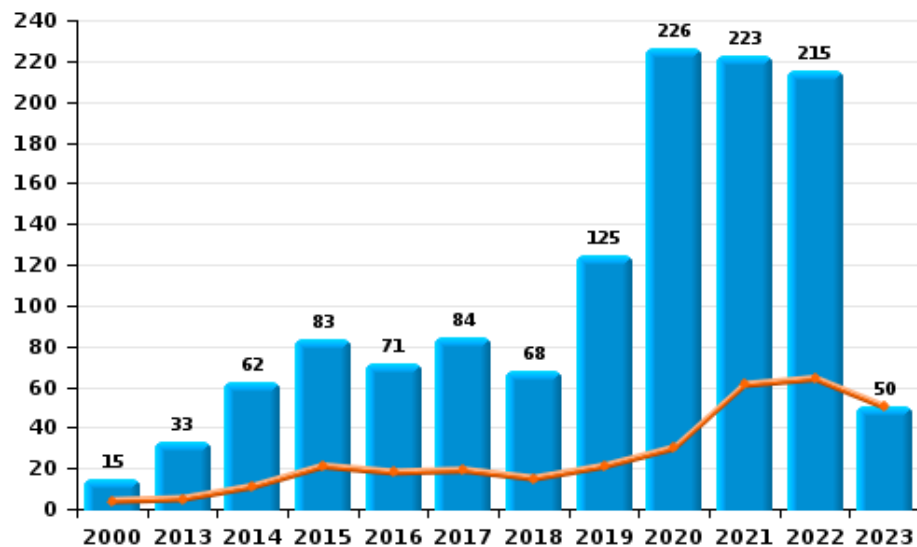
I.5. Catégorie des infractions : Fraude (top 5 des infractions au niveau national 2022)

POLITIEZONE HEIST

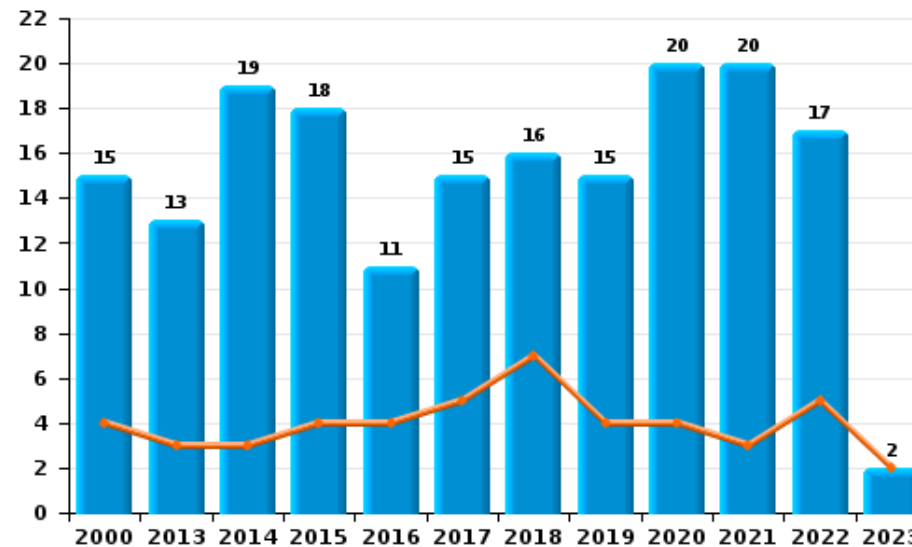
	2000	2013	2014	2015	2016	2017	2018	2019	2020	2021	2022	2023
Abus de confiance et infr. apparentées	15	13	19	18	11	15	16	15	20	20	17	2
Détournement et destruction frauduleuse	21	9	10	12	4	4	8	8	7	7	11	1
Escroquerie	15	33	62	83	71	84	68	125	226	223	215	50
Fraudes: Autres	12	2	1	5	3	7	11	17	31	48	33	3
Grivèlerie		4	3	1	1	2	2	2	4	2	2	
Infr. liées à l'insolvabilité		3	4	5	5	2	7	15	3	6	4	3
Recel	1	1	2	3		1	1	4	3	1	1	1
Total	64	65	101	127	95	115	113	186	294	307	283	60



Escroquerie



Abus de confiance et infr. apparentée



STATISTIQUES POLICIERES DE CRIMINALITE

LIEU DE PERPETRATION: ZONE DE POLICE

POLITIEZONE HEIST

PARTIE II : FIGURES CRIMINELLES / PHENOMENES



POLITIEZONE HEIST

FC Vol moyen de transport

	2000	2013	2014	2015	2016	2017	2018	2019	2020	2021	2022	2023
Vol de voiture	28	10	9	13	6	10	5	8	3	4	3	
Vol de moto	3	3	2		1	1	1	2			2	
Carjacking				1		2			1			
Homejacking				1								
Vol dans les garages	3		1	3			1					
Vol de vélomoteur	27	5	6	11	5	7	5	6	5	6	8	1
Vol de vélo	242	133	118	133	114	135	137	133	87	48	67	21

FC Cambriolage

	2000	2013	2014	2015	2016	2017	2018	2019	2020	2021	2022	2023
Cambriolage dans habitation	75	137	177	125	59	83	80	77	70	46	62	11
Cambriolage ds entreprise ou commerce	55	45	40	37	35	36	15	30	20	9	6	3
Cambriolage ds service public ou bâtiment administ	17	21	12	10	14	22	11	16	5	3	2	1
Vol au bélier		1				1	1					
Cambriolage dans bâtiment (total)	145	202	227	172	107	141	106	122	95	57	70	15



FC Vol autre

	2000	2013	2014	2015	2016	2017	2018	2019	2020	2021	2022	2023
Vol à main armée	6	7	2	5	8	3	8	3	4	6		
Vol avec violence sans arme	3	11	13	23	11	16	17	9	5	9	17	3
Vol dans ou sur un véhicule	70	49	58	43	37	45	37	39	31	18	14	4
Vol d'armes et explosifs	4	5	3	4	3	1	4		1	1	1	
Steaming								1				
Arrachage de sac à main		2	2		1	1						
Vol à l'arraché	1	4	2	2	3	4	6	5	5		1	
Vol à la tire	14	37	51	51	33	66	45	46	7	7	12	4
Vol à l'étalage	30	34	26	19	32	24	29	41	37	31	27	14
Vol par ruse	3	7	9	8	11	5	6	3	4	8	8	2
Vol de métaux	1	8	9	4	3	1	7	3	3	4		
Vol sur les chantiers	10	6	10	7	4	9	11	6	10	9	1	3
Home-invasion				2	2							
Vol d'animaux	3	1	4	3	3	2	5	2	6	1	1	
Vol de cargaison		2		1		1		1		1		

Criminalité ICT

	2000	2013	2014	2015	2016	2017	2018	2019	2020	2021	2022	2023
Fraude de cartes de paiements	1	6	11	8	17	14	9	13	7	7	13	
Phishing			1		2	5	11	37	52	96	85	12
Ransomware						2	6	2	2	1	1	
Shouldersurfing					1	2		2	1	2	1	
Skimming			1	1	4	1	1				2	



FC Autre

	2000	2013	2014	2015	2016	2017	2018	2019	2020	2021	2022	2023
Violence contre les métiers d'intérêt général	3	10	3		5	7	4	4	3	9	10	2
Viol collectif				1	2		1			1		
Graffiti	1	6	2	10	5	1	3	5	2	3	5	5
Dégradation de voiture	7	94	90	78	49	71	64	58	51	46	47	14
Rixe au couteau		4	2		1	3	1	2	2	1		

PH Violence intrafamiliale (VIF)

	2000	2013	2014	2015	2016	2017	2018	2019	2020	2021	2022	2023
VIF: physique, dans le couple	10	68	84	90	73	97	77	81	38	71	84	20
VIF: physique, envers des descendants	1	10	9	12	12	20	18	15	8	14	19	5
VIF: physique, envers d'autres membres	31	17	10	15	27	23	25	19	13	17	18	2
VIF: sexuelle, dans le couple		1			1	1	3	2	1			
VIF: sexuelle, envers des descendants	2	2	2	2		1		3	1	2	2	
VIF: psychique, dans le couple	74	70	86	65	50	48	63	44	40	49	55	13
VIF: psychique, envers des descendants		1	3	4	2	4	4	8	5	7	13	2
VIF: psychique, envers d'autres membres		3	4	1	3	9	3	5	4	4	5	
VIF: économique, dans le couple		3	5	5	5	9	7	6	2	5	5	1
VIF: économique, envers des descendants				1	1	3	2	1	2		1	
VIF: économique, envers d'autres membres	29	12	17	17	10	20	8	5	5	1	4	1



PH Hormones et dopage

	2000	2013	2014	2015	2016	2017	2018	2019	2020	2021	2022	2023
Dopage humain		5	3	3						2	1	
Engraissement illégal				2	1	1			2			

PH Drogues

	2000	2013	2014	2015	2016	2017	2018	2019	2020	2021	2022	2023
Vente de cocaïne		2	4	3	3	5	2	4	4	4	5	
Import-export de cocaïne				1						1		
Production de drogues synthétiques		2	2	2			3			1	1	1
Import-export de drogues synthétiques	1		1									
Vente de drogues synthétiques	1	12	12	10	8	9	8	9	8	7	8	7
Production de cannabis (culture)	1	4	6	10	9	8	2	2	9	3	3	
Vente de cannabis en grande quantité			2				1					
Import-export d'héroïne				2								
Vente-traffic d'héroïne		2		4						1		

PH Trafic d'armes

	2000	2013	2014	2015	2016	2017	2018	2019	2020	2021	2022	2023
Commerce et production d'arme à feu et mun.	1			1						1		
Commerce et production d'arme non à feu										2		

PH Traite des êtres humains

	2000	2013	2014	2015	2016	2017	2018	2019	2020	2021	2022	2023
TEH - exploitation économique		1				2	1	1		1	1	
TEH - exploitation sexuelle	1		1	2	1	1		2		1	3	



PH Violence dans l'espace public

	2000	2013	2014	2015	2016	2017	2018	2019	2020	2021	2022	2023
Violence physique (transport public)	2	7	1	1	2	4	2	2		2	2	2
Violence physique (voie publique)	18	39	36	53	30	46	54	44	27	35	38	7
Violence physique (autre endroit public)	1	4	1	2	2	1		1	2	8	1	
Violence physique (endroit accessible au public)	30	32	40	30	22	21	35	31	13	12	18	11
Violence sexuelle (transport public)					2	1	1		1	2		
Violence sexuelle (voie publique)	3	4	5	1	3	2	3	4	1	1	2	
Violence sexuelle (autre endroit public)	1	1	2		2	1	1		2		2	
Violence sexuelle (endroit accessible au public)	3	6	6	2	2	1	6	7	4	5	4	
Violence psychique (transport public)		6	2	5	4	5	3	2	2	5	5	3
Violence psychique (voie publique)	13	19	32	26	30	26	34	22	17	23	23	7
Violence psychique (autre endroit public)	3	5	4	3	6		2	2	2	4	2	
Violence psychique (endroit accessible au public)	9	9	7	15	16	14	14	16	12	9	13	3
Vol à main armée (transport public)									1			
Vol à main armée (voie publique)	2	2	1	1	2	2		1				
Vol à main armée (autre endroit public)							1					
Vol à main armée (endroit accessible au public)	4	3	1	1	3	1	2	1	2	3		
Vol avec violence sans arme (transport public)		1		1								
Vol avec violence sans arme (voie publique)	1	2	3	2	4	6	5	4	1	1		
Vol avec violence sans arme (autre endroit public)				1	1		4		1			
Vol avec violence sans arme (endr. acces. au pub.)	1	4	4	4		3	2	1			2	



PH Autre

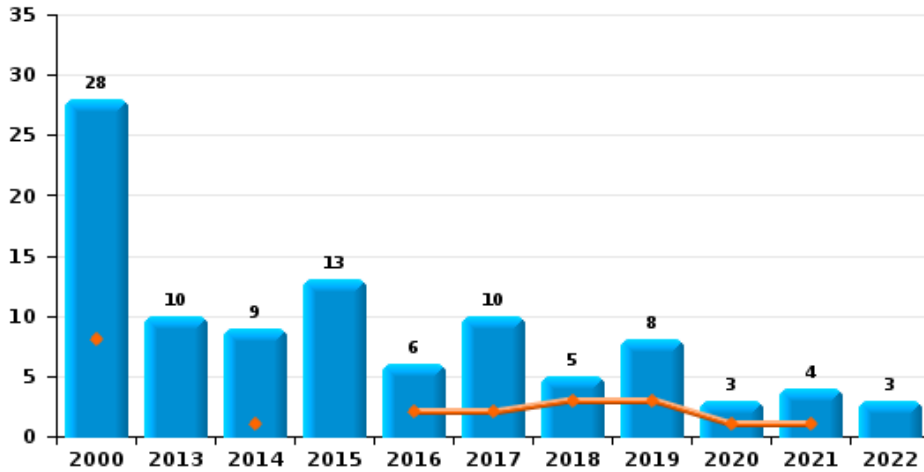
	2000	2013	2014	2015	2016	2017	2018	2019	2020	2021	2022	2023
Faux policiers					1			1				
Terrorisme, extrémisme et radicalisme			1	1					1	1		
Cyberharcèlement		11	16	18	19	39	32	33	32	47	35	17
Fraude à l'identité	4	8	14	18	30	21	21	44	52	26	26	2



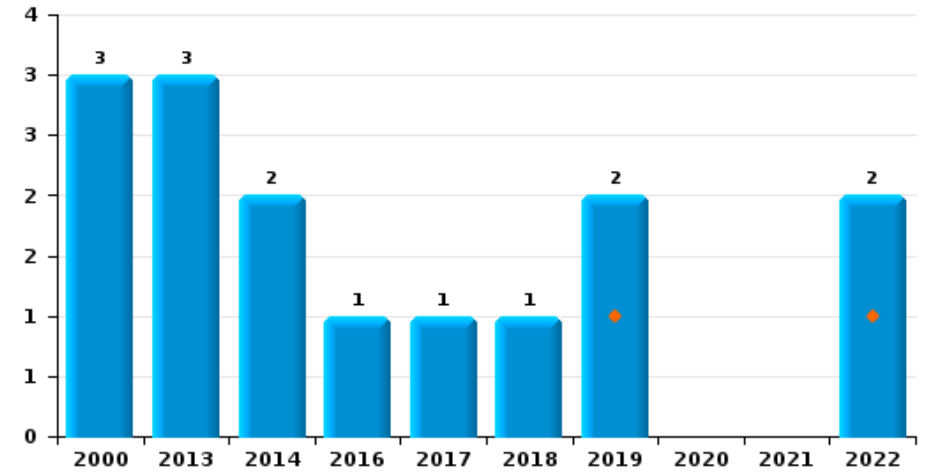
POLITIEZONE HEIST

Année	■
Trimestre 1	■

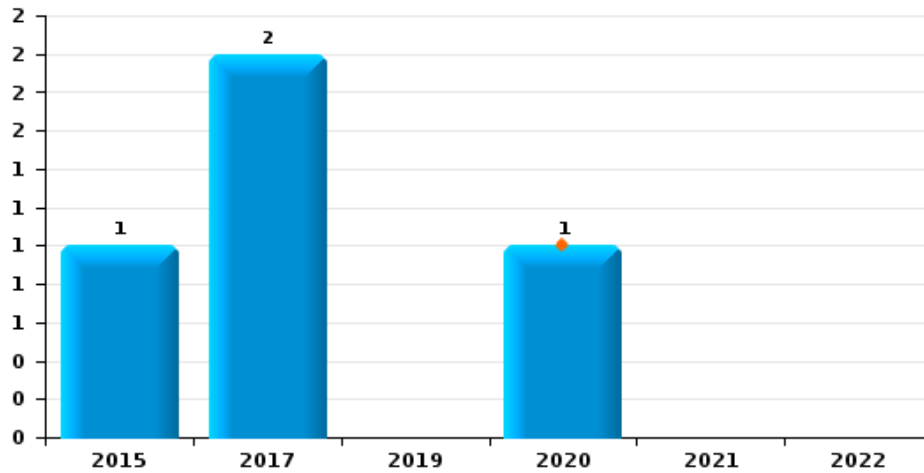
Vol de voiture



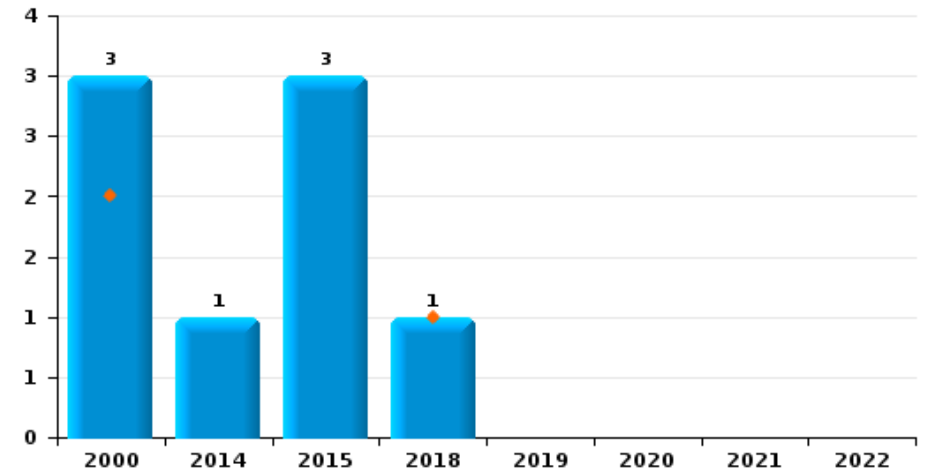
Vol de moto



Carjacking



Vol dans les garages

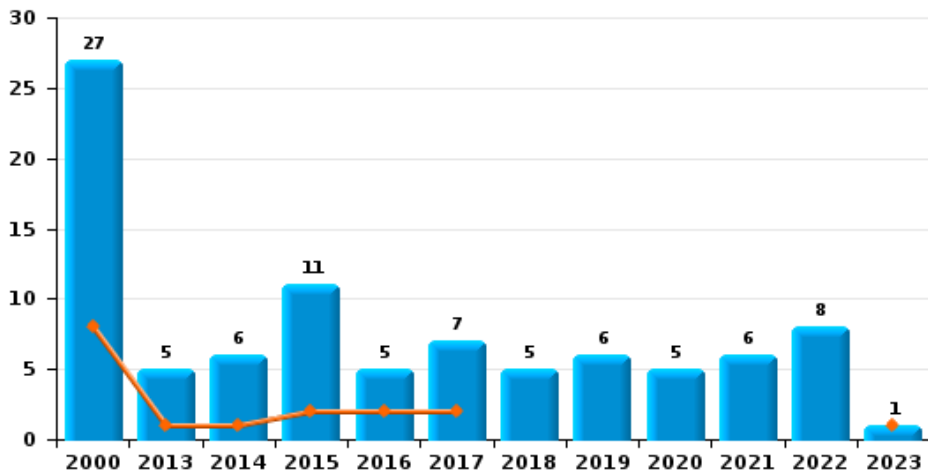




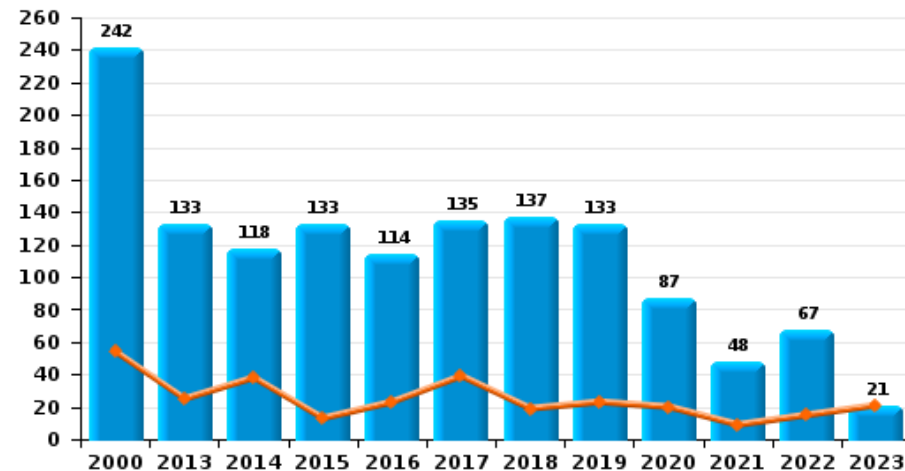
POLITIEZONE HEIST

Année	■
Trimestre 1	■

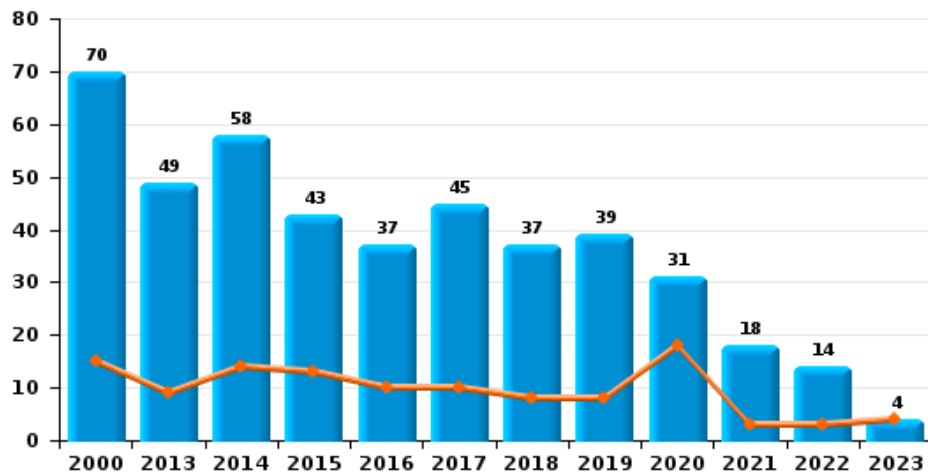
Vol de vélomoteur



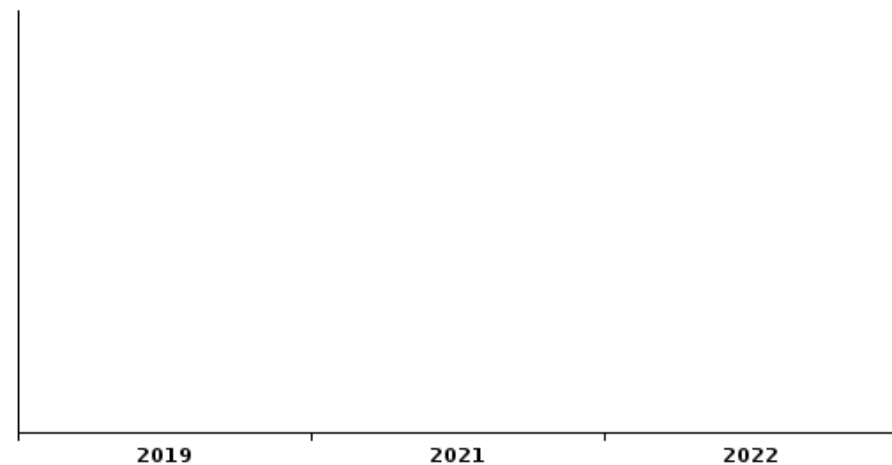
Vol de vélo



Vol dans ou sur un véhicule



Sacjacking dans une voiture

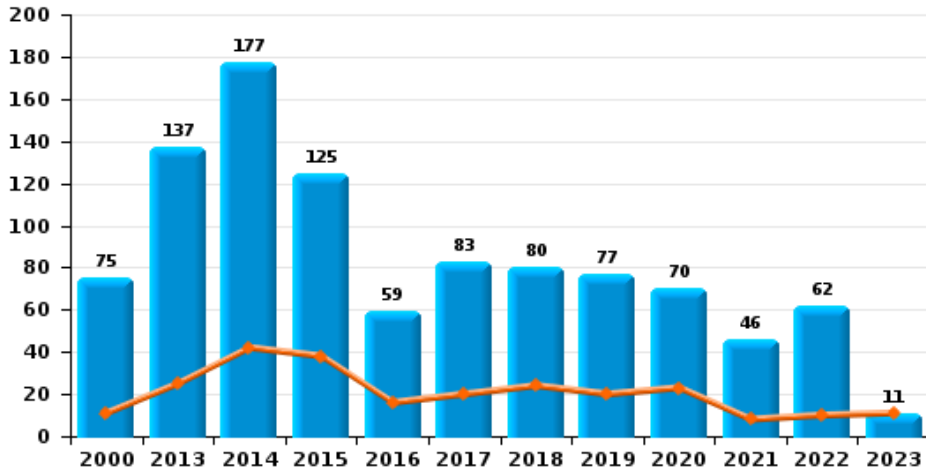




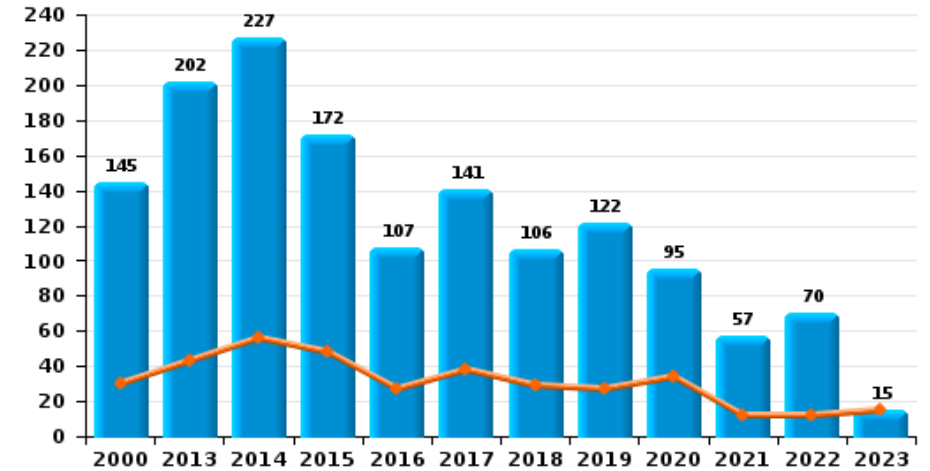
POLITIEZONE HEIST

Année ■
Trimestre 1 ■

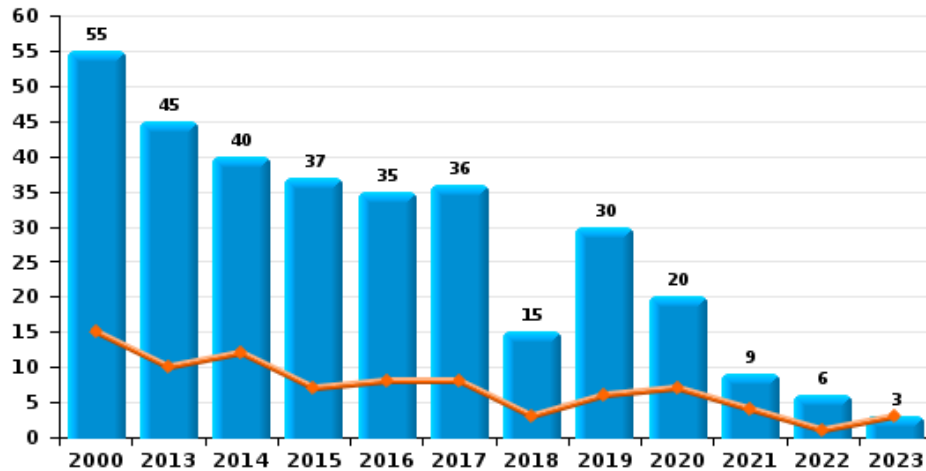
Cambriolage dans habitation



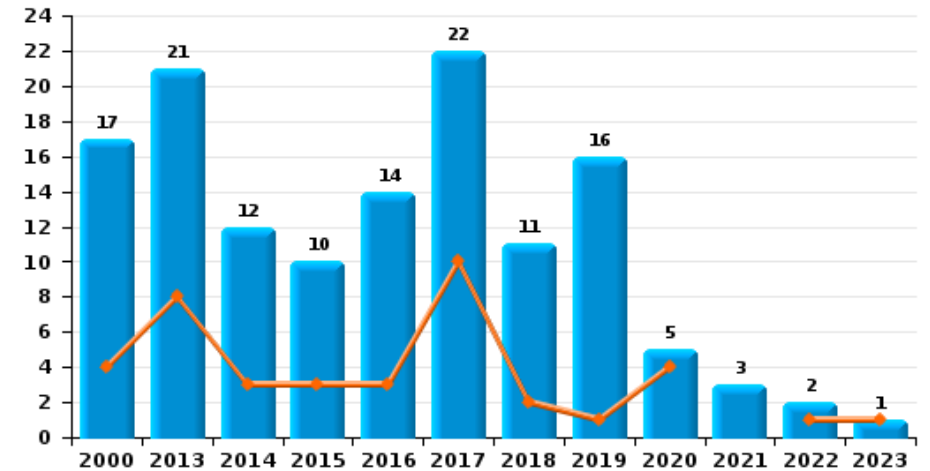
Cambriolage dans bâtiment (total)



Cambriolage ds entreprise ou commerce



Cambriolage ds service public ou bâtiment administ

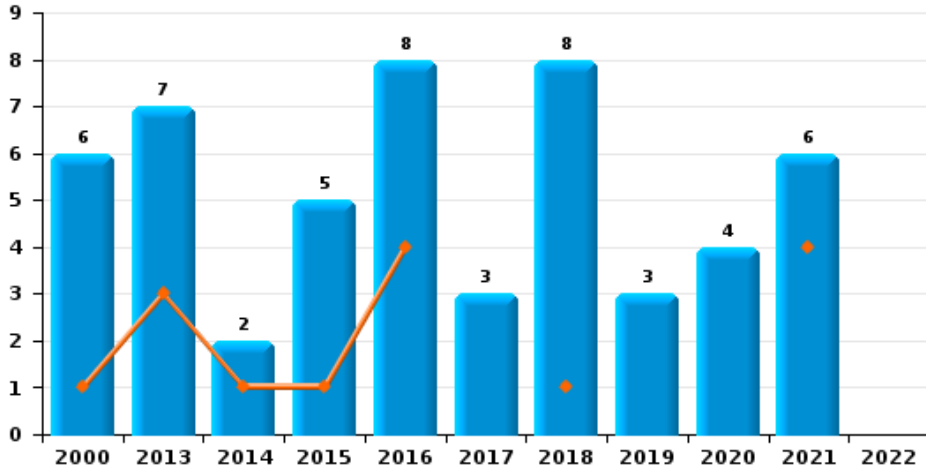




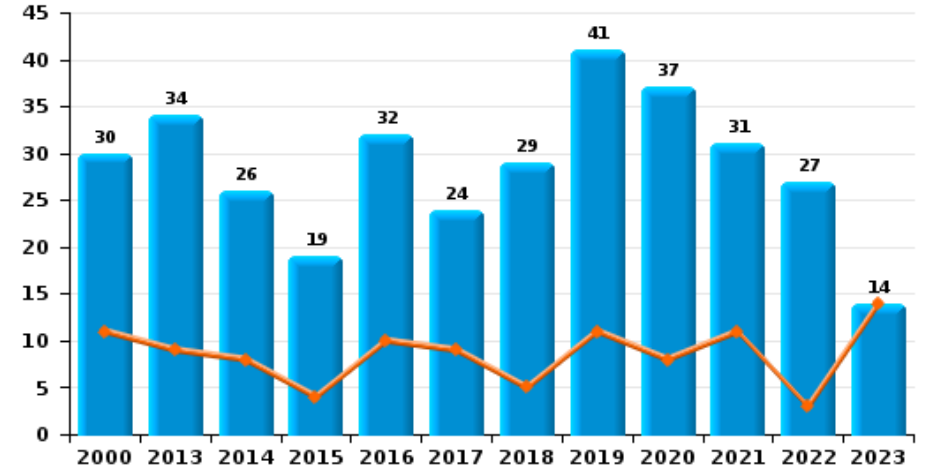
POLITIEZONE HEIST

Année ■
Trimestre 1 ■

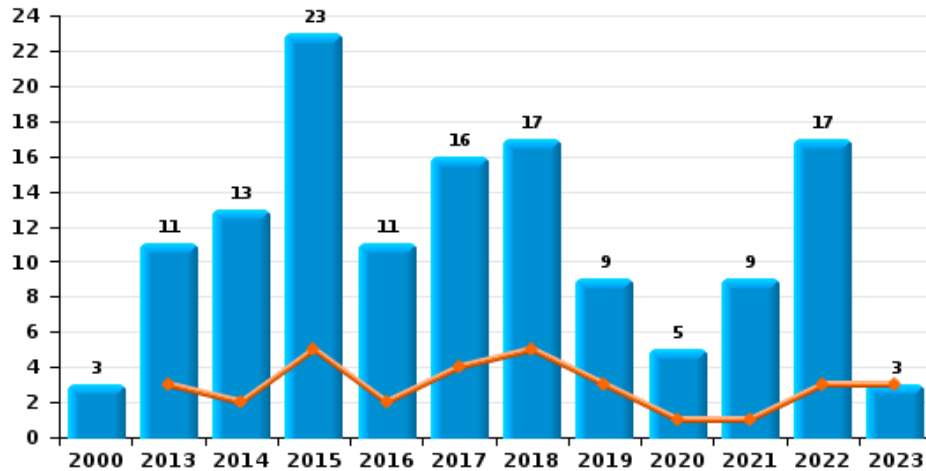
Vol à main armée



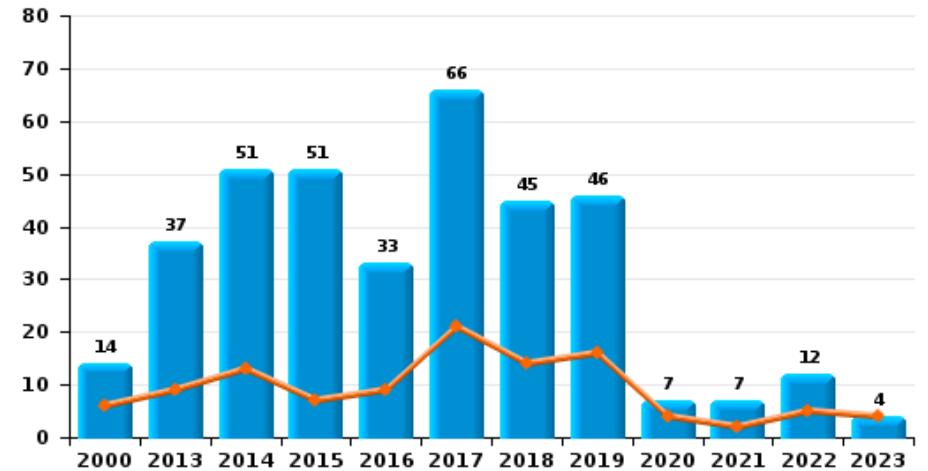
Vol à l'étalage



Vol avec violence sans arme



Vol à la tire

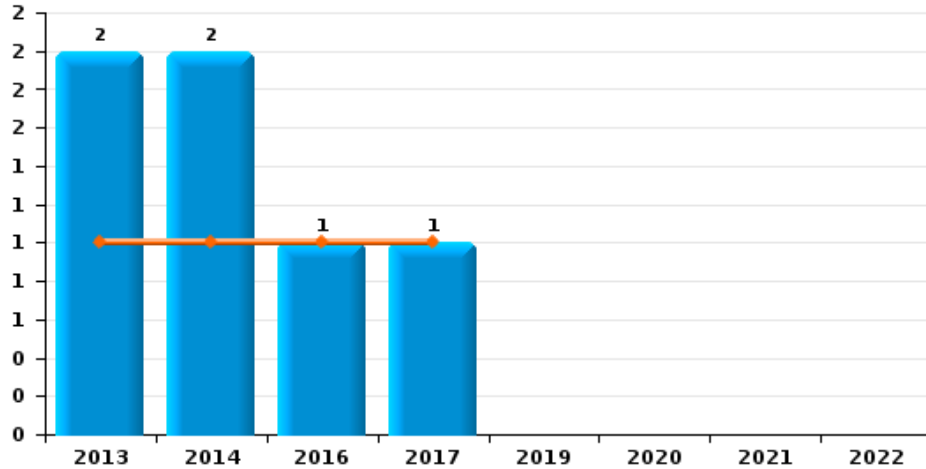




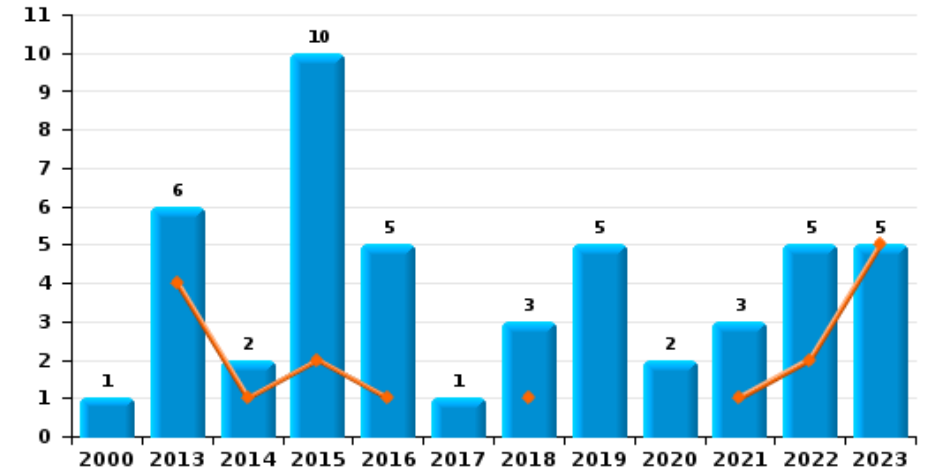
POLITIEZONE HEIST

Année ■
Trimestre 1 ■

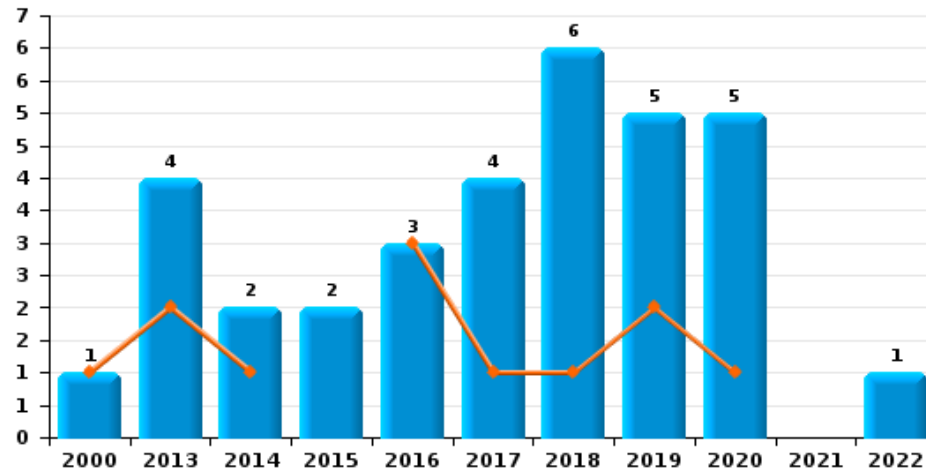
Arrachage de sac à main



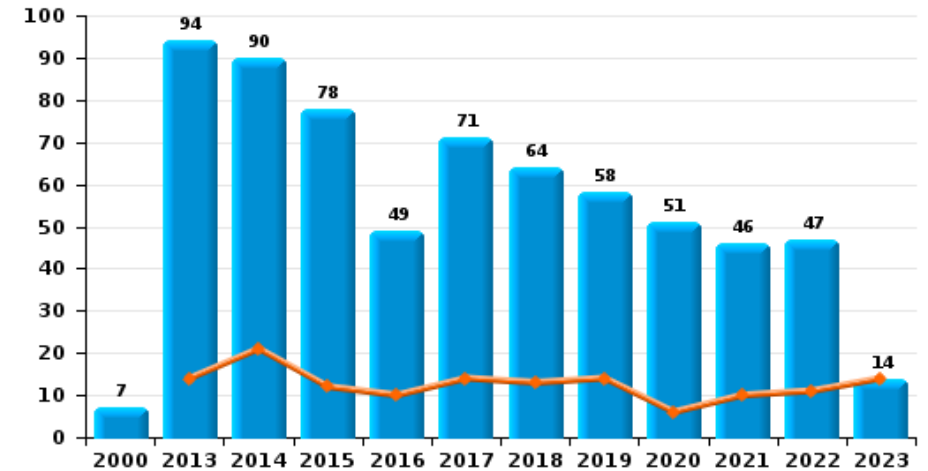
Graffiti



Vol à l'arraché



Dégradation de voiture





POLITIEZONE HEIST

FC Vol moyen de transport

		2000	2013	2014	2015	2016	2017	2018	2019	2020	2021	2022	2023
Vol de voiture	Trim 1	8		1		2	2	3	3	1	1		
	Trim 2	7	2	2	2	2	2		2			1	
	Trim 3	5	5	3	5		1	2	2	1	1	2	
	Trim 4	8	3	3	6	2	5		1	1	2		
	Total	28	10	9	13	6	10	5	8	3	4	3	
Vol de moto	Trim 1								1			1	
	Trim 2	1		2					1				
	Trim 3	2	2			1	1						
	Trim 4		1					1				1	
	Total	3	3	2		1	1	1	2			2	
Carjacking	Trim 1									1			
	Trim 3				1								
	Trim 4						2						
	Total				1		2			1			
Homejacking	Trim 2			1									
Total			1										
Vol dans les garages	Trim 1	2						1					
	Trim 3	1			2								
	Trim 4			1	1								
	Total	3		1	3			1					



FC Vol moyen de transport

		2000	2013	2014	2015	2016	2017	2018	2019	2020	2021	2022	2023
Vol de vélomoteur	Trim 1	8	1	1	2	2	2						1
	Trim 2	6		1	2	3	2	2	2		1	2	
	Trim 3	9	2	2	2		2	1	2	2	1	1	
	Trim 4	4	2	2	5		1	2	2	3	4	5	
	Total	27	5	6	11	5	7	5	6	5	6	8	1
Vol de vélo	Trim 1	54	25	38	13	23	39	19	23	20	9	15	21
	Trim 2	52	41	38	39	34	33	54	33	13	13	19	
	Trim 3	69	31	26	46	33	32	25	34	28	17	17	
	Trim 4	67	36	16	35	24	31	39	43	26	9	16	
	Total	242	133	118	133	114	135	137	133	87	48	67	21



FC Cambriolage

		2000	2013	2014	2015	2016	2017	2018	2019	2020	2021	2022	2023
Cambriolage dans habitation	Trim 1	11	25	42	38	16	20	24	20	23	8	10	11
	Trim 2	21	29	27	21	12	15	20	15	8	10	18	
	Trim 3	24	24	46	24	10	15	15	29	19	14	14	
	Trim 4	19	59	62	42	21	33	21	13	20	14	20	
	Total	75	137	177	125	59	83	80	77	70	46	62	11
Cambriolage ds entreprise ou commerce	Trim 1	15	10	12	7	8	8	3	6	7	4	1	3
	Trim 2	13	12	12	4	19	9	2	5	8	2	1	
	Trim 3	16	8	7	6	4	4	6	8	3	3	1	
	Trim 4	11	15	9	20	4	15	4	11	2		3	
	Total	55	45	40	37	35	36	15	30	20	9	6	3
Cambriolage ds service public ou bâtiment administ	Trim 1	4	8	3	3	3	10	2	1	4		1	1
	Trim 2	5	3	3	1	5	2	7	2	1	2		
	Trim 3	5	7	2	4	1	9	1	4				
	Trim 4	3	3	4	2	5	1	1	9		1	1	
	Total	17	21	12	10	14	22	11	16	5	3	2	1
Vol au bélier	Trim 1		1					1					
	Trim 4						1						
	Total		1				1	1					
Cambriolage dans bâtiment (total)	Trim 1	30	43	56	48	27	38	29	27	34	12	12	15
	Trim 2	38	44	41	26	36	26	29	22	17	14	19	
	Trim 3	44	39	55	34	15	28	22	41	22	16	15	
	Trim 4	33	76	75	64	29	49	26	32	22	15	24	
	Total	145	202	227	172	107	141	106	122	95	57	70	15



FC Vol autre

		2000	2013	2014	2015	2016	2017	2018	2019	2020	2021	2022	2023
Vol à main armée	Trim 1	1	3	1	1	4		1			4		
	Trim 2	3	2			1		1	3	1			
	Trim 3		1	1	3	1		3		1			
	Trim 4	2	1		1	2	3	3		2	2		
	Total	6	7	2	5	8	3	8	3	4	6		
Vol avec violence sans arme	Trim 1		3	2	5	2	4	5	3	1	1	3	3
	Trim 2		4	3	7	1	6	3	2	2		5	
	Trim 3	2	3	5	5	3	2	7	1		4	5	
	Trim 4	1	1	3	6	5	4	2	3	2	4	4	
	Total	3	11	13	23	11	16	17	9	5	9	17	3
Vol dans ou sur un véhicule	Trim 1	15	9	14	13	10	10	8	8	18	3	3	4
	Trim 2	14	11	22	10	4	16	10	15	1	3	6	
	Trim 3	15	18	14	6	8	8	7	7	6	5	3	
	Trim 4	26	11	8	14	15	11	12	9	6	7	2	
	Total	70	49	58	43	37	45	37	39	31	18	14	4
Vol d'armes et explosifs	Trim 1		1			1		2					
	Trim 2		1		2	1		1				1	
	Trim 3	2	1	3	1								
	Trim 4	2	2		1	1	1	1		1	1		
	Total	4	5	3	4	3	1	4		1	1	1	
Steaming	Trim 1								1				
	Total								1				
Arrachage de sac à main	Trim 1		1	1		1	1						
	Trim 3		1	1									
	Total		2	2		1	1						



FC Vol autre

		2000	2013	2014	2015	2016	2017	2018	2019	2020	2021	2022	2023
Vol à l'arraché	Trim 1	1	2	1		3	1	1	2	1			
	Trim 2		1		1		1	1	1	1		1	
	Trim 3		1	1			1	2					
	Trim 4				1		1	2	2	3			
	Total	1	4	2	2	3	4	6	5	5			1
Vol à la tire	Trim 1	6	9	13	7	9	21	14	16	4	2	5	4
	Trim 2	3	8	14	13	9	11	10	9		3	2	
	Trim 3	1	8	9	14	7	15	16	14	2	1	2	
	Trim 4	4	12	15	17	8	19	5	7	1	1	3	
	Total	14	37	51	51	33	66	45	46	7	7	12	4
Vol à l'étalage	Trim 1	11	9	8	4	10	9	5	11	8	11	3	14
	Trim 2	8	12	6	5	10	7	5	9	15	6	9	
	Trim 3	6	6	5	6	4	4	6	15	6	4	8	
	Trim 4	5	7	7	4	8	4	13	6	8	10	7	
	Total	30	34	26	19	32	24	29	41	37	31	27	14
Vol par ruse	Trim 1	1	3	4	2	4	2	1	2	1	1		2
	Trim 2	1	1	1		2	1	2	1		1	2	
	Trim 3	1	1	2	2	2	1	2		2	3	4	
	Trim 4		2	2	4	3	1	1		1	3	2	
	Total	3	7	9	8	11	5	6	3	4	8	8	2
Vol de métaux	Trim 1		1	2	1	1		4	1	2	1		
	Trim 2	1	2	5	2	2		1	1		1		
	Trim 3						1	1	1				
	Trim 4		5	2	1			1		1	2		
	Total	1	8	9	4	3	1	7	3	3	4		



FC Vol autre

		2000	2013	2014	2015	2016	2017	2018	2019	2020	2021	2022	2023
Vol sur les chantiers	Trim 1	2		3	1			1	1	4			3
	Trim 2	1	4	3	1	2	3	5	1	3	2	1	
	Trim 3	5	1	2	5	2	4	4	1	2	3		
	Trim 4	2	1	2			2	1	3	1	4		
Total		10	6	10	7	4	9	11	6	10	9	1	3
Home-invasion	Trim 1				1								
	Trim 3					1							
	Trim 4				1	1							
Total					2	2							
Vol d'animaux	Trim 1	1		1		1		1		3			
	Trim 2		1	3		1	1	2	2	2	1	1	
	Trim 3				2		1	1					
	Trim 4	2			1	1		1		1			
Total		3	1	4	3	3	2	5	2	6	1	1	
Vol de cargaison	Trim 1		1				1						
	Trim 2				1				1				
	Trim 4		1								1		
Total			2		1		1		1		1		



Criminalité ICT

		2000	2013	2014	2015	2016	2017	2018	2019	2020	2021	2022	2023
Fraude de cartes de paiements	Trim 1	1	3	4	1	2	3	6	3	2	1	5	
	Trim 2		1	5	4	4	3		4	1	2	2	
	Trim 3		2	1	1	6	4	1	3	1	2	3	
	Trim 4			1	2	5	4	2	3	3	2	3	
Total		1	6	11	8	17	14	9	13	7	7	13	
Phishing	Trim 1							2	2	9	19	29	12
	Trim 2			1			1	2	12	8	20	31	
	Trim 3				2	3	2	7	11	16	15		
	Trim 4					1	5	16	24	41	10		
Total				1	2	5	11	37	52	96	85		12
Ransomware	Trim 1							1					
	Trim 2					1	2				1		
	Trim 3							2	1	1			
	Trim 4					1	1	1	1			1	
Total						2	6	2	2		1	1	
Shouldersurfing	Trim 1								1			1	
	Trim 2										1		
	Trim 3								1		1		
	Trim 4				1	2				1			
Total					1	2			2	1	2	1	
Skimming	Trim 1							1					
	Trim 2						1					1	
	Trim 3			1	1	2						1	
	Trim 4					2							
Total				1	1	4	1	1				2	



FC Autre

		2000	2013	2014	2015	2016	2017	2018	2019	2020	2021	2022	2023
Violence contre les métiers d'intérêt général	Trim 1	2	5	1			3	2	1		2	3	2
	Trim 2			1		1	2	1	1		2	4	
	Trim 3		4			2				2	2	1	
	Trim 4	1	1	1		2	2	1	2	1	3	2	
	Total	3	10	3		5	7	4	4	3	9	10	2
Viol collectif	Trim 2				1	1							
	Trim 3					1		1					
	Trim 4										1		
	Total			1	2		1			1			
	Graffiti	Trim 1		4	1	2	1		1			1	2
Trim 2			1			3			2	2	1	3	
Trim 3		1	1		2	1	1	2	1				
Trim 4				1	6				2		1		
Total		1	6	2	10	5	1	3	5	2	3	5	5
Dégradation de voiture	Trim 1		14	21	12	10	14	13	14	6	10	11	14
	Trim 2		30	25	22	13	29	17	17	10	7	17	
	Trim 3	2	26	20	17	12	9	21	16	16	15	6	
	Trim 4	5	24	24	27	14	19	13	11	19	14	13	
	Total	7	94	90	78	49	71	64	58	51	46	47	14
Rixe au couteau	Trim 1		1	1									
	Trim 2		1				1						
	Trim 3		1			1	2		1	1			
	Trim 4		1	1				1	1	1	1		
	Total		4	2		1	3	1	2	2	1		



PH Violence intrafamiliale (VIF)

		2000	2013	2014	2015	2016	2017	2018	2019	2020	2021	2022	2023
VIF: physique, dans le couple	Trim 1	1	17	16	27	14	18	18	25	9	23	17	20
	Trim 2	4	15	17	25	26	27	21	16	13	13	26	
	Trim 3	1	17	29	25	23	33	20	17	11	21	26	
	Trim 4	4	19	22	13	10	19	18	23	5	14	15	
	Total	10	68	84	90	73	97	77	81	38	71	84	20
VIF: physique, envers des descendants	Trim 1		3	1	4	2	4	4	4	1	4	7	5
	Trim 2		4	1	4	4	2	8	2	4	5	4	
	Trim 3		1	5	3	3	7	2	3	2	1	4	
	Trim 4	1	2	2	1	3	7	4	6	1	4	4	
	Total	1	10	9	12	12	20	18	15	8	14	19	5
VIF: physique, envers d'autres membres	Trim 1	2	3	4	1	5	2	10	6	5	5	3	2
	Trim 2	7	2	3	5	6	7	4	3	2	2	7	
	Trim 3	10	8	3	4	7	5	6	4	5	3	3	
	Trim 4	12	4		5	9	9	5	6	1	7	5	
	Total	31	17	10	15	27	23	25	19	13	17	18	2
VIF: sexuelle, dans le couple	Trim 2					1	1						
	Trim 3		1					2	2				
	Trim 4							1		1			
	Total		1			1	1	3	2	1			
VIF: sexuelle, envers des descendants	Trim 1	1		1	2							1	
	Trim 2		2								1	1	
	Trim 3	1		1			1		2	1	1		
	Trim 4								1				
	Total	2	2	2	2		1		3	1	2	2	



PH Violence intrafamiliale (VIF)

		2000	2013	2014	2015	2016	2017	2018	2019	2020	2021	2022	2023
VIF: psychique, dans le couple	Trim 1	18	7	12	18	8	8	21	12	9	11	13	13
	Trim 2	13	24	21	19	19	14	16	9	11	15	17	
	Trim 3	24	15	22	16	12	16	11	10	10	11	12	
	Trim 4	19	24	31	12	11	10	15	13	10	12	13	
	Total	74	70	86	65	50	48	63	44	40	49	55	13
VIF: psychique, envers des descendants	Trim 1			1	1			1	1	1	1	5	2
	Trim 2		1	1	1	1		2		2	1	4	
	Trim 3						3		2	1	2	2	
	Trim 4			1	2	1	1	1	5	1	3	2	
	Total		1	3	4	2	4	4	8	5	7	13	2
VIF: psychique, envers d'autres membres	Trim 1		2	1			2		1	2	1	2	
	Trim 2					2	3			2	1	2	
	Trim 3					1	1	2	2		1		
	Trim 4		1	3	1		3	1	2		1	1	
	Total		3	4	1	3	9	3	5	4	4	5	
VIF: économique, dans le couple	Trim 1		1	2	1		2	2	1			1	1
	Trim 2		1	1	3	2	1	2	3	1	1	3	
	Trim 3		1	2	1	3	1	1		1	2		
	Trim 4						5	2	2		2	1	
	Total		3	5	5	5	9	7	6	2	5	5	1
VIF: économique, envers des descendants	Trim 1					1		1		1			
	Trim 2									1			
	Trim 3						2						
	Trim 4				1		1	1	1			1	
	Total				1	1	3	2	1	2		1	



PH Violence intrafamiliale (VIF)

		2000	2013	2014	2015	2016	2017	2018	2019	2020	2021	2022	2023
VIF: économique, envers d'autres membres	Trim 1	8	8	3	5	4	2	3	3	1			1
	Trim 2	6	1	3	4	3	4	2	1	2			
	Trim 3	7	2	7	4	1	4	1	1	1	1	3	
	Trim 4	8	1	4	4	2	10	2		1		1	
Total		29	12	17	17	10	20	8	5	5	1	4	1



PH Hormones et dopage

		2000	2013	2014	2015	2016	2017	2018	2019	2020	2021	2022	2023
Dopage humain	Trim 1		5	1								1	
	Trim 2				1						2		
	Trim 4			2	2								
	Total		5	3	3						2	1	
Engraissement illégal	Trim 1				2					2			
	Trim 3						1						
	Trim 4				1								
	Total				2	1	1			2			



PH Drogues

		2000	2013	2014	2015	2016	2017	2018	2019	2020	2021	2022	2023
Vente de cocaïne	Trim 1		1								3	1	
	Trim 2		1		1	1	3	2	2	2		2	
	Trim 3				1	1	1			1		1	
	Trim 4			4	1	1	1		2	1	1	1	
	Total			2	4	3	3	5	2	4	4	4	5
Import-export de cocaïne	Trim 4				1						1		
Total					1						1		
Production de drogues synthétiques	Trim 1		1					1					1
	Trim 2			1				1			1	1	
	Trim 3		1		2								
	Trim 4			1				1					
	Total		2	2	2			3				1	1
Import-export de drogues synthétiques	Trim 2			1									
	Trim 4												
	Total			1									
Vente de drogues synthétiques	Trim 1		3	2	2	1	4	1	1	3	2	1	7
	Trim 2		8	2		1	2	4	3	1	2	3	
	Trim 3		1	2	4	3	2	1	2	3	1	2	
	Trim 4			6	4	3	1	2	3	1	2	2	
	Total		12	12	10	8	9	8	9	8	7	8	7
Production de cannabis (culture)	Trim 1		2	1		4	2						
	Trim 2	1			3	3	3			3	1		
	Trim 3		2	1	3	2	2	1	2	6	1	2	
	Trim 4			4	4		1	1			1	1	
	Total		4	6	10	9	8	2	2	9	3	3	



PH Drogues

		2000	2013	2014	2015	2016	2017	2018	2019	2020	2021	2022	2023
Vente de cannabis en grande quantité	Trim 4			2				1					
	Total			2				1					
Import-export d'héroïne	Trim 4				2								
	Total				2								
Vente-traffic d'héroïne	Trim 1				1						1		
	Trim 2		1										
	Trim 3		1										
	Trim 4				3								
	Total		2		4						1		



PH Trafic d'armes

		2000	2013	2014	2015	2016	2017	2018	2019	2020	2021	2022	2023
Commerce et production d'arme à feu et mun.	Trim 1				1						1		
	Trim 3	1											
	Total	1			1						1		
Commerce et production d'arme non à feu	Trim 1										2		
	Total										2		



PH Traite des êtres humains

		2000	2013	2014	2015	2016	2017	2018	2019	2020	2021	2022	2023
TEH - exploitation économique	Trim 1							1			1		
	Trim 2		1										
	Trim 3								1			1	
	Trim 4						2						
	Total		1				2	1	1		1	1	
TEH - exploitation sexuelle	Trim 1			1					1		1		
	Trim 2				1				1			1	
	Trim 3				1		1					1	
	Trim 4	1			1							1	
	Total	1		1	2	1	1		2		1	3	



PH Violence dans l'espace public

		2000	2013	2014	2015	2016	2017	2018	2019	2020	2021	2022	2023
Violence physique (transport public)	Trim 1		1				1				1		2
	Trim 2	1		1			1				1		
	Trim 3		1		1	2	1	1				1	
	Trim 4	1	5				1	1	2			1	
	Total	2	7	1	1	2	4	2	2	2	2	2	2
Violence physique (voie publique)	Trim 1	6	7	8	8	5	6	11	12	7	3	8	7
	Trim 2	7	16	10	14	7	12	21	13	6	9	17	
	Trim 3	1	11	9	19	10	15	9	10	10	14	5	
	Trim 4	4	5	9	12	8	13	13	9	4	9	8	
	Total	18	39	36	53	30	46	54	44	27	35	38	7
Violence physique (autre endroit public)	Trim 1	1			1						1		
	Trim 2		2			1			1	1	4		
	Trim 3		2		1					1	2	1	
	Trim 4			1		1	1				1		
	Total	1	4	1	2	2	1	1	1	2	8	1	
Violence physique (endroit accessible au public)	Trim 1	8	5	8	10	5	6	6	11	4	3		11
	Trim 2	8	8	14	6	9	10	10	8	1	1	11	
	Trim 3	7	7	5	8	1	2	6	8	8	2	3	
	Trim 4	7	12	13	6	7	3	13	4		6	4	
	Total	30	32	40	30	22	21	35	31	13	12	18	11
Violence sexuelle (transport public)	Trim 1					2					1		
	Trim 3						1	1		1	1		
	Total					2	1	1		1	2		



PH Violence dans l'espace public

		2000	2013	2014	2015	2016	2017	2018	2019	2020	2021	2022	2023
Violence sexuelle (voie publique)	Trim 1			3		1		2	1		1	1	
	Trim 2	1	2			1	2		1	1		1	
	Trim 3	1	1	1		1		1	2				
	Trim 4	1	1	1									
Total		3	4	5	1	3	2	3	4	1	1	2	
Violence sexuelle (autre endroit public)	Trim 1	1		2									
	Trim 2							1					
	Trim 3		1			2				1		1	
	Trim 4						1			1		1	
Total		1	1	2		2	1	1		2		2	
Violence sexuelle (endroit accessible au public)	Trim 1		2	3		1		2	1	2		1	
	Trim 2	1	2	3	2	1		1	1			2	
	Trim 3	1	1					2	4	2	1	1	
	Trim 4	1	1				1	1	1		4		
Total		3	6	6	2	2	1	6	7	4	5	4	
Violence psychique (transport public)	Trim 1		1		2		1			1	1	1	3
	Trim 2		3	1	2	1	2	1	1		2	1	
	Trim 3		1				1	1			2	1	
	Trim 4		1	1	1	3	1	1	1	1		2	
Total			6	2	5	4	5	3	2	2	5	5	3
Violence psychique (voie publique)	Trim 1	3	2	8	2	6	5	8	6	2	7	7	7
	Trim 2	3	9	16	8	12	10	9	4	2	10	4	
	Trim 3	3	3	4	4	8	4	9	7	7	3	5	
	Trim 4	4	5	4	12	4	7	8	5	6	3	7	
Total		13	19	32	26	30	26	34	22	17	23	23	7



PH Violence dans l'espace public

		2000	2013	2014	2015	2016	2017	2018	2019	2020	2021	2022	2023
Violence psychique (autre endroit public)	Trim 1	3		1		1					1		
	Trim 2			1		2		1	1		1	1	
	Trim 3		3	2	1	2		1		1		1	
	Trim 4		2		2	1			1	1	2		
Total		3	5	4	3	6		2	2	2	4	2	
Violence psychique (endroit accessible au public)	Trim 1	5	1	1	5	1	2	4	6	4	1		3
	Trim 2	1	3	1	6	7	5		4	1	2	6	
	Trim 3	1	3	3	2	2	4	6	2	6	3	3	
	Trim 4	2	2	2	2	6	3	4	4	1	3	4	
Total		9	9	7	15	16	14	14	16	12	9	13	3
Vol à main armée (transport public)	Trim 4									1			
Total										1			
Vol à main armée (voie publique)	Trim 1		1	1		1							
	Trim 2	2							1				
	Trim 3		1		1								
	Trim 4					1	2						
Total		2	2	1	1	2	2		1				
Vol à main armée (autre endroit public)	Trim 4							1					
Total								1					
Vol à main armée (endroit accessible au public)	Trim 1	1	1			1					3		
	Trim 2	1	1			1			1	1			
	Trim 3			1	1			2					
	Trim 4	2	1			1	1			1			
Total		4	3	1	1	3	1	2	1	2	3		



PH Violence dans l'espace public

		2000	2013	2014	2015	2016	2017	2018	2019	2020	2021	2022	2023
Vol avec violence sans arme (transport public)	Trim 1		1										
	Trim 4				1								
	Total		1		1								
Vol avec violence sans arme (voie publique)	Trim 1		1	2		2	1	2	2	1			
	Trim 2			1	1	1	3	1					
	Trim 3		1		1		1	1	1				
	Trim 4	1				1	1	1	1		1		
Total	1	2	3	2	4	6	5	4	4	1	1		
Vol avec violence sans arme (autre endroit public)	Trim 3				1	1		3					
	Trim 4							1		1			
	Total				1	1		4		1			
Vol avec violence sans arme (endr. acces. au pub.)	Trim 1		1				2	1					
	Trim 2		2		2		1		1				
	Trim 3	1	1	3	2			1					
	Trim 4			1								2	
Total	1	4	4	4		3	2	1				2	



PH Autre

		2000	2013	2014	2015	2016	2017	2018	2019	2020	2021	2022	2023
Faux policiers	Trim 1				1				1				
	Total				1				1				
Terrorisme, extrémisme et radicalisme	Trim 2			1									
	Trim 3									1			
	Trim 4				1						1		
	Total			1	1					1	1		
Cyberharcèlement	Trim 1		1	5	8	6	5	8	11	9	8	10	17
	Trim 2			8	2	4	15	4	7	10	12	4	
	Trim 3			2	1	2	11	4	6	9	13	6	
	Trim 4		10	1	7	7	8	16	9	4	14	15	
Total		11	16	18	19	39	32	33	32	47	35	17	
Fraude à l'identité	Trim 1	1	3	3	5	8	6	3	16	14	11	10	2
	Trim 2			3	1	6	3	4	4	19	3	3	
	Trim 3	1	1	3	4	8	7	6	14	12	5	8	
	Trim 4	2	4	5	8	8	5	8	10	7	7	5	
Total	4	8	14	18	30	21	21	44	52	26	26	2	



POLITIEZONE HEIST

2022

FC Vol moyen de transport

	Jan	Fév	Mar	Avr	Mai	Juin	Juil	Août	Sep	Oct	Nov	Déc	Total
Vol de voiture				1			1		1				3
Vol de moto	1										1		2
Vol de vélomoteur						2		1		3	2		8
Vol de vélo	6	7	2	5	6	8	2	6	9	7	8	1	67

FC Cambriolage

	Jan	Fév	Mar	Avr	Mai	Juin	Juil	Août	Sep	Oct	Nov	Déc	Total
Cambriolage dans habitation	4	2	4	8	6	4	5	2	7	5	9	6	62
Cambriolage ds entreprise ou commerce			1			1	1			2	1		6
Cambriolage ds service public ou bâtiment administ	1											1	2
Cambriolage dans bâtiment (total)	5	2	5	8	6	5	6	2	7	7	10	7	70

FC Vol autre

	Jan	Fév	Mar	Avr	Mai	Juin	Juil	Août	Sep	Oct	Nov	Déc	Total
Vol avec violence sans arme	2	1		1	2	2	1	2	2		2	2	17
Vol dans ou sur un véhicule		1	2	2	2	2		3		1		1	14
Vol d'armes et explosifs				1									1
Vol à l'arraché						1							1
Vol à la tire	1	2	2	2					2	1	1	1	12
Vol à l'étalage	1	2		2	5	2	2	1	5	3	1	3	27
Vol par ruse				1	1		1	1	2	1		1	8
Vol sur les chantiers					1								1
Vol d'animaux					1								1



Criminalité ICT

	Jan	Fév	Mar	Avr	Mai	Juin	Juil	Août	Sep	Oct	Nov	Déc	Total
Fraude de cartes de paiements	2	1	2	2				1	2		1	2	13
Phishing	11	6	12	7	16	8	7	5	3	4	2	4	85
Ransomware											1		1
Shouldersurfing		1											1
Skimming				1				1					2

FC Autre

	Jan	Fév	Mar	Avr	Mai	Juin	Juil	Août	Sep	Oct	Nov	Déc	Total
Violence contre les métiers d'intérêt général	1	2			3	1		1		2			10
Graffiti	1		1	1		2							5
Dégradation de voiture	6	5		5	7	5	4	1	1	3	2	8	47

PH Violence intrafamiliale (VIF)

	Jan	Fév	Mar	Avr	Mai	Juin	Juil	Août	Sep	Oct	Nov	Déc	Total
VIF: physique, dans le couple	5	6	6	7	11	8	8	10	8	3	7	5	84
VIF: physique, envers des descendants	2	3	2	1	3			3	1	2	2		19
VIF: physique, envers d'autres membres	2	1		2	5		2		1	2	2	1	18
VIF: sexuelle, envers des descendants			1		1								2
VIF: psychique, dans le couple	6	5	2	2	7	8	3	2	7	4	3	6	55
VIF: psychique, envers des descendants	1	4			2	2	1		1	1	1		13
VIF: psychique, envers d'autres membres		2		1		1				1			5
VIF: économique, dans le couple			1	2		1						1	5
VIF: économique, envers des descendants										1			1
VIF: économique, envers d'autres membres							1		2			1	4



PH Hormones et dopage

	Fév	Total
Dopage humain	1	1

PH Drogues

	Fév	Mar	Mai	Juin	Juil	Sep	Oct	Nov	Total
Vente de cocaïne	1		1	1		1	1		5
Production de drogues synthétiques				1					1
Vente de drogues synthétiques		1	1	2	1	1	2		8
Production de cannabis (culture)					1	1		1	3

PH Traite des êtres humains

	Mai	Août	Sep	Déc	Total
TEH - exploitation économique			1		1
TEH - exploitation sexuelle	1	1		1	3

PH Violence dans l'espace public

	Jan	Fév	Mar	Avr	Mai	Juin	Juil	Août	Sep	Oct	Nov	Déc	Total
Violence physique (transport public)								1			1		2
Violence physique (voie publique)	4	1	3	3	7	7	1	3	1	3	3	2	38
Violence physique (autre endroit public)							1						1
Violence physique (endroit accessible au public)				2	8	1	1	1	1		3	1	18
Violence sexuelle (voie publique)	1			1									2
Violence sexuelle (autre endroit public)							1			1			2
Violence sexuelle (endroit accessible au public)	1			2				1					4
Violence psychique (transport public)		1		1				1			1	1	5
Violence psychique (voie publique)	3	1	3	2	1	1		4	1	5		2	23
Violence psychique (autre endroit public)					1		1						2
Violence psychique (endroit accessible au public)				1	4	1	1	1	1		1	3	13
Vol avec violence sans arme (endr. acces. au pub.)											1	1	2



PH Autre

	Jan	Fév	Mar	Avr	Mai	Juin	Juil	Août	Sep	Oct	Nov	Déc	Total
Cyberharcèlement	3	4	3	2		2		3	3	6	7	2	35
Fraude à l'identité	4	3	3	2	1		2	3	3	2		3	26



2023

FC Vol moyen de transport

	Jan	Fév	Mar	Total
Vol de vélomoteur		1		1
Vol de vélo	7	3	11	21

FC Cambriolage

	Jan	Fév	Mar	Total
Cambriolage dans habitation	4	5	2	11
Cambriolage ds entreprise ou commerce		1	2	3
Cambriolage ds service public ou bâtiment administ	1			1
Cambriolage dans bâtiment (total)	5	6	4	15

FC Vol autre

	Jan	Fév	Mar	Total
Vol avec violence sans arme	1	2		3
Vol dans ou sur un véhicule	2	1	1	4
Vol à la tire	1	1	2	4
Vol à l'étalage	3	7	4	14
Vol par ruse		1	1	2
Vol sur les chantiers		2	1	3

Criminalité ICT

	Jan	Fév	Mar	Total
Phishing	1	6	5	12



FC Autre

	Jan	Fév	Mar	Total
Violence contre les métiers d'intérêt général	1	1		2
Graffiti	4	1		5
Dégradation de voiture	7	5	2	14

PH Violence intrafamiliale (VIF)

	Jan	Fév	Mar	Total
VIF: physique, dans le couple	4	5	11	20
VIF: physique, envers des descendants	2	1	2	5
VIF: physique, envers d'autres membres	1		1	2
VIF: psychique, dans le couple	4	6	3	13
VIF: psychique, envers des descendants		1	1	2
VIF: économique, dans le couple		1		1
VIF: économique, envers d'autres membres		1		1

PH Drogues

	Jan	Fév	Mar	Total
Production de drogues synthétiques			1	1
Vente de drogues synthétiques	2	2	3	7

PH Violence dans l'espace public

	Jan	Fév	Mar	Total
Violence physique (transport public)	2			2
Violence physique (voie publique)		2	5	7
Violence physique (endroit accessible au public)	3	3	5	11
Violence psychique (transport public)	3			3
Violence psychique (voie publique)	2	3	2	7
Violence psychique (endroit accessible au public)	1	1	1	3



PH Autre

	Jan	Fév	Mar	Total
Cyberharcèlement	9	6	2	17
Fraude à l'identité			2	2

STATISTIQUES POLICIERES DE CRIMINALITE

LIEU DE PERPETRATION: ZONE DE POLICE

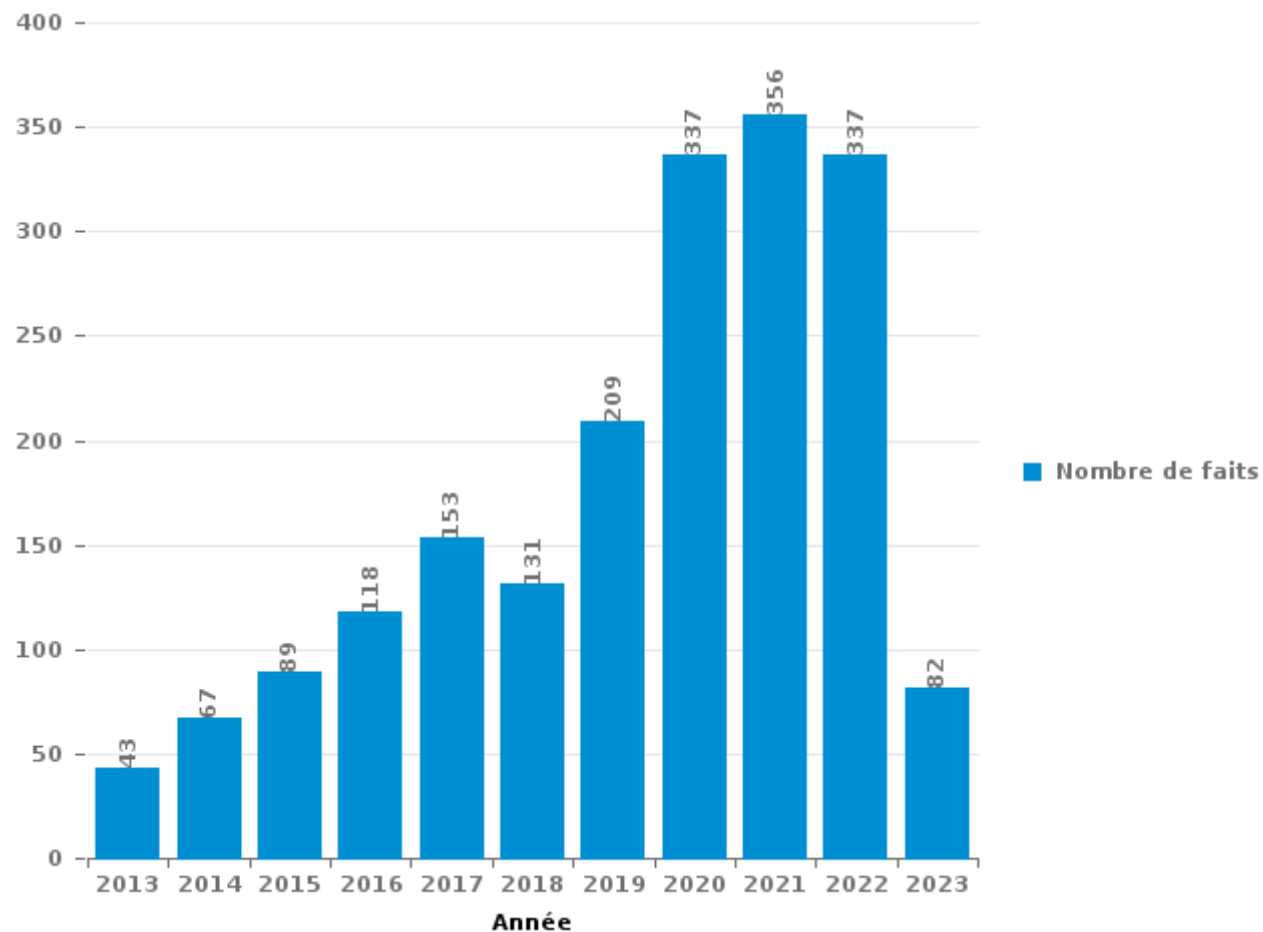
POLITIEZONE HEIST

PARTIE III : ICT



POLITIEZONE HEIST

Nombre total de délits avec un élément ICT/online, depuis 2013





Criminalité ICT/online au sens strict

Infractions (exhaustif)

	2013	2014	2015	2016	2017	2018	2019	2020	2021	2022	2023
Code pénal social: Infr. contre foi publique en droit pénal social: Faux en informatique					1		1	1	1		
Criminalité informatique: Faux en informatique:		1	1	3	6	11	15	38	80	34	4
Criminalité informatique: Fraude informatique:	11	15	13	27	32	23	56	92	135	168	36
Criminalité informatique: Hacking:	1	3	2	7	11	28	34	50	106	118	25
Criminalité informatique: Sabotage:	1	1	1		2	2		3	3		
Infr. contre autres valeurs morales et sentiments: Violation de communication par particulier:			1	2							
Total:	13	20	18	39	52	64	106	184	325	320	65

Figures criminelles (à considérer spécifiquement – ne pas additionner avec d'autres éléments – risque de double comptage!)

	2013	2014	2015	2016	2017	2018	2019	2020	2021	2022	2023
Fraude de cartes de paiements	6	11	8	17	14	9	13	7	7	13	
Phishing		1		2	5	11	37	52	96	85	12
Ransomware					2	6	2	2	1	1	
Shouldersurfing				1	2		2	1	2	1	
Skimming		1	1	4	1	1				2	



Criminalité ICT/online au sens large

Infractions (uniquement si code-fait existe)

	2013	2014	2015	2016	2017	2018	2019	2020	2021	2022	2023
Fraude: Escroquerie: Fraude par internet	16	31	42	43	52	42	97	205	202	190	46
Infr. contre les mœurs: Grooming (contact par ICT avec mineur < 16 ans):					1	1		1	1		
Infr. contre les mœurs: Pornographie infantine: Accès pornographie infantine via technologie								2			
Infr. contre les mœurs: Voyeurisme: Diffusion enregistrement nudité ou intimité						1	1			2	
Total:	16	31	42	43	53	44	98	208	203	192	46

Figures criminelles (à considérer spécifiquement – ne pas additionner avec d'autres éléments – risque de double comptage!)

	2013	2014	2015	2016	2017	2018	2019	2020	2021	2022	2023
Cyberharcèlement	11	16	18	19	39	32	33	32	47	35	17

STATISTIQUES POLICIERES DE CRIMINALITE

LIEU DE PERPETRATION: ZONE DE POLICE

POLITIEZONE HEIST

PARTIE IV : DESTINATION LIEU



POLITIEZONE HEIST

Vol et extorsion

	2000	2013	2014	2015	2016	2017	2018	2019	2020	2021	2022	2023
Habitation: maison	98	162	185	129	59	103	88	78	72	66	67	14
Voie publique	140	104	112	119	100	117	111	105	65	45	56	15
Magasin	79	97	63	54	72	62	59	76	51	43	33	16
Habitation: allée	24	45	52	27	27	23	27	23	26	12	12	2
Inconnue	92	8	18	15	28	30	28	13	14	9	24	
Station de bus / métro et gare de chemin de fer	24	23	25	29	15	32	32	41	28	12	13	4
Horeca	59	17	29	34	22	27	22	20	7	8	5	6
Parking	30	24	30	36	20	20	26	23	10	7	9	5
Habitation: appartement	8	19	26	34	23	14	25	17	19	14	26	5
Entreprise	42	35	33	19	9	24	6	16	10	10	4	1
Emplacement de vélo	4	22	22	18	26	22	21	20	13	8	19	5
Habitation: dépendances	12	14	21	16	15	12	17	18	14	11	6	3
Institution d'enseignement	30	19	10	12	23	13	16	10	6	5	6	
Culture et loisirs	28	19	12	11	8	17	22	13	4	4	7	2
Habitation: non précisée	10	8	16	27	12	13	10	14	8	8	7	3
Autre	7	25	18	9	8	12	9	11	6	8	3	2
Habitation: garage	12	9	8	9	6	10	12	11	10	10	4	
Chantier	4	6	9	7	5	9	11	6	10	9	1	3
Terrain	3	6	9	14	7	7	6	9	7	3	3	
Infrastructure sportive	17	2	6	6	8	5	5	6	4	4	4	1
Maison de repos	1	6	3	10	3	5	3	3	1	2		
Service public	2	4	6		3	8	1	6	3	3		
Arrêt de bus / tram	1	3	4	6	2	2	3	5	4	2	2	1
Habitation: autre	3	1	9	4	3	2	7				4	1
Banque / institution financière	2	4	6		3		3	2	3	1		
Stade	5	1	2	3	5	3		3	1			
Cimetière		1	2	1	4	3	3	1		1		
Edifice religieux / lieu du culte	5	2	1		2	1		1		1	1	2
Moyen de transport: voiture		2	1	2		3			3	3		1
Service	1	2	1	2		2	3	1	2	1		
Station essence	3	4	1		3	1	1	1			1	
Moyen de transport: autre		1		2	3	1	1	4	1		1	
Bâtiment administratif	3				1	1	1	4	1			1
Moyen de transport: camion	1	2	3	1	1	2	1	1				
Moyen de transport: train / tram / métro		2	4	1		2	1		1			1
Médecin / dentiste / pharmacien				2		1		3		1	1	
Moyen de transport: autobus / autocar			1	3	1		1					
Guichet automatique					2						1	
Hôpital				1			1					
Aéroport				1								
Eaux intérieures et maritimes												1
Total	750	699	748	664	529	609	583	565	404	307	320	95

FPF/DGR/DRI/BIPOL - Statistiques policières de criminalité (date de clôture: 22/09/2023)

Les données pour les années 2001 jusqu'à 2012 ne sont plus publiées mais restent disponibles sur demande auprès du service BIPOL.

Les données pour 2023 ne concernent que le 1er trimestre.



POLITIEZONE HEIST

Dégradation de la propriété

	2000	2013	2014	2015	2016	2017	2018	2019	2020	2021	2022	2023
Habitation: résidence principale	41	71	44	44	30	42	42	40	22	35	25	13
Voie publique	35	58	33	43	23	33	31	40	34	21	26	3
Parking	13	22	37	23	15	22	24	17	19	17	12	4
Habitation: allée	19	15	16	19	14	28	21	13	10	11	10	5
Habitation: jardin	20	10	4	6	11	4	10	6	3	4	4	1
Habitation: non précisée	11	5	9	6	7	10	8	5		6	2	2
Terrain	6	11	6	10	7	1	6	5	8	4	1	
Inconnue	14	4	1	1	6	4	8	2	4	8	7	1
Institution d'enseignement	9	9	2	3	6	6	5	5	1	4	3	
Horeca	6	8	4	1	3	4	5	9	1	1	5	
Autre	3	6	3	3	4	1	3	6	3	2	2	2
Culture et loisirs	4	5	4	5	1	4	7	2	2	1	1	2
Magasin	6	2	3	5	6	5	2	4	2		1	
Entreprise	12	1	1	3	2	1	5	5	3	2		
Habitation: dépendances	9	6		1		2	1	7		3	2	
Habitation: garage		1	2	2	2	8	3	4	3	4	2	
Station de bus / métro et gare de chemin de fer	1	4	2	3				3				
Chantier	1	3	1	1	2			2				1
Infrastructure sportive	1		2		2	1	1		1	1		1
Moyen de transport: voiture	2	2						3		2	1	
Bâtiment administratif	1	2			1		1		1		3	
Cimetière	2		1	2	2		2					
Bureau de police		2		1	4		1					
Service	1	2	2		1		1		1			
Edifice religieux / lieu du culte	2	2						1				1
Emplacement de vélo		1		1			1	1		1	1	
Habitation: résidence secondaire	1	1	2				1				1	
Arrêt de bus / tram						1	1	1		1	1	
Banque / institution financière	1				1	1	1	1				
Moyen de transport: autre			1		1	2				1		
Stade	1	1				1	1					
Maison de repos	1					1					1	
Service public	2				1							
Aéroport			1		1							
Eaux intérieures et maritimes		1										
Station essence	1											
Total	226	255	181	183	153	182	192	182	118	129	111	36

FPF/DGR/DRI/BIPOL - Statistiques policières de criminalité (date de clôture: 22/09/2023)

Les données pour les années 2001 jusqu'à 2012 ne sont plus publiées mais restent disponibles sur demande auprès du service BIPOL.

Les données pour 2023 ne concernent que le 1er trimestre.



POLITIEZONE HEIST

Infractions contre l'intégrité physique

	2000	2013	2014	2015	2016	2017	2018	2019	2020	2021	2022	2023
Habitation	48	115	119	135	115	144	116	121	74	120	129	25
Voie publique	13	39	35	50	31	44	52	35	26	40	42	10
Horeca	17	18	18	9	7	4	16	14	5	2	8	4
Inconnue	16	2	2	7	2	15	7	4		3	3	3
Institution d'enseignement	5	1	3	3	6	4	10	3	1	9	8	3
Parking	6	4	5	5	6	2	3	4	5	6	4	4
Culture et loisirs	2	4	7	4	7	9	6	8		2	2	2
Habitation: allée	1	2	10	6	6	1	4	5	5	5	4	3
Infrastructure sportive	4	3	7	6	1	2	2	3		2	2	
Habitation: jardin	1	2	2	1	3	1	4	2	2	3	3	
Entreprise		3	1		2		2	1	1	1	1	1
Terrain	1	1		1	2	2				3	2	
Station de bus / métro et gare de chemin de fer	1	4	1		1	2	1	1				
Magasin	1	2		1			4		2			
Autre		1			2	2				1	2	1
Moyen de transport: autobus / autocar		3			2			1	1	1		
Arrêt de bus / tram				1		1	1				2	2
Moyen de transport: autre				1	1			3	1	1		
Service public		2			3	1			1			
Maison de repos							2	1		2	1	
Stade		3				1	1					
Service			1	1	1					1		
Edifice religieux / lieu du culte	1				1							
Hôpital		1		1								
Moyen de transport: train / tram / métro		1				1						
Banque / institution financière				1								
Maison de débauche				1								
Total	117	211	211	234	199	236	231	206	124	202	213	58

STATISTIQUES POLICIERES DE CRIMINALITE

LIEU DE PERPETRATION: ZONE DE POLICE

POLITIEZONE HEIST

PARTIE V : ZONE DE POLICE vs. TYPOLOGIE



Typologie de la zone: Catégorie 4

Zone de police
BERLAAR - NIJLEN
BODUKAP
BUGGENHOUT - LEBBEKE
CENTRE ARDENNE
CONDROZ-FAMENNE
FAGNES
GERAARDSBERGEN - LIERDE
GRENSLEIE
HAACHT
HERKO
HERMETON ET HEURE
HESBAYE
HESBAYE OUEST
LA MAZERINE
MIDOW
MIRA
ORNEAU-MEHAIGNE
OTTIGNIES - LOUVAIN-LA-NEUVE
POL AMOW
POLDER



CRIMINALITE ENREGISTREE : ZONE DE POLICE vs TYPOLOGIE

POLICE DES HAUTS-PAYS
POLITIEZONE ARRO IEPER
POLITIEZONE BRT
POLITIEZONE HEIST
POLITIEZONE K-L-M
POLITIEZONE MAASLAND
POLITIEZONE NOORDERKEMPEN
POLITIEZONE RUPEL
POLITIEZONE SCHELDE - LEIE
POLITIEZONE SPOORKIN
POLITIEZONE TARL
POLIZEIZONE WESER-GÖHL
PZ BERINGEN/HAM/TESSENDERLO
PZ BERLARE/ZELE
PZ BILZEN/HOESELT/RIEMST
PZ BLANKENBERGE/ZUIENKERKE
PZ DENDERLEEUV/HAALTERT
PZ DRUIVENSTREEK
PZ ERPE-MERE/LEDE
PZ GETEVALLEI
PZ HAMME/WAASMUNSTER
PZ HAMONT-ACHEL/PELT
PZ HEUSDEN-ZOLDER
PZ KRUIBEKE/TEMSE



CRIMINALITE ENREGISTREE : ZONE DE POLICE vs TYPOLOGIE

PZ LANAKEN/MAASMECHELEN
PZ LOMMEL
PZ NINOVE
PZ VOER EN DIJLE
PZ WAASLAND-NOORD
PZ WETTEREN LAARNE WICHELEN
PZ ZWIJNDRECHT
SAMSOM
VOORKEMPEN
ZONE BASSE MEUSE
ZONE DE POLICE DES 3 VALLEES
ZONE DES ARCHES
ZONE HAUTE-MEUSE
ZONE OUEST BRABANT WALLON
ZOTTEGEM HERZELE StLHOUTEM
ZP BERNISSART/PERUWELZ
ZP BINCHE-ANDERLUES-LERMES
ZP HAUTE SENNE



CRIMINALITE ENREGISTREE : ZONE DE POLICE vs TYPOLOGIE

Typologie de la zone: Catégorie 4

Figure criminelle/phénomène	Niveau	% 2019 - 2020	% 2020 - 2021	% 2021 - 2022
Vol de voiture	ZONE DE POLICE	-62,5%	33,3%	-25,0%
	TYPOLOGIE	-30,9%	-9,7%	16,8%
Vol de moto	ZONE DE POLICE	-100,0%	/	/
	TYPOLOGIE	-36,8%	-10,4%	29,1%
Carjacking	ZONE DE POLICE	/	-100,0%	/
	TYPOLOGIE	-36,7%	3,2%	-25,0%
Homejacking	ZONE DE POLICE	/	/	/
	TYPOLOGIE	-40,0%	22,2%	-18,2%
Vol dans les garages	ZONE DE POLICE	/	/	/
	TYPOLOGIE	-61,7%	0,0%	12,3%
Vol de vélomoteur	ZONE DE POLICE	-16,7%	20,0%	33,3%
	TYPOLOGIE	-30,8%	-5,4%	32,0%
Vol de vélo	ZONE DE POLICE	-34,6%	-44,8%	39,6%
	TYPOLOGIE	-27,3%	3,1%	15,5%
Cambriolage dans habitation	ZONE DE POLICE	-9,1%	-34,3%	34,8%
	TYPOLOGIE	-30,5%	-9,3%	32,8%
Cambriolage ds entreprise ou commerce	ZONE DE POLICE	-33,3%	-55,0%	-33,3%
	TYPOLOGIE	-35,0%	-10,9%	1,5%
Cambriolage ds service public ou bâtiment administ	ZONE DE POLICE	-68,8%	-40,0%	-33,3%
	TYPOLOGIE	-18,4%	-24,4%	-3,1%
Vol au bélier	ZONE DE POLICE	/	/	/
	TYPOLOGIE	-64,0%	-44,4%	0,0%



CRIMINALITE ENREGISTREE : ZONE DE POLICE vs TYPOLOGIE

Figure criminelle/phénomène	Niveau	% 2019 - 2020	% 2020 - 2021	% 2021 - 2022
Cambriolage dans bâtiment (total)	ZONE DE POLICE	-22,1%	-40,0%	22,8%
	TYPLOGIE	-30,4%	-10,7%	26,0%
Vol à main armée	ZONE DE POLICE	33,3%	50,0%	-100,0%
	TYPLOGIE	-16,5%	-16,4%	3,0%
Vol avec violence sans arme	ZONE DE POLICE	-44,4%	80,0%	88,9%
	TYPLOGIE	-21,5%	2,9%	23,9%
Vol dans ou sur un véhicule	ZONE DE POLICE	-20,5%	-41,9%	-22,2%
	TYPLOGIE	-29,7%	-2,5%	4,5%
Sacjacking dans une voiture	ZONE DE POLICE	/	/	/
	TYPLOGIE	-100,0%	/	0,0%
Vol d'armes et explosifs	ZONE DE POLICE	/	0,0%	0,0%
	TYPLOGIE	-33,0%	1,1%	0,0%
Steaming	ZONE DE POLICE	-100,0%	/	/
	TYPLOGIE	30,0%	-46,2%	42,9%
Arrachage de sac à main	ZONE DE POLICE	/	/	/
	TYPLOGIE	-42,1%	-31,8%	100,0%
Vol à l'arraché	ZONE DE POLICE	0,0%	-100,0%	/
	TYPLOGIE	-39,1%	-21,3%	87,2%
Vol à la tire	ZONE DE POLICE	-84,8%	0,0%	71,4%
	TYPLOGIE	-58,9%	-7,0%	63,3%
Vol à l'étalage	ZONE DE POLICE	-9,8%	-16,2%	-12,9%
	TYPLOGIE	-15,1%	7,0%	21,6%
Vol par ruse	ZONE DE POLICE	33,3%	100,0%	0,0%
	TYPLOGIE	-37,3%	-5,7%	13,7%



CRIMINALITE ENREGISTREE : ZONE DE POLICE vs TYPOLOGIE

Figure criminelle/phénomène	Niveau	% 2019 - 2020	% 2020 - 2021	% 2021 - 2022
Vol de métaux	ZONE DE POLICE	0,0%	33,3%	-100,0%
	TYPLOGIE	-31,0%	12,2%	59,5%
Vol sur les chantiers	ZONE DE POLICE	66,7%	-10,0%	-88,9%
	TYPLOGIE	-9,4%	-7,0%	27,3%
Home-invasion	ZONE DE POLICE	/	/	/
	TYPLOGIE	-38,1%	23,1%	-18,8%
Vol d'animaux	ZONE DE POLICE	200,0%	-83,3%	0,0%
	TYPLOGIE	-19,4%	-22,4%	-10,4%
Vol de cargaison	ZONE DE POLICE	-100,0%	/	-100,0%
	TYPLOGIE	-17,0%	-41,5%	11,8%
Fraude de cartes de paiements	ZONE DE POLICE	-46,2%	0,0%	85,7%
	TYPLOGIE	-30,6%	-19,5%	45,4%
Phishing	ZONE DE POLICE	40,5%	84,6%	-11,5%
	TYPLOGIE	171,0%	14,6%	2,1%
Ransomware	ZONE DE POLICE	0,0%	-50,0%	0,0%
	TYPLOGIE	-36,0%	87,5%	-16,7%
Shouldersurfing	ZONE DE POLICE	-50,0%	100,0%	-50,0%
	TYPLOGIE	-63,0%	-27,8%	1,5%
Skimming	ZONE DE POLICE	/	/	/
	TYPLOGIE	-21,8%	-54,4%	151,6%
Violence contre les métiers d'intérêt général	ZONE DE POLICE	-25,0%	200,0%	11,1%
	TYPLOGIE	-6,9%	5,8%	15,9%
Viol collectif	ZONE DE POLICE	/	/	-100,0%
	TYPLOGIE	20,7%	-31,4%	12,5%



CRIMINALITE ENREGISTREE : ZONE DE POLICE vs TYPOLOGIE

Figure criminelle/phénomène	Niveau	% 2019 - 2020	% 2020 - 2021	% 2021 - 2022
Graffiti	ZONE DE POLICE	-60,0%	50,0%	66,7%
	TYPOLOGIE	3,0%	-27,3%	45,7%
Dégradation de voiture	ZONE DE POLICE	-12,1%	-9,8%	2,2%
	TYPOLOGIE	-20,6%	1,7%	1,4%
Rixe au couteau	ZONE DE POLICE	0,0%	-50,0%	-100,0%
	TYPOLOGIE	5,9%	2,8%	10,8%
VIF: physique, dans le couple	ZONE DE POLICE	-53,1%	86,8%	18,3%
	TYPOLOGIE	-9,1%	2,5%	9,2%
VIF: physique, envers des descendants	ZONE DE POLICE	-46,7%	75,0%	35,7%
	TYPOLOGIE	-4,7%	9,2%	3,5%
VIF: physique, envers d'autres membres	ZONE DE POLICE	-31,6%	30,8%	5,9%
	TYPOLOGIE	-9,6%	7,5%	0,3%
VIF: sexuelle, dans le couple	ZONE DE POLICE	-50,0%	-100,0%	/
	TYPOLOGIE	2,4%	9,3%	12,8%
VIF: sexuelle, envers des descendants	ZONE DE POLICE	-66,7%	100,0%	0,0%
	TYPOLOGIE	26,7%	-11,9%	-58,3%
VIF: sexuelle, envers d'autres membres	ZONE DE POLICE	/	/	/
	TYPOLOGIE	-12,5%	-7,1%	-38,5%
VIF: psychique, dans le couple	ZONE DE POLICE	-9,1%	22,5%	12,2%
	TYPOLOGIE	-3,4%	7,6%	-1,7%
VIF: psychique, envers des descendants	ZONE DE POLICE	-37,5%	40,0%	85,7%
	TYPOLOGIE	24,4%	14,9%	7,6%
VIF: psychique, envers d'autres membres	ZONE DE POLICE	-20,0%	0,0%	25,0%
	TYPOLOGIE	2,6%	-7,0%	9,1%



CRIMINALITE ENREGISTREE : ZONE DE POLICE vs TYPOLOGIE

Figure criminelle/phénomène	Niveau	% 2019 - 2020	% 2020 - 2021	% 2021 - 2022
VIF: économique, dans le couple	ZONE DE POLICE	-66,7%	150,0%	0,0%
	TYPOLOGIE	-4,2%	-0,9%	0,9%
VIF: économique, envers des descendants	ZONE DE POLICE	100,0%	-100,0%	/
	TYPOLOGIE	21,1%	8,7%	-32,0%
VIF: économique, envers d'autres membres	ZONE DE POLICE	0,0%	-80,0%	300,0%
	TYPOLOGIE	-34,3%	1,5%	18,9%
Dopage humain	ZONE DE POLICE	/	/	-50,0%
	TYPOLOGIE	-20,5%	-13,4%	-19,0%
Engraissement illégal	ZONE DE POLICE	/	-100,0%	/
	TYPOLOGIE	162,5%	-19,0%	-11,8%
Vente de cocaïne	ZONE DE POLICE	0,0%	0,0%	25,0%
	TYPOLOGIE	-1,5%	3,3%	10,7%
Import-export de cocaïne	ZONE DE POLICE	/	/	-100,0%
	TYPOLOGIE	-25,7%	-35,8%	7,7%
Production de drogues synthétiques	ZONE DE POLICE	/	/	0,0%
	TYPOLOGIE	4,2%	32,0%	-36,4%
Import-export de drogues synthétiques	ZONE DE POLICE	/	/	/
	TYPOLOGIE	-40,0%	-9,5%	42,1%
Vente de drogues synthétiques	ZONE DE POLICE	-11,1%	-12,5%	14,3%
	TYPOLOGIE	-6,5%	-10,1%	5,4%
Production de cannabis (culture)	ZONE DE POLICE	350,0%	-66,7%	0,0%
	TYPOLOGIE	-5,6%	-16,4%	-6,0%
Import-export de cannabis en grande quantité	ZONE DE POLICE	/	/	/
	TYPOLOGIE	44,4%	-61,5%	40,0%



CRIMINALITE ENREGISTREE : ZONE DE POLICE vs TYPOLOGIE

Figure criminelle/phénomène	Niveau	% 2019 - 2020	% 2020 - 2021	% 2021 - 2022
Vente de cannabis en grande quantité	ZONE DE POLICE	/	/	/
	TYPOLOGIE	14,3%	-4,2%	13,0%
Import-export d'héroïne	ZONE DE POLICE	/	/	/
	TYPOLOGIE	130,0%	-56,5%	110,0%
Vente-traffic d'héroïne	ZONE DE POLICE	/	/	-100,0%
	TYPOLOGIE	30,2%	-4,9%	3,8%
Commerce et production d'arme à feu et mun.	ZONE DE POLICE	/	/	-100,0%
	TYPOLOGIE	7,4%	5,2%	-41,0%
Commerce et production d'arme non à feu	ZONE DE POLICE	/	/	-100,0%
	TYPOLOGIE	-72,7%	66,7%	60,0%
TEH - exploitation économique	ZONE DE POLICE	-100,0%	/	0,0%
	TYPOLOGIE	-23,1%	40,0%	-4,8%
TEH - exploitation sexuelle	ZONE DE POLICE	-100,0%	/	200,0%
	TYPOLOGIE	0,0%	83,7%	-25,3%
Violence physique (transport public)	ZONE DE POLICE	-100,0%	/	0,0%
	TYPOLOGIE	-12,9%	12,7%	24,9%
Violence physique (voie publique)	ZONE DE POLICE	-38,6%	29,6%	8,6%
	TYPOLOGIE	-13,4%	9,3%	6,8%
Violence physique (autre endroit public)	ZONE DE POLICE	100,0%	300,0%	-87,5%
	TYPOLOGIE	-4,6%	6,5%	6,1%
Violence physique (endroit accessible au public)	ZONE DE POLICE	-58,1%	-7,7%	50,0%
	TYPOLOGIE	-43,0%	11,3%	41,1%
Violence sexuelle (transport public)	ZONE DE POLICE	/	100,0%	-100,0%
	TYPOLOGIE	9,8%	14,3%	-9,4%



CRIMINALITE ENREGISTREE : ZONE DE POLICE vs TYPOLOGIE

Figure criminelle/phénomène	Niveau	% 2019 - 2020	% 2020 - 2021	% 2021 - 2022
Violence sexuelle (voie publique)	ZONE DE POLICE	-75,0%	0,0%	100,0%
	TYPOLOGIE	-16,5%	5,8%	4,1%
Violence sexuelle (autre endroit public)	ZONE DE POLICE	/	-100,0%	/
	TYPOLOGIE	-5,3%	2,2%	-16,5%
Violence sexuelle (endroit accessible au public)	ZONE DE POLICE	-42,9%	25,0%	-20,0%
	TYPOLOGIE	-32,0%	23,1%	24,2%
Violence psychique (transport public)	ZONE DE POLICE	0,0%	150,0%	0,0%
	TYPOLOGIE	-23,4%	20,1%	-0,6%
Violence psychique (voie publique)	ZONE DE POLICE	-22,7%	35,3%	0,0%
	TYPOLOGIE	1,9%	-4,1%	5,7%
Violence psychique (autre endroit public)	ZONE DE POLICE	0,0%	100,0%	-50,0%
	TYPOLOGIE	11,5%	-16,5%	-2,2%
Violence psychique (endroit accessible au public)	ZONE DE POLICE	-25,0%	-25,0%	44,4%
	TYPOLOGIE	-17,6%	-0,4%	10,5%
Vol à main armée (transport public)	ZONE DE POLICE	/	-100,0%	/
	TYPOLOGIE	50,0%	-33,3%	75,0%
Vol à main armée (voie publique)	ZONE DE POLICE	-100,0%	/	/
	TYPOLOGIE	-13,3%	-21,2%	14,9%
Vol à main armée (autre endroit public)	ZONE DE POLICE	/	/	/
	TYPOLOGIE	33,3%	-12,5%	-42,9%
Vol à main armée (endroit accessible au public)	ZONE DE POLICE	100,0%	50,0%	-100,0%
	TYPOLOGIE	-23,9%	-19,0%	-8,2%
Vol avec violence sans arme (transport public)	ZONE DE POLICE	/	/	/
	TYPOLOGIE	-10,8%	-30,3%	21,7%



CRIMINALITE ENREGISTREE : ZONE DE POLICE vs TYPOLOGIE

Figure criminelle/phénomène	Niveau	% 2019 - 2020	% 2020 - 2021	% 2021 - 2022
Vol avec violence sans arme (voie publique)	ZONE DE POLICE	-75,0%	0,0%	-100,0%
	TYPLOGIE	-29,5%	-8,6%	13,5%
Vol avec violence sans arme (autre endroit public)	ZONE DE POLICE	/	-100,0%	/
	TYPLOGIE	-9,5%	-23,7%	10,3%
Vol avec violence sans arme (endr. acces. au pub.)	ZONE DE POLICE	-100,0%	/	/
	TYPLOGIE	-29,8%	-10,9%	39,0%
Faux policiers	ZONE DE POLICE	-100,0%	/	/
	TYPLOGIE	-38,3%	-24,3%	-25,0%
Terrorisme, extrémisme et radicalisme	ZONE DE POLICE	/	0,0%	-100,0%
	TYPLOGIE	35,1%	-18,0%	-22,0%
Cyberharcèlement	ZONE DE POLICE	-3,0%	46,9%	-25,5%
	TYPLOGIE	-7,9%	7,2%	-0,7%
Fraude à l'identité	ZONE DE POLICE	18,2%	-50,0%	0,0%
	TYPLOGIE	29,6%	-2,3%	1,0%

STATISTIQUES POLICIERES DE CRIMINALITE

LIEU DE PERPETRATION: ZONE DE POLICE

POLITIEZONE HEIST

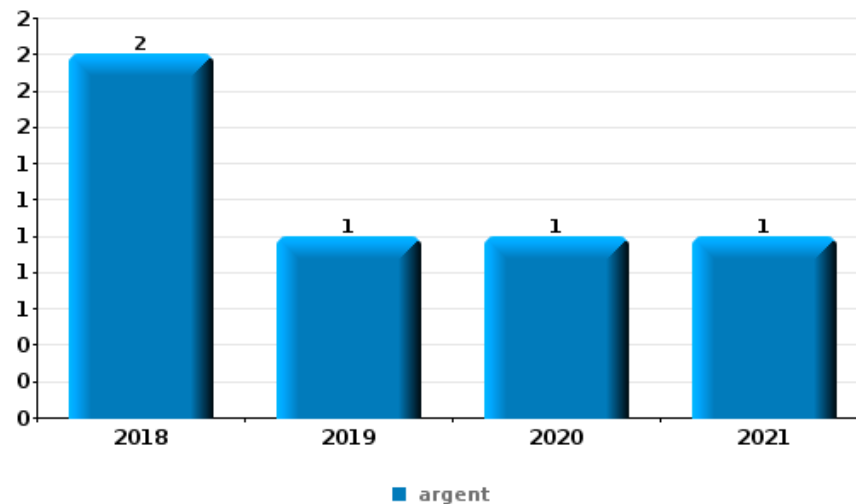
PARTIE VI : OBJETS ET MOYENS DE TRANSPORT



POLITIEZONE HEIST

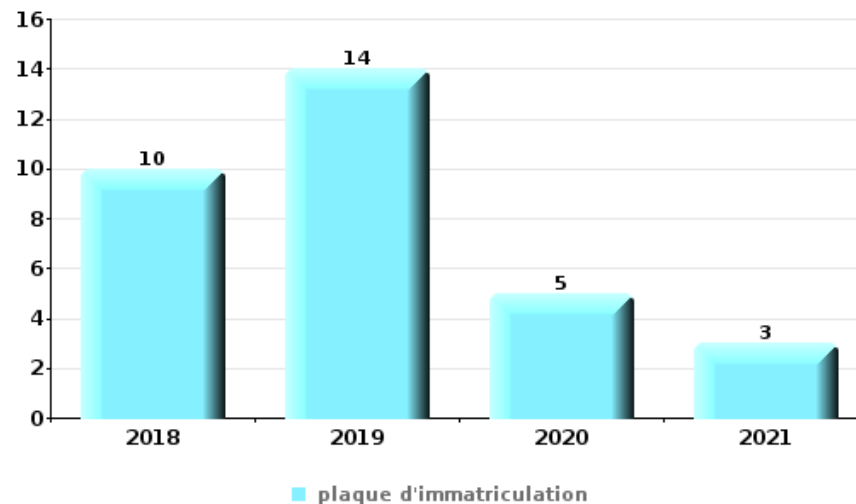
Vol à main armée

Top 5 Objets volés (sbd nombre de faits)		2018	2019	2020	2021	2022	2023
1	argent	2	1	1	1		
2	GSM et accessoires	1			2		
3	arme: autre arme	1					
3	bijouterie / montre	1					
3	multimédia	1					
3	ordinateur et accessoires	1					
3	portefeuille	1					
3	tabac			1			



Vol dans ou sur un véhicule

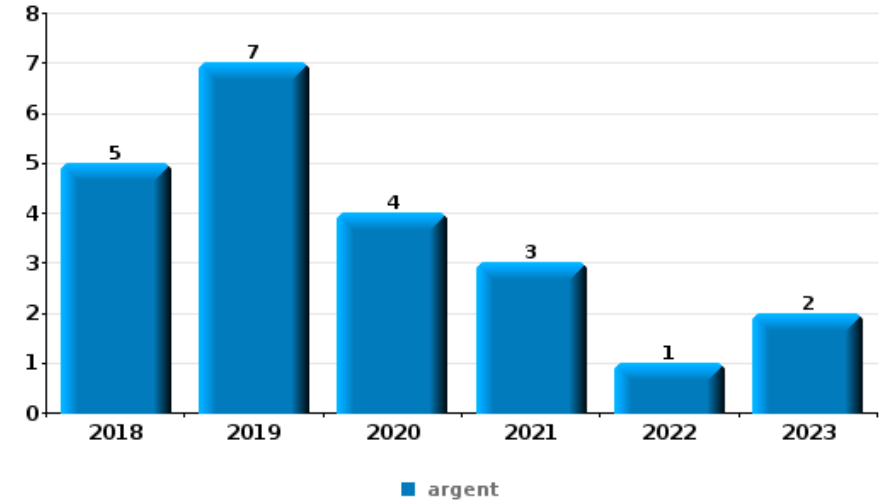
Top 5 Objets volés (sbd nombre de faits)		2018	2019	2020	2021	2022	2023
1	plaque d'immatriculation	10	14	5	3		
2	outillage	2	7	11	5	3	2
3	argent	6	1	2	3	4	2
4	carte d'identité / passeport	5	1	3	1	3	1
4	permis de conduire	5	1	2	2	3	1
4	portefeuille	5	2	2	1	3	1





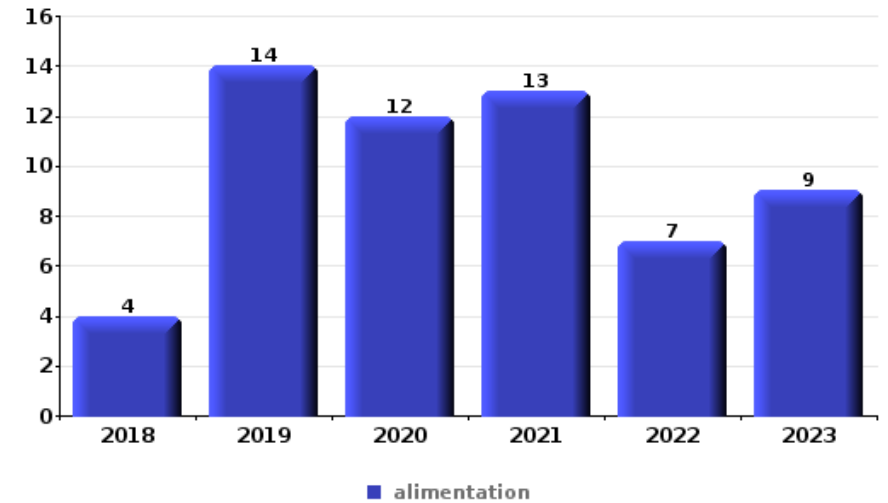
Cambriolage ds entreprise ou commerce

Top 5 Objets volés (sbd nombre de faits)		2018	2019	2020	2021	2022	2023
1	argent	5	7	4	3	1	2
2	alimentation	2	2	1			1
3	coffre-fort / coffret (argent) / caisse	1	4				
4	multimédia	1	1	2			
4	ordinateur et accessoires	2	2				
4	tabac	1	2	1			



Vol à l'étalage

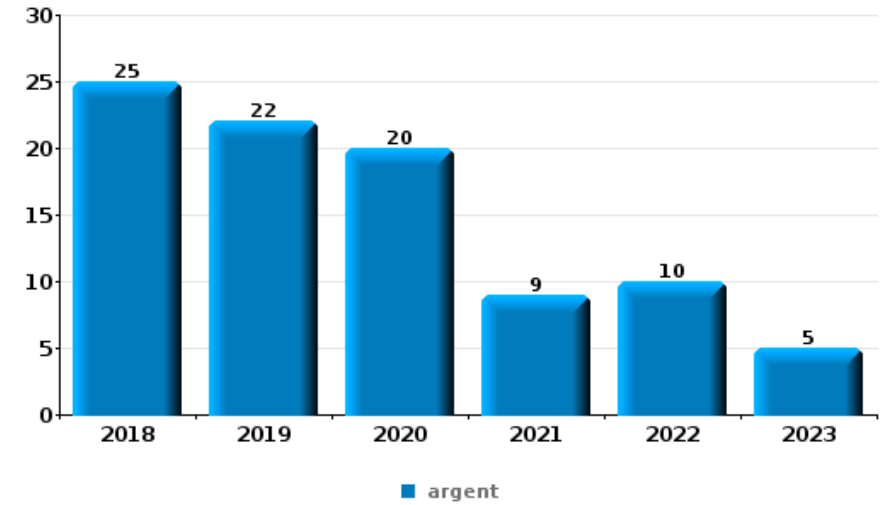
Top 5 Objets volés (sbd nombre de faits)		2018	2019	2020	2021	2022	2023
1	alimentation	4	14	12	13	7	9
2	tabac	6	10	16	3	8	2
3	vêtement	12	7	4	7	5	1
4	parfum / produit de beauté	4	7	5		4	1
5	multimédia	1	8	1		4	





Cambriolage dans habitation

Top 5 Objets volés (sbd nombre de faits)		2018	2019	2020	2021	2022	2023
1	argent	25	22	20	9	10	5
2	bijouterie / montre	25	19	16	3	22	4
3	multimédia	8	3	6	4	4	
4	vêtement	5	7	4	1	4	1
5	outillage	4	5	5	3	4	



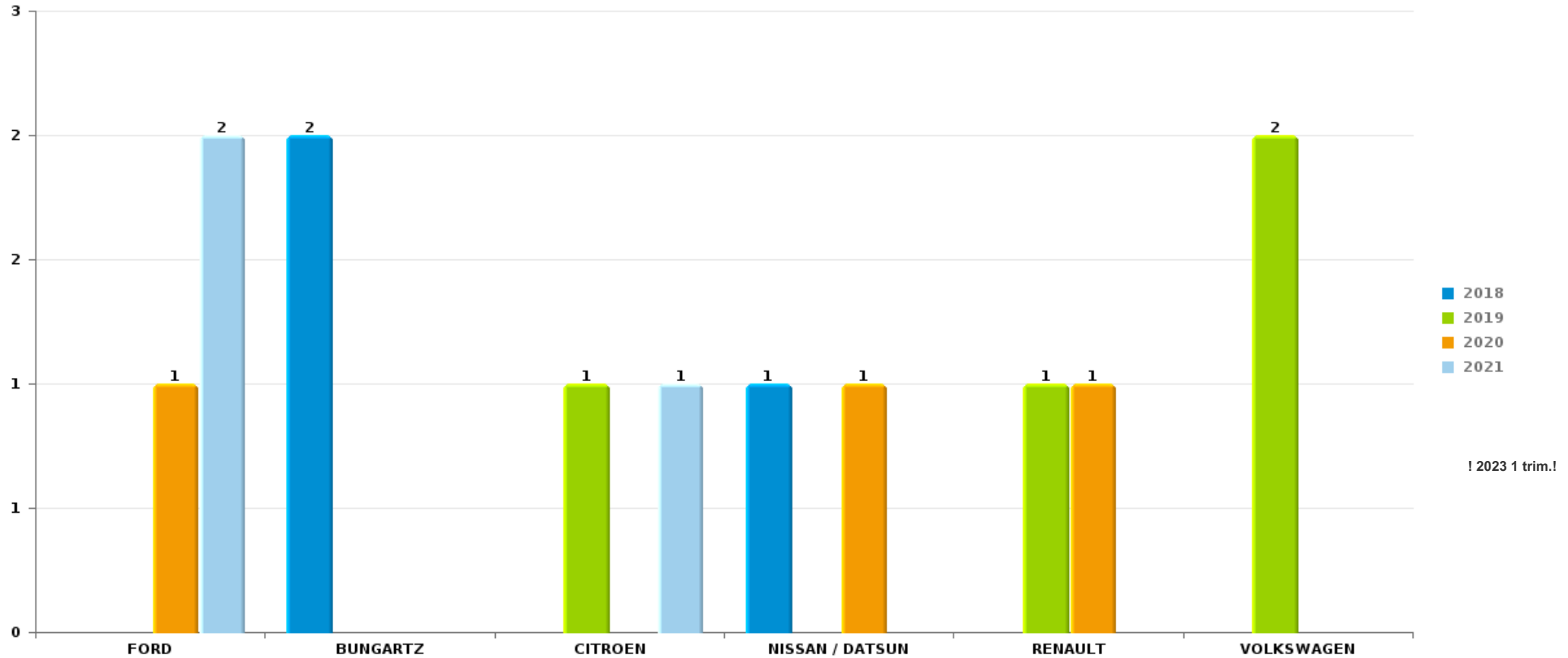
Remarque: en ce qui concerne les objets, aucun total n'est reproduit étant donné que plusieurs objets peuvent avoir été volés lors d'un même fait.



POLITIEZONE HEIST

Vol de voiture

Nombre de voitures volées par marque (Top 5)



STATISTIQUES POLICIERES DE CRIMINALITE

LIEU DE PERPETRATION: ZONE DE POLICE

POLITIEZONE HEIST

PARTIE VII : SUSPECTS



Partie 1: Niveau FAITS (comptage du nombre de faits pour lesquels un certain type de suspect est impliqué)

1.1. Nombre d'infractions selon le sexe des suspects identifiés (par catégorie principale)

Étant donné que, tant un suspect identifié masculin qu'un suspect identifié féminin peuvent être impliqués lors d'un même fait, il est possible que la somme des colonnes «Hommes» et «Femmes» soit supérieure à la valeur de la colonne «Total...» (voir également la note méthodologique)

POLITIEZONE HEIST

2023

Catégorie principale / Sexe	Nombre total de faits avec au moins 1 suspect	Hommes	%	Femmes	%
Infr. contre les moeurs	1				
Drogues	49	47	95,9%	4	8,2%
Registre de population	37	26	70,3%	19	51,4%
Vol et extorsion	24	19	79,2%	7	29,2%
Infr. contre l'intégrité physique	21	19	90,5%	5	23,8%
Ivresse et alcool	8	8	100,0%	1	12,5%
Législation sur les étrangers	7	7	100,0%	2	28,6%
Environnement	6	4	66,7%	4	66,7%
Fraude	7	6	85,7%	2	28,6%
Infr. contre la sécurité publique	9	8	88,9%		
Infr. contre autres valeurs morales et sentiments	7	5	71,4%	2	28,6%
Armes et explosifs	6	5	83,3%	1	16,7%
Criminalité informatique	4	3	75,0%	2	50,0%
Dégradation de la propriété	4	4	100,0%		
Infr. contre la famille	3			3	100,0%
Infr. contre l'autorité publique	3	3	100,0%		

CRIMINALITE ENREGISTREE: SUSPECTS



Catégorie principale / Sexe	Nombre total de faits avec au moins 1 suspect	Hommes	%	Femmes	%
Infr. contre la foi publique	2	1	50,0%	1	50,0%
Protection de la jeunesse	1	1	100,0%		
Total	199	166	83,4 %	53	26,6 %



1.2. Nombre d'infractions selon le sexe des suspects identifiés (par figure criminelle)

Étant donné que, tant un suspect identifié masculin qu'un suspect identifié féminin peuvent être impliqués lors d'un même fait, il est possible que la somme des colonnes «Hommes» et «Femmes» soit supérieure à la valeur de la colonne «Total...» (voir également la note méthodologique)

POLITIEZONE HEIST

2023

FC Vol moyen de transport

Figure criminelle / Sexe	Nombre total de faits avec au moins 1 suspect identifié	Hommes	%
Vol de vélomoteur	1	1	100,0%
Vol de vélo	3	3	100,0%
Total	PA	PA	PA

FC Cambriolage

Figure criminelle / Sexe	Nombre total de faits avec au moins 1 suspect identifié	Hommes	%
Cambriolage dans habitation	2	2	100,0%
Cambriolage dans bâtiment (total)	2	2	100,0%
Total	PA	PA	PA

FC Vol autre

Figure criminelle / Sexe	Nombre total de faits avec au moins 1 suspect identifié	Hommes	%	Femmes	%
Vol à l'étalage	12	8	66,7%	5	41,7%
Vol par ruse	1			1	100,0%
Total	PA	PA	PA	PA	PA

CRIMINALITE ENREGISTREE: SUSPECTS



Criminalité ICT

Figure criminelle / Sexe	Nombre total de faits avec au moins 1 suspect identifié	Hommes	%
Phishing	1	1	100,0%
Total	PA	PA	PA

FC Autre

Figure criminelle / Sexe	Nombre total de faits avec au moins 1 suspect identifié	Hommes	%
Violence contre les métiers d'intérêt général	2	2	100,0%
Graffiti	1	1	100,0%
Dégradation de voiture	2	2	100,0%
Total	PA	PA	PA

PH Violence intrafamiliale (VIF)

Figure criminelle / Sexe	Nombre total de faits avec au moins 1 suspect identifié	Hommes	%	Femmes	%
VIF: physique, dans le couple	8	7	87,5%	3	37,5%
VIF: physique, envers des descendants	2	1	50,0%	1	50,0%
VIF: psychique, dans le couple	8	5	62,5%	3	37,5%
VIF: psychique, envers des descendants	1			1	100,0%
VIF: économique, dans le couple	1	1	100,0%		
VIF: économique, envers d'autres membres	1	1	100,0%		
Total	PA	PA	PA	PA	PA

PH Drogues

Figure criminelle / Sexe	Nombre total de faits avec au moins 1 suspect identifié	Hommes	%	Femmes	%
Vente de drogues synthétiques	6	6	100,0%	1	16,7%
Total	PA	PA	PA	PA	PA

PPF/DGR/DRI/BIPOL - Statistiques policières de criminalité (date de clôture: 22/09/2023)

Les données pour les années 2001 jusqu'à 2012 ne sont plus publiées mais restent disponibles sur demande auprès du service BIPOL.

Les données pour 2023 ne concernent que le 1er trimestre.

CRIMINALITE ENREGISTREE: SUSPECTS



PH Violence dans l'espace public

Figure criminelle / Sexe	Nombre total de faits avec au moins 1 suspect identifié	Hommes	%	Femmes	%
Violence physique (transport public)	1	1	100,0%		
Violence physique (voie publique)	3	2	66,7%	1	33,3%
Violence physique (endroit accessible au public)	6	6	100,0%	1	16,7%
Violence psychique (transport public)	1	1	100,0%		
Violence psychique (voie publique)	3	2	66,7%	1	33,3%
Violence psychique (endroit accessible au public)	1	1	100,0%		
Total	PA	PA	PA	PA	PA

PH Autre

Figure criminelle / Sexe	Nombre total de faits avec au moins 1 suspect identifié	Hommes	%	Femmes	%
Cyberharcèlement	10	7	70,0%	2	20,0%
Total	PA	PA	PA	PA	PA



1.3. Nombre d'infractions selon l'âge des suspects identifiés (par catégorie principale)

Étant donné que, tant un suspect identifié mineur qu'un suspect identifié majeur peuvent être impliqués lors d'un même fait, il est possible que la somme des colonnes «Mineur» et «Majeur» soit supérieure à la valeur de la colonne «Total...» (voir également la note méthodologique)

POLITIEZONE HEIST

2023

Catégorie principale / Âge	Nombre total de faits avec au moins 1 suspect identifié	Mineur	%	Majeur	%
Drogues	49	9	18,4%	40	81,6%
Registre de population	37	4	10,8%	36	97,3%
Vol et extorsion	24	7	29,2%	18	75,0%
Infr. contre l'intégrité physique	21	3	14,3%	18	85,7%
Infr. contre la sécurité publique	9	2	22,2%	7	77,8%
Fraude	7	1	14,3%	7	100,0%
Ivresse et alcool	8			8	100,0%
Législation sur les étrangers	7	1	14,3%	7	100,0%
Infr. contre autres valeurs morales et sentiments	7			7	100,0%
Armes et explosifs	6	1	16,7%	5	83,3%
Environnement	6			6	100,0%
Criminalité informatique	4	1	25,0%	4	100,0%
Dégradation de la propriété	4	2	50,0%	2	50,0%
Infr. contre la famille	3			3	100,0%
Infr. contre l'autorité publique	3			3	100,0%
Infr. contre la foi publique	2			2	100,0%
Infr. contre les mœurs	1			1	100,0%
Protection de la jeunesse	1	1	100,0%		
Total	199	32	16,1%	174	87,4%



1.4. Nombre d'infractions selon l'âge des suspects identifiés (par figure criminelle)

Étant donné que, tant un suspect identifié mineur qu'un suspect identifié majeur peuvent être impliqués lors d'un même fait, il est possible que la somme des colonnes «Mineur» et «Majeur» soit supérieure à la valeur de la colonne «Total...»
(voir également la note méthodologique)

POLITIEZONE HEIST

2023

FC Vol moyen de transport

Figure criminelle / Âge	Nombre total de faits avec au moins 1 suspect identifié	Mineur	%	Majeur	%
Vol de vélomoteur	1	1	100,0%	1	100,0%
Vol de vélo	3	1	33,3%	2	66,7%
Total	PA	PA	PA	PA	PA

FC Cambriolage

Figure criminelle / Âge	Nombre total de faits avec au moins 1 suspect identifié	Mineur	%	Majeur	%
Cambriolage dans habitation	2	1	50,0%	2	100,0%
Cambriolage dans bâtiment (total)	2	1	50,0%	2	100,0%
Total	PA	PA	PA	PA	PA

FC Vol autre

Figure criminelle / Âge	Nombre total de faits avec au moins 1 suspect identifié	Mineur	%	Majeur	%
Vol à l'étalage	12	4	33,3%	8	66,7%
Vol par ruse	1	1	100,0%		
Total	PA	PA	PA	PA	PA

CRIMINALITE ENREGISTREE: SUSPECTS



Criminalité ICT

Figure criminelle / Âge	Nombre total de faits avec au moins 1 suspect identifié	Majeur	%
Phishing	1	1	100,0%
Total	PA	PA	PA

FC Autre

Figure criminelle / Âge	Nombre total de faits avec au moins 1 suspect identifié	Mineur	%	Majeur	%
Violence contre les métiers d'intérêt général	2	1	50,0%	1	50,0%
Graffiti	1	1	100,0%		
Dégradation de voiture	2			2	100,0%
Total	PA	PA	PA	PA	PA

PH Violence intrafamiliale (VIF)

Figure criminelle / Âge	Nombre total de faits avec au moins 1 suspect identifié	Majeur	%
VIF: physique, dans le couple	8	8	100,0%
VIF: physique, envers des descendants	2	2	100,0%
VIF: psychique, dans le couple	8	8	100,0%
VIF: psychique, envers des descendants	1	1	100,0%
VIF: économique, dans le couple	1	1	100,0%
VIF: économique, envers d'autres membres	1	1	100,0%
Total	PA	PA	PA

PH Drogues

Figure criminelle / Âge	Nombre total de faits avec au moins 1 suspect identifié	Mineur	%	Majeur	%
Vente de drogues synthétiques	6	1	16,7%	5	83,3%
Total	PA	PA	PA	PA	PA



PH Violence dans l'espace public

Figure criminelle / Âge	Nombre total de faits avec au moins 1 suspect identifié	Mineur	%	Majeur	%
Violence physique (transport public)	1	1	100,0%		
Violence physique (voie publique)	3			3	100,0%
Violence physique (endroit accessible au public)	6			6	100,0%
Violence psychique (transport public)	1	1	100,0%		
Violence psychique (voie publique)	3			3	100,0%
Violence psychique (endroit accessible au public)	1			1	100,0%
Total	PA	PA	PA	PA	PA

PH Autre

Figure criminelle / Âge	Nombre total de faits avec au moins 1 suspect identifié	Majeur	%
Cyberharcèlement	10	10	100,0%
Total	PA	PA	PA



Partie 2: Niveau SUSPECTS-FAIT (comptage du nombre de combinaisons suspect-fait)

2.1. Nombre de suspects-fait selon le sexe des suspects identifiés (TOP 5 des catégories principales)

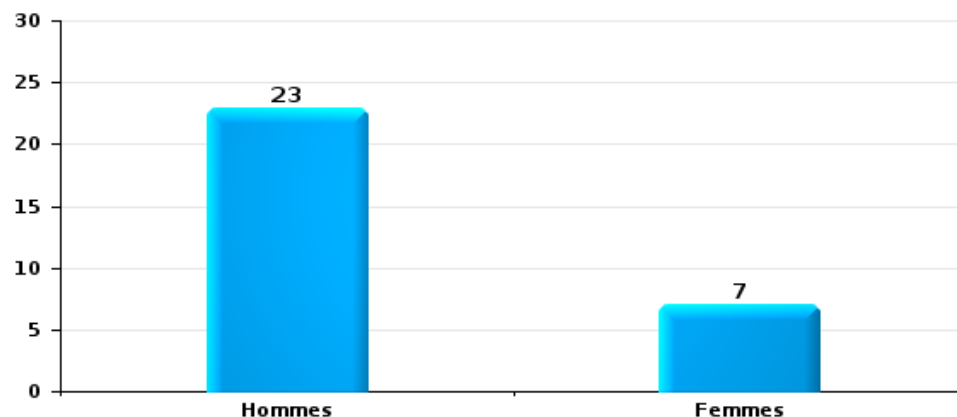
Lorsqu'un même suspect a commis plusieurs faits durant la période considérée, il est aussi comptabilisé plusieurs fois (voir également la note méthodologique)

POLITIEZONE HEIST

2023

Vol et extorsion

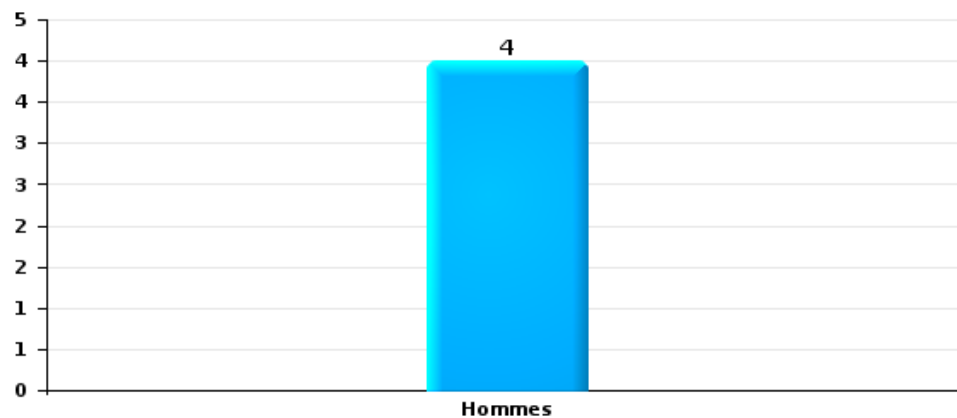
Nombre de suspects-fait selon le sexe





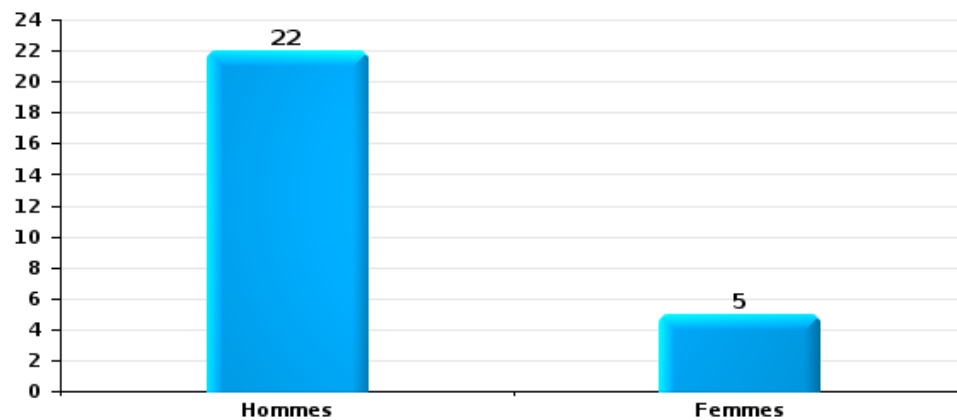
Dégradation de la propriété

Nombre de suspects-fait selon le sexe



Infr. contre l'intégrité physique

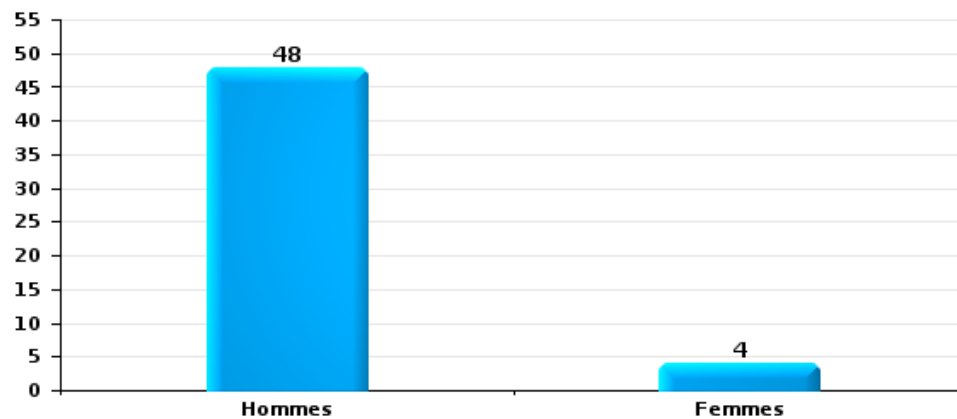
Nombre de suspects-fait selon le sexe





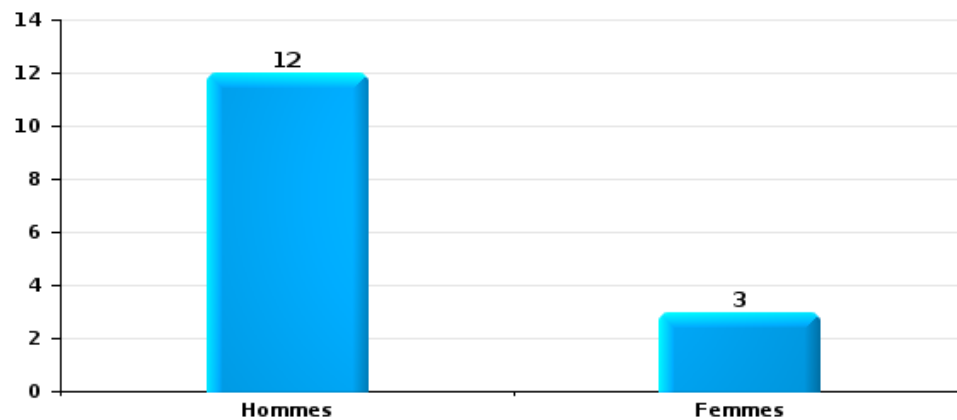
Drogues

Nombre de suspects-fait selon le sexe



Fraude

Nombre de suspects-fait selon le sexe





2.2. Nombre de suspects-fait selon le sexe des suspects identifiés (TOP 5 des figures criminelles)

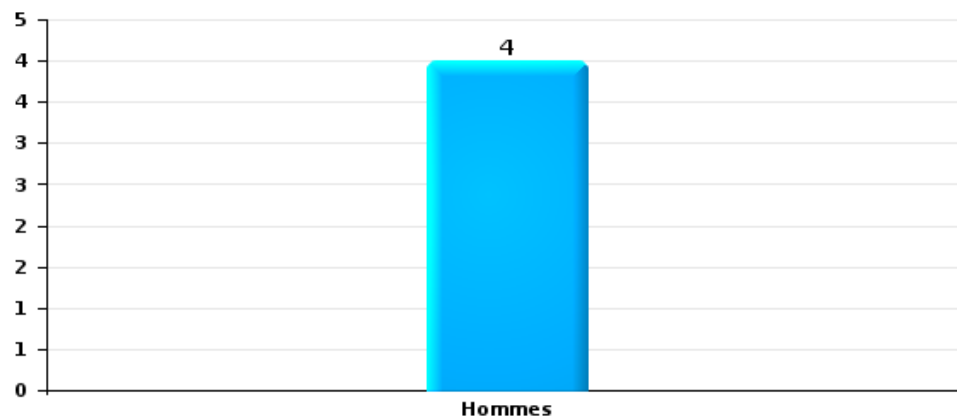
Lorsqu'un même suspect a commis plusieurs faits durant la période considérée, il est aussi comptabilisé plusieurs fois (voir également la note méthodologique)

POLITIEZONE HEIST

2023

Cambriolage dans bâtiment (total)

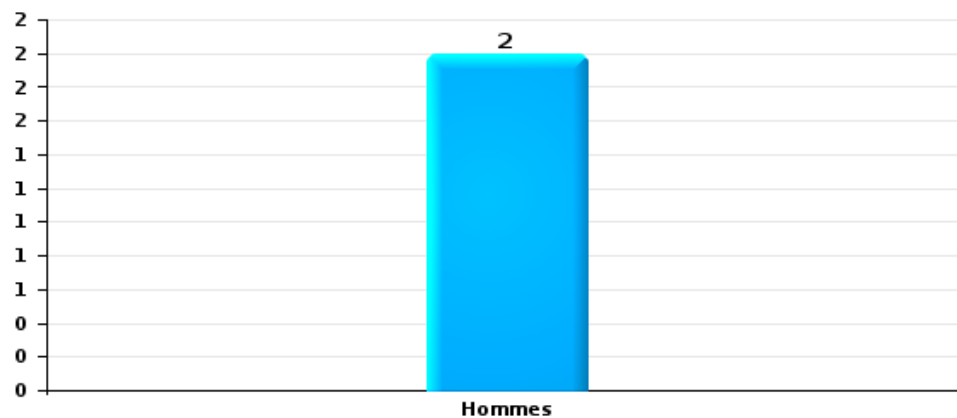
Nombre de suspects-fait selon le sexe





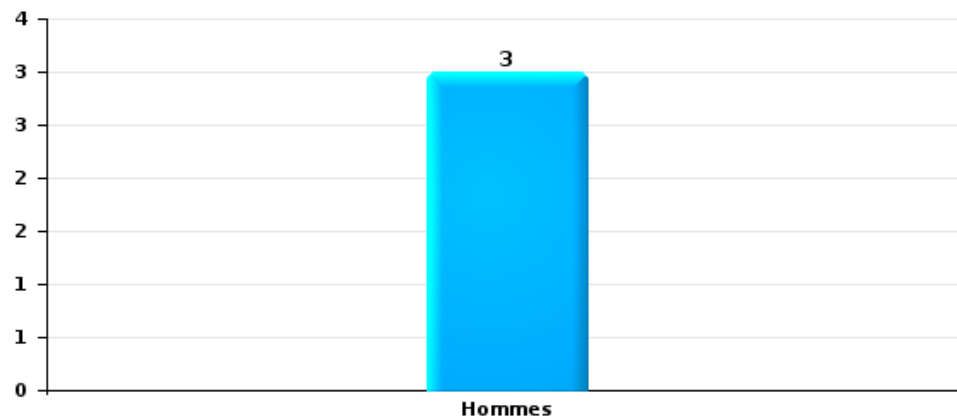
Dégradation de voiture

Nombre de suspects-fait selon le sexe



Vol de vélo

Nombre de suspects-fait selon le sexe





2.3. Nombre de suspects-fait selon l'âge des suspects identifiés (TOP 5 des catégories principales)

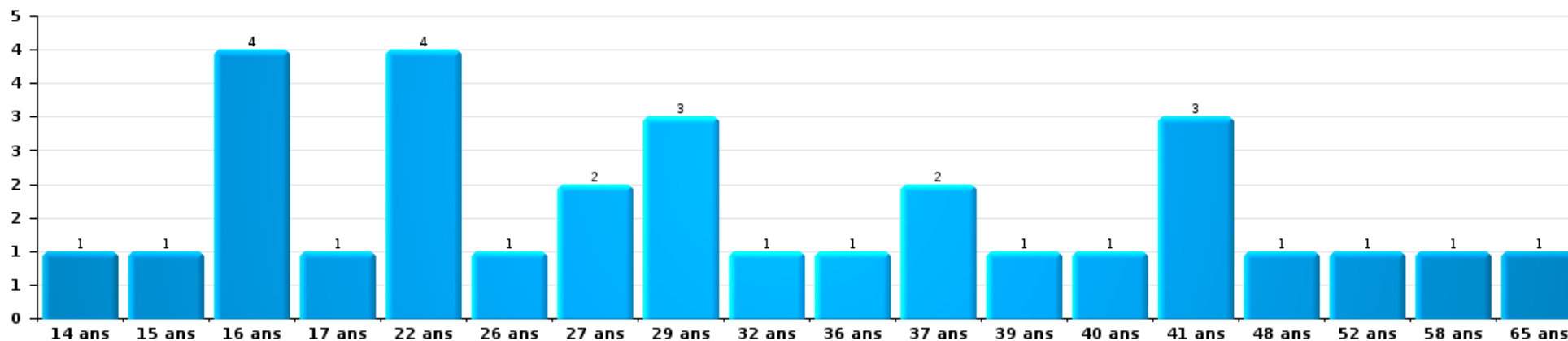
1) Lorsqu'un même suspect a commis plusieurs faits durant la période considérée, il est aussi comptabilisé plusieurs fois, qu'il ait le même âge ou non – 2) Les suspects au-dessous de 14 ans et à partir de 90 ans ne sont pas repris dans le tableau (voir également la note méthodologique)

POLITIEZONE HEIST

2023

Vol et extorsion

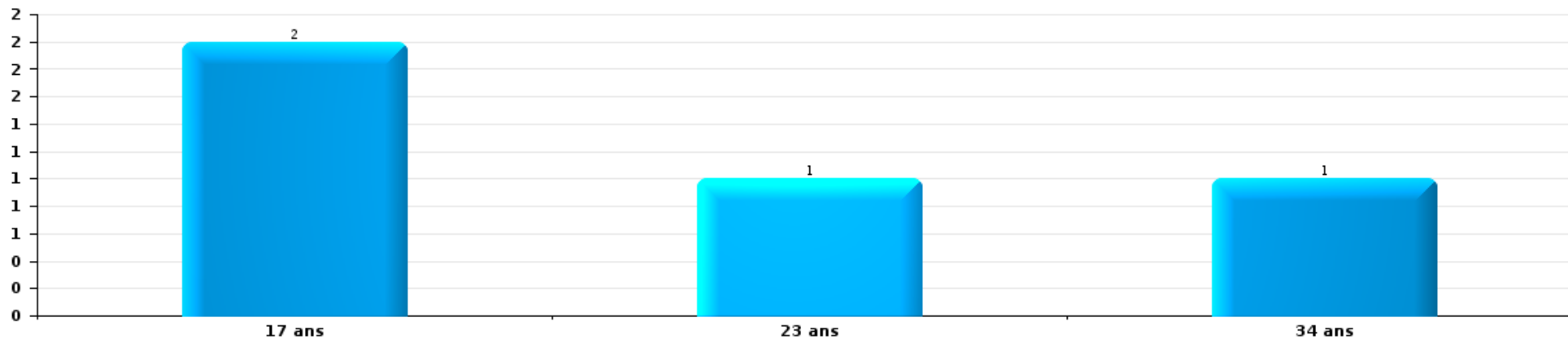
Nombre de suspects-fait par âge (chronologique)





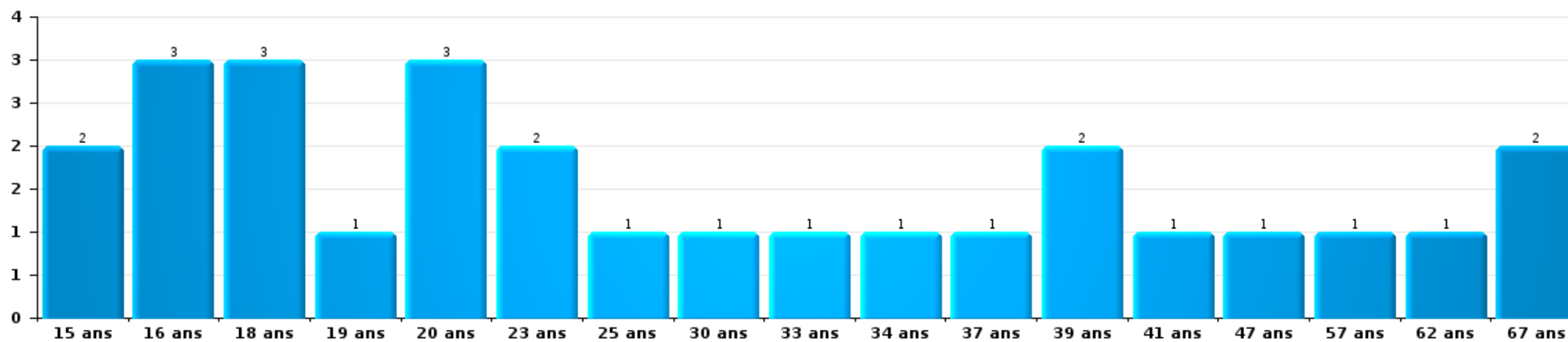
Dégradation de la propriété

Nombre de suspects-fait par âge (chronologique)



Infr. contre l'intégrité physique

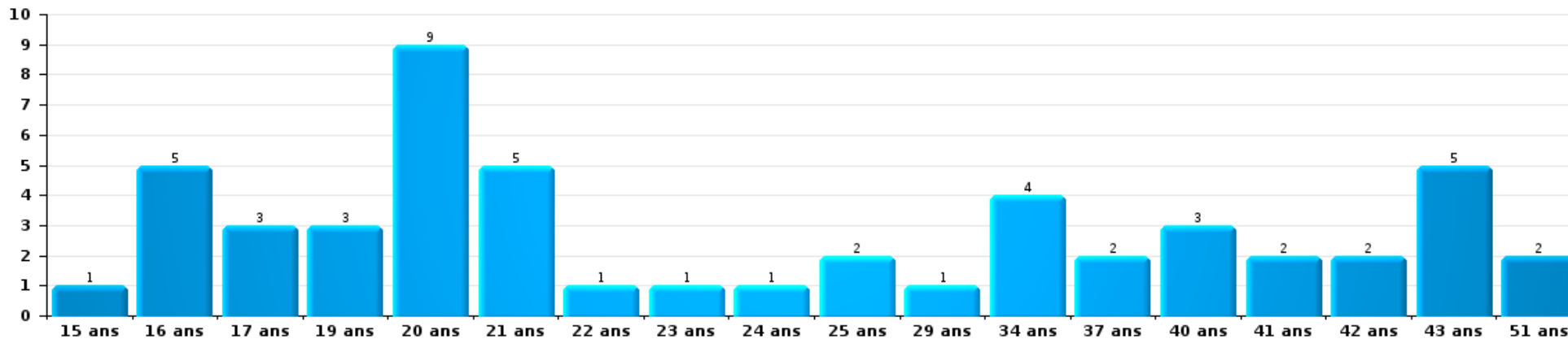
Nombre de suspects-fait par âge (chronologique)





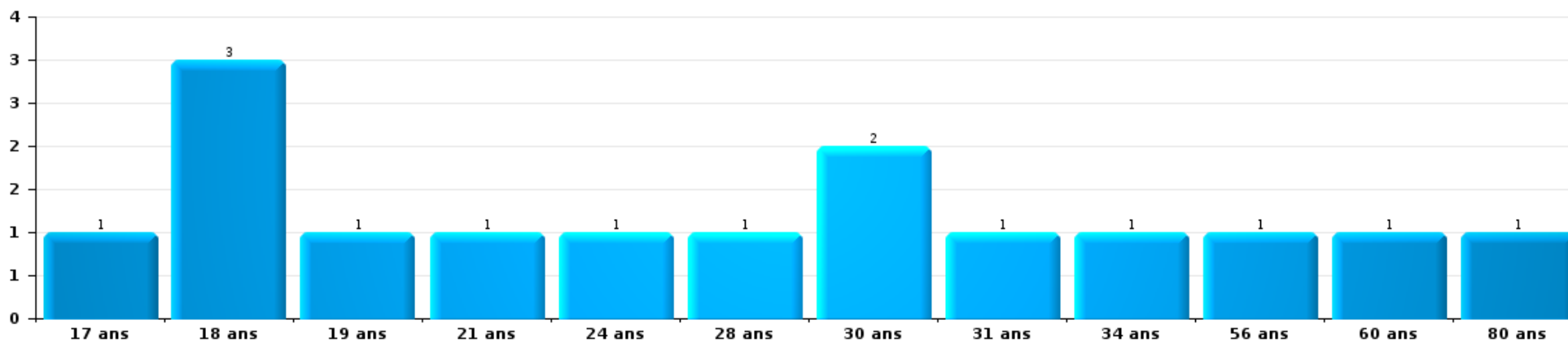
Drogues

Nombre de suspects-fait par âge (chronologique)



Fraude

Nombre de suspects-fait par âge (chronologique)





2.4. Nombre de suspects-fait selon l'âge des suspects identifiés (TOP 5 des figures criminelles)

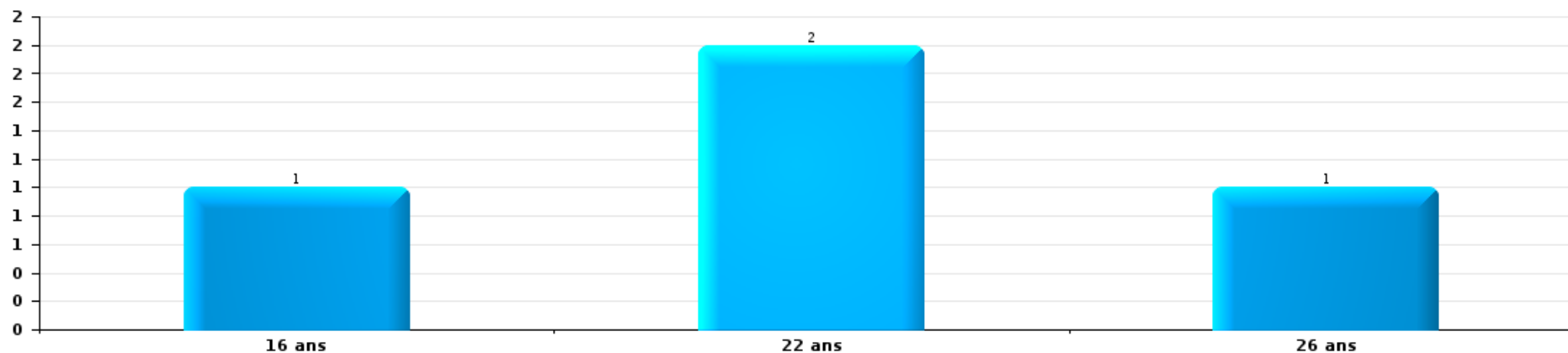
1) Lorsqu'un même suspect a commis plusieurs faits durant la période considérée, il est aussi comptabilisé plusieurs fois, qu'il ait le même âge ou non - 2) Les suspects au-dessous de 14 ans et à partir de 90 ans ne sont pas repris dans le tableau (voir également la note méthodologique)

POLITIEZONE HEIST

2023

Cambriolage dans bâtiment (total)

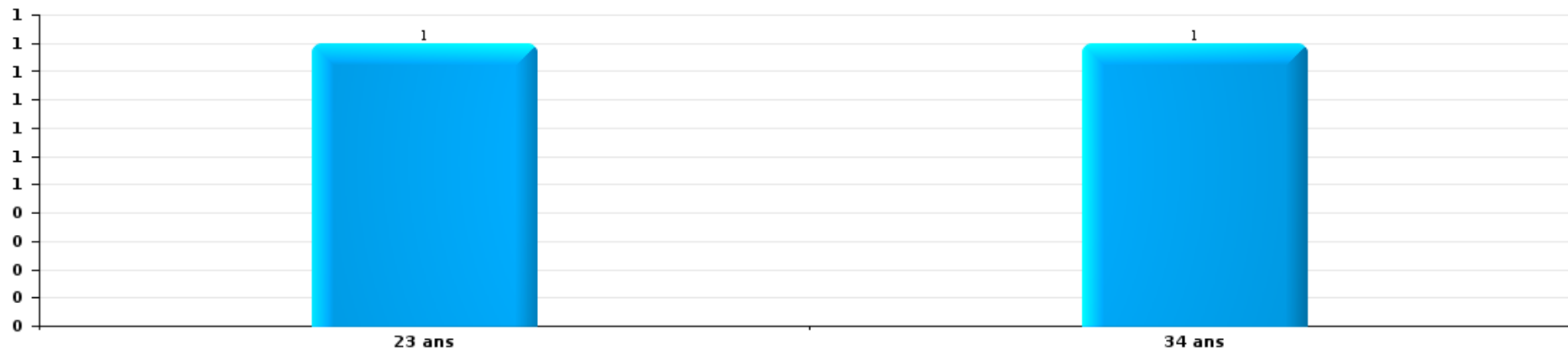
Nombre de suspects-fait par âge (chronologique)





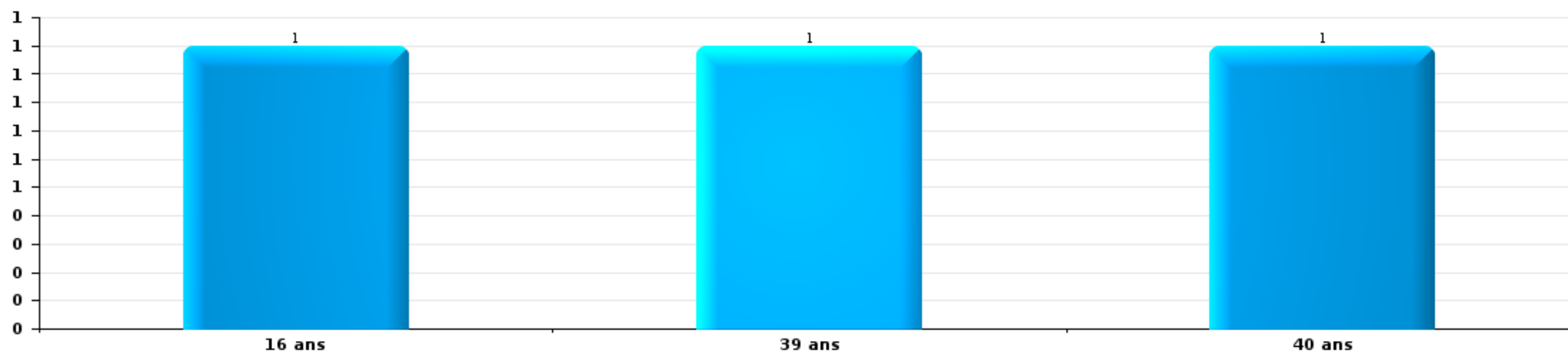
Dégradation de voiture

Nombre de suspects-fait par âge (chronologique)



Vol de vélo

Nombre de suspects-fait par âge (chronologique)



STATISTIQUES POLICIERES DE CRIMINALITE

LIEU DE PERPETRATION: ZONE DE POLICE

POLITIEZONE HEIST

***ANNEXE I: DETAIL PAR CATEGORIE DE DELIT
CODE PENAL***



POLITIEZONE HEIST

Infraction Code pénal

Infr. contre l'intégrité physique

			2000	2013	2014	2015	2016	2017	2018	2019	2020	2021	2022	2023
Assassinat	Autres	Acc.			1	1	1			1				
		Tent.			2	1	2	1			1	1		
		Sous-total			3	2	3	1			1	1	1	
Meurtre	Parricide (meurtre)	Tent.						1						
	Non spécifié	Acc.			1									
	Autres	Tent.		2	3		1			1	1	1	2	
	Sous-total			2	4		1	1		1	1	1	2	
Torture et maltraitance	Traitement inhumain	Acc.				1				1	1	1	1	
	Traitement dégradant	Acc.		1	4	5	2	5	2	1		1		
	Sous-total			1	4	6	2	5	2	2	1	2	1	
Coups et/ou blessures vol. en sphère familiale	Entre partenaires ou ex-partenaires	Acc.	9	66	79	87	69	92	76	71	35	63	75	17
		Tent.	1											
	Lors d'un différend familial en général	Acc.	30											
	Par les parents envers un mineur	Acc.	1	4	4	3	4	12	9	6	4	10	11	2
	Par les parents envers personne vulnérable	Acc.					2							1
	Envers les parents	Acc.	1	9	5	5	10	7	10	10	9	8	11	2
	Envers d'autres ascendants directs ou collatéraux	Acc.		5	2	2	6	6	4	2	3	4	3	
Sous-total		42	84	90	97	91	117	99	89	51	85	100	22	
Coups et/ou blessures vol. hors sphère familiale	Bagarres (=coups réciproques)	Acc.	9	28	24	24	18	20	30	34	26	29	29	8
	Coups envers fonctionnaire de police	Acc.	1	3	1		2	1	1	3	1	4	3	
	Envers un mineur par une pers. ayant autorité	Acc.	2	2	2	3	4	2	3	2	2	1	5	1
	Envers un mineur qualité de l'auteur inconnue	Acc.	3	4	2	2	3	8	8	6	4	6	5	1
	Envers pers. vulnérable par pers. ayant autorité	Acc.							2	1				
	Envers pers. vulnérable (qualité auteur inconnue)	Acc.						1				1		
	Envers un mineur par cohabitant sans rel. Autorité	Acc.										1		
	Coups envers personnel transport public	Acc.		2				1					2	
	Coups envers personnel autre service public	Acc.		1			1	3	1	1	1	1		
	Coups envers profession médicale	Acc.												1
	Coups envers personnel institut d'enseignement	Acc.		2	1		2	1	1		1	2	3	1
	Non spécifié	Acc.	48	59	65	85	59	54	66	61	29	58	43	22
		Tent.		1										

FPF/DGR/DR/BIPOL - Statistiques policières de criminalité (date de clôture: 22/09/2023)
 Les données pour les années 2001 jusqu'à 2012 ne sont plus publiées mais restent disponibles sur demande auprès du service BIPOL.
 Les données pour 2023 ne concernent que le 1er trimestre.



Infr. contre l'intégrité physique

			2000	2013	2014	2015	2016	2017	2018	2019	2020	2021	2022	2023
		Sous-total	63	102	95	114	89	91	112	108	64	105	89	33
Abstention coupable		Acc.		1		2		2		1	1	1		
		Sous-total		1		2		2		1	1	1		
Autres infr. volontaires. c/ l'intégrité phys.	Privation de soins à enfant ou personne vulnérable	Acc.		2	2	2							1	
	Abandon d'enfant dans le besoin	Acc.	1		1		1							
	Administration substances nuisibles	Acc.		3		2	1	1	5	1				3
	Empoisonnement de denrées	Acc.				1								
	Entrave méchante à la circulation	Acc.	1	3	4	1	1		1				1	2
	Voies de faits et violences légères	Acc.	5	9	4	3	8	11	7	2	2	3	8	1
		Sous-total	7	17	11	9	11	12	13	3	2	4	14	1
Infr. involontaires contre l'intégrité physique	Homicides involontaires	Acc.							1					
	Coups et/ou blessures involontaires	Acc.	4	2		1		4			1		3	
	Abstention d'entretien enfant/personne vulnérable	Acc.	1		1	1	1							
	Morsure de chien	Acc.		2	3	2	1	3	4	1	2	2	4	2
	Non spécifié	Acc.										1		
		Sous-total	5	4	4	4	2	7	5	1	3	3	7	2
		Total	117	211	211	234	199	236	231	206	124	202	213	58

FPF/DGR/DR/BIPOL - Statistiques policières de criminalité (date de clôture: 22/09/2023)
 Les données pour les années 2001 jusqu'à 2012 ne sont plus publiées mais restent disponibles sur demande auprès du service BIPOL.
 Les données pour 2023 ne concernent que le 1er trimestre.



Infr. contre la liberté individuelle

			2000	2013	2014	2015	2016	2017	2018	2019	2020	2021	2022	2023
Prise d'otages	Acc.										1			
	Sous-total										1			
Enlèvement de mineur ou personne vulnérable	Enlèvement parental	Acc.		1		1					1			
		Tent.				1	1							
	Autre enlèvement	Acc.				2	1		1					
		Tent.				1	1	1						
Sous-total			1		4	1	3	1	1	1	1			
Détenition par un particulier	Acc.		2		1	3	3		1	1		1	4	1
	Tent.				1		1							
	Sous-total		2		2	3	4		1	1		1	4	1
Total			2	1	2	7	5	3	2	2	2	1	4	1



Infr. contre les mœurs

			2000	2013	2014	2015	2016	2017	2018	2019	2020	2021	2022	2023
Viol n'ayant pas causé la mort	Victime < 10a	Acc.		1	3	5	1	1	1	2		1	1	
		Acc.	2	3	2	1	2		2	3	1			
	Victime 10a - 14a	Tent.				1							1	
	Victime 14a - 16a	Acc.		3	2	1		5			1		1	
	Victime 16a - 18a	Acc.		1	1	1	1		2	1	1	1	1	
	Victime majeure	Acc.		1	4	3	6	4	5	6	2	7	4	
		Tent.		1	2					1	2			
	Victime âge inconnu	Acc.								1				
	Sous-total		2	10	14	12	10	10	11	15	5	9	8	
Viol avec conséquence inconnue		Acc.	1				1							
		Sous-total	1				1							
Viol n'ayant pas causé la mort (nvCPS)	Victime < 16a	Acc.										1	2	1
	Victime majeure	Acc.											7	2
		Sous-total										1	9	3
Attentat à la pudeur avec violence / menace	Victime < 16a	Acc.	1	2			2	1	2					
	Victime 16a - 18a	Acc.			1	1		1	1		1		1	
	Victime majeure	Acc.	1		2	3		2	5	2	1	6	1	
		Sous-total	2	2	3	4	2	4	8	2	2	6	2	
Attentat à la pudeur sans violence / menace	Victime < 16a	Acc.	4	13	7	5	5	10	5	5	3	5	3	
		Tent.			2							1		
	Victime 16a - 18a	Acc.		1			5		1		2			
	Victime âge inconnu	Acc.		2	2		1	1	1	5	2	3		
	Sous-total	4	16	11	5	11	11	7	10	7	9	3		
Attentat à la pudeur non spécifié		Acc.	2				1							
		Sous-total	2				1							
Atteinte intégrité sexuelle sans mort (nvCPS)	Victime < 16a	Acc.									1		3	1
	Victime 16a - 18a	Acc.											2	
	Victime majeure	Acc.											1	
		Sous-total									1		6	1
Pornographie infantine	Détention	Acc.		2	2	2	2	3	1	2	3	4	4	
	Distribution	Acc.		3	3	4	3	3	2	6	5	9	1	
	Accès pornographie infantine via technologie	Acc.									2			
	Non spécifié	Acc.							1					

FPF/DGR/DR/BIPOL - Statistiques policières de criminalité (date de clôture: 22/09/2023)
 Les données pour les années 2001 jusqu'à 2012 ne sont plus publiées mais restent disponibles sur demande auprès du service BIPOL.
 Les données pour 2023 ne concernent que le 1er trimestre.



Infr. contre les mœurs

			2000	2013	2014	2015	2016	2017	2018	2019	2020	2021	2022	2023
		Sous-total		5	5	6	5	6	4	8	10	13	5	
Incitation à la débauche	Victime mineure	Acc.			2	2	1	3	1	1			4	
	Age victime inconnu	Acc.			1			1						
	Autre publicité pour débauche	Acc.	1											
		Sous-total	1		3	2	1	4	1	1			4	
Exploitation de la débauche d'autrui	Victime mineure	Acc.								1				
	Victime majeure	Acc.	1		1	2	1						1	
		Sous-total	1		1	2	1			1			1	
Outrage public aux bonnes mœurs	Actions (exhibitionnisme, etc.)	Acc.	1	6	7		3	1	5	2	2		1	
	Ecrits, images, objets	Acc.	1	2		1	4	6	3	1		2	1	
	Obscénités en public	Acc.		1						1				
	Exhibitionnisme (nvCPS)	Acc.											1	
	Non spécifié	Acc.		1				1						
		Sous-total	2	10	7	1	7	8	8	4	2	2	3	
Voyeurisme	Observation/enregistrement de nudité ou intimité	Acc.				1	1	5			1	2		
	Diffusion enregistrement nudité ou intimité	Acc.							1	1			2	
		Sous-total				1	1	6		1	1	2	2	
Diffusion de contenu à caractère sexuel (nvCPS)	Victime < 16a	Acc.											1	1
	Victime majeure	Acc.											1	
		Sous-total											2	1
Diffusion contenu sex. but méchant/lucrat. (nvCPS)	Victime < 16a	Acc.											1	
	Victime majeure	Acc.												1
		Tent.											1	
		Sous-total											2	1
Grooming (contact par ICT avec mineur < 16 ans)		Acc.							1		1	1		
		Tent.						1						
		Sous-total						1	1		1	1		
Images d'abus sexuels de mineurs (nvCPS)		Acc.											1	
		Sous-total											1	
Abus de la prostitution - personne majeure (nvCPS)		Acc.											1	
		Sous-total											1	
		Total	15	43	44	32	40	45	46	42	29	43	49	6



Infr. contre autres valeurs morales et sentiments

			2000	2013	2014	2015	2016	2017	2018	2019	2020	2021	2022	2023
Harcèlement	Acc.		4	54	46	65	48	67	63	44	35	67	45	18
	Sous-total		4	54	46	65	48	67	63	44	35	67	45	18
Violation de sépulture	Acc.				2	2			2	1		1	1	
	Sous-total				2	2			2	1		1	1	
Violation du secret professionnel	Acc.					2	1							
	Sous-total					2	1							
Atteinte à l'honneur	Calomnie et diffamation	Acc.	4	12	14	19	18	13	15	13	6	22	9	9
	Déclaration calomnieuse	Acc.	3		1	1	1		1	1	1	1	2	
	Imputation calomnieuse	Acc.	2	3	2	3	3		2		2	2	1	
	Divulgation méchante	Acc.	1	1										
	Injures (Délit)	Acc.		2	4	6	2	10	4	4		5	2	
	Non spécifié	Acc.				1								
	Sous-total		10	18	21	30	24	23	22	18	9	30	14	9
Vie privée	Intrusion de nuit	Acc.	1	1		1		1						
	Violation de domicile par un particulier	Acc.	1	8	10	13	10	3	2	7	3	3	8	1
		Tent.		1										
	Violation du secret des lettres	Acc.		1	1	2			3					
	Sous-total		2	11	11	16	10	4	5	7	3	3	8	1
Tapage nocturne	Acc.		6	5		1	2	1	5	7	6	5	4	1
	Sous-total		6	5		1	2	1	5	7	6	5	4	1
Violation de communication par particulier	Acc.					1	2							
	Sous-total					1	2							
Abus faiblesses de personnes	Acc.					1		2	1	1				
	Sous-total					1		2	1	1				
Vie privée mœurs: publication identité victime	Acc.								1	3		1		
	Sous-total								1	3		1		
Occupation bien d'autrui (squatter)	Pas donner suite ordonnance d'évacuation/expulsion	Acc.									1			
	Sous-total										1			
	Total		22	88	80	118	87	97	99	81	54	107	72	29



Infr. relative au statut juridique de l'enfant

			2000	2013	2014	2015	2016	2017	2018	2019	2020	2021	2022	2023
Non-représentation d'enfants	Par les parents	Acc.	3	5	1				1	1			2	1
	Par une personne qui en a la charge	Acc.		1										
		Sous-total	3	6	1				1	1			2	1
		Total	3	6	1				1	1			2	1



Vol et extorsion

			2000	2013	2014	2015	2016	2017	2018	2019	2020	2021	2022	2023
Vol avec circ. aggr.	Avec violence	Acc.		6	3	9	7	5	10	4	4	6	1	1
		Tent.	1	2	2	3	2	2						
	Sans violence	Acc.	88	232	230	168	137	148	114	128	89	63	67	18
		Tent.	21	69	81	59	28	61	37	57	47	20	21	2
Sous-total			110	309	316	238	175	216	163	189	140	89	89	21
Vol sans circ. aggr.	Avec violence	Acc.	2	7	5	3	3	7	3	2	1	1	2	
		Tent.			1		1		1	1	1			
	Sans violence, Vol à la tire	Acc.	11	37	48	51	32	65	44	44	7	4	12	4
		Tent.			2		1		2					
	Sans violence, Vol d'usage	Acc.	1			1						1		
	Sans violence, Vol domestique	Acc.	3	8	5	11	14	7	16	5	4	13	7	1
		Tent.					1							
	Sans violence	Acc.	481	329	359	338	293	299	341	309	238	190	190	66
Tent.		5	5	7	5	6	6	5	6	8	2	3	1	
Sous-total			503	386	427	409	348	387	409	369	259	211	214	72
Vol non spécifié	Acc.		106		1			1	1	1				
		Tent.	30											
	Sous-total			136		1			1	1	1			
Extorsion	Acc.			3	3	8	4	2	6	4	4	5	10	1
		Tent.		1	1	9	2	3	4	2	1	2	7	1
	Sous-total				4	4	17	6	5	10	6	5	7	17
Maraudage	Acc.		1											
	Sous-total			1										
Total			750	699	748	664	529	609	583	565	404	307	320	95



Fraude

			2000	2013	2014	2015	2016	2017	2018	2019	2020	2021	2022	2023
Blanchiment d'argent	Acc.			1	1	1	2	2	8	17	30	46	29	3
	Tent.											1		
	Sous-total			1	1	1	2	2	8	17	30	47	29	3
Recel	Recel simple	Acc.		1	2	2		1	1	4	3	1	1	1
	Recel qualifié	Acc.	1			1								
	Sous-total		1	1	2	3		1	1	4	3	1	1	1
Grivèlerie	Carburant / lubrifiant	Acc.		1	1									
	Boissons et aliments	Acc.		1	2		1	2	1		3	1	1	
	Voiture de location	Acc.		2		1			1	2	1	1	1	
	Sous-total			4	3	1	1	2	2	2	4	2	2	
Détournement et destruction frauduleuse	Cel frauduleux	Acc.	6	8	9	8	2	1	5	3	7	5	6	1
	D'argent, de papiers, etc.	Acc.				1	1	1	1					
	De pièces judiciaires	Acc.	1									1		
	D'objets saisis	Acc.	1	1		1			1	5		1	5	
	De biens mobiliers des époux	Acc.	1											
	D'héritage	Acc.	1					1	1					
	Non spécifié	Acc.	11		1	2		1						
Sous-total		21	9	10	12	4	4	8	8	7	7	11	1	
Escroquerie	Fraude par internet	Acc.		16	29	33	38	44	35	82	192	188	183	44
	Fraude par internet	Tent.			2	9	5	8	7	15	13	14	7	2
	Escroquerie sans internet	Acc.		15	28	29	25	24	23	24	18	19	23	4
	Escroquerie sans internet	Tent.		2	3	12	3	8	3	4	3	2	2	
	Non spécifié	Acc.	15											
Sous-total		15	33	62	83	71	84	68	125	226	223	215	50	
Tromperie	Marchandises vendues / travail fourni	Acc.	2	1		2						1	1	
	Sous-total		2	1		2						1	1	
Abus de confiance et infr. apparentées	Abus de confiance	Acc.	15	11	19	18	11	14	16	15	19	20	13	2
	Abus des faiblesses	Acc.		2				1			1		4	
	Sous-total		15	13	19	18	11	15	16	15	20	20	17	2
Abus de biens sociaux	Par des sociétés	Acc.				1			1		1		1	
	Par des sociétés	Tent.	1											
	Non spécifié	Acc.				1								
	Autres	Acc.					1	1					1	

FPF/DGR/DRI/BIPOL - Statistiques policières de criminalité (date de clôture: 22/09/2023)
 Les données pour les années 2001 jusqu'à 2012 ne sont plus publiées mais restent disponibles sur demande auprès du service BIPOL.
 Les données pour 2023 ne concernent que le 1er trimestre.



Fraude

			2000	2013	2014	2015	2016	2017	2018	2019	2020	2021	2022	2023
		Sous-total	1			2	1	1	1		1		2	
Infr. liées à l'insolvabilité	Par le curateur	Acc.					1							
	Par des tiers	Acc.					1		1	4				
	Par le débiteur	Acc.		1		2		1	3	9	3	6	3	3
	Non spécifié	Acc.		2	4	3	3	1	3	2			1	
		Sous-total		3	4	5	5	2	7	15	3	6	4	3
Insolvabilité frauduleuse		Acc.						3	2					1
		Sous-total						3	2					1
Chèques sans provision		Acc.	9					1						
		Sous-total	9					1						
		Total	64	65	101	127	95	115	113	186	294	307	283	60



Dégradation de la propriété

			2000	2013	2014	2015	2016	2017	2018	2019	2020	2021	2022	2023	
Incendie volontaire	Dans lieu habité (de jour)	Acc.	1										1		
		Tent.							1	1					
	Dans lieu habité (de nuit)	Acc.		1		1	3		1	1	2				
		Tent.								1					
	Dans un autre lieu (de jour)	Acc.		2			1	1	1	7	5			1	
		Tent.								1	1				
	Dans un autre lieu (de nuit)	Acc.	1	2		2	1	2		1	3	2	2		1
		Tent.		1						1					
	Dans un autre lieu (moment indéterminé)	Acc.			1	1						1			
		Tent.		1											
		Sous-total	2	7	1	4	5	3	4	12	12	2	4	1	
Incendie involontaire			Acc.	17	5	6	5	8	12	13	1	8	4	1	
			Sous-total	17	5	6	5	8	12	13	1	8	4	1	
Destruction, dénaturation, dégradation	Avec circ. aggr.	Acc.	11	4		1	1	4		1	1				
		Acc.		1		1			3	1	3				
	Non spécifié	Acc.	53												
		Tent.	1												
			Sous-total	65	5		2	1	4	3	2	4			
Vandalisme	Sur véhicules	Acc.	31	97	96	79	52	73	67	74	58	48	53	14	
		Tent.				1									
	Sur autres biens mobiliers	Acc.	76	19	10	15	19	25	21	24	10	21	7	5	
		Acc.	1	6	1	5	3	1	3	5	2	3	5	5	
	Autres détériorations sur biens immobiliers	Acc.	17	96	62	61	66	68	74	45	29	46	37	10	
		Acc.	1	8	6	10	2		8	7	2	1	1		
		Sous-total	126	226	175	171	142	167	173	155	101	119	103	34	
Total			226	255	181	183	153	182	192	182	118	129	111	36	



Infr. contre la Sécurité de l'Etat

			2000	2013	2014	2015	2016	2017	2018	2019	2020	2021	2022	2023
Sûreté intérieure de l'Etat	Acc.										1			
	Sous-total										1			
Terrorisme	Groupe terroriste	Acc.			1	1								
	Sous-total				1	1								
		Total			1	1					1			



Infr. contre la sécurité publique

			2000	2013	2014	2015	2016	2017	2018	2019	2020	2021	2022	2023
Organisation criminelle	Acc.					1		1	1	1		1		2
	Sous-total				1		1	1	1	1		1		2
Association de malfaiteurs	Acc.	2		4	7	9	5	14	16	10	7	7	8	
	Sous-total	2		4	7	9	5	14	16	10	7	7	8	
Evasion de prisonniers	Non-respect surveillance électronique	Acc.			1		2	5	3	3	4	1		
	Non spécifié	Acc.		1										
	Sous-total			1	1		2	5	3	3	4	1		
Menaces	Menace d'attentat	Acc.		11	6	6	4	8						
	Verbales	Acc.	34	22	31	50	28	44	30	30	24	30	30	9
	Ecrites	Acc.	2	3	5	10	24	17	17	11	13	15	14	3
	Par gestes, emblèmes	Acc.	11	12	8	8	17	20	20	20	5	10	18	11
	Alerte à la bombe	Acc.				1							1	
	Non spécifié	Acc.	1											
	Sous-total	48		48	50	75	73	89	67	61	42	55	63	23
	Total	50		53	58	85	80	109	87	75	53	64	71	25



Infr. contre l'autorité publique

			2000	2013	2014	2015	2016	2017	2018	2019	2020	2021	2022	2023
Violence c/ personnes investies autorité publique	Acc.		2	3	1		1	1	1				3	1
	Sous-total		2	3	1		1	1	1				3	1
Rébellion	Rébellion armée	Acc.	1	5		2	2	2	1	2		1	3	
	Rébellion non armée	Acc.	4	15	10	12	8	12	13	14	11	9	14	1
	Non spécifié	Acc.	2	1		1	2		2					
	Sous-total		7	21	10	15	12	14	16	16	11	10	17	1
Outrages	Acc.		3	5	5	1	2	3	3	4	2	3	3	1
	Sous-total		3	5	5	1	2	3	3	4	2	3	3	1
Autres infractions	Bris de scellés	Acc.			1			1	2	1		1	1	
	Entraves exercice fonction judiciaire	Acc.				1								
	Industrie, commerce et enchères publiques	Acc.				1								
	Sous-total				1	2		1	2	1		1	1	
Total			12	29	17	18	15	19	22	21	13	14	24	3



Infr. contre la foi publique

			2000	2013	2014	2015	2016	2017	2018	2019	2020	2021	2022	2023
Faux en écritures	Faux en écritures	Acc.	10	12	18	17	25	24	13	5	13	9	6	4
		Tent.	1											
	Usage de faux en écrit. et écrit. falsifiées	Acc.	2	4	5	1	9	9	3		5	2	2	
		Sous-total	13	16	23	18	34	33	16	5	18	11	8	4
Usurpation	De fonctions	Acc.	1		1	2	1	1	1	2			1	
	De titres	Acc.	1											
	De nom	Acc.	2	4	5	8	11	5	11	23	17	11	9	
		Sous-total	4	4	6	10	12	6	12	25	17	11	10	
Contrefaçon / falsification	Contrefaçon	Acc.	1			1	4		4	1		2		1
	Falsification	Acc.				1	2		1		1	1	1	
		Sous-total	1			2	6		5	1	1	3	1	1
Fausses monnaies	Emission	Acc.	1	2	2	4				1				
		Tent.				1								
	Non spécifié	Acc.	5											
	Autres	Acc.	1											1
	Sous-total	7	2	2	5					1				1
Faux en justice	Faux témoignage	Acc.			1						1			
	Fausses déclarations	Acc.	1		1	4	1	1						
	Faux serment	Acc.			1	4								
		Sous-total	1		3	8	1	1			1			
		Total	26	22	34	43	53	40	33	32	37	25	19	6



POLITIEZONE HEIST

Infraction Code pénal

Infr. contre la famille

		2000	2013	2014	2015	2016	2017	2018	2019	2020	2021	2022	2023
Abandon de famille	Acc.	1	1	1	1	1	1			1			
	Sous-total	1	1	1	1	1	1			1			
Refus du droit aux relations personnelles	Acc.	70	58	70	47	39	25	51	23	24	28	34	7
	Tent.	1											
	Sous-total	71	58	70	47	39	25	51	23	24	28	34	7
Non-acquittement pension alimentaire	Acc.	26	12	11	15	9	11	3	1	1		2	
	Sous-total	26	12	11	15	9	11	3	1	1		2	
Non spécifié	Acc.	2		2									
	Sous-total	2		2									
	Total	100	71	84	63	49	37	54	24	26	28	36	7

Criminalité informatique

		2000	2013	2014	2015	2016	2017	2018	2019	2020	2021	2022	2023
Hacking	Acc.		1	3	2	7	11	27	34	50	105	117	25
	Tent.							1			1	1	
	Sous-total		1	3	2	7	11	28	34	50	106	118	25
Faux en informatique	Acc.			1	1	2	5	11	15	37	79	34	4
	Tent.					1	1			1	1		
	Sous-total			1	1	3	6	11	15	38	80	34	4
Fraude informatique	Acc.		11	13	13	27	31	21	49	91	131	163	35
	Tent.			2			1	2	7	1	4	5	1
	Sous-total		11	15	13	27	32	23	56	92	135	168	36
Sabotage	Acc.		1	1	1		2	2		2	3		
	Tent.									1			
	Sous-total		1	1	1		2	2		3	3		
	Total		13	20	17	37	51	64	105	183	324	320	65



Exercice illégal de l'autorité publique

		2000	2013	2014	2015	2016	2017	2018	2019	2020	2021	2022	2023
Actes arbitraires	Acc.										1		
	Sous-total										1		
Total											1		

Marchand de sommeil

		2000	2013	2014	2015	2016	2017	2018	2019	2020	2021	2022	2023
Sans circ. aggr.	Acc.		1				1		1		1		
	Sous-total		1				1		1		1		
Total			1				1		1		1		

Traite des êtres humains

		2000	2013	2014	2015	2016	2017	2018	2019	2020	2021	2022	2023
Exploitation sexuelle	Acc.								1		1		
	Tent.						1						
	Sous-total						1		1		1		
Exploitation économique	Acc.		1				1	1	1		1	1	
	Tent.						1						
	Sous-total		1				2	1	1		1	1	
Production ou diffusion de pornographie enfantine	Acc.											1	
	Sous-total											1	
Total			1				3	1	2		2	2	

Autres infractions Code pénal

		2000	2013	2014	2015	2016	2017	2018	2019	2020	2021	2022	2023
	Acc.					1	1						
	Sous-total					1	1						
Total						1	1						



Contravention Code pénal

		2000	2013	2014	2015	2016	2017	2018	2019	2020	2021	2022	2023
Injures (Contravention)	Acc.	6											
	Sous-total	6											
Autres contraventions CP	Acc.	4											
	Sous-total	4											
	Total	10											

STATISTIQUES POLICIERES DE CRIMINALITE

LIEU DE PERPETRATION: ZONE DE POLICE

POLITIEZONE HEIST

***ANNEXE II: DETAIL PAR CATEGORIE DE DELIT
LOIS SPECIALES***



POLITIEZONE HEIST

Infraction Lois spéciales

Drogues			2000	2013	2014	2015	2016	2017	2018	2019	2020	2021	2022	2023	
Détention		Acc.	42	127	155	132	111	145	95	104	196	136	115	35	
		Tent.	1												
		Sous-total	43	127	155	132	111	145	95	104	196	136	115	35	
Usage	Usage en groupe	Acc.	31												
		Usage individuel													
		Acc.	38												
	Faciliter l'usage	Tent.	2												
		Acc.		8	5	5	3	4	3	4	4	8	7	2	
		Acc.		2			1	2	6		2	3	1		
Incitation à l'usage	Acc.				2	4	2	7	6	4	4	8	3		
	Acc.														
Désordre, scandale ou danger dans un espace public	Acc.														
	Sous-total		71	10	5	7	8	8	16	10	10	15	16	5	
Importation et exportation		Acc.	5	1	1	4	1		1		1	1	1		
		Tent.	1												
		Sous-total	6	1	1	4	1		1		1	1	1		
Fabrication		Acc.	3	9	16	22	13	12	9	7	11	6	5	1	
		Sous-total	3	9	16	22	13	12	9	7	11	6	5	1	
Commerce		Acc.	13	41	36	33	27	27	30	22	35	25	40	16	
		Sous-total	13	41	36	33	27	27	30	22	35	25	40	16	
Autres		Acc.		12	6	1	2	7	6	2	7	3			
		Sous-total		12	6	1	2	7	6	2	7	3			
	Total		136	200	219	199	162	199	157	145	260	186	177	57	

FPF/DGR/DRI/BIPOL - Statistiques policières de criminalité (date de clôture: 22/09/2023)
 Les données pour les années 2001 jusqu'à 2012 ne sont plus publiées mais restent disponibles sur demande auprès du service BIPOL.
 Les données pour 2023 ne concernent que le 1er trimestre.



Législation sur les étrangers			2000	2013	2014	2015	2016	2017	2018	2019	2020	2021	2022	2023
Transmigration illégale	Mariages simulés/blancs sans récompense/contrainte	Acc.				4	11	4	1	10	2	7	4	
	Cohab. légale de complais. sans récompense/contr.	Acc.					5	3	7	7	2	5	4	1
	Accès au territoire	Acc.		7	2	1	1	2	3		4	2		1
	Séjour	Acc.	1	8	12	8	30	23	14	11	9	6	7	2
	Pas de port de documents d'identité ou de voyage	Acc.			1									
	Inscription au registre des étrangers	Acc.		6	2	4	9	8	6	14	9	12	12	4
	Reconnaissance fraudul. sans récompense/contrainte	Acc.								3		3	4	
	Sous-total		1	21	17	17	56	40	31	45	26	35	31	8
Trafic d'êtres humains		Acc.				1	2				2			
	Sous-total					1	2				2			
Non spécifié		Tent.	1											
	Sous-total		1											
Autres		Acc.	1	1					1					
	Sous-total		1	1					1					
	Total		3	22	17	17	57	42	32	45	28	35	31	8



Environnement			2000	2013	2014	2015	2016	2017	2018	2019	2020	2021	2022	2023
Déchets	Déchets par professionnel	Acc.			7	4	5		1	1	4	2		
	Déchets par particulier	Acc.		4	22	13	14	17	15	9	19	13	18	5
	Déchets par personne indéterminée	Acc.	39											
	Non spécifié	Acc.	6											
	Sous-total		45	4	29	17	19	17	16	10	23	15	18	5
Autres que déchets	Urbanisme	Acc.	25	16	30	36	30	17	9	18	17	24	13	1
	Permis d'environnement	Acc.		1	3	2	1	2	4		2	1	2	
	Bruit	Acc.	24	1		1								
	Pollution de l'eau	Acc.	3	1	1	1	3	3	3	2	2	4		
	Pollution de l'air	Acc.								1				
	Pollution du sol	Acc.		1	1	1	3	3	3	3	1	1		
	Non spécifié	Acc.						1						
	Autres nuisances en matière d'environnement	Acc.	9	3	1	3		1		2	3			
	Sous-total		61	23	36	44	37	27	19	26	25	30	15	1
Biodiversité / Faune et flore	Bien-être animal	Acc.	8	7	7	7	7	11	16	14	7	12	11	3
	Protection de la nature	Acc.	5	4	1	3		1	2	1		1		
	Permis / autorisation animaux	Acc.		1	1									
	Destruction d'animaux	Acc.	2											
	Sous-total		15	12	9	10	7	12	18	15	7	13	11	3
Non spécifié	Acc.	5												
	Sous-total		5											
	Total		126	39	74	71	63	56	53	51	55	58	44	9



Armes et explosifs			2000	2013	2014	2015	2016	2017	2018	2019	2020	2021	2022	2023
Détention illégale	Arme à feu	Acc.		5	2	8	8	8	3	6	16	5	3	
	Arme blanche ou non à feu	Acc.		11	7	5	6	8	4	6	8	7	8	
	Munition	Acc.				1	1	1	2	1	2	3	2	1
	Non spécifié	Acc.	2											
		Sous-total	2	16	9	14	15	17	9	13	26	15	13	1
Port / transport illégal	Arme à feu	Acc.		2	2	4		3	1	1		3		
	Arme blanche ou non à feu	Acc.		10	4	9	11	13	22	18	21	17	19	5
	Munition	Acc.		1						1	1			
		Sous-total		13	6	13	11	16	23	20	22	20	19	5
Commerce illégal	Arme à feu	Acc.	1											
		Sous-total	1											
Explosifs		Acc.			1								1	
		Sous-total			1								1	
Autre	Documents	Acc.				1								
	Vente à un mineur d'arme à feu	Acc.										1		
	Vente à un mineur d'arme non à feu	Acc.										2		
	Mesures de sécurité	Acc.				1		1						
	Stockage	Acc.		1				3		1	1	1		
	Import / export / transit à un usage militaire	Acc.				1								
	Non spécifié	Acc.	1											
		Sous-total	1	1		3		4		1	1	4		
		Total	4	30	16	30	26	37	32	34	49	39	33	6



Protection de la personne			2000	2013	2014	2015	2016	2017	2018	2019	2020	2021	2022	2023
Discrimination	Racisme et xénophobie	Acc.	1	1		2	2	2	1	1	2	6	1	
	Fondée sur son orientation sexuelle (homophobie)	Acc.				1						1		
	Fondée sur le handicap	Acc.							1					
	Autre discrimination	Acc.			1					1				
	Sous-total		1	1	1	2	3	2	2	2	2	7	1	
Négationnisme et révisionnisme	Négationnisme	Acc.									1			
	Sous-total										1			
Droits d'auteur		Acc.		1			2							
	Sous-total			1			2							
Protection de la vie privée		Acc.	13	3	3	1	5	1	2	1	2			
	Sous-total		13	3	3	1	5	1	2	1	2			
Droit à l'image		Acc.		1			2	1	1	2		3	3	
	Sous-total			1			2	1	1	2		3	3	
Autres		Acc.	4					1						
	Sous-total		4					1						
	Total		18	6	4	3	12	5	5	5	5	10	4	



POLITIEZONE HEIST

Infraction Lois spéciales

Hormones et dopage

		2000	2013	2014	2015	2016	2017	2018	2019	2020	2021	2022	2023
Détention	Acc.		2	2	3						2	1	
	Sous-total		2	2	3						2	1	
Usage	Acc.		2										
	Sous-total		2										
Fabrication et distribution	Acc.		1	1									
	Sous-total		1	1									
	Total		5	3	3						2	1	

Loi du football

		2000	2013	2014	2015	2016	2017	2018	2019	2020	2021	2022	2023
Jet d'objets	Acc.											1	
	Sous-total											1	
Inciter à la haine ou à l'empotement	Acc.								1				
	Sous-total								1				
Vente irrégulière de tickets	Acc.		11	1	5								
	Sous-total		11	1	5								
	Total		11	1	5				1			1	

Sécurité privée

		2000	2013	2014	2015	2016	2017	2018	2019	2020	2021	2022	2023
Entreprises de gardiennage / de sécurité	Acc.	2											
	Sous-total	2											
	Total	2											



Protection de la jeunesse

		2000	2013	2014	2015	2016	2017	2018	2019	2020	2021	2022	2023
Législation sur l'obligation scolaire	Acc.		6	3	5	3	2	3	8	3	6	7	
	Sous-total		6	3	5	3	2	3	8	3	6	7	
Législation sur la protection de la jeunesse	Acc.	4	81	104	122	144	115	104	97	96	75	90	20
	Sous-total	4	81	104	122	144	115	104	97	96	75	90	20
Non spécifié	Acc.			1			1			1			
	Sous-total			1			1			1			
	Total	4	87	108	127	147	118	107	105	100	81	97	20

Code pénal social

		2000	2013	2014	2015	2016	2017	2018	2019	2020	2021	2022	2023
Harcèlement au travail	Acc.		1	1		3			1	2	3	1	
	Sous-total		1	1		3			1	2	3	1	
Rémunération et autres avantages patrimoniaux	Acc.				1								
	Sous-total				1								
Travail illégal	Acc.			2							1		
	Sous-total			2							1		
Fraude sociale aux cotisations (travail au noir)	Acc.		1	3		2	1			1	5	3	
	Sous-total		1	3		2	1			1	5	3	
Infr. contre foi publique en droit pénal social	Acc.			4	1	1	1		2	2	2		1
	Sous-total			4	1	1	1		2	2	2		1
Esroquerie en droit pénal social	Acc.						2	3		1	1		
	Sous-total						2	3		1	1		
Autres	Acc.					1	1	2					
	Sous-total					1	1	2					
	Total		2	10	2	7	5	5	3	6	12	4	1

Ivresse et alcool

		2000	2013	2014	2015	2016	2017	2018	2019	2020	2021	2022	2023
Ivresse publique	Acc.	8	49	35	39	35	49	33	56	31	27	39	8
	Sous-total	8	49	35	39	35	49	33	56	31	27	39	8
	Total	8	49	35	39	35	49	33	56	31	27	39	8



Législation sur les élections

		2000	2013	2014	2015	2016	2017	2018	2019	2020	2021	2022	2023
	Acc.	3											
	Sous-total	3											
	Total	3											

Registre de population

		2000	2013	2014	2015	2016	2017	2018	2019	2020	2021	2022	2023
	Acc.	38	93	121	95	121	96	116	99	89	99	110	37
	Tent.	2											
	Sous-total	40	93	121	95	121	96	116	99	89	99	110	37
	Total	40	93	121	95	121	96	116	99	89	99	110	37

Carte d'identité

		2000	2013	2014	2015	2016	2017	2018	2019	2020	2021	2022	2023
Pas en possession	Acc.	4	1			1					2	3	
	Sous-total	4	1			1					2	3	
Refus de présentation	Acc.								1	1			
	Sous-total								1	1			
Endommagée	Acc.	1											
	Sous-total	1											
Non spécifié	Acc.			2		1							
	Sous-total			2		1							
Autres	Acc.				2		2	2			1	1	
	Sous-total				2		2	2			1	1	
	Total	5	1	2	2	2	2	2	1	1	3	4	



Santé publique

		2000	2013	2014	2015	2016	2017	2018	2019	2020	2021	2022	2023
Art de guérir, art infirmier, etc.	Acc.		2					1					
	Sous-total		2					1					
Politique de la santé	Acc.										1		
	Sous-total										1		
Législation médicaments	Acc.		2				1	1					
	Sous-total		2				1	1					
Vente de tabac	Acc.					1					2		
	Sous-total					1					2		
Denrées alimentaires	Acc.		1								2		
	Sous-total		1								2		
Refus ou négligence respect mesures	Acc.									144	100		
	Sous-total									144	100		
Non spécifié	Acc.						2						
	Sous-total						2						
Autres	Acc.	24								115	1		
	Sous-total	24								115	1		
	Total	24	5			1	3	2		259	106		



Travail

		2000	2013	2014	2015	2016	2017	2018	2019	2020	2021	2022	2023
Règlement général protection du travail	Acc.											1	
	Sous-total											1	
Commerce ambulant	Acc.	2	1	3	3	1				3			
	Sous-total	2	1	3	3	1				3			
Infractions mesure interdiction professionnelle	Acc.			1									
	Sous-total			1									
Fraude sociale aux cotisations (travail au noir)	Acc.	1					1	2		1	1		
	Sous-total	1					1	2		1	1		
Accès à l'exercice d'une profession	Acc.		1										
	Sous-total		1										
Travailleurs étrangers	Tent.	1											
	Sous-total	1											
Non spécifié	Acc.							1					
	Sous-total							1					
Autres	Acc.	2					1						
	Sous-total	2					1						
	Total	6	2	4	3	1	2	3		4	1	1	

Protection des revenus publics

		2000	2013	2014	2015	2016	2017	2018	2019	2020	2021	2022	2023
Douane et accises	Acc.											1	
	Sous-total											1	
Taxe de circulation / TMC	Acc.							1					
	Sous-total							1					
Fraude sociale aux allocations	Acc.		1	2	7	1			2	1			
	Sous-total		1	2	7	1			2	1			
Fraude fiscale - impôts sur le revenu	Acc.					1		1	1	1			
	Sous-total					1		1	1	1			
Non spécifié	Acc.					1							
	Sous-total					1							
	Total		1	2	7	3		2	3	2		1	



Législation économique

		2000	2013	2014	2015	2016	2017	2018	2019	2020	2021	2022	2023
Sociétés	Acc.						1		2				
	Sous-total						1		2				
Instruments financiers	Acc.							1					
	Sous-total							1					
Autres	Acc.			1									
	Sous-total			1									
Total				1			1	1	2				

Pratiques commerciales

		2000	2013	2014	2015	2016	2017	2018	2019	2020	2021	2022	2023
Pratiques du marché et protection du consommateur	Acc.	37			1								
	Tent.	1											
	Sous-total	38			1								
Registre de commerce	Acc.	1		1		1						1	
	Sous-total	1		1		1						1	
Non spécifié	Acc.				1								
	Sous-total				1								
Autres	Acc.	1	6	3	1	5	1	1		1			
	Sous-total	1	6	3	1	5	1	1		1			
Total		40	6	4	3	6	1	1		1		1	



Autres lois spéciales

		2000	2013	2014	2015	2016	2017	2018	2019	2020	2021	2022	2023
Transport	Acc.	3	2	1	1			1					
	Sous-total	3	2	1	1			1					
Prévention: incendies, explosions, accidents	Acc.	1											
	Sous-total	1											
Loteries et jeux de hasard	Acc.			1	2					1			
	Sous-total			1	2					1			
Incitation à certains crimes	Acc.					1						1	
	Sous-total					1						1	
Dégradation involontaire câbles télécommunication	Acc.			7	6	16	20	13	15	13	14	26	10
	Sous-total			7	6	16	20	13	15	13	14	26	10
Infractions Loi police chemins de fer	Acc.				1	2	1		7		3	2	
	Sous-total				1	2	1		7		3	2	
Moyens de communications électroniques	Acc.										4	1	
	Sous-total										4	1	
Autres	Acc.	10	1										
	Sous-total	10	1										
	Total	14	3	9	10	19	21	14	22	14	21	30	10

STATISTIQUES POLICIERES DE CRIMINALITE

LIEU DE PERPETRATION: ZONE DE POLICE

POLITIEZONE HEIST

***ANNEXE III: DETAIL
FIGURES CRIMINELLES / PHENOMENES***



POLITIEZONE HEIST

FC Vol moyen de transport

		2000	2013	2014	2015	2016	2017	2018	2019	2020	2021	2022	2023
Vol de voiture	Acc.	28	9	7	13	5	8	4	7	2	4	3	
	Tent.		1	2		1	2	1	1	1			
	Total	28	10	9	13	6	10	5	8	3	4	3	
Vol de moto	Acc.	2	3	2			1	1	2			2	
	Tent.	1				1							
	Total	3	3	2		1	1	1	2			2	
Carjacking	Acc.				1		2						
	Tent.									1			
	Total				1		2			1			
Homejacking	Acc.				1								
	Tent.												
	Total				1								
Vol dans les garages	Acc.	3		1	3			1					
	Tent.												
	Total	3		1	3			1					
Vol de vélomoteur	Acc.	27	5	6	11	5	7	4	6	5	6	8	1
	Tent.							1					
	Total	27	5	6	11	5	7	5	6	5	6	8	1
Vol de vélo	Acc.	242	132	117	133	113	134	137	133	86	48	67	21
	Tent.		1	1		1	1			1			
	Total	242	133	118	133	114	135	137	133	87	48	67	21



FC Cambriolage

		2000	2013	2014	2015	2016	2017	2018	2019	2020	2021	2022	2023
Cambriolage dans habitation	Acc.	48	102	126	84	46	61	55	52	47	34	48	10
	Tent.	27	35	51	41	13	22	25	25	23	12	14	1
	Total	75	137	177	125	59	83	80	77	70	46	62	11
Cambriolage ds entreprise ou commerce	Acc.	43	31	31	26	24	23	11	21	9	7	1	3
	Tent.	12	14	9	11	11	13	4	9	11	2	5	
	Total	55	45	40	37	35	36	15	30	20	9	6	3
Cambriolage ds service public ou bâtiment administ	Acc.	17	17	7	8	13	11	6	9	2	3	1	1
	Tent.		4	5	2	1	11	5	7	3		1	
	Total	17	21	12	10	14	22	11	16	5	3	2	1
Vol au béliér	Acc.						1	1					
	Tent.		1										
	Total		1				1	1					
Cambriolage dans bâtiment (total)	Acc.	107	150	162	118	82	95	72	82	58	43	50	14
	Tent.	38	52	65	54	25	46	34	40	37	14	20	1
	Total	145	202	227	172	107	141	106	122	95	57	70	15

FC Vol autre

		2000	2013	2014	2015	2016	2017	2018	2019	2020	2021	2022	2023
Vol à main armée	Acc.	3	5	1	3	5	1	6	3	4	5		
	Tent.	3	2	1	2	3	2	2			1		
	Total	6	7	2	5	8	3	8	3	4	6		
Vol avec violence sans arme	Acc.	3	11	11	17	8	13	14	7	4	8	12	2
	Tent.			2	6	3	3	3	2	1	1	5	1
	Total	3	11	13	23	11	16	17	9	5	9	17	3
Vol dans ou sur un véhicule	Acc.	62	44	51	39	36	37	34	33	27	14	12	4
	Tent.	8	5	7	4	1	8	3	6	4	4	2	
	Total	70	49	58	43	37	45	37	39	31	18	14	4
Vol d'armes et explosifs	Acc.	4	5	3	4	3	1	4		1	1	1	
	Total	4	5	3	4	3	1	4		1	1	1	
Steaming	Tent.								1				
	Total								1				



FC Vol autre

		2000	2013	2014	2015	2016	2017	2018	2019	2020	2021	2022	2023
Arrachage de sac à main	Acc.		2	2		1	1						
	Total		2	2		1	1						
Vol à l'arraché	Acc.	1	4	2	2	3	3	6	5	4		1	
	Tent.						1			1			
Total	1	4	2	2	3	4	6	5	5			1	
Vol à la tire	Acc.	14	37	49	51	33	65	45	44	7	7	12	4
	Tent.			2			1		2				
Total	14	37	51	51	33	66	45	46	7	7	12	4	
Vol à l'étalage	Acc.	29	33	24	18	29	23	28	39	35	31	27	14
	Tent.	1	1	2	1	3	1	1	2	2			
Total	30	34	26	19	32	24	29	41	37	31	27	14	
Vol par ruse	Acc.	2	6	8	3	9	4	4	2	3	8	7	1
	Tent.	1	1	1	5	2	1	2	1	1		1	1
Total	3	7	9	8	11	5	6	3	4	8	8	2	
Vol de métaux	Acc.	1	8	9	4	3	1	7	3	3	4		
	Total	1	8	9	4	3	1	7	3	3	4		
Vol sur les chantiers	Acc.	8	5	10	7	4	6	10	6	10	9	1	2
	Tent.	2	1				3	1					1
Total	10	6	10	7	4	9	11	6	10	9	1	3	
Home-invasion	Acc.				2	2							
	Total				2	2							
Vol d'animaux	Acc.	3	1	4	3	3	2	5	2	6	1	1	
	Total	3	1	4	3	3	2	5	2	6	1	1	
Vol de cargaison	Acc.		2						1		1		
	Tent.				1		1						
Total		2		1		1		1			1		



Criminalité ICT

		2000	2013	2014	2015	2016	2017	2018	2019	2020	2021	2022	2023
Fraude de cartes de paiements	Acc.	1	6	10	8	17	13	8	13	7	7	13	
	Tent.			1			1	1					
	Total	1	6	11	8	17	14	9	13	7	7	13	
Phishing	Acc.			1		2	4	11	35	52	95	84	12
	Tent.						1		2		1	1	
	Total			1		2	5	11	37	52	96	85	12
Ransomware	Acc.					2	6	1	1	1	1		
	Tent.							1	1				
	Total					2	6	2	2	1	1		
Shouldersurfing	Acc.				1	2		2	1	2	1		
	Tent.												
	Total				1	2		2	1	2	1		
Skimming	Acc.		1	1	3	1	1					2	
	Tent.				1								
	Total		1	1	4	1	1					2	



FC Autre

		2000	2013	2014	2015	2016	2017	2018	2019	2020	2021	2022	2023
Violence contre les métiers d'intérêt général	Acc.	3	10	3		5	7	4	4	3	9	10	2
	Total	3	10	3		5	7	4	4	3	9	10	2
Viol collectif	Acc.				1	2					1		
	Tent.							1					
	Total				1	2		1			1		
Graffiti	Acc.	1	6	2	10	5	1	3	5	2	3	5	5
	Total	1	6	2	10	5	1	3	5	2	3	5	5
Dégradation de voiture	Acc.	7	94	90	77	49	71	64	58	51	46	47	14
	Tent.				1								
	Total	7	94	90	78	49	71	64	58	51	46	47	14
Rixe au couteau	Acc.		3	1			3	1	1	1	1		
	Tent.		1	1		1			1	1			
	Total		4	2		1	3	1	2	2	1		



PH Violence intrafamiliale (VIF)

		2000	2013	2014	2015	2016	2017	2018	2019	2020	2021	2022	2023
VIF: physique, dans le couple	Acc.	9	67	83	90	72	97	77	81	38	70	84	20
	Tent.	1	1	1		1					1		
	Total	10	68	84	90	73	97	77	81	38	71	84	20
VIF: physique, envers des descendants	Acc.	1	10	9	12	11	19	18	15	8	14	19	5
	Tent.					1	1						
	Total	1	10	9	12	12	20	18	15	8	14	19	5
VIF: physique, envers d'autres membres	Acc.	31	17	10	15	26	22	25	18	13	17	18	2
	Tent.					1	1		1				
	Total	31	17	10	15	27	23	25	19	13	17	18	2
VIF: sexuelle, dans le couple	Acc.		1			1	1	3	2	1			
	Total		1			1	1	3	2	1			
VIF: sexuelle, envers des descendants	Acc.	2	2	2	2		1		3	1	2	2	
	Total	2	2	2	2		1		3	1	2	2	
VIF: psychique, dans le couple	Acc.	73	70	86	65	50	48	63	44	40	49	55	13
	Tent.	1											
	Total	74	70	86	65	50	48	63	44	40	49	55	13
VIF: psychique, envers des descendants	Acc.		1	3	4	2	4	4	8	5	7	13	2
	Total		1	3	4	2	4	4	8	5	7	13	2
VIF: psychique, envers d'autres membres	Acc.		3	4	1	3	9	3	5	4	4	5	
	Total		3	4	1	3	9	3	5	4	4	5	
VIF: économique, dans le couple	Acc.		3	5	5	5	9	7	5	2	5	5	1
	Tent.								1				
	Total		3	5	5	5	9	7	6	2	5	5	1
VIF: économique, envers des descendants	Acc.				1	1	3	2	1	2		1	
	Total				1	1	3	2	1	2		1	
VIF: économique, envers d'autres membres	Acc.	29	12	17	17	10	20	8	5	5	1	4	1
	Total	29	12	17	17	10	20	8	5	5	1	4	1



PH Hormones et dopage

		2000	2013	2014	2015	2016	2017	2018	2019	2020	2021	2022	2023
Dopage humain	Acc.		5	3	3						2	1	
	Total		5	3	3						2	1	
Engraissement illégal	Acc.				2	1	1			2			
	Total				2	1	1			2			

PH Drogues

		2000	2013	2014	2015	2016	2017	2018	2019	2020	2021	2022	2023
Vente de cocaïne	Acc.		2	4	3	3	5	2	4	4	4	5	
	Total		2	4	3	3	5	2	4	4	4	5	
Import-export de cocaïne	Acc.				1						1		
	Total				1						1		
Production de drogues synthétiques	Acc.		2	2	2			3			1	1	1
	Total		2	2	2			3			1	1	1
Import-export de drogues synthétiques	Acc.	1		1									
	Total	1		1									
Vente de drogues synthétiques	Acc.	1	12	12	10	8	9	8	9	8	7	8	7
	Total	1	12	12	10	8	9	8	9	8	7	8	7
Production de cannabis (culture)	Acc.	1	4	6	10	9	8	2	2	9	3	3	
	Total	1	4	6	10	9	8	2	2	9	3	3	
Vente de cannabis en grande quantité	Acc.			2				1					
	Total			2				1					
Import-export d'héroïne	Acc.				2								
	Total				2								
Vente-traffic d'héroïne	Acc.		2		4						1		
	Total		2		4						1		



PH Trafic d'armes

		2000	2013	2014	2015	2016	2017	2018	2019	2020	2021	2022	2023
Commerce et production d'arme à feu et mun.	Acc.	1			1						1		
	Total	1			1						1		
Commerce et production d'arme non à feu	Acc.										2		
	Total										2		

PH Traite des êtres humains

		2000	2013	2014	2015	2016	2017	2018	2019	2020	2021	2022	2023
TEH - exploitation économique	Acc.		1				1	1	1		1	1	
	Tent.						1						
	Total		1				2	1	1		1	1	
TEH - exploitation sexuelle	Acc.	1		1	2	1			2		1	3	
	Tent.						1						
	Total	1		1	2	1	1		2		1	3	

PH Violence dans l'espace public

		2000	2013	2014	2015	2016	2017	2018	2019	2020	2021	2022	2023
Violence physique (transport public)	Acc.	2	7	1	1	2	4	2	2		2	2	2
	Total	2	7	1	1	2	4	2	2		2	2	2
Violence physique (voie publique)	Acc.	18	37	34	53	30	43	53	44	27	35	38	7
	Tent.		2	2			3	1					
	Total	18	39	36	53	30	46	54	44	27	35	38	7
Violence physique (autre endroit public)	Acc.	1	4	1	2	2	1		1	2	8	1	
	Total	1	4	1	2	2	1		1	2	8	1	
Violence physique (endroit accessible au public)	Acc.	30	32	40	29	21	21	35	31	13	12	16	11
	Tent.				1	1						2	
	Total	30	32	40	30	22	21	35	31	13	12	18	11
Violence sexuelle (transport public)	Acc.					2	1	1		1	2		
	Total					2	1	1		1	2		



PH Violence dans l'espace public

		2000	2013	2014	2015	2016	2017	2018	2019	2020	2021	2022	2023
Violence sexuelle (voie publique)	Acc.	3	4	4	1	3	2	3	4	1	1	2	
	Tent.			1									
	Total	3	4	5	1	3	2	3	4	1	1	2	
Violence sexuelle (autre endroit public)	Acc.	1	1	2		2	1	1		2		2	
	Tent.												
	Total	1	1	2		2	1	1		2		2	
Violence sexuelle (endroit accessible au public)	Acc.	3	6	5	2	2	1	6	6	4	5	4	
	Tent.			1					1				
	Total	3	6	6	2	2	1	6	7	4	5	4	
Violence psychique (transport public)	Acc.		6	2	5	4	5	3	2	2	5	5	3
	Tent.												
	Total		6	2	5	4	5	3	2	2	5	5	3
Violence psychique (voie publique)	Acc.	13	19	32	26	30	26	34	22	17	23	23	7
	Tent.												
	Total	13	19	32	26	30	26	34	22	17	23	23	7
Violence psychique (autre endroit public)	Acc.	3	5	4	3	6		2	2	2	4	2	
	Tent.												
	Total	3	5	4	3	6		2	2	2	4	2	
Violence psychique (endroit accessible au public)	Acc.	9	9	7	15	16	14	14	16	12	9	13	3
	Tent.												
	Total	9	9	7	15	16	14	14	16	12	9	13	3
Vol à main armée (transport public)	Acc.									1			
	Tent.												
	Total									1			
Vol à main armée (voie publique)	Acc.	1	1	1	1	2	1		1				
	Tent.	1	1				1						
	Total	2	2	1	1	2	2		1				
Vol à main armée (autre endroit public)	Acc.							1					
	Tent.												
	Total							1					
Vol à main armée (endroit accessible au public)	Acc.	2	2		1	2		1	1	2	3		
	Tent.	2	1	1		1	1	1					
	Total	4	3	1	1	3	1	2	1	2	3		
Vol avec violence sans arme (transport public)	Acc.		1		1								
	Tent.												
	Total		1		1								
Vol avec violence sans arme (voie publique)	Acc.	1	2	3	2	3	5	5	3		1		
	Tent.					1	1		1	1			
	Total	1	2	3	2	4	6	5	4	1	1		



PH Violence dans l'espace public

		2000	2013	2014	2015	2016	2017	2018	2019	2020	2021	2022	2023
Vol avec violence sans arme (autre endroit public)	Acc.				1	1		3		1			
	Tent.							1					
	Total				1	1		4		1			
Vol avec violence sans arme (endr. acces. au pub.)	Acc.	1	4	2	3		3	2	1			2	
	Tent.			2	1								
	Total	1	4	4	4		3	2	1			2	

PH Autre

		2000	2013	2014	2015	2016	2017	2018	2019	2020	2021	2022	2023
Faux policiers	Tent.					1			1				
	Total					1			1				
Terrorisme, extrémisme et radicalisme	Acc.			1	1					1	1		
	Total			1	1					1	1		
Cyberharcèlement	Acc.		11	16	18	19	39	32	33	32	47	35	17
	Total		11	16	18	19	39	32	33	32	47	35	17
Fraude à l'identité	Acc.	4	8	13	17	30	19	20	41	50	26	26	2
	Tent.			1	1		2	1	3	2			
	Total	4	8	14	18	30	21	21	44	52	26	26	2

STATISTIQUES POLICIERES DE CRIMINALITE

LIEU DE PERPETRATION: ZONE DE POLICE

POLITIEZONE HEIST

***ANNEXE IV: FAITS ENREGISTRES
NON CRIMINELS***



POLITIEZONE HEIST

Faits non criminels

Maladies / Décès / Disparition

	2000	2013	2014	2015	2016	2017	2018	2019	2020	2021	2022	2023
Suicide	18	12	15	7	7	10	11	18	3	1	2	1
Personne malade	6	24	24	15	22	19	16	16	17	19	19	6
Décès suspect	1	6	5	6	7	7	10	13	8	4	13	
Décès naturel	5	9	2	1	2				2			
Disparition (personne disparue)	10	9	7	15	19	24	19	17	10	6	17	
Accident (sauf roulage)	6	4	1	1	7	2	6	2	1	9	2	
Autres							1					
Total	46	64	54	45	64	62	63	66	41	39	53	7

Appels

	2000	2013	2014	2015	2016	2017	2018	2019	2020	2021	2022	2023
Alarme	1	2		2	1	4		1	3			
Appels	5	2	3	1		2		2	1	2		
Total	6	4	3	3	1	6		3	4	2		

Problèmes sociaux

	2000	2013	2014	2015	2016	2017	2018	2019	2020	2021	2022	2023
Différends familiaux	63	7	17	10	38	24	32	27	19	30	19	4
Différend (pas de coups)	19	3	1	4	4	3	7	7		6	4	
Affaire civile	11	7	2	2	1	1	3		2			
Protection de la jeunesse	14	8	7	4	11	11	5	9		5	8	7
Autres	13	3	2	1	3	4	1	3	3	21	10	4
Total	120	28	29	21	57	43	48	46	24	62	41	15

Catastrophes

	2000	2013	2014	2015	2016	2017	2018	2019	2020	2021	2022	2023
Fuite de gaz	1											
Dégâts tempête	2		1	1			1					



Catastrophes

	2000	2013	2014	2015	2016	2017	2018	2019	2020	2021	2022	2023
Problèmes causés par l'eau					1							
Autres	1											
Total	4		1	1	1		1					

Ordre public

	2000	2013	2014	2015	2016	2017	2018	2019	2020	2021	2022	2023
Troubles		2	6	3	11	14	17	12	7	10	13	2
Autres	1	22	26	1			1		2	2		
Total	1	24	32	4	11	14	18	12	9	12	13	2

Agissements suspects

	2000	2013	2014	2015	2016	2017	2018	2019	2020	2021	2022	2023
	1	20	24	12	8	5	7	8	4	4	2	
Total	1	20	24	12	8	5	7	8	4	4	2	

Objets trouvés

	2000	2013	2014	2015	2016	2017	2018	2019	2020	2021	2022	2023
	1		2					1				
Total	1		2					1				

Objets perdus

	2000	2013	2014	2015	2016	2017	2018	2019	2020	2021	2022	2023
	34	938	1.000	937	951	1.065	979	817	706	757	677	155
Total	34	938	1.000	937	951	1.065	979	817	706	757	677	155

Autres non-infractions

	2000	2013	2014	2015	2016	2017	2018	2019	2020	2021	2022	2023
Ordonnance de capture	2	1				1					1	
Non-respect des conditions		12	9	1	6	5		4	3	4	5	1
Procès-verbal d'information	54	7	11	10	8	9	7	5	14	16	9	4
Notification		27	22	22	22	16	36	34	20	24	27	5
Dégradation involontaire câbles (non-télécom)		12	12	5	6	1	5	1	1	1	2	



Autres non-infractions

	2000	2013	2014	2015	2016	2017	2018	2019	2020	2021	2022	2023
Demande signalement surveillance électronique										2	17	11
Fonction de contrôle armes									1	11	1	
Autres non infractions	22											
Total	78	59	54	38	42	32	48	44	39	58	62	21