

STATISTIQUES POLICIERES DE CRIMINALITE

LIEU DE PERPETRATION: ZONE DE POLICE

BODUKAP

2000 - Trimestre 1 2023

Police fédérale - DGRIDRIIBIPOL

STATISTIQUES POLICIERES DE CRIMINALITE

LIEU DE PERPETRATION: ZONE DE POLICE

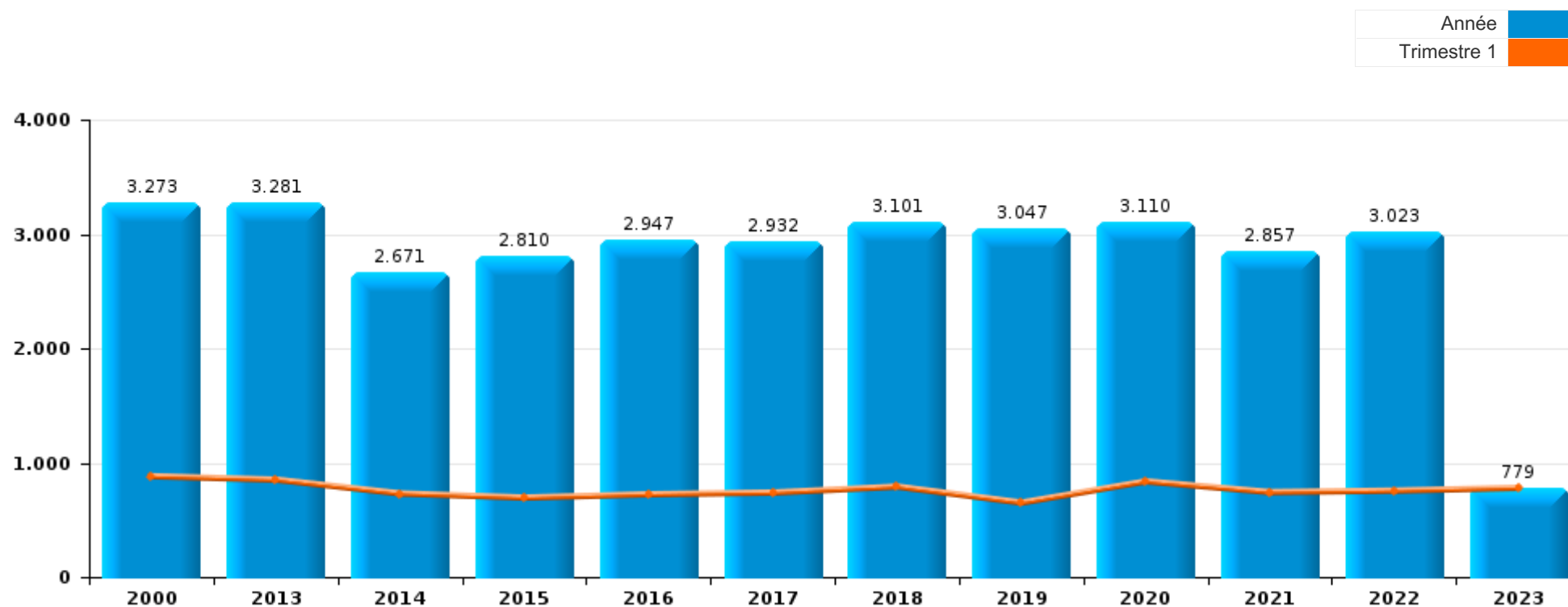
BODUKAP

PARTIE I : INFRACTIONS JUDICIAIRES



BODUKAP

	2000	2013	2014	2015	2016	2017	2018	2019	2020	2021	2022	2023
Nombre total des délits	3.273	3.281	2.671	2.810	2.947	2.932	3.101	3.047	3.110	2.857	3.023	779





BODUKAP

	2000	2013	2014	2015	2016	2017	2018	2019	2020	2021	2022	2023
Vol et extorsion	1.407	1.134	977	993	1.007	887	828	706	505	496	692	187
Drogues	358	330	251	342	360	350	393	333	266	174	199	58
Dégradation de la propriété	401	329	248	244	256	245	284	241	228	210	216	48
Infr. contre l'intégrité physique	205	262	204	207	242	222	253	264	218	269	259	73
Fraude	123	137	124	113	104	134	161	258	485	524	426	72
Registre de population	60	195	167	172	194	215	165	170	146	168	215	29
Infr. contre autres valeurs morales et sentiments	54	123	90	73	76	101	130	129	122	122	95	35
Criminalité informatique		68	43	50	67	86	125	240	198	99	122	50
Protection de la jeunesse	5	98	86	107	135	132	155	70	81	84	114	31
Législation sur les étrangers	31	92	65	74	86	48	103	111	82	113	180	53
Infr. contre la sécurité publique	87	81	70	79	54	86	96	105	86	105	95	33
Ivresse et alcool	43	70	71	86	72	81	68	69	56	51	78	27
Infr. contre les moeurs	32	66	40	38	49	81	47	77	61	78	62	20
Infr. contre la famille	71	101	62	33	57	66	33	37	41	37	42	9
Environnement	102	40	37	26	33	27	47	43	60	64	31	13
Infr. contre la foi publique	42	46	38	47	41	35	47	54	43	38	44	13
Autres lois spéciales	95	3	12	30	34	38	40	34	40	51	45	14
Armes et explosifs	49	37	23	34	23	39	36	50	31	45	53	7
Santé publique	2	4		3	2	5	1	4	315	78	5	1
Infr. contre l'autorité publique	4	20	14	21	17	21	21	17	10	15	21	1
Protection de la personne	28	3	6	7	6	8	19	10	4	6	9	2
Code pénal social	2	9	5	3	4	5	17	12	13	10	5	1
Pratiques commerciales	13	9	4	2	9	4	6		4	2		
Hormones et dopage		9	7	9	3	2	5	2	3	1	1	2
Travail	10	4	6	3	8	4	3		2	1	2	
Infr. contre la liberté individuelle	3	1	5	7	1	4	6	2	2	3	7	
Contravention Code pénal	29											
Protection des revenus publics	3	2	5	4	2		5			5		
Infr. relative au statut juridique de l'enfant		5	3	1			1	2	2	2		
Carte d'identité	2	1		1	2	1	1	1		3	1	
Exercice illégal de l'autorité publique	2		3	1	2		1		4			
Législation économique	2		2			2	1	2	2		1	
Traite des êtres humains			2		1		2	1		3	2	
Autres infractions Code pénal		2	1			1	1	3				
Législation sur les élections	8											
Marchand de sommeil						2					1	
Sous-total	3.273	3.281	2.671	2.810	2.947	2.932	3.101	3.047	3.110	2.857	3.023	779
Contravention règlement policier local	2	62	43	68	58	85	86	81	135	103	133	67
Sous-total	2	62	43	68	58	85	86	81	135	103	133	67
Total	3.275	3.343	2.714	2.878	3.005	3.017	3.187	3.128	3.245	2.960	3.156	846

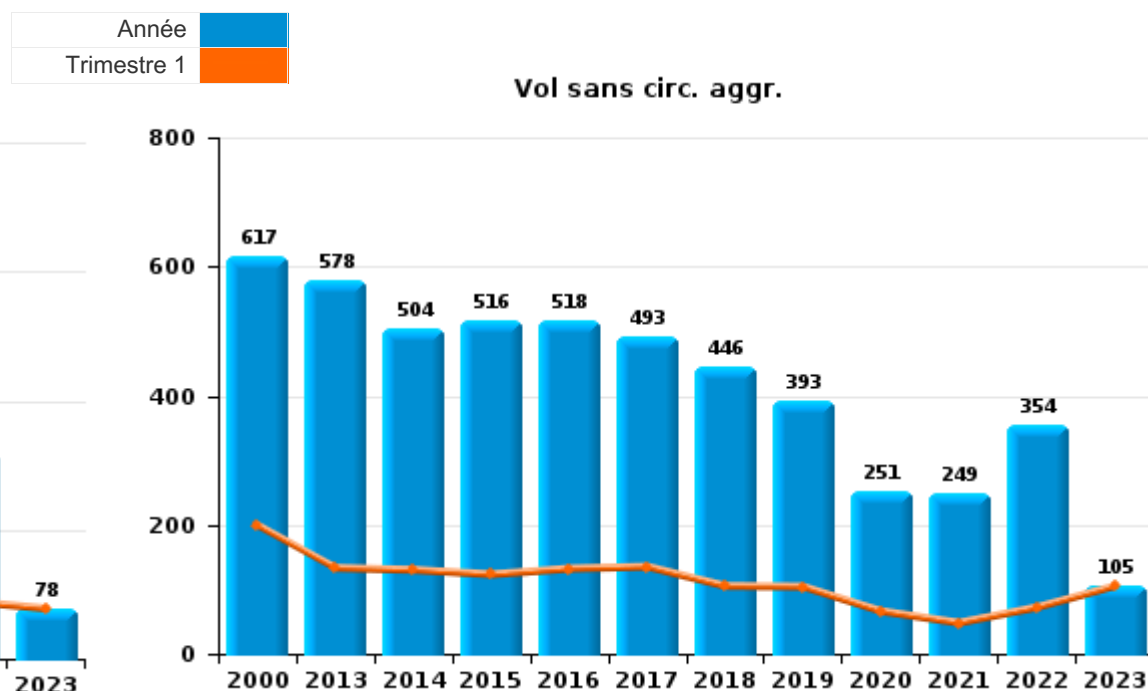
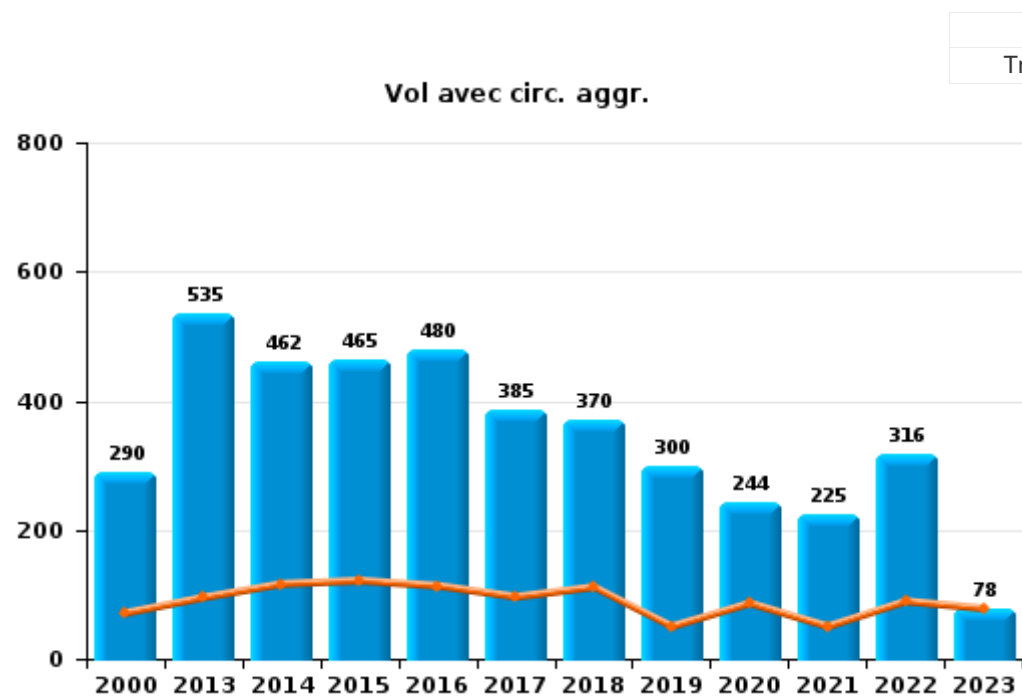
FPF/DGR/DRI/BIPOL - Statistiques policières de criminalité (date de clôture: 22/09/2023)
 Les données pour les années 2001 jusqu'à 2012 ne sont plus publiées mais restent disponibles sur demande auprès du service BIPOL.
 Les données pour 2023 ne concernent que le 1er trimestre.



I.1. Catégorie des infractions : Vol et extorsion (top 5 des infractions au niveau national 2022)

BODUKAP

	2000	2013	2014	2015	2016	2017	2018	2019	2020	2021	2022	2023
Vol sans circ. agr.	617	578	504	516	518	493	446	393	251	249	354	105
Vol avec circ. agr.	290	535	462	465	480	385	370	300	244	225	316	78
Vol non spécifié	498	1		1				1	1	1		
Extorsion	2	20	11	11	9	9	12	12	9	21	22	4
Total	1.407	1.134	977	993	1.007	887	828	706	505	496	692	187



FPF/DGR/DRI/BIPOL - Statistiques policières de criminalité (date de clôture: 22/09/2023)
 Les données pour les années 2001 jusqu'à 2012 ne sont plus publiées mais restent disponibles sur demande auprès du service BIPOL.
 Les données pour 2023 ne concernent que le 1er trimestre.



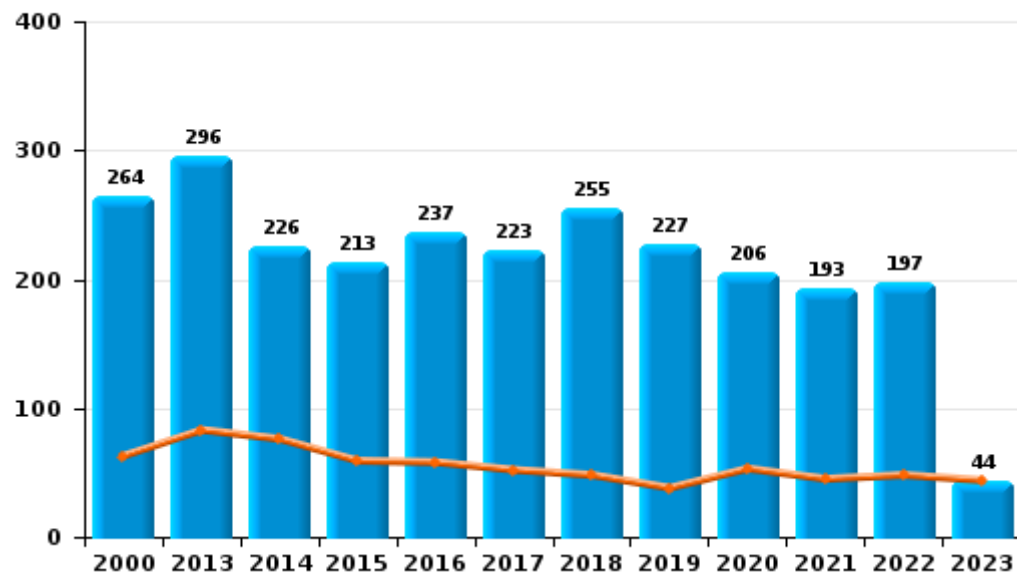
I.2. Catégorie des infractions : Dégradation de la propriété (top 5 des infractions au niveau national 2022)

BODUKAP

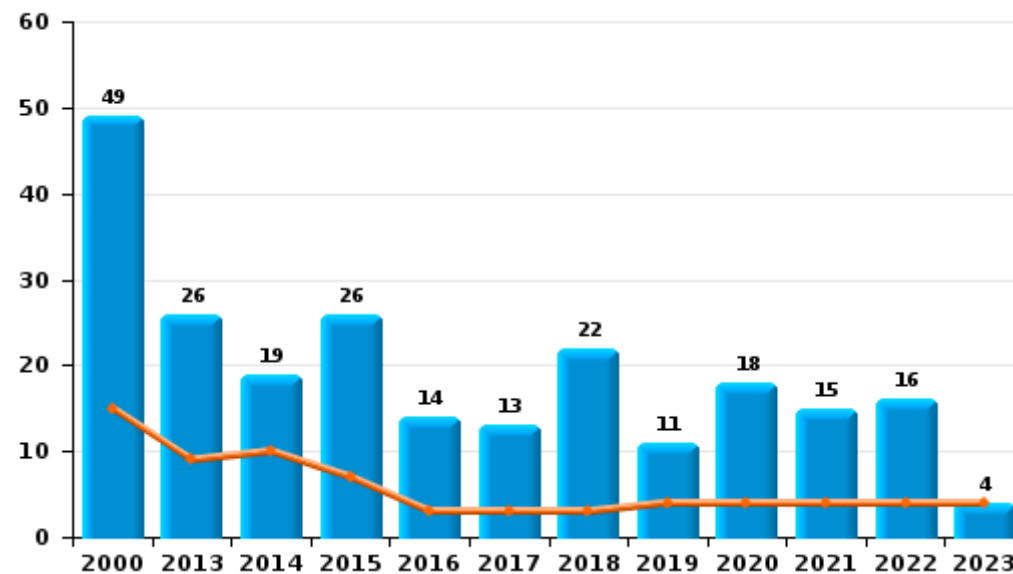
	2000	2013	2014	2015	2016	2017	2018	2019	2020	2021	2022	2023
Vandalisme	264	296	226	213	237	223	255	227	206	193	197	44
Incendie involontaire	37	21	14	18	5	6	10	8	6	5	10	2
Destruction, dénaturation, dégradation	88	6	3	5	5	9	6	3	4	2	3	
Incendie volontaire	12	5	5	8	9	7	12	3	12	10	6	2
Destruction par explosion volontaire		1					1					
Total	401	329	248	244	256	245	284	241	228	210	216	48



Vandalisme



Incendie



FPF/DGR/DRI/BIPOL - Statistiques policières de criminalité (date de clôture: 22/09/2023)
 Les données pour les années 2001 jusqu'à 2012 ne sont plus publiées mais restent disponibles sur demande auprès du service BIPOL.
 Les données pour 2023 ne concernent que le 1er trimestre.



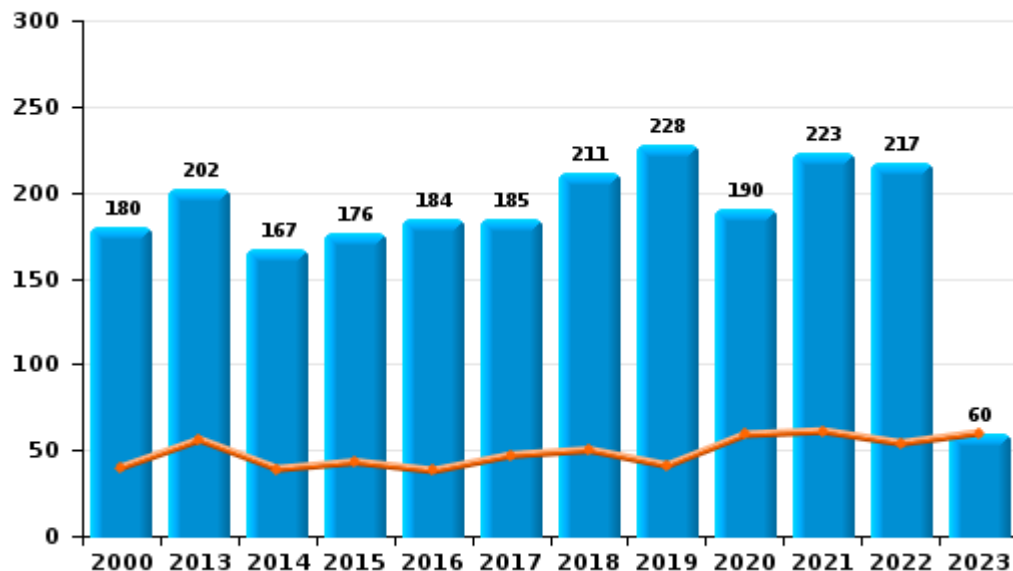
I.3. Catégorie des infractions : Infr. contre l'intégrité physique (top 5 des infractions au niveau national 2022)

BODUKAP

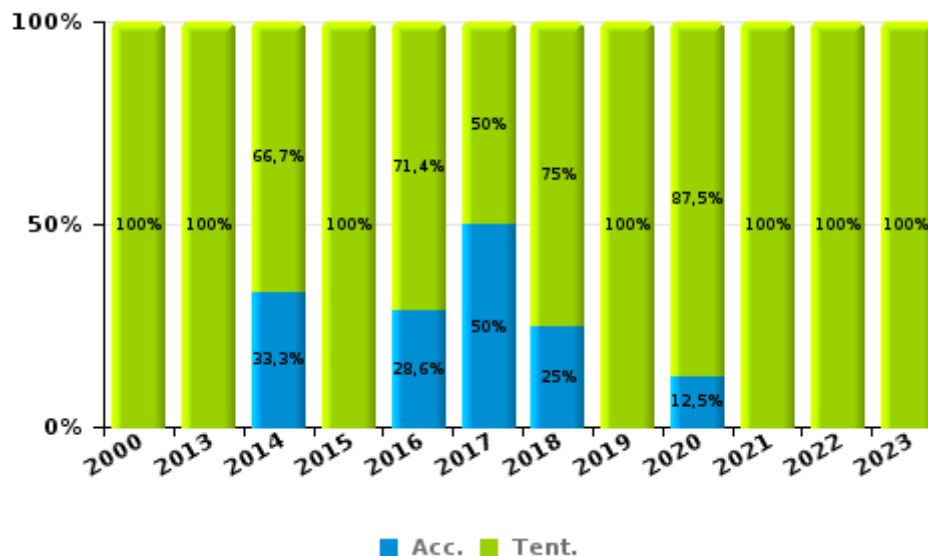
	2000	2013	2014	2015	2016	2017	2018	2019	2020	2021	2022	2023
Coups et/ou blessures	180	202	167	176	184	185	211	228	190	223	217	60
Autres	24	57	34	29	51	33	38	33	20	41	38	10
Meurtre et assassinat	1	3	3	2	7	4	4	3	8	5	4	3
Total	205	262	204	207	242	222	253	264	218	269	259	73

Coups et/ou blessures

Année ■
Trimestre 1 ■



Meurtre et assassinat



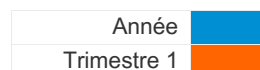
FPF/DGR/DRI/BIPOL - Statistiques policières de criminalité (date de clôture: 22/09/2023)
 Les données pour les années 2001 jusqu'à 2012 ne sont plus publiées mais restent disponibles sur demande auprès du service BIPOL.
 Les données pour 2023 ne concernent que le 1er trimestre.



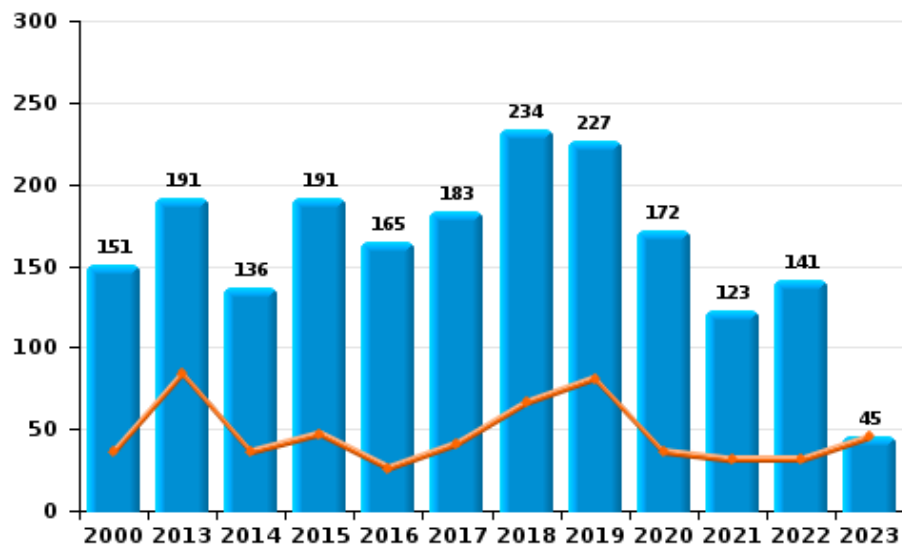
I.4. Catégorie des infractions : Drogues (top 5 des infractions au niveau national 2022)

BODUKAP

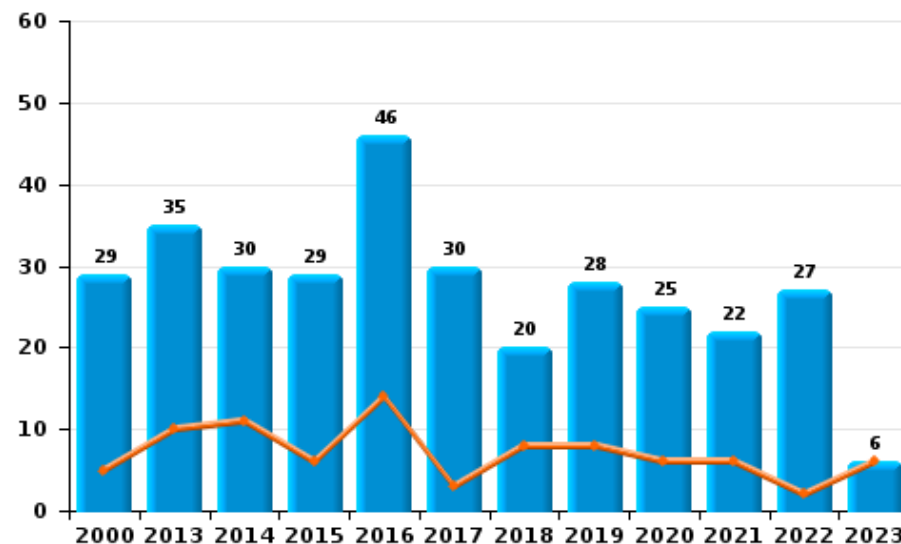
	2000	2013	2014	2015	2016	2017	2018	2019	2020	2021	2022	2023
Détention	151	191	136	191	165	183	234	227	172	123	141	45
Autres	4	61	58	73	120	104	114	43	50	6	7	5
Commerce	29	35	30	29	46	30	20	28	25	22	27	6
Usage	154	11	8	8	7	12	12	22	8	11	12	
Fabrication	1	14	12	18	7	13	10	10	9	8	9	2
Importation et exportation	19	18	7	23	15	8	3	3	2	4	3	
Total	358	330	251	342	360	350	393	333	266	174	199	58



Détention



Commerce



FPF/DGR/DRI/BIPOL - Statistiques policières de criminalité (date de clôture: 22/09/2023)
 Les données pour les années 2001 jusqu'à 2012 ne sont plus publiées mais restent disponibles sur demande auprès du service BIPOL.
 Les données pour 2023 ne concernent que le 1er trimestre.



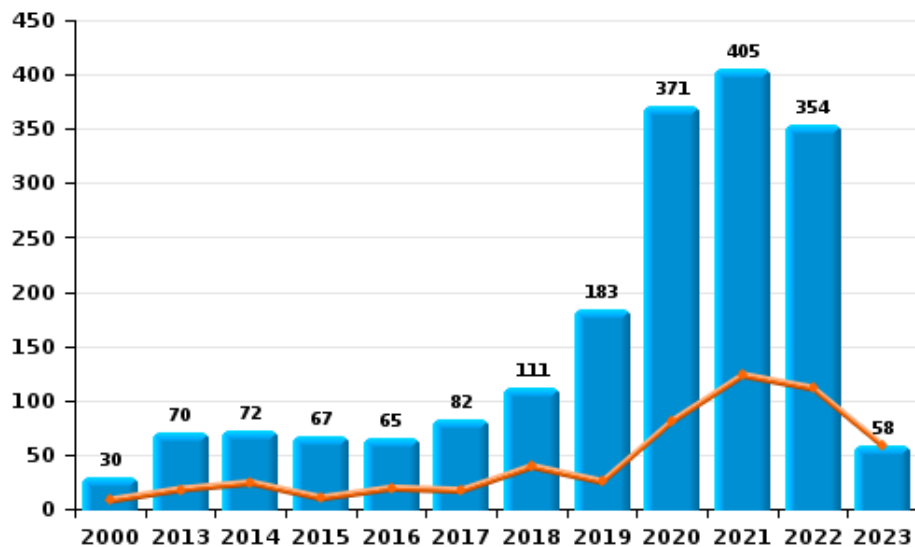
I.5. Catégorie des infractions : Fraude (top 5 des infractions au niveau national 2022)

BODUKAP

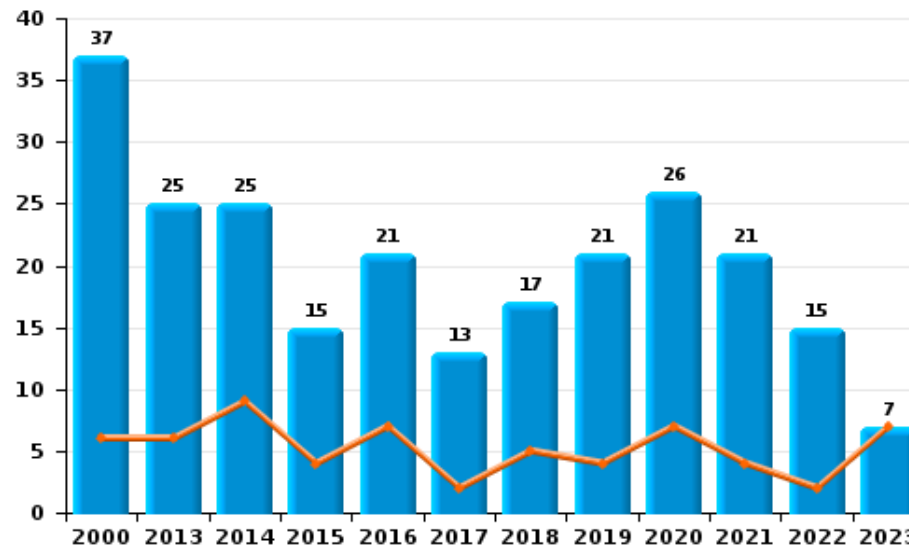
	2000	2013	2014	2015	2016	2017	2018	2019	2020	2021	2022	2023
Abus de confiance et infr. apparentées	37	25	25	15	21	13	17	21	26	21	15	7
Détournement et destruction frauduleuse	26	15	14	14	6	14	13	13	12	14	11	1
Escroquerie	30	70	72	67	65	82	111	183	371	405	354	58
Fraudes: Autres	16	11	8	7	2	6	5	26	66	73	26	3
Grivèlerie	7	8		4	6	9	11	6	4	4	5	2
Infr. liées à l'insolvabilité	1	5	4	4	2	7	3	7	4	6	10	1
Recel	6	3	1	2	2	3	1	2	2	1	5	
Total	123	137	124	113	104	134	161	258	485	524	426	72



Escroquerie



Abus de confiance et infr. apparentée



STATISTIQUES POLICIERES DE CRIMINALITE

LIEU DE PERPETRATION: ZONE DE POLICE

BODUKAP

PARTIE II : FIGURES CRIMINELLES / PHENOMENES



BODUKAP

FC Vol moyen de transport

	2000	2013	2014	2015	2016	2017	2018	2019	2020	2021	2022	2023
Vol de voiture	78	16	10	12	10	13	11	11	7	9	9	3
Vol de moto	2	5		2	4	1	2	3	1	1	5	2
Carjacking			1							1	1	
Homejacking	1											
Vol dans les garages	19	1	3	3	3	4	2	3				
Vol de vélomoteur	49	7	4	9	5	12	12	14		12	14	2
Vol de vélo	219	157	125	174	168	170	114	103	65	75	94	34

FC Cambriolage

	2000	2013	2014	2015	2016	2017	2018	2019	2020	2021	2022	2023
Cambriolage dans habitation	418	308	251	254	191	180	197	203	146	105	183	49
Cambriolage ds entreprise ou commerce	68	72	47	64	90	49	27	21	18	13	20	9
Cambriolage ds service public ou bâtiment administ	29	26	21	30	25	22	18	9	23	8	12	4
Vol au bélier	1								1			
Cambriolage dans bâtiment (total)	511	406	319	348	306	251	242	233	186	125	215	62



FC Vol autre

	2000	2013	2014	2015	2016	2017	2018	2019	2020	2021	2022	2023
Vol à main armée	10	9	3	3	2	7	5	3		6	6	
Vol avec violence sans arme	17	19	17	23	15	26	12	24	13	26	25	7
Vol dans ou sur un véhicule	181	64	93	84	132	76	84	37	28	52	58	4
Vol d'armes et explosifs	4	5	5	6	5	7	3	4	3	2		
Arrachage de sac à main	1	1	1	2			1					
Vol à l'arraché	8	5	4	4	1	4	6	9	4	4	5	
Vol à la tire	22	45	51	32	34	41	35	23	12	14	18	3
Vol à l'étalage	16	45	26	71	76	53	47	54	35	30	57	26
Vol par ruse	11	19	15	10	9	10	10	12	13	11	8	
Vol de métaux	4	21	8	4	7	6	3	9	4	6	10	
Vol sur les chantiers	7	25	10	4	26	6	14	7	8	13	9	4
Home-invasion		1	1						1	2		
Vol d'animaux	6	2	3	2	3	2	3	5	1	4		
Vol de cargaison				1								

Criminalité ICT

	2000	2013	2014	2015	2016	2017	2018	2019	2020	2021	2022	2023
Fraude de cartes de paiements		18	17	18	14	17	16	36	18	8	20	2
Phishing		4		2		2	11	21	26	13	7	15
Ransomware						2	1			4		
Shouldersurfing			1	3		5	1	1	1	1	1	
Skimming		1			1			3		2	1	



FC Autre

	2000	2013	2014	2015	2016	2017	2018	2019	2020	2021	2022	2023
Violence contre les métiers d'intérêt général	2	7	4	7	8	8	6	10	5	11	5	1
Viol collectif		2			1				3			
Graffiti		5	2		3	5	4	4	3	3	8	1
Dégradation de voiture	20	141	127	105	109	94	122	92	106	74	79	10
Rixe au couteau		1		1	2	3	2	2	4	2	4	1

PH Violence intrafamiliale (VIF)

	2000	2013	2014	2015	2016	2017	2018	2019	2020	2021	2022	2023
VIF: physique, dans le couple	23	69	74	62	66	64	60	83	81	76	84	26
VIF: physique, envers des descendants	2	5	11	11	9	8	20	9	16	13	8	5
VIF: physique, envers d'autres membres	32	15	12	10	15	13	16	18	24	24	18	6
VIF: sexuelle, dans le couple		1	1			2		1		2	1	
VIF: sexuelle, envers des descendants		3	2	2	2	2	2	4	3	5	1	
VIF: sexuelle, envers d'autres membres		1						1	1			
VIF: psychique, dans le couple	56	108	59	36	60	78	33	62	49	61	62	12
VIF: psychique, envers des descendants				1	5		2	7	5	5	8	
VIF: psychique, envers d'autres membres		2		3	5	3	1	9	10	12	3	1
VIF: économique, dans le couple		14	4	2	9	2	5	7	4	10	5	1
VIF: économique, envers des descendants		4	3			1	3	2	3	1	1	
VIF: économique, envers d'autres membres	17	17	10	5	6	6	10	7	5	7	5	1



PH Hormones et dopage

	2000	2013	2014	2015	2016	2017	2018	2019	2020	2021	2022	2023
Dopage humain		8	6	5	6	4	7	1	4	2	2	2
Engraissement illégal				1								

PH Drogues

	2000	2013	2014	2015	2016	2017	2018	2019	2020	2021	2022	2023
Vente de cocaïne	2	6	9		9	9	4	7	5	7	13	2
Import-export de cocaïne		2			3					1	1	
Production de drogues synthétiques		2	1	3	2	1		1		1	1	1
Import-export de drogues synthétiques	2			1	3				1		1	
Vente de drogues synthétiques	4	9	5	7	14	5	3	8	12	4	3	
Production de cannabis (culture)		7	8	12	3	6	7	7	8	6	5	2
Vente de cannabis en grande quantité			1				2					
Vente-traffic d'héroïne					1							

PH Trafic d'armes

	2000	2013	2014	2015	2016	2017	2018	2019	2020	2021	2022	2023
Commerce et production d'arme à feu et mun.	2			2							2	
Commerce et production d'arme non à feu		1									1	

PH Traite des êtres humains

	2000	2013	2014	2015	2016	2017	2018	2019	2020	2021	2022	2023
TEH - exploitation économique	1		2				1			3	2	
TEH - exploitation sexuelle	2	3			3		1	2		1	1	



PH Violence dans l'espace public

	2000	2013	2014	2015	2016	2017	2018	2019	2020	2021	2022	2023
Violence physique (transport public)	3	4		5	2	4	4	2		1	2	1
Violence physique (voie publique)	37	52	37	41	47	52	63	42	26	56	46	11
Violence physique (autre endroit public)	2	4	4	4	2		2	2	7	4	3	
Violence physique (endroit accessible au public)	55	43	27	28	27	29	36	42	26	25	34	7
Violence sexuelle (transport public)				1		2			1			
Violence sexuelle (voie publique)	5	20	2	8	5	8	9	13	4	3	7	3
Violence sexuelle (autre endroit public)	1	2			3	6	5	4	2	1		1
Violence sexuelle (endroit accessible au public)	2	5	1	1	2	8	6	5	5	4	5	2
Violence psychique (transport public)		5		1				2	2	1		1
Violence psychique (voie publique)	27	31	23	21	27	34	41	32	27	39	33	10
Violence psychique (autre endroit public)	6	3	2	3	2	1	5	4	2	5	3	2
Violence psychique (endroit accessible au public)	32	27	18	12	12	21	19	22	15	31	22	3
Vol à main armée (voie publique)	3	4	1	1		1	2	1		1	1	
Vol à main armée (endroit accessible au public)	2	4	1		1	5	3	1		3	3	
Vol avec violence sans arme (transport public)				1								
Vol avec violence sans arme (voie publique)	10	9	3	4	2	8	4	6	4	5	3	
Vol avec violence sans arme (autre endroit public)	1	1			3		1			2		
Vol avec violence sans arme (endr. acces. au pub.)	4	5	1	4		5		9	3		2	2



PH Autre

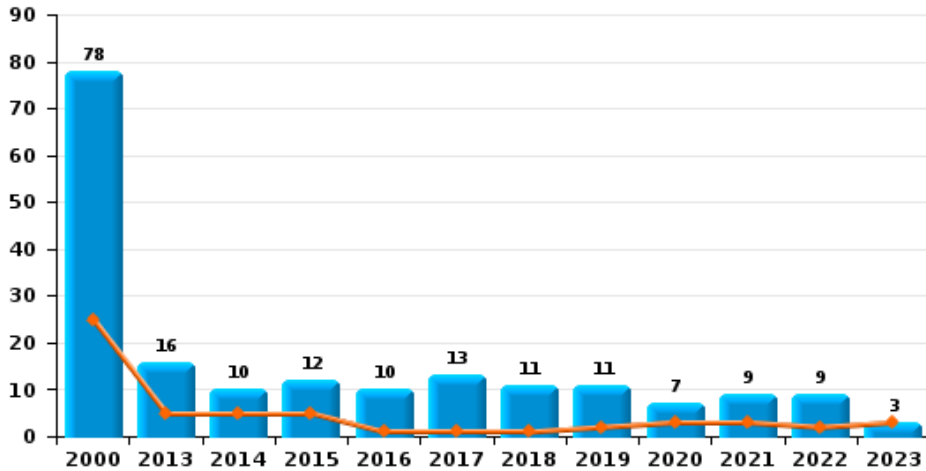
	2000	2013	2014	2015	2016	2017	2018	2019	2020	2021	2022	2023
Faux policiers				1		1				1		1
Terrorisme, extrémisme et radicalisme						2		1			1	
Cyberharcèlement	14	12	7	6	4	9	19	63	44	43	43	19
Fraude à l'identité	14	19	13	16	9	17	21	45	38	71	64	18



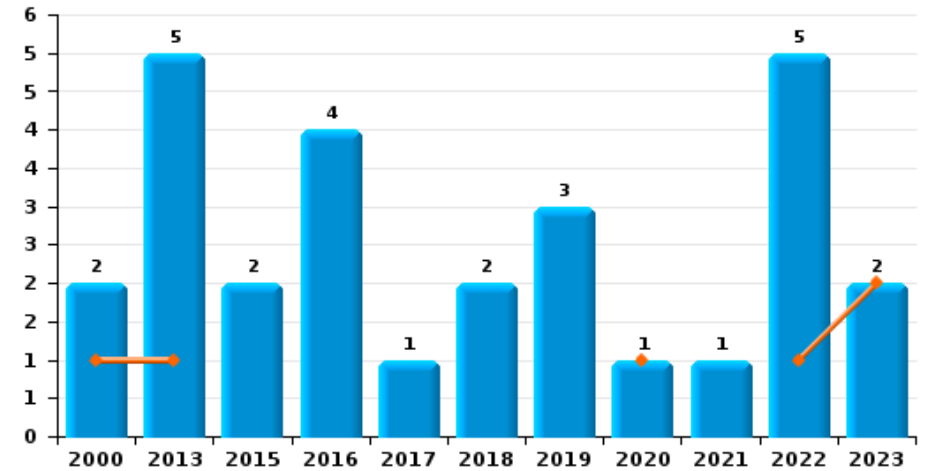
BODUKAP

Année	■
Trimestre 1	■

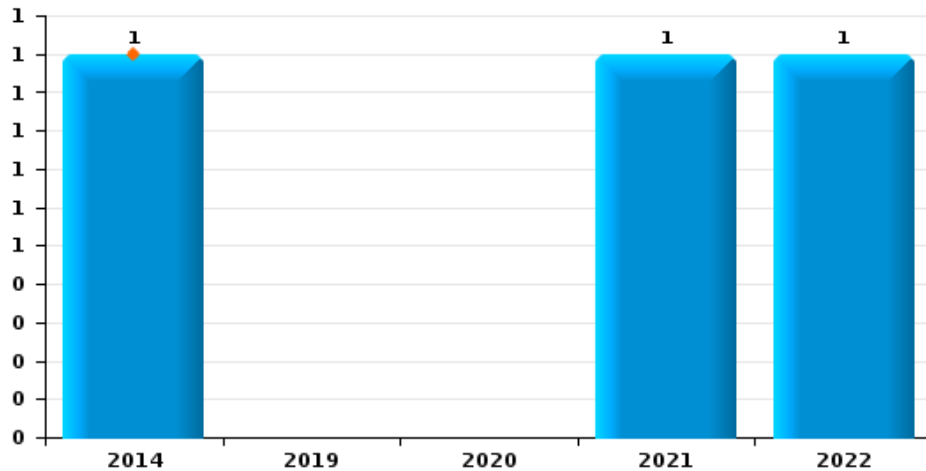
Vol de voiture



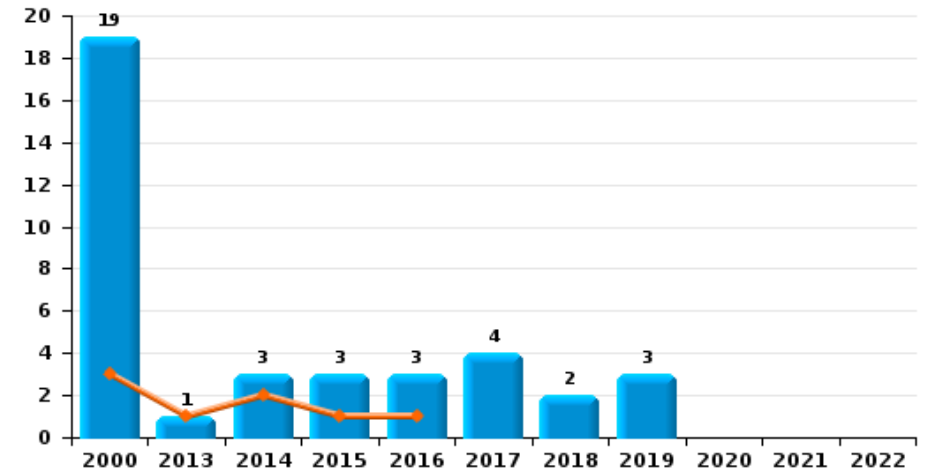
Vol de moto



Carjacking



Vol dans les garages

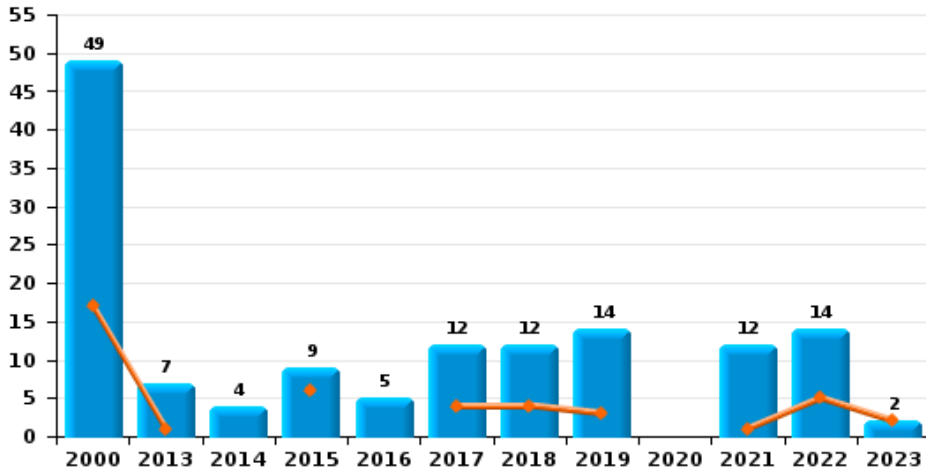




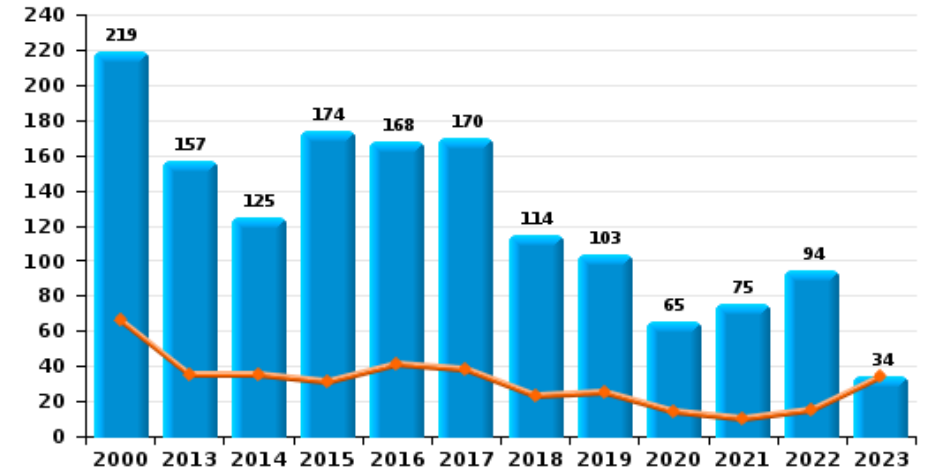
BODUKAP

Année	■
Trimestre 1	■

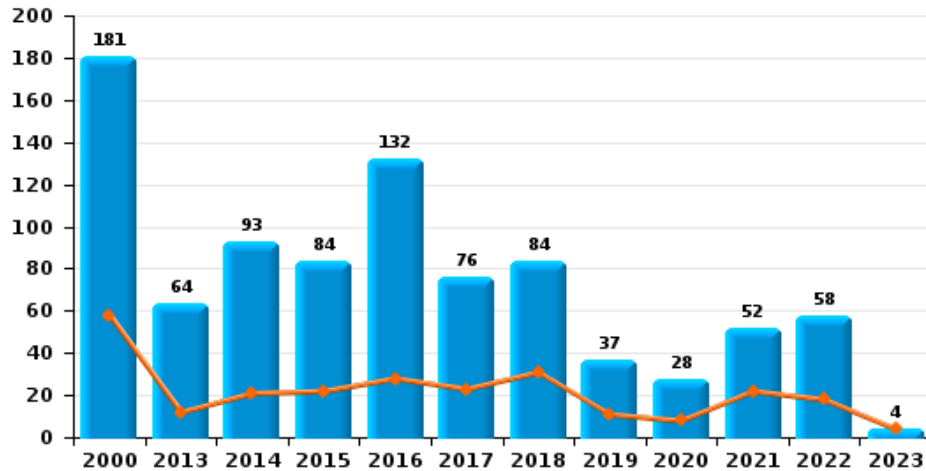
Vol de vélomoteur



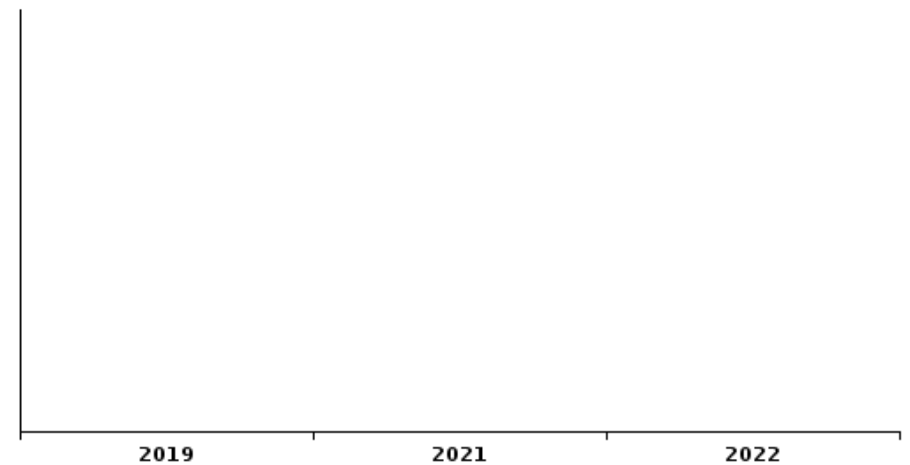
Vol de vélo



Vol dans ou sur un véhicule



Sacjacking dans une voiture

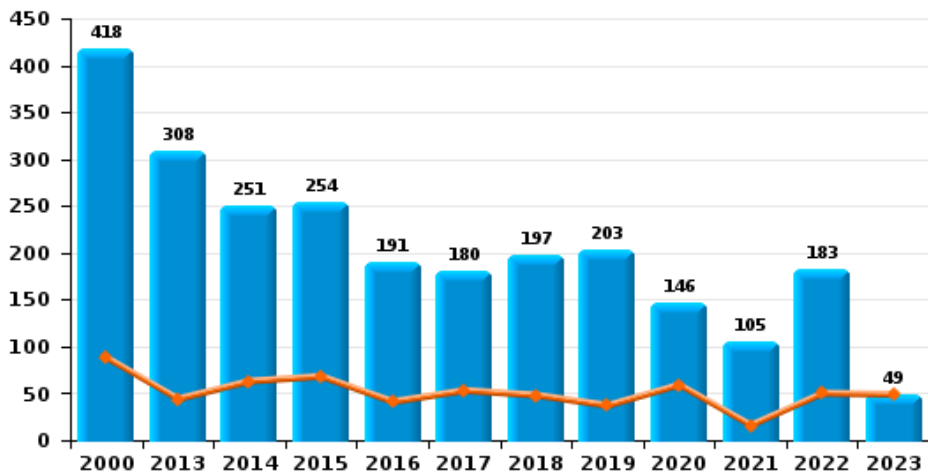




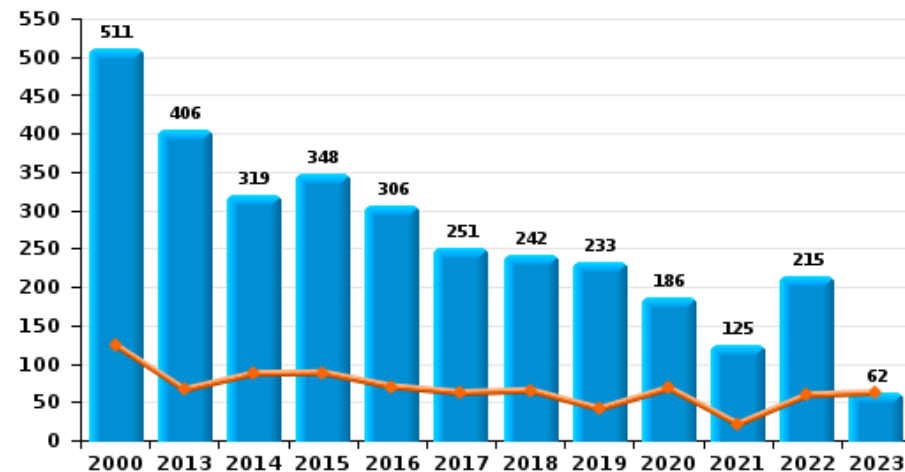
BODUKAP



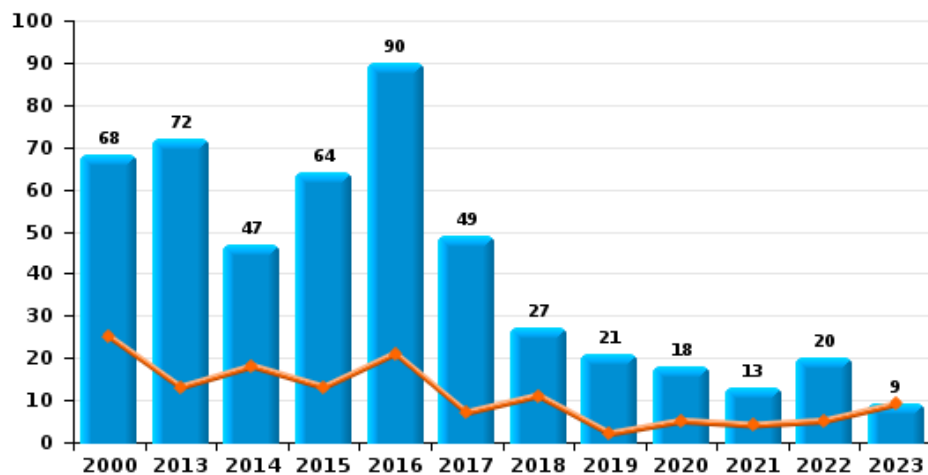
Cambrilage dans habitation



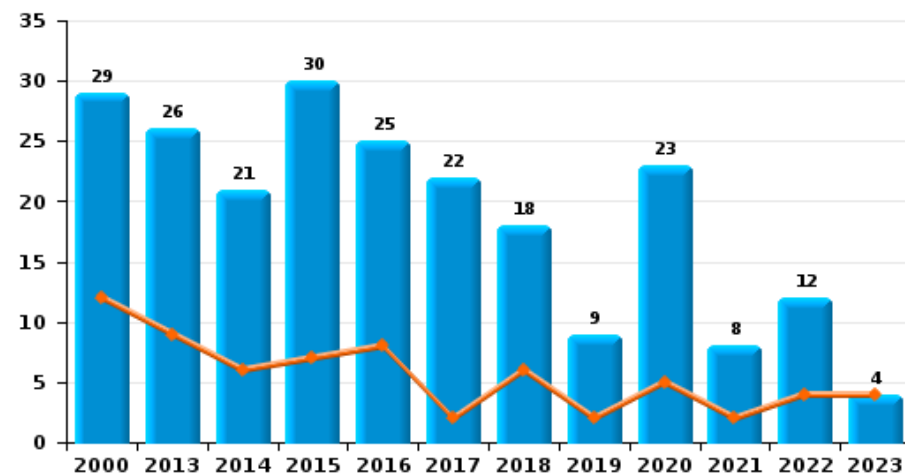
Cambrilage dans bâtiment (total)



Cambrilage ds entreprise ou commerce



Cambrilage ds service public ou bâtiment administ

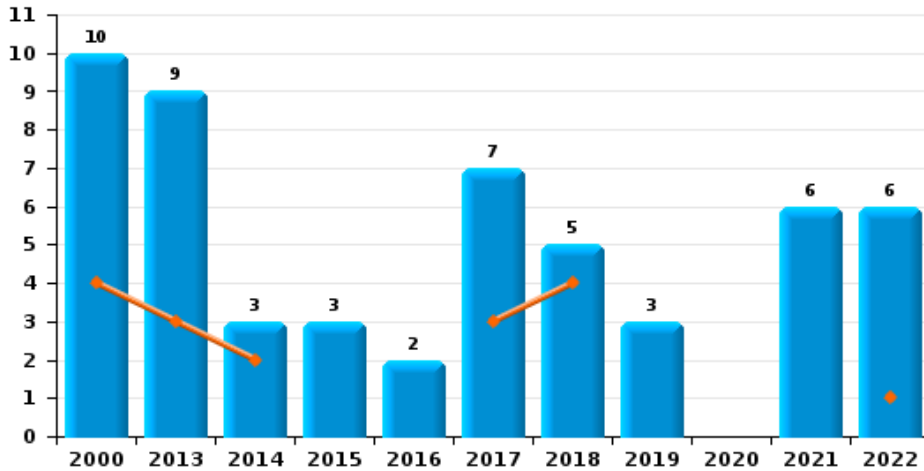




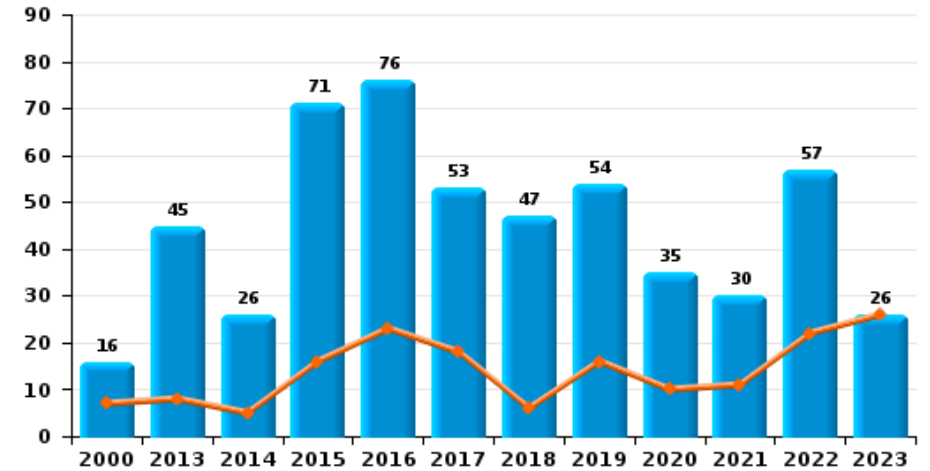
BODUKAP

Année ■
Trimestre 1 ■

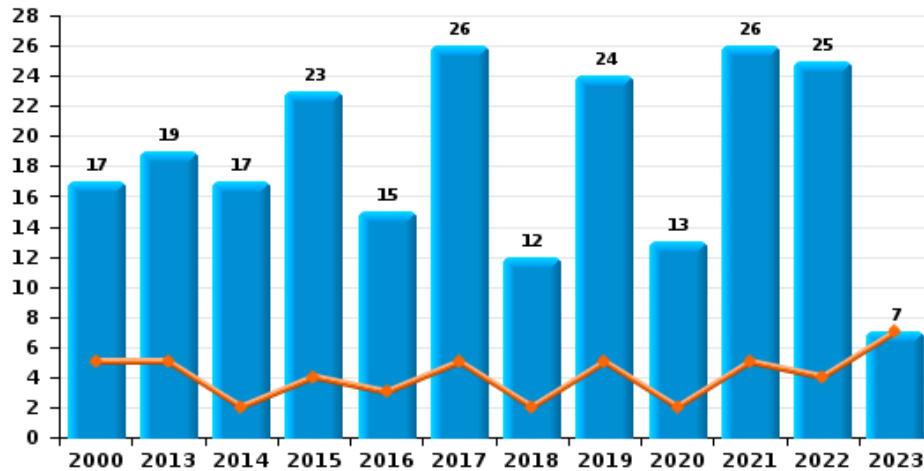
Vol à main armée



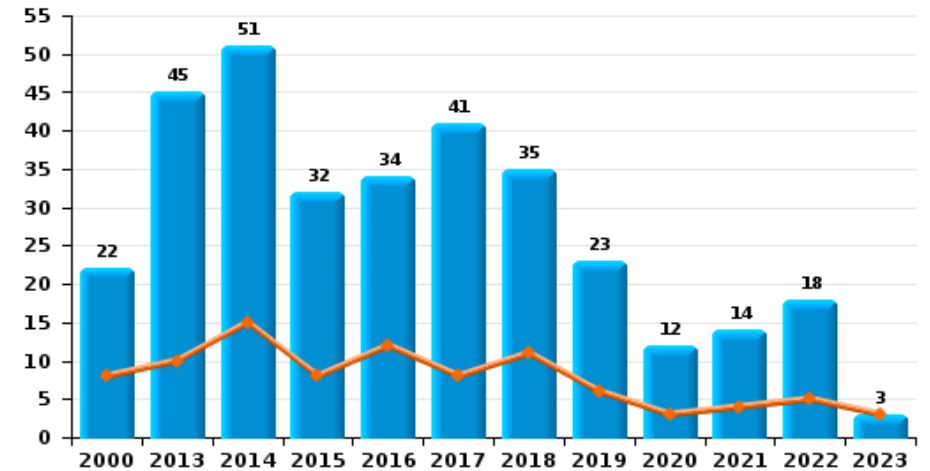
Vol à l'étalage



Vol avec violence sans arme

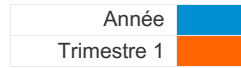


Vol à la tire

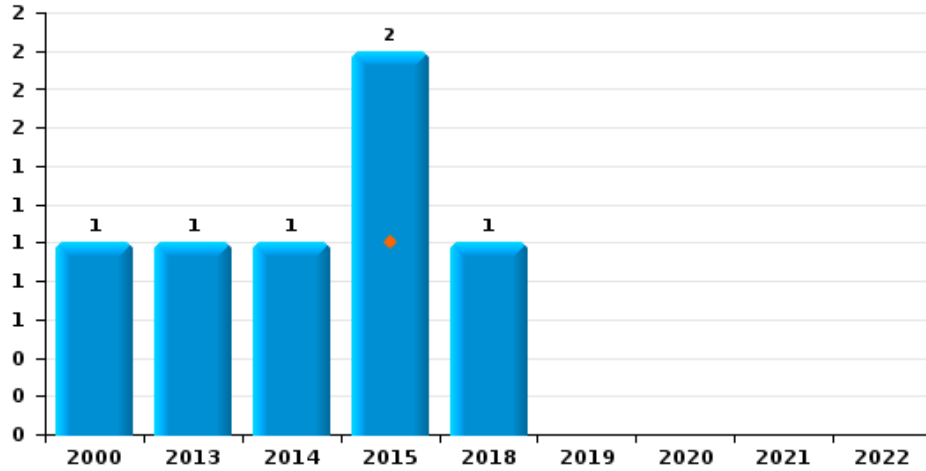




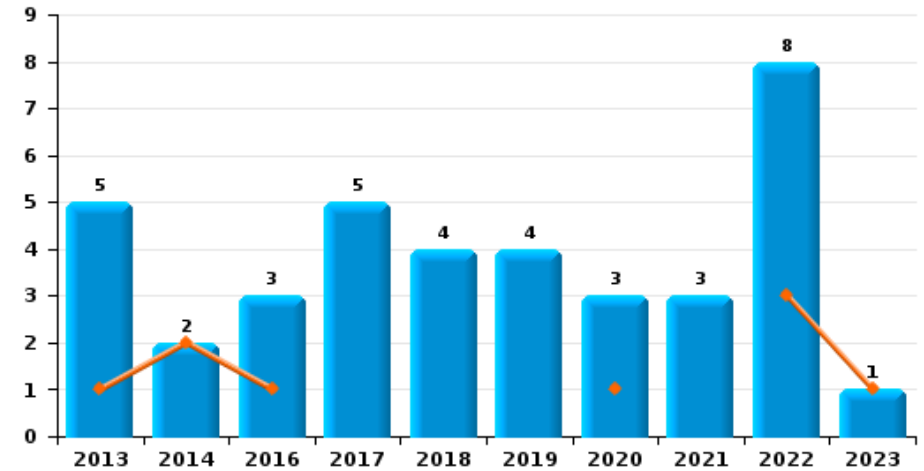
BODUKAP



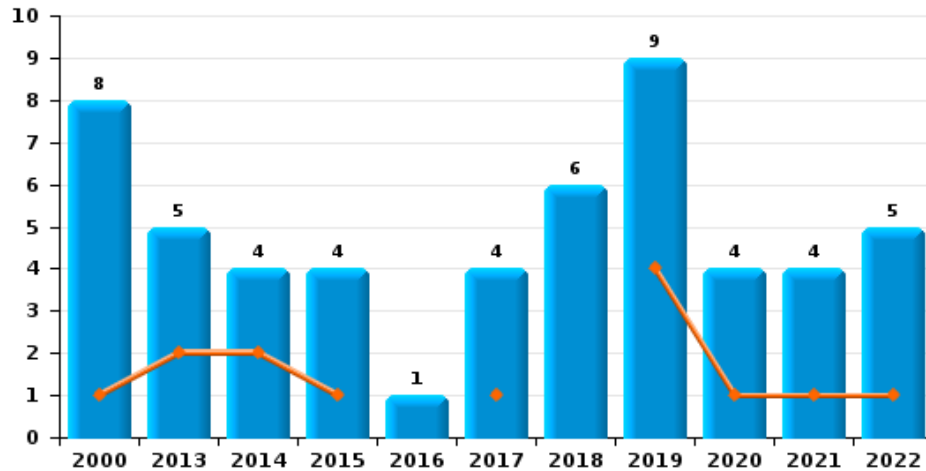
Arrachage de sac à main



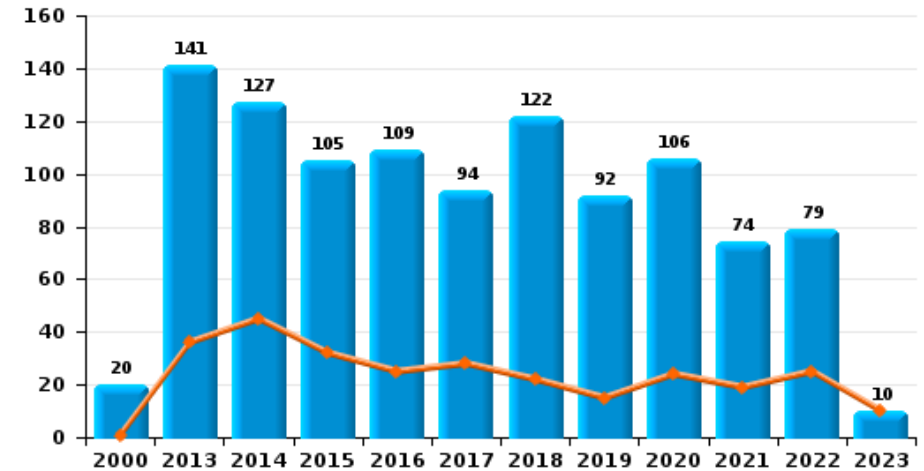
Graffiti



Vol à l'arraché



Dégradation de voiture





BODUKAP

FC Vol moyen de transport

		2000	2013	2014	2015	2016	2017	2018	2019	2020	2021	2022	2023
Vol de voiture	Trim 1	25	5	5	5	1	1	1	2	3	3	2	3
	Trim 2	13	3	2	4	2	3	4	1		1	1	
	Trim 3	14	3		3	3	5	4	3	1		3	
	Trim 4	26	5	3		4	4	2	5	3	5	3	
	Total	78	16	10	12	10	13	11	11	7	9	9	3
Vol de moto	Trim 1	1	1							1		1	2
	Trim 2		2		1	1	1	1					
	Trim 3		1		1	1		1	1			3	
	Trim 4	1	1			2			2		1	1	
	Total	2	5		2	4	1	2	3	1	1	5	2
Carjacking	Trim 1			1									
	Trim 4										1	1	
	Total			1							1	1	
Homejacking	Trim 4	1											
	Total	1											
Vol dans les garages	Trim 1	3	1	2	1	1							
	Trim 2	2					1	1					
	Trim 3	2			2	1	2						
	Trim 4	12		1		1	1	1	3				
	Total	19	1	3	3	3	4	2	3				



FC Vol moyen de transport

		2000	2013	2014	2015	2016	2017	2018	2019	2020	2021	2022	2023
Vol de vélomoteur	Trim 1	17	1		6		4	4	3		1	5	2
	Trim 2	12	2	3	1	2	5	4	3		1	3	
	Trim 3	15	2		2	1	3	2	6		5	4	
	Trim 4	5	2	1		2		2	2		5	2	
	Total	49	7	4	9	5	12	12	14			12	14
Vol de vélo	Trim 1	66	35	35	31	41	38	23	25	14	10	15	34
	Trim 2	64	41	32	43	42	56	37	35	12	25	32	
	Trim 3	51	47	27	49	44	35	35	21	21	25	25	
	Trim 4	38	34	31	51	41	41	19	22	18	15	22	
	Total	219	157	125	174	168	170	114	103	65	75	94	34



FC Cambriolage

		2000	2013	2014	2015	2016	2017	2018	2019	2020	2021	2022	2023
Cambriolage dans habitation	Trim 1	88	44	63	68	41	53	48	37	59	16	50	49
	Trim 2	64	82	60	42	44	49	48	32	16	25	34	
	Trim 3	50	56	52	52	44	30	35	43	34	22	24	
	Trim 4	216	126	76	92	62	48	66	91	37	42	75	
	Total	418	308	251	254	191	180	197	203	146	105	183	49
Cambriolage ds entreprise ou commerce	Trim 1	25	13	18	13	21	7	11	2	5	4	5	9
	Trim 2	12	21	12	12	31	9	8	5	3	2	5	
	Trim 3	18	25	10	21	16	19	4	7	1	4	3	
	Trim 4	13	13	7	18	22	14	4	7	9	3	7	
	Total	68	72	47	64	90	49	27	21	18	13	20	9
Cambriolage ds service public ou bâtiment administ	Trim 1	12	9	6	7	8	2	6	2	5	2	4	4
	Trim 2	9	5	6	4	6	4	7	4	9	2	2	
	Trim 3	4	9	3	9	4	14	3	1	5	2	3	
	Trim 4	4	3	6	10	7	2	2	2	4	2	3	
	Total	29	26	21	30	25	22	18	9	23	8	12	4
Vol au bélier	Trim 3	1											
	Trim 4								1				
	Total	1							1				
Cambriolage dans bâtiment (total)	Trim 1	124	66	87	88	70	62	65	41	68	21	59	62
	Trim 2	84	108	78	58	81	62	63	41	28	29	41	
	Trim 3	72	90	65	82	64	63	42	51	40	28	30	
	Trim 4	231	142	89	120	91	64	72	100	50	47	85	
	Total	511	406	319	348	306	251	242	233	186	125	215	62



FC Vol autre

		2000	2013	2014	2015	2016	2017	2018	2019	2020	2021	2022	2023
Vol à main armée	Trim 1	4	3	2			3	4				1	
	Trim 2	1	3	1		1			1		1	1	
	Trim 3	1	3		2		2				2		
	Trim 4	4			1	1	2	1	2		3	4	
	Total	10	9	3	3	2	7	5	3		6	6	
Vol avec violence sans arme	Trim 1	5	5	2	4	3	5	2	5	2	5	4	7
	Trim 2	4	4	6	10	4	5	1	9	4	5	8	
	Trim 3	2	6	4	5	7	8	3	5	3	9	6	
	Trim 4	6	4	5	4	1	8	6	5	4	7	7	
	Total	17	19	17	23	15	26	12	24	13	26	25	7
Vol dans ou sur un véhicule	Trim 1	58	12	21	22	28	23	31	11	8	22	18	4
	Trim 2	41	22	28	16	32	19	26	10	7	6	15	
	Trim 3	28	12	21	30	38	14	9	10	9	10	17	
	Trim 4	54	18	23	16	34	20	18	6	4	14	8	
	Total	181	64	93	84	132	76	84	37	28	52	58	4
Vol d'armes et explosifs	Trim 1	2	1	2			4		2	2			
	Trim 2		2		3		1	2			2		
	Trim 3		1			2	1		1	1			
	Trim 4	2	1	3	3	3	1	1	1				
	Total	4	5	5	6	5	7	3	4	3	2		
Arrachage de sac à main	Trim 1				1								
	Trim 3			1									
	Trim 4	1	1		1			1					
	Total	1	1	1	2			1					



FC Vol autre

		2000	2013	2014	2015	2016	2017	2018	2019	2020	2021	2022	2023
Vol à l'arraché	Trim 1	1	2	2	1		1		4	1	1	1	
	Trim 2	2		1	1	1		1	2		2	1	
	Trim 3	4	2	1	1		2	1	2	2	1	1	
	Trim 4	1	1		1		1	4	1	1		2	
	Total	8	5	4	4	1	4	6	9	4	4	5	
Vol à la tire	Trim 1	8	10	15	8	12	8	11	6	3	4	5	3
	Trim 2	5	12	12	6	9	8	7	4	6	1	6	
	Trim 3	3	12	12	9	5	8	10	4	1	3	3	
	Trim 4	6	11	12	9	8	17	7	9	2	6	4	
	Total	22	45	51	32	34	41	35	23	12	14	18	3
Vol à l'étalage	Trim 1	7	8	5	16	23	18	6	16	10	11	22	26
	Trim 2	4	13	4	10	24	14	10	16	5	11	14	
	Trim 3	3	15	10	20	13	15	14	12	10	1	4	
	Trim 4	2	9	7	25	16	6	17	10	10	7	17	
	Total	16	45	26	71	76	53	47	54	35	30	57	26
Vol par ruse	Trim 1	2	8	4	3	2	5	4	3	3	3	2	
	Trim 2		1	3	3		1	3	2	1		2	
	Trim 3	2	6	5		2	1	2	3	3	2	2	
	Trim 4	7	4	3	4	5	3	1	4	6	6	2	
	Total	11	19	15	10	9	10	10	12	13	11	8	
Vol de métaux	Trim 1	2	3		1	5	4		2	2		2	
	Trim 2	1	8	2	1	1	2	1		1	3	2	
	Trim 3	1	5	5	1				3			4	
	Trim 4		5	1	1	1		2	4	1	3	2	
	Total	4	21	8	4	7	6	3	9	4	6	10	



FC Vol autre

		2000	2013	2014	2015	2016	2017	2018	2019	2020	2021	2022	2023
Vol sur les chantiers	Trim 1			3	2	7	2	3		3	2	2	4
	Trim 2	5	3	1	2	8		6	2	2	7		
	Trim 3	1	10	2		9	1	4	1	2	3	5	
	Trim 4	1	12	4		2	3	1	4	1	1	2	
	Total	7	25	10	4	26	6	14	7	8	13	9	4
Home-invasion	Trim 1		1										
	Trim 2			1							1		
	Trim 3										1		
	Trim 4								1				
	Total		1	1						1	2		
Vol d'animaux	Trim 1	1	1			1	1	1		1			
	Trim 2	2		1			1						
	Trim 3			2	1	1		2	2		3		
	Trim 4	3	1		1	1			3		1		
	Total	6	2	3	2	3	2	3	5	1	4		
Vol de cargaison	Trim 4				1								
	Total				1								



Criminalité ICT

		2000	2013	2014	2015	2016	2017	2018	2019	2020	2021	2022	2023
Fraude de cartes de paiements	Trim 1		3	10	8	9	5	5	3	7	1	5	2
	Trim 2		3	3	2	2	1	5	4	7	1	3	
	Trim 3		8	2	5	2	7	1	13	2	1	4	
	Trim 4		4	2	3	1	4	5	16	2	5	8	
Total			18	17	18	14	17	16	36	18	8	20	2
Phishing	Trim 1		4		1			4		15	1		15
	Trim 2				1		1	2	5	8	1	1	
	Trim 3							3	6	1	4		
	Trim 4						1	2	10	2	7	6	
Total			4		2		2	11	21	26	13	7	15
Ransomware	Trim 1						1				1		
	Trim 2							1			2		
	Trim 4						1				1		
	Total							2	1			4	
Shouldersurfing	Trim 1				3			1		1			
	Trim 3						4				1		
	Trim 4			1			1		1			1	
	Total				1	3		5	1	1	1	1	1
Skimming	Trim 1		1								1	1	
	Trim 2								1				
	Trim 3				1				2				
	Trim 4										1		
Total			1			1			3		2	1	



FC Autre

		2000	2013	2014	2015	2016	2017	2018	2019	2020	2021	2022	2023
Violence contre les métiers d'intérêt général	Trim 1		2	2	2	1	2	2	3	1	5	2	1
	Trim 2		1	1	2	1	1			3	2		
	Trim 3	2	2	1	1	2	2	2	5	1		2	
	Trim 4		2		2	4	3	2	2		4	1	
	Total	2	7	4	7	8	8	6	10	5	11	5	1
Viol collectif	Trim 2		1			1				1			
	Trim 3									2			
	Trim 4		1										
	Total		2			1				3			
Graffiti	Trim 1		1	2		1				1		3	1
	Trim 2					1	1	2	2				
	Trim 3		1				3		2		2	4	
	Trim 4		3			1	1	2		2	1	1	
	Total		5	2		3	5	4	4	3	3	8	1
Dégradation de voiture	Trim 1	1	36	45	32	25	28	22	15	24	19	25	10
	Trim 2	1	34	29	21	44	17	36	31	14	12	16	
	Trim 3	4	42	29	24	23	23	25	19	18	13	20	
	Trim 4	14	29	24	28	17	26	39	27	50	30	18	
	Total	20	141	127	105	109	94	122	92	106	74	79	10
Rixe au couteau	Trim 1		1			2		1			1	2	1
	Trim 2				1		1			2	1		
	Trim 3						2	1		2			
	Trim 4								2			2	
	Total		1		1	2	3	2	2	4	2	4	1



PH Violence intrafamiliale (VIF)

		2000	2013	2014	2015	2016	2017	2018	2019	2020	2021	2022	2023
VIF: physique, dans le couple	Trim 1	4	22	18	18	16	13	9	15	25	20	20	26
	Trim 2	4	19	25	14	14	18	16	21	15	18	22	
	Trim 3	7	12	12	13	18	22	22	20	20	18	24	
	Trim 4	8	16	19	17	18	11	13	27	21	20	18	
	Total	23	69	74	62	66	64	60	83	81	76	84	26
VIF: physique, envers des descendants	Trim 1		1	2		2	1	7	3	3	4	3	5
	Trim 2	1	3	3	2	1	1	4	3	3	3	2	
	Trim 3	1	1	3	5	2	5	6	2	2	2	1	
	Trim 4			3	4	4	1	3	1	8	4	2	
	Total	2	5	11	11	9	8	20	9	16	13	8	5
VIF: physique, envers d'autres membres	Trim 1	7	3	2		4	6	3	1	7	4	3	6
	Trim 2	11	4	3	5	4	2	3	6	7	8	4	
	Trim 3	6	5	6	3	3	3	5	8	2	7	5	
	Trim 4	8	3	1	2	4	2	5	3	8	5	6	
	Total	32	15	12	10	15	13	16	18	24	24	18	6
VIF: sexuelle, dans le couple	Trim 1			1			1				1		
	Trim 3								1		1	1	
	Trim 4		1				1						
	Total		1	1			2		1		2	1	
VIF: sexuelle, envers des descendants	Trim 1								1	1	2	1	
	Trim 2		3	1	1	1	1	1	2	1	1		
	Trim 3				1	1		1		1	1		
	Trim 4			1			1		1		1		
	Total		3	2	2	2	2	2	4	3	5	1	



PH Violence intrafamiliale (VIF)

		2000	2013	2014	2015	2016	2017	2018	2019	2020	2021	2022	2023
VIF: sexuelle, envers d'autres membres	Trim 1		1										
	Trim 2									1			
	Trim 4								1				
	Total		1						1	1			
VIF: psychique, dans le couple	Trim 1	17	32	21	6	9	26	5	9	13	19	11	12
	Trim 2	15	31	18	8	16	27	11	14	5	11	26	
	Trim 3	10	19	8	12	22	9	5	17	10	12	15	
	Trim 4	14	26	12	10	13	16	12	22	21	19	10	
Total	56	108	59	36	60	78	33	62	49	61	62	12	
VIF: psychique, envers des descendants	Trim 1				1	2		1	1	2	1	2	
	Trim 2					2		1	1			3	
	Trim 3					1			3	2	2	2	
	Trim 4								2	1	2	1	
Total				1	5		2	7	5	5	8		
VIF: psychique, envers d'autres membres	Trim 1		1		2		1	1	1	1	5	1	1
	Trim 2		1		1	2			5	3	1	1	
	Trim 3					3	1			1	3		
	Trim 4						1		3	5	3	1	
Total		2		3	5	3	1	9	10	12	3	1	
VIF: économique, dans le couple	Trim 1		8	2	1	1		1		2	1	1	1
	Trim 2		2		1	6			4	1	3	1	
	Trim 3		2	1		1	1	2	1		1	2	
	Trim 4		2	1		1	1	2	2	1	5	1	
Total		14	4	2	9	2	5	7	4	10	5	1	



PH Violence intrafamiliale (VIF)

		2000	2013	2014	2015	2016	2017	2018	2019	2020	2021	2022	2023
VIF: économique, envers des descendants	Trim 1		2	1					1		1		
	Trim 2		1	1				1		3			
	Trim 3			1			1					1	
	Trim 4		1					2	1				
	Total			4	3			1	3	2	3	1	1
VIF: économique, envers d'autres membres	Trim 1	4	4	2	3	1		3		1	2	1	1
	Trim 2	5	3	1		4	1	1	2	2	2		
	Trim 3	4	8	4	1	1	2	4	2		3	2	
	Trim 4	4	2	3	1		3	2	3	2		2	
	Total	17	17	10	5	6	6	10	7	5	7	5	1



PH Hormones et dopage

		2000	2013	2014	2015	2016	2017	2018	2019	2020	2021	2022	2023
Dopage humain	Trim 1		7	4	5	3	3	2		3			2
	Trim 2					2							
	Trim 3		1	1				3	1	1		1	
	Trim 4			1		1	1	2			2	1	
Total			8	6	5	6	4	7	1	4	2	2	2
Engraissement illégal	Trim 1				1								
	Total				1								



PH Drogues

		2000	2013	2014	2015	2016	2017	2018	2019	2020	2021	2022	2023
Vente de cocaïne	Trim 1		2	2		4	2	4	2	1	3	1	2
	Trim 2	2	1	3			3		5	2		3	
	Trim 3		3	1		2	2			1	1	5	
	Trim 4			3		3	2			1	3	4	
	Total	2	6	9		9	9	4	7	5	7	13	2
Import-export de cocaïne	Trim 1		1									1	
	Trim 3		1			2					1		
	Trim 4					1							
	Total		2			3					1	1	
Production de drogues synthétiques	Trim 1						1				1		1
	Trim 2		1			1							
	Trim 3				3	1							
	Trim 4		1	1					1			1	
	Total		2	1	3	2	1		1		1	1	1
Import-export de drogues synthétiques	Trim 1	1			1					1			
	Trim 2											1	
	Trim 3	1				1							
	Trim 4					2							
	Total	2			1	3				1		1	
Vente de drogues synthétiques	Trim 1	1	4	3	1	3	2		2	3	2		
	Trim 2	2	4		2	2			3	5	1	2	
	Trim 3	1	1	1	3	1	2		2	1	1		
	Trim 4			1	1	8	1	3	1	3		1	
	Total	4	9	5	7	14	5	3	8	12	4	3	



PH Drogues

		2000	2013	2014	2015	2016	2017	2018	2019	2020	2021	2022	2023
Production de cannabis (culture)	Trim 1			4	2	1			1	1	1		2
	Trim 2		2	1	2	1	1	1		2	2	3	
	Trim 3				2	1	3	4	4	5	1	2	
	Trim 4		5	3	6		2	2	2		2		
	Total		7	8	12	3	6	7	7	8	6	5	2
Vente de cannabis en grande quantité	Trim 3							2					
	Trim 4			1									
	Total			1				2					
Vente-traffic d héroïne	Trim 1				1								
	Total				1								



PH Trafic d'armes

		2000	2013	2014	2015	2016	2017	2018	2019	2020	2021	2022	2023
Commerce et production d'arme à feu et mun.	Trim 1	1											
	Trim 2				1								
	Trim 3	1										1	
	Trim 4				1							1	
Total		2			2							2	
Commerce et production d'arme non à feu	Trim 4		1									1	
Total			1									1	



PH Traite des êtres humains

		2000	2013	2014	2015	2016	2017	2018	2019	2020	2021	2022	2023
TEH - exploitation économique	Trim 1			1				1				2	
	Trim 2										2		
	Trim 3			1							1		
	Trim 4	1											
	Total	1		2					1			3	2
TEH - exploitation sexuelle	Trim 1	1	3						1				
	Trim 2				2								
	Trim 3	1			1		1	1					
	Trim 4										1	1	
	Total	2	3			3		1	2		1	1	



PH Violence dans l'espace public

		2000	2013	2014	2015	2016	2017	2018	2019	2020	2021	2022	2023
Violence physique (transport public)	Trim 1	3			1	2		1			1	1	1
	Trim 2		2				1	1					
	Trim 3		1		1		1	2	1			1	
	Trim 4		1		3		2		1				
Total		3	4		5	2	4	4	2		1	2	1
Violence physique (voie publique)	Trim 1	8	12	10	10	12	9	21	8	6	16	8	11
	Trim 2	12	23	13	10	17	14	9	8	6	12	10	
	Trim 3	10	8	11	12	12	13	17	12	7	13	15	
	Trim 4	7	9	3	9	6	16	16	14	7	15	13	
Total		37	52	37	41	47	52	63	42	26	56	46	11
Violence physique (autre endroit public)	Trim 1		2	1	1					1	1	1	
	Trim 2		1	2	3	2			2	3	1	1	
	Trim 3	1		1				1		3	1	1	
	Trim 4	1	1					1			1		
Total		2	4	4	4	2		2	2	7	4	3	
Violence physique (endroit accessible au public)	Trim 1	15	16	5	5	5	11	7	10	7	5	5	7
	Trim 2	14	7	9	4	9	8	8	10	7	3	11	
	Trim 3	17	8	6	5	4	5	10	6	9	7	7	
	Trim 4	9	12	7	14	9	5	11	16	3	10	11	
Total		55	43	27	28	27	29	36	42	26	25	34	7
Violence sexuelle (transport public)	Trim 2						1			1			
	Trim 3				1		1						
	Total				1		2			1			



PH Violence dans l'espace public

		2000	2013	2014	2015	2016	2017	2018	2019	2020	2021	2022	2023
Violence sexuelle (voie publique)	Trim 1		5			1	2	2		4		1	3
	Trim 2	2	10	1	2		2	5	6		1	2	
	Trim 3	2	4	1	4	2	2	2	6		2	3	
	Trim 4	1	1		2	2	2		1			1	
	Total	5	20	2	8	5	8	9	13	4	3	7	3
Violence sexuelle (autre endroit public)	Trim 1					1		1					1
	Trim 2		1			2		1	2				
	Trim 3		1				3	3	2	2			
	Trim 4	1					3				1		
	Total	1	2			3	6	5	4	2	1		1
Violence sexuelle (endroit accessible au public)	Trim 1			1	1	1	1			1			2
	Trim 2		1				3	3	1	1	1	2	
	Trim 3	1	2			1	3	3	3	2	1	3	
	Trim 4	1	2				1		1	1	2		
	Total	2	5	1	1	2	8	6	5	5	4	5	2
Violence psychique (transport public)	Trim 1												1
	Trim 2		1		1				1				
	Trim 3		1							1	1		
	Trim 4		3						1	1			
	Total		5		1				2	2	1		1
Violence psychique (voie publique)	Trim 1	7	13	7	7	4	9	10	5	11	10	6	10
	Trim 2	8	13	4	4	11	9	6	9	7	6	14	
	Trim 3	6	2	4	2	4	6	13	10	5	9	5	
	Trim 4	6	3	8	8	8	10	12	8	4	14	8	
	Total	27	31	23	21	27	34	41	32	27	39	33	10



PH Violence dans l'espace public

		2000	2013	2014	2015	2016	2017	2018	2019	2020	2021	2022	2023
Violence psychique (autre endroit public)	Trim 1	1				1			1		3	1	2
	Trim 2	2	2	2	3	1	1	3	2	1		1	
	Trim 3	1	1					1		1	2	1	
	Trim 4	2						1	1				
Total		6	3	2	3	2	1	5	4	2	5	3	2
Violence psychique (endroit accessible au public)	Trim 1	7	10	7	2	2	5	1	8	7	7	3	3
	Trim 2	11	6	3	4	5	8	3	5	2	6	8	
	Trim 3	10	5	5	2	5	4	6	3	4	6	2	
	Trim 4	4	6	3	4		4	9	6	2	12	9	
Total		32	27	18	12	12	21	19	22	15	31	22	3
Vol à main armée (voie publique)	Trim 1	1	1	1				1				1	
	Trim 2		2										
	Trim 3	1	1		1						1		
	Trim 4	1					1	1	1				
Total		3	4	1	1		1	2	1		1	1	
Vol à main armée (endroit accessible au public)	Trim 1	1	1				3	3					
	Trim 2		1	1		1					1	1	
	Trim 3		2				2						
	Trim 4	1							1		2	2	
Total		2	4	1		1	5	3	1		3	3	
Vol avec violence sans arme (transport public)	Trim 2				1								
Total					1								
Vol avec violence sans arme (voie publique)	Trim 1	4	3		1		3	1	1		1		
	Trim 2	2	2	2			2		4	1	1	2	
	Trim 3	1	2	1		2	1	2		2	1		
	Trim 4	3	2		1		2	1	1	1	2	1	
Total		10	9	3	4	2	8	4	6	4	5	3	



PH Violence dans l'espace public

		2000	2013	2014	2015	2016	2017	2018	2019	2020	2021	2022	2023
Vol avec violence sans arme (autre endroit public)	Trim 2		1			2					1		
	Trim 4	1				1		1			1		
	Total	1	1			3		1			2		
Vol avec violence sans arme (endr. acces. au pub.)	Trim 1		2				1		4	1			2
	Trim 2	2	1		1				4			1	
	Trim 3	1	2		2		2			1			
	Trim 4	1		1	1		2		1	1		1	
Total	4	5	1	4		5		9	3		2	2	



PH Autre

		2000	2013	2014	2015	2016	2017	2018	2019	2020	2021	2022	2023
Faux policiers	Trim 1												1
	Trim 2			1							1		
	Trim 4					1							
	Total			1		1					1		1
Terrorisme, extrémisme et radicalisme	Trim 1								1				
	Trim 3					2							
	Trim 4											1	
	Total					2		1				1	
Cyberharcèlement	Trim 1	2	5	2	2		2	4	5	11	14	7	19
	Trim 2	3	3	2	1	1	2	3	13	8	13	19	
	Trim 3	6	1	2	3	3	3	5	17	13	8	8	
	Trim 4	3	3	1			2	7	28	12	8	9	
	Total	14	12	7	6	4	9	19	63	44	43	43	19
Fraude à l'identité	Trim 1	5	10	4	3	3	3	8	4	13	12	22	18
	Trim 2		2	4	5	1	6	2	10	7	15	15	
	Trim 3	7	2	1	3	4	3	5	13	5	19	13	
	Trim 4	2	5	4	5	1	5	6	18	13	25	14	
	Total	14	19	13	16	9	17	21	45	38	71	64	18



BODUKAP

2022

FC Vol moyen de transport

	Jan	Fév	Mar	Avr	Mai	Juin	Juil	Août	Sep	Oct	Nov	Déc	Total
Vol de voiture		1	1	1			1	1	1	2		1	9
Vol de moto			1				1	2		1			5
Carjacking										1			1
Vol de vélomoteur	4		1	2		1	2	1	1		2		14
Vol de vélo	3	6	6	9	10	13	5	8	12	6	5	11	94

FC Cambriolage

	Jan	Fév	Mar	Avr	Mai	Juin	Juil	Août	Sep	Oct	Nov	Déc	Total
Cambriolage dans habitation	13	18	19	7	18	9	8	6	10	21	25	29	183
Cambriolage ds entreprise ou commerce	2	1	2	2	2	1	1	2			3	4	20
Cambriolage ds service public ou bâtiment administ	2	1	1		1	1	1	2		1	1	1	12
Cambriolage dans bâtiment (total)	17	20	22	9	21	11	10	10	10	22	29	34	215

FC Vol autre

	Jan	Fév	Mar	Avr	Mai	Juin	Juil	Août	Sep	Oct	Nov	Déc	Total
Vol à main armée	1			1						1	1	2	6
Vol avec violence sans arme	2	1	1		5	3		5	1	4	1	2	25
Vol dans ou sur un véhicule	1	10	7	4	8	3	1	8	8	3	4	1	58
Vol à l'arraché	1					1		1			1	1	5
Vol à la tire	4		1	1	3	2		2	1	3	1		18
Vol à l'étalage	6	5	11	4	2	8	1		3	3	8	6	57
Vol par ruse			2		2			2		1	1		8
Vol de métaux			2		2		1	3			1	1	10
Vol sur les chantiers	1		1					3	2	1		1	9



Criminalité ICT

	Jan	Fév	Mar	Avr	Mai	Juin	Août	Sep	Oct	Nov	Déc	Total
Fraude de cartes de paiements	2	1	2	2	1		3	1	6	1	1	20
Phishing						1			1	2	3	7
Shouldersurfing										1		1
Skimming	1											1

FC Autre

	Jan	Fév	Mar	Avr	Mai	Juin	Juil	Août	Sep	Oct	Nov	Déc	Total
Violence contre les métiers d'intérêt général	1	1					1	1				1	5
Graffiti	2	1					1		3			1	8
Dégradation de voiture	10	10	5	5	7	4	2	4	14	9	4	5	79
Rixe au couteau	1		1							2			4

PH Violence intrafamiliale (VIF)

	Jan	Fév	Mar	Avr	Mai	Juin	Juil	Août	Sep	Oct	Nov	Déc	Total
VIF: physique, dans le couple	6	7	7	2	11	9	6	8	10	3	9	6	84
VIF: physique, envers des descendants	1	2		1	1				1	1	1		8
VIF: physique, envers d'autres membres	1	1	1	1		3	2	1	2	2	2	2	18
VIF: sexuelle, dans le couple									1				1
VIF: sexuelle, envers des descendants			1										1
VIF: psychique, dans le couple	2	5	4	8	11	7	4	6	5	3	3	4	62
VIF: psychique, envers des descendants			2		2	1	1	1			1		8
VIF: psychique, envers d'autres membres			1			1				1			3
VIF: économique, dans le couple		1				1	1	1				1	5
VIF: économique, envers des descendants								1					1
VIF: économique, envers d'autres membres	1								2		2		5



PH Hormones et dopage

	Sep	Oct	Total
Dopage humain	1	1	2

PH Drogues

	Jan	Avr	Juin	Juil	Août	Sep	Oct	Nov	Déc	Total
Vente de cocaïne	1	1	2	1	3	1	2	1	1	13
Import-export de cocaïne	1									1
Production de drogues synthétiques							1			1
Import-export de drogues synthétiques		1								1
Vente de drogues synthétiques		1	1				1			3
Production de cannabis (culture)		2	1	1	1					5

PH Trafic d'armes

	Sep	Oct	Déc	Total
Commerce et production d'arme à feu et mun.	1	1		2
Commerce et production d'arme non à feu			1	1

PH Traite des êtres humains

	Jan	Fév	Nov	Total
TEH - exploitation économique	1	1		2
TEH - exploitation sexuelle			1	1



PH Violence dans l'espace public

	Jan	Fév	Mar	Avr	Mai	Juin	Juil	Août	Sep	Oct	Nov	Déc	Total
Violence physique (transport public)			1				1						2
Violence physique (voie publique)	2	3	3	2	5	3	4	6	5	7	4	2	46
Violence physique (autre endroit public)	1				1		1						3
Violence physique (endroit accessible au public)		3	2	6	2	3	1	2	4	7	3	1	34
Violence sexuelle (voie publique)			1			2	2		1	1			7
Violence sexuelle (endroit accessible au public)				2				2	1				5
Violence psychique (voie publique)	1	3	2	2	6	6	2	2	1	2	3	3	33
Violence psychique (autre endroit public)	1					1			1				3
Violence psychique (endroit accessible au public)		1	2	2	4	2	1		1	5	3	1	22
Vol à main armée (voie publique)	1												1
Vol à main armée (endroit accessible au public)				1								2	3
Vol avec violence sans arme (voie publique)					1	1						1	3
Vol avec violence sans arme (endr. acces. au pub.)					1						1		2

PH Autre

	Jan	Fév	Mar	Avr	Mai	Juin	Juil	Août	Sep	Oct	Nov	Déc	Total
Terrorisme, extrémisme et radicalisme											1		1
Cyberharcèlement	1	5	1	4	10	5	2	4	2	4	1	4	43
Fraude à l'identité	3	9	10	6	5	4	3	4	6	4	5	5	64



2023

FC Vol moyen de transport

	Jan	Fév	Mar	Total
Vol de voiture	1	1	1	3
Vol de moto		2		2
Vol de vélomoteur			2	2
Vol de vélo	12	9	13	34

FC Cambriolage

	Jan	Fév	Mar	Total
Cambriolage dans habitation	11	26	12	49
Cambriolage ds entreprise ou commerce	3	1	5	9
Cambriolage ds service public ou bâtiment administ	2	2		4
Cambriolage dans bâtiment (total)	16	29	17	62

FC Vol autre

	Jan	Fév	Mar	Total
Vol avec violence sans arme	4		3	7
Vol dans ou sur un véhicule	1	2	1	4
Vol à la tire		1	2	3
Vol à l'étalage	16	7	3	26
Vol sur les chantiers		3	1	4

Criminalité ICT

	Jan	Fév	Mar	Total
Fraude de cartes de paiements	1	1		2
Phishing	6	7	2	15



FC Autre

	Jan	Fév	Mar	Total
Violence contre les métiers d'intérêt général		1		1
Graffiti	1			1
Dégradation de voiture	4	4	2	10
Rixe au couteau		1		1

PH Violence intrafamiliale (VIF)

	Jan	Fév	Mar	Total
VIF: physique, dans le couple	8	9	9	26
VIF: physique, envers des descendants	1	1	3	5
VIF: physique, envers d'autres membres	1		5	6
VIF: psychique, dans le couple	6	3	3	12
VIF: psychique, envers d'autres membres			1	1
VIF: économique, dans le couple	1			1
VIF: économique, envers d'autres membres		1		1

PH Hormones et dopage

	Mar	Total
Dopage humain	2	2

PH Drogues

	Fév	Mar	Total
Vente de cocaïne	1	1	2
Production de drogues synthétiques	1		1
Production de cannabis (culture)	2		2



PH Violence dans l'espace public

	Jan	Fév	Mar	Total
Violence physique (transport public)	1			1
Violence physique (voie publique)	3	5	3	11
Violence physique (endroit accessible au public)	1	2	4	7
Violence sexuelle (voie publique)		3		3
Violence sexuelle (autre endroit public)	1			1
Violence sexuelle (endroit accessible au public)	2			2
Violence psychique (transport public)		1		1
Violence psychique (voie publique)	4	3	3	10
Violence psychique (autre endroit public)		1	1	2
Violence psychique (endroit accessible au public)	1	1	1	3
Vol avec violence sans arme (endr. acces. au pub.)	1		1	2

PH Autre

	Jan	Fév	Mar	Total
Faux policiers			1	1
Cyberharcèlement	5	5	9	19
Fraude à l'identité	3	8	7	18

STATISTIQUES POLICIERES DE CRIMINALITE

LIEU DE PERPETRATION: ZONE DE POLICE

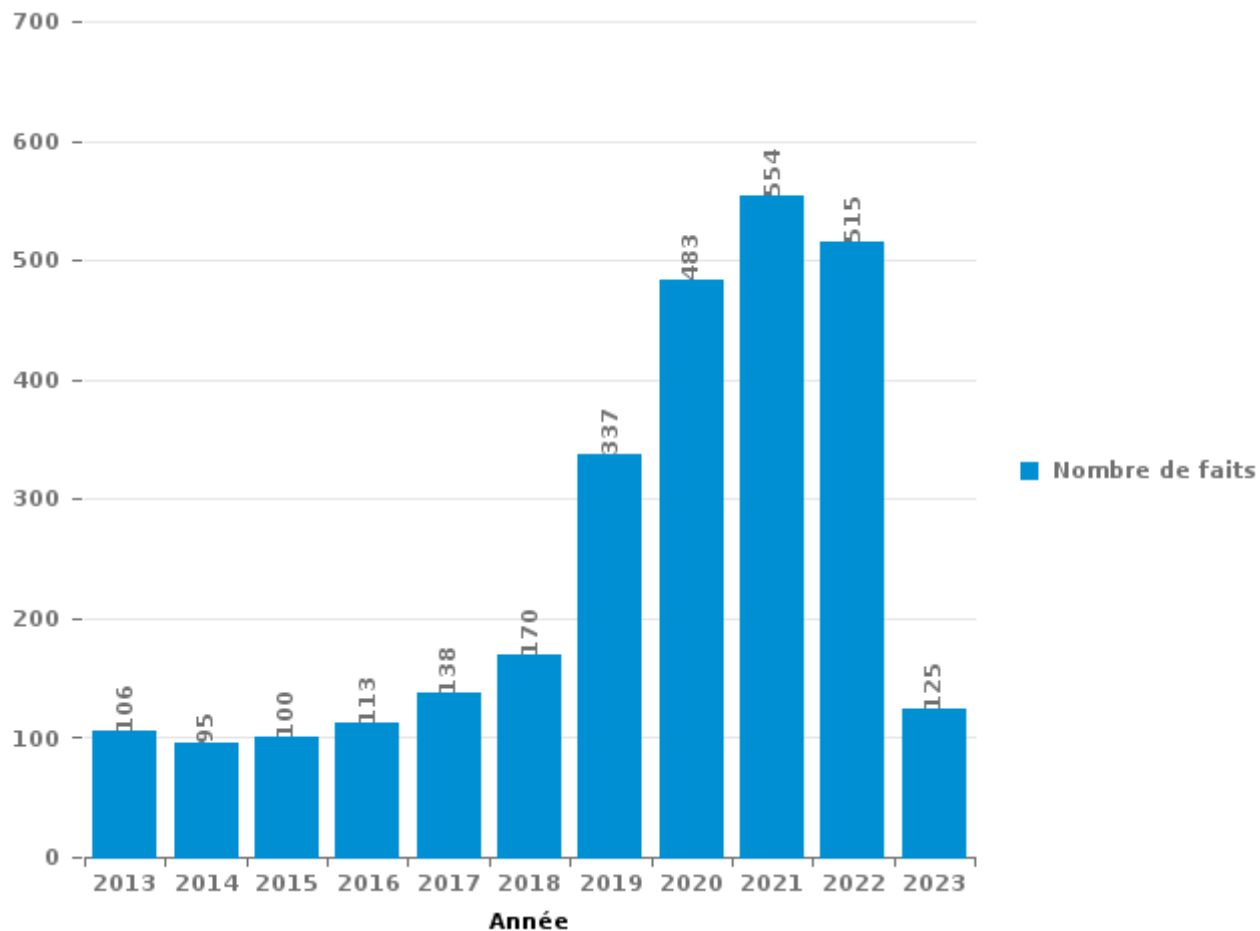
BODUKAP

PARTIE III : ICT



BODUKAP

Nombre total de délits avec un élément ICT/online, depuis 2013





Criminalité ICT/online au sens strict

Infractions (exhaustif)

	2013	2014	2015	2016	2017	2018	2019	2020	2021	2022	2023
Code pénal social: Infr. contre foi publique en droit pénal social: Faux en informatique							2	2			
Criminalité informatique: Faux en informatique:	2	3	2	1	6	27	65	67	5	15	2
Criminalité informatique: Fraude informatique:	38	33	39	57	47	75	157	110	69	92	41
Criminalité informatique: Hacking:	10	4	8	6	24	18	15	20	19	13	7
Criminalité informatique: Sabotage:	18	3	1	3	9	5	3	1	6	2	
Infr. contre autres valeurs morales et sentiments: Violation de communication par particulier:	1	4	1			2	1				
Total:	69	47	51	67	86	127	243	200	99	122	50

Figures criminelles (à considérer spécifiquement – ne pas additionner avec d'autres éléments – risque de double comptage!)

	2013	2014	2015	2016	2017	2018	2019	2020	2021	2022	2023
Fraude de cartes de paiements	18	17	18	14	17	16	36	18	8	20	2
Phishing	4		2		2	11	21	26	13	7	15
Ransomware					2	1			4		
Shouldersurfing		1	3		5	1	1	1	1	1	
Skimming	1			1			3		2	1	



Criminalité ICT/online au sens large

Infractions (uniquement si code-fait existe)

	2013	2014	2015	2016	2017	2018	2019	2020	2021	2022	2023
Armes et explosifs: Autre: Vente par correspondance/internet d'autre arme										1	
Fraude: Escroquerie: Fraude par internet	39	44	45	41	59	87	159	347	366	329	51
Infr. contre autres valeurs morales et sentiments: Cyberlokkig (leurre de mineur par ICT):								5	4	1	
Infr. contre les moeurs: Grooming (contact par ICT avec mineur < 16 ans):				4	2	1		1		3	
Infr. contre les moeurs: Pornographie enfantine: Accès pornographie enfantine via technologie				1	1		1				
Infr. contre les moeurs: Voyeurisme: Diffusion enregistrement nudité ou intimité				2	10		4	2	5	5	1
Total:	39	44	45	48	72	88	164	355	375	339	52

Figures criminelles (à considérer spécifiquement – ne pas additionner avec d'autres éléments – risque de double comptage!)

	2013	2014	2015	2016	2017	2018	2019	2020	2021	2022	2023
Cyberharcèlement	12	7	6	4	9	19	63	44	43	43	19

STATISTIQUES POLICIERES DE CRIMINALITE

LIEU DE PERPETRATION: ZONE DE POLICE

BODUKAP

PARTIE IV : DESTINATION LIEU



BODUKAP

Vol et extorsion

	2000	2013	2014	2015	2016	2017	2018	2019	2020	2021	2022	2023
Habitation: maison	451	307	245	262	176	156	199	203	157	113	182	46
Voie publique	264	150	125	118	157	138	108	84	53	74	98	17
Magasin	54	125	87	117	141	100	85	80	53	51	79	28
Habitation: allée	32	35	61	53	63	41	30	24	23	30	29	7
Parking	66	38	37	36	36	39	41	23	17	14	30	4
Inconnue	85	32	23	30	26	40	26	29	16	20	21	5
Habitation: dépendances	22	30	38	47	38	31	31	28	23	28	24	10
Habitation: non précisée	21	44	44	39	38	28	28	20	17	14	17	10
Habitation: appartement	15	28	34	24	28	29	30	30	14	26	36	5
Horeca	56	43	35	34	34	23	22	15	7	11	11	6
Entreprise	49	24	30	21	42	30	31	17	15	10	17	1
Culture et loisirs	40	31	19	28	23	29	18	14	9	9	9	9
Emplacement de vélo	5	17	18	19	21	30	19	28	9	20	25	11
Institution d'enseignement	35	25	16	26	13	19	18	10	10	5	14	2
Hôpital	27	23	22	19	16	19	31	11	9	10	3	2
Autre	6	21	15	17	24	14	14	12	10	6	15	5
Habitation: garage	18	14	5	16	18	15	20	18	7	5	11	6
Infrastructure sportive	33	16	11	11	17	9	6	6	5	2	10	4
Chantier	4	25	10	4	25	6	14	7	8	12	9	4
Station de bus / métro et gare de chemin de fer	29	12	9	6	10	18	9	4	4	3	3	2
Maison de repos	4	13	20	8	7	21	6	2	5	5	9	
Terrain	6	16	12	12	7	5	11	6	5	8	9	
Service public	7	10	12	7	9	4	10	2	10	6	6	1
Habitation: autre	13	3	7	6	7	5	6	3	2		5	
Arrêt de bus / tram	2	4	7	9	3	6	4	6	1	3	4	
Service	1	10	7	2	8	8	1	4	2	1	2	
Stade	22	4	1	3	2	5	2	3	1			
Station essence	3	6	2	2	2	1	2	6	1	3	4	
Médecin / dentiste / pharmacien	4	2	7	2	3	6	1	1	3	2		
Moyen de transport: voiture	10	1	1	1	2	4	1	1	1	5	1	
Cimetière	9	4	4	3	2	1		2	2			
Banque / institution financière	2	4	3	3	1	2			1		2	
Moyen de transport: autobus / autocar		5	1	3	1	1	1	2			2	1
Edifice religieux / lieu du culte	2	1	2	3	2	1			2		1	
Bâtiment administratif	4	3	1				1	2	1			
Moyen de transport: camion	1	2	2	1	1	1	1	1	2			
Moyen de transport: autre	1	1	1	1	1	1					3	
Moyen de transport: train / tram / métro	2	2			2		1	1			1	
Aéroport	2	2	1		1							
Guichet automatique			2			1		1				1
Maison de débauche		1										
Total	1.407	1.134	977	993	1.007	887	828	706	505	496	692	187

FPF/DGR/DRI/BIPOL - Statistiques policières de criminalité (date de clôture: 22/09/2023)

Les données pour les années 2001 jusqu'à 2012 ne sont plus publiées mais restent disponibles sur demande auprès du service BIPOL.

Les données pour 2023 ne concernent que le 1er trimestre.



BODUKAP

Dégradation de la propriété

	2000	2013	2014	2015	2016	2017	2018	2019	2020	2021	2022	2023
Voie publique	115	84	80	82	74	68	77	66	89	49	64	8
Habitation: résidence principale	62	72	45	41	49	36	53	51	39	48	50	17
Parking	43	43	22	22	25	23	36	27	20	19	14	1
Habitation: allée	28	26	20	11	24	18	20	9	10	20	13	1
Habitation: jardin	17	11	3	10	16	10	13	4	10	6	4	4
Habitation: non précisée	13	10	7	11	9	3	13	6	10	4	6	3
Terrain	10	10	8	4	7	8	12	9	9	8	6	3
Habitation: dépendances	17	6	10	1	4	8	5	7	2	3	5	1
Inconnue	23	6	3	4	3	3	6	7	5	2	2	1
Autre	2	6	5	7	3	6	6	8	7	6	5	1
Entreprise	15	4	5	5	3	6	6	5	1	5	5	
Culture et loisirs	11	3	6	3	6	8	2	2	8	3	5	1
Horeca	11	5	3	8	2	7	4	5	1	3	4	1
Service public	4	2	3	1	3	12	6	2		4	2	1
Institution d'enseignement	1	5	1	6	6	3	7	2	1	2	4	
Bureau de police	1	1		7	5	6	1	5	3	2	4	1
Habitation: garage	4	5	4	4	1	2	1	4	4	1	3	1
Magasin	4	3	4	3	3	3	2	3	1	2	5	
Hôpital	2	4	2	3	2	3		4	2	2	4	1
Chantier		3	4	2		1		1		5		
Infrastructure sportive		4	1	2					3	3	3	
Habitation: résidence secondaire	1	2	1	1	2	1	3	1		3		
Cimetière	2		5		1	2		2		1	1	
Emplacement de vélo	1	1	1		1	2	3	1	1	1	1	
Moyen de transport: voiture	5	1			1		2			1	1	1
Bâtiment administratif	1	1						2	1	3		
Moyen de transport: autre			1		1	1	2	1	1	1		
Arrêt de bus / tram		1	1	1			2			1	1	
Edifice religieux / lieu du culte	1	1		1				2		1	1	
Stade	3	2		1			1					
Station de bus / métro et gare de chemin de fer	2		1		1	1	1				1	
Station essence					1	1		3				1
Aéroport		4	1									
Banque / institution financière				2	1	1					1	
Eaux intérieures et maritimes	1	1	1			1		1				
Maison de repos	1	1			2	1						
Service		1						1		1		
Installation militaire											1	
Médecin / dentiste / pharmacien				1								
Total	401	329	248	244	256	245	284	241	228	210	216	48



BODUKAP

Infractions contre l'intégrité physique

	2000	2013	2014	2015	2016	2017	2018	2019	2020	2021	2022	2023
Habitation	66	120	112	107	118	98	111	127	137	130	118	33
Voie publique	51	61	43	45	57	56	77	53	31	65	55	16
Horeca	40	15	10	15	12	12	11	13	4	9	19	3
Culture et loisirs	4	17	8	5	3	4	13	10	2	8	7	
Habitation: allée	5	9	1	3	5	3	7	8	8	5	7	4
Institution d'enseignement	4	3	4	8	5	7	2	7	2	8	8	5
Inconnue	8	4	4	2	7	5	7	8	3	7	2	2
Service public	2	5	2	4	7	8	3	3	3	6	7	1
Hôpital	5	4	1	1	4	5	2	6	11	6	2	
Parking	2	6	4	4	2	3	3	7	4	3	6	1
Entreprise	5	7	3	2	3	5	5	4	2	3	4	1
Terrain	2	3	3	3	3	2	1	5	5	6	9	
Habitation: jardin	3	1	2	3		1	1	3		4	3	
Magasin		1	2	1	2	3	2	4		3	2	1
Infrastructure sportive	3		3		3	2		1	2		2	2
Autre			1	1	2	2		1		3	4	
Moyen de transport: autobus / autocar		2		1	2	3		1			1	1
Moyen de transport: autre	1	1			1		1	1				1
Moyen de transport: train / tram / métro	1	1			1		1	1			1	
Stade	1		1		2			1	1			
Station de bus / métro et gare de chemin de fer						2	2			1	1	
Arrêt de bus / tram	1	1		1							1	
Banque / institution financière		1			1				1			
Médecin / dentiste / pharmacien									1			2
Service				1		1			1			
Bureau de police										2		
Maison de repos					1		1					
Station essence							2					
Bâtiment administratif					1							
Edifice religieux / lieu du culte							1					
Installation militaire	1											
Total	205	262	204	207	242	222	253	264	218	269	259	73

FPF/DGR/DRI/BIPOL - Statistiques policières de criminalité (date de clôture: 22/09/2023)
 Les données pour les années 2001 jusqu'à 2012 ne sont plus publiées mais restent disponibles sur demande auprès du service BIPOL.
 Les données pour 2023 ne concernent que le 1er trimestre.

STATISTIQUES POLICIERES DE CRIMINALITE

LIEU DE PERPETRATION: ZONE DE POLICE

BODUKAP

PARTIE V : ZONE DE POLICE vs. TYPOLOGIE



Typologie de la zone: Catégorie 4

Zone de police
BERLAAR - NIJLEN
BODUKAP
BUGGENHOUT - LEBBEKE
CENTRE ARDENNE
CONDROZ-FAMENNE
FAGNES
GERAARDSBERGEN - LIERDE
GRENSLEIE
HAACHT
HERKO
HERMETON ET HEURE
HESBAYE
HESBAYE OUEST
LA MAZERINE
MIDOW
MIRA
ORNEAU-MEHAIGNE
OTTIGNIES - LOUVAIN-LA-NEUVE
POL AMOW
POLDER



CRIMINALITE ENREGISTREE : ZONE DE POLICE vs TYPOLOGIE

POLICE DES HAUTS-PAYS
POLITIEZONE ARRO IEPER
POLITIEZONE BRT
POLITIEZONE HEIST
POLITIEZONE K-L-M
POLITIEZONE MAASLAND
POLITIEZONE NOORDERKEMPEN
POLITIEZONE RUPEL
POLITIEZONE SCHELDE - LEIE
POLITIEZONE SPOORKIN
POLITIEZONE TARL
POLIZEIZONE WESER-GÖHL
PZ BERINGEN/HAM/TESSENDERLO
PZ BERLARE/ZELE
PZ BILZEN/HOESELT/RIEMST
PZ BLANKENBERGE/ZUIENKERKE
PZ DENDERLEEUV/HAALTERT
PZ DRUIVENSTREEK
PZ ERPE-MERE/LEDE
PZ GETEVALLEI
PZ HAMME/WAASMUNSTER
PZ HAMONT-ACHEL/PELT
PZ HEUSDEN-ZOLDER
PZ KRUIBEKE/TEMSE



CRIMINALITE ENREGISTREE : ZONE DE POLICE vs TYPOLOGIE

PZ LANAKEN/MAASMECHELEN
PZ LOMMEL
PZ NINOVE
PZ VOER EN DIJLE
PZ WAASLAND-NOORD
PZ WETTEREN LAARNE WICHELEN
PZ ZWIJNDRECHT
SAMSOM
VOORKEMPEN
ZONE BASSE MEUSE
ZONE DE POLICE DES 3 VALLEES
ZONE DES ARCHES
ZONE HAUTE-MEUSE
ZONE OUEST BRABANT WALLON
ZOTTEGEM HERZELE StLHOUTEM
ZP BERNISSART/PERUWELZ
ZP BINCHE-ANDERLUES-LERMES
ZP HAUTE SENNE



CRIMINALITE ENREGISTREE : ZONE DE POLICE vs TYPOLOGIE

Typologie de la zone: Catégorie 4

Figure criminelle/phénomène	Niveau	% 2019 - 2020	% 2020 - 2021	% 2021 - 2022
Vol de voiture	ZONE DE POLICE	-36,4%	28,6%	0,0%
	TYPLOGIE	-30,9%	-9,7%	16,8%
Vol de moto	ZONE DE POLICE	-66,7%	0,0%	400,0%
	TYPLOGIE	-36,8%	-10,4%	29,1%
Carjacking	ZONE DE POLICE	/	/	0,0%
	TYPLOGIE	-36,7%	3,2%	-25,0%
Homejacking	ZONE DE POLICE	/	/	/
	TYPLOGIE	-40,0%	22,2%	-18,2%
Vol dans les garages	ZONE DE POLICE	-100,0%	/	/
	TYPLOGIE	-61,7%	0,0%	12,3%
Vol de vélomoteur	ZONE DE POLICE	-100,0%	/	16,7%
	TYPLOGIE	-30,8%	-5,4%	32,0%
Vol de vélo	ZONE DE POLICE	-36,9%	15,4%	25,3%
	TYPLOGIE	-27,3%	3,1%	15,5%
Cambriolage dans habitation	ZONE DE POLICE	-28,1%	-28,1%	74,3%
	TYPLOGIE	-30,5%	-9,3%	32,8%
Cambriolage ds entreprise ou commerce	ZONE DE POLICE	-14,3%	-27,8%	53,8%
	TYPLOGIE	-35,0%	-10,9%	1,5%
Cambriolage ds service public ou bâtiment administ	ZONE DE POLICE	155,6%	-65,2%	50,0%
	TYPLOGIE	-18,4%	-24,4%	-3,1%
Vol au bélier	ZONE DE POLICE	/	-100,0%	/
	TYPLOGIE	-64,0%	-44,4%	0,0%



CRIMINALITE ENREGISTREE : ZONE DE POLICE vs TYPOLOGIE

Figure criminelle/phénomène	Niveau	% 2019 - 2020	% 2020 - 2021	% 2021 - 2022
Cambriolage dans bâtiment (total)	ZONE DE POLICE	-20,2%	-32,8%	72,0%
	TYPOLOGIE	-30,4%	-10,7%	26,0%
Vol à main armée	ZONE DE POLICE	-100,0%	/	0,0%
	TYPOLOGIE	-16,5%	-16,4%	3,0%
Vol avec violence sans arme	ZONE DE POLICE	-45,8%	100,0%	-3,8%
	TYPOLOGIE	-21,5%	2,9%	23,9%
Vol dans ou sur un véhicule	ZONE DE POLICE	-24,3%	85,7%	11,5%
	TYPOLOGIE	-29,7%	-2,5%	4,5%
Sacjacking dans une voiture	ZONE DE POLICE	/	/	/
	TYPOLOGIE	-100,0%	/	0,0%
Vol d'armes et explosifs	ZONE DE POLICE	-25,0%	-33,3%	-100,0%
	TYPOLOGIE	-33,0%	1,1%	0,0%
Steaming	ZONE DE POLICE	/	/	/
	TYPOLOGIE	30,0%	-46,2%	42,9%
Arrachage de sac à main	ZONE DE POLICE	/	/	/
	TYPOLOGIE	-42,1%	-31,8%	100,0%
Vol à l'arraché	ZONE DE POLICE	-55,6%	0,0%	25,0%
	TYPOLOGIE	-39,1%	-21,3%	87,2%
Vol à la tire	ZONE DE POLICE	-47,8%	16,7%	28,6%
	TYPOLOGIE	-58,9%	-7,0%	63,3%
Vol à l'étalage	ZONE DE POLICE	-35,2%	-14,3%	90,0%
	TYPOLOGIE	-15,1%	7,0%	21,6%
Vol par ruse	ZONE DE POLICE	8,3%	-15,4%	-27,3%
	TYPOLOGIE	-37,3%	-5,7%	13,7%



CRIMINALITE ENREGISTREE : ZONE DE POLICE vs TYPOLOGIE

Figure criminelle/phénomène	Niveau	% 2019 - 2020	% 2020 - 2021	% 2021 - 2022
Vol de métaux	ZONE DE POLICE	-55,6%	50,0%	66,7%
	TYPOLOGIE	-31,0%	12,2%	59,5%
Vol sur les chantiers	ZONE DE POLICE	14,3%	62,5%	-30,8%
	TYPOLOGIE	-9,4%	-7,0%	27,3%
Home-invasion	ZONE DE POLICE	/	100,0%	-100,0%
	TYPOLOGIE	-38,1%	23,1%	-18,8%
Vol d'animaux	ZONE DE POLICE	-80,0%	300,0%	-100,0%
	TYPOLOGIE	-19,4%	-22,4%	-10,4%
Vol de cargaison	ZONE DE POLICE	/	/	/
	TYPOLOGIE	-17,0%	-41,5%	11,8%
Fraude de cartes de paiements	ZONE DE POLICE	-50,0%	-55,6%	150,0%
	TYPOLOGIE	-30,6%	-19,5%	45,4%
Phishing	ZONE DE POLICE	23,8%	-50,0%	-46,2%
	TYPOLOGIE	171,0%	14,6%	2,1%
Ransomware	ZONE DE POLICE	/	/	-100,0%
	TYPOLOGIE	-36,0%	87,5%	-16,7%
Shouldersurfing	ZONE DE POLICE	0,0%	0,0%	0,0%
	TYPOLOGIE	-63,0%	-27,8%	1,5%
Skimming	ZONE DE POLICE	-100,0%	/	-50,0%
	TYPOLOGIE	-21,8%	-54,4%	151,6%
Violence contre les métiers d'intérêt général	ZONE DE POLICE	-50,0%	120,0%	-54,5%
	TYPOLOGIE	-6,9%	5,8%	15,9%
Viol collectif	ZONE DE POLICE	/	-100,0%	/
	TYPOLOGIE	20,7%	-31,4%	12,5%



CRIMINALITE ENREGISTREE : ZONE DE POLICE vs TYPOLOGIE

Figure criminelle/phénomène	Niveau	% 2019 - 2020	% 2020 - 2021	% 2021 - 2022
Graffiti	ZONE DE POLICE	-25,0%	0,0%	166,7%
	TYPLOGIE	3,0%	-27,3%	45,7%
Dégradation de voiture	ZONE DE POLICE	15,2%	-30,2%	6,8%
	TYPLOGIE	-20,6%	1,7%	1,4%
Rixe au couteau	ZONE DE POLICE	100,0%	-50,0%	100,0%
	TYPLOGIE	5,9%	2,8%	10,8%
VIF: physique, dans le couple	ZONE DE POLICE	-2,4%	-6,2%	10,5%
	TYPLOGIE	-9,1%	2,5%	9,2%
VIF: physique, envers des descendants	ZONE DE POLICE	77,8%	-18,8%	-38,5%
	TYPLOGIE	-4,7%	9,2%	3,5%
VIF: physique, envers d'autres membres	ZONE DE POLICE	33,3%	0,0%	-25,0%
	TYPLOGIE	-9,6%	7,5%	0,3%
VIF: sexuelle, dans le couple	ZONE DE POLICE	-100,0%	/	-50,0%
	TYPLOGIE	2,4%	9,3%	12,8%
VIF: sexuelle, envers des descendants	ZONE DE POLICE	-25,0%	66,7%	-80,0%
	TYPLOGIE	26,7%	-11,9%	-58,3%
VIF: sexuelle, envers d'autres membres	ZONE DE POLICE	0,0%	-100,0%	/
	TYPLOGIE	-12,5%	-7,1%	-38,5%
VIF: psychique, dans le couple	ZONE DE POLICE	-21,0%	24,5%	1,6%
	TYPLOGIE	-3,4%	7,6%	-1,7%
VIF: psychique, envers des descendants	ZONE DE POLICE	-28,6%	0,0%	60,0%
	TYPLOGIE	24,4%	14,9%	7,6%
VIF: psychique, envers d'autres membres	ZONE DE POLICE	11,1%	20,0%	-75,0%
	TYPLOGIE	2,6%	-7,0%	9,1%



CRIMINALITE ENREGISTREE : ZONE DE POLICE vs TYPOLOGIE

Figure criminelle/phénomène	Niveau	% 2019 - 2020	% 2020 - 2021	% 2021 - 2022
VIF: économique, dans le couple	ZONE DE POLICE	-42,9%	150,0%	-50,0%
	TYPOLOGIE	-4,2%	-0,9%	0,9%
VIF: économique, envers des descendants	ZONE DE POLICE	50,0%	-66,7%	0,0%
	TYPOLOGIE	21,1%	8,7%	-32,0%
VIF: économique, envers d'autres membres	ZONE DE POLICE	-28,6%	40,0%	-28,6%
	TYPOLOGIE	-34,3%	1,5%	18,9%
Dopage humain	ZONE DE POLICE	300,0%	-50,0%	0,0%
	TYPOLOGIE	-20,5%	-13,4%	-19,0%
Engraissement illégal	ZONE DE POLICE	/	/	/
	TYPOLOGIE	162,5%	-19,0%	-11,8%
Vente de cocaïne	ZONE DE POLICE	-28,6%	40,0%	85,7%
	TYPOLOGIE	-1,5%	3,3%	10,7%
Import-export de cocaïne	ZONE DE POLICE	/	/	0,0%
	TYPOLOGIE	-25,7%	-35,8%	7,7%
Production de drogues synthétiques	ZONE DE POLICE	-100,0%	/	0,0%
	TYPOLOGIE	4,2%	32,0%	-36,4%
Import-export de drogues synthétiques	ZONE DE POLICE	/	-100,0%	/
	TYPOLOGIE	-40,0%	-9,5%	42,1%
Vente de drogues synthétiques	ZONE DE POLICE	50,0%	-66,7%	-25,0%
	TYPOLOGIE	-6,5%	-10,1%	5,4%
Production de cannabis (culture)	ZONE DE POLICE	14,3%	-25,0%	-16,7%
	TYPOLOGIE	-5,6%	-16,4%	-6,0%
Import-export de cannabis en grande quantité	ZONE DE POLICE	/	/	/
	TYPOLOGIE	44,4%	-61,5%	40,0%



CRIMINALITE ENREGISTREE : ZONE DE POLICE vs TYPOLOGIE

Figure criminelle/phénomène	Niveau	% 2019 - 2020	% 2020 - 2021	% 2021 - 2022
Vente de cannabis en grande quantité	ZONE DE POLICE	/	/	/
	TYPOLOGIE	14,3%	-4,2%	13,0%
Import-export d'héroïne	ZONE DE POLICE	/	/	/
	TYPOLOGIE	130,0%	-56,5%	110,0%
Vente-traffic d'héroïne	ZONE DE POLICE	/	/	/
	TYPOLOGIE	30,2%	-4,9%	3,8%
Commerce et production d'arme à feu et mun.	ZONE DE POLICE	/	/	/
	TYPOLOGIE	7,4%	5,2%	-41,0%
Commerce et production d'arme non à feu	ZONE DE POLICE	/	/	/
	TYPOLOGIE	-72,7%	66,7%	60,0%
TEH - exploitation économique	ZONE DE POLICE	/	/	-33,3%
	TYPOLOGIE	-23,1%	40,0%	-4,8%
TEH - exploitation sexuelle	ZONE DE POLICE	-100,0%	/	0,0%
	TYPOLOGIE	0,0%	83,7%	-25,3%
Violence physique (transport public)	ZONE DE POLICE	-100,0%	/	100,0%
	TYPOLOGIE	-12,9%	12,7%	24,9%
Violence physique (voie publique)	ZONE DE POLICE	-38,1%	115,4%	-17,9%
	TYPOLOGIE	-13,4%	9,3%	6,8%
Violence physique (autre endroit public)	ZONE DE POLICE	250,0%	-42,9%	-25,0%
	TYPOLOGIE	-4,6%	6,5%	6,1%
Violence physique (endroit accessible au public)	ZONE DE POLICE	-38,1%	-3,8%	36,0%
	TYPOLOGIE	-43,0%	11,3%	41,1%
Violence sexuelle (transport public)	ZONE DE POLICE	/	-100,0%	/
	TYPOLOGIE	9,8%	14,3%	-9,4%



CRIMINALITE ENREGISTREE : ZONE DE POLICE vs TYPOLOGIE

Figure criminelle/phénomène	Niveau	% 2019 - 2020	% 2020 - 2021	% 2021 - 2022
Violence sexuelle (voie publique)	ZONE DE POLICE	-69,2%	-25,0%	133,3%
	TYPOLOGIE	-16,5%	5,8%	4,1%
Violence sexuelle (autre endroit public)	ZONE DE POLICE	-50,0%	-50,0%	-100,0%
	TYPOLOGIE	-5,3%	2,2%	-16,5%
Violence sexuelle (endroit accessible au public)	ZONE DE POLICE	0,0%	-20,0%	25,0%
	TYPOLOGIE	-32,0%	23,1%	24,2%
Violence psychique (transport public)	ZONE DE POLICE	0,0%	-50,0%	-100,0%
	TYPOLOGIE	-23,4%	20,1%	-0,6%
Violence psychique (voie publique)	ZONE DE POLICE	-15,6%	44,4%	-15,4%
	TYPOLOGIE	1,9%	-4,1%	5,7%
Violence psychique (autre endroit public)	ZONE DE POLICE	-50,0%	150,0%	-40,0%
	TYPOLOGIE	11,5%	-16,5%	-2,2%
Violence psychique (endroit accessible au public)	ZONE DE POLICE	-31,8%	106,7%	-29,0%
	TYPOLOGIE	-17,6%	-0,4%	10,5%
Vol à main armée (transport public)	ZONE DE POLICE	/	/	/
	TYPOLOGIE	50,0%	-33,3%	75,0%
Vol à main armée (voie publique)	ZONE DE POLICE	-100,0%	/	0,0%
	TYPOLOGIE	-13,3%	-21,2%	14,9%
Vol à main armée (autre endroit public)	ZONE DE POLICE	/	/	/
	TYPOLOGIE	33,3%	-12,5%	-42,9%
Vol à main armée (endroit accessible au public)	ZONE DE POLICE	-100,0%	/	0,0%
	TYPOLOGIE	-23,9%	-19,0%	-8,2%
Vol avec violence sans arme (transport public)	ZONE DE POLICE	/	/	/
	TYPOLOGIE	-10,8%	-30,3%	21,7%



CRIMINALITE ENREGISTREE : ZONE DE POLICE vs TYPOLOGIE

Figure criminelle/phénomène	Niveau	% 2019 - 2020	% 2020 - 2021	% 2021 - 2022
Vol avec violence sans arme (voie publique)	ZONE DE POLICE	-33,3%	25,0%	-40,0%
	TYPLOGIE	-29,5%	-8,6%	13,5%
Vol avec violence sans arme (autre endroit public)	ZONE DE POLICE	/	/	-100,0%
	TYPLOGIE	-9,5%	-23,7%	10,3%
Vol avec violence sans arme (endr. acces. au pub.)	ZONE DE POLICE	-66,7%	-100,0%	/
	TYPLOGIE	-29,8%	-10,9%	39,0%
Faux policiers	ZONE DE POLICE	/	/	-100,0%
	TYPLOGIE	-38,3%	-24,3%	-25,0%
Terrorisme, extrémisme et radicalisme	ZONE DE POLICE	-100,0%	/	/
	TYPLOGIE	35,1%	-18,0%	-22,0%
Cyberharcèlement	ZONE DE POLICE	-30,2%	-2,3%	0,0%
	TYPLOGIE	-7,9%	7,2%	-0,7%
Fraude à l'identité	ZONE DE POLICE	-15,6%	86,8%	-9,9%
	TYPLOGIE	29,6%	-2,3%	1,0%

STATISTIQUES POLICIERES DE CRIMINALITE

LIEU DE PERPETRATION: ZONE DE POLICE

BODUKAP

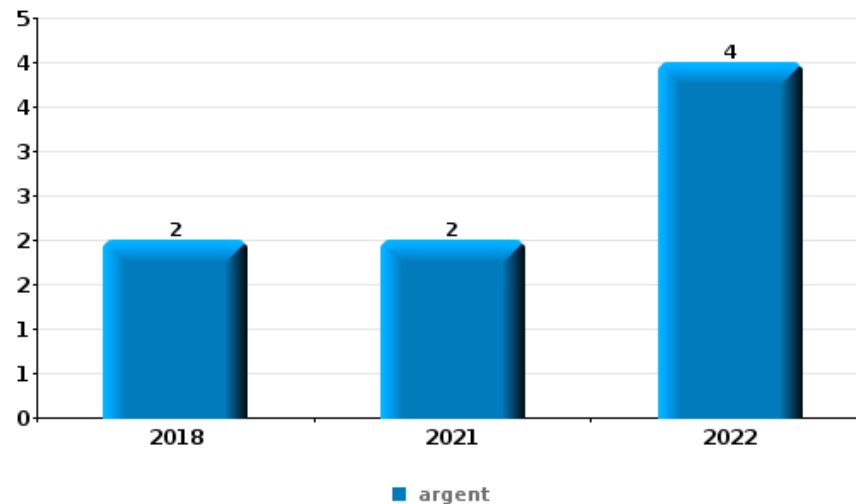
PARTIE VI : OBJETS ET MOYENS DE TRANSPORT



BODUKAP

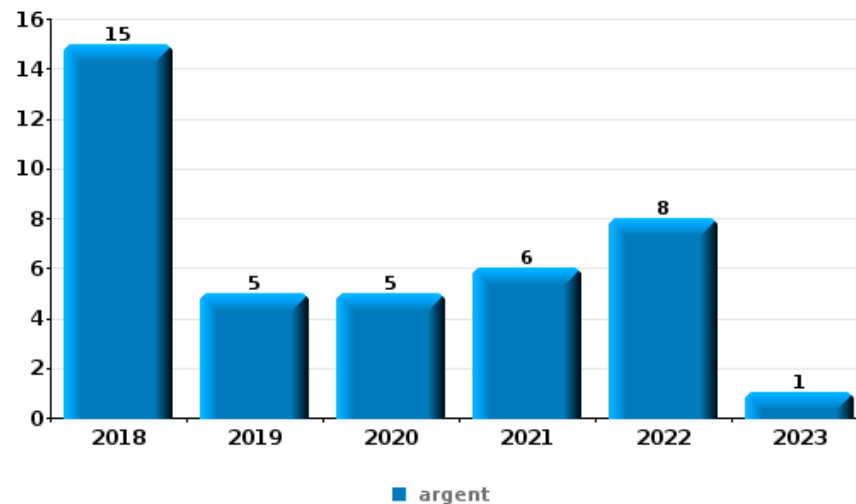
Vol à main armée

Top 5 Objets volés (sbd nombre de faits)		2018	2019	2020	2021	2022	2023
1	argent	2			2	4	
2	carte d'identité / passeport	1			1	2	
3	carte bancaire / carte de crédit	1	1		1		
3	GSM et accessoires	2			1		
3	vêtement				3		



Vol dans ou sur un véhicule

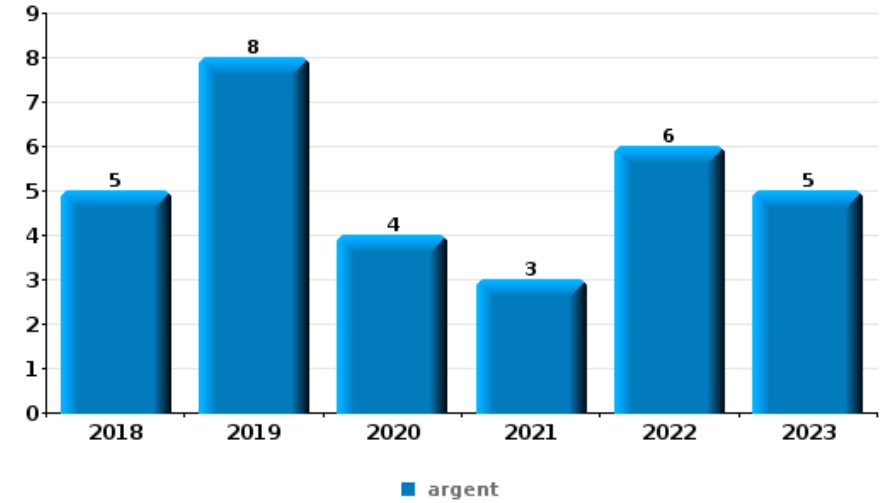
Top 5 Objets volés (sbd nombre de faits)		2018	2019	2020	2021	2022	2023
1	argent	15	5	5	6	8	1
2	outillage	12	6	4	7	6	
3	carte d'identité / passeport	9	2	5	6	6	
4	carte bancaire / carte de crédit	11	2	4	3	7	
5	permis de conduire	10	2	4	4	6	
5	pièce de moyen de transport	12	2	1	5	6	





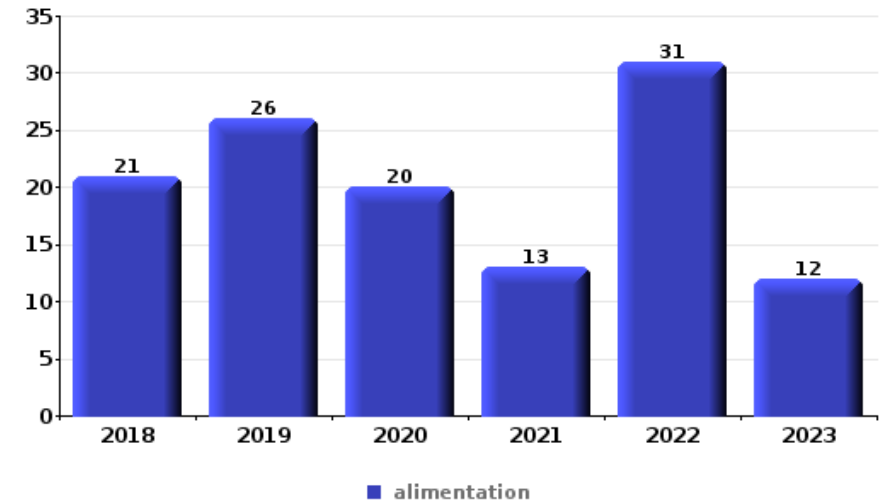
Cambrionage ds entreprise ou commerce

Top 5 Objets volés (sbd nombre de faits)		2018	2019	2020	2021	2022	2023
1	argent	5	8	4	3	6	5
2	ordinateur et accessoires	4	2	3	1	1	1
3	coffre-fort / coffret (argent) / caisse	1	4	2	1	1	1
4	alimentation	3	3	2	1		
5	outillage	3	1		1	1	
5	tabac		1	1		4	



Vol à l'étalage

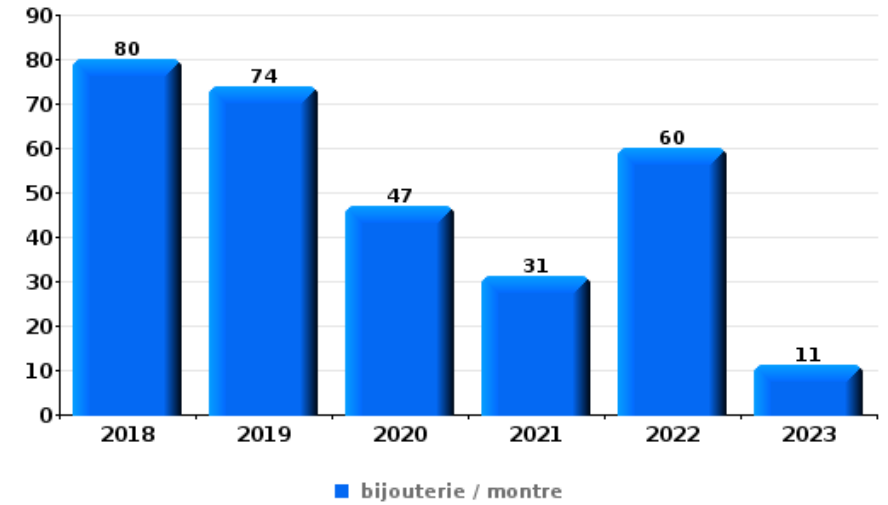
Top 5 Objets volés (sbd nombre de faits)		2018	2019	2020	2021	2022	2023
1	alimentation	21	26	20	13	31	12
2	tabac	7	12	6	6	10	7
3	parfum / produit de beauté	2	4	3	1	7	2
4	multimédia	7	1	3	2		
5	vêtement	5		2		2	





Cambrilage dans habitation

Top 5 Objets volés (sbd nombre de faits)		2018	2019	2020	2021	2022	2023
1	bijouterie / montre	80	74	47	31	60	11
2	argent	48	58	37	23	42	12
3	vêtement	20	14	7	13	10	1
4	ordinateur et accessoires	14	15	4	6	5	
5	multimédia	11	11	4	4	8	2



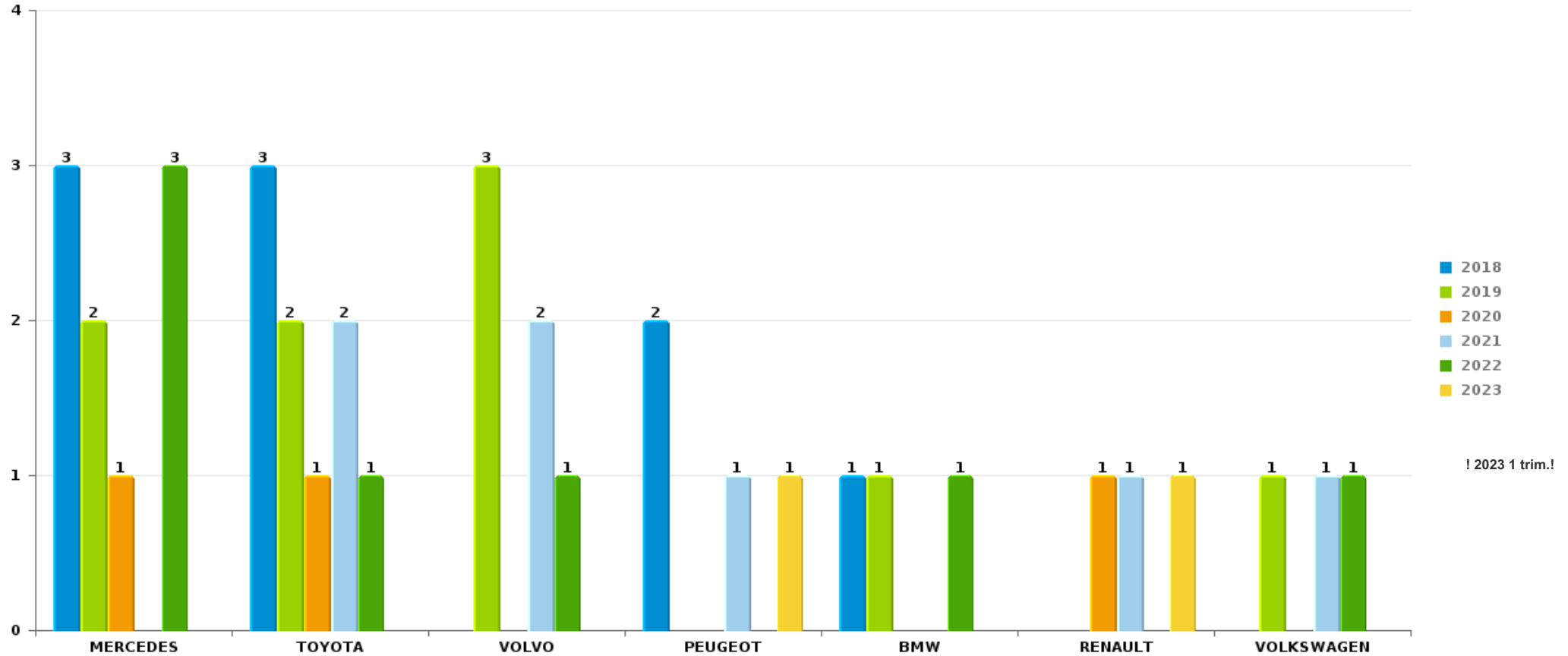
Remarque: en ce qui concerne les objets, aucun total n'est reproduit étant donné que plusieurs objets peuvent avoir été volés lors d'un même fait.



BODUKAP

Vol de voiture

Nombre de voitures volées par marque (Top 5)



STATISTIQUES POLICIERES DE CRIMINALITE

LIEU DE PERPETRATION: ZONE DE POLICE

BODUKAP

PARTIE VII : SUSPECTS



Partie 1: Niveau FAITS (comptage du nombre de faits pour lesquels un certain type de suspect est impliqué)

1.1. Nombre d'infractions selon le sexe des suspects identifiés (par catégorie principale)

Étant donné que, tant un suspect identifié masculin qu'un suspect identifié féminin peuvent être impliqués lors d'un même fait, il est possible que la somme des colonnes «Hommes» et «Femmes» soit supérieure à la valeur de la colonne «Total...» (voir également la note méthodologique)

BODUKAP

2023

Catégorie principale / Sexe	Nombre total de faits avec au moins 1 suspect	Hommes	%	Femmes	%
Drogues	50	45	90,0%	5	10,0%
Législation sur les étrangers	47	31	66,0%	16	34,0%
Vol et extorsion	41	36	87,8%	7	17,1%
Registre de population	29	20	69,0%	9	31,0%
Infr. contre l'intégrité physique	23	21	91,3%	6	26,1%
Ivresse et alcool	27	17	63,0%	10	37,0%
Infr. contre la sécurité publique	15	14	93,3%	3	20,0%
Infr. contre autres valeurs morales et sentiments	14	10	71,4%	5	35,7%
Dégradation de la propriété	13	10	76,9%	3	23,1%
Environnement	10	6	60,0%	7	70,0%
Fraude	12	8	66,7%	4	33,3%
Protection de la jeunesse	8	4	50,0%	6	75,0%
Armes et explosifs	6	6	100,0%		
Criminalité informatique	4	2	50,0%	2	50,0%
Infr. contre les mœurs	4	4	100,0%		
Hormones et dopage	2	2	100,0%		

CRIMINALITE ENREGISTREE: SUSPECTS



Catégorie principale / Sexe	Nombre total de faits avec au moins 1 suspect	Hommes	%	Femmes	%
Protection de la personne	2	1	50,0%	1	50,0%
Autres lois spéciales	1			1	100,0%
Infr. contre la famille	1			1	100,0%
Infr. contre la foi publique	1	1	100,0%		
Infr. contre l'autorité publique	1	1	100,0%		
Santé publique	1	1	100,0%		
Total	312	240	76,9 %	86	27,6 %



1.2. Nombre d'infractions selon le sexe des suspects identifiés (par figure criminelle)

Étant donné que, tant un suspect identifié masculin qu'un suspect identifié féminin peuvent être impliqués lors d'un même fait, il est possible que la somme des colonnes «Hommes» et «Femmes» soit supérieure à la valeur de la colonne «Total...» (voir également la note méthodologique)

BODUKAP

2023

FC Vol moyen de transport

Figure criminelle / Sexe	Nombre total de faits avec au moins 1 suspect identifié	Hommes	%	Femmes	%
Vol de voiture	1	1	100,0%	1	100,0%
Vol de vélo	2	2	100,0%		
Total	PA	PA	PA	PA	PA

FC Cambriolage

Figure criminelle / Sexe	Nombre total de faits avec au moins 1 suspect identifié	Hommes	%
Cambriolage dans habitation	9	9	100,0%
Cambriolage dans bâtiment (total)	9	9	100,0%
Total	PA	PA	PA

FC Vol autre

Figure criminelle / Sexe	Nombre total de faits avec au moins 1 suspect identifié	Hommes	%	Femmes	%
Vol avec violence sans arme	2	2	100,0%		
Vol dans ou sur un véhicule	1	1	100,0%		
Vol à l'étalage	23	19	82,6%	5	21,7%
Total	PA	PA	PA	PA	PA

CRIMINALITE ENREGISTREE: SUSPECTS



Criminalité ICT

Figure criminelle / Sexe	Nombre total de faits avec au moins 1 suspect identifié	Femmes	%
Phishing	1	1	100,0%
Total	PA	PA	PA

FC Autre

Figure criminelle / Sexe	Nombre total de faits avec au moins 1 suspect identifié	Femmes	%
Dégradation de voiture	1	1	100,0%
Rixe au couteau	1	1	100,0%
Total	PA	PA	PA

PH Violence intrafamiliale (VIF)

Figure criminelle / Sexe	Nombre total de faits avec au moins 1 suspect identifié	Hommes	%	Femmes	%
VIF: physique, dans le couple	14	12	85,7%	6	42,9%
VIF: physique, envers des descendants	2	1	50,0%	1	50,0%
VIF: physique, envers d'autres membres	3	3	100,0%		
VIF: psychique, dans le couple	4	3	75,0%	1	25,0%
VIF: psychique, envers d'autres membres	1	1	100,0%		
VIF: économique, dans le couple	1	1	100,0%		
VIF: économique, envers d'autres membres	1	1	100,0%		
Total	PA	PA	PA	PA	PA

PH Hormones et dopage

Figure criminelle / Sexe	Nombre total de faits avec au moins 1 suspect identifié	Hommes	%
Dopage humain	2	2	100,0%
Total	PA	PA	PA

FPF/DGR/DRI/BIPOL - Statistiques policières de criminalité (date de clôture: 22/09/2023)

Les données pour les années 2001 jusqu'à 2012 ne sont plus publiées mais restent disponibles sur demande auprès du service BIPOL.

Les données pour 2023 ne concernent que le 1er trimestre.



PH Drogues

Figure criminelle / Sexe	Nombre total de faits avec au moins 1 suspect identifié	Hommes	%
Vente de cocaïne	2	2	100,0%
Production de drogues synthétiques	1	1	100,0%
Production de cannabis (culture)	2	2	100,0%
Total	PA	PA	PA

PH Violence dans l'espace public

Figure criminelle / Sexe	Nombre total de faits avec au moins 1 suspect identifié	Hommes	%	Femmes	%
Violence physique (voie publique)	3	3	100,0%		
Violence physique (endroit accessible au public)	2	2	100,0%		
Violence sexuelle (autre endroit public)	1	1	100,0%		
Violence sexuelle (endroit accessible au public)	1	1	100,0%		
Violence psychique (voie publique)	4	3	75,0%	1	25,0%
Violence psychique (autre endroit public)	1	1	100,0%		
Violence psychique (endroit accessible au public)	1			1	100,0%
Vol avec violence sans arme (endr. acces. au pub.)	1	1	100,0%		
Total	PA	PA	PA	PA	PA

PH Autre

Figure criminelle / Sexe	Nombre total de faits avec au moins 1 suspect identifié	Hommes	%	Femmes	%
Faux policiers	1	1	100,0%		
Cyberharcèlement	9	7	77,8%	2	22,2%
Fraude à l'identité	3	1	33,3%	2	66,7%
Total	PA	PA	PA	PA	PA





1.3. Nombre d'infractions selon l'âge des suspects identifiés (par catégorie principale)

Étant donné que, tant un suspect identifié mineur qu'un suspect identifié majeur peuvent être impliqués lors d'un même fait, il est possible que la somme des colonnes «Mineur» et «Majeur» soit supérieure à la valeur de la colonne «Total...» (voir également la note méthodologique)

BODUKAP

2023

Catégorie principale / Âge	Nombre total de faits avec au moins 1 suspect identifié	Mineur	%	Majeur	%
Drogues	50	1	2,0%	49	98,0%
Législation sur les étrangers	47			47	100,0%
Vol et extorsion	41			41	100,0%
Registre de population	29			29	100,0%
Ivresse et alcool	27			27	100,0%
Infr. contre l'intégrité physique	23	1	4,3%	22	95,7%
Infr. contre la sécurité publique	15			15	100,0%
Infr. contre autres valeurs morales et sentiments	14			14	100,0%
Dégradation de la propriété	13			13	100,0%
Fraude	12			12	100,0%
Environnement	10			10	100,0%
Protection de la jeunesse	8	6	75,0%	2	25,0%
Armes et explosifs	6	1	16,7%	5	83,3%
Criminalité informatique	4			4	100,0%
Infr. contre les mœurs	4	1	25,0%	3	75,0%
Hormones et dopage	2			2	100,0%
Protection de la personne	2			2	100,0%
Autres lois spéciales	1			1	100,0%
Infr. contre la famille	1			1	100,0%
Infr. contre la foi publique	1			1	100,0%
Infr. contre l'autorité publique	1			1	100,0%
Santé publique	1			1	100,0%
Total	312	10	3,2%	302	96,8%



1.4. Nombre d'infractions selon l'âge des suspects identifiés (par figure criminelle)

Étant donné que, tant un suspect identifié mineur qu'un suspect identifié majeur peuvent être impliqués lors d'un même fait, il est possible que la somme des colonnes «Mineur» et «Majeur» soit supérieure à la valeur de la colonne «Total...»
(voir également la note méthodologique)

BODUKAP

2023

FC Vol moyen de transport

Figure criminelle / Âge	Nombre total de faits avec au moins 1 suspect identifié	Majeur	%
Vol de voiture	1	1	100,0%
Vol de vélo	2	2	100,0%
Total	PA	PA	PA

FC Cambriolage

Figure criminelle / Âge	Nombre total de faits avec au moins 1 suspect identifié	Majeur	%
Cambriolage dans habitation	9	9	100,0%
Cambriolage dans bâtiment (total)	9	9	100,0%
Total	PA	PA	PA

FC Vol autre

Figure criminelle / Âge	Nombre total de faits avec au moins 1 suspect identifié	Majeur	%
Vol avec violence sans arme	2	2	100,0%
Vol dans ou sur un véhicule	1	1	100,0%
Vol à l'étalage	23	23	100,0%
Total	PA	PA	PA

CRIMINALITE ENREGISTREE: SUSPECTS



Criminalité ICT

Figure criminelle / Âge	Nombre total de faits avec au moins 1 suspect identifié	Majeur	%
Phishing	1	1	100,0%
Total	PA	PA	PA

FC Autre

Figure criminelle / Âge	Nombre total de faits avec au moins 1 suspect identifié	Majeur	%
Dégradation de voiture	1	1	100,0%
Rixe au couteau	1	1	100,0%
Total	PA	PA	PA

PH Violence intrafamiliale (VIF)

Figure criminelle / Âge	Nombre total de faits avec au moins 1 suspect identifié	Majeur	%
VIF: physique, dans le couple	14	14	100,0%
VIF: physique, envers des descendants	2	2	100,0%
VIF: physique, envers d'autres membres	3	3	100,0%
VIF: psychique, dans le couple	4	4	100,0%
VIF: psychique, envers d'autres membres	1	1	100,0%
VIF: économique, dans le couple	1	1	100,0%
VIF: économique, envers d'autres membres	1	1	100,0%
Total	PA	PA	PA

PH Hormones et dopage

Figure criminelle / Âge	Nombre total de faits avec au moins 1 suspect identifié	Majeur	%
Dopage humain	2	2	100,0%
Total	PA	PA	PA



PH Drogues

Figure criminelle / Âge	Nombre total de faits avec au moins 1 suspect identifié	Majeur	%
Vente de cocaïne	2	2	100,0%
Production de drogues synthétiques	1	1	100,0%
Production de cannabis (culture)	2	2	100,0%
Total	PA	PA	PA

PH Violence dans l'espace public

Figure criminelle / Âge	Nombre total de faits avec au moins 1 suspect identifié	Mineur	%	Majeur	%
Violence physique (voie publique)	3	1	33,3%	2	66,7%
Violence physique (endroit accessible au public)	2			2	100,0%
Violence sexuelle (autre endroit public)	1			1	100,0%
Violence sexuelle (endroit accessible au public)	1			1	100,0%
Violence psychique (voie publique)	4	1	25,0%	3	75,0%
Violence psychique (autre endroit public)	1			1	100,0%
Violence psychique (endroit accessible au public)	1			1	100,0%
Vol avec violence sans arme (endr. acces. au pub.)	1			1	100,0%
Total	PA	PA	PA	PA	PA

PH Autre

Figure criminelle / Âge	Nombre total de faits avec au moins 1 suspect identifié	Majeur	%
Faux policiers	1	1	100,0%
Cyberharcèlement	9	9	100,0%
Fraude à l'identité	3	3	100,0%
Total	PA	PA	PA





Partie 2: Niveau SUSPECTS-FAIT (comptage du nombre de combinaisons suspect-fait)

2.1. Nombre de suspects-fait selon le sexe des suspects identifiés (TOP 5 des catégories principales)

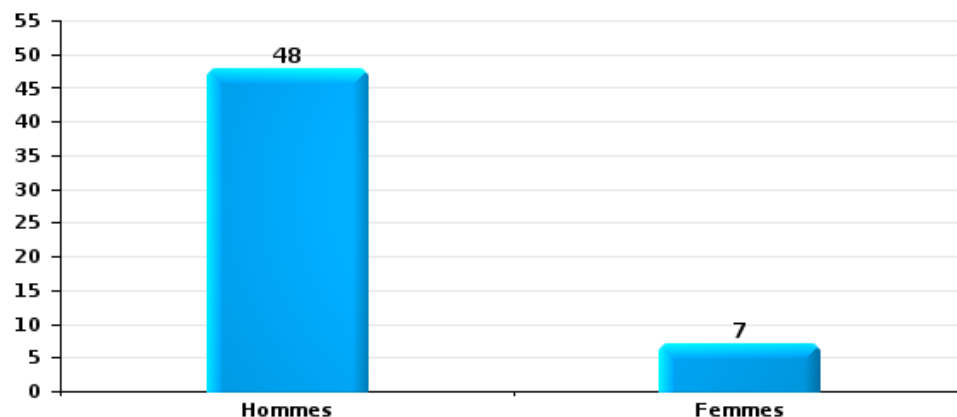
Lorsqu'un même suspect a commis plusieurs faits durant la période considérée, il est aussi comptabilisé plusieurs fois (voir également la note méthodologique)

BODUKAP

2023

Vol et extorsion

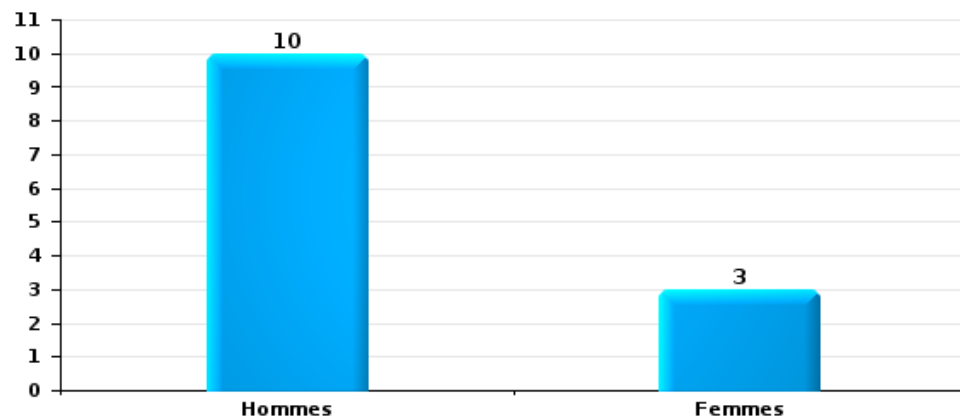
Nombre de suspects-fait selon le sexe





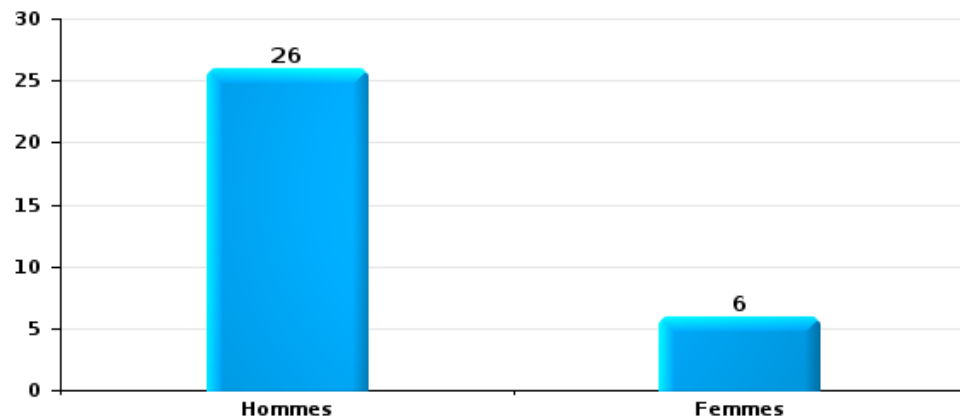
Dégradation de la propriété

Nombre de suspects-fait selon le sexe



Infr. contre l'intégrité physique

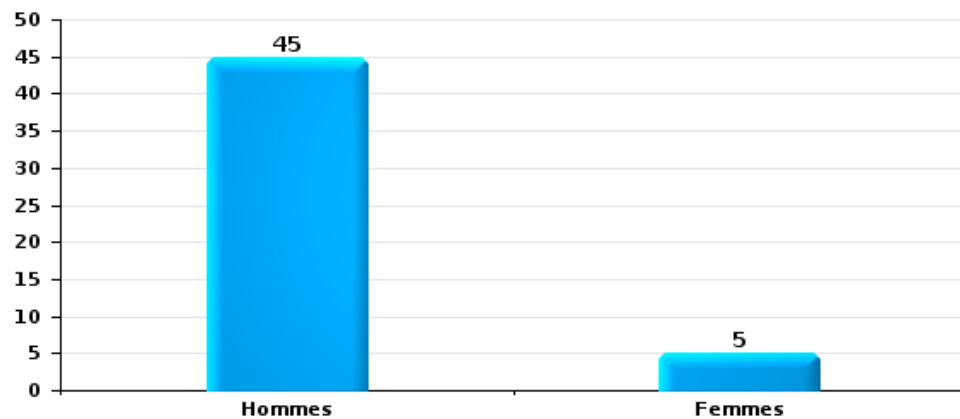
Nombre de suspects-fait selon le sexe





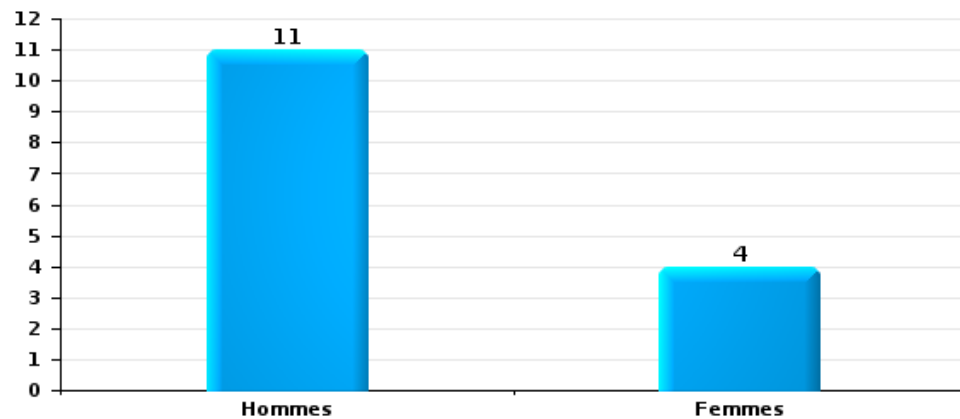
Drogues

Nombre de suspects-fait selon le sexe



Fraude

Nombre de suspects-fait selon le sexe





2.2. Nombre de suspects-fait selon le sexe des suspects identifiés (TOP 5 des figures criminelles)

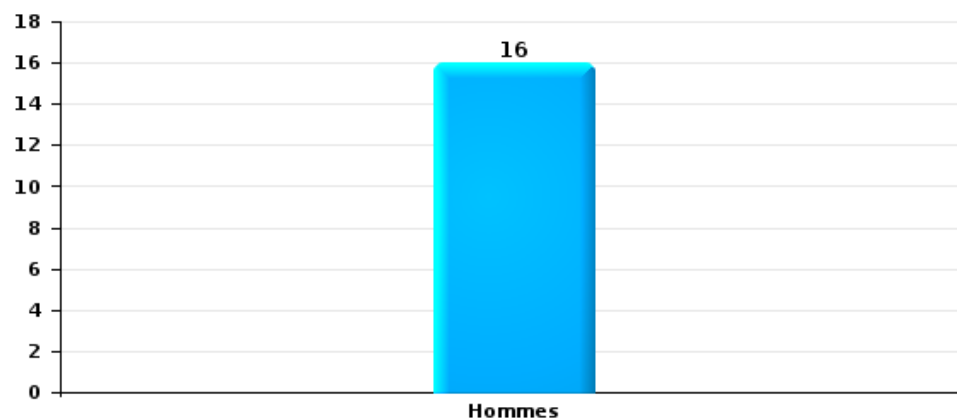
Lorsqu'un même suspect a commis plusieurs faits durant la période considérée, il est aussi comptabilisé plusieurs fois (voir également la note méthodologique)

BODUKAP

2023

Cambriolage dans bâtiment (total)

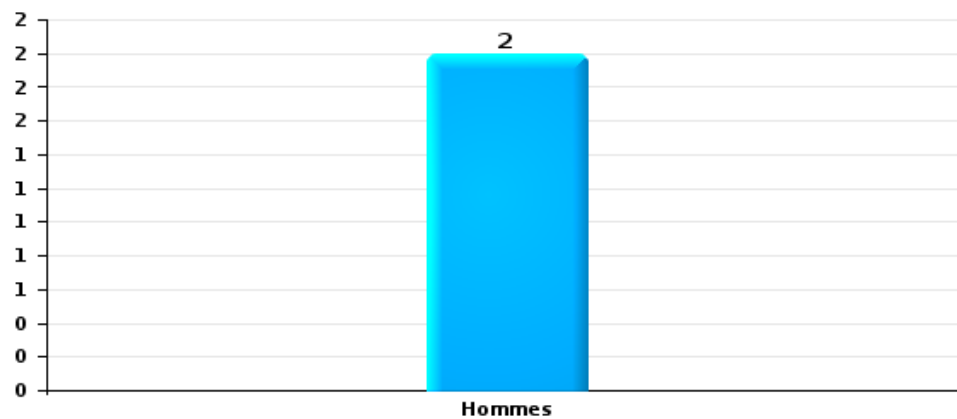
Nombre de suspects-fait selon le sexe





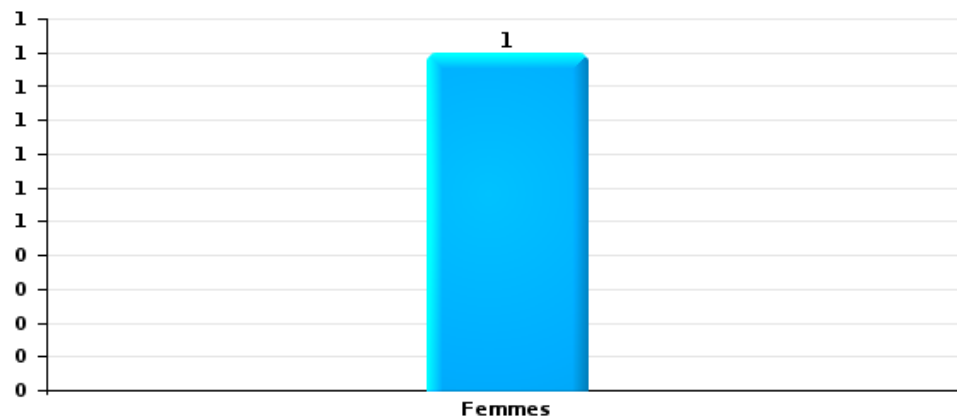
Vol dans ou sur un véhicule

Nombre de suspects-fait selon le sexe



Dégradation de voiture

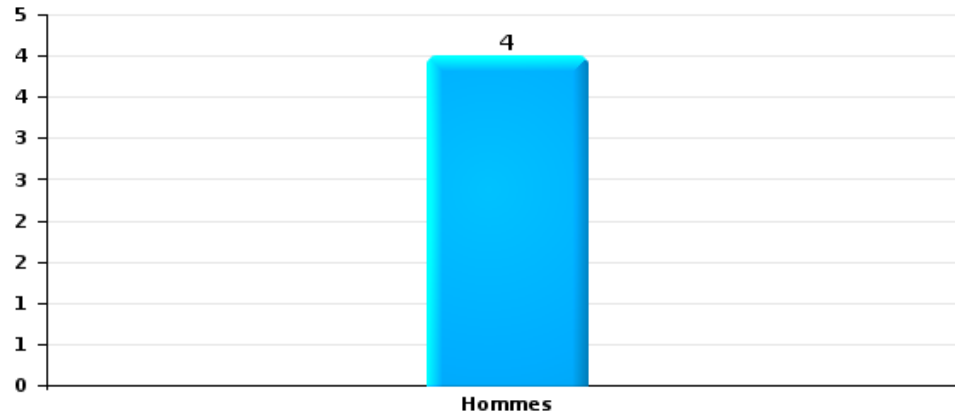
Nombre de suspects-fait selon le sexe





Vol de vélo

Nombre de suspects-fait selon le sexe





2.3. Nombre de suspects-fait selon l'âge des suspects identifiés (TOP 5 des catégories principales)

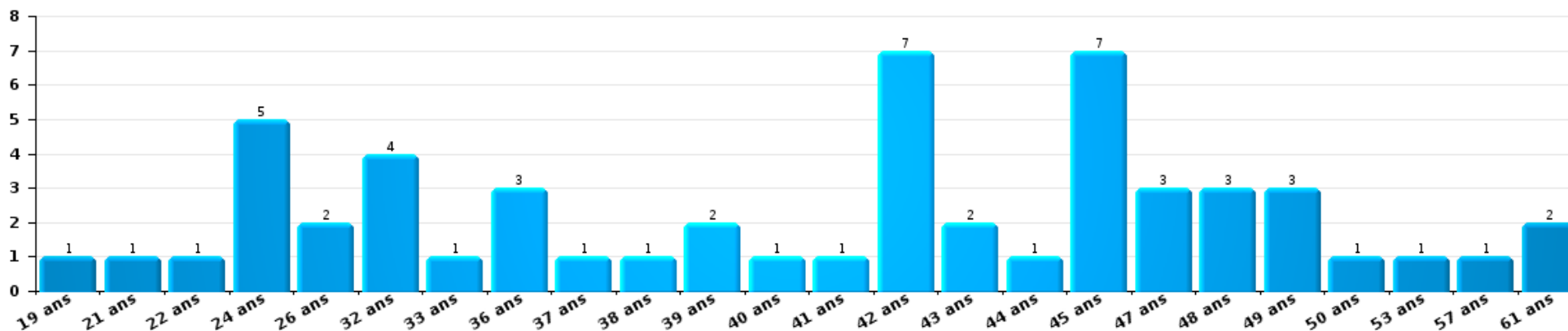
1) Lorsqu'un même suspect a commis plusieurs faits durant la période considérée, il est aussi comptabilisé plusieurs fois, qu'il ait le même âge ou non – 2) Les suspects au-dessous de 14 ans et à partir de 90 ans ne sont pas repris dans le tableau (voir également la note méthodologique)

BODUKAP

2023

Vol et extorsion

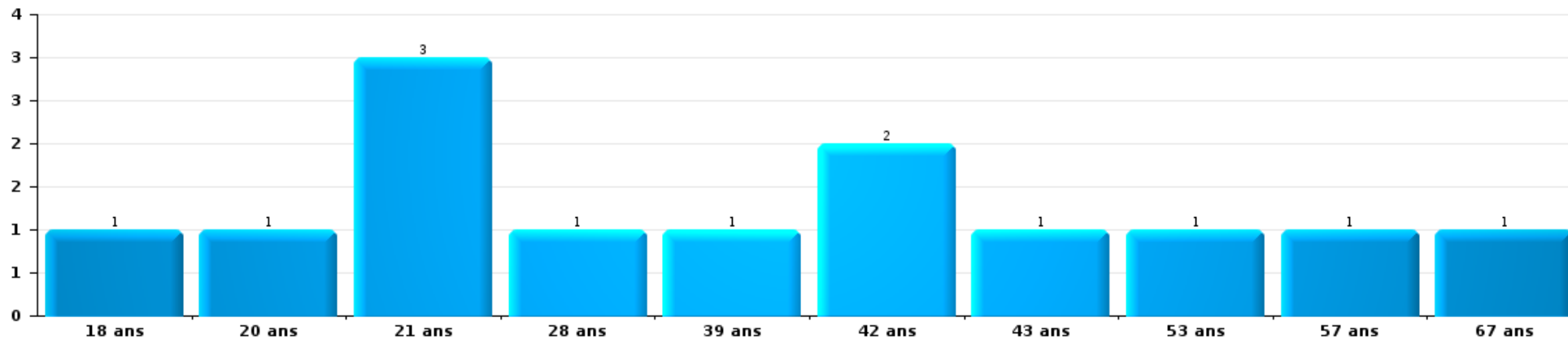
Nombre de suspects-fait par âge (chronologique)





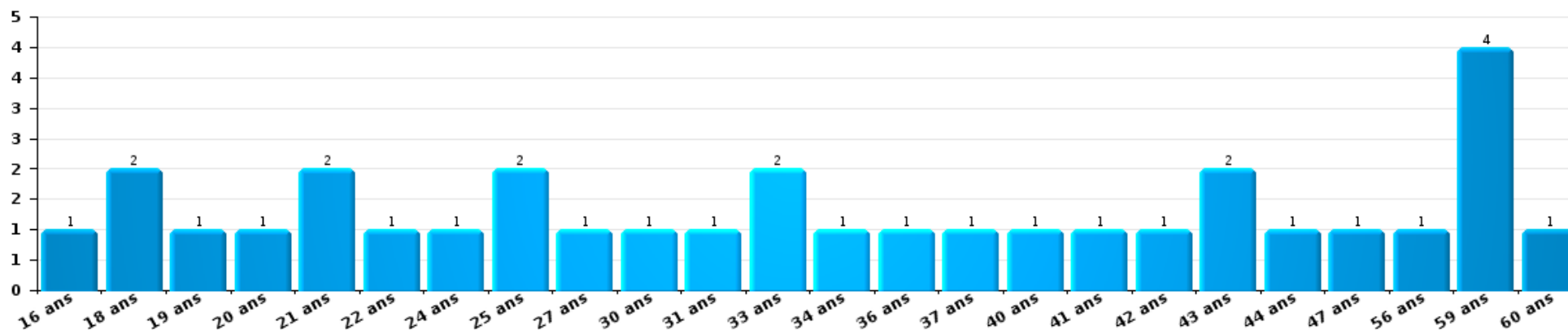
Dégradation de la propriété

Nombre de suspects-fait par âge (chronologique)



Infr. contre l'intégrité physique

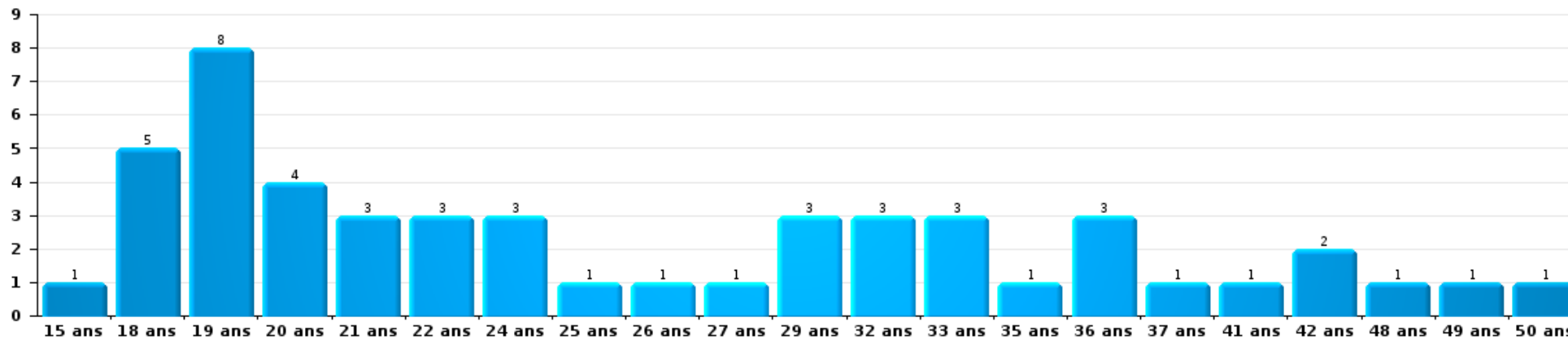
Nombre de suspects-fait par âge (chronologique)





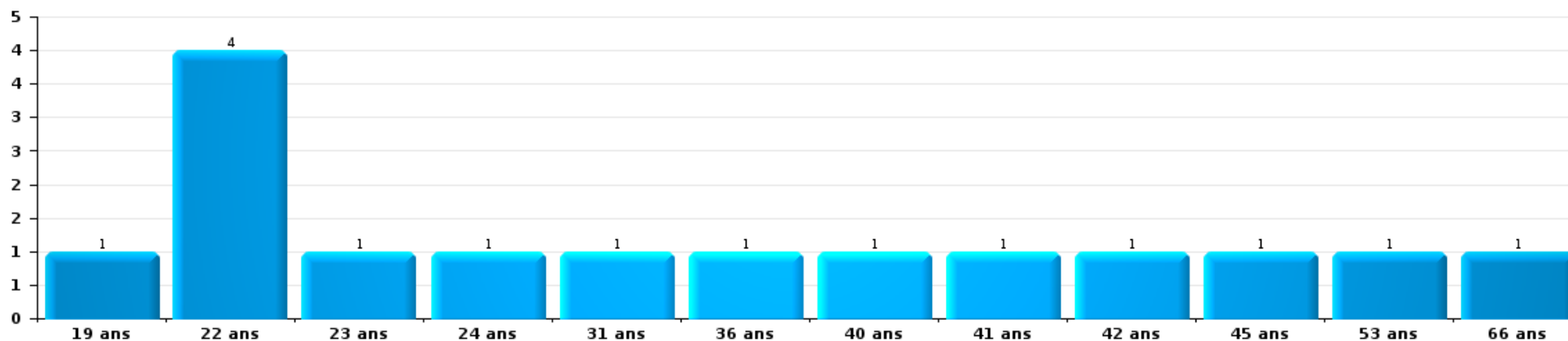
Drogues

Nombre de suspects-fait par âge (chronologique)



Fraude

Nombre de suspects-fait par âge (chronologique)





2.4. Nombre de suspects-fait selon l'âge des suspects identifiés (TOP 5 des figures criminelles)

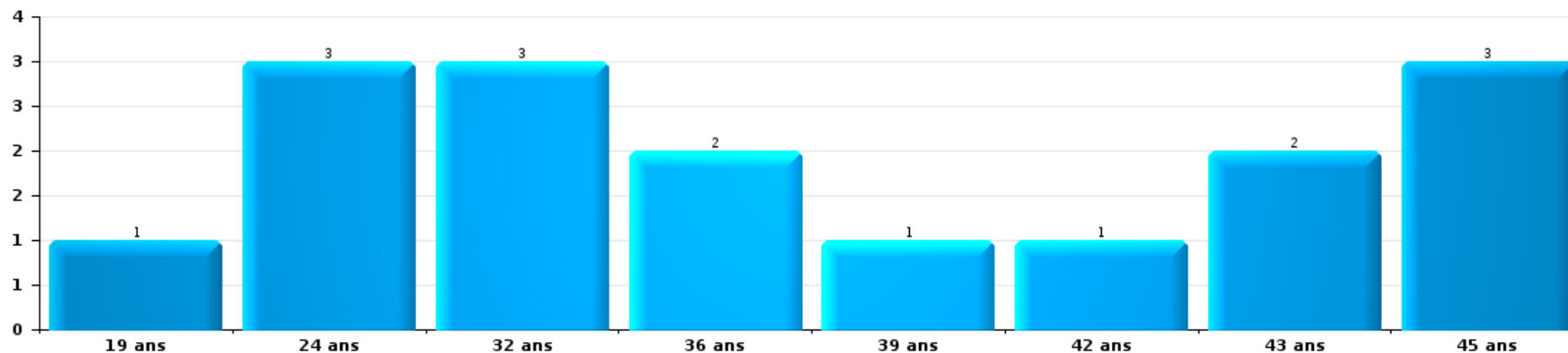
1) Lorsqu'un même suspect a commis plusieurs faits durant la période considérée, il est aussi comptabilisé plusieurs fois, qu'il ait le même âge ou non - 2) Les suspects au-dessous de 14 ans et à partir de 90 ans ne sont pas repris dans le tableau (voir également la note méthodologique)

BODUKAP

2023

Cambriolage dans bâtiment (total)

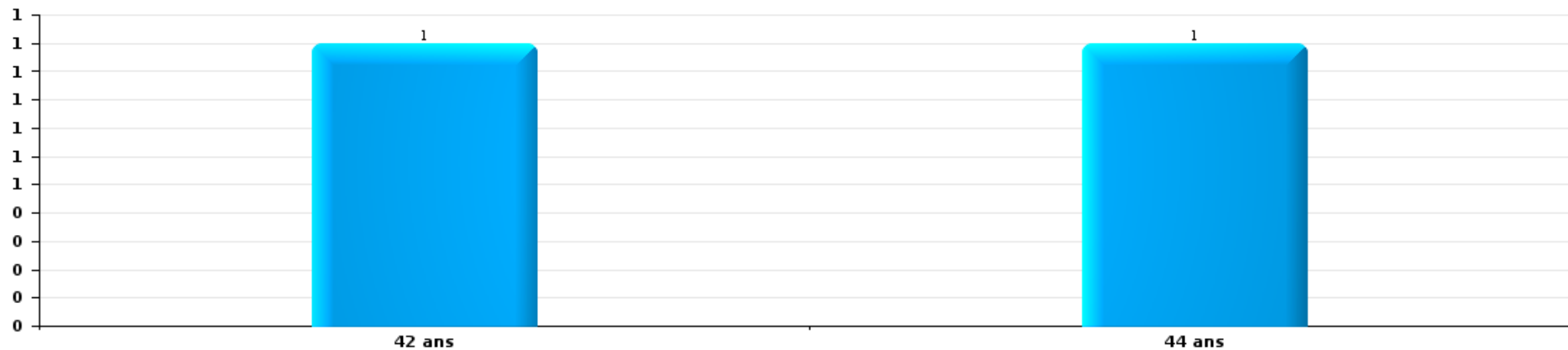
Nombre de suspects-fait par âge (chronologique)





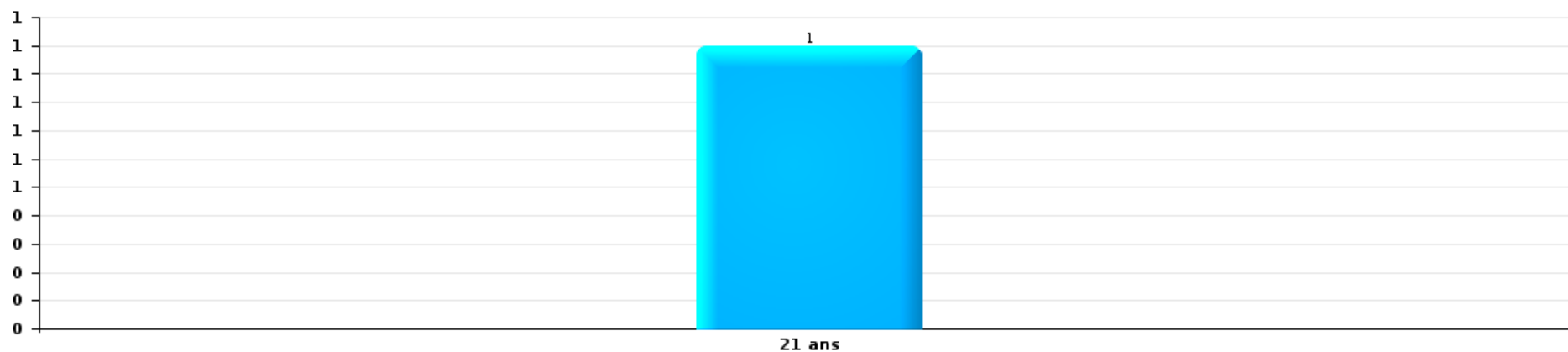
Vol dans ou sur un véhicule

Nombre de suspects-fait par âge (chronologique)



Dégradation de voiture

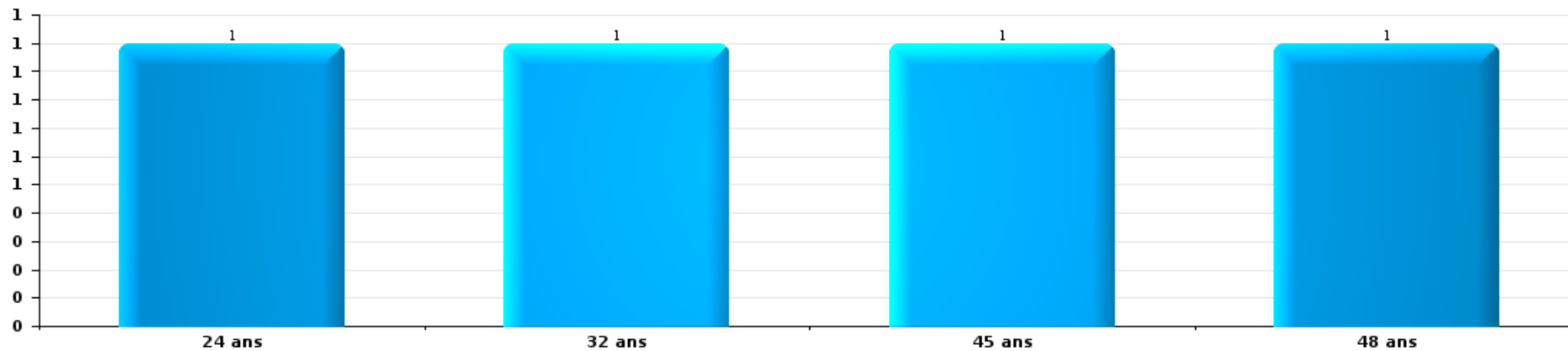
Nombre de suspects-fait par âge (chronologique)





Vol de vélo

Nombre de suspects-fait par âge (chronologique)



STATISTIQUES POLICIERES DE CRIMINALITE

LIEU DE PERPETRATION: ZONE DE POLICE

BODUKAP

***ANNEXE I: DETAIL PAR CATEGORIE DE DELIT
CODE PENAL***



BODUKAP

Infraction Code pénal

Infr. contre l'intégrité physique

			2000	2013	2014	2015	2016	2017	2018	2019	2020	2021	2022	2023
Assassinat	Infanticide (assassinat)	Tent.					1							
	Autres	Acc.						1						
		Tent.	1		1	1	1				1	1	1	1
	Sous-total			1	1	1	2	1			1	1	1	1
Meurtre	Empoisonnement (meurtre)	Tent.		1	1									
	Non spécifié	Acc.			1		1				1			
		Acc.					1	1	1					
	Autres	Tent.		2		1	3	2	3	2	6	4	3	2
Sous-total			3	2	1	5	3	4	4	2	7	4	3	2
Torture et maltraitance	Traitement inhumain	Acc.		2			1	1	1					
	Traitement dégradant	Acc.									2	2	1	
	Sous-total		2			1	1	1			2	2	1	
Coups et/ou blessures vol. en sphère familiale	Entre partenaires ou ex-partenaires	Acc.	23	68	71	62	62	64	55	80	75	73	82	22
	Lors d'un différend familial en général	Acc.	27											
	Par les parents envers un mineur	Acc.	1	1	4	7	8	6	13	8	10	10	2	4
	Par les parents envers personne vulnérable	Acc.			1								1	
	Envers les parents	Acc.	4	7	5	4	7	10	7	8	9	1	4	2
	Envers d'autres ascendants directs ou collatéraux	Acc.	1	6	3	1	2	3	4	4	6	5	12	8
Sous-total			56	82	84	74	79	83	79	102	99	96	97	29
Coups et/ou blessures vol. hors sphère familiale	Bagarres (=coups réciproques)	Acc.	24	18	16	23	27	19	32	23	14	29	28	8
	Coups envers fonctionnaire de police	Acc.	1	4	1	3	1	1	2	1	1	3	1	
	Envers un mineur par une pers. ayant autorité	Acc.	3	2	3	5	3	3		1	3	5	1	2
	Envers un mineur qualité de l'auteur inconnue	Acc.	6	10	2	3	5	15	11	12	6	7	12	1
	Envers pers. vulnérable par pers. ayant autorité	Acc.		1						1				
	Envers un arbitre de manifestation sportive	Acc.					1							
	Coups envers personnel transport public	Acc.						1	1	2				
	Coups envers personnel autre service public	Acc.						1	1					
	Coups envers profession médicale	Acc.		2	1		2				2	2	1	1
	Coups envers personnel institut d'enseignement	Acc.		1	2	3	5	3	1	5	2	7	3	1
	Non spécifié	Acc.	88	81	58	65	61	59	84	78	63	75	74	19
	Tent.	2	1							1				

FPF/DGR/DRI/BIPOL - Statistiques policières de criminalité (date de clôture: 22/09/2023)
 Les données pour les années 2001 jusqu'à 2012 ne sont plus publiées mais restent disponibles sur demande auprès du service BIPOL.
 Les données pour 2023 ne concernent que le 1er trimestre.



Infr. contre l'intégrité physique

			2000	2013	2014	2015	2016	2017	2018	2019	2020	2021	2022	2023
		Sous-total	124	120	83	102	105	102	132	126	91	127	120	31
Abstention coupable		Acc.		1			4	2	1	4	1	1		
		Sous-total		1			4	2	1	4	1	1		
Autres infr. volontaires. c/ l'intégrité phys.	Privation de soins à enfant ou personne vulnérable	Acc.	1		2				1					
	Administration substances nuisibles	Acc.				1			1	2	3	3	2	1
		Tent.		1										
	Empoisonnement de denrées	Acc.						1			1			
		Tent.						1						
	Entrave méchante à la circulation	Acc.	3	6	1	5	3	5	2	3	2	4	6	2
		Tent.	1											
	Voies de faits et violences légères	Acc.	10	44	25	20	26	17	22	20	7	22	20	3
		Sous-total	15	51	28	25	30	24	26	25	13	29	28	6
Infr. involontaires contre l'intégrité physique	Homicides involontaires	Acc.	1				1							
	Coups et/ou blessures involontaires	Acc.	4	1	3	1	7	5	4	1	2	6	3	2
	Administration involontaire substances nuisibles	Acc.	1											
	Morsure de chien	Acc.	3	2	3	3	8	1	6	3	2	3	6	2
		Sous-total	9	3	6	4	16	6	10	4	4	9	9	4
		Total	205	262	204	207	242	222	253	264	218	269	259	73



Infr. contre la liberté individuelle

			2000	2013	2014	2015	2016	2017	2018	2019	2020	2021	2022	2023
Enlèvement de mineur ou personne vulnérable	Enlèvement parental	Acc.			1	1			1				1	
		Tent.							1				1	
	Autre enlèvement	Acc.	3						1				1	
		Tent.			1	4		1	1				1	
	Sous-total		3		2	5		1	4				4	
Détenition par un particulier		Acc.		1	3	2	1	3	1	2	2	3	3	
		Tent.							1					
	Sous-total			1	3	2	1	3	2	2	2	3	3	
		Total	3	1	5	7	1	4	6	2	2	3	7	



Infr. contre les mœurs

			2000	2013	2014	2015	2016	2017	2018	2019	2020	2021	2022	2023
Viol n'ayant pas causé la mort	Victime < 10a	Acc.		4		1	1	4	1	3	1	1		
		Acc.	3	3	1	1	1		1	2	1	4	1	
	Victime 10a - 14a	Tent.									1			
		Acc.		3	2	3	1	4		4	2	4	1	
	Victime 14a - 16a	Tent.			1									
		Acc.		2	1			1	1	3	2	1		
	Victime 16a - 18a	Tent.							1					
		Acc.	3	3	8	3	6	8	5	4	6	8		
Victime majeure	Tent.		1	2		1	1		1	2				
Victime âge inconnu	Acc.	1												
	Sous-total		7	16	15	8	10	18	9	17	15	18	2	
Viol avec conséquence inconnue	Acc.	1		1							1		1	
	Sous-total		1		1						1		1	
Viol n'ayant pas causé la mort (nvCPS)	Victime < 16a	Acc.											3	
	Victime 16a - 18a	Acc.											2	1
	Victime majeure	Acc.										1	3	4
		Sous-total											1	8
Attentat à la pudeur avec violence / menace	Victime < 16a	Acc.	1	5	2	1	1	2	1		1	2	1	
		Tent.						1						
	Victime 16a - 18a	Acc.	1			1				1	1			
		Acc.		9	1	4	2	7	2	6	5	3	2	
Victime majeure	Tent.				1									
	Sous-total		2	14	3	6	4	10	3	7	7	5	3	
Attentat à la pudeur sans violence / menace	Victime < 16a	Acc.	7	7	6	6	6	7	4	7	8	9	2	
		Tent.					1							
	Victime 16a - 18a	Acc.		1		1		1				2	3	
		Acc.	2	1			2	3	4	2		2		
Victime âge inconnu	Acc.													
	Sous-total		9	9	6	9	11	9	9	9	8	13	5	
Attentat à la pudeur non spécifié	Acc.											1		
	Sous-total											1		
Atteinte intégrité sexuelle sans mort (nvCPS)	Victime < 16a	Acc.											5	
	Victime 16a - 18a	Acc.											4	
	Victime majeure	Acc.											2	4
		Sous-total											11	4

FPF/DGR/DRI/BIPOL - Statistiques policières de criminalité (date de clôture: 22/09/2023)
 Les données pour les années 2001 jusqu'à 2012 ne sont plus publiées mais restent disponibles sur demande auprès du service BIPOL.
 Les données pour 2023 ne concernent que le 1er trimestre.



Infr. contre les mœurs

			2000	2013	2014	2015	2016	2017	2018	2019	2020	2021	2022	2023
Pornographie enfantine	Détention	Acc.		3	3		3	2		2	1	7	4	
	Distribution	Acc.		1	4	1	1	4	4	11	4	7	1	
	Accès pornographie enfantine via technologie	Acc.					1	1		1				
	Non spécifié	Acc.				2								
		Sous-total		4	7	3	5	7	4	14	5	14	5	
Pornographie		Acc.										2		
		Sous-total										2		
Incitation à la débauche	Victime mineure	Acc.	2	1	5	6	5	5	3	4	8	9	5	
		Tent.					1			1				
	Victime majeure	Acc.		2							1			
	Publicité par ICT pour débauche	Acc.	1											
	Autre publicité pour débauche	Acc.		2			1							
		Sous-total	3	5	5	6	7	5	3	5	9	9	5	
Exploitation de la débauche d'autrui	Victime mineure	Acc.					1							
		Tent.										1		
	Victime majeure	Acc.	1	3			1			1				
	Age victime inconnu	Acc.	1											
		Sous-total	2	3			2			1		1		
Outrage public aux bonnes mœurs	Actions (exhibitionnisme, etc.)	Acc.	4	13	2	8	6	7	14	11	5	2	4	
	Ecrits, images, objets	Acc.	4	1				4	2	7	6	3	6	
	Obscénités en public	Acc.		1		1		2						
	Exhibitionnisme (nvCPS)	Acc.												1
	Non spécifié	Acc.										1		
		Sous-total	8	15	2	9	6	13	16	18	11	6	10	1
Voyeurisme	Observation/enregistrement de nudité ou intimité	Acc.			1			5	2	2	2	3		
	Diffusion enregistrement nudité ou intimité	Acc.					2	10		4	2	5	5	1
		Sous-total			1		2	15	2	6	4	8	5	1
Voyeurisme via moyen technique ou autre (nvCPS)	Victime < 16a	Acc.												1
	Victime majeure	Acc.											1	
		Sous-total											1	1
Diffusion de contenu à caractère sexuel (nvCPS)	Victime majeure	Acc.												1
		Sous-total												1



Infr. contre les mœurs

			2000	2013	2014	2015	2016	2017	2018	2019	2020	2021	2022	2023
Diffusion contenu sex. but méchant/lucrat. (nvCPS)	Victime < 16a	Acc.												2
	Victime 16a - 18a	Acc.												1
	Victime majeure	Tent.											1	
		Sous-total											1	3
Grooming (contact par ICT avec mineur < 16 ans)		Acc.					4	2	1		1		3	
		Sous-total					4	2	1		1		3	
Grooming online - avec ICT (nvCPS)	Victime 16a - 18a	Acc.												1
		Sous-total												1
Exploitation sexuelle mineurs-prostitution (nvCPS)	Incitation à la débauche/prostit. (nvCPS)	Acc.											1	
		Sous-total											1	
Images d'abus sexuels de mineurs (nvCPS)	Production/diffusion images abus sexuels (nvCPS)	Acc.												1
	Détention/acquisition images abus sexuels (nvCPS)	Acc.											1	1
	Accès à images abus sexuels de mineurs (nvCPS)	Acc.												1
		Sous-total											1	3
		Total	32	66	40	38	49	81	47	77	61	78	62	20



Infr. contre autres valeurs morales et sentiments

			2000	2013	2014	2015	2016	2017	2018	2019	2020	2021	2022	2023
Harcèlement	Harcèlement par téléphone (OLD)	Acc.	14											
		Acc.	3	82	44	44	50	76	90	82	73	75	60	28
	Sous-total	17	82	44	44	50	76	90	82	73	75	60	28	
Violation de sépulture		Acc.					1			1			1	
		Sous-total					1			1			1	
Violation du secret professionnel		Acc.			1	2				4	1	1	2	1
		Sous-total			1	2				4	1	1	2	1
Atteinte à l'honneur	Calomnie et diffamation	Acc.	8	17	17	8	8	8	16	16	18	12	11	
		Tent.										2		
	Déclaration calomnieuse	Acc.	1	1		1	1		2	1	1	2		
	Imputation calomnieuse	Acc.	5	3	5	4		5	5	5	2	7	1	
	Divulgation méchante	Acc.	1		1	1	1	1		1		1		
	Injures (Délit)	Acc.	4	7	4	1	1	5	5	6	5	8	5	1
	Non spécifié	Acc.	1	1										
		Sous-total	20	29	27	15	11	19	28	29	28	30	17	1
Vie privée	Violation de domicile par un particulier	Acc.	7	4	8	10	6	5	6	9	8	8	6	5
		Tent.	1	1										
	Violation du secret des lettres	Acc.	1	4	2							2		
		Sous-total	9	9	10	10	6	5	6	9	10	8	6	5
Tapage nocturne		Acc.	8	2	3	1	5	1		1	4		7	
		Sous-total	8	2	3	1	5	1		1	4		7	
Violation de communication par particulier		Acc.		1	4	1			2	1				
		Sous-total		1	4	1			2	1				
Abus faiblesses de personnes		Acc.			1		3		3			2	1	
		Sous-total			1		3		3			2	1	
Vie privée moeurs: publication identité victime		Acc.							1			2		
		Sous-total							1			2		
Cyberlokkng (leurre de mineur par ICT)		Acc.									5	4	1	
		Sous-total									5	4	1	
Attirer ou utiliser mineur ou personne vulnérable		Acc.									1			
		Sous-total									1			
Occupation bien d'autrui (squatter)	Pénétrer / occuper / séjourner (bien non habité)	Acc.								2				

FPF/DGR/DRI/BIPOL - Statistiques policières de criminalité (date de clôture: 22/09/2023)
 Les données pour les années 2001 jusqu'à 2012 ne sont plus publiées mais restent disponibles sur demande auprès du service BIPOL.
 Les données pour 2023 ne concernent que le 1er trimestre.



Infr. contre autres valeurs morales et sentiments

		2000	2013	2014	2015	2016	2017	2018	2019	2020	2021	2022	2023
	Sous-total								2				
	Total	54	123	90	73	76	101	130	129	122	122	95	35



Infr. relative au statut juridique de l'enfant

			2000	2013	2014	2015	2016	2017	2018	2019	2020	2021	2022	2023
Non-représentation d'enfants	Par les parents	Acc.		5	1	1				1		1		
		Sous-total		5	1	1				1		1		
Non-déclaration de naissance		Acc.			2				1	1	2	1		
		Sous-total			2				1	1	2	1		
Total				5	3	1			1	2	2	2		



Vol et extorsion

			2000	2013	2014	2015	2016	2017	2018	2019	2020	2021	2022	2023
Vol avec circ. aggr.	Avec violence	Acc.	8	11	7	9	2	17	7	6	3	11	9	
		Tent.	1	3	1	1	5	1	2	2		1	1	
	Sans violence	Acc.	204	330	311	291	328	246	258	183	137	141	193	47
		Tent.	77	191	143	164	145	121	103	109	104	72	113	31
	Sous-total			290	535	462	465	480	385	370	300	244	225	316
Vol sans circ. aggr.	Avec violence	Acc.	1	7	2	2	4	6	1	4	2	2	1	1
		Tent.		1		3	1	2		2		1		
	Sans violence, Vol à la tire	Acc.	11	45	50	31	34	39	33	23	11	10	17	3
		Tent.	1											
	Sans violence, Vol d'usage	Acc.	4	2	4	1	1			2		1	1	
		Acc.	7	22	26	18	30	22	32	22	19	11	24	7
	Sans violence, Vol domestique	Tent.		1	1		1							
		Inc.	17											
	Sans violence	Acc.	569	482	403	448	436	412	370	329	213	220	301	91
		Tent.	7	18	18	13	11	12	10	11	6	4	10	3
Sous-total			617	578	504	516	518	493	446	393	251	249	354	105
Vol non spécifié		Acc.	353			1				1	1	1		
		Tent.	145	1										
	Sous-total			498	1		1				1	1	1	
Extorsion		Acc.	2	9	8	5	3	7	8	7	6	13	13	1
		Tent.		11	3	6	6	2	4	5	3	8	9	3
	Sous-total			2	20	11	11	9	9	12	12	9	21	22
Total			1.407	1.134	977	993	1.007	887	828	706	505	496	692	187

FPF/DGR/DRI/BIPOL - Statistiques policières de criminalité (date de clôture: 22/09/2023)
 Les données pour les années 2001 jusqu'à 2012 ne sont plus publiées mais restent disponibles sur demande auprès du service BIPOL.
 Les données pour 2023 ne concernent que le 1er trimestre.



Fraude

			2000	2013	2014	2015	2016	2017	2018	2019	2020	2021	2022	2023
Blanchiment d'argent	Acc.		1	6	2	3	2	1	5	24	65	71	26	3
	Tent.										1			
	Sous-total		1	6	2	3	2	1	5	24	66	71	26	3
Recel	Recel simple	Acc.	1	3	1	2	2	3	1	2	2	1	4	
	Recel qualifié	Acc.	2											
		Tent.	1											
	Non spécifié	Acc.	2										1	
	Sous-total		6	3	1	2	2	3	1	2	2	1	5	
Grivèlerie	Carburant / lubrifiant	Acc.	5	1			1	1	1	1		1	2	1
	Boissons et aliments	Acc.		3			2	2	2		1			
	Voiture de location	Acc.	1	4		4	3	5	8	5	3	2	3	1
	Logements	Acc.						1				1		
	Non spécifié	Acc.	1											
	Sous-total		7	8		4	6	9	11	6	4	4	5	2
Détournement et destruction frauduleuse	Cel frauduleux	Acc.	22	13	7	11	5	12	11	9	7	9	8	
	D'argent, de papiers, etc.	Acc.			1									
	D'objets saisis	Acc.	2	1	4	2				2	1	1	1	1
	De biens mobiliers des époux	Acc.				1								
	D'héritage	Acc.			1	1		2	1		1	3		
	Non spécifié	Acc.	2	1	1				1	2	3	1	2	
	Sous-total		26	15	14	14	6	14	13	13	12	14	11	1
Escoquerie	Fraude par internet	Acc.		29	38	32	35	47	74	152	325	358	312	47
		Tent.		10	6	13	6	12	13	7	22	8	17	4
	Escoquerie sans internet	Acc.		27	24	16	21	23	22	21	20	34	22	5
		Tent.		4	4	6	3		2	3	4	5	3	2
	Non spécifié	Acc.	25											
		Tent.	5											
	Sous-total		30	70	72	67	65	82	111	183	371	405	354	58
Tromperie	Marchandises vendues / travail fourni	Acc.		1	1	2		2						
	Endossement frauduleux de factures	Acc.	2											
	Non spécifié	Acc.	1	1								1		
	Sous-total		3	2	1	2		2				1		
Abus de confiance et infr. apparentées	Abus de confiance	Acc.	35	23	23	14	20	13	16	20	21	16	13	7
	Abus des faiblesses	Acc.	2	2	2	1	1		1	1	5	5	2	

FPF/DGR/DR1/BIPOL - Statistiques policières de criminalité (date de clôture: 22/09/2023)
 Les données pour les années 2001 jusqu'à 2012 ne sont plus publiées mais restent disponibles sur demande auprès du service BIPOL.
 Les données pour 2023 ne concernent que le 1er trimestre.



Fraude

			2000	2013	2014	2015	2016	2017	2018	2019	2020	2021	2022	2023
		Sous-total	37	25	25	15	21	13	17	21	26	21	15	7
Abus de biens sociaux	Par des sociétés	Acc.			1			1		1		1		
	Autres	Acc.		2				1						
		Sous-total		2	1			2		1		1		
Infr. liées à l'insolvabilité	Par des tiers	Acc.						1					4	1
	Par le débiteur	Acc.		2	3	1	2	4	3	7	4	6	1	
	Non spécifié	Acc.	1	3	1	3		2					5	
		Sous-total	1	5	4	4	2	7	3	7	4	6	10	1
Insolvabilité frauduleuse		Acc.	1		4	1		1		1				
		Sous-total	1		4	1		1		1				
Chèques sans provision		Acc.	10	1		1								
		Tent.	1											
		Sous-total	11	1		1								
		Total	123	137	124	113	104	134	161	258	485	524	426	72



Dégradation de la propriété

			2000	2013	2014	2015	2016	2017	2018	2019	2020	2021	2022	2023	
Incendie volontaire	Dans lieu habité (de jour)	Acc.	2			1		1					1		
		Tent.	1								1				1
	Dans lieu habité (de nuit)	Acc.			4	1	3	1		1	2	3	1		
		Tent.			1								1	1	
	Dans un autre lieu (de jour)	Acc.	1	4		2		3	3	2	1	2	2		
	Dans un autre lieu (de nuit)	Acc.	3			3	5	1	7		5	3	1	1	
	Dans un autre lieu (moment indéterminé)	Acc.	2	1		1		1	2		2	1			
		Tent.										1			
Non spécifié	Acc.	3				1									
	Sous-total		12	5	5	8	9	7	12	3	12	10	6	2	
Destruction par explosion volontaire	Dans lieu habité (de nuit)	Acc.							1						
	Dans un autre lieu (de nuit)	Acc.		1											
	Sous-total			1					1						
Incendie involontaire		Acc.	37	21	14	18	5	6	10	8	6	5	10	2	
	Sous-total		37	21	14	18	5	6	10	8	6	5	10	2	
Destruction, dénaturation, dégradation	Avec circ. aggr.	Acc.	16	5	2	4	3	8	5	2	3	2	3		
		Acc.		1	1		2	1	1		1				
	Non spécifié	Acc.	71			1				1					
		Tent.	1												
	Sous-total	88	6	3	5	5	9	6	3	4	2	3			
Vandalisme	Sur véhicules	Acc.	90	150	130	106	109	101	129	105	106	78	84	10	
		Tent.			1										
	Sur autres biens mobiliers	Acc.	107	25	16	25	24	23	26	29	14	20	19	8	
		Acc.		5	2		3	5	4	4	3	3	8	1	
	Autres détériorations sur biens immobiliers	Acc.	58	109	75	78	90	86	94	88	75	88	78	24	
		Tent.	1												
Dégradation de clôture	Acc.	8	7	2	4	11	8	2	1	8	4	8	1		
	Sous-total	264	296	226	213	237	223	255	227	206	193	197	44		
	Total	401	329	248	244	256	245	284	241	228	210	216	48		

FPF/DGR/DR/BIPOL - Statistiques policières de criminalité (date de clôture: 22/09/2023)
 Les données pour les années 2001 jusqu'à 2012 ne sont plus publiées mais restent disponibles sur demande auprès du service BIPOL.
 Les données pour 2023 ne concernent que le 1er trimestre.



Infr. contre la sécurité publique

			2000	2013	2014	2015	2016	2017	2018	2019	2020	2021	2022	2023
Organisation criminelle	Acc.			1	1	1	1		1	3	3		4	2
	Sous-total			1	1	1	1		1	3	3		4	2
Association de malfaiteurs	Acc.			1	2	15	5	5	10	9	5	7	18	9
	Tent.								1					
	Sous-total			1	2	15	5	5	11	9	5	7	18	9
Evasion de prisonniers	Evasion simple	Acc.											1	
	Non-respect surveillance électronique	Acc.		1	1	2	2				3	2		
	Non spécifié	Acc.	1											
	Sous-total		1	1	2	2					3	2	1	
Menaces	Menace d'attentat	Acc.		5	2	3	3	2			1	1		
	Verbales	Acc.	59	49	43	30	30	41	48	42	43	44	35	2
		Tent.	1					1						
	Ecrites	Acc.	9	16	13	12	3	8	16	31	13	18	16	9
	Par gestes, emblèmes	Acc.	10	7	8	16	10	28	18	18	17	30	20	8
	Alerte à la bombe	Acc.						1	2	2		3	1	2
	Non spécifié	Acc.	7	1							1			1
	Sous-total		86	78	66	61	46	81	84	93	75	96	72	22
	Total		87	81	70	79	54	86	96	105	86	105	95	33



Infr. contre l'autorité publique

			2000	2013	2014	2015	2016	2017	2018	2019	2020	2021	2022	2023
Violence c/ personnes investies autorité publique	Acc.		1			1		2	1					
	Sous-total		1			1		2	1					
Rébellion	Rébellion armée	Acc.	1	1	1	2	1	1	1	1		1		
	Rébellion non armée	Acc.	1	17	10	15	13	13	16	11	7	9	11	1
	Non spécifié	Acc.	1		1				1					
	Sous-total		3	18	12	17	14	14	18	12	7	10	11	1
Outrages	Acc.			1	2	3	3	4	2	5	3	4	5	
	Sous-total			1	2	3	3	4	2	5	3	4	5	
Autres infractions	Bris de scellés	Acc.		1				1					4	
	Industrie, commerce et enchères publiques	Acc.										1	1	
	Sous-total			1				1				1	5	
Total			4	20	14	21	17	21	21	17	10	15	21	1



Infr. contre la foi publique

			2000	2013	2014	2015	2016	2017	2018	2019	2020	2021	2022	2023
Faux en écritures	Faux en écritures	Acc.	18	19	12	13	18	9	14	13	11	11	10	2
	Usage de faux en écrit. et écrit. falsifiées	Acc.	5	8	4	7	5	5	5	3	5	3	5	
		Sous-total	23	27	16	20	23	14	19	16	16	14	15	2
Usurpation	Immixtion dans fonctions publiques	Acc.												1
	De fonctions	Acc.			1	2	2	2		1	2	1	2	1
	De titres	Acc.					1							
	De costumes, de décorations, etc.	Acc.				1								
	De nom	Acc.	9	10	8	11	5	12	18	27	12	16	14	7
	Sous-total	9	10	9	13	8	15	18	28	14	17	16	9	
Contrefaçon / falsification	Contrefaçon	Acc.	1	6	7	5	6	1	3	2	3	3	2	
	Falsification	Acc.			1	2	1	3	4	2	6	1	5	
		Tent.											1	
	Sous-total	1	6	8	7	7	4	7	4	9	4	8		
Fausses monnaies	Emission	Acc.	3	2	3	3			1	1				
	Non spécifié	Tent.											1	
	Autres	Acc.	5											
	Sous-total	8	2	4	3			1	1	1	1		1	
Faux en justice	Faux témoignage	Acc.				2					1		1	
	Fausses déclarations	Acc.	1	1	1		3	1	2	4	1	3	2	2
	Faux serment	Acc.				1				1	1		1	
	Falsification d'enregistrement	Acc.				1								
	Sous-total	1	1	1	4	3	1	2	5	3	3	4	2	
	Total	42	46	38	47	41	35	47	54	43	38	44	13	

FPF/DGR/DRI/BIPOL - Statistiques policières de criminalité (date de clôture: 22/09/2023)
 Les données pour les années 2001 jusqu'à 2012 ne sont plus publiées mais restent disponibles sur demande auprès du service BIPOL.
 Les données pour 2023 ne concernent que le 1er trimestre.



BODUKAP

Infraction Code pénal

Infr. contre la famille

		2000	2013	2014	2015	2016	2017	2018	2019	2020	2021	2022	2023
Abandon de famille	Acc.	3			1	3			1	1	2	1	
	Sous-total	3			1	3			1	1	2	1	
Refus du droit aux relations personnelles	Acc.	56	87	53	29	54	62	25	34	38	34	40	9
	Sous-total	56	87	53	29	54	62	25	34	38	34	40	9
Non-acquittement pension alimentaire	Acc.	11	14	8	3		4	8	2	2	1	1	
	Tent.	1											
	Sous-total	12	14	8	3		4	8	2	2	1	1	
Mariage forcé	Acc.			1									
	Sous-total			1									
Total		71	101	62	33	57	66	33	37	41	37	42	9

Criminalité informatique

		2000	2013	2014	2015	2016	2017	2018	2019	2020	2021	2022	2023
Hacking	Acc.		8	4	8	6	23	18	13	20	19	12	6
	Tent.		2				1		2			1	1
	Sous-total		10	4	8	6	24	18	15	20	19	13	7
Faux en informatique	Acc.		2	3	2	1	6	26	64	65	5	14	2
	Tent.							1	1	2		1	
	Sous-total		2	3	2	1	6	27	65	67	5	15	2
Fraude informatique	Acc.		32	31	32	52	44	66	147	107	67	90	39
	Tent.		6	2	7	5	3	9	10	3	2	2	2
	Sous-total		38	33	39	57	47	75	157	110	69	92	41
Sabotage	Acc.		18	3	1	3	9	5	3	1	6	2	
	Sous-total		18	3	1	3	9	5	3	1	6	2	
Total			68	43	50	67	86	125	240	198	99	122	50



Exercice illégal de l'autorité publique

		2000	2013	2014	2015	2016	2017	2018	2019	2020	2021	2022	2023
Usurpation de pouvoir	Acc.									1			
	Sous-total									1			
Concussion	Acc.					1				1			
	Sous-total					1				1			
Corruption publique	Acc.			1						1			
	Sous-total			1						1			
Coalition	Acc.			1	1								
	Sous-total			1	1								
Détention par fonctionnaire public	Acc.					1							
	Sous-total					1							
Violation de domicile par fonctionnaire public	Acc.	2								1			
	Sous-total	2								1			
Actes arbitraires	Acc.							1					
	Sous-total							1					
Prise d'intérêt	Acc.			1									
	Sous-total			1									
Total		2		3	1	2		1		4			

Marchand de sommeil

		2000	2013	2014	2015	2016	2017	2018	2019	2020	2021	2022	2023
Sans circ. aggr.	Acc.						2						
	Sous-total						2						
Avec circ. aggr.	Acc.											1	
	Sous-total											1	
Total							2					1	



Traite des êtres humains

		2000	2013	2014	2015	2016	2017	2018	2019	2020	2021	2022	2023
Exploitation sexuelle	Acc.					1		1	1				
	Sous-total					1		1	1				
Exploitation économique	Acc.			2				1			3	2	
	Sous-total			2				1			3	2	
Total				2		1		2	1		3	2	

Autres infractions Code pénal

		2000	2013	2014	2015	2016	2017	2018	2019	2020	2021	2022	2023
	Acc.		2	1			1	1	3				
	Sous-total		2	1			1	1	3				
Total			2	1			1	1	3				

Contravention Code pénal

		2000	2013	2014	2015	2016	2017	2018	2019	2020	2021	2022	2023
Injures (Contravention)	Acc.	12											
	Sous-total	12											
Destruction d'animaux (Contravention)	Acc.	7											
	Sous-total	7											
Autres contraventions CP	Acc.	10											
	Sous-total	10											
Total		29											

STATISTIQUES POLICIERES DE CRIMINALITE

LIEU DE PERPETRATION: ZONE DE POLICE

BODUKAP

***ANNEXE II: DETAIL PAR CATEGORIE DE DELIT
LOIS SPECIALES***



BODUKAP

Infraction Lois spéciales

Drogues			2000	2013	2014	2015	2016	2017	2018	2019	2020	2021	2022	2023	
Détention		Acc.	147	191	136	191	165	183	234	227	172	123	141	45	
		Tent.	4												
		Sous-total	151	191	136	191	165	183	234	227	172	123	141	45	
Usage	Usage en groupe	Acc.	71												
		Tent.	3												
	Usage individuel	Acc.	65												
		Faciliter l'usage	12	10	6	8	2	7	8	17	5	6	5		
	Incitation à l'usage	1	1	2		1	1		1		1	2			
	Désordre, scandale ou danger dans un espace public	1				4	4	4	4	4	3	4	5		
	Non spécifié	1													
		Tent.	1												
		Sous-total	154	11	8	8	7	12	12	22	8	11	12		
Importation et exportation		Acc.	19	18	7	23	15	8	3	3	2	4	3		
		Sous-total	19	18	7	23	15	8	3	3	2	4	3		
Fabrication		Acc.	1	14	12	18	7	13	10	10	9	8	9	2	
		Sous-total	1	14	12	18	7	13	10	10	9	8	9	2	
Commerce		Acc.	27	35	30	29	46	30	20	28	25	22	27	6	
		Tent.	2												
		Sous-total	29	35	30	29	46	30	20	28	25	22	27	6	
Autres		Acc.	4	61	58	73	120	104	114	43	50	6	7	5	
		Sous-total	4	61	58	73	120	104	114	43	50	6	7	5	
		Total	358	330	251	342	360	350	393	333	266	174	199	58	



Législation sur les étrangers			2000	2013	2014	2015	2016	2017	2018	2019	2020	2021	2022	2023
Transmigration illégale	Mariages simulés/blancs sans récompense/contrainte	Acc.		3	5	2	6	2	6	4	1	3	8	4
	Cohab. légale de complais. sans récompense/contr.	Acc.				1		1		2		1		
	Accès au territoire	Acc.	9	4	6	4	2	12	7	4	5	4	8	3
	Séjour	Acc.	8	31	11	32	44	9	37	50	18	18	32	7
	Éloignement	Acc.	1											
	Pas de port de documents d'identité ou de voyage	Acc.			1			1		3				
	Inscription au registre des étrangers	Acc.	10	51	37	32	30	23	53	48	55	86	130	39
	Reconnaissance fraudul. sans récompense/contrainte	Acc.									1	1		
	Sous-total		28	89	60	71	82	48	103	111	80	113	178	53
Mariages simulés/blancs avec récompense/contrainte	Se faire rétribuer	Acc.									1			
	Sous-total										1			
Trafic d'êtres humains		Acc.			1	1	1						2	
	Sous-total			1	1	1							2	
Traite d'êtres humains		Acc.	3											
	Sous-total		3											
Aide au séjour illégal		Acc.			2						1			
	Sous-total			2						1				
Autres		Acc.		3	2	2	3							
	Sous-total			3	2	2	3							
	Total		31	92	65	74	86	48	103	111	82	113	180	53

FPF/DGR/DRI/BIPOL - Statistiques policières de criminalité (date de clôture: 22/09/2023)
 Les données pour les années 2001 jusqu'à 2012 ne sont plus publiées mais restent disponibles sur demande auprès du service BIPOL.
 Les données pour 2023 ne concernent que le 1er trimestre.



Environnement			2000	2013	2014	2015	2016	2017	2018	2019	2020	2021	2022	2023
Déchets	Déchets par professionnel	Acc.		5	2	1	2		2	2	5	3	1	1
	Déchets par particulier	Acc.		7	6	8	11	6	9	11	29	39	8	4
	Déchets par personne indéterminée	Acc.	34											
	Déchets: permis/autorisation	Acc.		1				1		1	1			
	Déchets: infractions fiscales	Acc.				1								
	Non spécifié	Acc.	3											
	Sous-total		37	13	8	10	13	7	11	14	35	42	9	5
Feux d'artifice		Acc.			1				1		1		2	
	Sous-total			1					1		1		2	
Autres que déchets	Urbanisme	Acc.	19	5	13	6	2	7	10	7	12	7	7	
	Permis d'environnement	Acc.			1			1		2	1		1	
	Bruit	Acc.	6	3		1	1	2			1			
	Pollution de l'eau	Acc.	6	2	4	4	5	1	8					
	Pollution de l'air	Acc.			1									
	Pollution du sol	Acc.		2	3	1		1					1	
	Non spécifié	Acc.												1
	Autres nuisances en matière d'environnement	Acc.	12	3	1					1		2		1
	Sous-total		43	15	23	12	8	12	19	9	16	8	10	
Biodiversité / Faune et flore	Commerce et détention: législation CITES	Acc.											1	1
	Bien-être animal	Acc.	17	7	3	2	10	7	10	17	4	12	7	7
		Tent.	1											
	Protection de la nature	Acc.	1	2		2	1		3	1	3	2	2	
	Permis / autorisation animaux	Acc.		1			1			1	1			
	Destruction d'animaux	Acc.	2	2	2				3					
	Tent.						1			1				
	Sous-total		21	12	5	4	12	8	16	20	8	14	10	8
Non spécifié		Acc.	1											
	Sous-total		1											
	Total		102	40	37	26	33	27	47	43	60	64	31	13

FPF/DGR/DR/BIPOL - Statistiques policières de criminalité (date de clôture: 22/09/2023)
 Les données pour les années 2001 jusqu'à 2012 ne sont plus publiées mais restent disponibles sur demande auprès du service BIPOL.
 Les données pour 2023 ne concernent que le 1er trimestre.



Armes et explosifs			2000	2013	2014	2015	2016	2017	2018	2019	2020	2021	2022	2023
Détention illégale	Arme à feu	Acc.		10	4	6	5	10	1	9	3	5	9	
	Arme blanche ou non à feu	Acc.		11	9	8	5	4	13	11	13	7	10	3
	Munition	Acc.		1		2	1			3		4	5	
	Pièces/accessoires	Acc.								1		1		
	Non spécifié	Acc.	20											
	Sous-total		20	22	13	16	11	14	14	24	16	17	24	3
Port / transport illégal	Arme à feu	Acc.			2	2		2	5	3	2	2	3	
	Arme blanche ou non à feu	Acc.		14	8	13	12	22	17	23	13	23	18	4
	Non spécifié	Acc.	18											
	Sous-total		18	14	10	15	12	24	22	26	15	25	21	4
Commerce illégal	Arme à feu	Acc.	2			1							2	
	Arme blanche ou non à feu	Acc.											1	
	Non spécifié	Acc.	1											
	Sous-total		3			1							3	
Fabrication / réparation illégale	Arme blanche ou non à feu	Acc.		1										
				1										
Explosifs		Acc.										1		
												1		
Autre	Vente à un mineur d'arme non à feu	Acc.											1	
	Vente par correspondance/internet d'autre arme	Acc.											1	
	Mesures de sécurité	Acc.					1						1	
	Stockage	Acc.										2	2	
	Défaut signalement vol ou perte	Acc.				1								
	Import / export / transit à un usage militaire	Acc.				1								
	Non spécifié	Acc.	8											
	Sous-total		8			2		1				2	5	
	Total		49	37	23	34	23	39	36	50	31	45	53	7



Protection de la personne			2000	2013	2014	2015	2016	2017	2018	2019	2020	2021	2022	2023
Discrimination	Racisme et xénophobie	Acc.	2		2		3	3	12	7	2	2	3	
	Fondée sur son orientation sexuelle (homophobie)	Acc.					1					1		
	Fondée sur le sexe (sexisme)	Acc.							2					
	Fondée sur le handicap	Acc.											1	
	Non spécifié	Acc.							1					
	Autre discrimination	Acc.			1			1						
	Sous-total		2		3		3	5	15	7	2	3	4	
Négationnisme et révisionnisme	Révisionnisme	Acc.					1							
	Sous-total						1							
Droits d'auteur		Acc.									1			
	Sous-total										1			
Protection de la vie privée		Acc.	23	2	1	5	1		1	2		1	1	1
	Sous-total		23	2	1	5	1		1	2		1	1	1
Caméras de surveillance		Acc.				1			1				1	
	Sous-total					1			1				1	
Droit à l'image		Acc.		1	2	1	1	2	2	1		1	3	1
	Sous-total			1	2	1	1	2	2	1		1	3	1
Interdiction temporaire de résidence		Acc.										1		
	Sous-total											1		
Autres		Acc.	3				1				1			
	Sous-total		3				1				1			
	Total		28	3	6	7	6	8	19	10	4	6	9	2



BODUKAP

Infraction Lois spéciales

Hormones et dopage

		2000	2013	2014	2015	2016	2017	2018	2019	2020	2021	2022	2023
Détention	Acc.		6	5	4	3	2	4	1	3	1	1	2
	Sous-total		6	5	4	3	2	4	1	3	1	1	2
Usage	Acc.		3	1	4			1	1				
	Sous-total		3	1	4			1	1				
Fabrication et distribution	Acc.			1	1								
	Sous-total			1	1								
	Total		9	7	9	3	2	5	2	3	1	1	2

Protection de la jeunesse

		2000	2013	2014	2015	2016	2017	2018	2019	2020	2021	2022	2023
Législation sur l'obligation scolaire	Acc.		7	3	6	6	2	4	6	3	2	6	2
	Sous-total		7	3	6	6	2	4	6	3	2	6	2
Législation sur les dancings	Acc.	1											
	Sous-total	1											
Législation sur la protection de la jeunesse	Acc.	4	91	83	101	129	130	150	64	78	82	108	29
	Sous-total	4	91	83	101	129	130	150	64	78	82	108	29
Non spécifié	Acc.							1					
	Sous-total							1					
	Total	5	98	86	107	135	132	155	70	81	84	114	31



Code pénal social

		2000	2013	2014	2015	2016	2017	2018	2019	2020	2021	2022	2023
Harcèlement au travail	Acc.		1	1	1		1	2	2	1	3		
	Sous-total		1	1	1		1	2	2	1	3		
Travail illégal	Acc.	2								2	1		
	Sous-total	2								2	1		
Fraude sociale aux cotisations (travail au noir)	Acc.		5	1	2	2	1	5	2	3	2	1	1
	Sous-total		5	1	2	2	1	5	2	3	2	1	1
Sécurité sociale	Acc.			1				1	1				
	Sous-total			1				1	1				
Infr. contre foi publique en droit pénal social	Acc.		3	2			1	5	2	3			
	Sous-total		3	2			1	5	2	3			
Escoquerie en droit pénal social	Acc.						2	3	2	2	3	4	
	Sous-total						2	3	2	2	3	4	
Autres	Acc.					2		1	3	2	1		
	Sous-total					2		1	3	2	1		
Total		2	9	5	3	4	5	17	12	13	10	5	1

Ivresse et alcool

		2000	2013	2014	2015	2016	2017	2018	2019	2020	2021	2022	2023
Ivresse publique	Acc.	38	67	55	79	66	79	67	69	56	50	76	27
	Sous-total	38	67	55	79	66	79	67	69	56	50	76	27
Heure de fermeture d'établiss. hôteliers	Acc.	1	3	16	7	6	2	1			1	2	
	Sous-total	1	3	16	7	6	2	1			1	2	
Autres	Acc.	4											
	Sous-total	4											
Total		43	70	71	86	72	81	68	69	56	51	78	27

Législation sur les élections

		2000	2013	2014	2015	2016	2017	2018	2019	2020	2021	2022	2023
	Acc.	8											
	Sous-total	8											
Total		8											



Registre de population

		2000	2013	2014	2015	2016	2017	2018	2019	2020	2021	2022	2023
	Acc.	59	195	167	172	194	215	165	170	146	168	215	29
	Tent.	1											
	Sous-total	60	195	167	172	194	215	165	170	146	168	215	29
	Total	60	195	167	172	194	215	165	170	146	168	215	29

Carte d'identité

		2000	2013	2014	2015	2016	2017	2018	2019	2020	2021	2022	2023
Pas en possession	Acc.	1				2			1		3		
	Sous-total	1				2			1		3		
Endommagée	Acc.	1					1	1					
	Sous-total	1					1	1					
Non spécifié	Acc.		1		1							1	
	Sous-total		1		1							1	
	Total	2	1		1	2	1	1	1		3	1	



Santé publique

		2000	2013	2014	2015	2016	2017	2018	2019	2020	2021	2022	2023
Art de guérir, art infirmier, etc.	Acc.		1										
	Sous-total		1										
Politique de la santé	Acc.		1							1			
	Sous-total		1							1			
Interdiction de fumer	Acc.				2	1	1						
	Sous-total				2	1	1						
Législation médicaments	Acc.		1				3	1	1		4	1	1
	Sous-total		1				3	1	1		4	1	1
Vente de tabac	Acc.												1
	Sous-total												1
Denrées alimentaires	Acc.		1		1	1	1		2		4	2	
	Sous-total		1		1	1	1		2		4	2	
Exercice de la médecine vétérinaire	Acc.								1				
	Sous-total								1				
Refus ou négligence respect mesures	Acc.									87	53		
	Sous-total									87	53		
Produits du tabac	Acc.										2		
	Sous-total										2		
Non spécifié	Acc.									2			
	Sous-total									2			
Autres	Acc.	2								225	15	1	
	Sous-total	2								225	15	1	
	Total	2	4		3	2	5	1	4	315	78	5	1



Travail

		2000	2013	2014	2015	2016	2017	2018	2019	2020	2021	2022	2023
Règlement général protection du travail	Acc.	1						1					
	Sous-total	1						1					
Commerce ambulant	Acc.	3	3	4	2	7	2	2		2	1		
	Sous-total	3	3	4	2	7	2	2		2	1		
Infractions mesure interdiction professionnelle	Acc.						1						
	Sous-total						1						
Fraude sociale aux cotisations (travail au noir)	Acc.	1		1	1							1	
	Sous-total	1		1	1							1	
Accès à l'exercice d'une profession	Acc.		1	1			1						
	Sous-total		1	1			1						
Travailleurs étrangers	Acc.	4											
	Sous-total	4											
Non spécifié	Acc.					1							
	Sous-total					1							
Autres	Acc.	1										1	
	Sous-total	1										1	
	Total	10	4	6	3	8	4	3		2	1	2	

Protection des revenus publics

		2000	2013	2014	2015	2016	2017	2018	2019	2020	2021	2022	2023
Taxe de circulation / TMC	Acc.		1	1	2								
	Sous-total		1	1	2								
Fraude sociale aux allocations	Acc.							2			1		
	Sous-total							2			1		
Fraude TVA	Acc.			1				2			1		
	Sous-total			1				2			1		
Fraude fiscale - impôts sur le revenu	Acc.	1		2	2	1		1			1		
	Sous-total	1		2	2	1		1			1		
Non spécifié	Acc.	2	1	1		1					2		
	Sous-total	2	1	1		1					2		
	Total	3	2	5	4	2		5			5		



Législation économique

		2000	2013	2014	2015	2016	2017	2018	2019	2020	2021	2022	2023
Sociétés	Acc.	1					1	1	1	1		1	
	Sous-total	1					1	1	1	1		1	
Instruments financiers	Acc.	1		1			1						
	Sous-total	1		1			1						
Contrefaçon de droits de propriété intellectuelle	Acc.								1				
	Sous-total								1				
Autres	Acc.			1						1			
	Sous-total			1						1			
	Total	2		2			2	1	2	2		1	

Pratiques commerciales

		2000	2013	2014	2015	2016	2017	2018	2019	2020	2021	2022	2023
Pratiques du marché et protection du consommateur	Acc.	9			1								
	Sous-total	9			1								
Réglementation des prix	Acc.	1								1			
	Sous-total	1								1			
Produits pétroliers	Acc.	1											
	Sous-total	1											
Registre de commerce	Acc.		7	3		5	3	4		2	1		
	Sous-total		7	3		5	3	4		2	1		
Non spécifié	Acc.	1											
	Sous-total	1											
Autres	Acc.	1	2	1	1	4	1	2		1	1		
	Sous-total	1	2	1	1	4	1	2		1	1		
	Total	13	9	4	2	9	4	6		4	2		



Autres lois spéciales

		2000	2013	2014	2015	2016	2017	2018	2019	2020	2021	2022	2023
Transport	Acc.	84	1					1	2			1	
	Sous-total	84	1					1	2			1	
Prévention: incendies, explosions, accidents	Acc.	1				1							
	Sous-total	1				1							
Loteries et jeux de hasard	Acc.	1			1			1	1				
	Sous-total	1			1			1	1				
Infr. dans le secteur audiovisuel	Acc.	2											
	Sous-total	2											
Dégradation involontaire câbles télécommunication	Acc.			11	26	29	37	36	31	22	19	21	12
	Sous-total			11	26	29	37	36	31	22	19	21	12
Infractions Loi police chemins de fer	Acc.				1	4		1					
	Sous-total				1	4		1					
Protection (pièce de l') uniforme policier	Acc.										1		
	Sous-total										1		
Moyens de communications électroniques	Acc.									12	29	20	2
	Sous-total									12	29	20	2
Autres	Acc.	7	2	1	2		1	1		6	2	3	
	Sous-total	7	2	1	2		1	1		6	2	3	
	Total	95	3	12	30	34	38	40	34	40	51	45	14

STATISTIQUES POLICIERES DE CRIMINALITE

LIEU DE PERPETRATION: ZONE DE POLICE

BODUKAP

***ANNEXE III: DETAIL
FIGURES CRIMINELLES / PHENOMENES***



BODUKAP

FC Vol moyen de transport

		2000	2013	2014	2015	2016	2017	2018	2019	2020	2021	2022	2023
Vol de voiture	Acc.	73	12	9	11	10	13	11	10	6	9	9	3
	Tent.	5	4	1	1				1	1			
	Total	78	16	10	12	10	13	11	11	7	9	9	3
Vol de moto	Acc.	2	5		2	4	1	2	3	1	1	4	2
	Tent.											1	
	Total	2	5		2	4	1	2	3	1	1	5	2
Carjacking	Acc.			1							1	1	
	Total			1							1	1	
Homejacking	Acc.	1											
	Total	1											
Vol dans les garages	Acc.	18	1	3	3	3	4	2	3				
	Tent.	1											
	Total	19	1	3	3	3	4	2	3				
Vol de vélomoteur	Acc.	48	6	4	9	5	12	8	14		12	13	2
	Tent.	1	1					4				1	
	Total	49	7	4	9	5	12	12	14		12	14	2
Vol de vélo	Inc.	17											
	Acc.	201	156	125	172	168	170	113	103	65	75	94	33
	Tent.	1	1		2			1					1
	Total	219	157	125	174	168	170	114	103	65	75	94	34



FC Cambriolage

		2000	2013	2014	2015	2016	2017	2018	2019	2020	2021	2022	2023
Cambriolage dans habitation	Acc.	270	179	165	150	117	112	135	122	77	61	100	24
	Tent.	148	129	86	104	74	68	62	81	69	44	83	25
	Total	418	308	251	254	191	180	197	203	146	105	183	49
Cambriolage ds entreprise ou commerce	Acc.	51	44	28	45	58	31	19	11	12	7	13	6
	Tent.	17	28	19	19	32	18	8	10	6	6	7	3
	Total	68	72	47	64	90	49	27	21	18	13	20	9
Cambriolage ds service public ou bâtiment administ	Acc.	23	13	15	20	17	14	13	5	12	6	7	3
	Tent.	6	13	6	10	8	8	5	4	11	2	5	1
	Total	29	26	21	30	25	22	18	9	23	8	12	4
Vol au béliier	Acc.	1								1			
	Total	1								1			
Cambriolage dans bâtiment (total)	Acc.	341	236	208	215	192	157	167	138	100	74	120	33
	Tent.	170	170	111	133	114	94	75	95	86	51	95	29
	Total	511	406	319	348	306	251	242	233	186	125	215	62

FC Vol autre

		2000	2013	2014	2015	2016	2017	2018	2019	2020	2021	2022	2023
Vol à main armée	Acc.	10	7	3	3	1	7	4	1		5	5	
	Tent.		2			1		1	2		1	1	
	Total	10	9	3	3	2	7	5	3		6	6	
Vol avec violence sans arme	Acc.	14	16	13	14	7	22	10	19	11	21	18	4
	Tent.	3	3	4	9	8	4	2	5	2	5	7	3
	Total	17	19	17	23	15	26	12	24	13	26	25	7
Vol dans ou sur un véhicule	Acc.	149	49	76	70	106	64	67	29	24	45	47	3
	Tent.	32	15	17	14	26	12	17	8	4	7	11	1
	Total	181	64	93	84	132	76	84	37	28	52	58	4
Vol d'armes et explosifs	Acc.	4	5	5	6	5	7	3	4	3	2		
	Total	4	5	5	6	5	7	3	4	3	2		
Arrachage de sac à main	Acc.	1	1	1	2			1					
	Total	1	1	1	2			1					



FC Vol autre

		2000	2013	2014	2015	2016	2017	2018	2019	2020	2021	2022	2023
Vol à l'arraché	Acc.	7	5	4	4	1	3	4	9	4	3	4	
	Tent.	1					1	2			1	1	
	Total	8	5	4	4	1	4	6	9	4	4	5	
Vol à la tire	Acc.	21	45	51	32	34	41	35	23	12	14	18	3
	Tent.	1											
	Total	22	45	51	32	34	41	35	23	12	14	18	3
Vol à l'étalage	Acc.	16	44	23	65	72	52	46	54	34	29	53	26
	Tent.		1	3	6	4	1	1		1	1	4	
	Total	16	45	26	71	76	53	47	54	35	30	57	26
Vol par ruse	Acc.	9	14	13	10	5	9	8	11	11	7	7	
	Tent.	2	5	2		4	1	2	1	2	4	1	
	Total	11	19	15	10	9	10	10	12	13	11	8	
Vol de métaux	Acc.	4	20	8	4	7	6	3	9	4	6	10	
	Tent.		1										
	Total	4	21	8	4	7	6	3	9	4	6	10	
Vol sur les chantiers	Acc.	7	23	10	4	26	6	12	7	7	11	9	4
	Tent.		2					2		1	2		
	Total	7	25	10	4	26	6	14	7	8	13	9	4
Home-invasion	Acc.			1						1	1		
	Tent.		1								1		
	Total		1	1						1	2		
Vol d'animaux	Acc.	6	2	3	2	3	2	3	3	1	4		
	Tent.								2				
	Total	6	2	3	2	3	2	3	5	1	4		
Vol de cargaison	Acc.				1								
	Tent.												
	Total				1								



Criminalité ICT

		2000	2013	2014	2015	2016	2017	2018	2019	2020	2021	2022	2023
Fraude de cartes de paiements	Acc.		16	16	15	14	17	15	34	18	8	19	2
	Tent.		2	1	3			1	2			1	
	Total		18	17	18	14	17	16	36	18	8	20	2
Phishing	Acc.		2		2		2	11	20	24	13	7	13
	Tent.		2						1	2			2
	Total		4		2		2	11	21	26	13	7	15
Ransomware	Acc.						1				4		
	Tent.						1	1					
	Total						2	1			4		
Shouldersurfing	Acc.			1	3		5	1	1	1	1	1	
	Tent.												
	Total			1	3		5	1	1	1	1	1	
Skimming	Acc.		1			1			3		2	1	
	Tent.												
	Total		1			1			3		2	1	

FC Autre

		2000	2013	2014	2015	2016	2017	2018	2019	2020	2021	2022	2023
Violence contre les métiers d'intérêt général	Acc.	2	7	4	7	8	8	6	10	5	11	5	1
	Tent.												
	Total	2	7	4	7	8	8	6	10	5	11	5	1
Viol collectif	Acc.		2			1				3			
	Tent.												
	Total		2			1				3			
Graffiti	Acc.		5	2		3	5	4	4	3	3	8	1
	Tent.												
	Total		5	2		3	5	4	4	3	3	8	1
Dégradation de voiture	Acc.	19	141	127	105	109	94	122	92	105	74	79	10
	Tent.	1								1			
	Total	20	141	127	105	109	94	122	92	106	74	79	10
Rixe au couteau	Acc.				1	2	2	2	2	2	2	3	
	Tent.		1				1			2		1	1
	Total		1		1	2	3	2	2	4	2	4	1



PH Violence intrafamiliale (VIF)

		2000	2013	2014	2015	2016	2017	2018	2019	2020	2021	2022	2023
VIF: physique, dans le couple	Acc.	23	68	74	62	65	64	60	83	80	75	83	24
	Tent.		1			1				1	1	1	2
	Total	23	69	74	62	66	64	60	83	81	76	84	26
VIF: physique, envers des descendants	Acc.	2	5	11	11	9	8	19	9	16	12	7	4
	Tent.							1			1	1	1
	Total	2	5	11	11	9	8	20	9	16	13	8	5
VIF: physique, envers d'autres membres	Acc.	32	15	12	10	15	13	16	18	24	24	18	6
	Tent.												
	Total	32	15	12	10	15	13	16	18	24	24	18	6
VIF: sexuelle, dans le couple	Acc.		1	1			2		1		2		
	Tent.											1	
	Total		1	1			2		1		2	1	
VIF: sexuelle, envers des descendants	Acc.		3	2	2	2	2	2	4	3	5	1	
	Tent.												
	Total		3	2	2	2	2	2	4	3	5	1	
VIF: sexuelle, envers d'autres membres	Acc.		1						1	1			
	Tent.												
	Total		1						1	1			
VIF: psychique, dans le couple	Acc.	56	108	59	36	60	78	33	62	49	61	62	12
	Tent.				1	5		2	7	5	5	8	
	Total	56	108	59	36	60	78	33	62	49	61	62	12
VIF: psychique, envers des descendants	Acc.				1	5		2	7	5	5	8	
	Tent.												
	Total				1	5		2	7	5	5	8	
VIF: psychique, envers d'autres membres	Acc.		2		3	5	3	1	9	10	12	3	1
	Tent.												
	Total		2		3	5	3	1	9	10	12	3	1
VIF: économique, dans le couple	Acc.		14	4	1	9	2	5	7	4	10	5	1
	Tent.				1								
	Total		14	4	2	9	2	5	7	4	10	5	1
VIF: économique, envers des descendants	Acc.		4	3			1	3	2	3	1	1	
	Tent.												
	Total		4	3			1	3	2	3	1	1	
VIF: économique, envers d'autres membres	Acc.	16	17	10	5	6	6	10	7	5	7	5	1
	Tent.	1											
	Total	17	17	10	5	6	6	10	7	5	7	5	1



PH Hormones et dopage

		2000	2013	2014	2015	2016	2017	2018	2019	2020	2021	2022	2023
Dopage humain	Acc.		8	6	5	6	4	7	1	4	2	2	2
	Total		8	6	5	6	4	7	1	4	2	2	2
Engraissement illégal	Acc.				1								
	Total				1								

PH Drogues

		2000	2013	2014	2015	2016	2017	2018	2019	2020	2021	2022	2023
Vente de cocaïne	Acc.	2	6	9		9	9	4	7	5	7	13	2
	Total	2	6	9		9	9	4	7	5	7	13	2
Import-export de cocaïne	Acc.		2			3					1	1	
	Total		2			3					1	1	
Production de drogues synthétiques	Acc.		2	1	3	2	1		1		1	1	1
	Total		2	1	3	2	1		1		1	1	1
Import-export de drogues synthétiques	Acc.	2			1	3				1		1	
	Total	2			1	3				1		1	
Vente de drogues synthétiques	Acc.	4	9	5	7	14	5	3	8	12	4	3	
	Total	4	9	5	7	14	5	3	8	12	4	3	
Production de cannabis (culture)	Acc.		7	8	12	3	6	7	7	8	6	5	2
	Total		7	8	12	3	6	7	7	8	6	5	2
Vente de cannabis en grande quantité	Acc.			1				2					
	Total			1				2					
Vente-traffic d'héroïne	Acc.					1							
	Total					1							



PH Trafic d'armes

		2000	2013	2014	2015	2016	2017	2018	2019	2020	2021	2022	2023
Commerce et production d'arme à feu et mun.	Acc.	2			2							2	
	Total	2			2							2	
Commerce et production d'arme non à feu	Acc.		1									1	
	Total		1									1	

PH Traite des êtres humains

		2000	2013	2014	2015	2016	2017	2018	2019	2020	2021	2022	2023
TEH - exploitation économique	Acc.	1		2				1			3	2	
	Total	1		2				1			3	2	
TEH - exploitation sexuelle	Acc.	2	3			3		1	2			1	
	Tent.										1		
	Total	2	3			3		1	2		1	1	

PH Violence dans l'espace public

		2000	2013	2014	2015	2016	2017	2018	2019	2020	2021	2022	2023
Violence physique (transport public)	Acc.	2	4		4	2	4	4	2		1	2	1
	Tent.	1			1								
	Total	3	4		5	2	4	4	2		1	2	1
Violence physique (voie publique)	Acc.	37	52	37	39	46	50	61	40	26	53	44	11
	Tent.				2	1	2	2	2		3	2	
	Total	37	52	37	41	47	52	63	42	26	56	46	11
Violence physique (autre endroit public)	Acc.	2	4	3	4	2		2	2	7	4	3	
	Tent.			1									
	Total	2	4	4	4	2		2	2	7	4	3	
Violence physique (endroit accessible au public)	Acc.	54	43	26	27	27	29	35	40	25	24	33	7
	Tent.	1		1	1			1	2	1	1	1	
	Total	55	43	27	28	27	29	36	42	26	25	34	7
Violence sexuelle (transport public)	Acc.				1		1			1			
	Tent.						1						
	Total				1		2			1			



PH Violence dans l'espace public

		2000	2013	2014	2015	2016	2017	2018	2019	2020	2021	2022	2023
Violence sexuelle (voie publique)	Acc.	5	20	2	8	5	7	9	13	4	3	7	3
	Tent.						1						
	Total	5	20	2	8	5	8	9	13	4	3	7	3
Violence sexuelle (autre endroit public)	Acc.	1	2			3	6	5	4	2	1		1
	Total	1	2			3	6	5	4	2	1		1
Violence sexuelle (endroit accessible au public)	Acc.	2	5	1	1	2	7	5	4	5	4	5	2
	Tent.						1	1	1				
	Total	2	5	1	1	2	8	6	5	5	4	5	2
Violence psychique (transport public)	Acc.		5		1				2	2	1		1
	Total		5		1				2	2	1		1
Violence psychique (voie publique)	Acc.	27	31	23	21	27	34	41	32	27	39	33	10
	Total	27	31	23	21	27	34	41	32	27	39	33	10
Violence psychique (autre endroit public)	Acc.	6	3	2	3	2	1	5	4	2	5	3	2
	Total	6	3	2	3	2	1	5	4	2	5	3	2
Violence psychique (endroit accessible au public)	Acc.	32	27	18	12	12	21	19	22	15	31	22	3
	Total	32	27	18	12	12	21	19	22	15	31	22	3
Vol à main armée (voie publique)	Acc.	3	3	1	1		1	2			1		
	Tent.		1						1			1	
	Total	3	4	1	1		1	2	1		1	1	
Vol à main armée (endroit accessible au public)	Acc.	2	4	1			5	2			2	3	
	Tent.					1		1	1		1		
	Total	2	4	1		1	5	3	1		3	3	
Vol avec violence sans arme (transport public)	Tent.				1								
	Total				1								
Vol avec violence sans arme (voie publique)	Acc.	7	7	2	4	1	6	3	4	4	5	3	
	Tent.	3	2	1		1	2	1	2				
	Total	10	9	3	4	2	8	4	6	4	5	3	
Vol avec violence sans arme (autre endroit public)	Acc.	1	1			2		1			2		
	Tent.					1							
	Total	1	1			3		1			2		



PH Violence dans l'espace public

		2000	2013	2014	2015	2016	2017	2018	2019	2020	2021	2022	2023
Vol avec violence sans arme (endr. acces. au pub.)	Acc.	4	4	1	2		5		9	3		2	2
	Tent.		1		2								
	Total	4	5	1	4		5		9	3		2	2

PH Autre

		2000	2013	2014	2015	2016	2017	2018	2019	2020	2021	2022	2023
Faux policiers	Acc.				1		1				1		1
	Total				1		1				1		1
Terrorisme, extrémisme et radicalisme	Acc.						2		1			1	
	Total						2		1			1	
Cyberharcèlement	Acc.	14	12	7	6	4	9	19	63	44	43	43	19
	Total	14	12	7	6	4	9	19	63	44	43	43	19
Fraude à l'identité	Acc.	14	18	12	14	8	15	21	45	36	69	59	14
	Tent.		1	1	2	1	2			2	2	5	4
	Total	14	19	13	16	9	17	21	45	38	71	64	18

STATISTIQUES POLICIERES DE CRIMINALITE

LIEU DE PERPETRATION: ZONE DE POLICE

BODUKAP

***ANNEXE IV: FAITS ENREGISTRES
NON CRIMINELS***



BODUKAP

Faits non criminels

Maladies / Décès / Disparition

	2000	2013	2014	2015	2016	2017	2018	2019	2020	2021	2022	2023
Suicide	17	23	25	18	13	14	9	14	11	8	7	
Personne malade	13	56	57	47	35	39	53	70	54	71	62	16
Décès suspect	3	9	10	12	20	13	16	17	11	21	19	7
Décès naturel	7	7	7	2		2		3	3	1		
Disparition (personne disparue)	58	57	49	42	46	49	61	70	40	47	51	11
Accident (sauf roulage)	7	11	11	7	4	6	7	8	5	3	3	2
Cadavre non identifié			1									
Autres	3						1					
Total	108	163	160	128	118	123	147	182	124	151	142	36

Appels

	2000	2013	2014	2015	2016	2017	2018	2019	2020	2021	2022	2023
Alarme	2											
Appels	7	2	15	6	9	5	4	7	3	7	1	3
Total	9	2	15	6	9	5	4	7	3	7	1	3

Problèmes sociaux

	2000	2013	2014	2015	2016	2017	2018	2019	2020	2021	2022	2023
Différends familiaux	94	14	13	6	9	36	41	43	39	59	65	15
Différend (pas de coups)	18	5	2	2	1	3	7	2	4	3	4	
Affaire civile	32	22	10	6	3	4	7	9	7	7	7	2
Protection de la jeunesse	33	45	43	70	86	44	61	75	33	56	62	26
Autres	20	16	12	9	6	14	20	10	5	6	3	
Total	197	102	80	93	105	101	136	139	88	131	141	43

Catastrophes

	2000	2013	2014	2015	2016	2017	2018	2019	2020	2021	2022	2023
Dégâts tempête	4	1		1					1	2		



Catastrophes

	2000	2013	2014	2015	2016	2017	2018	2019	2020	2021	2022	2023
Problèmes causés par l'eau	2											
Autres	1	1										
Total	7	2		1					1	2		

Ordre public

	2000	2013	2014	2015	2016	2017	2018	2019	2020	2021	2022	2023
Troubles	2	12	7	5	12	10	10	9	8	7	8	
Autres	1	2	4		1	3	1	6	10	17	8	1
Total	3	14	11	5	13	13	11	15	18	24	16	1

Agissements suspects

	2000	2013	2014	2015	2016	2017	2018	2019	2020	2021	2022	2023
	24	36	20	10	13	5	4	1		2	4	
Total	24	36	20	10	13	5	4	1		2	4	

Objets trouvés

	2000	2013	2014	2015	2016	2017	2018	2019	2020	2021	2022	2023
	6	1	1	6	1	1	1	2		3	1	1
Total	6	1	1	6	1	1	1	2		3	1	1

Objets perdus

	2000	2013	2014	2015	2016	2017	2018	2019	2020	2021	2022	2023
	76	1.544	1.592	1.112	861	887	1.046	993	791	885	891	234
Total	76	1.544	1.592	1.112	861	887	1.046	993	791	885	891	234

Autres non-infractions

	2000	2013	2014	2015	2016	2017	2018	2019	2020	2021	2022	2023
Ordonnance de capture	3	8	1	1	2	1				1		
Non-respect des conditions	9	27	25	39	22	7	13	13		3	2	
Procès-verbal d'information	99	10	7	3	10	4	7	2	2	6	4	
Notification		23	42	29	25	22	31	30	26	41	38	8
Dégradation involontaire câbles (non-télécom)		23	22	12	5	4	2	3	2	2	1	2



Autres non-infractions

	2000	2013	2014	2015	2016	2017	2018	2019	2020	2021	2022	2023
Comportement lié à une radicalisation violente								1				
Demande signalement surveillance électronique										8	20	10
Fonction de contrôle armes	2	16	11	14	1	1		1	1	6	4	4
Autres non infractions	10											
Total	123	107	108	98	65	39	53	50	31	67	69	24