

STATISTIQUES POLICIERES DE CRIMINALITE

LIEU DE PERPETRATION: ZONE DE POLICE

POLITIE ZARA

2000 - Trimestre 1 2023

Police fédérale - DGRIDRIIBIPOL

STATISTIQUES POLICIERES DE CRIMINALITE

LIEU DE PERPETRATION: ZONE DE POLICE

POLITIE ZARA

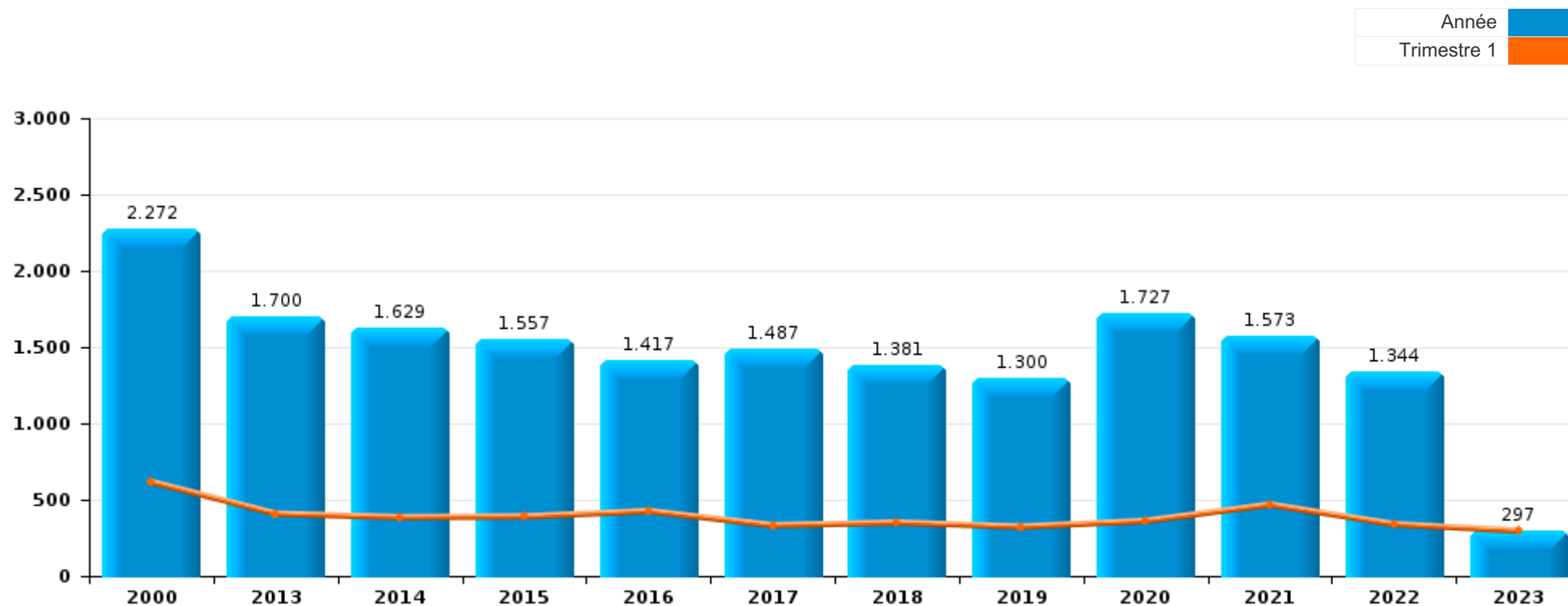
PARTIE I : INFRACTIONS JUDICIAIRES

CRIMINALITE ENREGISTREE COMMISE AU NIVEAU DE LA ZONE DE POLICE



POLITIE ZARA

	2000	2013	2014	2015	2016	2017	2018	2019	2020	2021	2022	2023
Nombre total des délits	2.272	1.700	1.629	1.557	1.417	1.487	1.381	1.300	1.727	1.573	1.344	297



FPF/DGR/DRI/BIPOL - Statistiques policières de criminalité (date de clôture: 22/09/2023)

Les données pour les années 2001 jusqu'à 2012 ne sont plus publiées mais restent disponibles sur demande auprès du service BIPOL.

Les données pour 2023 ne concernent que le 1er trimestre.



POLITIE ZARA

	2000	2013	2014	2015	2016	2017	2018	2019	2020	2021	2022	2023
Vol et extorsion	892	862	810	697	566	599	403	401	343	304	303	75
Dégradation de la propriété	185	238	164	154	134	119	126	124	102	106	133	26
Fraude	378	74	77	101	74	82	88	116	178	158	164	36
Infr. contre l'intégrité physique	85	109	114	103	119	106	80	91	88	109	118	23
Criminalité informatique		19	9	18	25	37	53	70	120	222	194	40
Drogues	64	52	80	91	71	81	119	63	79	65	31	7
Environnement	80	46	63	46	77	76	62	66	101	94	68	13
Registre de population	42	61	52	73	66	61	53	37	36	37	53	11
Santé publique	3				1				402	148		
Législation sur les étrangers	34	18	23	25	25	87	129	73	34	42	18	8
Infr. contre autres valeurs morales et sentiments	22	40	39	53	54	43	52	54	49	45	42	19
Autres lois spéciales	293	1	10	10	7	10	16	10	10	11	13	1
Infr. contre la sécurité publique	25	32	28	24	37	44	43	33	26	37	26	9
Infr. contre la foi publique	38	9	27	42	22	34	21	29	31	36	22	6
Infr. contre la famille	31	42	34	20	17	18	17	23	19	22	28	2
Protection de la jeunesse	5	18	14	22	26	14	25	25	30	52	37	5
Infr. contre les moeurs	12	27	26	26	29	16	25	20	27	25	35	3
Armes et explosifs	21	13	12	13	24	16	21	15	14	15	17	3
Ivresse et alcool	13	17	23	10	9	13	23	20	10	16	18	3
Infr. contre l'autorité publique	9	6	5	10	5	6	6	10	4	11	9	2
Code pénal social	2	5		1	4	4	6	8	7	3	10	3
Protection des revenus publics	2		11	8	8	5	3	2	1		1	
Protection de la personne	7	2	2	2	6	4	2		3	3	1	
Infr. contre la liberté individuelle	1	5	1		2	5	3	4		1		
Contravention Code pénal	16							1			1	
Travail	1	2	1	4	3			1	2	3		1
Carte d'identité	3				1		1	3	2	1		
Hormones et dopage			1		1	2	2		2	2		
Pratiques commerciales	4	1		2	1				1			
Traite des êtres humains			2				1		2	1	1	1
Autres infractions Code pénal		1						1	2	2	1	
Exercice illégal de l'autorité publique					1	2			1			
Infr. contre la Sécurité de l'Etat				1	1	1			1			
Infr. relative au statut juridique de l'enfant	1		1							1		
Législation économique	1			1		1	1					
Législation sur les élections	2											
Provocation crime ou délits										1		
Sécurité privée					1							
Sous-total	2.272	1.700	1.629	1.557	1.417	1.487	1.381	1.300	1.727	1.573	1.344	297
Contravention règlement policier local			8	2	2		1	3	25	17	23	8
Sous-total			8	2	2		1	3	25	17	23	8
Total	2.272	1.700	1.637	1.559	1.419	1.487	1.382	1.303	1.752	1.590	1.367	305

FPF/DGR/DRI/BIPOL - Statistiques policières de criminalité (date de clôture: 22/09/2023)

Les données pour les années 2001 jusqu'à 2012 ne sont plus publiées mais restent disponibles sur demande auprès du service BIPOL.

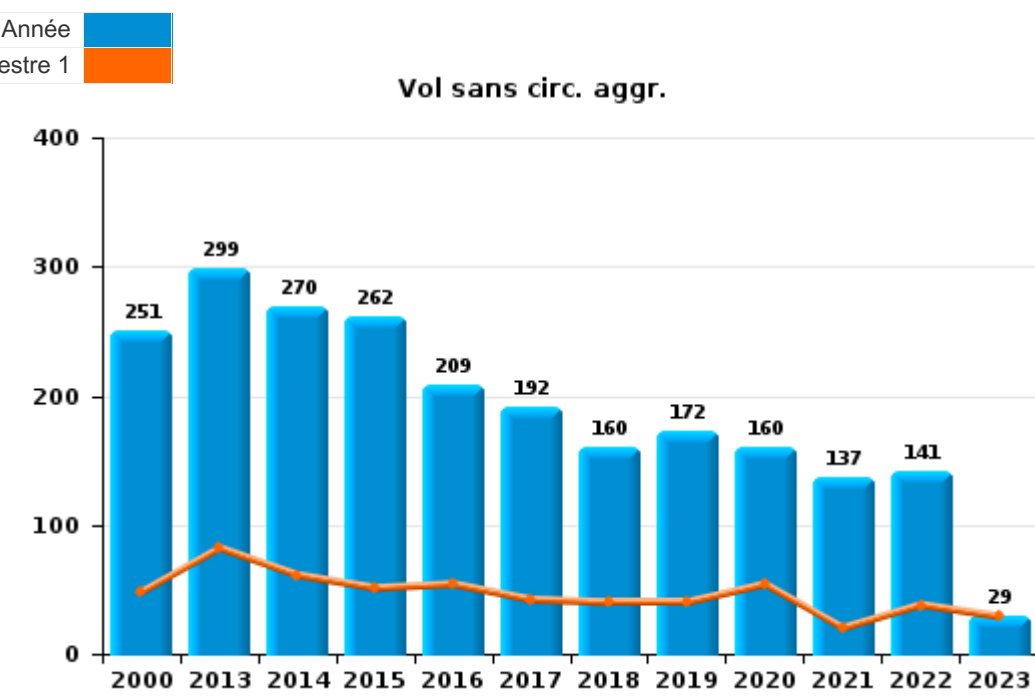
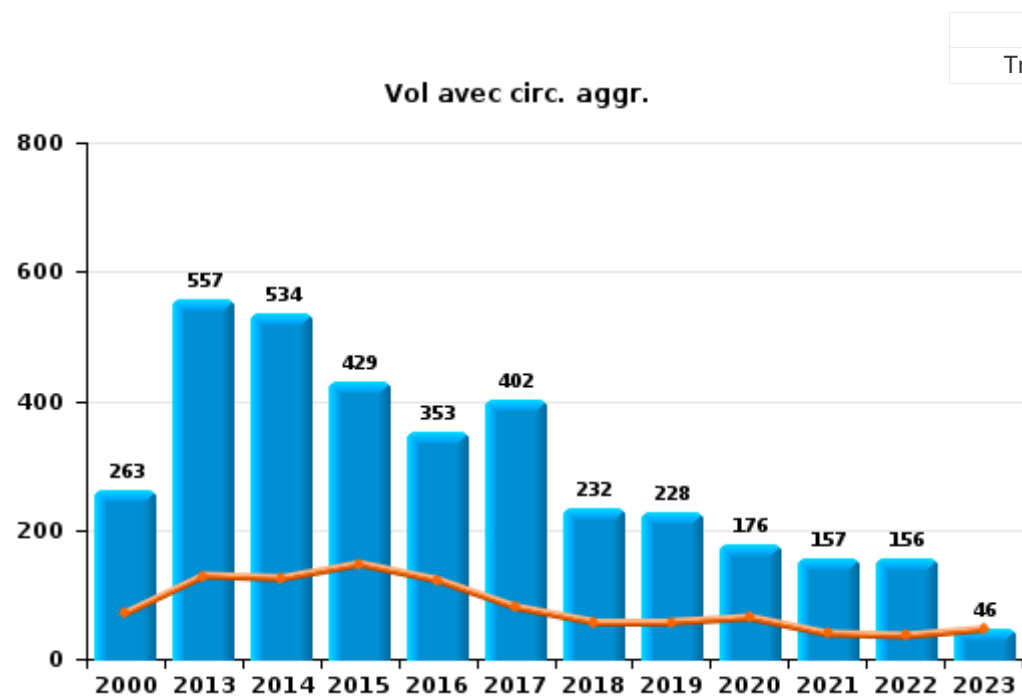
Les données pour 2023 ne concernent que le 1er trimestre.



I.1. Catégorie des infractions : Vol et extorsion (top 5 des infractions au niveau national 2022)

POLITIE ZARA

	2000	2013	2014	2015	2016	2017	2018	2019	2020	2021	2022	2023
Vol avec circ. agr.	263	557	534	429	353	402	232	228	176	157	156	46
Vol sans circ. agr.	251	299	270	262	209	192	160	172	160	137	141	29
Vol non spécifié	378	2	2	1		1						
Extorsion		4	4	5	4	4	11	1	7	10	6	
Total	892	862	810	697	566	599	403	401	343	304	303	75



FPF/DGR/DRI/BIPOL - Statistiques policières de criminalité (date de clôture: 22/09/2023)
 Les données pour les années 2001 jusqu'à 2012 ne sont plus publiées mais restent disponibles sur demande auprès du service BIPOL.
 Les données pour 2023 ne concernent que le 1er trimestre.



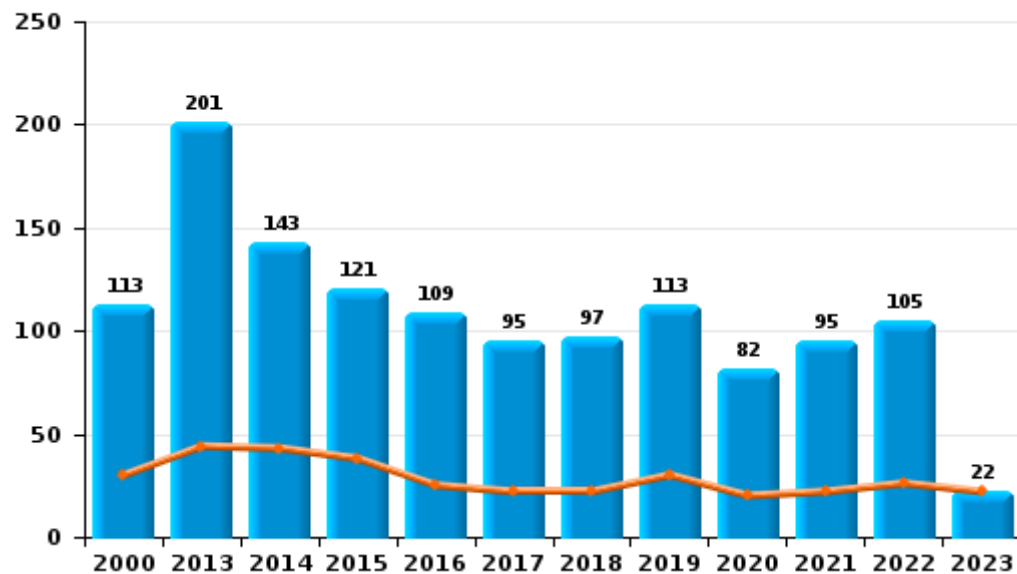
I.2. Catégorie des infractions : Dégradation de la propriété (top 5 des infractions au niveau national 2022)

POLITIE ZARA

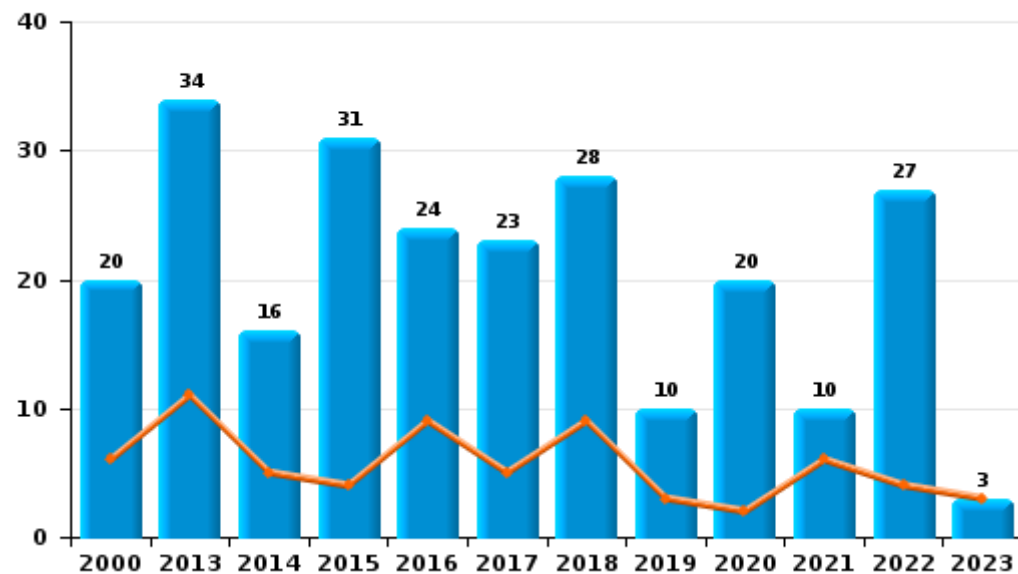
	2000	2013	2014	2015	2016	2017	2018	2019	2020	2021	2022	2023
Vandalisme	113	201	143	121	109	95	97	113	82	95	105	22
Incendie involontaire	17	25	12	16	19	19	24	9	18	8	25	3
Destruction, dénaturation, dégradation	51	3	5	2	1	1	1	1		1	1	1
Incendie volontaire	3	9	4	15	5	4	4	1	2	2	2	
Destruction par explosion volontaire	1											
Total	185	238	164	154	134	119	126	124	102	106	133	26



Vandalisme



Incendie



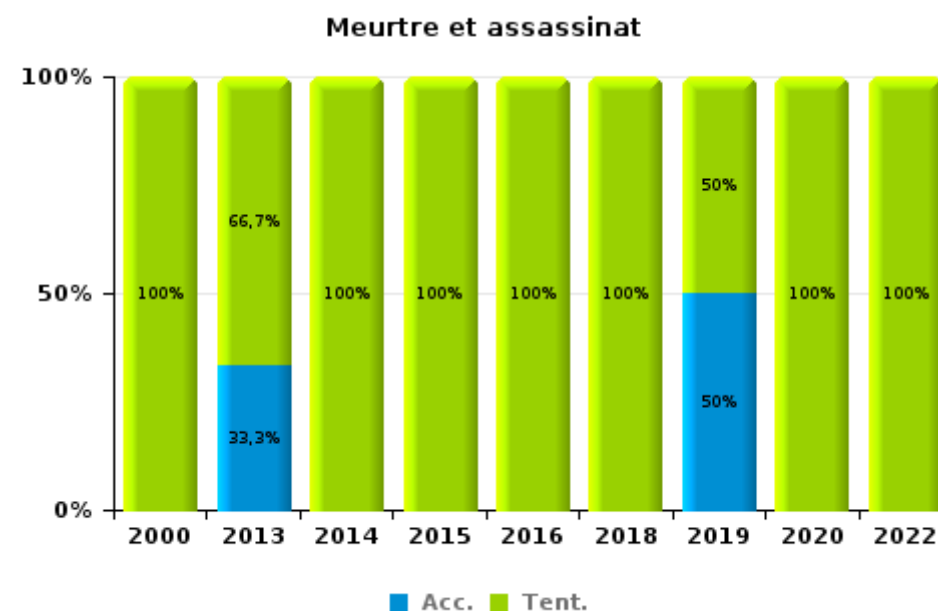
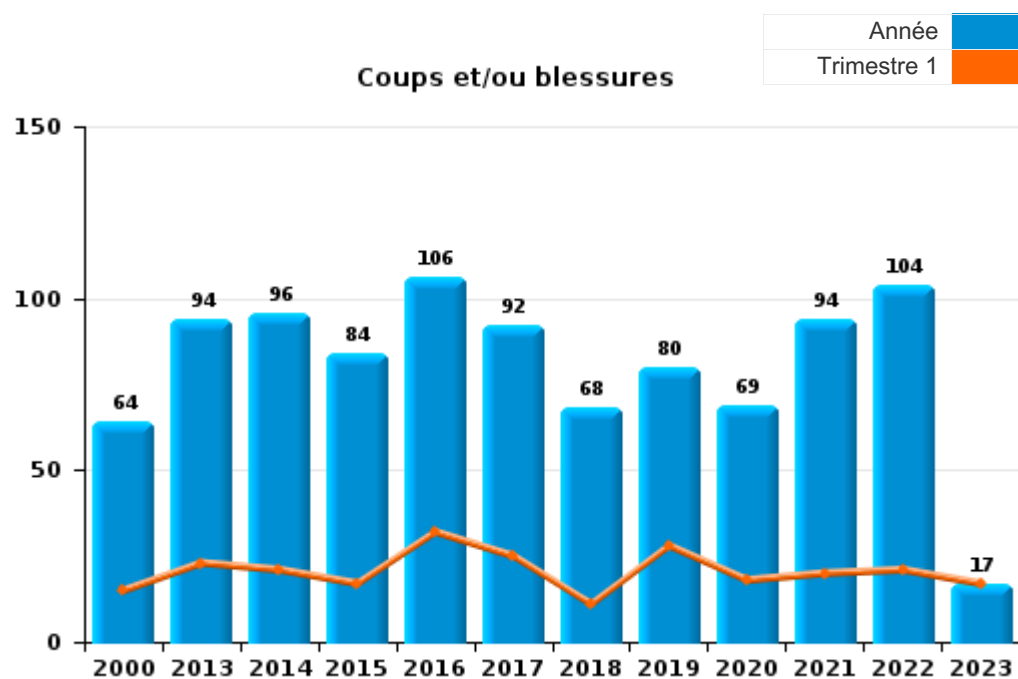
FPF/DGR/DRI/BIPOL - Statistiques policières de criminalité (date de clôture: 22/09/2023)
 Les données pour les années 2001 jusqu'à 2012 ne sont plus publiées mais restent disponibles sur demande auprès du service BIPOL.
 Les données pour 2023 ne concernent que le 1er trimestre.



I.3. Catégorie des infractions : Infr. contre l'intégrité physique (top 5 des infractions au niveau national 2022)

POLITIE ZARA

	2000	2013	2014	2015	2016	2017	2018	2019	2020	2021	2022	2023
Coups et/ou blessures	64	94	96	84	106	92	68	80	69	94	104	17
Autres	19	9	16	17	10	14	11	9	17	15	13	6
Meurtre et assassinat	2	6	2	2	3		1	2	2		1	
Total	85	109	114	103	119	106	80	91	88	109	118	23



FPF/DGR/DRI/BIPOL - Statistiques policières de criminalité (date de clôture: 22/09/2023)
 Les données pour les années 2001 jusqu'à 2012 ne sont plus publiées mais restent disponibles sur demande auprès du service BIPOL.
 Les données pour 2023 ne concernent que le 1er trimestre.



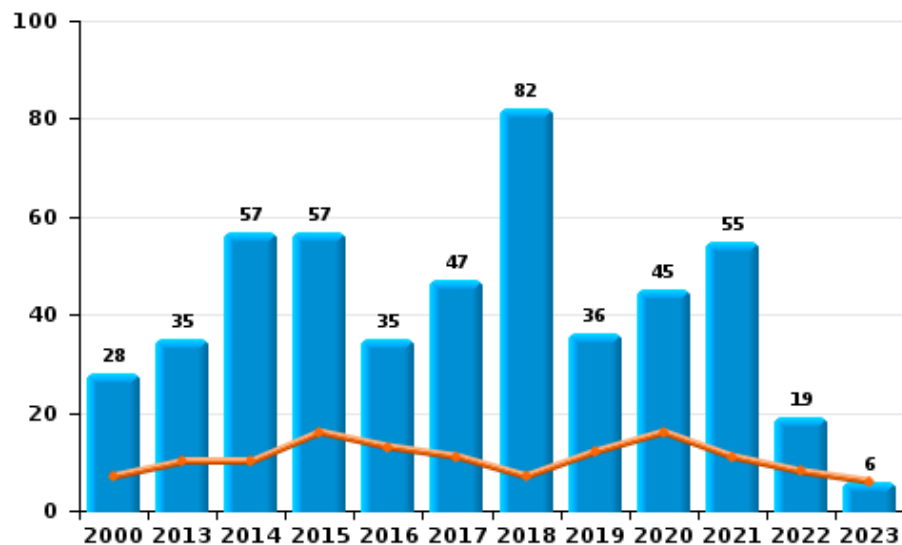
I.4. Catégorie des infractions : Drogues (top 5 des infractions au niveau national 2022)

POLITIE ZARA

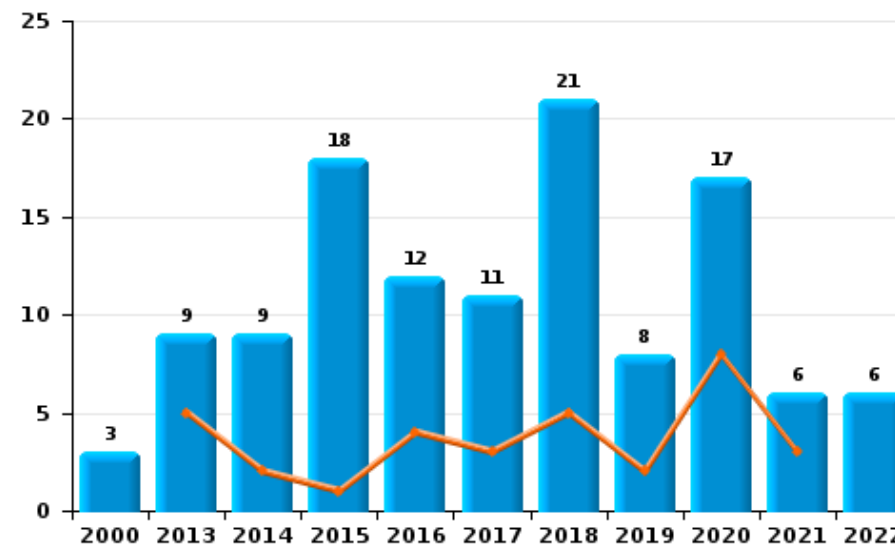
	2000	2013	2014	2015	2016	2017	2018	2019	2020	2021	2022	2023
Détention	28	35	57	57	35	47	82	36	45	55	19	6
Commerce	3	9	9	18	12	11	21	8	17	6	6	
Usage	24	1	6	5	8	3	4	4	7	2	2	
Fabrication		3	5	7	7	8	6	5	5	1	1	1
Importation et exportation	8	3	2	3	6	11	3	9		1	2	
Autres	1	1	1	1	3	1	3	1	5		1	
Total	64	52	80	91	71	81	119	63	79	65	31	7

Année	■
Trimestre 1	■

Détention



Commerce



FPF/DGR/DRI/BIPOL - Statistiques policières de criminalité (date de clôture: 22/09/2023)
 Les données pour les années 2001 jusqu'à 2012 ne sont plus publiées mais restent disponibles sur demande auprès du service BIPOL.
 Les données pour 2023 ne concernent que le 1er trimestre.



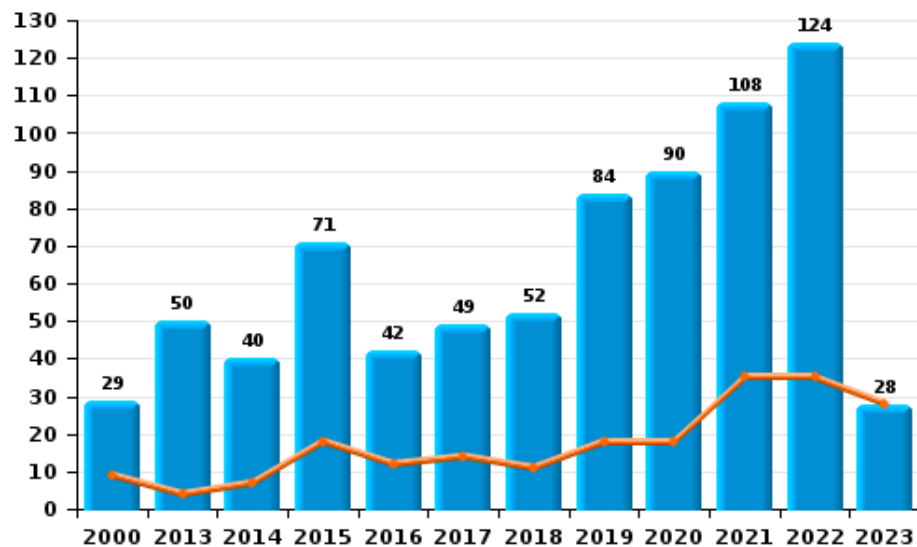
I.5. Catégorie des infractions : Fraude (top 5 des infractions au niveau national 2022)

POLITIE ZARA

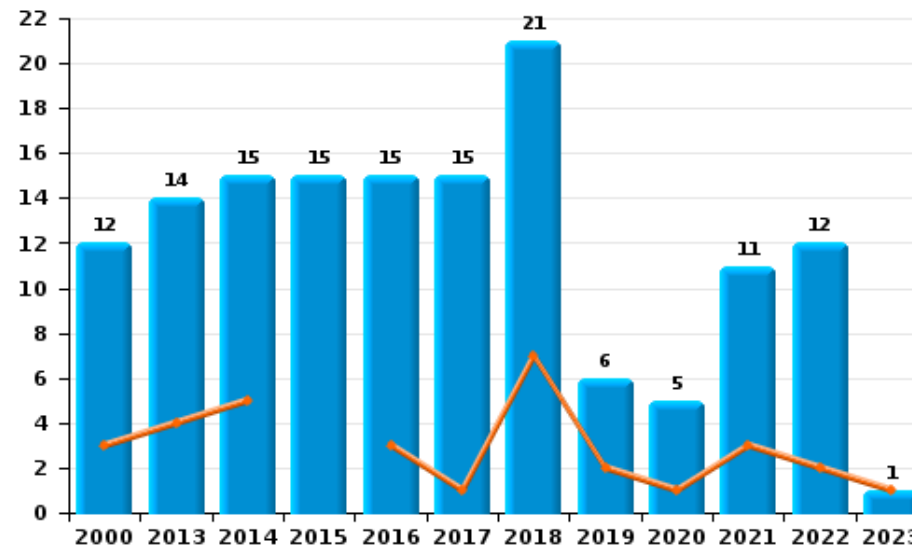
	2000	2013	2014	2015	2016	2017	2018	2019	2020	2021	2022	2023
Abus de confiance et infr. apparentées	12	14	15	15	15	15	21	6	5	11	12	1
Détournement et destruction frauduleuse	6	1	14	9	7	5	3	7	6	11	2	4
Escroquerie	29	50	40	71	42	49	52	84	90	108	124	28
Fraudes: Autres	9		3	4	1	4	6	13	74	19	16	2
Grivèlerie	311	6	2	1	5	4	2	2		3	4	
Infr. liées à l'insolvabilité	1	2	3	1	4	5	3	4	2	5	6	1
Recel	10	1					1		1	1		
Total	378	74	77	101	74	82	88	116	178	158	164	36



Escroquerie



Abus de confiance et infr. apparentée



STATISTIQUES POLICIERES DE CRIMINALITE

LIEU DE PERPETRATION: ZONE DE POLICE

POLITIE ZARA

PARTIE II : FIGURES CRIMINELLES / PHENOMENES



POLITIE ZARA

FC Vol moyen de transport

	2000	2013	2014	2015	2016	2017	2018	2019	2020	2021	2022	2023
Vol de voiture	67	24	17	17	8	10	7	8	4	9		1
Vol de moto	2	1	3	5	2	1	3		2	2	1	
Carjacking									1			
Vol dans les garages	22	8	3	3	2	1	1			1		
Vol de vélomoteur	6	3	2	7	3	1	3	1	2	4	5	
Vol de vélo	77	85	83	63	54	64	45	38	37	40	36	12

FC Cambriolage

	2000	2013	2014	2015	2016	2017	2018	2019	2020	2021	2022	2023
Cambriolage dans habitation	390	307	249	238	176	174	108	104	72	81	87	26
Cambriolage ds entreprise ou commerce	46	74	55	27	39	55	28	18	8	3	15	4
Cambriolage ds service public ou bâtiment administ	4	23	19	15	15	24	4	7	5	5	6	2
Vol au bélier	1											
Cambriolage dans bâtiment (total)	438	402	323	279	230	251	140	129	85	89	108	32



FC Vol autre

	2000	2013	2014	2015	2016	2017	2018	2019	2020	2021	2022	2023
Vol à main armée	6	2	1	6		6	4	1	2	3	2	
Vol avec violence sans arme	5	12	10	13	7	9	15	4	11	12	10	1
Vol dans ou sur un véhicule	125	82	161	120	91	111	65	78	64	56	20	2
Vol d'armes et explosifs	2	6	4	4	4	3	3	4		2	2	
Steaming		1			1							
Arrachage de sac à main		1		1		1						
Vol à l'arraché	3	4	1	1	1	5	2	2		3	1	
Vol à la tire	2	23	12	8	13	13	8	12	9	2	7	
Vol à l'étalage	11	13	23	35	15	15	21	24	35	34	18	6
Vol par ruse	14	5	4	6	8	5	6	4	4	1	2	
Vol de métaux	7	17	10	9	2	6	3	1	5	3	3	1
Vol sur les chantiers	7	19	20	17	15	8	1	3	10	5	7	3
Home-invasion							1	1	1			
Vol d'animaux	7	2	2	4	1	2	2	1	3	1	1	
Vol de cargaison		14	16	28	13	16	12	21	42	25	3	

Criminalité ICT

	2000	2013	2014	2015	2016	2017	2018	2019	2020	2021	2022	2023
Fraude de cartes de paiements		4	2	3	10	8	4	6	2	9	5	3
Phishing		1	1			2	7	5	5	18	5	2
Ransomware						1			1	1	3	
Shouldersurfing					1		1		1			
Skimming			1		3	1		1				



FC Autre

	2000	2013	2014	2015	2016	2017	2018	2019	2020	2021	2022	2023
Violence contre les métiers d'intérêt général		2	2	2		4	4	2		2	2	1
Viol collectif					1	1		2		1	1	
Graffiti		3		1	2	3	1	4	2	7	2	
Dégradation de voiture	17	97	66	65	60	47	49	50	34	36	46	10
Rixe au couteau		1				1		1	1	2	1	

PH Violence intrafamiliale (VIF)

	2000	2013	2014	2015	2016	2017	2018	2019	2020	2021	2022	2023
VIF: physique, dans le couple	8	33	33	26	44	31	26	30	29	49	38	5
VIF: physique, envers des descendants	1	7	5	2	11	2	3	6	4	8	7	
VIF: physique, envers d'autres membres	17	9	12	6	4	5	3	7	5	7	6	
VIF: sexuelle, dans le couple				1	1			2				
VIF: sexuelle, envers des descendants	1	1	2	1		3		1				
VIF: sexuelle, envers d'autres membres								1				
VIF: psychique, dans le couple	30	45	39	23	22	17	13	27	29	27	34	3
VIF: psychique, envers des descendants				1	3		2	1	2	1	1	
VIF: psychique, envers d'autres membres		2						1	2	1	1	
VIF: économique, dans le couple		7	6	1	3		5	5	4	7	2	1
VIF: économique, envers des descendants		2							1	1	2	
VIF: économique, envers d'autres membres	5	7	2	5	1	6	9	4	3	1	2	1



PH Hormones et dopage

	2000	2013	2014	2015	2016	2017	2018	2019	2020	2021	2022	2023
Dopage humain			1		1	2	2		2	2		
Engraissement illégal				1		1						

PH Drogues

	2000	2013	2014	2015	2016	2017	2018	2019	2020	2021	2022	2023
Vente de cocaïne		2	2	6	2	2	2	4	3	3	2	
Import-export de cocaïne			1	1	2							
Production de drogues synthétiques									1			
Import-export de drogues synthétiques						1						
Vente de drogues synthétiques		4	1	2	6		3	1	7			
Production de cannabis (culture)		1	1	3	6	1	1		1	1		
Vente de cannabis en grande quantité			1				1		1			
Import-export d'héroïne			1									
Vente-traffic d'héroïne				1				1				

PH Trafic d'armes

	2000	2013	2014	2015	2016	2017	2018	2019	2020	2021	2022	2023
Commerce et production d'arme à feu et mun.		1		1			1		1	1		
Commerce et production d'arme non à feu				1			1					

PH Traite des êtres humains

	2000	2013	2014	2015	2016	2017	2018	2019	2020	2021	2022	2023
TEH - exploitation économique	2		2				1		1	1	1	
TEH - exploitation sexuelle	1	1	1	1		1	3	1	3			1



PH Violence dans l'espace public

	2000	2013	2014	2015	2016	2017	2018	2019	2020	2021	2022	2023
Violence physique (transport public)	1	1			1		2	2			1	
Violence physique (voie publique)	16	16	26	26	30	30	15	16	15	19	29	6
Violence physique (autre endroit public)	4	2	2	1	2	2		3	2	1		2
Violence physique (endroit accessible au public)	16	19	16	14	19	23	12	12	12	5	20	1
Violence sexuelle (transport public)					1		1					
Violence sexuelle (voie publique)	4	4	3	4	5	2	3		9	2	5	
Violence sexuelle (autre endroit public)	1	2	2	6	2	1						
Violence sexuelle (endroit accessible au public)	3	2	6		6	1	2	3	3	4	2	
Violence psychique (transport public)				1					1	1		
Violence psychique (voie publique)	13	11	11	14	13	13	9	20	11	13	12	2
Violence psychique (autre endroit public)	4		2	2	1		1	1	3	2		2
Violence psychique (endroit accessible au public)	7	7	8	6	8	7	11	4	4	5	13	
Vol à main armée (voie publique)	1			2		1	1		1	1		
Vol à main armée (autre endroit public)						1						
Vol à main armée (endroit accessible au public)	5	1	1	2		4	2					
Vol avec violence sans arme (transport public)		1										
Vol avec violence sans arme (voie publique)	2	4	3	2	1	2	2			3	3	
Vol avec violence sans arme (autre endroit public)	1							1	1			
Vol avec violence sans arme (endr. acces. au pub.)		2	3	4	2	3	4	1	1	1	1	



PH Autre

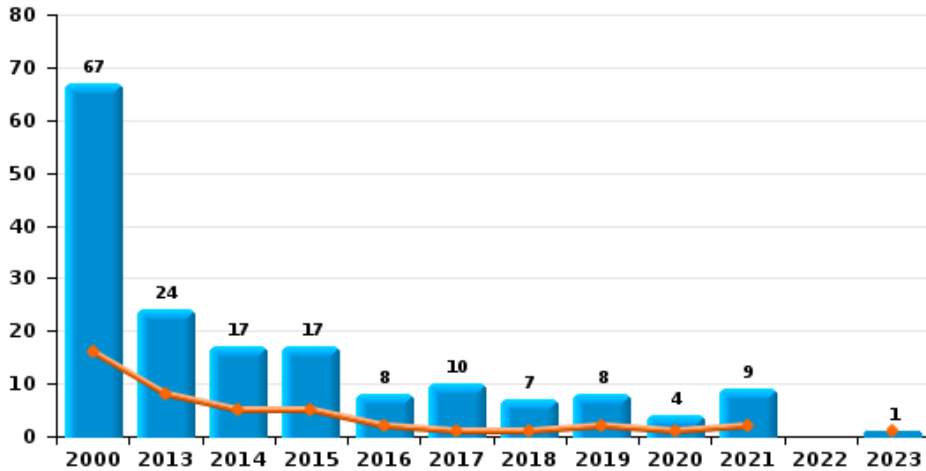
	2000	2013	2014	2015	2016	2017	2018	2019	2020	2021	2022	2023
Terrorisme, extrémisme et radicalisme				1	1	1		1				
Cyberharcèlement	4	9	4	11	10	9	12	10	11	9	4	4
Fraude à l'identité	4	4	9	17	7	10	11	16	12	25	13	5



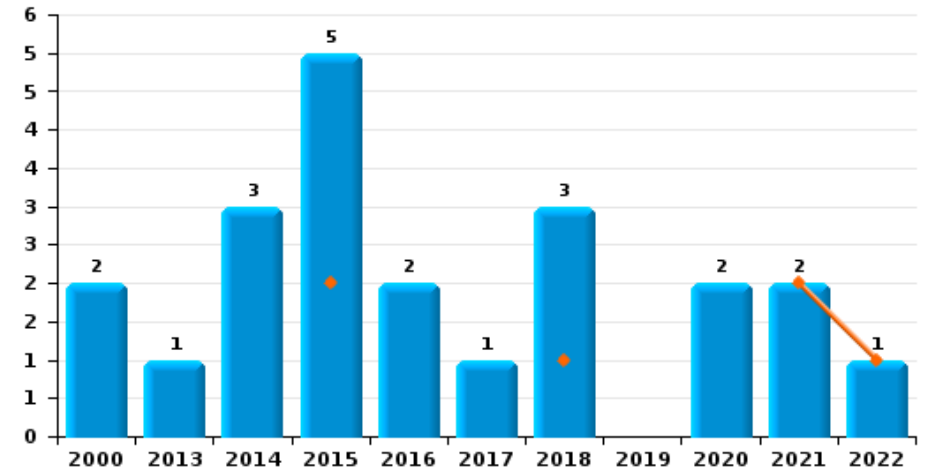
POLITIE ZARA

Année	■
Trimestre 1	■

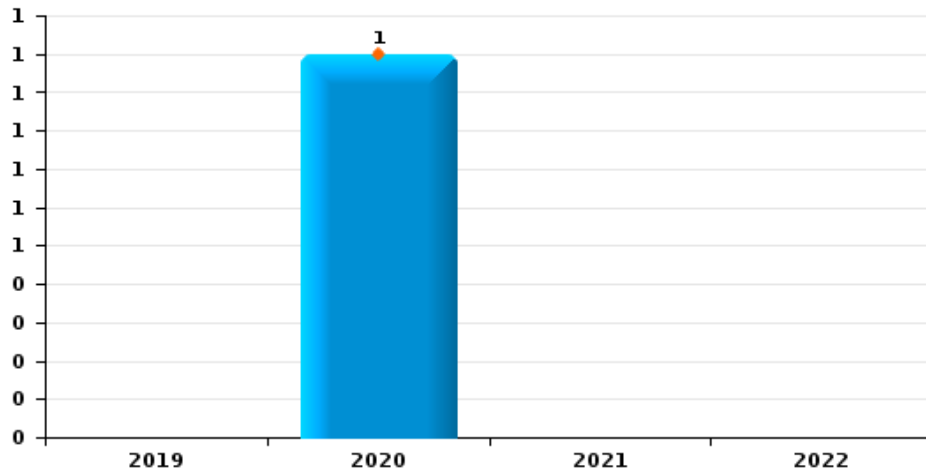
Vol de voiture



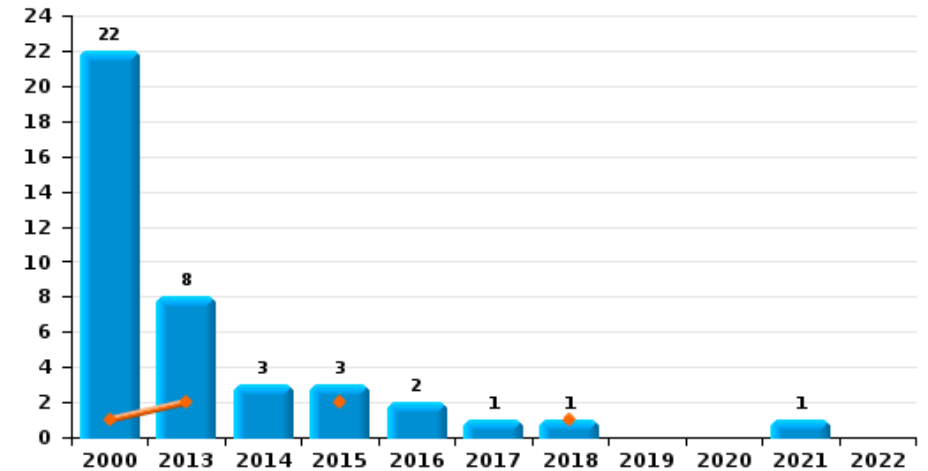
Vol de moto



Carjacking



Vol dans les garages

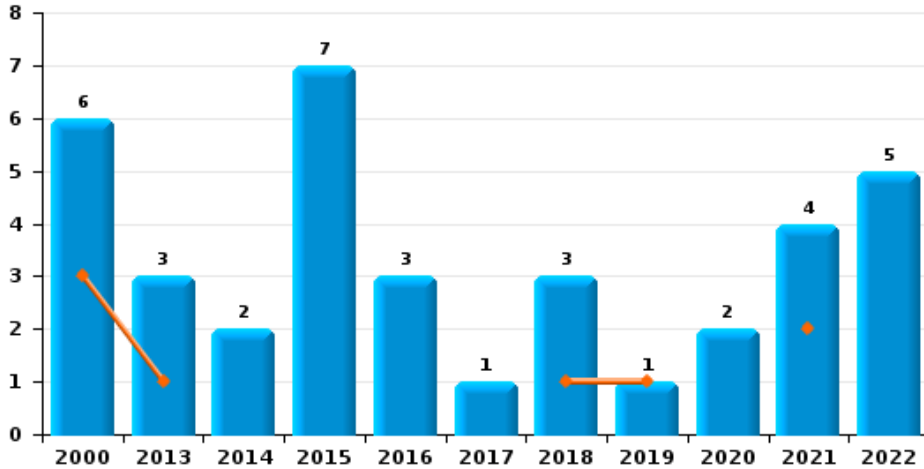




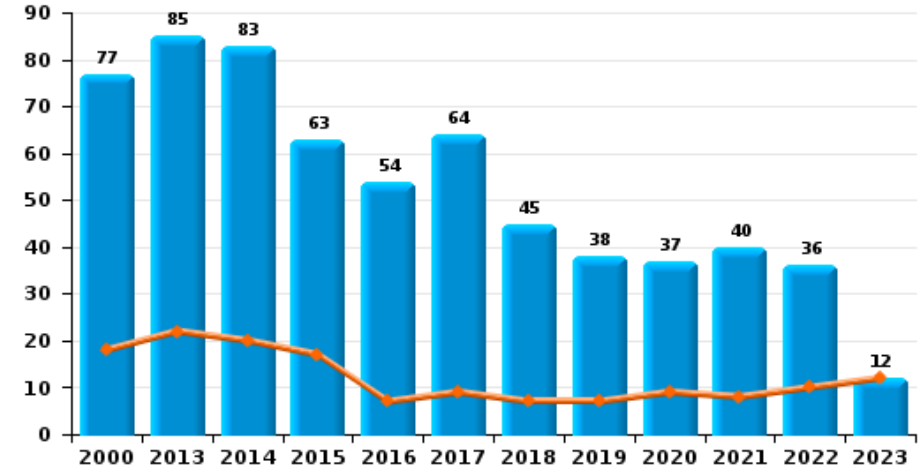
POLITIE ZARA

Année ■
Trimestre 1 ■

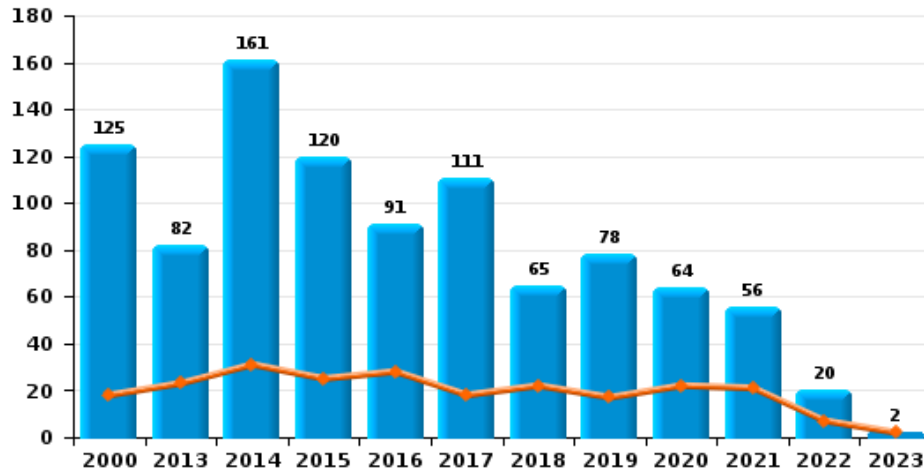
Vol de vélomoteur



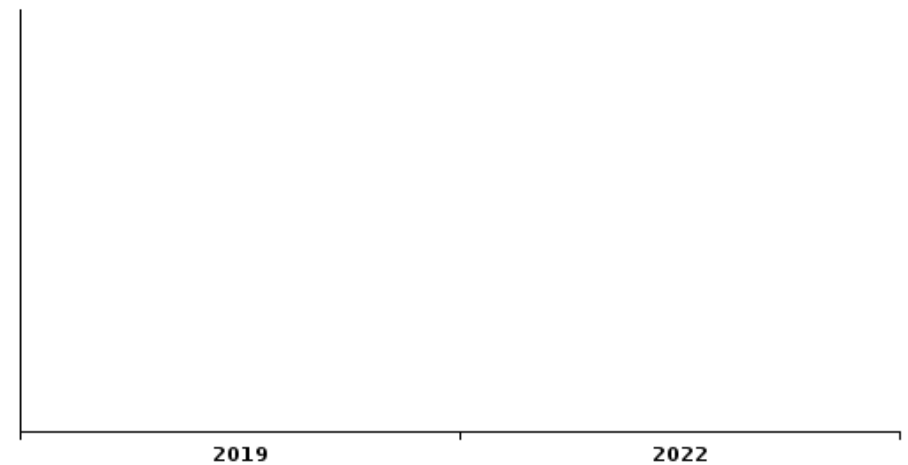
Vol de vélo



Vol dans ou sur un véhicule



Sacjacking dans une voiture

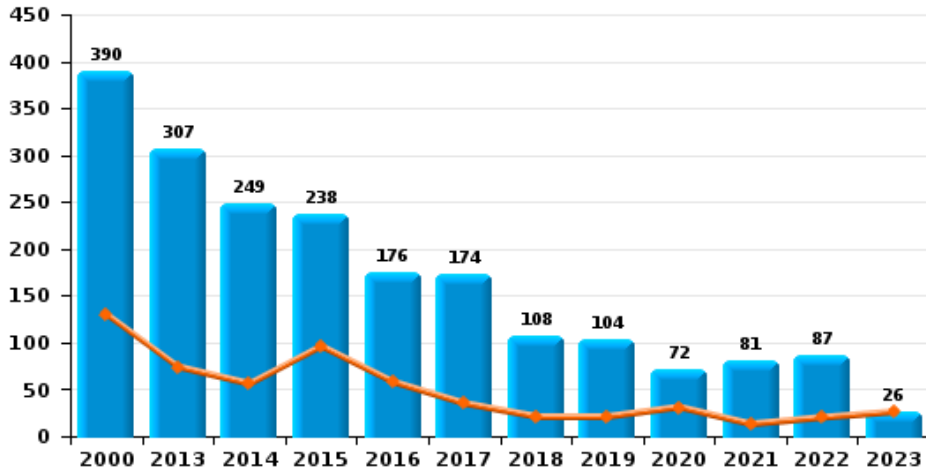




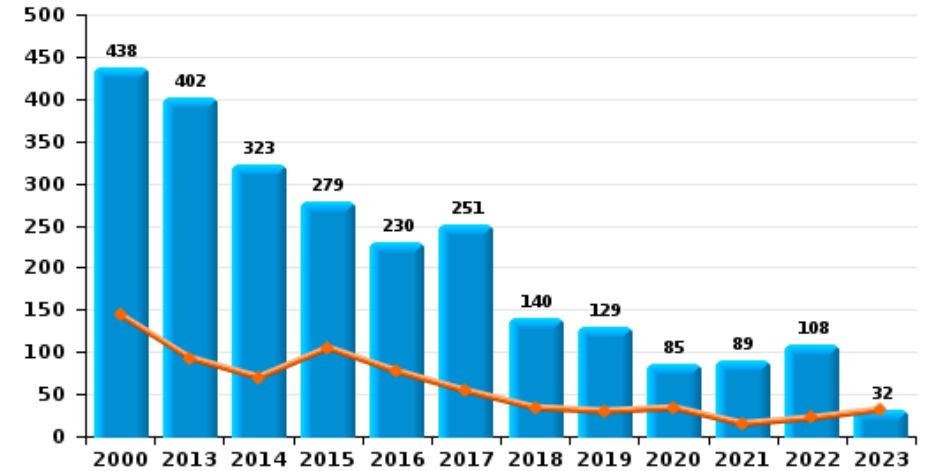
POLITIE ZARA

Année ■
Trimestre 1 ■

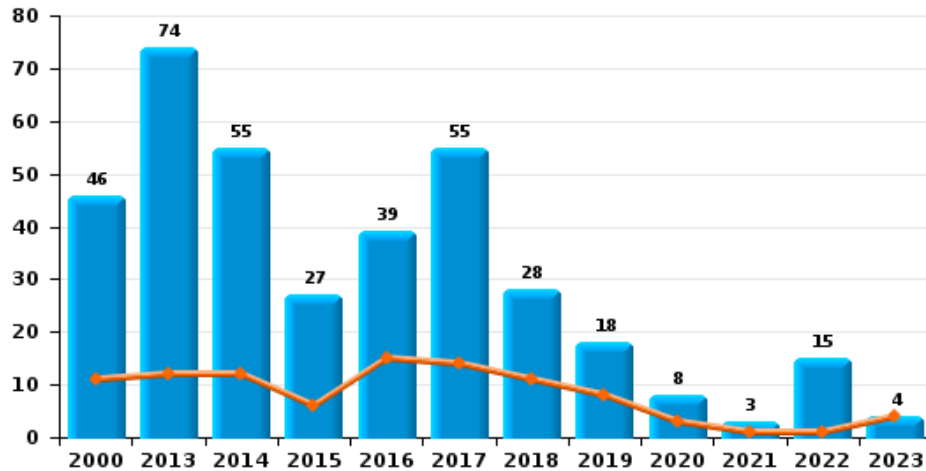
Cambriolage dans habitation



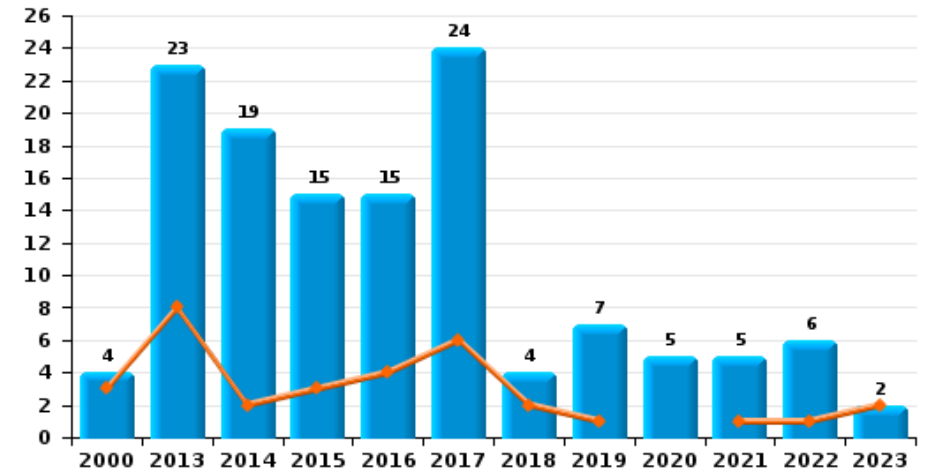
Cambriolage dans bâtiment (total)



Cambriolage ds entreprise ou commerce

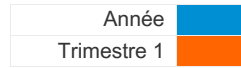


Cambriolage ds service public ou bâtiment administ

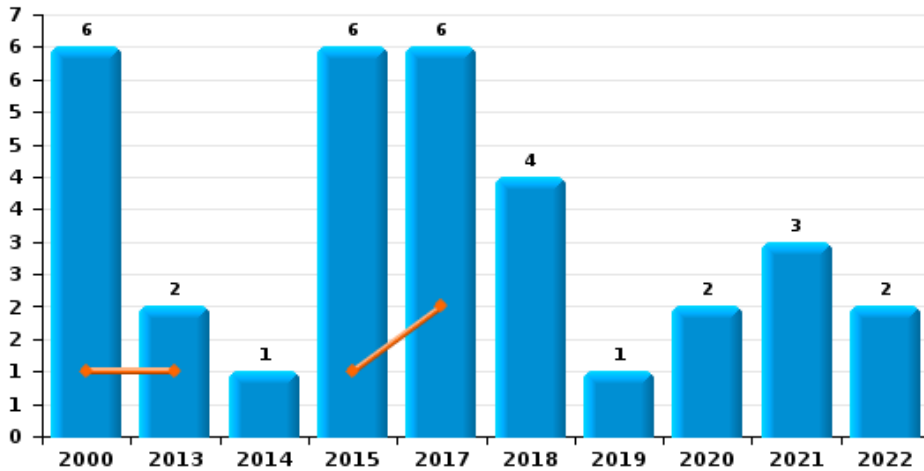




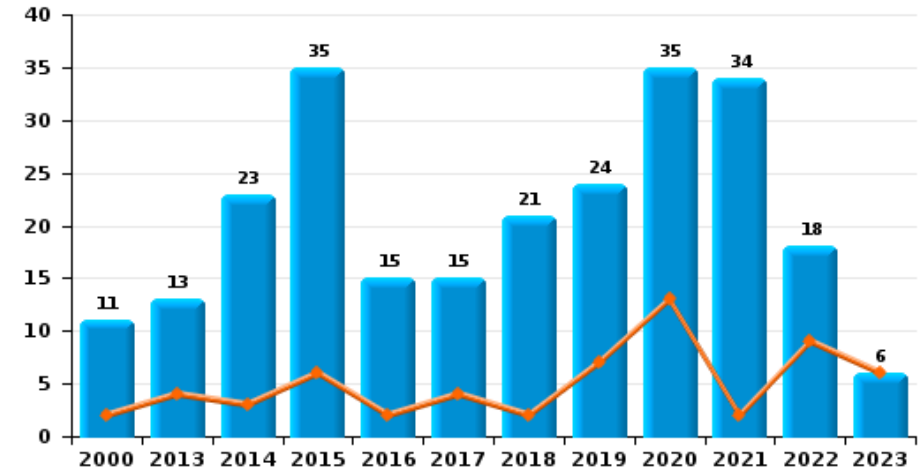
POLITIE ZARA



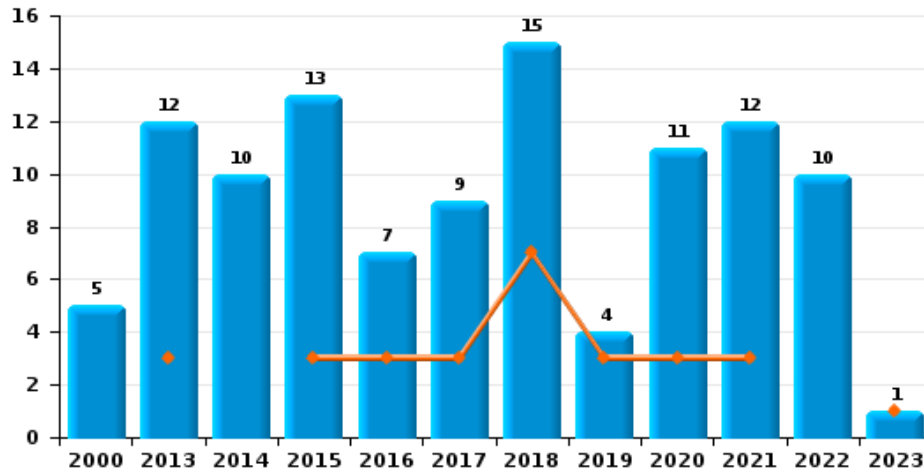
Vol à main armée



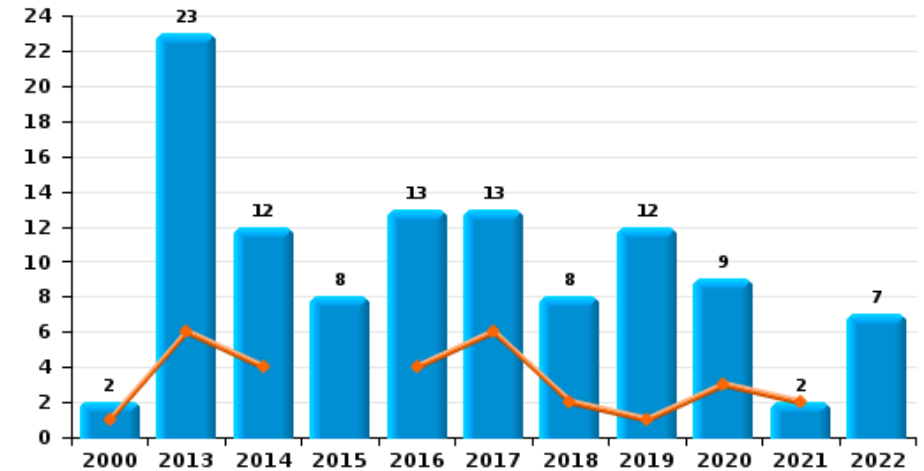
Vol à l'étalage



Vol avec violence sans arme



Vol à la tire

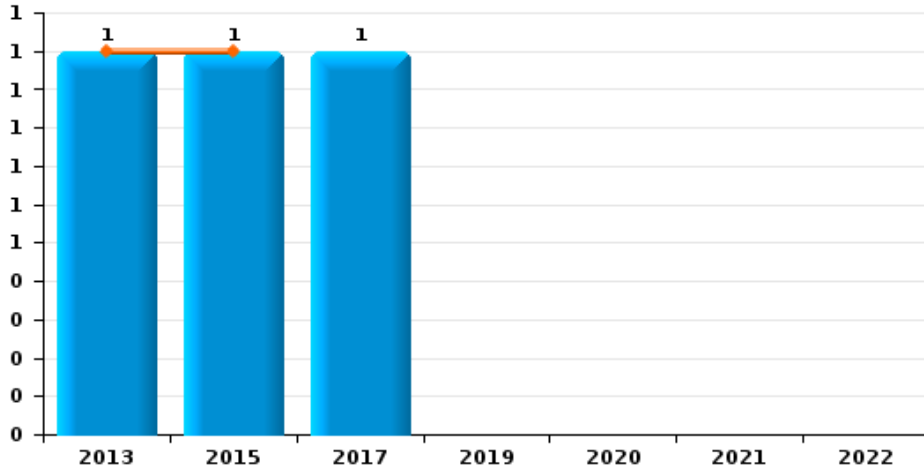




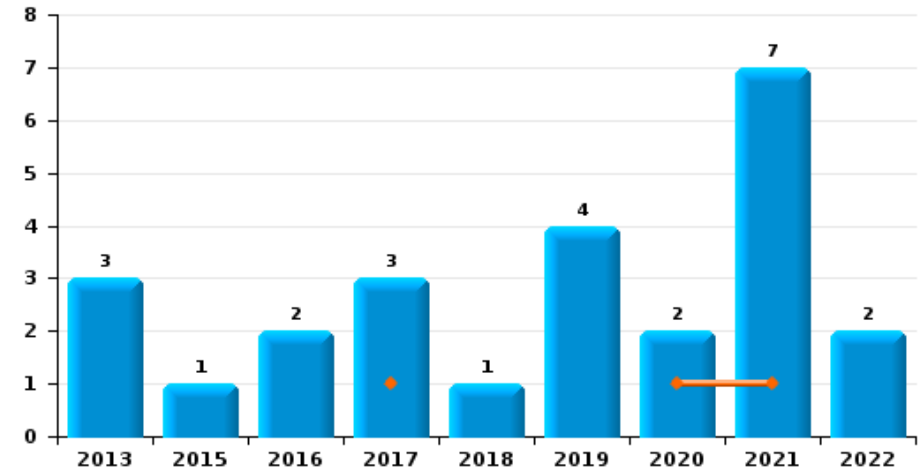
POLITIE ZARA

Année	■
Trimestre 1	■

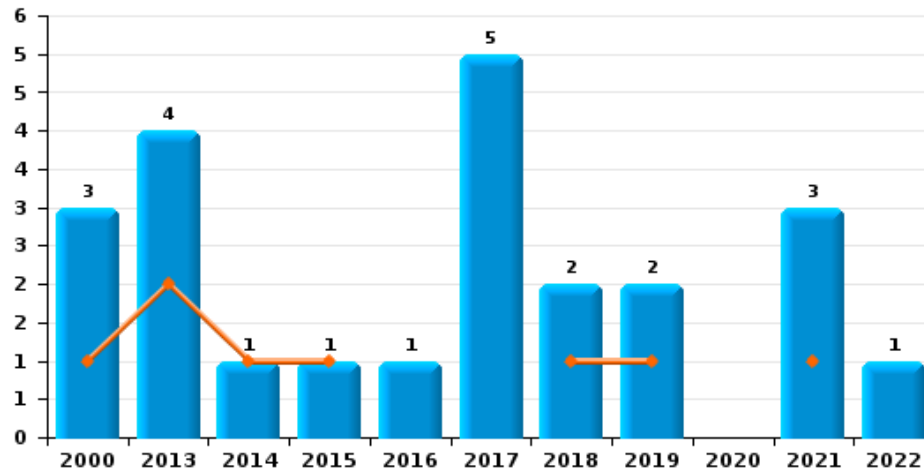
Arrachage de sac à main



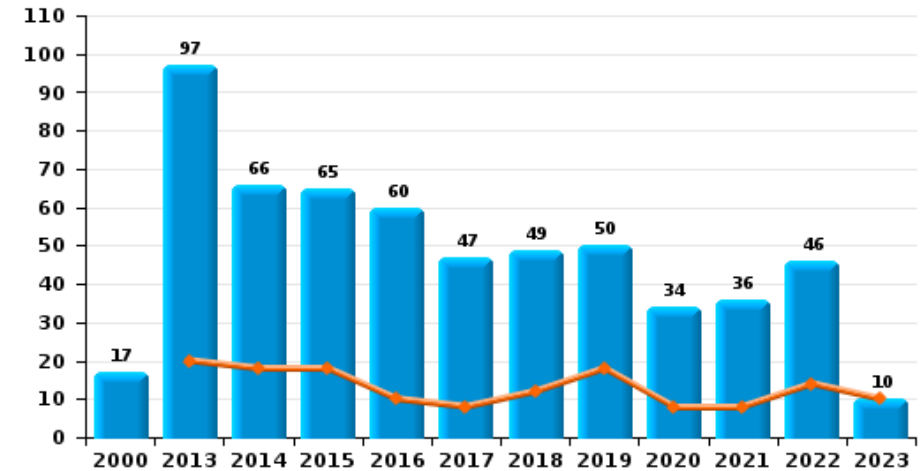
Graffiti



Vol à l'arraché



Dégradation de voiture





POLITIE ZARA

FC Vol moyen de transport

		2000	2013	2014	2015	2016	2017	2018	2019	2020	2021	2022	2023
Vol de voiture	Trim 1	16	8	5	5	2	1	1	2	1	2		1
	Trim 2	18	5	5	5		2	4	2	2	2		
	Trim 3	6	4	3	5	3	4	1	1	1	2		
	Trim 4	27	7	4	2	3	3	1	3		3		
	Total	67	24	17	17	8	10	7	8	4	9		1
Vol de moto	Trim 1				2			1			2	1	
	Trim 2			1	3	1							
	Trim 3		1	2		1		1					
	Trim 4	2					1	1		2			
	Total	2	1	3	5	2	1	3		2	2	1	
Carjacking	Trim 1									1			
	Total									1			
Vol dans les garages	Trim 1	1	2		2			1					
	Trim 2	6		2							1		
	Trim 3	3	4		1	2							
	Trim 4	12	2	1			1						
	Total	22	8	3	3	2	1	1			1		
Vol de vélomoteur	Trim 1	3	1					1	1		2		
	Trim 2	2			3	1						1	
	Trim 3		1	1	3		1	2		1	1	2	
	Trim 4	1	1	1	1	2				1	1	2	
	Total	6	3	2	7	3	1	3	1	2	4	5	



FC Vol moyen de transport

		2000	2013	2014	2015	2016	2017	2018	2019	2020	2021	2022	2023
Vol de vélo	Trim 1	18	22	20	17	7	9	7	7	9	8	10	12
	Trim 2	21	13	19	22	17	19	18	12	9	9	16	
	Trim 3	20	33	25	12	15	19	13	12	16	10	6	
	Trim 4	18	17	19	12	15	17	7	7	3	13	4	
Total		77	85	83	63	54	64	45	38	37	40	36	12



FC Cambriolage

		2000	2013	2014	2015	2016	2017	2018	2019	2020	2021	2022	2023
Cambriolage dans habitation	Trim 1	130	74	56	96	58	35	21	21	31	13	20	26
	Trim 2	50	67	40	54	35	40	11	11	8	12	23	
	Trim 3	46	66	60	37	27	31	27	19	14	11	15	
	Trim 4	164	100	93	51	56	68	49	53	19	45	29	
	Total	390	307	249	238	176	174	108	104	72	81	87	26
Cambriolage ds entreprise ou commerce	Trim 1	11	12	12	6	15	14	11	8	3	1	1	4
	Trim 2	9	19	10	7	8	13	5	6	4	1	9	
	Trim 3	8	24	20	10	6	4	5	2	1	1	5	
	Trim 4	18	19	13	4	10	24	7	2				
	Total	46	74	55	27	39	55	28	18	8	3	15	4
Cambriolage ds service public ou bâtiment administ	Trim 1	3	8	2	3	4	6	2	1		1	1	2
	Trim 2		2	6	3	7	5			2	3	1	
	Trim 3	1	6	5	7	1	9	1	4	2	1	2	
	Trim 4		7	6	2	3	4	1	2	1		2	
	Total	4	23	19	15	15	24	4	7	5	5	6	2
Vol au bélier	Trim 2	1											
Total	1												
Cambriolage dans bâtiment (total)	Trim 1	144	93	70	105	77	54	34	30	34	15	22	32
	Trim 2	59	88	56	64	50	58	16	17	14	16	33	
	Trim 3	54	96	85	53	34	44	33	25	17	13	22	
	Trim 4	181	125	112	57	69	95	57	57	20	45	31	
	Total	438	402	323	279	230	251	140	129	85	89	108	32



FC Vol autre

		2000	2013	2014	2015	2016	2017	2018	2019	2020	2021	2022	2023
Vol à main armée	Trim 1	1	1		1		2						
	Trim 2	3		1	2		1				1	1	
	Trim 3	2	1		2		3	1		1			
	Trim 4				1			3	1	1	2	1	
	Total	6	2	1	6		6	4	1	2	3	2	
Vol avec violence sans arme	Trim 1		3		3	3	3	7	3	3	3		1
	Trim 2	1	3	2	4		1	2		4	3	1	
	Trim 3	2	3	2	2	2	3	3		1	2	5	
	Trim 4	2	3	6	4	2	2	3	1	3	4	4	
	Total	5	12	10	13	7	9	15	4	11	12	10	1
Vol dans ou sur un véhicule	Trim 1	18	23	31	25	28	18	22	17	22	21	7	2
	Trim 2	30	26	58	35	18	15	18	26	11	6	3	
	Trim 3	48	13	48	40	26	55	15	26	17	19	7	
	Trim 4	29	20	24	20	19	23	10	9	14	10	3	
	Total	125	82	161	120	91	111	65	78	64	56	20	2
Vol d'armes et explosifs	Trim 1		1	1	1		1	2	2			1	
	Trim 2					2	1		1		1		
	Trim 3	2	2	1	1				1				
	Trim 4		3	2	2	2	1	1			1	1	
	Total	2	6	4	4	4	3	3	4		2	2	
Steaming	Trim 1					1							
	Trim 2		1										
	Total		1			1							
Arrachage de sac à main	Trim 1		1		1								
	Trim 2						1						
	Total		1		1		1						



FC Vol autre

		2000	2013	2014	2015	2016	2017	2018	2019	2020	2021	2022	2023
Vol à l'arraché	Trim 1	1	2	1	1			1	1		1		
	Trim 2	1					3						
	Trim 3		2			1			1				
	Trim 4	1					2	1			2	1	
	Total	3	4	1	1	1	5	2	2		3	1	
Vol à la tire	Trim 1	1	6	4		4	6	2	1	3	2		
	Trim 2	1	4	3	2	5	2	2	4	1		1	
	Trim 3		6	3	5	3	2	3	4	4		1	
	Trim 4		7	2	1	1	3	1	3	1		5	
	Total	2	23	12	8	13	13	8	12	9	2	7	
Vol à l'étalage	Trim 1	2	4	3	6	2	4	2	7	13	2	9	6
	Trim 2	2	7	4	3	4	5	6	6	8	15	2	
	Trim 3	4	1	4	4	5	2	11	3	9	9	5	
	Trim 4	3	1	12	22	4	4	2	8	5	8	2	
	Total	11	13	23	35	15	15	21	24	35	34	18	6
Vol par ruse	Trim 1	4	1		2	2	1	1	1			1	
	Trim 2	3	1	1	1				3	2			
	Trim 3	3	1	1	3	1	1	3		1			
	Trim 4	4	2	2		5	3	2		1	1	1	
	Total	14	5	4	6	8	5	6	4	4	1	2	
Vol de métaux	Trim 1	1	5	2	3		2	1		5		1	1
	Trim 2		2		1	1	1					1	
	Trim 3	4	6	6	3	1	2	2	1		2		
	Trim 4	2	4	2	2		1				1	1	
	Total	7	17	10	9	2	6	3	1	5	3	3	1



FC Vol autre

		2000	2013	2014	2015	2016	2017	2018	2019	2020	2021	2022	2023
Vol sur les chantiers	Trim 1	1	4	10	5	6	4		3	7	1	1	3
	Trim 2	2	1	4	4	6	2					2	
	Trim 3	4	6	4	4	2	1			2	2	2	
	Trim 4		8	2	4	1	1	1		1	2	2	
Total		7	19	20	17	15	8	1	3	10	5	7	3
Home-invasion	Trim 3							1		1			
	Trim 4								1				
	Total							1	1	1			
Vol d'animaux	Trim 1			1			1	1		1			
	Trim 2			1	2		1		1	1	1		
	Trim 3	3	1		2					1		1	
	Trim 4	4	1			1		1					
Total		7	2	2	4	1	2	2	1	3	1	1	
Vol de cargaison	Trim 1		8	2	7	5	5	4	8	15	17	1	
	Trim 2		2	2	11	3	1		4	9	3	2	
	Trim 3		1	2	3	3	5	3	3	8	3		
	Trim 4		3	10	7	2	5	5	6	10	2		
Total			14	16	28	13	16	12	21	42	25	3	



Criminalité ICT

		2000	2013	2014	2015	2016	2017	2018	2019	2020	2021	2022	2023
Fraude de cartes de paiements	Trim 1		1	1		5	1		1	1	1	2	3
	Trim 2		1	1	1		1	1	1		1		
	Trim 3					2	2	2	2	1	2	2	
	Trim 4		2		2	3	4	1	2		5	1	
Total			4	2	3	10	8	4	6	2	9	5	3
Phishing	Trim 1			1				3		2	4	2	2
	Trim 2		1					2	2	1	2		
	Trim 3							2	1	1	6	1	
	Trim 4					2		2	2	1	6	2	
Total			1	1			2	7	5	5	18	5	2
Ransomware	Trim 1											2	
	Trim 2						1				1		
	Trim 3											1	
	Trim 4								1				
Total							1		1	1		3	
Shouldersurfing	Trim 1				1								
	Trim 3							1		1			
Total					1			1		1			
Skimming	Trim 1			1	1								
	Trim 3					1							
	Trim 4				2				1				
Total				1	3	1			1				



FC Autre

		2000	2013	2014	2015	2016	2017	2018	2019	2020	2021	2022	2023
Violence contre les métiers d'intérêt général	Trim 1		1				1						1
	Trim 2			1			2		1		2		
	Trim 3		1	1	2		1	3				1	
	Trim 4							1	1			1	
Total			2	2	2		4	4	2		2	2	1
Viol collectif	Trim 1								2				
	Trim 2						1						
	Trim 3				1							1	
	Trim 4										1		
Total					1	1			2		1	1	
Graffiti	Trim 1						1			1	1		
	Trim 2		3						1		6		
	Trim 3				2	1		2					
	Trim 4			1		1	1	1	1	1		2	
Total			3		1	2	3	1	4	2	7	2	
Dégradation de voiture	Trim 1		20	18	18	10	8	12	18	8	8	14	10
	Trim 2	2	15	23	12	14	21	10	13	11	11	8	
	Trim 3	4	25	12	12	16	4	18	10	10	10	16	
	Trim 4	11	37	13	23	20	14	9	9	5	7	8	
Total		17	97	66	65	60	47	49	50	34	36	46	10
Rixe au couteau	Trim 3		1								2		
	Trim 4						1		1	1		1	
	Total		1				1		1	1	2	1	



PH Violence intrafamiliale (VIF)

		2000	2013	2014	2015	2016	2017	2018	2019	2020	2021	2022	2023
VIF: physique, dans le couple	Trim 1	1	7	6	3	10	5	7	13	5	11	8	5
	Trim 2	3	11	7	6	15	7	11	7	9	15	8	
	Trim 3	1	9	7	12	11	10	1	6	9	14	10	
	Trim 4	3	6	13	5	8	9	7	4	6	9	12	
	Total	8	33	33	26	44	31	26	30	29	49	38	5
VIF: physique, envers des descendants	Trim 1		2		1	4	2	1	2		3	2	
	Trim 2		1	1	1	3		1	3	1	1	2	
	Trim 3	1	3	4		1			1	1	3		
	Trim 4		1			3		1		2	1	3	
	Total	1	7	5	2	11	2	3	6	4	8	7	
VIF: physique, envers d'autres membres	Trim 1	4	3	3	2	2	1		3	2	2	1	
	Trim 2	5	1	1	3	1	1	2	2		1	1	
	Trim 3	6	3	6			2		1		4	1	
	Trim 4	2	2	2	1	1	1	1	1	3		3	
	Total	17	9	12	6	4	5	3	7	5	7	6	
VIF: sexuelle, dans le couple	Trim 2								1				
	Trim 3				1				1				
	Trim 4					1							
	Total				1	1			2				
VIF: sexuelle, envers des descendants	Trim 1		1	1	1		1		1				
	Trim 3			1									
	Trim 4	1					2						
	Total	1	1	2	1		3		1				
VIF: sexuelle, envers d'autres membres	Trim 1								1				
	Total								1				



PH Violence intrafamiliale (VIF)

		2000	2013	2014	2015	2016	2017	2018	2019	2020	2021	2022	2023
VIF: psychique, dans le couple	Trim 1	5	12	3	3	8	8	4	7	8	8	7	3
	Trim 2	8	11	15	4	6	6	1	5	7	8	16	
	Trim 3	14	13	8	9	4	2	3	6	6	4	1	
	Trim 4	3	9	13	7	4	1	5	9	8	7	10	
	Total	30	45	39	23	22	17	13	27	29	27	34	3
VIF: psychique, envers des descendants	Trim 1					2					1		
	Trim 2											1	
	Trim 3				1		2		2				
	Trim 4			1				1					
	Total				1	3	2	1	2	1	1		
VIF: psychique, envers d'autres membres	Trim 1								1	1		1	
	Trim 2		1										
	Trim 3									1	1		
	Trim 4		1										
	Total		2						1	2	1	1	
VIF: économique, dans le couple	Trim 1		1	2	1				1		2		1
	Trim 2		4			1			2	1	1		
	Trim 3			1		1		3		2	2		
	Trim 4		2	3		1		2	2	1	2	2	
	Total		7	6	1	3		5	5	4	7	2	1
VIF: économique, envers des descendants	Trim 2										1		
	Trim 4		2							1		2	
	Total		2							1	1	2	



PH Violence intrafamiliale (VIF)

		2000	2013	2014	2015	2016	2017	2018	2019	2020	2021	2022	2023
VIF: économique, envers d'autres membres	Trim 1	2	1	1	2	1	2	2	3	2		1	1
	Trim 2		1	1			2	3					
	Trim 3	3	1		2			3					
	Trim 4		4		1		2	1	1	1	1	1	
Total		5	7	2	5	1	6	9	4	3	1	2	1



PH Hormones et dopage

		2000	2013	2014	2015	2016	2017	2018	2019	2020	2021	2022	2023
Dopage humain	Trim 1						1	1			1		
	Trim 2							1			1		
	Trim 3						1						
	Trim 4			1		1				2			
Total				1		1	2	2		2	2		
Engraissement illégal	Trim 1				1								
	Trim 4						1						
	Total			1		1							



PH Drogues

		2000	2013	2014	2015	2016	2017	2018	2019	2020	2021	2022	2023
Vente de cocaïne	Trim 1					1			2	1			
	Trim 2			1		1			1	1			
	Trim 3		2		3		1	2		1		1	
	Trim 4			1	3		1		1		3	1	
Total			2	2	6	2	2	2	4	3	3	2	
Import-export de cocaïne	Trim 1			1		1							
	Trim 4				1	1							
	Total			1	1	2							
Production de drogues synthétiques	Trim 1									1			
	Total									1			
Import-export de drogues synthétiques	Trim 3						1						
	Total						1						
Vente de drogues synthétiques	Trim 1		2	1		2		1	1	6			
	Trim 2					4							
	Trim 3		2					2		1			
	Trim 4				2								
Total			4	1	2	6		3	1	7			
Production de cannabis (culture)	Trim 1					4							
	Trim 2				1	1					1		
	Trim 3		1	1	2					1			
	Trim 4					1	1	1					
Total			1	1	3	6	1	1		1	1		



PH Drogues

		2000	2013	2014	2015	2016	2017	2018	2019	2020	2021	2022	2023
Vente de cannabis en grande quantité	Trim 1									1			
	Trim 2							1					
	Trim 4			1									
	Total			1				1		1			
Import-export d'héroïne	Trim 1			1									
	Total			1									
Vente-traffic d'héroïne	Trim 1								1				
	Trim 4				1								
	Total				1				1				



PH Trafic d'armes

		2000	2013	2014	2015	2016	2017	2018	2019	2020	2021	2022	2023
Commerce et production d'arme à feu et mun.	Trim 1							1					
	Trim 2		1		1						1		
	Trim 4									1			
	Total		1		1			1		1	1		
Commerce et production d'arme non à feu	Trim 1							1					
	Trim 2				1								
	Total				1			1					



PH Traite des êtres humains

		2000	2013	2014	2015	2016	2017	2018	2019	2020	2021	2022	2023
TEH - exploitation économique	Trim 1	2		2							1		
	Trim 2									1		1	
	Trim 3							1					
	Total	2		2				1		1	1	1	
TEH - exploitation sexuelle	Trim 1				1								1
	Trim 2		1	1						1			
	Trim 3	1						2					
	Trim 4						1	1	1	2			
	Total	1	1	1	1		1	3	1	3			1



PH Violence dans l'espace public

		2000	2013	2014	2015	2016	2017	2018	2019	2020	2021	2022	2023
Violence physique (transport public)	Trim 1					1							
	Trim 2		1					1	1				
	Trim 3	1						1				1	
	Trim 4								1				
Total		1	1			1		2	2			1	
Violence physique (voie publique)	Trim 1	5	5	3	4	10	5	3	2	4	3	4	6
	Trim 2	4	2	7	6	11	11	7	5	7		10	
	Trim 3	5	4	5	11	6	5	1	5	2	9	8	
	Trim 4	2	5	11	5	3	9	4	4	2	7	7	
Total		16	16	26	26	30	30	15	16	15	19	29	6
Violence physique (autre endroit public)	Trim 1	1		1		1	1		1	1			2
	Trim 2	2	1		1		1						
	Trim 3	1	1	1					1	1			
	Trim 4					1			1		1		
Total		4	2	2	1	2	2		3	2	1		2
Violence physique (endroit accessible au public)	Trim 1	5	7	6	1	5	8	2	3	4		3	1
	Trim 2	3	7	3	7	8	9	3	1	2	1	5	
	Trim 3	6	4	3	2	4	4	2	3	5	1	5	
	Trim 4	2	1	4	4	2	2	5	5	1	3	7	
Total		16	19	16	14	19	23	12	12	12	5	20	1
Violence sexuelle (transport public)	Trim 2					1		1					
Total						1		1					



PH Violence dans l'espace public

		2000	2013	2014	2015	2016	2017	2018	2019	2020	2021	2022	2023
Violence sexuelle (voie publique)	Trim 1			2		2	1			1	1		
	Trim 2	1	1		2	1	1	1		1	1	3	
	Trim 3	2	3		2	1		1		5		1	
	Trim 4	1		1		1		1		2		1	
Total		4	4	3	4	5	2	3		9	2	5	
Violence sexuelle (autre endroit public)	Trim 1						1						
	Trim 2	1			4	1							
	Trim 3		2	1	1	1							
	Trim 4			1	1								
Total		1	2	2	6	2	1						
Violence sexuelle (endroit accessible au public)	Trim 1			3		1			2			1	
	Trim 2		1	1		1						1	
	Trim 3	3		2		4		2		2	2		
	Trim 4		1				1		1	1	2		
Total		3	2	6		6	1	2	3	3	4	2	
Violence psychique (transport public)	Trim 1			1						1	1		
Total				1						1	1		
Violence psychique (voie publique)	Trim 1	1	2	1	1	3	4	2	1	5	6	1	2
	Trim 2	4	1	3	5	4	4	1	4	3	2	5	
	Trim 3	4	3	6	3	2		3	7	2	5	4	
	Trim 4	4	5	1	5	4	5	3	8	1		2	
Total		13	11	11	14	13	13	9	20	11	13	12	2
Violence psychique (autre endroit public)	Trim 1	1				1		1		1			2
	Trim 2	2							1				
	Trim 3	1		2	2					2			
	Trim 4										2		
Total		4		2	2	1		1	1	3	2		2



PH Violence dans l'espace public

		2000	2013	2014	2015	2016	2017	2018	2019	2020	2021	2022	2023
Violence psychique (endroit accessible au public)	Trim 1	1	1	1	2	2	3	5	1	1	2	5	
	Trim 2	1	2	1	1	3	3	3	2	3		4	
	Trim 3	4	3	2	2	1		1			1	2	
	Trim 4	1	1	4	1	2	1	2	1		2	2	
Total		7	7	8	6	8	7	11	4	4	5	13	
Vol à main armée (voie publique)	Trim 2	1			1								
	Trim 3						1						
	Trim 4				1			1		1	1		
Total		1			2		1	1		1	1		
Vol à main armée (autre endroit public)	Trim 1						1						
Total							1						
Vol à main armée (endroit accessible au public)	Trim 1	1			1		1						
	Trim 2	2		1	1		1						
	Trim 3	2	1				2	1					
	Trim 4							1					
Total		5	1	1	2		4	2					
Vol avec violence sans arme (transport public)	Trim 2		1										
Total			1										
Vol avec violence sans arme (voie publique)	Trim 1		1			1		1			2		
	Trim 2		1	1	1		1	1					
	Trim 3	2	1				1					1	
	Trim 4		1	2	1						1	2	
Total		2	4	3	2	1	2	2			3	3	
Vol avec violence sans arme (autre endroit public)	Trim 1									1			
	Trim 4	1							1				
Total		1							1	1			



PH Violence dans l'espace public

		2000	2013	2014	2015	2016	2017	2018	2019	2020	2021	2022	2023
Vol avec violence sans arme (endr. acces. au pub.)	Trim 1		1		2	1	2		1	1			
	Trim 2		1		1								
	Trim 3			1	1	1		2				1	
	Trim 4			2			1	2			1		
Total			2	3	4	2	3	4	1	1	1	1	



PH Autre

		2000	2013	2014	2015	2016	2017	2018	2019	2020	2021	2022	2023
Terrorisme, extrémisme et radicalisme	Trim 2				1				1				
	Trim 3			1		1							
	Total			1	1	1		1					
Cyberharcèlement	Trim 1		2		5	6		3	3	4	3		4
	Trim 2				2	1	3	2	3	2	2	1	
	Trim 3	2	2	3		1	2	2	1	1	1	1	
	Trim 4	2	5	1	4	2	4	5	3	4	3	2	
Total	4	9	4	11	10	9	12	10	11	9	4	4	
Fraude à l'identité	Trim 1	2	1	1	2	3	5	6	5	1	7	2	5
	Trim 2	1		3	9	2	1	2	2	2	6	4	
	Trim 3	1	2	2	3	1	3	1	4	4	7	4	
	Trim 4		1	3	3	1	1	2	5	5	5	3	
Total	4	4	9	17	7	10	11	16	12	25	13	5	



POLITIE ZARA

2022

FC Vol moyen de transport

	Jan	Fév	Mar	Avr	Mai	Juin	Juil	Août	Oct	Déc	Total
Vol de moto		1									1
Vol de vélomoteur				1			2		1	1	5
Vol de vélo	1	2	7	10	3	3	3	3	2	2	36

FC Cambriolage

	Jan	Fév	Mar	Avr	Mai	Juin	Juil	Août	Sep	Oct	Nov	Déc	Total
Cambriolage dans habitation	3	7	10	7	4	12	4	9	2	3	8	18	87
Cambriolage ds entreprise ou commerce			1	6	1	2		1	4				15
Cambriolage ds service public ou bâtiment administ	1			1				2			2		6
Cambriolage dans bâtiment (total)	4	7	11	14	5	14	4	12	6	3	10	18	108

FC Vol autre

	Jan	Fév	Mar	Avr	Mai	Juin	Juil	Août	Sep	Oct	Nov	Déc	Total
Vol à main armée						1						1	2
Vol avec violence sans arme						1	2		3	3		1	10
Vol dans ou sur un véhicule	1	4	2	2	1		2	3	2	3			20
Vol d'armes et explosifs			1								1		2
Vol à l'arraché										1			1
Vol à la tire						1		1		1	2	2	7
Vol à l'étalage	7	1	1		2			3	2		1	1	18
Vol par ruse			1								1		2
Vol de métaux			1	1						1			3
Vol sur les chantiers			1			2		1	1		1	1	7
Vol d'animaux							1						1
Vol de cargaison	1			1	1								3



Criminalité ICT

	Jan	Fév	Mar	Juil	Août	Sep	Oct	Nov	Total
Fraude de cartes de paiements	2			1	1		1		5
Phishing		1	1			1	1	1	5
Ransomware	2			1					3

FC Autre

	Jan	Fév	Mar	Avr	Mai	Juin	Juil	Août	Sep	Oct	Nov	Déc	Total
Violence contre les métiers d'intérêt général									1		1		2
Viol collectif								1					1
Graffiti											1	1	2
Dégradation de voiture	4	8	2	3	4	1	5	5	6	5	1	2	46
Rixe au couteau												1	1

PH Violence intrafamiliale (VIF)

	Jan	Fév	Mar	Avr	Mai	Juin	Juil	Août	Sep	Oct	Nov	Déc	Total
VIF: physique, dans le couple	3	3	2	1	4	3	3	5	2	3	3	6	38
VIF: physique, envers des descendants		2				2						3	7
VIF: physique, envers d'autres membres	1			1			1			1		2	6
VIF: psychique, dans le couple		4	3	6	5	5		1		3	2	5	34
VIF: psychique, envers des descendants					1								1
VIF: psychique, envers d'autres membres			1										1
VIF: économique, dans le couple												2	2
VIF: économique, envers des descendants												2	2
VIF: économique, envers d'autres membres	1									1			2

PH Drogues

	Sep	Oct	Total
Vente de cocaïne	1	1	2



PH Traite des êtres humains

	Avr	Total
TEH - exploitation économique	1	1

PH Violence dans l'espace public

	Jan	Fév	Mar	Avr	Mai	Juin	Juil	Août	Sep	Oct	Nov	Déc	Total
Violence physique (transport public)									1				1
Violence physique (voie publique)		1	3	3	4	3	3	3	2	3	3	1	29
Violence physique (endroit accessible au public)	1	1	1	1	2	2		1	4		3	4	20
Violence sexuelle (voie publique)				2		1			1			1	5
Violence sexuelle (endroit accessible au public)			1	1									2
Violence psychique (voie publique)		1		2	3		1	1	2			2	12
Violence psychique (endroit accessible au public)		2	3	2	1	1		2		1	1		13
Vol avec violence sans arme (voie publique)									1	1		1	3
Vol avec violence sans arme (endr. acces. au pub.)							1						1

PH Autre

	Fév	Mar	Avr	Mai	Juin	Juil	Août	Sep	Oct	Nov	Déc	Total
Cyberharcèlement				1			1			1	1	4
Fraude à l'identité	1	1	2		2	1	2	1	2	1		13



2023

FC Vol moyen de transport

	Jan	Fév	Mar	Total
Vol de voiture		1		1
Vol de vélo	2	2	8	12

FC Cambriolage

	Jan	Fév	Mar	Total
Cambriolage dans habitation	12	4	10	26
Cambriolage ds entreprise ou commerce		4		4
Cambriolage ds service public ou bâtiment administ			2	2
Cambriolage dans bâtiment (total)	12	8	12	32

FC Vol autre

	Jan	Fév	Mar	Total
Vol avec violence sans arme			1	1
Vol dans ou sur un véhicule		2		2
Vol à l'étalage	2	3	1	6
Vol de métaux	1			1
Vol sur les chantiers	2		1	3

Criminalité ICT

	Fév	Mar	Total
Fraude de cartes de paiements	1	2	3
Phishing	1	1	2

FC Autre

	Jan	Fév	Mar	Total
Violence contre les métiers d'intérêt général			1	1
Dégradation de voiture	4	4	2	10



PH Violence intrafamiliale (VIF)

	Jan	Fév	Mar	Total
VIF: physique, dans le couple	3	1	1	5
VIF: psychique, dans le couple	3			3
VIF: économique, dans le couple	1			1
VIF: économique, envers d'autres membres	1			1

PH Traite des êtres humains

	Jan	Total
TEH - exploitation sexuelle	1	1

PH Violence dans l'espace public

	Jan	Fév	Mar	Total
Violence physique (voie publique)	3	1	2	6
Violence physique (autre endroit public)			2	2
Violence physique (endroit accessible au public)			1	1
Violence psychique (voie publique)			2	2
Violence psychique (autre endroit public)	1		1	2

PH Autre

	Jan	Fév	Mar	Total
Cyberharcèlement	2	1	1	4
Fraude à l'identité	1	2	2	5

STATISTIQUES POLICIERES DE CRIMINALITE

LIEU DE PERPETRATION: ZONE DE POLICE

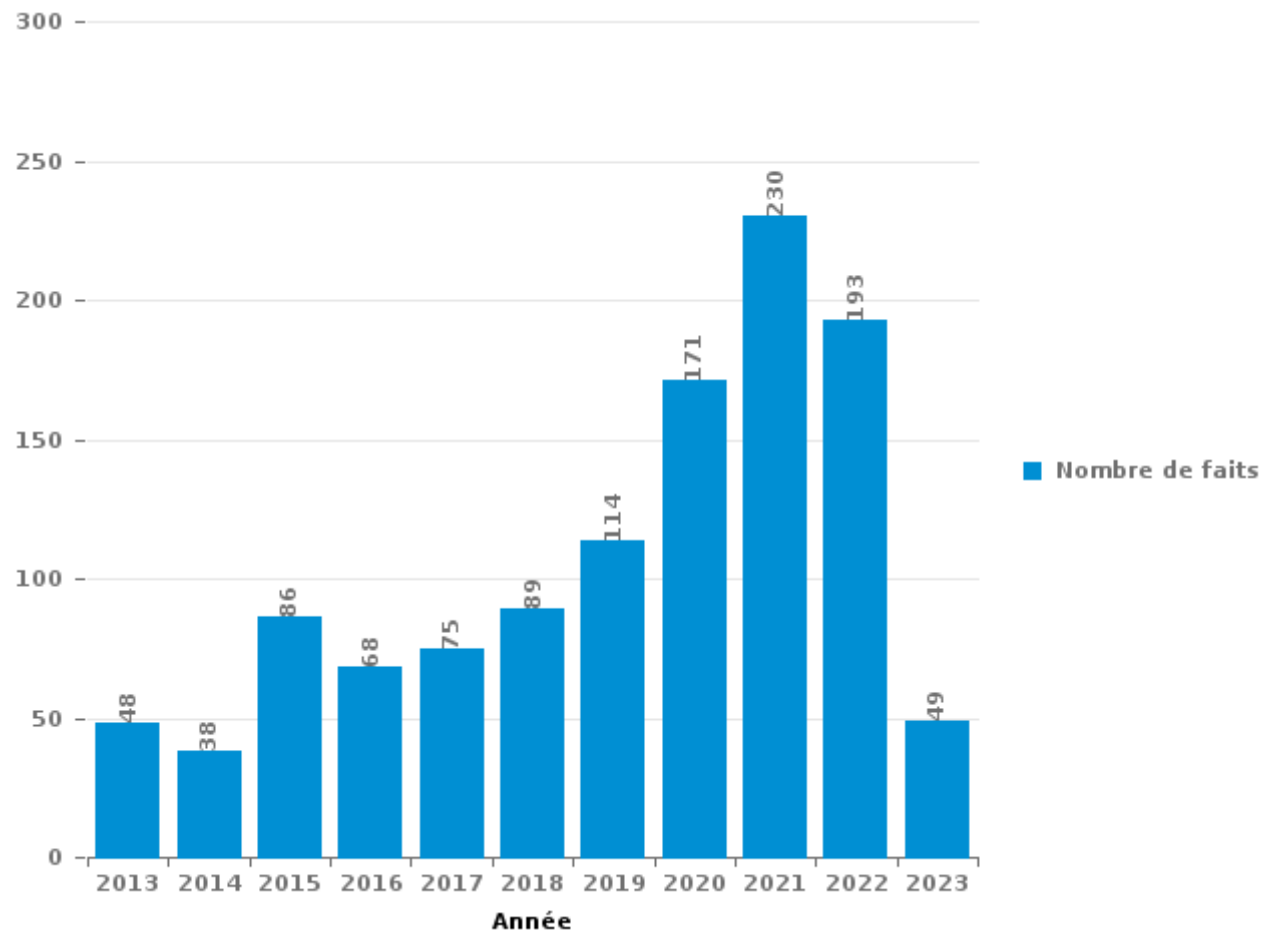
POLITIE ZARA

PARTIE III : ICT



POLITIE ZARA

Nombre total de délits avec un élément ICT/online, depuis 2013





Criminalité ICT/online au sens strict

Infractions (exhaustif)

	2013	2014	2015	2016	2017	2018	2019	2020	2021	2022	2023
Code pénal social: Infr. contre foi publique en droit pénal social: Faux en informatique						1	3		2	3	
Criminalité informatique: Faux en informatique:			2	2		9	17	22	65	25	4
Criminalité informatique: Fraude informatique:	13	8	15	18	26	30	30	64	93	116	26
Criminalité informatique: Hacking:	2	1	1	4	7	12	23	33	61	49	10
Criminalité informatique: Sabotage:	4			1	4	2		1	3	4	
Infr. contre autres valeurs morales et sentiments: Violation de communication par particulier:			1		1				2		
Total:	19	9	19	25	38	54	73	120	226	197	40

Figures criminelles (à considérer spécifiquement – ne pas additionner avec d'autres éléments – risque de double comptage!)

	2013	2014	2015	2016	2017	2018	2019	2020	2021	2022	2023
Fraude de cartes de paiements	4	2	3	10	8	4	6	2	9	5	3
Phishing	1	1			2	7	5	5	18	5	2
Ransomware					1			1	1	3	
Shouldersurfing				1		1		1			
Skimming		1		3	1		1				



Criminalité ICT/online au sens large

Infractions (uniquement si code-fait existe)

	2013	2014	2015	2016	2017	2018	2019	2020	2021	2022	2023
Fraude: Escroquerie: Fraude par internet	23	24	50	34	31	35	62	77	93	111	27
Infr. contre autres valeurs morales et sentiments: Cyberlokkung (leurre de mineur par ICT):				1	1					1	
Infr. contre les moeurs: Grooming (contact par ICT avec mineur < 16 ans):			1	1							
Infr. contre les moeurs: Pornographie infantine: Accès pornographie infantine via technologie								1		1	
Infr. contre les moeurs: Voyeurisme: Diffusion enregistrement nudité ou intimité								1	3		
Total:	23	24	51	36	32	35	62	79	96	113	27

Figures criminelles (à considérer spécifiquement – ne pas additionner avec d'autres éléments – risque de double comptage!)

	2013	2014	2015	2016	2017	2018	2019	2020	2021	2022	2023
Cyberharcèlement	9	4	11	10	9	12	10	11	9	4	4

STATISTIQUES POLICIERES DE CRIMINALITE

LIEU DE PERPETRATION: ZONE DE POLICE

POLITIE ZARA

PARTIE IV : DESTINATION LIEU



POLITIE ZARA

Vol et extorsion

	2000	2013	2014	2015	2016	2017	2018	2019	2020	2021	2022	2023
Habitation: maison	387	291	238	222	165	163	116	102	78	71	75	22
Voie publique	127	100	94	85	61	90	57	68	49	41	34	7
Magasin	31	43	44	47	35	40	33	40	45	34	28	10
Parking	29	50	41	41	34	51	38	33	41	23	15	2
Habitation: allée	29	24	71	46	21	22	16	14	8	18	12	2
Entreprise	40	28	35	21	28	23	19	16	5	5	12	1
Habitation: non précisée	43	39	28	20	10	13	7	16	11	14	18	1
Habitation: dépendances	16	29	27	26	15	24	14	13	21	4	11	2
Horeca	22	53	25	22	20	21	9	4	5	4	3	1
Autre	5	28	30	17	13	21	24	11	9	14	7	2
Habitation: appartement	5	17	13	20	20	15	11	13	10	17	17	6
Inconnue	31	15	9	11	18	16	10	9	20	13	9	2
Culture et loisirs	19	23	18	19	17	12	6	10	10	3	6	1
Terrain	12	16	19	22	16	8	6	10	6	3	8	8
Chantier	5	18	20	17	15	8	1	3	10	5	6	3
Habitation: garage	8	6	13	9	8	15	3	6	3	10	9	1
Habitation: autre	4	9	11	5	6	7	6	4	3	4	5	1
Station essence	12	3	12	6	8	4	2	6		4	2	1
Infrastructure sportive	12	4	10	9	7	5		5			4	3
Institution d'enseignement	3	7	12	6	8	7	1	2	1	4	5	3
Arrêt de bus / tram	8	12	12	5	6	4	5	2		1	2	1
Service public	9	9	4		8	9	2	5	3	3	1	
Maison de repos	3	4	3	2	5	9	3	2		1	6	1
Emplacement de vélo		5	3	7	2	1	2	1	3	5	2	
Moyen de transport: voiture	14	1	6		2	1	1					
Service	1	3	2	3	4	2	3				5	
Cimetière	3	8	3	1	2		1					1
Médecin / dentiste / pharmacien	1	1	1	2	4	5	1			2		
Stade	2	4			3		1	1				
Edifice religieux / lieu du culte	1	3	2	1		1	1					1
Bâtiment administratif	4		1				2	2				
Banque / institution financière	4	1		2	1							
Moyen de transport: camion	2	3				1		1	1			
Moyen de transport: autre		2		1	1		1	2				
Eaux intérieures et maritimes				1		1	1		1			
Hôpital		1		1	1					1		
Moyen de transport: autobus / autocar		2	1		1							
Aéroport			2									
Station de bus / métro et gare de chemin de fer					1							1
Total	892	862	810	697	566	599	403	401	343	304	303	75

FPF/DGR/DR/BIPOL - Statistiques policières de criminalité (date de clôture: 22/09/2023)

Les données pour les années 2001 jusqu'à 2012 ne sont plus publiées mais restent disponibles sur demande auprès du service BIPOL.

Les données pour 2023 ne concernent que le 1er trimestre.



POLITIE ZARA

Dégradation de la propriété

	2000	2013	2014	2015	2016	2017	2018	2019	2020	2021	2022	2023
Voie publique	53	57	45	35	44	30	36	46	33	33	38	9
Habitation: résidence principale	20	55	26	16	23	23	22	24	14	16	27	7
Parking	9	16	14	18	17	15	15	14	16	11	12	2
Habitation: allée	9	24	17	13	8	6	4	3	5	4	8	2
Terrain	9	10	11	19		6	6	4	7	3	5	
Inconnue	13	8	6	6	5	3	4	7	5	7	3	
Habitation: jardin	8	9	6	7	5	6	2	3	1	5	4	2
Habitation: non précisée	7	12	3	10		3	5	2	4	2	6	
Autre		3	6	3	5	6	3	4	2	3	2	
Culture et loisirs	6	5	4		3	3	1	4		4	4	
Habitation: dépendances	7	4	5	2	1	1	3	2	4	2	2	1
Entreprise	11	2	3	2	2	1	2	2	3		3	1
Horeca	10	2	1	6	2	2	2	3			3	
Service public	1	2	2		5	2	2			6	5	
Infrastructure sportive	4	6			2	2	1	2	1	1		
Magasin	1	3	1	2	1		3	2	3		1	
Chantier	2	5	4			1	1		1			
Habitation: garage		3	1			3	3		1		2	
Habitation: résidence secondaire	1	1	1	3	2		3			2		
Arrêt de bus / tram		2	1	3			3	1				
Institution d'enseignement	1	2	1	2	1					1	2	
Edifice religieux / lieu du culte	1		1			1		1	1	3	1	
Cimetière	1	2			1		1		1		1	1
Eaux intérieures et maritimes	3	1		1	1		1				1	
Bureau de police		1	1	1	1					1		1
Maison de repos				1	2	1	1				1	
Moyen de transport: autre	2	1			1	1					1	
Station essence	2		1	1	1		1					
Service			1			1	1			1	1	
Bâtiment administratif				3		1						
Aéroport		2			1							
Banque / institution financière	1									1		
Emplacement de vélo			2									
Moyen de transport: voiture	2											
Installation militaire	1											
Stade						1						
Total	185	238	164	154	134	119	126	124	102	106	133	26

FPF/DGR/DRI/BIPOL - Statistiques policières de criminalité (date de clôture: 22/09/2023)

Les données pour les années 2001 jusqu'à 2012 ne sont plus publiées mais restent disponibles sur demande auprès du service BIPOL.

Les données pour 2023 ne concernent que le 1er trimestre.



POLITIE ZARA

Infractions contre l'intégrité physique

	2000	2013	2014	2015	2016	2017	2018	2019	2020	2021	2022	2023
Habitation	24	65	51	46	52	33	39	45	42	69	49	9
Voie publique	23	19	28	32	37	35	15	17	18	18	31	8
Horeca	8	9	7	11	7	8	5	4	2	1	5	
Parking	2	4	4	1	3	3	2	3	5	3	9	1
Service public	1	1	2	3	4	2	3	4	3	6	7	
Inconnue	12		5	1	1		4	3	2	6		
Habitation: allée	2	2	3	3	5	3	2	1	5	1	3	1
Terrain	1	1	4	3		1	1	2	4	1	1	1
Culture et loisirs	1		3		1	3	1	2	3		2	
Entreprise	2	3	1		2	3		1	1		3	
Infrastructure sportive	2			1	2	5		2	1		3	
Institution d'enseignement		1	2		1	1	1	1		1	1	1
Habitation: jardin	1	1		2		3		1				
Autre			1			2	3				1	
Moyen de transport: autre	3					1				1	1	
Stade	2		1			1		1	1			
Station essence	1		1				1	1		1	1	
Maison de repos			1			2		1			1	
Magasin					2		1					1
Eaux intérieures et maritimes					1			1	1			
Moyen de transport: autobus / autocar		1					1	1				
Service					1					1		
Aéroport		1										
Arrêt de bus / tram							1					
Bâtiment administratif		1										
Bureau de police												1
Total	85	109	114	103	119	106	80	91	88	109	118	23

STATISTIQUES POLICIERES DE CRIMINALITE

LIEU DE PERPETRATION: ZONE DE POLICE

POLITIE ZARA

PARTIE V : ZONE DE POLICE vs. TYPOLOGIE



Typologie de la zone: Catégorie 5

Zone de police
ARDENNES BRABANCONNES
BELOEIL / LEUZE -HT
BOTTE DU HAINAUT
BRAKEL
FLOWAL
GERMINALT
GRENS
KASTZE
KEMPENLAND
ORNE - THYLE
PAJOTTENLAND
PAYS DE HERVE
POLICE ENTRE SAMBRE ET MEUSE
POLICE FAMENNE-ARDENNE
POLICE HOUILLE-SEMOIS
POLICE JEMEPPE S/SAMBRE
POLICE SEMOIS ET LESSE
POLITIE ZARA
POLITIEZONE HET HOUTSCHE
POLITIEZONE KEMPEN N-O



CRIMINALITE ENREGISTREE : ZONE DE POLICE vs TYPOLOGIE

POLITIEZONE KOUTER
POLITIEZONE MIDDELKERKE
PZ AALTER
PZ ASSENEDE/EVERGEM
PZ BIERBEEK/BOUTERSEM/HOLSBEEK/LUBBEEK
PZ KANTON BORGLOON
PZ MALDEGEM
PZ VOEREN
REGIO PUYENBROECK
REGIO TIELT
SECOVA
WESTKUST
ZONE DE POLICE DE GAUME
ZONE DE POLICE EIFEL
ZONE DES COLLINES
ZONE DE SYLLE ET DENDRE
ZONE DU VAL DE L'ESCAUT
ZONE HAGELAND
ZONE MEUSE-HESBAYE
ZONE STAVELOT-MALMEDY
ZP BRABANT WALLON EST
ZP COMINES-WARNETON
ZP DU CONDROZ
ZP FLEURUS/LES BONS VILLERS/PONT-A-CELLES



CRIMINALITE ENREGISTREE : ZONE DE POLICE vs TYPOLOGIE

ZP LESSE ET LHOMME
ZP SUD-LUXEMBOURG
ZUIDERKEMPEN



CRIMINALITE ENREGISTREE : ZONE DE POLICE vs TYPOLOGIE

Typologie de la zone: Catégorie 5

Figure criminelle/phénomène	Niveau	% 2019 - 2020	% 2020 - 2021	% 2021 - 2022
Vol de voiture	ZONE DE POLICE	-50,0%	125,0%	-100,0%
	TYPLOGIE	-36,2%	-6,1%	6,2%
Vol de moto	ZONE DE POLICE	/	0,0%	-50,0%
	TYPLOGIE	-13,7%	-20,8%	36,3%
Carjacking	ZONE DE POLICE	/	-100,0%	/
	TYPLOGIE	-50,0%	25,0%	55,0%
Homejacking	ZONE DE POLICE	/	/	/
	TYPLOGIE	-62,5%	133,3%	14,3%
Vol dans les garages	ZONE DE POLICE	/	/	-100,0%
	TYPLOGIE	-52,4%	-43,3%	91,2%
Vol de vélomoteur	ZONE DE POLICE	100,0%	100,0%	25,0%
	TYPLOGIE	-8,6%	-21,1%	45,9%
Vol de vélo	ZONE DE POLICE	-2,6%	8,1%	-10,0%
	TYPLOGIE	-15,1%	2,4%	8,8%
Cambriolage dans habitation	ZONE DE POLICE	-30,8%	12,5%	7,4%
	TYPLOGIE	-29,9%	-11,2%	23,8%
Cambriolage ds entreprise ou commerce	ZONE DE POLICE	-55,6%	-62,5%	400,0%
	TYPLOGIE	-38,5%	-24,6%	26,1%
Cambriolage ds service public ou bâtiment administ	ZONE DE POLICE	-28,6%	0,0%	20,0%
	TYPLOGIE	-41,1%	-3,7%	7,1%
Vol au bélier	ZONE DE POLICE	/	/	/
	TYPLOGIE	-52,9%	-62,5%	200,0%



CRIMINALITE ENREGISTREE : ZONE DE POLICE vs TYPOLOGIE

Figure criminelle/phénomène	Niveau	% 2019 - 2020	% 2020 - 2021	% 2021 - 2022
Cambriolage dans bâtiment (total)	ZONE DE POLICE	-34,1%	4,7%	21,3%
	TYPOLOGIE	-31,8%	-12,6%	23,0%
Vol à main armée	ZONE DE POLICE	100,0%	50,0%	-33,3%
	TYPOLOGIE	-33,0%	9,2%	7,0%
Vol avec violence sans arme	ZONE DE POLICE	175,0%	9,1%	-16,7%
	TYPOLOGIE	-7,7%	0,8%	31,2%
Vol dans ou sur un véhicule	ZONE DE POLICE	-17,9%	-12,5%	-64,3%
	TYPOLOGIE	-28,2%	-10,2%	1,9%
Sacjacking dans une voiture	ZONE DE POLICE	/	/	/
	TYPOLOGIE	-100,0%	/	/
Vol d'armes et explosifs	ZONE DE POLICE	-100,0%	/	0,0%
	TYPOLOGIE	-25,2%	-13,4%	24,2%
Steaming	ZONE DE POLICE	/	/	/
	TYPOLOGIE	200,0%	-33,3%	0,0%
Arrachage de sac à main	ZONE DE POLICE	/	/	/
	TYPOLOGIE	-44,4%	40,0%	0,0%
Vol à l'arraché	ZONE DE POLICE	-100,0%	/	-66,7%
	TYPOLOGIE	-36,7%	-5,4%	13,6%
Vol à la tire	ZONE DE POLICE	-25,0%	-77,8%	250,0%
	TYPOLOGIE	-48,5%	-11,5%	33,5%
Vol à l'étalage	ZONE DE POLICE	45,8%	-2,9%	-47,1%
	TYPOLOGIE	-13,5%	11,2%	9,8%
Vol par ruse	ZONE DE POLICE	0,0%	-75,0%	100,0%
	TYPOLOGIE	-40,2%	-15,6%	33,3%



CRIMINALITE ENREGISTREE : ZONE DE POLICE vs TYPOLOGIE

Figure criminelle/phénomène	Niveau	% 2019 - 2020	% 2020 - 2021	% 2021 - 2022
Vol de métaux	ZONE DE POLICE	400,0%	-40,0%	0,0%
	TYPOLOGIE	-33,7%	14,0%	37,2%
Vol sur les chantiers	ZONE DE POLICE	233,3%	-50,0%	40,0%
	TYPOLOGIE	5,5%	-17,2%	29,7%
Home-invasion	ZONE DE POLICE	0,0%	-100,0%	/
	TYPOLOGIE	-14,3%	-66,7%	500,0%
Vol d'animaux	ZONE DE POLICE	200,0%	-66,7%	0,0%
	TYPOLOGIE	11,3%	-23,4%	5,0%
Vol de cargaison	ZONE DE POLICE	100,0%	-40,5%	-88,0%
	TYPOLOGIE	3,2%	-48,9%	-29,1%
Fraude de cartes de paiements	ZONE DE POLICE	-66,7%	350,0%	-44,4%
	TYPOLOGIE	-11,6%	-6,9%	31,1%
Phishing	ZONE DE POLICE	0,0%	260,0%	-72,2%
	TYPOLOGIE	162,1%	32,8%	8,0%
Ransomware	ZONE DE POLICE	/	0,0%	200,0%
	TYPOLOGIE	-44,7%	9,5%	47,8%
Shouldersurfing	ZONE DE POLICE	/	-100,0%	/
	TYPOLOGIE	-63,7%	-54,1%	52,9%
Skimming	ZONE DE POLICE	-100,0%	/	/
	TYPOLOGIE	-26,7%	-27,3%	0,0%
Violence contre les métiers d'intérêt général	ZONE DE POLICE	-100,0%	/	0,0%
	TYPOLOGIE	-3,2%	13,1%	20,2%
Viol collectif	ZONE DE POLICE	-100,0%	/	0,0%
	TYPOLOGIE	21,4%	29,4%	-54,5%



CRIMINALITE ENREGISTREE : ZONE DE POLICE vs TYPOLOGIE

Figure criminelle/phénomène	Niveau	% 2019 - 2020	% 2020 - 2021	% 2021 - 2022
Graffiti	ZONE DE POLICE	-50,0%	250,0%	-71,4%
	TYPOLOGIE	-20,1%	14,0%	14,3%
Dégradation de voiture	ZONE DE POLICE	-32,0%	5,9%	27,8%
	TYPOLOGIE	-17,4%	8,3%	-2,6%
Rixe au couteau	ZONE DE POLICE	0,0%	100,0%	-50,0%
	TYPOLOGIE	31,4%	1,5%	27,9%
VIF: physique, dans le couple	ZONE DE POLICE	-3,3%	69,0%	-22,4%
	TYPOLOGIE	-1,8%	4,9%	1,1%
VIF: physique, envers des descendants	ZONE DE POLICE	-33,3%	100,0%	-12,5%
	TYPOLOGIE	2,3%	5,1%	7,5%
VIF: physique, envers d'autres membres	ZONE DE POLICE	-28,6%	40,0%	-14,3%
	TYPOLOGIE	10,8%	-4,9%	9,8%
VIF: sexuelle, dans le couple	ZONE DE POLICE	-100,0%	/	/
	TYPOLOGIE	18,9%	-9,1%	-32,5%
VIF: sexuelle, envers des descendants	ZONE DE POLICE	-100,0%	/	/
	TYPOLOGIE	14,6%	-7,8%	-50,0%
VIF: sexuelle, envers d'autres membres	ZONE DE POLICE	-100,0%	/	/
	TYPOLOGIE	-22,2%	35,7%	-68,4%
VIF: psychique, dans le couple	ZONE DE POLICE	7,4%	-6,9%	25,9%
	TYPOLOGIE	4,3%	-1,5%	-1,6%
VIF: psychique, envers des descendants	ZONE DE POLICE	100,0%	-50,0%	0,0%
	TYPOLOGIE	20,2%	13,8%	-4,0%
VIF: psychique, envers d'autres membres	ZONE DE POLICE	100,0%	-50,0%	0,0%
	TYPOLOGIE	13,5%	11,3%	-13,9%



CRIMINALITE ENREGISTREE : ZONE DE POLICE vs TYPOLOGIE

Figure criminelle/phénomène	Niveau	% 2019 - 2020	% 2020 - 2021	% 2021 - 2022
VIF: économique, dans le couple	ZONE DE POLICE	-20,0%	75,0%	-71,4%
	TYPOLOGIE	8,6%	-3,0%	-7,8%
VIF: économique, envers des descendants	ZONE DE POLICE	/	0,0%	100,0%
	TYPOLOGIE	35,0%	0,0%	22,2%
VIF: économique, envers d'autres membres	ZONE DE POLICE	-25,0%	-66,7%	100,0%
	TYPOLOGIE	-25,5%	10,8%	-12,4%
Dopage humain	ZONE DE POLICE	/	0,0%	-100,0%
	TYPOLOGIE	-23,2%	-5,7%	-54,0%
Engraissement illégal	ZONE DE POLICE	/	/	/
	TYPOLOGIE	125,0%	33,3%	-33,3%
Vente de cocaïne	ZONE DE POLICE	-25,0%	0,0%	-33,3%
	TYPOLOGIE	5,5%	-17,0%	6,3%
Import-export de cocaïne	ZONE DE POLICE	/	/	/
	TYPOLOGIE	-24,0%	26,3%	12,5%
Production de drogues synthétiques	ZONE DE POLICE	/	-100,0%	/
	TYPOLOGIE	26,3%	8,3%	-57,7%
Import-export de drogues synthétiques	ZONE DE POLICE	/	/	/
	TYPOLOGIE	-38,5%	12,5%	-5,6%
Vente de drogues synthétiques	ZONE DE POLICE	600,0%	-100,0%	/
	TYPOLOGIE	-19,0%	-20,3%	-12,7%
Production de cannabis (culture)	ZONE DE POLICE	/	0,0%	-100,0%
	TYPOLOGIE	-12,9%	-15,4%	-34,1%
Import-export de cannabis en grande quantité	ZONE DE POLICE	/	/	/
	TYPOLOGIE	100,0%	-12,5%	-42,9%



CRIMINALITE ENREGISTREE : ZONE DE POLICE vs TYPOLOGIE

Figure criminelle/phénomène	Niveau	% 2019 - 2020	% 2020 - 2021	% 2021 - 2022
Vente de cannabis en grande quantité	ZONE DE POLICE	/	-100,0%	/
	TYPOLOGIE	21,4%	0,0%	-5,9%
Import-export d'héroïne	ZONE DE POLICE	/	/	/
	TYPOLOGIE	50,0%	-6,7%	-14,3%
Vente-traffic d'héroïne	ZONE DE POLICE	-100,0%	/	/
	TYPOLOGIE	-17,5%	9,1%	0,0%
Commerce et production d'arme à feu et mun.	ZONE DE POLICE	/	0,0%	-100,0%
	TYPOLOGIE	-25,0%	-11,1%	-6,3%
Commerce et production d'arme non à feu	ZONE DE POLICE	/	/	/
	TYPOLOGIE	75,0%	-42,9%	75,0%
TEH - exploitation économique	ZONE DE POLICE	/	0,0%	0,0%
	TYPOLOGIE	-36,8%	8,3%	53,8%
TEH - exploitation sexuelle	ZONE DE POLICE	200,0%	-100,0%	/
	TYPOLOGIE	-16,7%	40,0%	-8,2%
Violence physique (transport public)	ZONE DE POLICE	-100,0%	/	/
	TYPOLOGIE	-31,7%	29,6%	23,9%
Violence physique (voie publique)	ZONE DE POLICE	-6,3%	26,7%	52,6%
	TYPOLOGIE	-14,9%	6,6%	18,7%
Violence physique (autre endroit public)	ZONE DE POLICE	-33,3%	-50,0%	-100,0%
	TYPOLOGIE	-3,9%	6,6%	22,3%
Violence physique (endroit accessible au public)	ZONE DE POLICE	0,0%	-58,3%	300,0%
	TYPOLOGIE	-41,3%	16,3%	44,3%
Violence sexuelle (transport public)	ZONE DE POLICE	/	/	/
	TYPOLOGIE	-29,6%	52,6%	41,4%



CRIMINALITE ENREGISTREE : ZONE DE POLICE vs TYPOLOGIE

Figure criminelle/phénomène	Niveau	% 2019 - 2020	% 2020 - 2021	% 2021 - 2022
Violence sexuelle (voie publique)	ZONE DE POLICE	/	-77,8%	150,0%
	TYPOLOGIE	13,4%	-8,1%	4,7%
Violence sexuelle (autre endroit public)	ZONE DE POLICE	/	/	/
	TYPOLOGIE	44,4%	-11,5%	19,6%
Violence sexuelle (endroit accessible au public)	ZONE DE POLICE	0,0%	33,3%	-50,0%
	TYPOLOGIE	-26,4%	29,8%	7,1%
Violence psychique (transport public)	ZONE DE POLICE	/	0,0%	-100,0%
	TYPOLOGIE	-35,9%	12,0%	30,4%
Violence psychique (voie publique)	ZONE DE POLICE	-45,0%	18,2%	-7,7%
	TYPOLOGIE	1,3%	0,8%	1,2%
Violence psychique (autre endroit public)	ZONE DE POLICE	200,0%	-33,3%	-100,0%
	TYPOLOGIE	15,9%	-13,7%	4,0%
Violence psychique (endroit accessible au public)	ZONE DE POLICE	0,0%	25,0%	160,0%
	TYPOLOGIE	-11,2%	-6,5%	11,8%
Vol à main armée (transport public)	ZONE DE POLICE	/	/	/
	TYPOLOGIE	/	100,0%	0,0%
Vol à main armée (voie publique)	ZONE DE POLICE	/	0,0%	-100,0%
	TYPOLOGIE	-23,1%	0,0%	16,7%
Vol à main armée (autre endroit public)	ZONE DE POLICE	/	/	/
	TYPOLOGIE	0,0%	-50,0%	-50,0%
Vol à main armée (endroit accessible au public)	ZONE DE POLICE	/	/	/
	TYPOLOGIE	-53,5%	25,0%	-16,0%
Vol avec violence sans arme (transport public)	ZONE DE POLICE	/	/	/
	TYPOLOGIE	-15,4%	-27,3%	37,5%



CRIMINALITE ENREGISTREE : ZONE DE POLICE vs TYPOLOGIE

Figure criminelle/phénomène	Niveau	% 2019 - 2020	% 2020 - 2021	% 2021 - 2022
Vol avec violence sans arme (voie publique)	ZONE DE POLICE	/	/	0,0%
	TYPLOGIE	-24,6%	11,8%	2,5%
Vol avec violence sans arme (autre endroit public)	ZONE DE POLICE	0,0%	-100,0%	/
	TYPLOGIE	38,5%	-44,4%	60,0%
Vol avec violence sans arme (endr. acces. au pub.)	ZONE DE POLICE	0,0%	0,0%	0,0%
	TYPLOGIE	-32,6%	12,9%	18,1%
Faux policiers	ZONE DE POLICE	/	/	/
	TYPLOGIE	62,5%	-57,7%	209,1%
Terrorisme, extrémisme et radicalisme	ZONE DE POLICE	-100,0%	/	/
	TYPLOGIE	-20,7%	-13,0%	-5,0%
Cyberharcèlement	ZONE DE POLICE	10,0%	-18,2%	-55,6%
	TYPLOGIE	0,5%	6,1%	-1,9%
Fraude à l'identité	ZONE DE POLICE	-25,0%	108,3%	-48,0%
	TYPLOGIE	15,8%	9,1%	8,9%

STATISTIQUES POLICIERES DE CRIMINALITE

LIEU DE PERPETRATION: ZONE DE POLICE

POLITIE ZARA

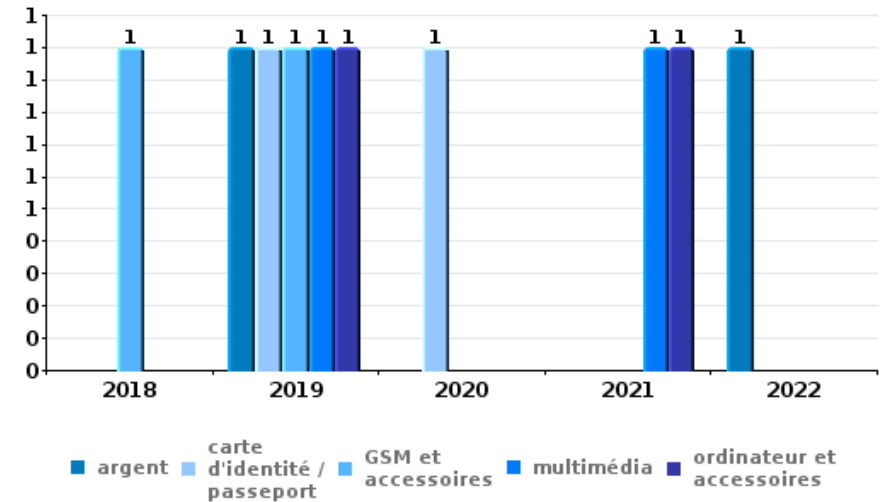
PARTIE VI : OBJETS ET MOYENS DE TRANSPORT



POLITIE ZARA

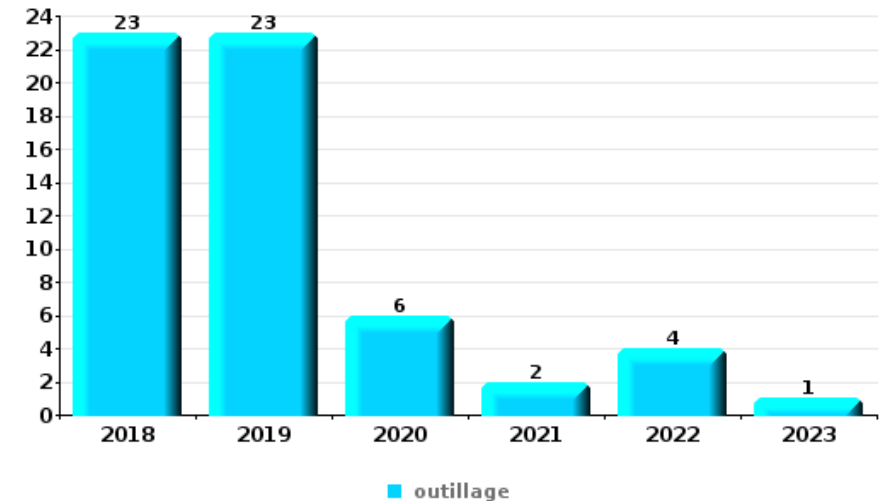
Vol à main armée

Top 5 Objets volés (sbd nombre de faits)		2018	2019	2020	2021	2022	2023
1	argent		1			1	
1	carte d'identité / passeport		1	1			
1	GSM et accessoires	1	1				
1	multimédia		1		1		
1	ordinateur et accessoires		1		1		



Vol dans ou sur un véhicule

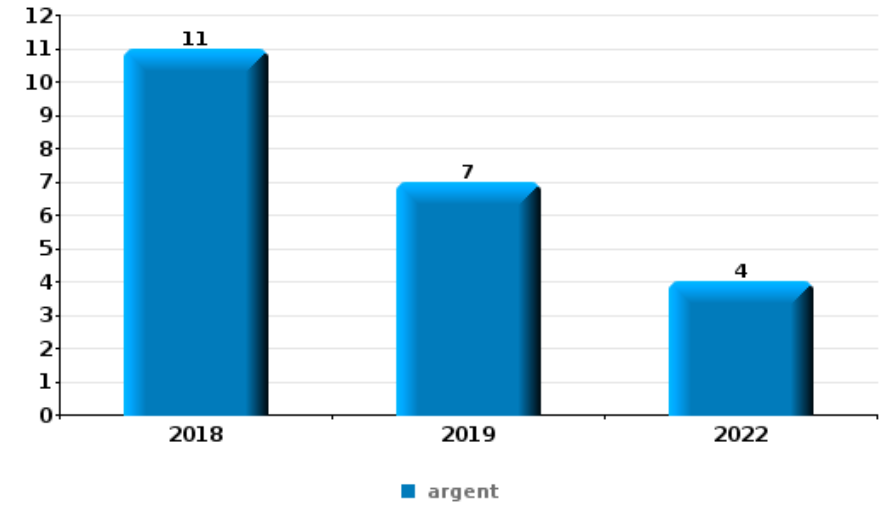
Top 5 Objets volés (sbd nombre de faits)		2018	2019	2020	2021	2022	2023
1	outillage	23	23	6	2	4	1
2	ordinateur et accessoires	10	3	2	4	1	
3	alimentation	1	4	8	5	1	
4	argent	5	1	1	10	1	
5	pièce de moyen de transport	4	12	1			





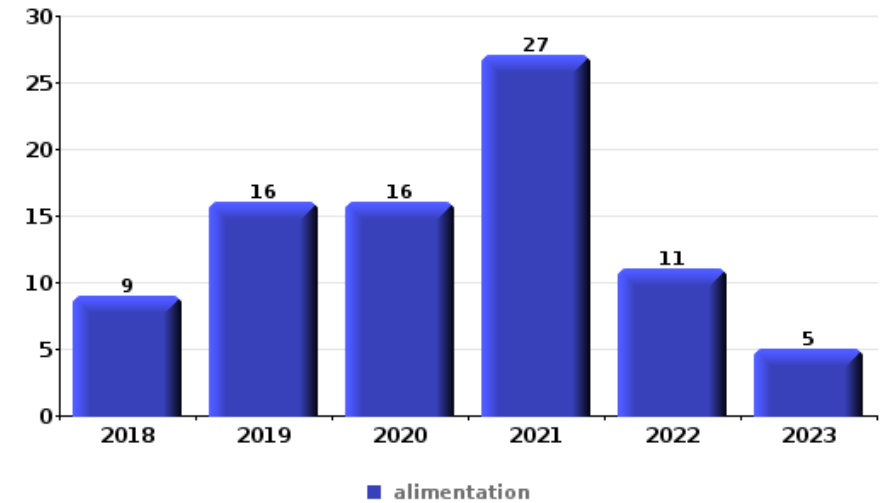
Cambrilage ds entreprise ou commerce

Top 5 Objets volés (sbd nombre de faits)		2018	2019	2020	2021	2022	2023
1	argent	11	7			4	
2	outillage	5		1	2	2	
3	coffre-fort / coffret (argent) / caisse	3	2			3	
4	ordinateur et accessoires	4	1			2	
5	alimentation	1	1		1	1	
5	pièce de moyen de transport	2	2				
5	vêtement		1			3	



Vol à l'étalage

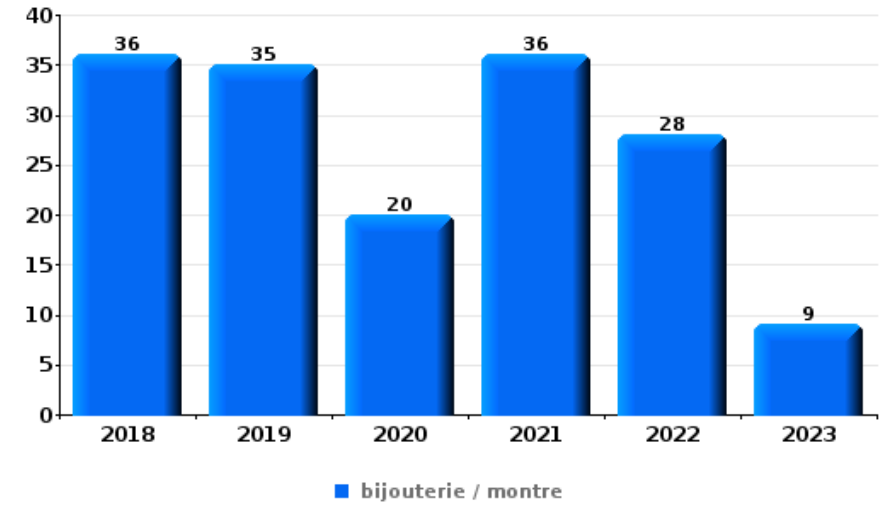
Top 5 Objets volés (sbd nombre de faits)		2018	2019	2020	2021	2022	2023
1	alimentation	9	16	16	27	11	5
2	tabac	6	6	10	3	1	
3	parfum / produit de beauté	3	1	3	3		1
4	ordinateur et accessoires	1	1	2	1	1	
5	vêtement	1		2			





Cambrilage dans habitation

Top 5 Objets volés (sbd nombre de faits)		2018	2019	2020	2021	2022	2023
1	bijouterie / montre	36	35	20	36	28	9
2	argent	27	34	13	26	24	4
3	ordinateur et accessoires	11	10	4	7	7	
4	multimédia	3	7	4	8	6	
4	vêtement	8	4	5	7	2	2



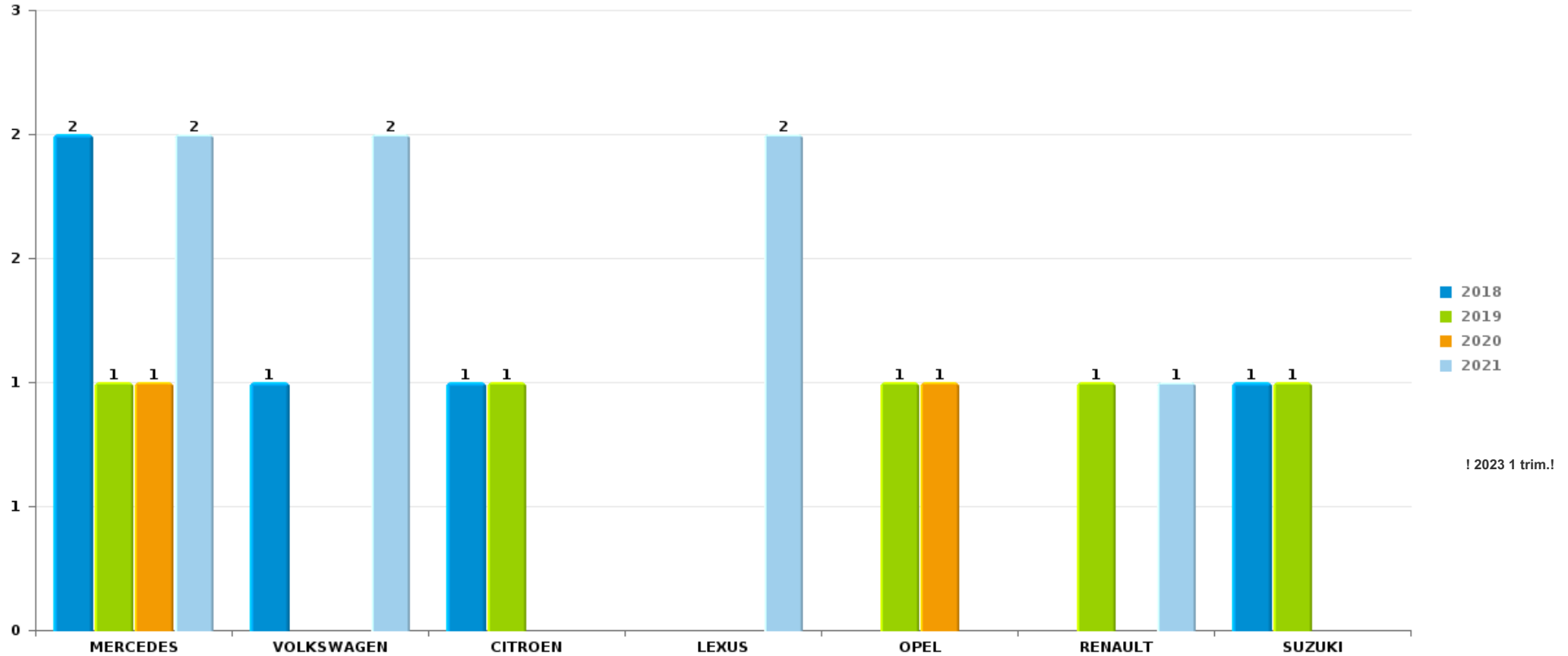
Remarque: en ce qui concerne les objets, aucun total n'est reproduit étant donné que plusieurs objets peuvent avoir été volés lors d'un même fait.



POLITIE ZARA

Vol de voiture

Nombre de voitures volées par marque (Top 5)



STATISTIQUES POLICIERES DE CRIMINALITE

LIEU DE PERPETRATION: ZONE DE POLICE

POLITIE ZARA

PARTIE VII : SUSPECTS



Partie 1: Niveau FAITS (comptage du nombre de faits pour lesquels un certain type de suspect est impliqué)

1.1. Nombre d'infractions selon le sexe des suspects identifiés (par catégorie principale)

Étant donné que, tant un suspect identifié masculin qu'un suspect identifié féminin peuvent être impliqués lors d'un même fait, il est possible que la somme des colonnes «Hommes» et «Femmes» soit supérieure à la valeur de la colonne «Total...» (voir également la note méthodologique)

POLITIE ZARA

2023

Catégorie principale / Sexe	Nombre total de faits avec au moins 1 suspect	Hommes	%	Femmes	%
Fraude	10	9	90,0%	2	20,0%
Infr. contre l'intégrité physique	9	8	88,9%	2	22,2%
Vol et extorsion	10	5	50,0%	5	50,0%
Infr. contre autres valeurs morales et sentiments	8	8	100,0%		
Législation sur les étrangers	7	7	100,0%		
Criminalité informatique	6	5	83,3%	1	16,7%
Dégradation de la propriété	6	6	100,0%		
Environnement	6	6	100,0%		
Drogues	5	4	80,0%	1	20,0%
Infr. contre la sécurité publique	5	5	100,0%		
Infr. contre la foi publique	4	2	50,0%	2	50,0%
Ivresse et alcool	3	3	100,0%		
Code pénal social	2	2	100,0%		
Infr. contre la famille	2	1	50,0%	1	50,0%
Infr. contre l'autorité publique	2	2	100,0%		
Armes et explosifs	1	1	100,0%		

CRIMINALITE ENREGISTREE: SUSPECTS



Catégorie principale / Sexe	Nombre total de faits avec au moins 1 suspect	Hommes	%	Femmes	%
Registre de population	1	1	100,0%		
Traite des êtres humains	1	1	100,0%		
Travail	1	1	100,0%		
Total	89	77	86,5 %	14	15,7 %



1.2. Nombre d'infractions selon le sexe des suspects identifiés (par figure criminelle)

Étant donné que, tant un suspect identifié masculin qu'un suspect identifié féminin peuvent être impliqués lors d'un même fait, il est possible que la somme des colonnes «Hommes» et «Femmes» soit supérieure à la valeur de la colonne «Total...»
(voir également la note méthodologique)

POLITIE ZARA

2023

FC Vol moyen de transport

Figure criminelle / Sexe	Nombre total de faits avec au moins 1 suspect identifié	Hommes	%
Vol de vélo	1	1	100,0%
Total	PA	PA	PA

FC Cambriolage

Figure criminelle / Sexe	Nombre total de faits avec au moins 1 suspect identifié	Hommes	%	Femmes	%
Cambriolage dans habitation	2	1	50,0%	1	50,0%
Cambriolage ds entreprise ou commerce	1	1	100,0%		
Cambriolage dans bâtiment (total)	3	2	66,7%	1	33,3%
Total	PA	PA	PA	PA	PA

FC Vol autre

Figure criminelle / Sexe	Nombre total de faits avec au moins 1 suspect identifié	Hommes	%	Femmes	%
Vol avec violence sans arme	1			1	100,0%
Vol à l'étalage	5	1	20,0%	4	80,0%
Total	PA	PA	PA	PA	PA

CRIMINALITE ENREGISTREE: SUSPECTS



Criminalité ICT

Figure criminelle / Sexe	Nombre total de faits avec au moins 1 suspect identifié	Hommes	%
Phishing	1	1	100,0%
Total	PA	PA	PA

FC Autre

Figure criminelle / Sexe	Nombre total de faits avec au moins 1 suspect identifié	Hommes	%
Violence contre les métiers d'intérêt général	1	1	100,0%
Total	PA	PA	PA

PH Violence intrafamiliale (VIF)

Figure criminelle / Sexe	Nombre total de faits avec au moins 1 suspect identifié	Hommes	%	Femmes	%
VIF: physique, dans le couple	4	3	75,0%	2	50,0%
VIF: psychique, dans le couple	2	1	50,0%	1	50,0%
VIF: économique, dans le couple	1	1	100,0%		
VIF: économique, envers d'autres membres	1	1	100,0%		
Total	PA	PA	PA	PA	PA

PH Traite des êtres humains

Figure criminelle / Sexe	Nombre total de faits avec au moins 1 suspect identifié	Hommes	%
TEH - exploitation sexuelle	1	1	100,0%
Total	PA	PA	PA



PH Violence dans l'espace public

Figure criminelle / Sexe	Nombre total de faits avec au moins 1 suspect identifié	Hommes	%	Femmes	%
Violence physique (voie publique)	2	2	100,0%	1	50,0%
Violence physique (autre endroit public)	2	2	100,0%		
Violence physique (endroit accessible au public)	1	1	100,0%		
Violence psychique (voie publique)	2	2	100,0%		
Violence psychique (autre endroit public)	1	1	100,0%		
Total	PA	PA	PA	PA	PA

PH Autre

Figure criminelle / Sexe	Nombre total de faits avec au moins 1 suspect identifié	Hommes	%	Femmes	%
Cyberharcèlement	2	2	100,0%		
Fraude à l'identité	3	2	66,7%	1	33,3%
Total	PA	PA	PA	PA	PA



1.3. Nombre d'infractions selon l'âge des suspects identifiés (par catégorie principale)

Étant donné que, tant un suspect identifié mineur qu'un suspect identifié majeur peuvent être impliqués lors d'un même fait, il est possible que la somme des colonnes «Mineur» et «Majeur» soit supérieure à la valeur de la colonne «Total...» (voir également la note méthodologique)

POLITIE ZARA

2023

Catégorie principale / Âge	Nombre total de faits avec au moins 1 suspect identifié	Mineur	%	Majeur	%
Fraude	10			10	100,0%
Vol et extorsion	10			10	100,0%
Infr. contre l'intégrité physique	9	1	11,1%	8	88,9%
Infr. contre autres valeurs morales et sentiments	8			8	100,0%
Législation sur les étrangers	7			7	100,0%
Criminalité informatique	6			6	100,0%
Dégradation de la propriété	6	1	16,7%	5	83,3%
Environnement	6			6	100,0%
Drogues	5			5	100,0%
Infr. contre la sécurité publique	5	1	20,0%	4	80,0%
Infr. contre la foi publique	4			4	100,0%
Ivresse et alcool	3	1	33,3%	2	66,7%
Code pénal social	2			2	100,0%
Infr. contre la famille	2			2	100,0%
Infr. contre l'autorité publique	2	2	100,0%		
Armes et explosifs	1			1	100,0%
Registre de population	1			1	100,0%
Traite des êtres humains	1			1	100,0%
Travail	1			1	100,0%
Total	89	6	6,7%	83	93,3%



1.4. Nombre d'infractions selon l'âge des suspects identifiés (par figure criminelle)

Étant donné que, tant un suspect identifié mineur qu'un suspect identifié majeur peuvent être impliqués lors d'un même fait, il est possible que la somme des colonnes «Mineur» et «Majeur» soit supérieure à la valeur de la colonne «Total...»
(voir également la note méthodologique)

POLITIE ZARA

2023

FC Vol moyen de transport

Figure criminelle / Âge	Nombre total de faits avec au moins 1 suspect identifié	Majeur	%
Vol de vélo	1	1	100,0%
Total	PA	PA	PA

FC Cambriolage

Figure criminelle / Âge	Nombre total de faits avec au moins 1 suspect identifié	Majeur	%
Cambriolage dans habitation	2	2	100,0%
Cambriolage ds entreprise ou commerce	1	1	100,0%
Cambriolage dans bâtiment (total)	3	3	100,0%
Total	PA	PA	PA

FC Vol autre

Figure criminelle / Âge	Nombre total de faits avec au moins 1 suspect identifié	Majeur	%
Vol avec violence sans arme	1	1	100,0%
Vol à l'étalage	5	5	100,0%
Total	PA	PA	PA



Criminalité ICT

Figure criminelle / Âge	Nombre total de faits avec au moins 1 suspect identifié	Majeur	%
Phishing	1	1	100,0%
Total	PA	PA	PA

FC Autre

Figure criminelle / Âge	Nombre total de faits avec au moins 1 suspect identifié	Mineur	%
Violence contre les métiers d'intérêt général	1	1	100,0%
Total	PA	PA	PA

PH Violence intrafamiliale (VIF)

Figure criminelle / Âge	Nombre total de faits avec au moins 1 suspect identifié	Majeur	%
VIF: physique, dans le couple	4	4	100,0%
VIF: psychique, dans le couple	2	2	100,0%
VIF: économique, dans le couple	1	1	100,0%
VIF: économique, envers d'autres membres	1	1	100,0%
Total	PA	PA	PA

PH Traite des êtres humains

Figure criminelle / Âge	Nombre total de faits avec au moins 1 suspect identifié	Majeur	%
TEH - exploitation sexuelle	1	1	100,0%
Total	PA	PA	PA



PH Violence dans l'espace public

Figure criminelle / Âge	Nombre total de faits avec au moins 1 suspect identifié	Mineur	%	Majeur	%
Violence physique (voie publique)	2			2	100,0%
Violence physique (autre endroit public)	2	2	100,0%		
Violence physique (endroit accessible au public)	1			1	100,0%
Violence psychique (voie publique)	2			2	100,0%
Violence psychique (autre endroit public)	1	1	100,0%		
Total	PA	PA	PA	PA	PA

PH Autre

Figure criminelle / Âge	Nombre total de faits avec au moins 1 suspect identifié	Majeur	%
Cyberharcèlement	2	2	100,0%
Fraude à l'identité	3	3	100,0%
Total	PA	PA	PA



Partie 2: Niveau SUSPECTS-FAIT (comptage du nombre de combinaisons suspect-fait)

2.1. Nombre de suspects-fait selon le sexe des suspects identifiés (TOP 5 des catégories principales)

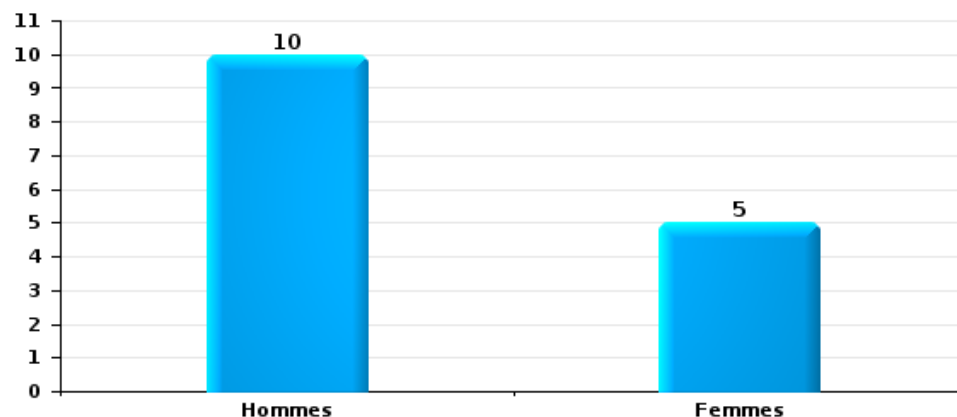
Lorsqu'un même suspect a commis plusieurs faits durant la période considérée, il est aussi comptabilisé plusieurs fois (voir également la note méthodologique)

POLITIE ZARA

2023

Vol et extorsion

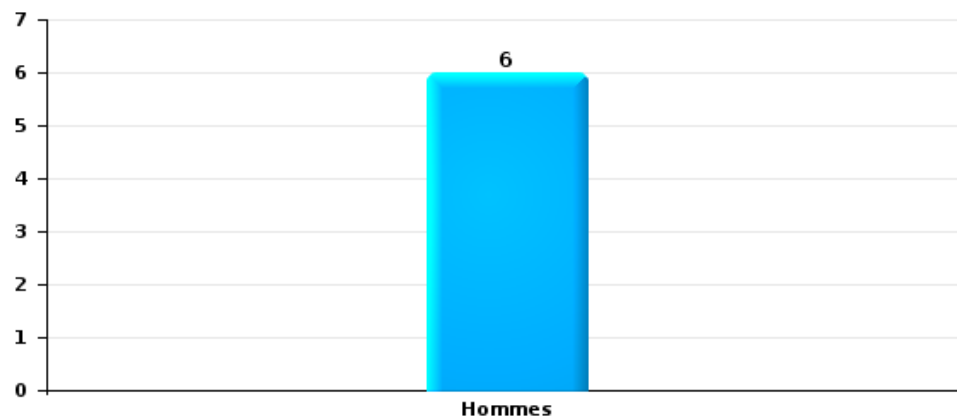
Nombre de suspects-fait selon le sexe





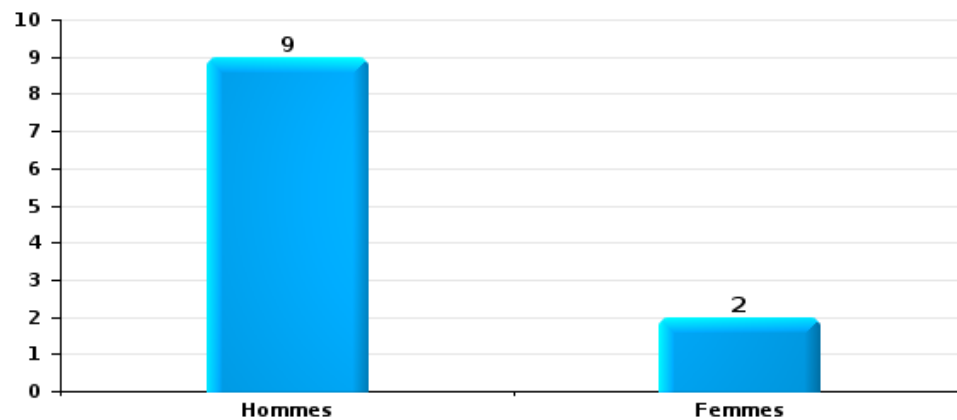
Dégradation de la propriété

Nombre de suspects-fait selon le sexe



Infr. contre l'intégrité physique

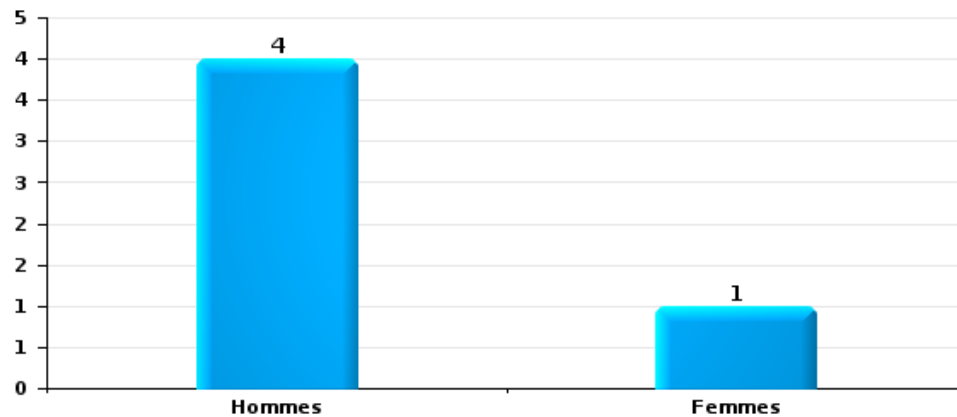
Nombre de suspects-fait selon le sexe





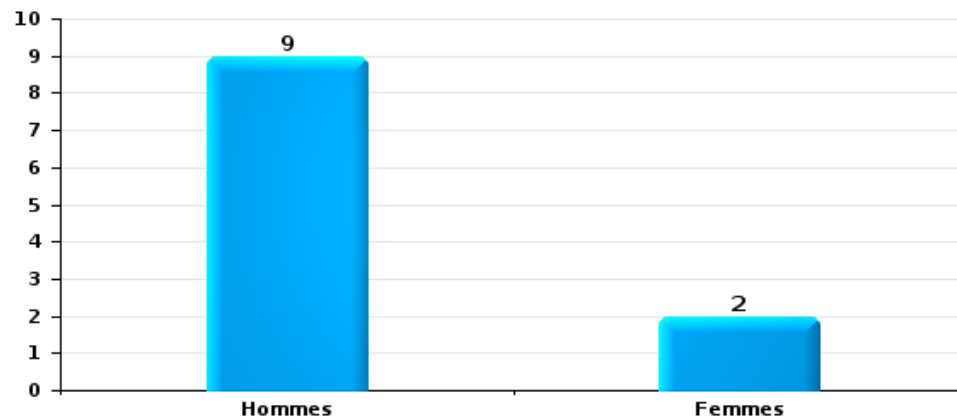
Drogues

Nombre de suspects-fait selon le sexe



Fraude

Nombre de suspects-fait selon le sexe





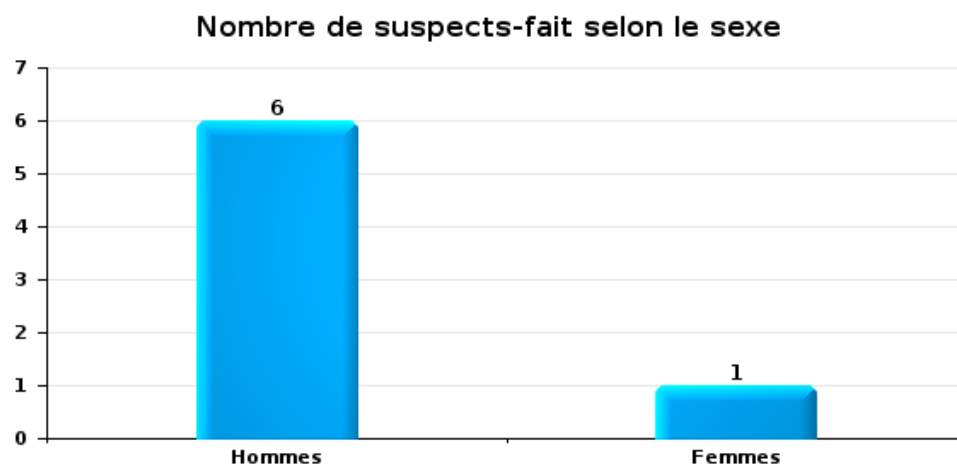
2.2. Nombre de suspects-fait selon le sexe des suspects identifiés (TOP 5 des figures criminelles)

Lorsqu'un même suspect a commis plusieurs faits durant la période considérée, il est aussi comptabilisé plusieurs fois (voir également la note méthodologique)

POLITIE ZARA

2023

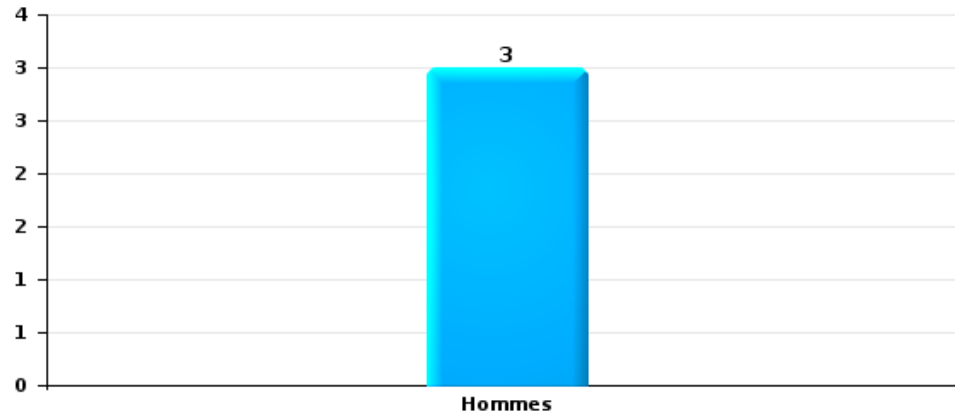
Cambriolage dans bâtiment (total)





Vol de vélo

Nombre de suspects-fait selon le sexe





2.3. Nombre de suspects-fait selon l'âge des suspects identifiés (TOP 5 des catégories principales)

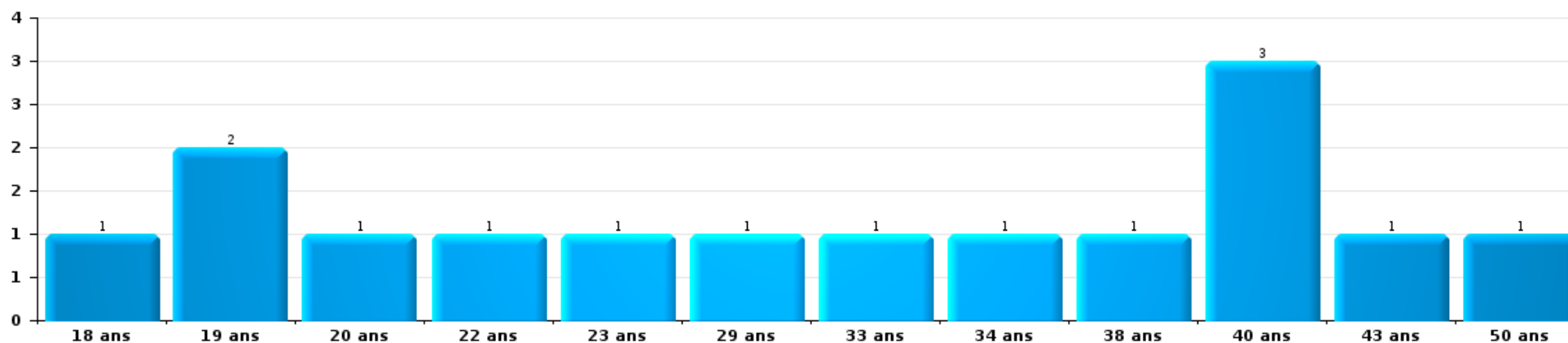
1) Lorsqu'un même suspect a commis plusieurs faits durant la période considérée, il est aussi comptabilisé plusieurs fois, qu'il ait le même âge ou non – 2) Les suspects au-dessous de 14 ans et à partir de 90 ans ne sont pas repris dans le tableau (voir également la note méthodologique)

POLITIE ZARA

2023

Vol et extorsion

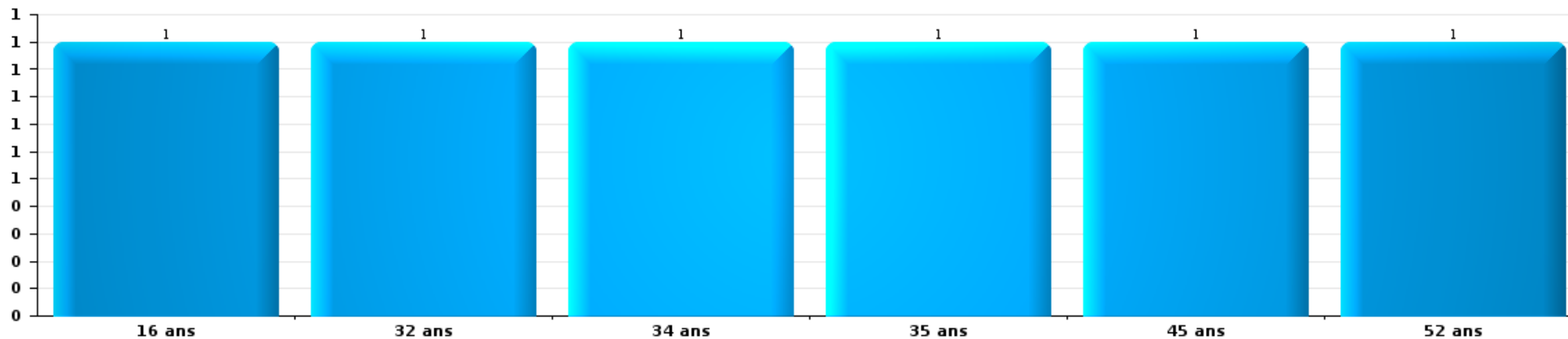
Nombre de suspects-fait par âge (chronologique)





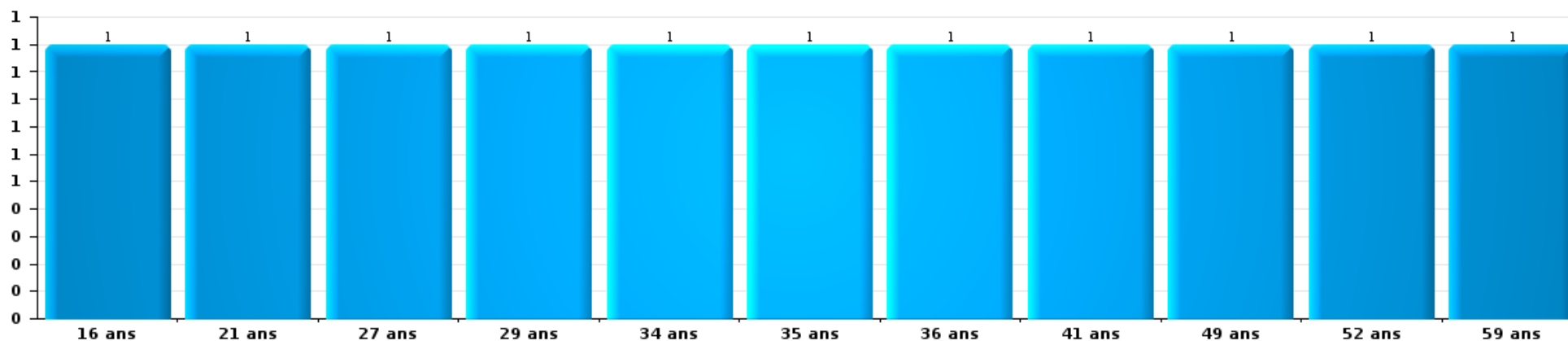
Dégradation de la propriété

Nombre de suspects-fait par âge (chronologique)



Infr. contre l'intégrité physique

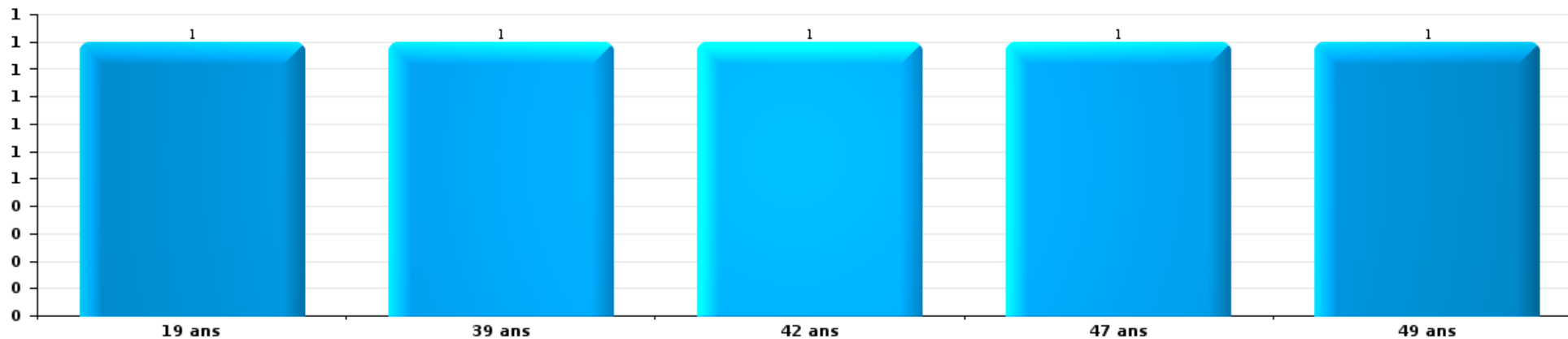
Nombre de suspects-fait par âge (chronologique)





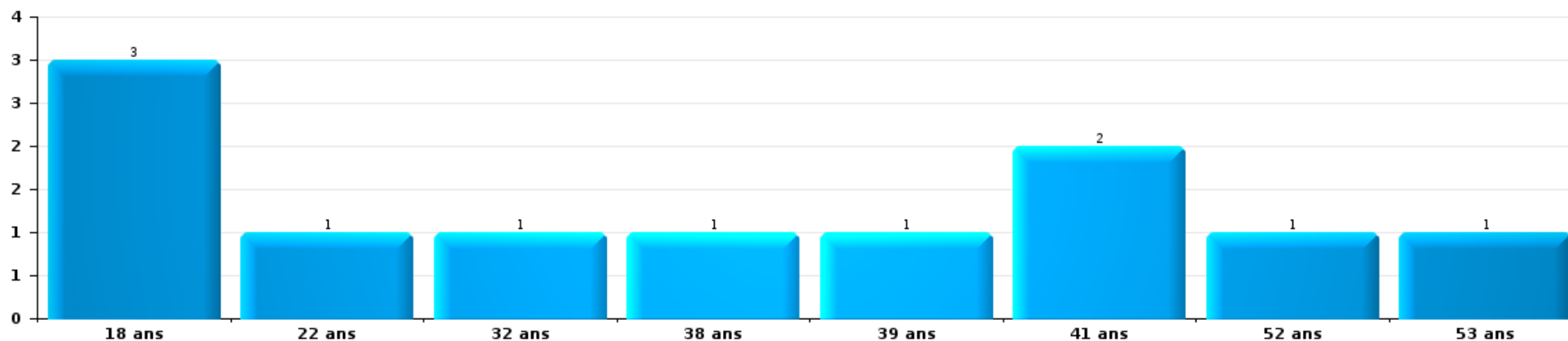
Drogues

Nombre de suspects-fait par âge (chronologique)



Fraude

Nombre de suspects-fait par âge (chronologique)





2.4. Nombre de suspects-fait selon l'âge des suspects identifiés (TOP 5 des figures criminelles)

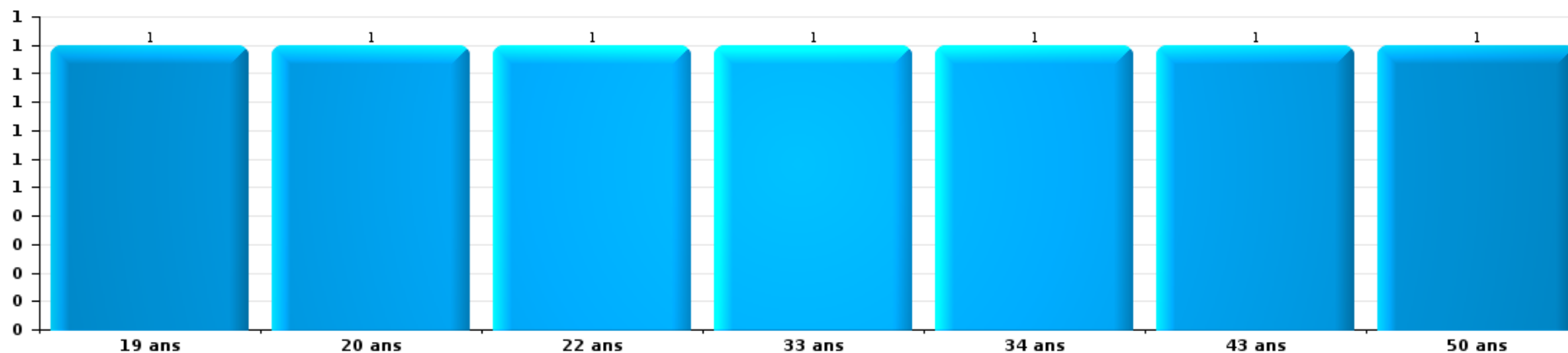
1) Lorsqu'un même suspect a commis plusieurs faits durant la période considérée, il est aussi comptabilisé plusieurs fois, qu'il ait le même âge ou non - 2) Les suspects au-dessous de 14 ans et à partir de 90 ans ne sont pas repris dans le tableau (voir également la note méthodologique)

POLITIE ZARA

2023

Cambrilage dans bâtiment (total)

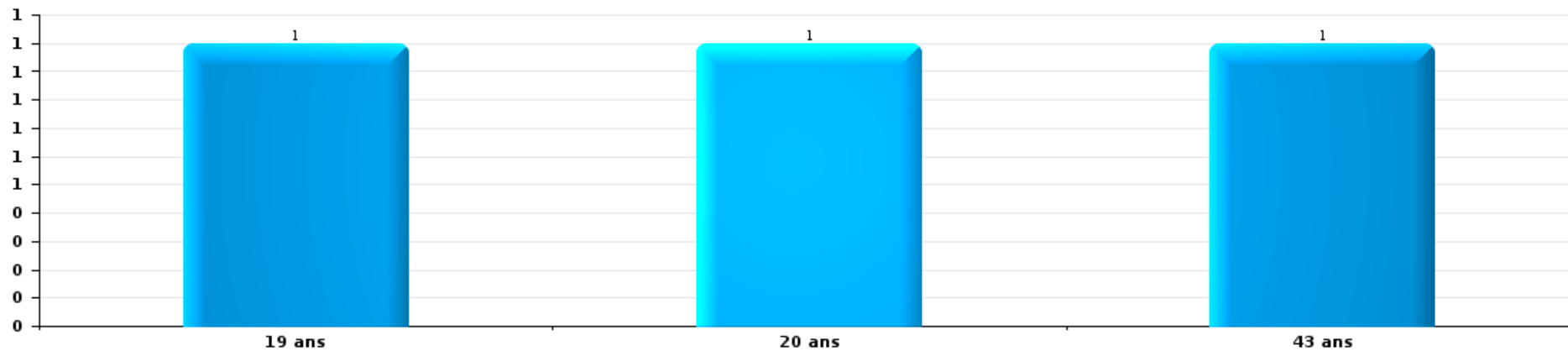
Nombre de suspects-fait par âge (chronologique)





Vol de vélo

Nombre de suspects-fait par âge (chronologique)



STATISTIQUES POLICIERES DE CRIMINALITE

LIEU DE PERPETRATION: ZONE DE POLICE

POLITIE ZARA

***ANNEXE I: DETAIL PAR CATEGORIE DE DELIT
CODE PENAL***



POLITIE ZARA

Infraction Code pénal

Infr. contre l'intégrité physique

			2000	2013	2014	2015	2016	2017	2018	2019	2020	2021	2022	2023
Assassinat	Suite à incendie volontaire / explosion	Tent.		1										
	Autres	Acc.								1				
		Tent.		1		1						1		
	Sous-total			2			1				1	1		
Meurtre	Empoisonnement (meurtre)	Tent.									1			
	Non spécifié	Acc.		1										
		Acc.		1										
	Autres	Tent.	2	2	2	1	3		1	1				1
Sous-total			2	4	2	1	3		1	1	1		1	
Torture et maltraitance	Traitement inhumain	Acc.			1			1			1			1
	Traitement dégradant	Acc.					1							
	Sous-total				1		1		1			1		1
Coups et/ou blessures vol. en sphère familiale	Entre partenaires ou ex-partenaires	Acc.	8	32	31	26	41	29	23	28	28	46	33	3
	Lors d'un différend familial en général	Acc.	15											
	Par les parents envers un mineur	Acc.	1	4	2	1	4	1	3	4	2	2	2	
	Envers les parents	Acc.	1	6	4	4	1	3	1	4	1	3	3	
	Envers d'autres ascendants directs ou collatéraux	Acc.	1	2	3				2	2	1	2	2	2
	Sous-total			26	44	40	31	46	35	29	37	33	53	40
Coups et/ou blessures vol. hors sphère familiale	Bagarres (=coups réciproques)	Acc.	9	18	10	9	16	11	11	12	10	19	23	3
	Coups envers fonctionnaire de police	Acc.			2	2			2	2			1	1
	Envers un mineur par une pers. ayant autorité	Acc.		1	4	1	1	1			2	1	2	1
	Envers un mineur qualité de l'auteur inconnue	Acc.	1	2		1	4	2				1	2	1
	Envers un arbitre de manifestation sportive	Acc.				1								
	Coups envers personnel transport public	Acc.						1	1					
	Coups envers personnel autre service public	Acc.		2					1	1				
	Coups envers profession médicale	Acc.						1						1
	Non spécifié	Acc.	28	27	40	39	39	40	24	27	27	24	18	38
Sous-total			38	50	56	53	60	57	39	43	36	41	64	14
Abstention coupable	Acc.		1			1				1				
Sous-total				1			1			1				



Infr. contre l'intégrité physique

			2000	2013	2014	2015	2016	2017	2018	2019	2020	2021	2022	2023	
Autres infr. volontaires. c/ l'intégrité phys.	Privation de soins à enfant ou personne vulnérable	Acc.			1	3	1					2			
	Abandon d'enfant dans le besoin	Acc.								1					
	Administration substances nuisibles	Acc.		1			1		1						
		Tent.				1									
	Empoisonnement de denrées	Acc.	1												
	Entrave méchante à la circulation	Acc.	3	1	5	3	3	5			1	1	2	2	1
	Voies de faits et violences légères	Acc.	2	3	7	9	3	5	7	4	6	8	7	7	3
	Sous-total		6	5	13	16	8	10	8	6	7	12	9	4	
Infr. involontaires contre l'intégrité physique	Coups et/ou blessures involontaires	Acc.	13	1	1				1		3				
	Morsure de chien	Acc.		2	1	1		3	2	2	6	3	3	2	
	Sous-total		13	3	2	1		3	3	2	9	3	3	2	
	Total		85	109	114	103	119	106	80	91	88	109	118	23	



Infr. contre la liberté individuelle

			2000	2013	2014	2015	2016	2017	2018	2019	2020	2021	2022	2023
Enlèvement de mineur ou personne vulnérable	Enlèvement parental	Acc.		1										
		Tent.		1			1					1		
	Autre enlèvement	Acc.		1										
		Tent.		1	1		1	2	3	1				
Sous-total				4	1		1	3	3	1		1		
Détenition par un particulier	Acc.		1	1			1	2		3				
	Sous-total		1	1			1	2		3				
Total			1	5	1		2	5	3	4		1		



Infr. contre les mœurs

			2000	2013	2014	2015	2016	2017	2018	2019	2020	2021	2022	2023
Viol n'ayant pas causé la mort	Victime < 10a	Acc.	1		1	1		2	1					
	Victime 10a - 14a	Acc.	1	2			1							
	Victime 14a - 16a	Acc.		3			2	1	2	2		2	2	
	Victime 16a - 18a	Acc.	1				1	1		1		1		
	Victime majeure	Acc.	1	1	7	2	2		3	3	2	2		
	Sous-total		4	6	8	3	6	4	6	6	2	5	2	
Viol avec conséquence inconnue		Acc.				1								
		Sous-total				1								
Viol n'ayant pas causé la mort (nvCPS)	Victime < 16a	Acc.												1
	Victime 16a - 18a	Acc.												1
	Victime majeure	Acc.												2
	Sous-total													4
Attentat à la pudeur avec violence / menace	Victime < 16a	Acc.		2	2			1	1	1		2		
	Victime 16a - 18a	Acc.		1		1								
		Tent.			1									
	Victime majeure	Acc.	1	3		2	1	2		2	1	2	1	
	Tent.		1			1								
	Sous-total		1	7	3	3	2	3	1	3	1	4	1	
Attentat à la pudeur sans violence / menace	Victime < 16a	Acc.		2	3	3	7	1	1	2		2		
	Victime 16a - 18a	Acc.			2		1		1		1	1		
	Victime âge inconnu	Acc.		1	1		3		1	1	3	1		
	Sous-total			3	6	3	11	1	3	3	4	4		
Attentat à la pudeur non spécifié		Acc.	2											
		Sous-total	2											
Atteinte intégrité sexuelle sans mort (nvCPS)	Victime < 16a	Acc.												3
		Tent.												1
	Victime 16a - 18a	Acc.												1
	Victime majeure	Acc.												2
	Sous-total													7
Pornographie infantine	Détention	Acc.		2		1			1	1	5	1	4	
		Tent.											1	
	Distribution	Acc.		1		2	1	2	4	1	3	2	1	
	Accès pornographie infantine via technologie	Acc.									1		1	

FPF/DGR/DR/BIPOL - Statistiques policières de criminalité (date de clôture: 22/09/2023)
 Les données pour les années 2001 jusqu'à 2012 ne sont plus publiées mais restent disponibles sur demande auprès du service BIPOL.
 Les données pour 2023 ne concernent que le 1er trimestre.



Infr. contre les mœurs

			2000	2013	2014	2015	2016	2017	2018	2019	2020	2021	2022	2023
		Sous-total		3		3	1	2	5	2	9	3	7	
Pornographie		Acc.				1								
		Sous-total				1								
Incitation à la débauche	Victime mineure	Acc.			2	1			3		1		4	
		Tent.											1	
	Autre publicité pour débauche	Acc.						1		1				
		Sous-total			2	1		1	3	1	1		5	
Exploitation de la débauche d'autrui	Victime mineure	Acc.				1								
	Victime majeure	Acc.	1	1	1			1	3	1	2			
		Sous-total	1	1	1			1	3	1	2			
Outrage public aux bonnes mœurs	Actions (exhibitionnisme, etc.)	Acc.	2	6	6	8	6	2	2	1	6	1	1	
	Ecrits, images, objets	Acc.	1	1		1	2	2	2	3		1	4	
	Exhibitionnisme (nvCPS)	Acc.											1	
	Non spécifié	Acc.	1											
		Sous-total	4	7	6	9	8	4	4	4	4	6	2	6
Voyeurisme	Observation/enregistrement de nudité ou intimité	Acc.									1	4		
	Diffusion enregistrement nudité ou intimité	Acc.									1	3		
		Sous-total									2	7		
Voyeurisme direct (nvCPS)	Victime majeure	Acc.											1	
		Sous-total											1	
Voyeurisme via moyen technique ou autre (nvCPS)	Victime < 16a	Acc.											1	
	Victime majeure	Acc.												1
		Sous-total											1	1
Diffusion contenu sex. but méchant/lucrat. (nvCPS)	Victime majeure	Acc.												1
		Sous-total												1
Grooming (contact par ICT avec mineur < 16 ans)		Acc.			1									
		Tent.					1							
		Sous-total			1	1								
Images d'abus sexuels de mineurs (nvCPS)	Production/diffusion images abus sexuels (nvCPS)	Acc.											1	
	Détention/acquisition images abus sexuels (nvCPS)	Acc.											1	
		Sous-total											2	
		Total	12	27	26	26	29	16	25	20	27	25	35	3

FPF/DGR/DR1/BIPOL - Statistiques policières de criminalité (date de clôture: 22/09/2023)
 Les données pour les années 2001 jusqu'à 2012 ne sont plus publiées mais restent disponibles sur demande auprès du service BIPOL.
 Les données pour 2023 ne concernent que le 1er trimestre.



Infr. contre autres valeurs morales et sentiments

			2000	2013	2014	2015	2016	2017	2018	2019	2020	2021	2022	2023
Harcèlement	Harcèlement par téléphone (OLD)	Acc.	4											
		Acc.	6	32	32	40	39	30	40	39	41	29	32	14
		Sous-total	10	32	32	40	39	30	40	39	41	29	32	14
Violation du secret professionnel		Acc.					1						1	
		Sous-total				1							1	
Atteinte à l'honneur	Calomnie et diffamation	Acc.	4	3	5	8	4	3	3	5	4	3	2	1
	Déclaration calomnieuse	Acc.				2		1	1					
	Imputation calomnieuse	Acc.		1		1	1	2	1	1	2			
	Divulgation méchante	Acc.			1			1			1			
	Injures (Délit)	Acc.	1	1		1	1			1	1	2	1	
	Sous-total	5	5	6	9	8	4	7	8	6	8	3	1	
Vie privée	Violation de domicile par un particulier	Acc.	5	3	1	3	2	5	4	6	2	3	1	
		Tent.												1
	Violation du secret des lettres	Acc.				1	1							
	Sous-total	5	3	1	3	3	6	4	6	2	3	1	1	
Tapage nocturne		Acc.	2				1	1	1	1		2	3	3
		Sous-total	2				1	1	1	1		2	3	3
Violation de communication par particulier		Acc.				1		1				2		
		Sous-total				1		1				2		
Vie privée mœurs: publication identité victime		Acc.					1						1	
		Sous-total				1							1	
Cyberlokkig (leurre de mineur par ICT)		Acc.					1						1	
		Tent.						1						
		Sous-total				1	1						1	
Occupation bien d'autrui (squatter)	Pénétrer / occuper / séjourner (bien non habité)	Acc.										1		
		Sous-total										1		
		Total	22	40	39	53	54	43	52	54	49	45	42	19



Infr. relative au statut juridique de l'enfant

			2000	2013	2014	2015	2016	2017	2018	2019	2020	2021	2022	2023
Non-représentation d'enfants	Par les parents	Acc.	1		1			1						
		Sous-total	1		1			1						
Non-déclaration de naissance		Acc.										1		
		Sous-total											1	
		Total	1		1			1				1		



Vol et extorsion

			2000	2013	2014	2015	2016	2017	2018	2019	2020	2021	2022	2023
Vol avec circ. aggr.	Avec violence	Acc.	5	3	5	9		9	9	3	3	6	4	1
		Tent.		2				2				1		2
	Sans violence	Acc.	179	379	356	301	255	276	155	150	93	106	109	30
		Tent.	79	173	173	119	98	115	68	75	79	45	41	15
Sous-total			263	557	534	429	353	402	232	228	176	157	156	46
Vol sans circ. aggr.	Avec violence	Acc.		2	1	3					3	2	2	
		Tent.		2		1	1		2		1			
	Sans violence, Vol à la tire	Acc.	1	21	12	7	12	13	6	10	9	2	7	
		Tent.		1			1			1				
	Sans violence, Vol d'usage	Acc.	1		1	1								
		Tent.												
	Sans violence, Vol domestique	Acc.	5	14	12	9	8	11	3	7	7	5	10	2
		Tent.	1											
	Sans violence	Acc.	233	248	236	233	182	156	141	148	137	124	121	27
		Tent.	10	11	8	8	5	12	8	6	3	4	1	
Sous-total			251	299	270	262	209	192	160	172	160	137	141	29
Vol non spécifié		Acc.	262	2	1	1		1						
		Tent.	116		1									
	Sous-total			378	2	2	1		1					
Extorsion		Acc.		3	3	5	1	1	8	1	5	5	3	
		Tent.		1	1		3	3	3		2	5	3	
	Sous-total				4	4	5	4	4	11	1	7	10	6
Total			892	862	810	697	566	599	403	401	343	304	303	75



Fraude

			2000	2013	2014	2015	2016	2017	2018	2019	2020	2021	2022	2023
Blanchiment d'argent	Acc.				1	1	1	3	5	12	72	18	16	2
	Tent.										2	1		
	Sous-total			1	1	1	3	5	12	74	19	16	2	
Recel	Recel simple	Acc.	7	1					1		1	1		
	Non spécifié	Acc.	3											
	Sous-total		10	1					1		1	1		
Grivèlerie	Carburant / lubrifiant	Acc.	307	2	1	1	1	3	1	1		3	1	
	Boissons et aliments	Acc.				1								
	Voiture de location	Acc.	3	4	1		3	1	1	1			3	
	Non spécifié	Acc.	1											
	Sous-total		311	6	2	1	5	4	2	2		3	4	
Corruption privée	Acc.			1										
	Sous-total			1										
Détournement et destruction frauduleuse	Cel frauduleux	Acc.	4	1	13	7	7	4	3	7	6	11	1	4
	D'argent, de papiers, etc.	Acc.			1									
	D'objets saisis	Acc.				1	1							
	Non spécifié	Acc.	2			1							1	
	Sous-total		6	1	14	9	7	5	3	7	6	11	2	4
Escoquerie	Fraude par internet	Acc.		19	21	36	28	29	27	55	72	91	106	27
		Tent.		4	3	14	6	2	8	7	5	2	5	
	Escoquerie sans internet	Acc.		21	11	16	7	16	16	17	13	12	12	1
		Tent.		6	5	5	1	2	1	5		3	1	
		Acc.	23											
		Tent.	6											
	Sous-total		29	50	40	71	42	49	52	84	90	108	124	28
Tromperie	Monnaies	Acc.	1											
	Sous-total		1											
Abus de confiance et infr. apparentées	Abus de confiance	Acc.	12	11	15	15	15	13	20	6	5	10	10	1
	Abus des faiblesses	Acc.		3				2	1			1	2	
	Sous-total		12	14	15	15	15	15	21	6	5	11	12	1



Fraude

			2000	2013	2014	2015	2016	2017	2018	2019	2020	2021	2022	2023
Abus de biens sociaux	Par des sociétés	Acc.				1				1				
	Par des A.S.B.L.	Acc.			1									
	Non spécifié	Acc.						1						
	Autres	Acc.				2								
		Sous-total			1	3		1		1				
Infr. liées à l'insolvabilité	Par le curateur	Acc.									1			
	Par des tiers	Acc.			1			1	1		1	2	3	1
	Par le débiteur	Acc.		2	1	1	3	4	1	4		1		
	Non spécifié	Acc.	1		1		1		1			2	3	
		Sous-total	1	2	3	1	4	5	3	4	2	5	6	1
Insolvabilité frauduleuse		Acc.						1						
		Sous-total							1					
Chèques sans provision		Acc.	8											
		Sous-total	8											
		Total	378	74	77	101	74	82	88	116	178	158	164	36

FPF/DGR/DR/BIPOL - Statistiques policières de criminalité (date de clôture: 22/09/2023)
 Les données pour les années 2001 jusqu'à 2012 ne sont plus publiées mais restent disponibles sur demande auprès du service BIPOL.
 Les données pour 2023 ne concernent que le 1er trimestre.



Dégradation de la propriété

			2000	2013	2014	2015	2016	2017	2018	2019	2020	2021	2022	2023	
Incendie volontaire	Dans lieu habité (de jour)	Acc.		1	1										
		Tent.							1						
	Dans lieu habité (de nuit)	Acc.		1		1		1	1						
		Tent.									1				
	Dans un autre lieu (de jour)	Acc.		2		12						1		1	
		Tent.							1						
	Dans un autre lieu (de nuit)	Acc.		4	1		3	1	2			1	2		
		Tent.					1								
	Dans un autre lieu (moment indéterminé)	Acc.		1	2	2									1
		Tent.							1						
Non spécifié	Acc.	2				1									
	Tent.	1													
	Sous-total		3	9	4	15	5	4	4	1	2	2	2		
Destruction par explosion volontaire	Dans lieu habité (moment indéterminé)	Acc.	1												
	Sous-total		1												
Incendie involontaire		Acc.	17	25	12	16	19	19	24	9	18	8	25	3	
	Sous-total		17	25	12	16	19	19	24	9	18	8	25	3	
Destruction, dénaturation, dégradation	Avec circ. aggr.	Acc.	1	3	5	1	1	1	1	1		1	1	1	
		Tent.	1												
	Non spécifié	Acc.	1			1									
		Acc.	48												
	Sous-total		51	5	2	1	1	1	1	1		1	1	1	
Vandalisme	Sur véhicules	Acc.	38	98	68	70	61	48	54	57	37	39	49	11	
		Tent.						1							
	Sur autres biens mobiliers	Acc.	39	22	21	12	12	9	7	9	9	8	9	10	
		Acc.		3		1	1	3	1	4	2	7	2		
	Autres détériorations sur biens immobiliers	Acc.	32	68	47	30	35	29	32	41	32	39	39	42	10
Acc.		4	10	7	8		5	3	2	3	1	2			
	Sous-total		113	201	143	121	109	95	97	113	82	95	105	22	
	Total		185	238	164	154	134	119	126	124	102	106	133	26	

FPF/DGR/DR1/BIPOL - Statistiques policières de criminalité (date de clôture: 22/09/2023)
 Les données pour les années 2001 jusqu'à 2012 ne sont plus publiées mais restent disponibles sur demande auprès du service BIPOL.
 Les données pour 2023 ne concernent que le 1er trimestre.



Infr. contre la Sécurité de l'Etat

			2000	2013	2014	2015	2016	2017	2018	2019	2020	2021	2022	2023
Sûreté extérieure de l'Etat	Acc.										1			
	Sous-total										1			
Terrorisme	Groupe terroriste	Acc.				1	1	1						
	Sous-total					1	1	1						
		Total				1	1	1			1			



Infr. contre la sécurité publique

			2000	2013	2014	2015	2016	2017	2018	2019	2020	2021	2022	2023
Organisation criminelle	Acc.						1		1					
	Sous-total						1		1					
Association de malfaiteurs	Acc.			3	3	2	3	4	4	2	3	1	1	2
	Sous-total			3	3	2	3	4	4	2	3	1	1	2
Evasion de prisonniers	Non-rentrée de congé	Acc.						1						
	Non-respect surveillance électronique	Acc.			1			3	1			3	1	
	Non spécifié	Acc.	2											
	Sous-total		2		1			4	1			3	1	
Menaces	Menace d'attentat	Acc.	2	3				3			1	5	1	
	Verbales	Acc.	11	13	16	12	15	17	18	21	7	10	10	4
	Ecrites	Acc.	2	7	3	4	6	7	12	7	8	10	5	
	Par gestes, emblèmes	Acc.	4	5	4	5	11	9	6	3	7	8	6	3
	Alerte à la bombe	Acc.			1	1	1		1					2
	Non spécifié	Acc.	4	1										
	Sous-total		23	29	24	22	33	36	37	31	23	33	24	7
	Total		25	32	28	24	37	44	43	33	26	37	26	9



Infr. contre l'autorité publique

			2000	2013	2014	2015	2016	2017	2018	2019	2020	2021	2022	2023
Violence c/ personnes investies autorité publique	Acc.							1				1		
	Sous-total							1				1		
Rébellion	Rébellion armée	Acc.	1			1		1	2	1	1	1		
	Rébellion non armée	Acc.	1	4	5	6	3	3	2	6	3	8	6	1
	Non spécifié	Acc.	2	1						1				
	Sous-total		4	5	5	7	3	4	4	8	4	9	6	1
Outrages	Acc.		4			2	1	1		1			3	1
	Sous-total		4			2	1	1		1			3	1
Autres infractions	Bris de scellés	Acc.	1	1		1	1		2	1		1		
	Sous-total		1	1		1	1		2	1		1		
Total			9	6	5	10	5	6	6	10	4	11	9	2



Infr. contre la foi publique

			2000	2013	2014	2015	2016	2017	2018	2019	2020	2021	2022	2023
Faux en écritures	Faux en écritures	Acc.	22	5	10	12	9	15	7	9	11	10	5	1
	Usage de faux en écrit. et écrit. falsifiées	Acc.	3	1	3	6	2	5	3	2	5	3		1
		Sous-total	25	6	13	18	11	20	10	11	16	13	5	2
Usurpation	De fonctions	Acc.	1			3			2	2				
	De nom	Acc.	1	2	5	8	4	7	6	12	9	21	10	3
		Tent.										1		
	Non spécifié	Acc.	1										1	
		Sous-total	3	2	5	11	4	7	8	14	9	22	11	3
Contrefaçon / falsification	Contrefaçon	Acc.		1	5	7	1		2	1	1		1	
	Falsification	Acc.	1			3				2	2		1	
	Non spécifié	Acc.											1	
		Sous-total	1	1	5	7	4		2	3	3		3	
Fausses monnaies	Emission	Acc.	4		4	3	2	4		1	1		2	
		Tent.	1			2		1						
	Non spécifié	Acc.	4											
	Autres	Acc.						2	1		2	1		
		Sous-total	9		4	5	2	7	1	1	3	1	2	
Faux en justice	Fausse déclarations	Acc.				1	1						1	1
		Sous-total				1	1						1	1
		Total	38	9	27	42	22	34	21	29	31	36	22	6



POLITIE ZARA

Infraction Code pénal

Infr. contre la famille

		2000	2013	2014	2015	2016	2017	2018	2019	2020	2021	2022	2023
Bigamie	Acc.		1										
	Sous-total		1										
Abandon de famille	Acc.	2	1		1		3	4	1	1			1
	Sous-total	2	1		1		3	4	1	1			1
Refus du droit aux relations personnelles	Acc.	29	39	33	19	17	12	11	21	16	21	27	1
	Sous-total	29	39	33	19	17	12	11	21	16	21	27	1
Non-acquittement pension alimentaire	Acc.		1	1			3	2	1	2	1	1	
	Sous-total		1	1			3	2	1	2	1	1	
Total		31	42	34	20	17	18	17	23	19	22	28	2

Criminalité informatique

		2000	2013	2014	2015	2016	2017	2018	2019	2020	2021	2022	2023
Hacking	Acc.		2	1	1	4	6	11	21	33	58	49	10
	Tent.						1	1	2		3		
	Sous-total		2	1	1	4	7	12	23	33	61	49	10
Faux en informatique	Acc.				2	2		9	17	22	62	25	4
	Tent.										3		
	Sous-total				2	2		9	17	22	65	25	4
Fraude informatique	Acc.		11	6	14	16	21	27	27	60	88	112	26
	Tent.		2	2	1	2	5	3	3	4	5	4	
	Sous-total		13	8	15	18	26	30	30	64	93	116	26
Sabotage	Acc.		4			1	4	2		1	1	4	
	Tent.										2		
	Sous-total		4			1	4	2		1	3	4	
Total			19	9	18	25	37	53	70	120	222	194	40



Exercice illégal de l'autorité publique

		2000	2013	2014	2015	2016	2017	2018	2019	2020	2021	2022	2023
Corruption publique	Acc.						1						
	Tent.					1				1			
	Sous-total					1	1			1			
Prise d'intérêt	Acc.						1						
	Sous-total						1						
Total						1	2			1			

Traite des êtres humains

		2000	2013	2014	2015	2016	2017	2018	2019	2020	2021	2022	2023
Exploitation sexuelle	Acc.									1			1
	Sous-total									1			1
Exploitation économique	Acc.			2				1		1	1	1	
	Sous-total			2				1		1	1	1	
Total				2				1		2	1	1	1

Provocation crime ou délits

		2000	2013	2014	2015	2016	2017	2018	2019	2020	2021	2022	2023
Provocation délits	Acc.										1		
	Sous-total										1		
Total											1		

Autres infractions Code pénal

		2000	2013	2014	2015	2016	2017	2018	2019	2020	2021	2022	2023
	Acc.		1						1	2	2	1	
	Sous-total		1						1	2	2	1	
Total			1						1	2	2	1	



Contravention Code pénal

		2000	2013	2014	2015	2016	2017	2018	2019	2020	2021	2022	2023
Injures (Contravention)	Acc.	2											
	Sous-total	2											
Destruction d'animaux (Contravention)	Acc.	1											
	Sous-total	1											
Divagation d'animaux	Acc.	1											
	Sous-total	1											
Autres contraventions CP	Acc.	11							1			1	
	Tent.	1											
	Sous-total	12							1			1	
Total		16							1			1	

STATISTIQUES POLICIERES DE CRIMINALITE

LIEU DE PERPETRATION: ZONE DE POLICE

POLITIE ZARA

***ANNEXE II: DETAIL PAR CATEGORIE DE DELIT
LOIS SPECIALES***



POLITIE ZARA

Infraction Lois spéciales

Drogues			2000	2013	2014	2015	2016	2017	2018	2019	2020	2021	2022	2023
Détention	Acc.	28	35	57	57	35	47	82	36	45	55	19	6	
	Sous-total	28	35	57	57	35	47	82	36	45	55	19	6	
Usage	Usage en groupe	Acc.	1											
	Usage individuel	Acc.	22											
	Faciliter l'usage	Acc.		1	5		2	3	4	2	7	1	1	
	Incitation à l'usage	Acc.	1		1		2			1				
	Désordre, scandale ou danger dans un espace public	Acc.				5	4					1	1	
	Sous-total	24	1	6	5	8	3	4	4	7	2	2		
Importation et exportation	Acc.	8	3	2	3	6	11	3	9		1	2		
	Sous-total	8	3	2	3	6	11	3	9		1	2		
Fabrication	Acc.		3	5	7	7	8	6	5	5	1	1	1	
	Sous-total		3	5	7	7	8	6	5	5	1	1	1	
Commerce	Acc.	3	9	9	18	12	11	21	8	17	6	6		
	Sous-total	3	9	9	18	12	11	21	8	17	6	6		
Autres	Acc.	1	1	1	1	3	1	3	1	5		1		
	Sous-total	1	1	1	1	3	1	3	1	5		1		
	Total	64	52	80	91	71	81	119	63	79	65	31	7	

FPF/DGR/DRI/BIPOL - Statistiques policières de criminalité (date de clôture: 22/09/2023)
 Les données pour les années 2001 jusqu'à 2012 ne sont plus publiées mais restent disponibles sur demande auprès du service BIPOL.
 Les données pour 2023 ne concernent que le 1er trimestre.



Législation sur les étrangers			2000	2013	2014	2015	2016	2017	2018	2019	2020	2021	2022	2023	
Transmigration illégale	Mariages simulés/blancs sans récompense/contrainte	Acc.		1	1	1	1					1			
		Tent.		5	3	3	1					1	1		
	Cohab. légale de complais. sans récompense/contr.	Acc.				1									
		Tent.				1						2		1	
	Accès au territoire	Acc.	9	4	4	8	5	34	46	36	18	8	6		
		Séjour	6	6	11	11	12	36	62	22	5	18	5		7
	Pas de port de documents d'identité ou de voyage	Acc.			2										
		Tent.				1		1				1			
Inscription au registre des étrangers	Acc.	2	1	1		3	2	4				4	4	1	
	Acc.										1	1			
Reconnaissance fraudul. sans récompense/contrainte	Acc.														
	Sous-total	17	17	23	25	23	72	112	58	28	33	16	8		
Trafic d'êtres humains	Acc.						13	16	14	4	8	1			
	Tent.							1		2	1	1			
	Sous-total						13	17	14	6	9	2			
Traite d'êtres humains	Acc.	2													
	Sous-total	2													
Aide au séjour illégal	Acc.				1				1						
	Sous-total				1				1						
Non spécifié	Acc.	15													
	Sous-total	15													
Autres	Acc.		1			1	2								
	Sous-total		1			1	2								
	Total	34	18	23	25	25	87	129	73	34	42	18	8		



Environnement			2000	2013	2014	2015	2016	2017	2018	2019	2020	2021	2022	2023
Déchets	Transport de déchets	Acc.		5	3									
	Déchets par professionnel	Acc.		2	5	4		2	3	2	3	2	2	2
	Déchets par particulier	Acc.		16	17	10	25	32	26	26	47	48	21	
	Déchets par personne indéterminée	Acc.	44											
		Tent.	1											
	Déchets: permis/autorisation	Acc.				1								
	Non spécifié	Acc.	1											
	Sous-total		46	23	25	14	26	34	29	28	50	50	23	2
Feux d'artifice		Acc.				1		1						
	Sous-total				1		1							
Autres que déchets	Urbanisme	Acc.	15	14	25	22	33	21	23	25	34	32	32	7
	Permis d'environnement	Acc.		2		1		3	2	2	4	1	2	
	Bruit	Acc.					2		3					1
	Pollution de l'eau	Acc.	1	1	5	2			2	3	2	3	1	
	Pollution de l'air	Acc.			1	1	1							
	Pollution du sol	Acc.		1	2	1	2	1		1	3	1	2	1
	Autres nuisances en matière d'environnement	Acc.	10		1		8	10		2	2	3	4	
	Sous-total		26	18	34	27	46	35	30	33	45	40	41	9
Biodiversité / Faune et flore	Bien-être animal	Acc.	6	4	2	2	2	3	1	1	5	2	2	
		Tent.									1			
	Protection de la nature	Acc.	1	1	1	1	3	2				2	2	2
	Permis / autorisation animaux	Acc.					2			1				
	Destruction d'animaux	Acc.	1		1	1								
	Tent.									3				
	Sous-total		8	5	4	4	5	6	3	5	6	4	4	2
	Total		80	46	63	46	77	76	62	66	101	94	68	13



Armes et explosifs			2000	2013	2014	2015	2016	2017	2018	2019	2020	2021	2022	2023
Détention illégale	Arme à feu	Acc.		3	5	2	4	5	2	4	2	2	1	2
	Arme blanche ou non à feu	Acc.		5		2	5	5	2	2	6	5	2	1
	Munition	Acc.						1		1	1		2	
	Pièces/accessoires	Acc.							1		1			
	Non spécifié	Acc.	9		1									
	Sous-total		9	8	6	4	9	11	5	7	10	7	5	3
Port / transport illégal	Arme à feu	Acc.		1	2		4	1	2			1		
	Arme blanche ou non à feu	Acc.		2	3	7	11	4	10	6	3	6	12	
	Munition	Acc.							1	1				
	Non spécifié	Acc.	6	1										
		Tent.	1											
	Sous-total		7	4	5	7	15	5	13	7	3	7	12	
Commerce illégal	Arme à feu	Acc.		1		1					1	1		
	Arme blanche ou non à feu	Acc.				1			1					
	Sous-total			1		2			1		1	1		
Explosifs		Acc.	1		1									
	Sous-total		1		1									
Autre	Numéro de série	Acc.							1					
	Mesures de sécurité	Acc.							1					
	Stockage	Acc.								1				
	Non spécifié	Acc.	4											
	Sous-total		4						2	1				
	Total		21	13	12	13	24	16	21	15	14	15	17	3



Protection de la personne			2000	2013	2014	2015	2016	2017	2018	2019	2020	2021	2022	2023
Discrimination	Racisme et xénophobie	Acc.			1	1	4	2			1	2	1	
	Fondée sur son orientation sexuelle (homophobie)	Acc.				1		1						
	Autre discrimination	Acc.		1		1						1		
	Sous-total			1	1	2	5	2	1		1	3	1	
Négationnisme et révisionnisme	Révisionnisme	Acc.			1									
	Sous-total			1										
Droits d'auteur		Acc.				1								
	Sous-total					1								
Protection de la vie privée		Acc.	7	1				1						
	Sous-total		7	1				1						
Droit à l'image		Acc.							1		1			
	Sous-total								1		1			
Autres		Acc.						1			1			
	Sous-total							1			1			
Total			7	2	2	2	6	4	2		3	3	1	



POLITIE ZARA

Infraction Lois spéciales

Hormones et dopage

		2000	2013	2014	2015	2016	2017	2018	2019	2020	2021	2022	2023
Détention	Acc.			1		1	2	2		2	2		
	Sous-total			1		1	2	2		2	2		
	Total			1		1	2	2		2	2		

Sécurité privée

		2000	2013	2014	2015	2016	2017	2018	2019	2020	2021	2022	2023
Milices privées	Acc.					1							
	Sous-total					1							
	Total					1							

Protection de la jeunesse

		2000	2013	2014	2015	2016	2017	2018	2019	2020	2021	2022	2023
Législation sur l'obligation scolaire	Acc.	2	1	2	2	1			1		1	6	2
	Sous-total	2	1	2	2	1			1		1	6	2
Législation sur la protection de la jeunesse	Acc.	3	17	12	20	25	14	25	24	30	51	31	3
	Sous-total	3	17	12	20	25	14	25	24	30	51	31	3
	Total	5	18	14	22	26	14	25	25	30	52	37	5



Code pénal social

		2000	2013	2014	2015	2016	2017	2018	2019	2020	2021	2022	2023
Harcèlement au travail	Acc.				1	1	2					1	1
	Sous-total				1	1	2					1	1
Temps de travail	Acc.									1	1		
	Sous-total									1	1		
Travail illégal	Acc.	2	1					1		1		1	
	Sous-total	2	1					1		1		1	
Fraude sociale aux cotisations (travail au noir)	Acc.		1			1	1	3	3	4		3	2
	Sous-total		1			1	1	3	3	4		3	2
Infr. contre foi publique en droit pénal social	Acc.		3					2	3		2	3	
	Sous-total		3					2	3		2	3	
Escoquerie en droit pénal social	Acc.					1	1		2	1		2	
	Sous-total					1	1		2	1		2	
Autres	Acc.					1							
	Sous-total					1							
	Total	2	5		1	4	4	6	8	7	3	10	3

Ivresse et alcool

		2000	2013	2014	2015	2016	2017	2018	2019	2020	2021	2022	2023
Ivresse publique	Acc.	8	17	23	10	9	13	22	20	10	16	18	3
	Sous-total	8	17	23	10	9	13	22	20	10	16	18	3
Servir de l'alcool à une personne ivre	Acc.							1					
	Sous-total							1					
Autres	Acc.	5											
	Sous-total	5											
	Total	13	17	23	10	9	13	23	20	10	16	18	3

Législation sur les élections

		2000	2013	2014	2015	2016	2017	2018	2019	2020	2021	2022	2023
	Acc.	2											
	Sous-total	2											
	Total	2											



Registre de population

		2000	2013	2014	2015	2016	2017	2018	2019	2020	2021	2022	2023
	Acc.	42	61	52	73	66	61	53	37	36	37	53	11
	Sous-total	42	61	52	73	66	61	53	37	36	37	53	11
	Total	42	61	52	73	66	61	53	37	36	37	53	11

Carte d'identité

		2000	2013	2014	2015	2016	2017	2018	2019	2020	2021	2022	2023
Pas en possession	Acc.	2						1	1	2			
	Sous-total	2						1	1	2			
Refus de présentation	Acc.										1		
	Sous-total										1		
Non spécifié	Acc.				1								
	Sous-total				1								
Autres	Acc.	1							2				
	Sous-total	1							2				
	Total	3			1			1	3	2	1		



Santé publique

		2000	2013	2014	2015	2016	2017	2018	2019	2020	2021	2022	2023
Art de guérir, art infirmier, etc.	Acc.										1		
	Sous-total										1		
Politique de la santé	Acc.									2			
	Sous-total									2			
Interdiction de fumer	Acc.	1											
	Sous-total	1											
Législation médicaments	Acc.					1					1		
	Sous-total					1					1		
Denrées alimentaires	Acc.	1											
	Sous-total	1											
Exercice de la médecine vétérinaire	Acc.										1		
	Sous-total										1		
Refus ou négligence respect mesures	Acc.									396	142		
	Sous-total									396	142		
Produits du tabac	Acc.										1		
	Sous-total										1		
Autres	Acc.	1								4	2		
	Sous-total	1								4	2		
	Total	3				1				402	148		

Travail

		2000	2013	2014	2015	2016	2017	2018	2019	2020	2021	2022	2023
Commerce ambulant	Acc.		2		4	2				1			1
	Sous-total		2		4	2				1			1
Infractions mesure interdiction professionnelle	Acc.			1						1			
	Sous-total			1						1			
Fraude sociale aux cotisations (travail au noir)	Acc.	1				1					1		
	Sous-total	1				1					1		
Autres	Acc.								1		2		
	Sous-total								1		2		
	Total	1	2	1	4	3			1	2	3		1



Protection des revenus publics

		2000	2013	2014	2015	2016	2017	2018	2019	2020	2021	2022	2023
Douane et accises	Acc.	1				1							
	Sous-total	1				1							
Fraude sociale aux allocations	Acc.					1							
	Sous-total					1							
Fraude TVA	Acc.			3									
	Sous-total			3									
Fraude fiscale - impôts sur le revenu	Acc.			2		1	2		1				
	Sous-total			2		1	2		1				
Fraude autres revenus publics	Acc.	1											
	Sous-total	1											
Non spécifié	Acc.			6	8	5	3	3	1	1		1	
	Sous-total			6	8	5	3	3	1	1		1	
	Total	2		11	8	8	5	3	2	1		1	

Législation économique

		2000	2013	2014	2015	2016	2017	2018	2019	2020	2021	2022	2023
Concurrence	Acc.						1						
	Sous-total						1						
Sociétés	Acc.	1						1					
	Sous-total	1						1					
Autres	Acc.				1								
	Sous-total				1								
	Total	1			1		1	1					



Pratiques commerciales

		2000	2013	2014	2015	2016	2017	2018	2019	2020	2021	2022	2023
Pratiques du marché et protection du consommateur	Acc.	3			2								
	Sous-total	3			2								
Registre de commerce	Acc.		1										
	Sous-total		1										
Autres	Acc.					1				1			
	Tent.	1											
	Sous-total	1				1				1			
	Total	4	1		2	1				1			

Autres lois spéciales

		2000	2013	2014	2015	2016	2017	2018	2019	2020	2021	2022	2023
Transport	Acc.	6	1	2			1	2		1	3		
	Sous-total	6	1	2			1	2		1	3		
Prévention: incendies, explosions, accidents	Acc.				1								
	Sous-total				1								
Loteries et jeux de hasard	Acc.	1											
	Sous-total	1											
Infr. dans le secteur audiovisuel	Acc.	2		1									
	Sous-total	2		1									
Dégradation involontaire câbles télécommunication	Acc.			7	9	6	6	13	9	9	5	13	1
	Sous-total			7	9	6	6	13	9	9	5	13	1
Autres	Acc.	277				1	3	1	1		3		
	Tent.	7											
	Sous-total	284				1	3	1	1		3		
	Total	293	1	10	10	7	10	16	10	10	11	13	1

STATISTIQUES POLICIERES DE CRIMINALITE

LIEU DE PERPETRATION: ZONE DE POLICE

POLITIE ZARA

***ANNEXE III: DETAIL
FIGURES CRIMINELLES / PHENOMENES***



POLITIE ZARA

FC Vol moyen de transport

		2000	2013	2014	2015	2016	2017	2018	2019	2020	2021	2022	2023
Vol de voiture	Acc.	51	21	13	17	8	9	7	8	3	9		1
	Tent.	16	3	4			1			1			
	Total	67	24	17	17	8	10	7	8	4	9		1
Vol de moto	Acc.	2	1	3	4	2	1	3		2	2	1	
	Tent.				1								
	Total	2	1	3	5	2	1	3		2	2	1	
Carjacking	Tent.									1			
	Total									1			
Vol dans les garages	Acc.	22	8	3	3	2	1	1			1		
	Total	22	8	3	3	2	1	1			1		
Vol de vélomoteur	Acc.	6	3	2	7	3	1	3	1	2	4	5	
	Total	6	3	2	7	3	1	3	1	2	4	5	
Vol de vélo	Acc.	76	85	82	62	54	61	44	38	37	40	36	12
	Tent.	1		1	1		3	1					
	Total	77	85	83	63	54	64	45	38	37	40	36	12



FC Cambriolage

		2000	2013	2014	2015	2016	2017	2018	2019	2020	2021	2022	2023
Cambriolage dans habitation	Acc.	238	189	158	162	118	117	66	61	35	59	57	16
	Tent.	152	118	91	76	58	57	42	43	37	22	30	10
	Total	390	307	249	238	176	174	108	104	72	81	87	26
Cambriolage ds entreprise ou commerce	Acc.	37	45	38	18	30	32	20	11	1	3	12	2
	Tent.	9	29	17	9	9	23	8	7	7		3	2
	Total	46	74	55	27	39	55	28	18	8	3	15	4
Cambriolage ds service public ou bâtiment administ	Acc.	4	18	14	7	11	12	3	5	3	3	5	
	Tent.		5	5	8	4	12	1	2	2	2	1	2
	Total	4	23	19	15	15	24	4	7	5	5	6	2
Vol au béliier	Acc.	1											
	Tent.												
	Total	1											
Cambriolage dans bâtiment (total)	Acc.	278	251	210	186	159	160	89	77	39	65	74	18
	Tent.	160	151	113	93	71	91	51	52	46	24	34	14
	Total	438	402	323	279	230	251	140	129	85	89	108	32

FC Vol autre

		2000	2013	2014	2015	2016	2017	2018	2019	2020	2021	2022	2023
Vol à main armée	Acc.	4	2	1	6		5	3	1	1	3	2	
	Tent.	2					1	1		1			
	Total	6	2	1	6		6	4	1	2	3	2	
Vol avec violence sans arme	Acc.	5	7	9	12	3	5	11	4	8	8	6	1
	Tent.		5	1	1	4	4	4		3	4	4	
	Total	5	12	10	13	7	9	15	4	11	12	10	1
Vol dans ou sur un véhicule	Acc.	115	71	118	102	79	94	53	60	38	37	16	2
	Tent.	10	11	43	18	12	17	12	18	26	19	4	
	Total	125	82	161	120	91	111	65	78	64	56	20	2
Vol d'armes et explosifs	Acc.	2	6	4	4	4	3	3	4		2	2	
	Tent.		6	4	4	4	3	3	4		2	2	
	Total	2	6	4	4	4	3	3	4		2	2	
Steaming	Tent.		1			1							
	Total		1			1							



FC Vol autre

		2000	2013	2014	2015	2016	2017	2018	2019	2020	2021	2022	2023
Arrachage de sac à main	Acc.				1		1						
	Tent.		1										
	Total		1		1		1						
Vol à l'arraché	Acc.	3	3	1	1	1	5	2	2		3		
	Tent.		1									1	
	Total	3	4	1	1	1	5	2	2		3	1	
Vol à la tire	Acc.	2	22	12	8	12	13	8	11	9	2	7	
	Tent.		1			1			1				
	Total	2	23	12	8	13	13	8	12	9	2	7	
Vol à l'étalage	Acc.	10	11	22	35	13	14	20	23	35	34	18	6
	Tent.	1	2	1		2	1	1	1				
	Total	11	13	23	35	15	15	21	24	35	34	18	6
Vol par ruse	Acc.	11	5	3	6	8	4	5	4	3	1	2	
	Tent.	3		1			1	1		1			
	Total	14	5	4	6	8	5	6	4	4	1	2	
Vol de métaux	Acc.	7	16	10	9	2	6	3	1	5	3	3	1
	Tent.		1										
	Total	7	17	10	9	2	6	3	1	5	3	3	1
Vol sur les chantiers	Acc.	6	18	16	16	13	8	1	2	9	3	7	3
	Tent.	1	1	4	1	2			1	1	2		
	Total	7	19	20	17	15	8	1	3	10	5	7	3
Home-invasion	Acc.							1	1	1			
	Tent.												
	Total							1	1	1			
Vol d'animaux	Acc.	7	2	2	4	1	1	2	1	3	1	1	
	Tent.						1						
	Total	7	2	2	4	1	2	2	1	3	1	1	
Vol de cargaison	Acc.		9	9	22	10	11	8	11	24	13	2	
	Tent.		5	7	6	3	5	4	10	18	12	1	
	Total		14	16	28	13	16	12	21	42	25	3	



Criminalité ICT

		2000	2013	2014	2015	2016	2017	2018	2019	2020	2021	2022	2023
Fraude de cartes de paiements	Acc.		4	2	3	9	7	4	6	2	9	5	3
	Tent.					1	1						
	Total		4	2	3	10	8	4	6	2	9	5	3
Phishing	Acc.		1	1			1	6	5	5	18	5	2
	Tent.						1	1					
	Total		1	1			2	7	5	5	18	5	2
Ransomware	Acc.						1			1	1	3	
	Tent.												
	Total						1			1	1	3	
Shouldersurfing	Acc.					1		1		1			
	Tent.												
	Total					1		1		1			
Skimming	Acc.			1		3	1		1				
	Tent.												
	Total			1		3	1		1				

FC Autre

		2000	2013	2014	2015	2016	2017	2018	2019	2020	2021	2022	2023
Violence contre les métiers d'intérêt général	Acc.		2	2	2		4	4	2		2	2	1
	Tent.												
	Total		2	2	2		4	4	2		2	2	1
Viol collectif	Acc.					1	1		2		1	1	
	Tent.												
	Total					1	1		2		1	1	
Graffiti	Acc.		3		1	2	3	1	4	2	7	2	
	Tent.												
	Total		3		1	2	3	1	4	2	7	2	
Dégradation de voiture	Acc.	17	97	66	65	60	46	49	50	34	36	46	10
	Tent.						1						
	Total	17	97	66	65	60	47	49	50	34	36	46	10
Rixe au couteau	Acc.		1				1		1	1	2		
	Tent.											1	
	Total		1				1		1	1	2	1	



PH Violence intrafamiliale (VIF)

		2000	2013	2014	2015	2016	2017	2018	2019	2020	2021	2022	2023
VIF: physique, dans le couple	Acc.	8	32	33	26	44	31	26	30	29	49	38	5
	Tent.		1										
	Total	8	33	33	26	44	31	26	30	29	49	38	5
VIF: physique, envers des descendants	Acc.	1	6	5	2	11	1	3	6	4	7	7	
	Tent.		1				1				1		
	Total	1	7	5	2	11	2	3	6	4	8	7	
VIF: physique, envers d'autres membres	Acc.	17	9	11	6	4	5	3	7	5	7	6	
	Tent.			1									
	Total	17	9	12	6	4	5	3	7	5	7	6	
VIF: sexuelle, dans le couple	Acc.				1	1			2				
	Tent.												
	Total				1	1			2				
VIF: sexuelle, envers des descendants	Acc.	1	1	2	1		3		1				
	Tent.												
	Total	1	1	2	1		3		1				
VIF: sexuelle, envers d'autres membres	Acc.								1				
	Tent.												
	Total								1				
VIF: psychique, dans le couple	Acc.	30	45	39	23	22	17	13	27	29	27	34	3
	Tent.												
	Total	30	45	39	23	22	17	13	27	29	27	34	3
VIF: psychique, envers des descendants	Acc.				1	3		2	1	2	1	1	
	Tent.												
	Total				1	3		2	1	2	1	1	
VIF: psychique, envers d'autres membres	Acc.		2						1	2	1	1	
	Tent.												
	Total		2						1	2	1	1	
VIF: économique, dans le couple	Acc.		7	6	1	3		5	4	4	7	2	1
	Tent.								1				
	Total		7	6	1	3		5	5	4	7	2	1
VIF: économique, envers des descendants	Acc.		2							1	1	2	
	Tent.												
	Total		2							1	1	2	
VIF: économique, envers d'autres membres	Acc.	5	7	2	5	1	6	9	4	3	1	2	1
	Tent.												
	Total	5	7	2	5	1	6	9	4	3	1	2	1



PH Hormones et dopage

		2000	2013	2014	2015	2016	2017	2018	2019	2020	2021	2022	2023
Dopage humain	Acc.			1		1	2	2		2	2		
	Total			1		1	2	2		2	2		
Engraissement illégal	Acc.				1		1						
	Total				1		1						

PH Drogues

		2000	2013	2014	2015	2016	2017	2018	2019	2020	2021	2022	2023
Vente de cocaïne	Acc.		2	2	6	2	2	2	4	3	3	2	
	Total		2	2	6	2	2	2	4	3	3	2	
Import-export de cocaïne	Acc.			1	1	2							
	Total			1	1	2							
Production de drogues synthétiques	Acc.									1			
	Total									1			
Import-export de drogues synthétiques	Acc.						1						
	Total						1						
Vente de drogues synthétiques	Acc.		4	1	2	6		3	1	7			
	Total		4	1	2	6		3	1	7			
Production de cannabis (culture)	Acc.		1	1	3	6	1	1		1	1		
	Total		1	1	3	6	1	1		1	1		
Vente de cannabis en grande quantité	Acc.			1				1		1			
	Total			1				1		1			
Import-export d'héroïne	Acc.			1									
	Total			1									
Vente-traffic d'héroïne	Acc.				1				1				
	Total				1				1				



PH Trafic d'armes

		2000	2013	2014	2015	2016	2017	2018	2019	2020	2021	2022	2023
Commerce et production d'arme à feu et mun.	Acc.		1		1			1		1	1		
	Total		1		1			1		1	1		
Commerce et production d'arme non à feu	Acc.				1			1					
	Total				1			1					

PH Traite des êtres humains

		2000	2013	2014	2015	2016	2017	2018	2019	2020	2021	2022	2023
TEH - exploitation économique	Acc.	2		2				1		1	1	1	
	Total	2		2				1		1	1	1	
TEH - exploitation sexuelle	Acc.	1	1	1	1		1	3	1	3			1
	Total	1	1	1	1		1	3	1	3			1

PH Violence dans l'espace public

		2000	2013	2014	2015	2016	2017	2018	2019	2020	2021	2022	2023
Violence physique (transport public)	Acc.	1	1					2	2			1	
	Tent.					1							
	Total	1	1			1		2	2			1	
Violence physique (voie publique)	Acc.	16	16	23	25	28	28	11	14	15	19	29	6
	Tent.			3	1	2	2	4	2				
	Total	16	16	26	26	30	30	15	16	15	19	29	6
Violence physique (autre endroit public)	Acc.	4	2	2	1	2	2		3	2	1		2
	Total	4	2	2	1	2	2		3	2	1		2
Violence physique (endroit accessible au public)	Acc.	16	19	16	14	18	23	12	12	12	5	20	1
	Tent.					1							
	Total	16	19	16	14	19	23	12	12	12	5	20	1
Violence sexuelle (transport public)	Acc.					1		1					
	Total					1		1					
Violence sexuelle (voie publique)	Acc.	4	3	3	4	4	2	3		9	2	5	
	Tent.		1			1							



PH Violence dans l'espace public

		2000	2013	2014	2015	2016	2017	2018	2019	2020	2021	2022	2023
	Total	4	4	3	4	5	2	3		9	2	5	
Violence sexuelle (autre endroit public)	Acc.	1	2	2	6	2	1						
	Total	1	2	2	6	2	1						
Violence sexuelle (endroit accessible au public)	Acc.	3	2	5		6	1	2	3	3	4	2	
	Tent.			1									
	Total	3	2	6		6	1	2	3	3	4	2	
Violence psychique (transport public)	Acc.				1					1	1		
	Total				1					1	1		
Violence psychique (voie publique)	Acc.	13	11	11	14	13	13	9	20	11	13	12	2
	Total	13	11	11	14	13	13	9	20	11	13	12	2
Violence psychique (autre endroit public)	Acc.	4		2	2	1		1	1	3	2		2
	Total	4		2	2	1		1	1	3	2		2
Violence psychique (endroit accessible au public)	Acc.	7	7	8	6	8	7	11	4	4	5	13	
	Total	7	7	8	6	8	7	11	4	4	5	13	
Vol à main armée (voie publique)	Acc.				2		1	1			1		
	Tent.	1								1			
	Total	1			2		1	1		1	1		
Vol à main armée (autre endroit public)	Acc.						1						
	Total						1						
Vol à main armée (endroit accessible au public)	Acc.	4	1	1	2		3	1					
	Tent.	1					1	1					
	Total	5	1	1	2		4	2					
Vol avec violence sans arme (transport public)	Tent.		1										
	Total		1										
Vol avec violence sans arme (voie publique)	Acc.	2	3	3	1	1	2	2			3	2	
	Tent.		1		1							1	
	Total	2	4	3	2	1	2	2			3	3	
Vol avec violence sans arme (autre endroit public)	Acc.	1							1	1			
	Total	1							1	1			



PH Violence dans l'espace public

		2000	2013	2014	2015	2016	2017	2018	2019	2020	2021	2022	2023
Vol avec violence sans arme (endr. acces. au pub.)	Acc.		2	2	4		1	2	1		1	1	
	Tent.			1		2	2	2		1			
	Total		2	3	4	2	3	4	1	1	1	1	

PH Autre

		2000	2013	2014	2015	2016	2017	2018	2019	2020	2021	2022	2023
Terrorisme, extrémisme et radicalisme	Acc.				1	1	1		1				
	Total				1	1	1		1				
Cyberharcèlement	Acc.	4	9	4	11	10	9	12	10	11	9	4	4
	Total	4	9	4	11	10	9	12	10	11	9	4	4
Fraude à l'identité	Acc.	4	4	9	14	7	10	10	16	12	24	13	5
	Tent.				3			1			1		
	Total	4	4	9	17	7	10	11	16	12	25	13	5

STATISTIQUES POLICIERES DE CRIMINALITE

LIEU DE PERPETRATION: ZONE DE POLICE

POLITIE ZARA

***ANNEXE IV: FAITS ENREGISTRES
NON CRIMINELS***



POLITIE ZARA

Faits non criminels

Maladies / Décès / Disparition

	2000	2013	2014	2015	2016	2017	2018	2019	2020	2021	2022	2023
Suicide	9	6	9	4	4	8	3	4	1	2	5	
Personne malade	2	5	6	10	7	11	10	7	11	25	17	2
Décès suspect		1	4	2	3	2	4	5	8	5	12	1
Décès naturel	2	1	2	1		1	1		1	4	2	
Disparition (personne disparue)	11	7	10	12	14	11	9	6	11	8	6	3
Accident (sauf roulage)	2	4	3	2	1		3	1	1	3	3	
Cadavre non identifié				1								
Autres	2											
Total	28	24	34	32	29	33	30	23	33	47	45	6

Appels

	2000	2013	2014	2015	2016	2017	2018	2019	2020	2021	2022	2023
Alarme	5											
Appels	6			1	1					1		1
Total	11			1	1					1		1

Problèmes sociaux

	2000	2013	2014	2015	2016	2017	2018	2019	2020	2021	2022	2023
Différends familiaux	55	12	4	1	3	2	5	1	6	8	9	1
Différend (pas de coups)	6	2		1				1		2		1
Affaire civile	25	2		1	2		2		2	8	3	4
Protection de la jeunesse	9	3	7	11	9	5	4	7	12	7	12	3
Autres	9	4	2	3	6	7	2	3	4	4	2	
Total	104	23	13	17	20	14	13	12	24	29	26	9

Catastrophes

	2000	2013	2014	2015	2016	2017	2018	2019	2020	2021	2022	2023
Fuite de gaz				1								



Catastrophes

	2000	2013	2014	2015	2016	2017	2018	2019	2020	2021	2022	2023
Affaissement	1											
Catastrophe naturelle	1											
Dégâts tempête	2							1				
Dégâts eau	1	1										
Autres										1		
Total	5	1		1				1		1		

Ordre public

	2000	2013	2014	2015	2016	2017	2018	2019	2020	2021	2022	2023
Troubles	1	1	1	2	2	1	3	4	1	2	4	
Autres	3		1					1				
Total	4	1	2	2	2	1	3	5	1	2	4	

Agissements suspects

	2000	2013	2014	2015	2016	2017	2018	2019	2020	2021	2022	2023
	20	7	6	7	3	3	8	1	4			
Total	20	7	6	7	3	3	8	1	4			

Objets trouvés

	2000	2013	2014	2015	2016	2017	2018	2019	2020	2021	2022	2023
	3	2		2	4	3	3	3	1	1	3	
Total	3	2		2	4	3	3	3	1	1	3	

Objets perdus

	2000	2013	2014	2015	2016	2017	2018	2019	2020	2021	2022	2023
	32	732	758	753	816	738	716	598	592	715	756	134
Total	32	732	758	753	816	738	716	598	592	715	756	134

Autres non-infractions

	2000	2013	2014	2015	2016	2017	2018	2019	2020	2021	2022	2023
Ordonnance de capture	7	1	1	3	4	6	7	5	7	6	6	
Réhabilitation						1	2	2			1	1



Autres non-infractions

	2000	2013	2014	2015	2016	2017	2018	2019	2020	2021	2022	2023
Non-respect des conditions	3	3	2	6	1	8	7	9	12	17	9	4
Procès-verbal d'information	35	16	23	18	9	16	12	13	13	5	12	3
Notification		22	8	25	21	14	22	11	20	8	18	6
Dégradation involontaire câbles (non-télécom)		6	12	5		1	4	3	4	4	1	
Demande signalement surveillance électronique										1	5	
Fonction de contrôle armes	2								1		10	
Autres non infractions	24											
Total	71	48	46	57	35	46	54	43	57	41	62	14