

STATISTIQUES POLICIERES DE CRIMINALITE

LIEU DE PERPETRATION: ZONE DE POLICE

PZ BRASSCHAAT

2000 - Trimestre 1 2023

Police fédérale - DGRIDRIIBIPOL

STATISTIQUES POLICIERES DE CRIMINALITE

LIEU DE PERPETRATION: ZONE DE POLICE

PZ BRASSCHAAT

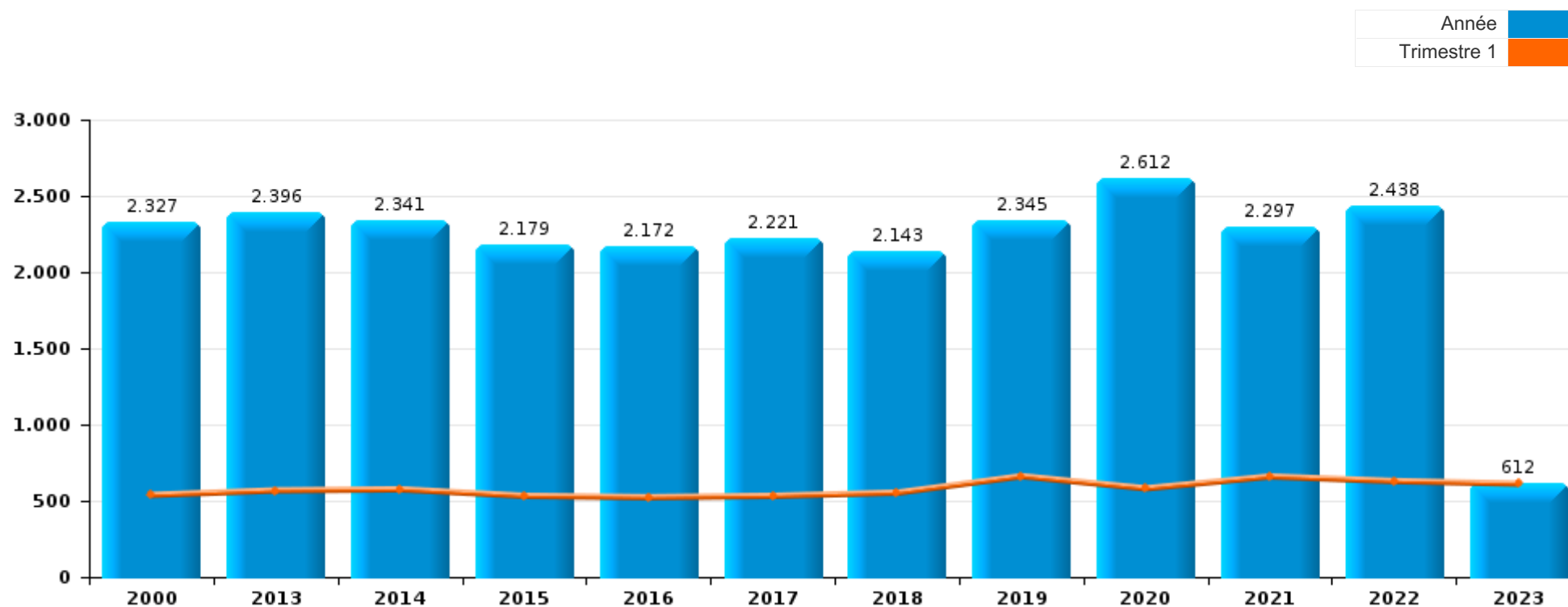
PARTIE I : INFRACTIONS JUDICIAIRES

CRIMINALITE ENREGISTREE COMMISE AU NIVEAU DE LA ZONE DE POLICE



PZ BRASSCHAAT

| | 2000 | 2013 | 2014 | 2015 | 2016 | 2017 | 2018 | 2019 | 2020 | 2021 | 2022 | 2023 |
|-------------------------|-------|-------|-------|-------|-------|-------|-------|-------|-------|-------|-------|------|
| Nombre total des délits | 2.327 | 2.396 | 2.341 | 2.179 | 2.172 | 2.221 | 2.143 | 2.345 | 2.612 | 2.297 | 2.438 | 612 |



FPF/DGR/DRI/BIPOL - Statistiques policières de criminalité (date de clôture: 22/09/2023)

Les données pour les années 2001 jusqu'à 2012 ne sont plus publiées mais restent disponibles sur demande auprès du service BIPOL.

Les données pour 2023 ne concernent que le 1er trimestre.



PZ BRASSCHAAT

| | 2000 | 2013 | 2014 | 2015 | 2016 | 2017 | 2018 | 2019 | 2020 | 2021 | 2022 | 2023 |
|---|--------------|--------------|--------------|--------------|--------------|--------------|--------------|--------------|--------------|--------------|--------------|------------|
| Vol et extorsion | 1.227 | 1.014 | 896 | 885 | 825 | 761 | 596 | 614 | 418 | 417 | 549 | 131 |
| Dégradation de la propriété | 351 | 307 | 309 | 223 | 176 | 184 | 226 | 279 | 139 | 164 | 195 | 63 |
| Drogues | 113 | 109 | 118 | 232 | 187 | 264 | 194 | 233 | 215 | 243 | 245 | 77 |
| Fraude | 85 | 85 | 108 | 106 | 116 | 118 | 170 | 215 | 360 | 385 | 301 | 64 |
| Infr. contre l'intégrité physique | 145 | 187 | 178 | 160 | 172 | 199 | 199 | 209 | 175 | 191 | 229 | 53 |
| Registre de population | 59 | 148 | 181 | 108 | 149 | 135 | 169 | 137 | 111 | 94 | 129 | 30 |
| Infr. contre la sécurité publique | 58 | 62 | 52 | 53 | 62 | 82 | 96 | 93 | 80 | 91 | 101 | 23 |
| Infr. contre autres valeurs morales et sentiments | 28 | 77 | 72 | 68 | 67 | 74 | 74 | 92 | 74 | 87 | 82 | 31 |
| Criminalité informatique | | 36 | 34 | 38 | 24 | 36 | 82 | 80 | 149 | 127 | 109 | 38 |
| Santé publique | 1 | 29 | 15 | 2 | 1 | | 1 | 3 | 486 | 158 | 14 | 2 |
| Infr. contre les moeurs | 21 | 47 | 39 | 34 | 52 | 48 | 48 | 60 | 86 | 66 | 65 | 17 |
| Protection de la jeunesse | 9 | 34 | 34 | 40 | 34 | 56 | 44 | 45 | 53 | 47 | 92 | 28 |
| Ivresse et alcool | 21 | 41 | 52 | 44 | 64 | 59 | 49 | 47 | 58 | 36 | 31 | 7 |
| Infr. contre la famille | 40 | 44 | 61 | 26 | 52 | 39 | 33 | 34 | 34 | 29 | 62 | 11 |
| Infr. contre la foi publique | 33 | 41 | 41 | 42 | 44 | 33 | 37 | 27 | 35 | 28 | 38 | 5 |
| Armes et explosifs | 19 | 22 | 21 | 20 | 27 | 28 | 19 | 40 | 35 | 40 | 59 | 12 |
| Législation sur les étrangers | 9 | 43 | 42 | 25 | 30 | 28 | 35 | 34 | 27 | 17 | 40 | 5 |
| Infr. contre l'autorité publique | 14 | 16 | 14 | 11 | 9 | 26 | 24 | 23 | 22 | 28 | 23 | 2 |
| Environnement | 37 | 7 | 11 | 18 | 15 | 15 | 7 | 24 | 13 | 6 | 8 | 4 |
| Protection des revenus publics | | 19 | 14 | 18 | 26 | 13 | 7 | 8 | 3 | 2 | 9 | 2 |
| Code pénal social | 2 | 4 | 13 | 5 | 10 | 2 | 13 | 15 | 7 | 4 | 15 | 1 |
| Protection de la personne | 28 | 11 | 6 | 5 | 3 | 4 | 4 | 3 | 5 | 8 | 6 | |
| Autres lois spéciales | 7 | | 4 | 6 | 8 | 2 | 6 | 8 | 4 | 11 | 14 | 3 |
| Travail | 2 | 2 | 8 | 4 | 9 | 5 | 2 | 9 | 2 | 6 | 2 | 2 |
| Infr. contre la liberté individuelle | 1 | | | | 2 | 4 | 2 | 4 | 4 | 3 | 6 | |
| Code pénal militaire et milice | 2 | 3 | 10 | 1 | 2 | | 1 | 1 | | 1 | 4 | |
| Hormones et dopage | | 1 | 1 | 3 | 1 | 1 | 2 | 1 | 5 | 2 | 4 | |
| Carte d'identité | 2 | 2 | 4 | | 4 | | 2 | | | 3 | 1 | |
| Contravention Code pénal | 11 | 1 | | | | | | | | | | |
| Infr. contre la Sécurité de l'Etat | | | | 1 | | | | 2 | 4 | 1 | 2 | |
| Législation économique | | | 2 | | | | 1 | | 1 | 1 | 2 | 1 |
| Pratiques commerciales | 2 | 1 | | | | 1 | | 1 | | | 1 | |
| Traite des êtres humains | | 1 | | | 1 | 1 | | | 3 | | | |
| Autres infractions Code pénal | | | 1 | | | | | 2 | 1 | | | |
| Infr. relative au statut juridique de l'enfant | | | | | | | | | 3 | 1 | | |
| Exercice illégal de l'autorité publique | | 1 | | | | | | 2 | | | | |
| Sécurité privée | | 1 | | | | 2 | | | | | | |
| Marchand de sommeil | | | | 1 | | 1 | | | | | | |
| Loi du football | | | | | | 1 | | | | | | |
| Sous-total | 2.327 | 2.396 | 2.341 | 2.179 | 2.172 | 2.221 | 2.143 | 2.345 | 2.612 | 2.297 | 2.438 | 612 |
| Contravention règlement policier local | 1 | 177 | 259 | 2.193 | 396 | 105 | 128 | 117 | 227 | 215 | 306 | 98 |
| Sous-total | 1 | 177 | 259 | 2.193 | 396 | 105 | 128 | 117 | 227 | 215 | 306 | 98 |
| Total | 2.328 | 2.573 | 2.600 | 4.372 | 2.568 | 2.326 | 2.271 | 2.462 | 2.839 | 2.512 | 2.744 | 710 |

FPF/DGR/DRI/BIPOL - Statistiques policières de criminalité (date de clôture: 22/09/2023)

Les données pour les années 2001 jusqu'à 2012 ne sont plus publiées mais restent disponibles sur demande auprès du service BIPOL.

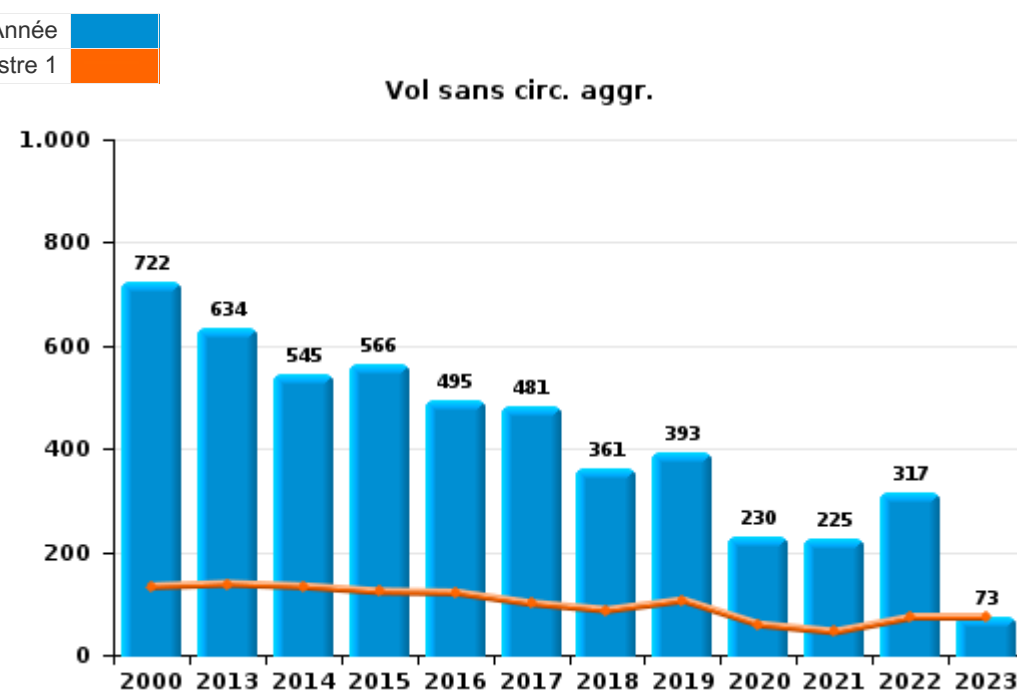
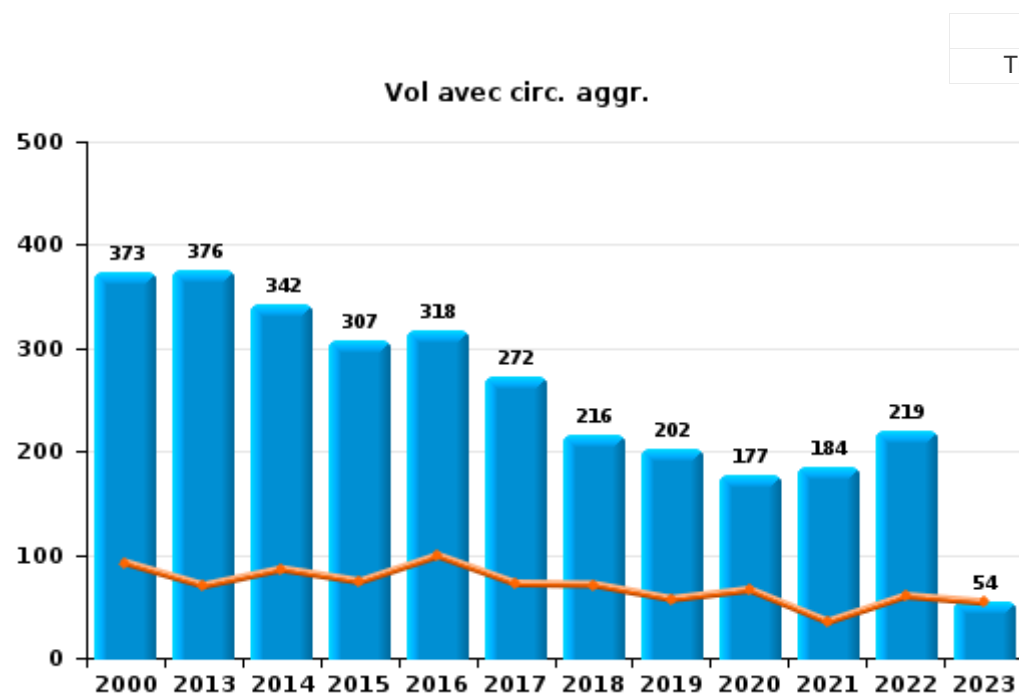
Les données pour 2023 ne concernent que le 1er trimestre.



I.1. Catégorie des infractions : Vol et extorsion (top 5 des infractions au niveau national 2022)

PZ BRASSCHAAT

| | 2000 | 2013 | 2014 | 2015 | 2016 | 2017 | 2018 | 2019 | 2020 | 2021 | 2022 | 2023 |
|----------------------|--------------|--------------|------------|------------|------------|------------|------------|------------|------------|------------|------------|------------|
| Vol sans circ. aggr. | 722 | 634 | 545 | 566 | 495 | 481 | 361 | 393 | 230 | 225 | 317 | 73 |
| Vol avec circ. aggr. | 373 | 376 | 342 | 307 | 318 | 272 | 216 | 202 | 177 | 184 | 219 | 54 |
| Vol non spécifié | 131 | | | 3 | 5 | 1 | 1 | 3 | | 1 | 1 | |
| Extorsion | | 3 | 9 | 9 | 7 | 7 | 18 | 16 | 11 | 7 | 12 | 4 |
| Autres | 1 | 1 | | | | | | | | | | |
| Total | 1.227 | 1.014 | 896 | 885 | 825 | 761 | 596 | 614 | 418 | 417 | 549 | 131 |

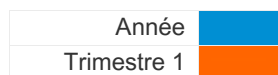




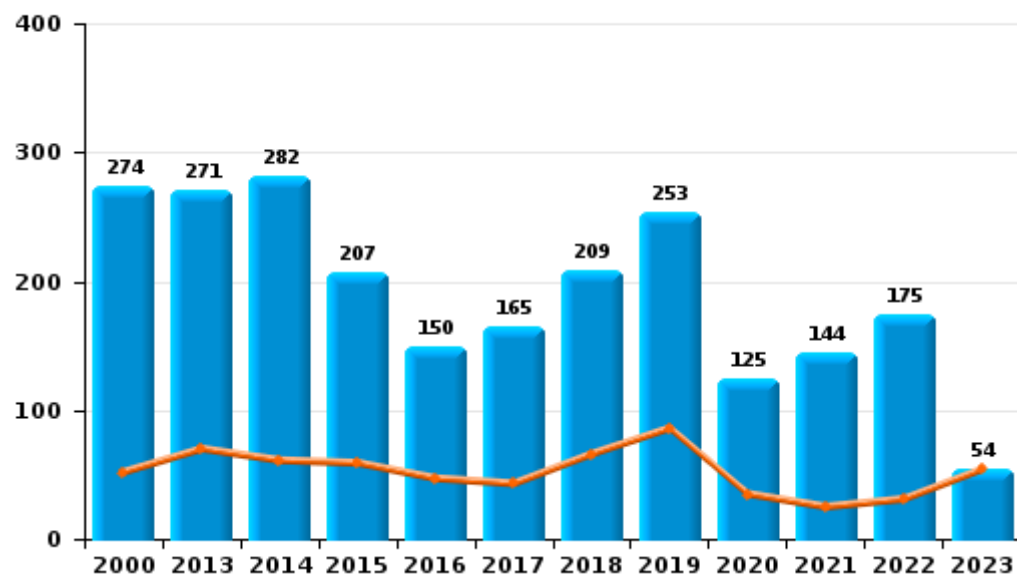
I.2. Catégorie des infractions : Dégradation de la propriété (top 5 des infractions au niveau national 2022)

PZ BRASSCHAAT

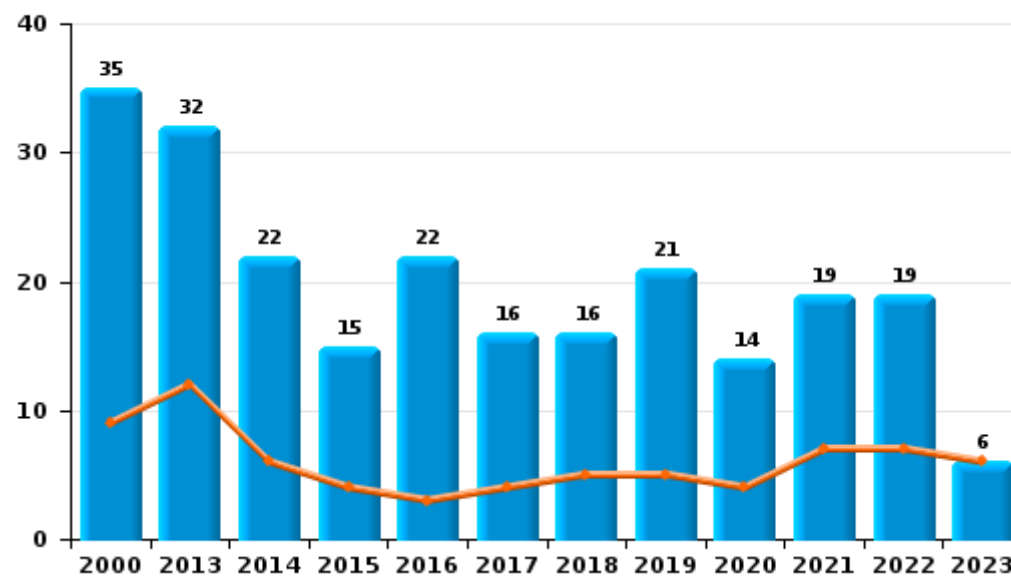
| | 2000 | 2013 | 2014 | 2015 | 2016 | 2017 | 2018 | 2019 | 2020 | 2021 | 2022 | 2023 |
|---|------------|------------|------------|------------|------------|------------|------------|------------|------------|------------|------------|-----------|
| Vandalisme | 274 | 271 | 282 | 207 | 150 | 165 | 209 | 253 | 125 | 144 | 175 | 54 |
| Incendie involontaire | 28 | 28 | 15 | 12 | 16 | 9 | 15 | 10 | 9 | 11 | 7 | 1 |
| Incendie volontaire | 7 | 4 | 7 | 3 | 6 | 7 | 1 | 11 | 5 | 8 | 12 | 5 |
| Destruction, dénaturation, dégradation | 42 | 4 | 5 | 1 | 2 | 2 | 1 | 5 | | | 1 | 3 |
| Destruction par explosion volontaire | | | | | 2 | 1 | | | | 1 | | |
| Total | 351 | 307 | 309 | 223 | 176 | 184 | 226 | 279 | 139 | 164 | 195 | 63 |



Vandalisme



Incendie



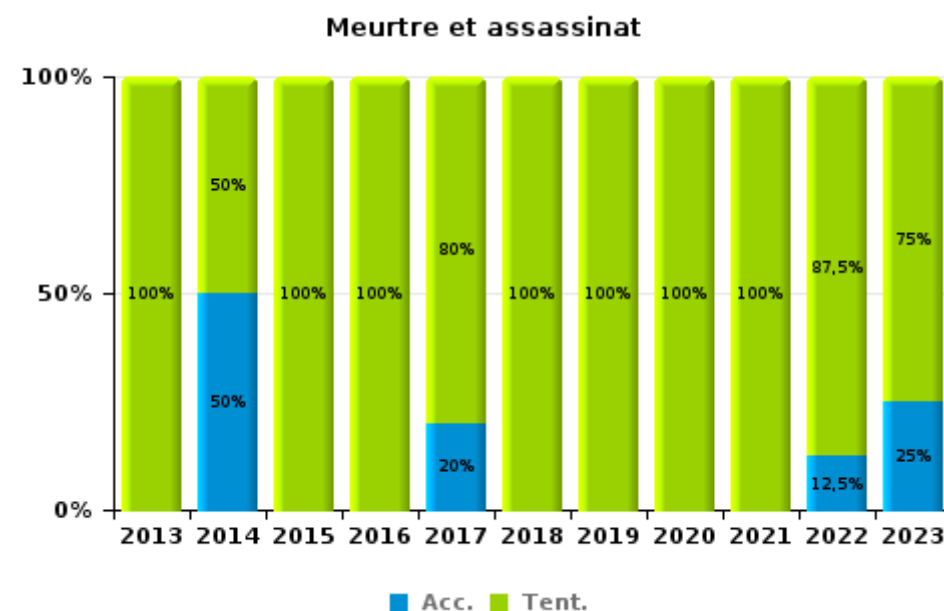
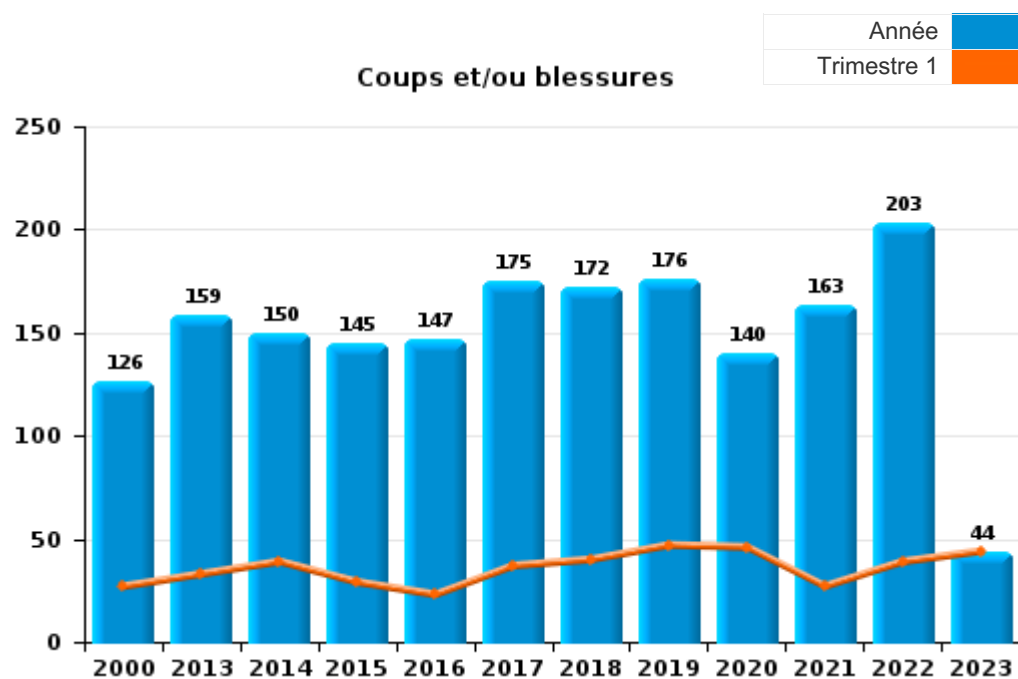
FPF/DGR/DRI/BIPOL - Statistiques policières de criminalité (date de clôture: 22/09/2023)
 Les données pour les années 2001 jusqu'à 2012 ne sont plus publiées mais restent disponibles sur demande auprès du service BIPOL.
 Les données pour 2023 ne concernent que le 1er trimestre.



I.3. Catégorie des infractions : Infr. contre l'intégrité physique (top 5 des infractions au niveau national 2022)

PZ BRASSCHAAT

| | 2000 | 2013 | 2014 | 2015 | 2016 | 2017 | 2018 | 2019 | 2020 | 2021 | 2022 | 2023 |
|-----------------------|------------|------------|------------|------------|------------|------------|------------|------------|------------|------------|------------|-----------|
| Coups et/ou blessures | 126 | 159 | 150 | 145 | 147 | 175 | 172 | 176 | 140 | 163 | 203 | 44 |
| Autres | 19 | 24 | 26 | 14 | 21 | 19 | 25 | 32 | 31 | 20 | 18 | 5 |
| Meurtre et assassinat | | 4 | 2 | 1 | 4 | 5 | 2 | 1 | 4 | 8 | 8 | 4 |
| Total | 145 | 187 | 178 | 160 | 172 | 199 | 199 | 209 | 175 | 191 | 229 | 53 |



FPF/DGR/DRI/BIPOL - Statistiques policières de criminalité (date de clôture: 22/09/2023)
 Les données pour les années 2001 jusqu'à 2012 ne sont plus publiées mais restent disponibles sur demande auprès du service BIPOL.
 Les données pour 2023 ne concernent que le 1er trimestre.



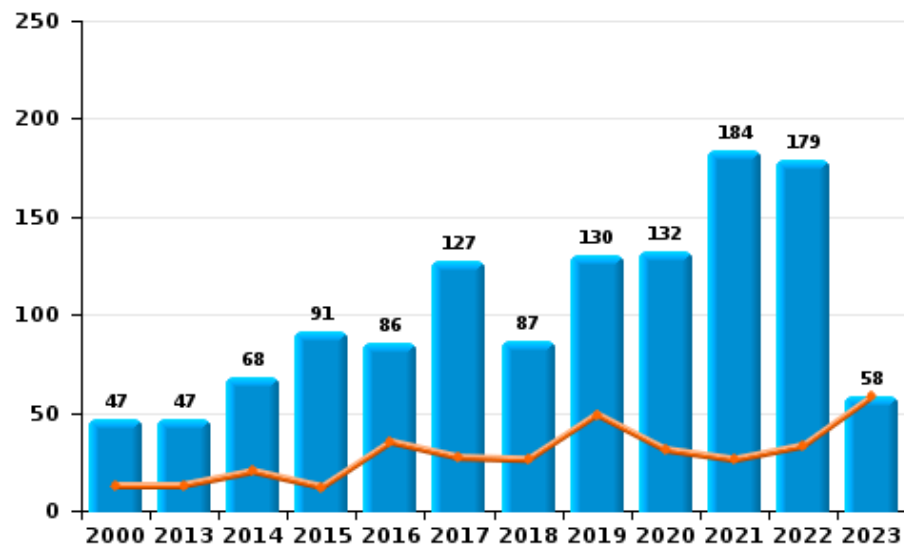
I.4. Catégorie des infractions : Drogues (top 5 des infractions au niveau national 2022)

PZ BRASSCHAAT

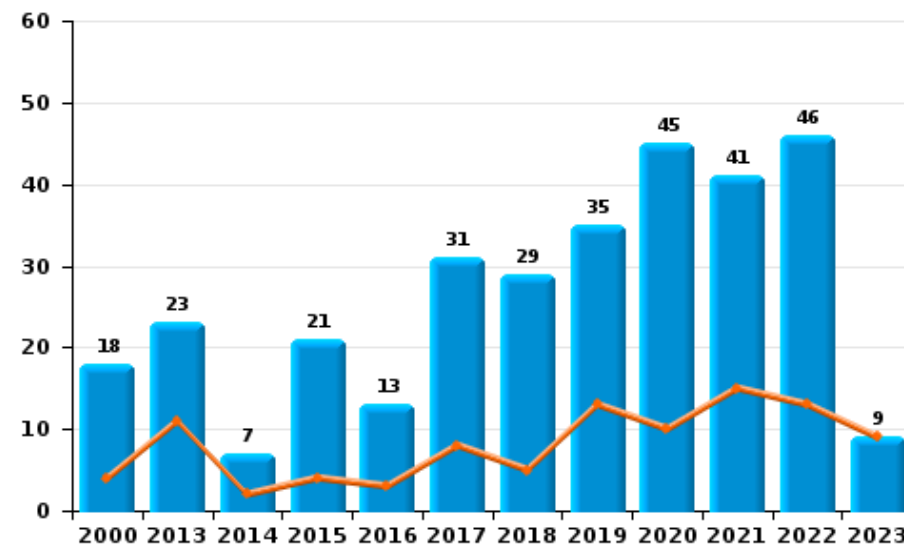
| | 2000 | 2013 | 2014 | 2015 | 2016 | 2017 | 2018 | 2019 | 2020 | 2021 | 2022 | 2023 |
|----------------------------|------------|------------|------------|------------|------------|------------|------------|------------|------------|------------|------------|-----------|
| Détention | 47 | 47 | 68 | 91 | 86 | 127 | 87 | 130 | 132 | 184 | 179 | 58 |
| Importation et exportation | 7 | 31 | 34 | 101 | 78 | 90 | 67 | 60 | 26 | 7 | 10 | 6 |
| Commerce | 18 | 23 | 7 | 21 | 13 | 31 | 29 | 35 | 45 | 41 | 46 | 9 |
| Usage | 37 | 2 | 2 | 3 | 2 | 1 | 5 | 2 | 5 | 6 | 3 | 3 |
| Autres | 4 | 1 | 3 | 9 | 6 | 10 | 1 | 4 | 2 | 2 | 3 | |
| Fabrication | | 5 | 4 | 7 | 2 | 5 | 5 | 2 | 5 | 3 | 4 | 1 |
| Total | 113 | 109 | 118 | 232 | 187 | 264 | 194 | 233 | 215 | 243 | 245 | 77 |

| | |
|-------------|---------------------------------------|
| Année | ■ |
| Trimestre 1 | ■ |

Détention



Commerce

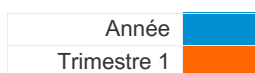




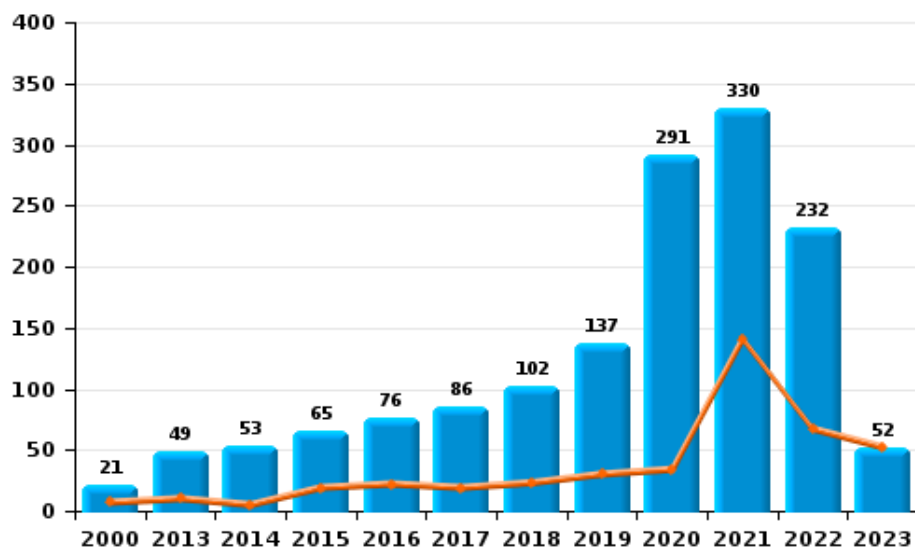
I.5. Catégorie des infractions : Fraude (top 5 des infractions au niveau national 2022)

PZ BRASSCHAAT

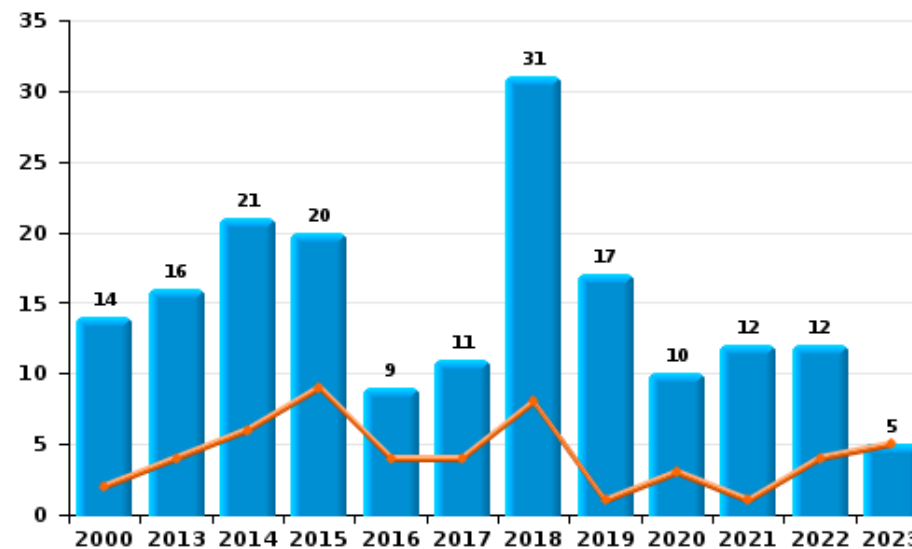
| | 2000 | 2013 | 2014 | 2015 | 2016 | 2017 | 2018 | 2019 | 2020 | 2021 | 2022 | 2023 |
|---|-----------|-----------|------------|------------|------------|------------|------------|------------|------------|------------|------------|-----------|
| Abus de confiance et infr. apparentées | 14 | 16 | 21 | 20 | 9 | 11 | 31 | 17 | 10 | 12 | 12 | 5 |
| Détournement et destruction frauduleuse | 14 | 8 | 19 | 8 | 11 | 6 | 4 | 8 | 2 | 2 | 4 | |
| Escroquerie | 21 | 49 | 53 | 65 | 76 | 86 | 102 | 137 | 291 | 330 | 232 | 52 |
| Fraudes: Autres | 9 | 1 | 3 | 2 | 4 | 6 | 18 | 41 | 49 | 37 | 37 | 4 |
| Grivèlerie | 8 | 8 | 8 | 7 | 7 | 6 | 10 | 7 | 7 | 2 | 3 | 1 |
| Infr. liées à l'insolvabilité | | 2 | 2 | 3 | 5 | 3 | 2 | 2 | 1 | 2 | 12 | |
| Recel | 19 | 1 | 2 | 1 | 4 | | 3 | 3 | | | 1 | 2 |
| Total | 85 | 85 | 108 | 106 | 116 | 118 | 170 | 215 | 360 | 385 | 301 | 64 |



Escroquerie



Abus de confiance et infr. apparentée



STATISTIQUES POLICIERES DE CRIMINALITE

LIEU DE PERPETRATION: ZONE DE POLICE

PZ BRASSCHAAT

PARTIE II : FIGURES CRIMINELLES / PHENOMENES



PZ BRASSCHAAT

FC Vol moyen de transport

| | 2000 | 2013 | 2014 | 2015 | 2016 | 2017 | 2018 | 2019 | 2020 | 2021 | 2022 | 2023 |
|----------------------|------|------|------|------|------|------|------|------|------|------|------|------|
| Vol de voiture | 56 | 24 | 14 | 26 | 19 | 9 | 12 | 10 | 6 | 6 | 5 | 1 |
| Vol de moto | 2 | 9 | 3 | | | 2 | | 2 | | | 1 | |
| Carjacking | | | | | | 1 | | | | 1 | | |
| Homejacking | 4 | | | 1 | | | | | | | | |
| Vol dans les garages | 16 | 2 | 1 | 2 | | | 2 | 1 | | | 1 | |
| Vol de vélomoteur | 23 | 5 | 6 | 5 | 5 | 13 | 9 | 3 | 2 | 9 | 13 | 3 |
| Vol de vélo | 318 | 256 | 196 | 195 | 194 | 146 | 126 | 102 | 55 | 65 | 82 | 30 |

FC Cambriolage

| | 2000 | 2013 | 2014 | 2015 | 2016 | 2017 | 2018 | 2019 | 2020 | 2021 | 2022 | 2023 |
|--|------|------|------|------|------|------|------|------|------|------|------|------|
| Cambriolage dans habitation | 260 | 176 | 165 | 168 | 187 | 137 | 130 | 115 | 124 | 119 | 137 | 30 |
| Cambriolage ds entreprise ou commerce | 33 | 32 | 27 | 17 | 23 | 17 | 5 | 19 | 9 | 11 | 11 | 1 |
| Cambriolage ds service public ou bâtiment administ | 11 | 47 | 31 | 14 | 19 | 6 | 7 | 9 | 13 | 9 | 10 | 1 |
| Vol au bélier | 1 | 1 | | 2 | 1 | | | | | | | |
| Cambriolage dans bâtiment (total) | 303 | 255 | 222 | 199 | 228 | 159 | 142 | 143 | 146 | 139 | 158 | 32 |



FC Vol autre

| | 2000 | 2013 | 2014 | 2015 | 2016 | 2017 | 2018 | 2019 | 2020 | 2021 | 2022 | 2023 |
|-----------------------------|------|------|------|------|------|------|------|------|------|------|------|------|
| Vol à main armée | 11 | 3 | 5 | 3 | 4 | 5 | 3 | 4 | 6 | 5 | 6 | |
| Vol avec violence sans arme | 11 | 11 | 19 | 18 | 22 | 16 | 24 | 29 | 16 | 20 | 23 | 3 |
| Vol dans ou sur un véhicule | 140 | 65 | 114 | 92 | 87 | 88 | 43 | 53 | 14 | 25 | 49 | 15 |
| Vol d'armes et explosifs | 8 | 9 | 4 | 4 | 8 | 2 | | 4 | 1 | 2 | 2 | 1 |
| Steaming | | 1 | 3 | | 1 | | 1 | 3 | 1 | | 1 | |
| Arrachage de sac à main | 1 | 3 | 2 | 1 | | 1 | 1 | | 1 | | 2 | |
| Vol à l'arraché | 3 | 7 | 7 | 10 | 8 | 7 | 11 | 5 | 11 | 6 | 8 | |
| Vol à la tire | 27 | 37 | 36 | 35 | 18 | 24 | 11 | 9 | 7 | 7 | 6 | |
| Vol à l'étalage | 17 | 43 | 39 | 36 | 30 | 36 | 34 | 66 | 38 | 24 | 58 | 10 |
| Vol par ruse | 12 | 4 | 8 | 9 | 16 | 5 | 8 | 10 | 6 | 3 | 8 | 1 |
| Vol de métaux | 1 | 10 | 1 | 1 | 3 | 4 | | 2 | 1 | 2 | 5 | 3 |
| Vol sur les chantiers | 2 | 11 | 6 | 2 | 5 | 4 | 7 | 2 | 1 | 1 | 5 | 3 |
| Home-invasion | | | | | | | | 1 | | | | |
| Vol d'animaux | 1 | 2 | 1 | 1 | | | 1 | 1 | | 1 | 1 | |
| Vol de cargaison | | | 1 | | | | | 1 | | | | |

Criminalité ICT

| | 2000 | 2013 | 2014 | 2015 | 2016 | 2017 | 2018 | 2019 | 2020 | 2021 | 2022 | 2023 |
|-------------------------------|------|------|------|------|------|------|------|------|------|------|------|------|
| Fraude de cartes de paiements | 1 | 10 | 13 | 12 | 9 | 6 | 17 | 6 | 7 | 8 | 9 | 11 |
| Phishing | | 3 | | 3 | 1 | 1 | 9 | 12 | 30 | 17 | 9 | 1 |
| Ransomware | | | | | | | 2 | 1 | 2 | | 1 | |
| Shouldersurfing | | | 2 | | | | 2 | | | | 2 | 1 |
| Skimming | | 1 | 1 | 2 | | 1 | 2 | | | 1 | | 1 |



FC Autre

| | 2000 | 2013 | 2014 | 2015 | 2016 | 2017 | 2018 | 2019 | 2020 | 2021 | 2022 | 2023 |
|---|------|------|------|------|------|------|------|------|------|------|------|------|
| Violence contre les métiers d'intérêt général | 1 | 18 | 9 | 9 | 8 | 19 | 11 | 8 | 9 | 11 | 8 | 5 |
| Viol collectif | 1 | 3 | | 1 | 1 | | 1 | 1 | 1 | 1 | 2 | |
| Graffiti | 1 | 5 | 12 | 26 | 2 | 2 | 9 | 6 | 6 | 1 | 30 | 4 |
| Dégradation de voiture | 90 | 74 | 89 | 50 | 67 | 72 | 89 | 123 | 61 | 78 | 45 | 22 |
| Rixe au couteau | | | 1 | 2 | 1 | 2 | | 2 | 1 | 4 | 2 | 1 |

PH Violence intrafamiliale (VIF)

| | 2000 | 2013 | 2014 | 2015 | 2016 | 2017 | 2018 | 2019 | 2020 | 2021 | 2022 | 2023 |
|--|------|------|------|------|------|------|------|------|------|------|------|------|
| VIF: physique, dans le couple | 16 | 32 | 43 | 44 | 58 | 56 | 62 | 53 | 49 | 56 | 72 | 15 |
| VIF: physique, envers des descendants | 2 | 8 | 16 | 9 | 10 | 10 | 16 | 12 | 16 | 15 | 12 | 4 |
| VIF: physique, envers d'autres membres | 21 | 18 | 10 | 18 | 11 | 18 | 16 | 16 | 19 | 14 | 18 | 6 |
| VIF: sexuelle, dans le couple | | 1 | | | 2 | 1 | 1 | 1 | 2 | 2 | 3 | 2 |
| VIF: sexuelle, envers des descendants | 2 | 4 | 2 | 5 | 5 | 3 | 3 | | 4 | 6 | 1 | 2 |
| VIF: sexuelle, envers d'autres membres | | 1 | | 1 | | | 2 | | 3 | 1 | 1 | 1 |
| VIF: psychique, dans le couple | 31 | 49 | 58 | 35 | 65 | 66 | 42 | 62 | 63 | 73 | 98 | 15 |
| VIF: psychique, envers des descendants | | 5 | 2 | 1 | 5 | 8 | 12 | 15 | 16 | 15 | 21 | 2 |
| VIF: psychique, envers d'autres membres | | 3 | 1 | 3 | 4 | 1 | 10 | 9 | 14 | 9 | 12 | 3 |
| VIF: économique, dans le couple | 1 | 6 | 7 | 4 | 9 | 11 | 5 | 7 | 3 | 10 | 15 | 4 |
| VIF: économique, envers des descendants | | 3 | 1 | | | | 2 | | 2 | | 1 | |
| VIF: économique, envers d'autres membres | 9 | 14 | 12 | 7 | 5 | 5 | 10 | 5 | 3 | 3 | 4 | 2 |



PH Hormones et dopage

| | 2000 | 2013 | 2014 | 2015 | 2016 | 2017 | 2018 | 2019 | 2020 | 2021 | 2022 | 2023 |
|-----------------------|------|------|------|------|------|------|------|------|------|------|------|------|
| Dopage humain | | 1 | 1 | 3 | 1 | | 3 | 1 | 6 | 2 | 5 | |
| Engraissement illégal | | 1 | | | | | 1 | | | | | |

PH Drogues

| | 2000 | 2013 | 2014 | 2015 | 2016 | 2017 | 2018 | 2019 | 2020 | 2021 | 2022 | 2023 |
|--|------|------|------|------|------|------|------|------|------|------|------|------|
| Vente de cocaïne | | 3 | | 2 | 3 | 7 | 2 | 7 | 12 | 10 | 13 | 2 |
| Import-export de cocaïne | | 1 | | 1 | | 3 | | 4 | 2 | | | |
| Production de drogues synthétiques | | | | 1 | | | | | | | | |
| Import-export de drogues synthétiques | | 2 | | 1 | | 1 | | | 2 | | 2 | 1 |
| Vente de drogues synthétiques | 1 | 1 | 2 | 3 | 1 | 3 | 5 | 8 | 6 | 10 | 5 | 3 |
| Production de cannabis (culture) | | 2 | 1 | 3 | | 3 | 1 | | 3 | | 1 | |
| Import-export de cannabis en grande quantité | | 3 | 1 | | 1 | 1 | | 1 | | | 1 | |
| Vente de cannabis en grande quantité | | 2 | 1 | | | 2 | | 1 | | | 2 | |
| Import-export d'héroïne | | | | | 1 | 1 | | | 1 | | | |
| Vente-traffic d'héroïne | | 1 | | | 1 | | 1 | | 1 | | | |

PH Trafic d'armes

| | 2000 | 2013 | 2014 | 2015 | 2016 | 2017 | 2018 | 2019 | 2020 | 2021 | 2022 | 2023 |
|---|------|------|------|------|------|------|------|------|------|------|------|------|
| Commerce et production d'arme à feu et mun. | | | 1 | 2 | 2 | 2 | | | | | | |
| Commerce et production d'arme non à feu | | | | | | | 1 | | | | | |

PH Traite des êtres humains

| | 2000 | 2013 | 2014 | 2015 | 2016 | 2017 | 2018 | 2019 | 2020 | 2021 | 2022 | 2023 |
|-------------------------------|------|------|------|------|------|------|------|------|------|------|------|------|
| TEH - exploitation économique | 2 | | | | 1 | 1 | | | 2 | | | |
| TEH - exploitation sexuelle | 1 | 1 | 1 | | 2 | | 1 | | 2 | 2 | 1 | |



PH Violence dans l'espace public

| | 2000 | 2013 | 2014 | 2015 | 2016 | 2017 | 2018 | 2019 | 2020 | 2021 | 2022 | 2023 |
|--|------|------|------|------|------|------|------|------|------|------|------|------|
| Violence physique (transport public) | 1 | 1 | 2 | 1 | 3 | 1 | 3 | 1 | | 2 | 4 | 1 |
| Violence physique (voie publique) | 41 | 48 | 46 | 39 | 32 | 55 | 45 | 47 | 41 | 53 | 52 | 12 |
| Violence physique (autre endroit public) | 2 | 6 | 5 | 2 | 6 | 5 | 7 | 10 | 10 | 13 | 14 | |
| Violence physique (endroit accessible au public) | 38 | 34 | 36 | 30 | 29 | 39 | 30 | 38 | 20 | 15 | 47 | 7 |
| Violence sexuelle (transport public) | | 1 | 1 | | | | | | 1 | | 1 | |
| Violence sexuelle (voie publique) | 3 | 9 | 7 | 4 | 5 | 5 | 8 | 8 | 10 | 4 | 5 | 1 |
| Violence sexuelle (autre endroit public) | 3 | | 1 | | 5 | | 1 | 9 | 17 | 4 | 7 | |
| Violence sexuelle (endroit accessible au public) | | 4 | 5 | 13 | 10 | 11 | 9 | 7 | 3 | 10 | 11 | 3 |
| Violence psychique (transport public) | | | 5 | | | | | 1 | 2 | | 2 | |
| Violence psychique (voie publique) | 25 | 28 | 33 | 25 | 33 | 29 | 33 | 31 | 52 | 43 | 34 | 9 |
| Violence psychique (autre endroit public) | 2 | 4 | 4 | 6 | 6 | 5 | 4 | 6 | 7 | 4 | 7 | 2 |
| Violence psychique (endroit accessible au public) | 14 | 15 | 16 | 9 | 13 | 19 | 19 | 14 | 9 | 15 | 18 | 5 |
| Vol à main armée (voie publique) | | 2 | 3 | | 1 | | 1 | | 1 | 2 | 3 | |
| Vol à main armée (autre endroit public) | 1 | | 1 | | 3 | 1 | | | 1 | | | |
| Vol à main armée (endroit accessible au public) | | | 1 | 2 | | 4 | 1 | 3 | 4 | 1 | 3 | |
| Vol avec violence sans arme (transport public) | | | | 1 | | | | | 1 | 1 | | |
| Vol avec violence sans arme (voie publique) | 7 | 6 | 8 | 5 | 7 | 4 | 4 | 4 | 6 | 7 | 6 | 1 |
| Vol avec violence sans arme (autre endroit public) | 2 | | 1 | 2 | 4 | 2 | 3 | 8 | 3 | 2 | 1 | |
| Vol avec violence sans arme (endr. acces. au pub.) | 2 | 3 | 4 | | 3 | 4 | 1 | 1 | | 1 | 4 | |



PH Autre

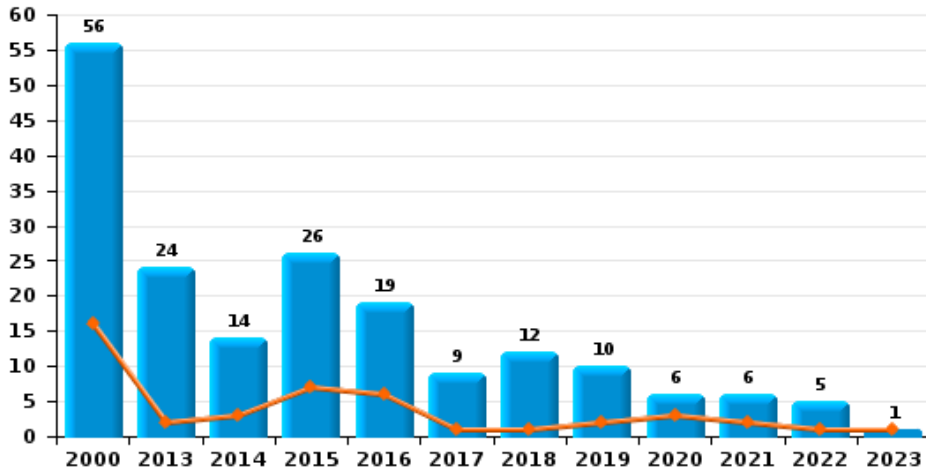
| | 2000 | 2013 | 2014 | 2015 | 2016 | 2017 | 2018 | 2019 | 2020 | 2021 | 2022 | 2023 |
|---------------------------------------|------|------|------|------|------|------|------|------|------|------|------|------|
| Faux policiers | | | | | 1 | | | | | 1 | 3 | |
| Terrorisme, extrémisme et radicalisme | | | | 1 | | 1 | 1 | | 2 | | | 1 |
| Cyberharcèlement | 3 | 3 | 8 | 3 | 9 | 14 | 27 | 26 | 17 | 34 | 28 | 5 |
| Fraude à l'identité | 4 | 10 | 6 | 10 | 9 | 26 | 28 | 28 | 59 | 106 | 48 | 5 |



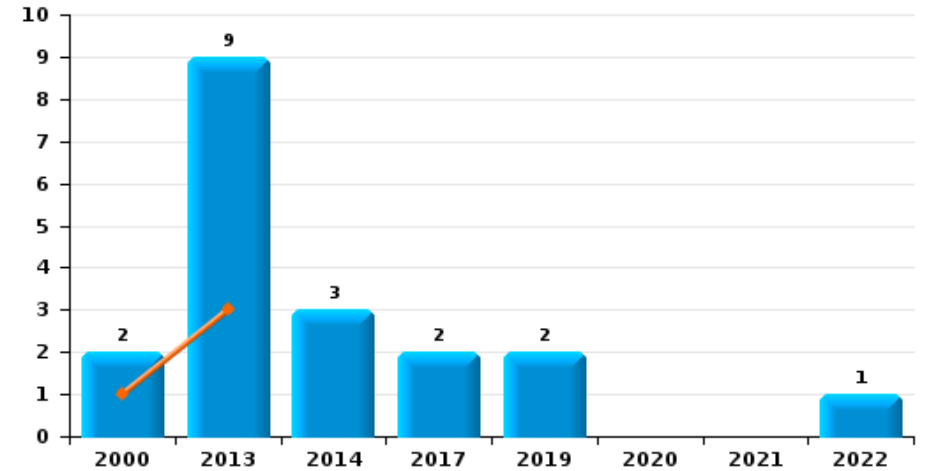
PZ BRASSCHAAT

Année ■
Trimestre 1 ■

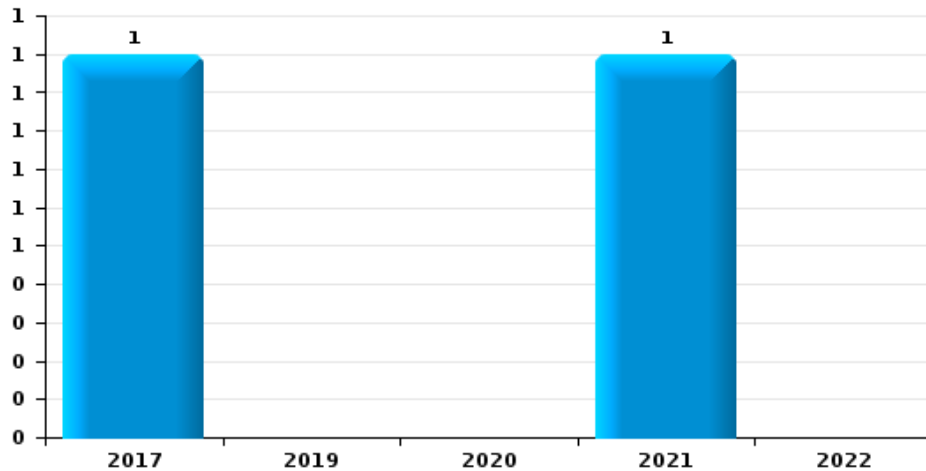
Vol de voiture



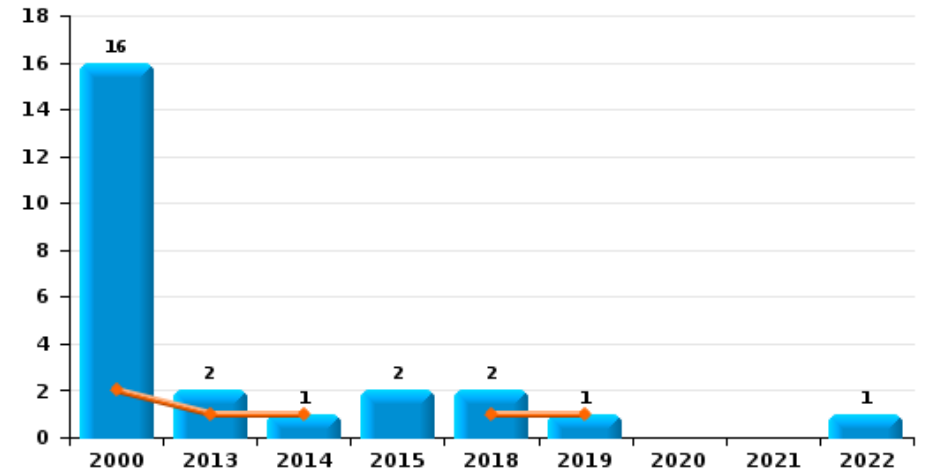
Vol de moto



Carjacking



Vol dans les garages

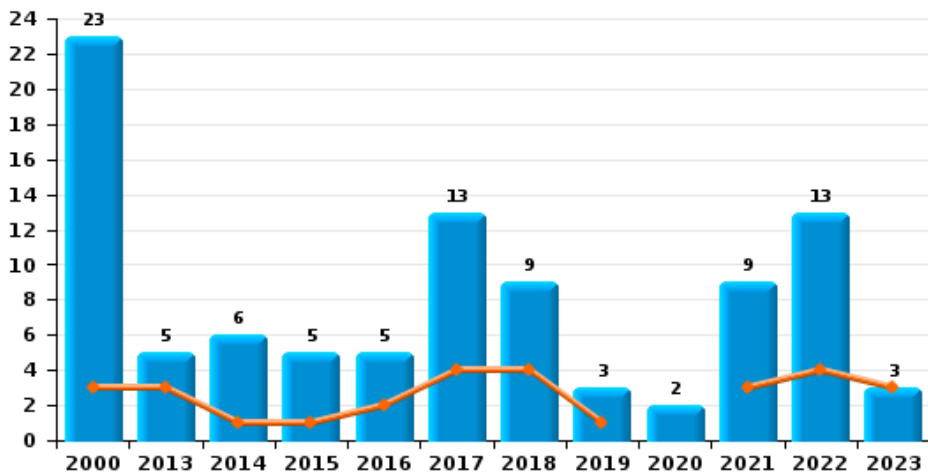




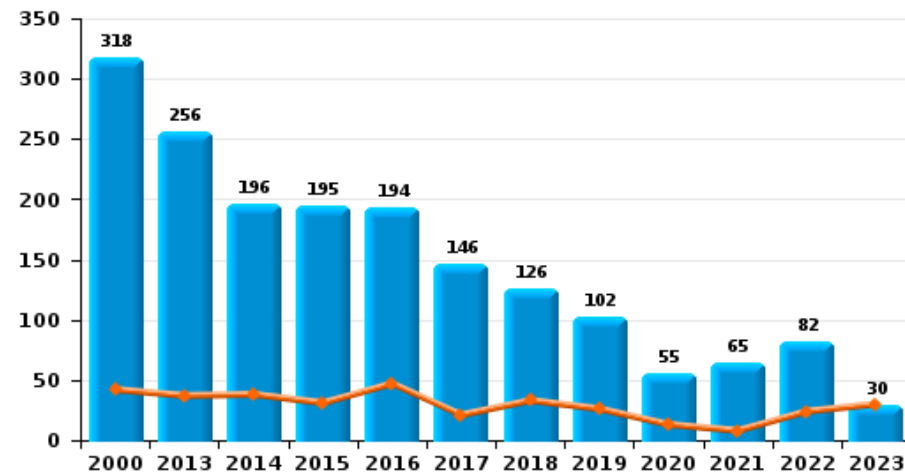
PZ BRASSCHAAT

Année ■
Trimestre 1 ■

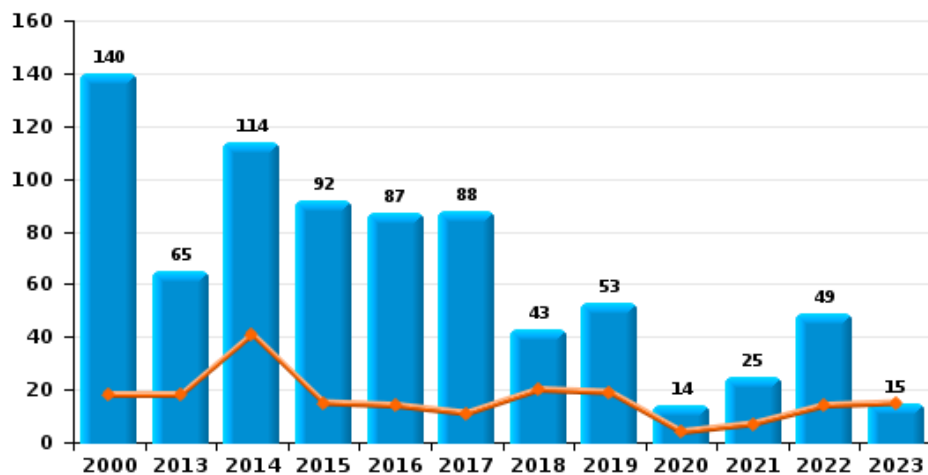
Vol de vélomoteur



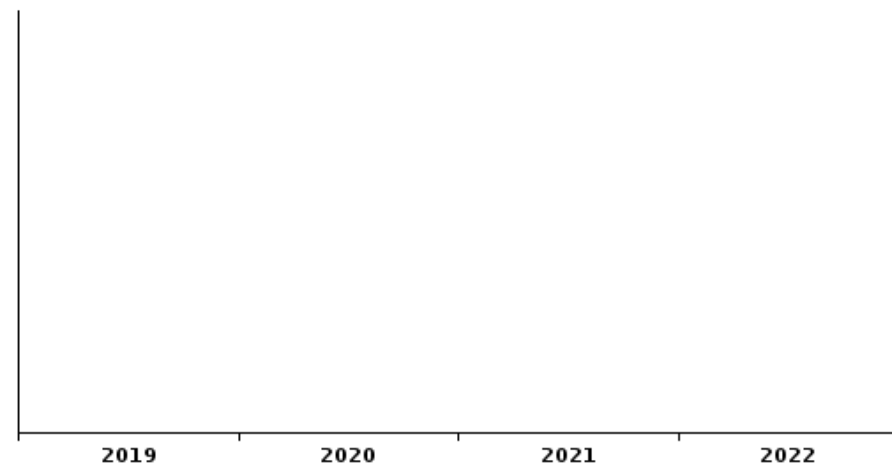
Vol de vélo



Vol dans ou sur un véhicule

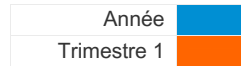


Sacjacking dans une voiture

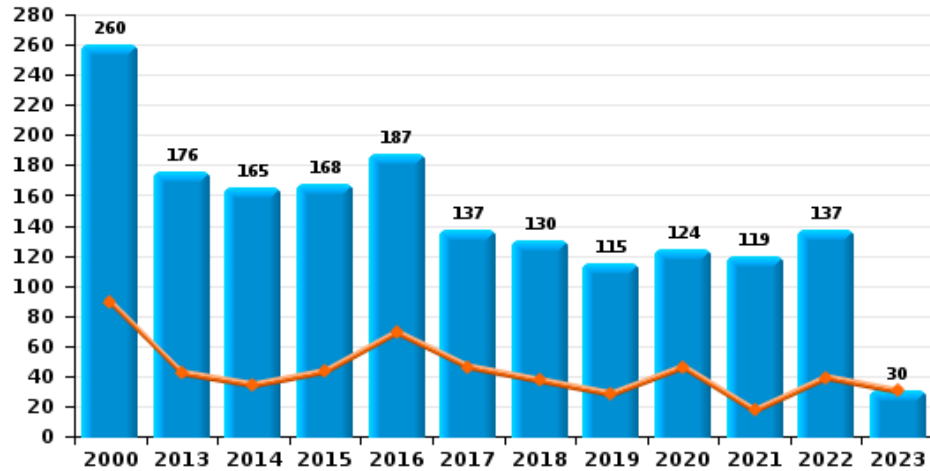




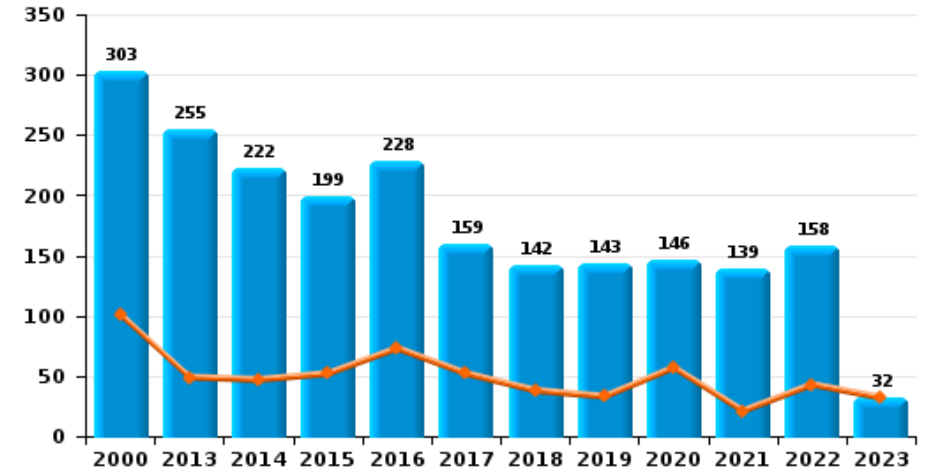
PZ BRASSCHAAT



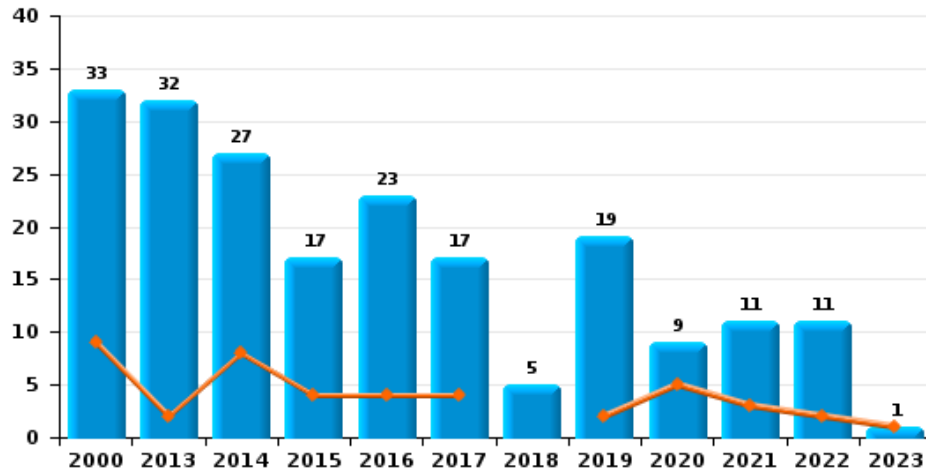
Cambriolage dans habitation



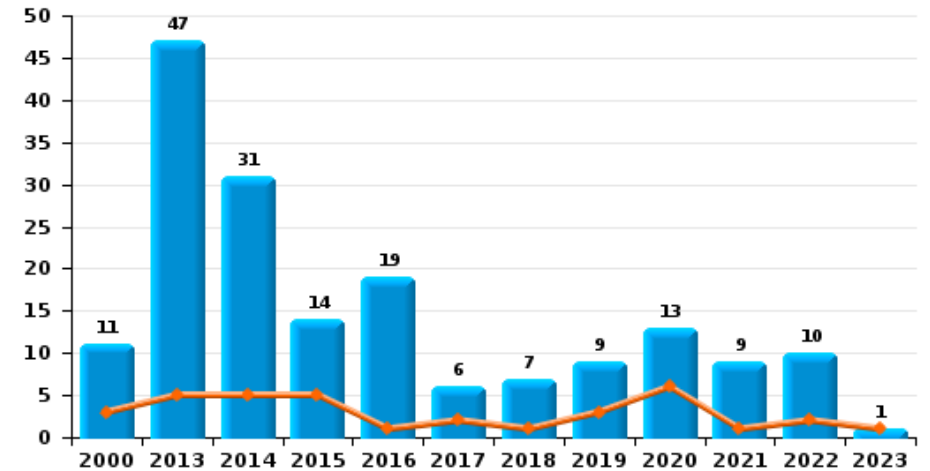
Cambriolage dans bâtiment (total)



Cambriolage ds entreprise ou commerce



Cambriolage ds service public ou bâtiment administ

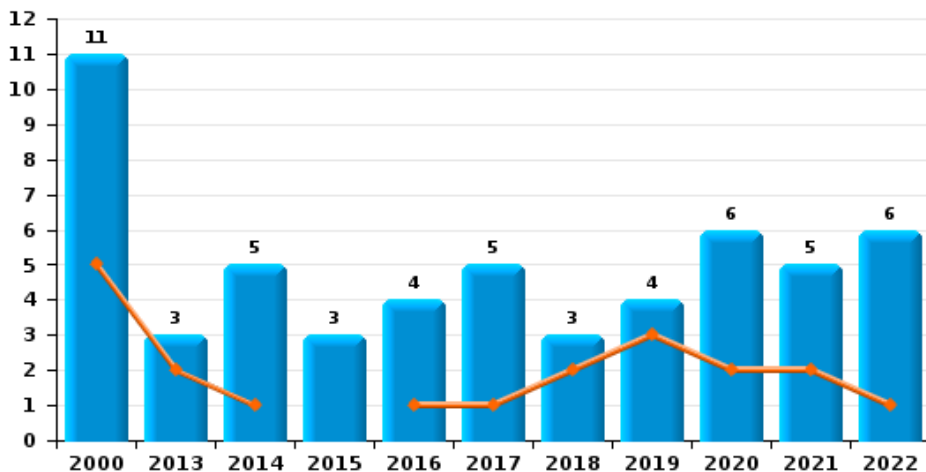




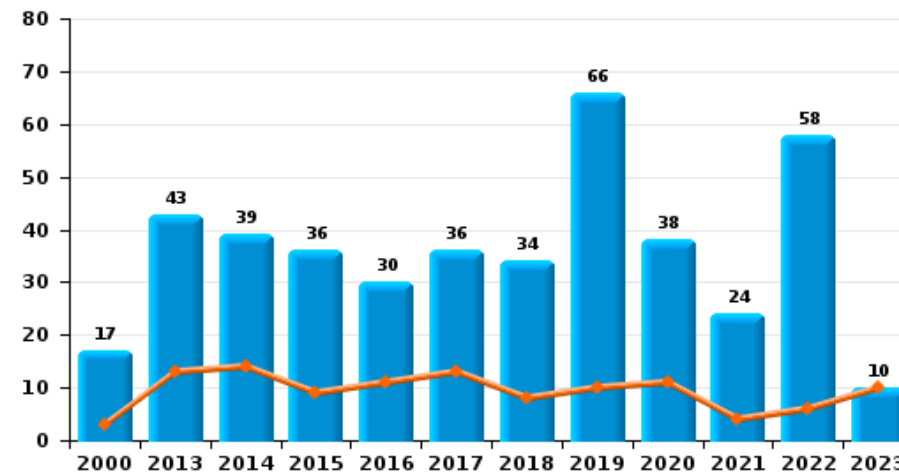
PZ BRASSCHAAT

Année ■
Trimestre 1 ■

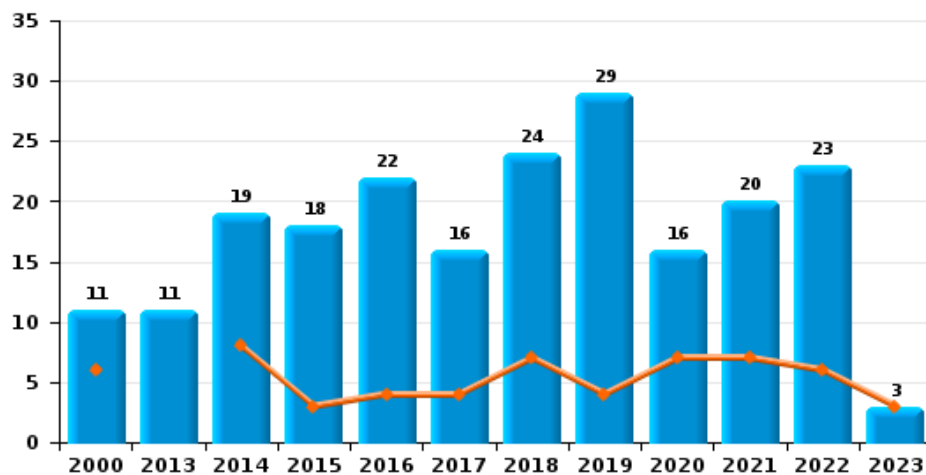
Vol à main armée



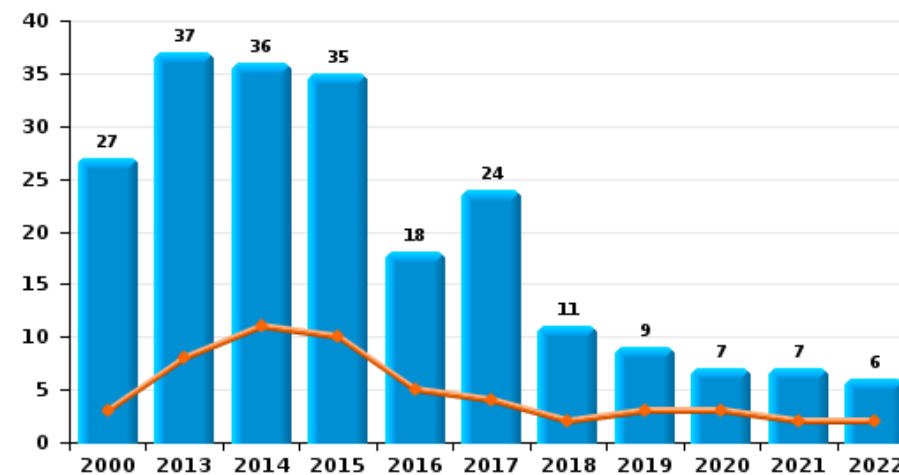
Vol à l'étalage



Vol avec violence sans arme

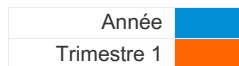


Vol à la tire

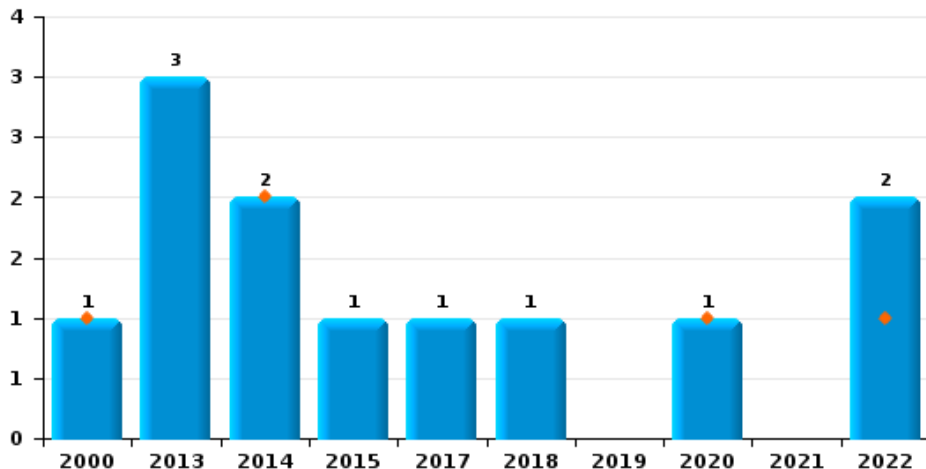




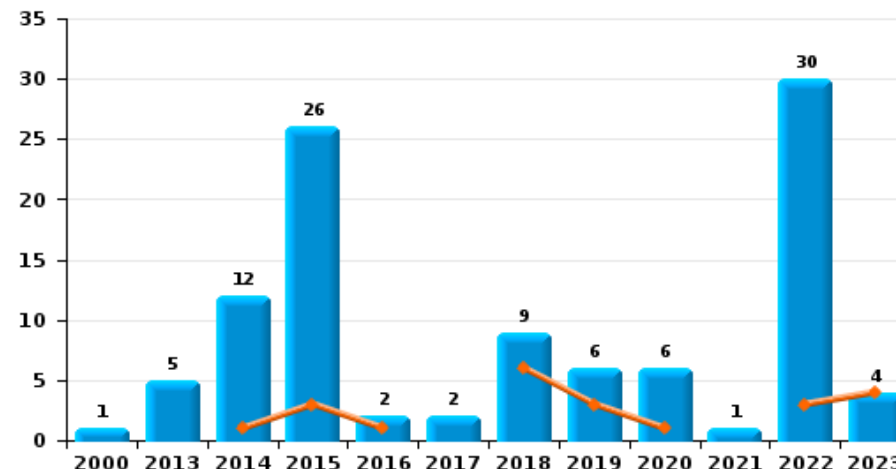
PZ BRASSCHAAT



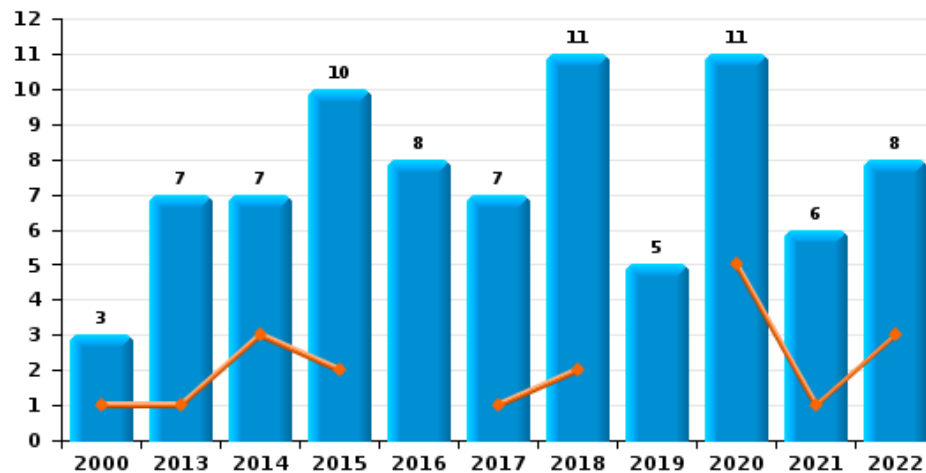
Arrachage de sac à main



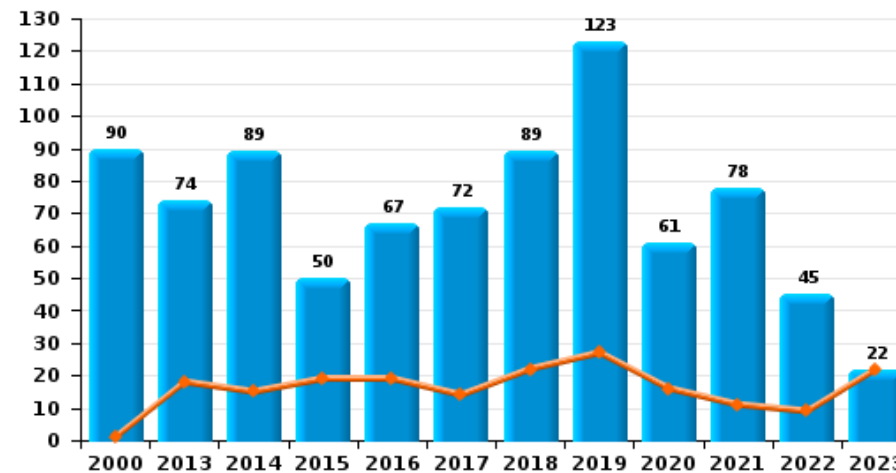
Graffiti



Vol à l'arraché



Dégradation de voiture





PZ BRASSCHAAT

FC Vol moyen de transport

| | | 2000 | 2013 | 2014 | 2015 | 2016 | 2017 | 2018 | 2019 | 2020 | 2021 | 2022 | 2023 |
|----------------------|--------------|-----------|-----------|-----------|-----------|-----------|----------|-----------|-----------|----------|----------|----------|----------|
| Vol de voiture | Trim 1 | 16 | 2 | 3 | 7 | 6 | 1 | 1 | 2 | 3 | 2 | 1 | 1 |
| | Trim 2 | 17 | 11 | 4 | 3 | 7 | 3 | 2 | 1 | | | 4 | |
| | Trim 3 | 11 | 5 | 4 | 9 | 4 | 1 | 6 | 4 | 2 | | | |
| | Trim 4 | 12 | 6 | 3 | 7 | 2 | 4 | 3 | 3 | 1 | 4 | | |
| | Total | 56 | 24 | 14 | 26 | 19 | 9 | 12 | 10 | 6 | 6 | 5 | 1 |
| Vol de moto | Trim 1 | 1 | 3 | | | | | | | | | | |
| | Trim 2 | | 1 | 1 | | | | | | | | 1 | |
| | Trim 3 | 1 | 3 | 2 | | | 1 | | | | | | |
| | Trim 4 | | 2 | | | | 1 | | 2 | | | | |
| | Total | 2 | 9 | 3 | | | 2 | | 2 | | | 1 | |
| Carjacking | Trim 2 | | | | | | 1 | | | | | | |
| | Trim 4 | | | | | | | | | | 1 | | |
| | Total | | | | | | 1 | | | | 1 | | |
| Homejacking | Trim 1 | 1 | | | | | | | | | | | |
| | Trim 2 | | | | 1 | | | | | | | | |
| | Trim 3 | 1 | | | | | | | | | | | |
| | Trim 4 | 2 | | | | | | | | | | | |
| | Total | 4 | | | 1 | | | | | | | | |
| Vol dans les garages | Trim 1 | 2 | 1 | 1 | | | | 1 | 1 | | | | |
| | Trim 2 | 7 | | | 1 | | | | | | | 1 | |
| | Trim 3 | 2 | | | | | | 1 | | | | | |
| | Trim 4 | 5 | 1 | | 1 | | | | | | | | |
| | Total | 16 | 2 | 1 | 2 | | | 2 | 1 | | | 1 | |



FC Vol moyen de transport

| | | 2000 | 2013 | 2014 | 2015 | 2016 | 2017 | 2018 | 2019 | 2020 | 2021 | 2022 | 2023 |
|-------------------|--------------|------------|------------|------------|------------|------------|------------|------------|------------|-----------|-----------|-----------|-----------|
| Vol de vélomoteur | Trim 1 | 3 | 3 | 1 | 1 | 2 | 4 | 4 | 1 | | 3 | 4 | 3 |
| | Trim 2 | 7 | | | 2 | 3 | 1 | 4 | 1 | | 2 | 1 | |
| | Trim 3 | 10 | 2 | 1 | | | 3 | 1 | 1 | 1 | 2 | 6 | |
| | Trim 4 | 3 | | 4 | 2 | | 5 | | | 1 | 2 | 2 | |
| | Total | 23 | 5 | 6 | 5 | 5 | 13 | 9 | 3 | 2 | 9 | 13 | 3 |
| Vol de vélo | Trim 1 | 42 | 37 | 38 | 31 | 47 | 21 | 33 | 26 | 13 | 8 | 24 | 30 |
| | Trim 2 | 97 | 75 | 62 | 44 | 38 | 49 | 39 | 24 | 11 | 13 | 11 | |
| | Trim 3 | 98 | 82 | 45 | 66 | 60 | 48 | 30 | 38 | 22 | 20 | 23 | |
| | Trim 4 | 81 | 62 | 51 | 54 | 49 | 28 | 24 | 14 | 9 | 24 | 24 | |
| | Total | 318 | 256 | 196 | 195 | 194 | 146 | 126 | 102 | 55 | 65 | 82 | 30 |



FC Cambriolage

| | | 2000 | 2013 | 2014 | 2015 | 2016 | 2017 | 2018 | 2019 | 2020 | 2021 | 2022 | 2023 |
|--|--------------|------------|------------|------------|------------|------------|------------|------------|------------|------------|------------|------------|-----------|
| Cambriolage dans habitation | Trim 1 | 89 | 42 | 34 | 43 | 69 | 46 | 37 | 28 | 46 | 17 | 39 | 30 |
| | Trim 2 | 61 | 33 | 30 | 26 | 25 | 22 | 19 | 22 | 26 | 11 | 29 | |
| | Trim 3 | 43 | 40 | 42 | 27 | 42 | 20 | 32 | 26 | 23 | 34 | 25 | |
| | Trim 4 | 67 | 61 | 59 | 72 | 51 | 49 | 42 | 39 | 29 | 57 | 44 | |
| | Total | 260 | 176 | 165 | 168 | 187 | 137 | 130 | 115 | 124 | 119 | 137 | 30 |
| Cambriolage ds entreprise ou commerce | Trim 1 | 9 | 2 | 8 | 4 | 4 | 4 | | 2 | 5 | 3 | 2 | 1 |
| | Trim 2 | 13 | 11 | 9 | 3 | 8 | 2 | 1 | 4 | 2 | 2 | 1 | |
| | Trim 3 | 6 | 11 | 5 | 4 | 2 | 4 | 1 | 4 | 1 | 4 | 3 | |
| | Trim 4 | 5 | 8 | 5 | 6 | 9 | 7 | 3 | 9 | 1 | 2 | 5 | |
| | Total | 33 | 32 | 27 | 17 | 23 | 17 | 5 | 19 | 9 | 11 | 11 | 1 |
| Cambriolage ds service public ou bâtiment administ | Trim 1 | 3 | 5 | 5 | 5 | 1 | 2 | 1 | 3 | 6 | 1 | 2 | 1 |
| | Trim 2 | 2 | 3 | 17 | 3 | 6 | 1 | 3 | 2 | 2 | 4 | 1 | |
| | Trim 3 | 3 | 19 | 3 | 2 | 3 | | 2 | 1 | 2 | 1 | 4 | |
| | Trim 4 | 3 | 20 | 6 | 4 | 9 | 3 | 1 | 3 | 3 | 3 | 3 | |
| | Total | 11 | 47 | 31 | 14 | 19 | 6 | 7 | 9 | 13 | 9 | 10 | 1 |
| Vol au bélier | Trim 1 | | | | 1 | | | | | | | | |
| | Trim 2 | 1 | 1 | | | | | | | | | | |
| | Trim 4 | | | | 1 | 1 | | | | | | | |
| | Total | 1 | 1 | | 2 | 1 | | | | | | | |
| Cambriolage dans bâtiment (total) | Trim 1 | 101 | 49 | 47 | 52 | 73 | 52 | 38 | 33 | 57 | 21 | 43 | 32 |
| | Trim 2 | 76 | 47 | 55 | 32 | 39 | 25 | 23 | 28 | 30 | 17 | 31 | |
| | Trim 3 | 52 | 70 | 50 | 33 | 47 | 23 | 35 | 31 | 26 | 39 | 32 | |
| | Trim 4 | 74 | 89 | 70 | 82 | 69 | 59 | 46 | 51 | 33 | 62 | 52 | |
| | Total | 303 | 255 | 222 | 199 | 228 | 159 | 142 | 143 | 146 | 139 | 158 | 32 |



FC Vol autre

| | | 2000 | 2013 | 2014 | 2015 | 2016 | 2017 | 2018 | 2019 | 2020 | 2021 | 2022 | 2023 |
|-----------------------------|--------------|------------|-----------|------------|-----------|-----------|-----------|-----------|-----------|-----------|-----------|-----------|-----------|
| Vol à main armée | Trim 1 | 5 | 2 | 1 | | 1 | 1 | 2 | 3 | 2 | 2 | 1 | |
| | Trim 2 | | | 1 | 1 | 2 | | | 1 | | 1 | | |
| | Trim 3 | 3 | | 2 | 1 | 1 | 1 | 1 | | 1 | 1 | 3 | |
| | Trim 4 | 3 | 1 | 1 | 1 | | 3 | | | 3 | 1 | 2 | |
| | Total | 11 | 3 | 5 | 3 | 4 | 5 | 3 | 4 | 6 | 5 | 6 | |
| Vol avec violence sans arme | Trim 1 | 6 | | 8 | 3 | 4 | 4 | 7 | 4 | 7 | 7 | 6 | 3 |
| | Trim 2 | 3 | 6 | 3 | 6 | 6 | 2 | 4 | 4 | 3 | 4 | 3 | |
| | Trim 3 | 1 | 5 | 3 | 7 | 6 | 3 | 7 | 9 | 3 | 2 | 6 | |
| | Trim 4 | 1 | | 5 | 2 | 6 | 7 | 6 | 12 | 3 | 7 | 8 | |
| | Total | 11 | 11 | 19 | 18 | 22 | 16 | 24 | 29 | 16 | 20 | 23 | 3 |
| Vol dans ou sur un véhicule | Trim 1 | 18 | 18 | 41 | 15 | 14 | 11 | 20 | 19 | 4 | 7 | 14 | 15 |
| | Trim 2 | 39 | 9 | 28 | 17 | 27 | 16 | 10 | 18 | | 5 | 14 | |
| | Trim 3 | 31 | 22 | 28 | 23 | 21 | 25 | 5 | 14 | 7 | 10 | 9 | |
| | Trim 4 | 52 | 16 | 17 | 37 | 25 | 36 | 8 | 2 | 3 | 3 | 12 | |
| | Total | 140 | 65 | 114 | 92 | 87 | 88 | 43 | 53 | 14 | 25 | 49 | 15 |
| Vol d'armes et explosifs | Trim 1 | 2 | 2 | | | 2 | | | 2 | | | | 1 |
| | Trim 2 | 3 | 2 | 1 | 2 | 1 | | | | 1 | 1 | | |
| | Trim 3 | 2 | 3 | 1 | 1 | 2 | 1 | | | | 1 | 1 | |
| | Trim 4 | 1 | 2 | 2 | 1 | 3 | 1 | | 2 | | | 1 | |
| | Total | 8 | 9 | 4 | 4 | 8 | 2 | | 4 | 1 | 2 | 2 | 1 |
| Steaming | Trim 1 | | | 1 | | 1 | | 1 | | | | | |
| | Trim 2 | | 1 | 1 | | | | | | | | | |
| | Trim 3 | | | | | | | | | 1 | | | |
| | Trim 4 | | | 1 | | | | | 3 | | | 1 | |
| | Total | | 1 | 3 | | 1 | | 1 | 3 | 1 | | 1 | |



FC Vol autre

| | | 2000 | 2013 | 2014 | 2015 | 2016 | 2017 | 2018 | 2019 | 2020 | 2021 | 2022 | 2023 |
|-------------------------|--------------|-----------|-----------|-----------|-----------|-----------|-----------|-----------|-----------|-----------|-----------|-----------|-----------|
| Arrachage de sac à main | Trim 1 | 1 | | 2 | | | | | | 1 | | 1 | |
| | Trim 2 | | 2 | | | | | 1 | | | | | |
| | Trim 3 | | 1 | | 1 | | | | | | | 1 | |
| | Trim 4 | | | | | | 1 | | | | | | |
| | Total | 1 | 3 | 2 | 1 | | 1 | 1 | | | 1 | | 2 |
| Vol à l'arraché | Trim 1 | 1 | 1 | 3 | 2 | | 1 | 2 | | 5 | 1 | 3 | |
| | Trim 2 | 2 | 4 | | 3 | 2 | 2 | 6 | 1 | 2 | | 1 | |
| | Trim 3 | | 1 | 1 | 3 | 4 | | 1 | 2 | 1 | 3 | 4 | |
| | Trim 4 | | 1 | 3 | 2 | 2 | 4 | 2 | 2 | 3 | 2 | | |
| | Total | 3 | 7 | 7 | 10 | 8 | 7 | 11 | 5 | 11 | 6 | 8 | |
| Vol à la tire | Trim 1 | 3 | 8 | 11 | 10 | 5 | 4 | 2 | 3 | 3 | 2 | 2 | |
| | Trim 2 | 11 | 9 | 9 | 13 | 6 | 10 | 2 | 2 | 1 | 1 | 2 | |
| | Trim 3 | 7 | 11 | 8 | 6 | 3 | 5 | 2 | 1 | 2 | 4 | 1 | |
| | Trim 4 | 6 | 9 | 8 | 6 | 4 | 5 | 5 | 3 | 1 | | 1 | |
| | Total | 27 | 37 | 36 | 35 | 18 | 24 | 11 | 9 | 7 | 7 | 6 | |
| Vol à l'étalage | Trim 1 | 3 | 13 | 14 | 9 | 11 | 13 | 8 | 10 | 11 | 4 | 6 | 10 |
| | Trim 2 | 5 | 9 | 8 | 9 | 7 | 3 | 9 | 23 | 8 | 6 | 9 | |
| | Trim 3 | 6 | 6 | 12 | 8 | 5 | 8 | 2 | 11 | 14 | 3 | 27 | |
| | Trim 4 | 3 | 15 | 5 | 10 | 7 | 12 | 15 | 22 | 5 | 11 | 16 | |
| | Total | 17 | 43 | 39 | 36 | 30 | 36 | 34 | 66 | 38 | 24 | 58 | 10 |
| Vol par ruse | Trim 1 | 4 | 1 | 2 | 2 | 2 | 1 | 1 | 3 | 2 | 2 | | 1 |
| | Trim 2 | 3 | 1 | 2 | 6 | 5 | 1 | 3 | 3 | | | 1 | |
| | Trim 3 | 2 | 1 | 2 | | 5 | | 2 | 2 | 1 | 1 | 2 | |
| | Trim 4 | 3 | 1 | 2 | 1 | 4 | 3 | 2 | 2 | 3 | | 5 | |
| | Total | 12 | 4 | 8 | 9 | 16 | 5 | 8 | 10 | 6 | 3 | 8 | 1 |



FC Vol autre

| | | 2000 | 2013 | 2014 | 2015 | 2016 | 2017 | 2018 | 2019 | 2020 | 2021 | 2022 | 2023 |
|-----------------------|--------------|----------|-----------|----------|----------|----------|----------|----------|----------|----------|----------|----------|----------|
| Vol de métaux | Trim 1 | | | | 1 | | 1 | | | | | 2 | 3 |
| | Trim 2 | | 2 | 1 | | 1 | | | | 1 | | | |
| | Trim 3 | 1 | 4 | | | 1 | | | 1 | | 2 | 1 | |
| | Trim 4 | | 4 | | | 1 | 3 | | 1 | | | 2 | |
| | Total | 1 | 10 | 1 | 1 | 3 | 4 | | 2 | 1 | 2 | 5 | 3 |
| Vol sur les chantiers | Trim 1 | | | | 1 | 2 | 1 | 2 | | | | 1 | 3 |
| | Trim 2 | 2 | 1 | 4 | | 1 | 1 | 3 | 2 | 1 | | 3 | |
| | Trim 3 | | 7 | 1 | | 1 | | 2 | | | | 1 | |
| | Trim 4 | | 3 | 1 | 1 | 1 | 2 | | | | 1 | | |
| | Total | 2 | 11 | 6 | 2 | 5 | 4 | 7 | 2 | 1 | 1 | 5 | 3 |
| Home-invasion | Trim 1 | | | | | | | | 1 | | | | |
| | Total | | | | | | | | 1 | | | | |
| Vol d'animaux | Trim 1 | 1 | | | | | | 1 | | | | 1 | |
| | Trim 2 | | | | 1 | | | | | | | | |
| | Trim 3 | | 2 | 1 | | | | | 1 | | | | |
| | Trim 4 | | | | | | | | | | 1 | | |
| | Total | 1 | 2 | 1 | 1 | | | 1 | 1 | | 1 | 1 | |
| Vol de cargaison | Trim 1 | | | 1 | | | | | | | | | |
| | Trim 2 | | | | | | | | 1 | | | | |
| | Total | | | 1 | | | | | 1 | | | | |



Criminalité ICT

| | | 2000 | 2013 | 2014 | 2015 | 2016 | 2017 | 2018 | 2019 | 2020 | 2021 | 2022 | 2023 |
|-------------------------------|--------|------|------|------|------|------|------|------|------|------|------|------|------|
| Fraude de cartes de paiements | Trim 1 | | 1 | 5 | 3 | 4 | 1 | 1 | 3 | 2 | 3 | 2 | 11 |
| | Trim 2 | | 2 | 5 | 3 | 3 | 1 | 8 | 1 | 1 | | | |
| | Trim 3 | | 1 | | 3 | 1 | 2 | 5 | 2 | 3 | 3 | 2 | |
| | Trim 4 | 1 | 6 | 3 | 3 | 1 | 2 | 3 | | 1 | 2 | 5 | |
| Total | | 1 | 10 | 13 | 12 | 9 | 6 | 17 | 6 | 7 | 8 | 9 | 11 |
| Phishing | Trim 1 | | 2 | | | 1 | 1 | 2 | 2 | 6 | 10 | 4 | 1 |
| | Trim 2 | | | | 1 | | | 3 | | 5 | 3 | 2 | |
| | Trim 3 | | 1 | | 1 | | | 1 | 1 | 8 | 2 | | |
| | Trim 4 | | | | 1 | | | 3 | 9 | 11 | 2 | 3 | |
| Total | | | 3 | | 3 | 1 | 1 | 9 | 12 | 30 | 17 | 9 | 1 |
| Ransomware | Trim 1 | | | | | | | 1 | 1 | 1 | | 1 | |
| | Trim 4 | | | | | | | 1 | | 1 | | | |
| | Total | | | | | | | 2 | 1 | 2 | | 1 | |
| Shouldersurfing | Trim 1 | | | 1 | | | | | | | | 1 | 1 |
| | Trim 2 | | | | | | | 2 | | | | | |
| | Trim 3 | | | | | | | | | | | 1 | |
| | Trim 4 | | | 1 | | | | | | | | | |
| Total | | | | 2 | | | | 2 | | | | 2 | 1 |
| Skimming | Trim 1 | | | | | | | | | | 1 | | 1 |
| | Trim 2 | | | | 1 | | | 1 | | | | | |
| | Trim 3 | | | | | | 1 | | | | | | |
| | Trim 4 | | 1 | 1 | 1 | | | 1 | | | | | |
| Total | | | 1 | 1 | 2 | | 1 | 2 | | | 1 | | 1 |



FC Autre

| | | 2000 | 2013 | 2014 | 2015 | 2016 | 2017 | 2018 | 2019 | 2020 | 2021 | 2022 | 2023 |
|---|--------------|-----------|-----------|-----------|-----------|-----------|-----------|-----------|------------|-----------|-----------|-----------|-----------|
| Violence contre les métiers d'intérêt général | Trim 1 | 1 | 4 | 4 | 1 | | 4 | 2 | 1 | 2 | 2 | | 5 |
| | Trim 2 | | 4 | 2 | | 1 | 7 | 2 | 3 | 3 | 4 | 3 | |
| | Trim 3 | | 2 | 2 | 2 | 4 | 3 | 2 | 1 | 2 | 2 | 2 | |
| | Trim 4 | | 8 | 1 | 6 | 3 | 5 | 5 | 3 | 2 | 3 | 3 | |
| | Total | 1 | 18 | 9 | 9 | 8 | 19 | 11 | 8 | 9 | 11 | 8 | 5 |
| Viol collectif | Trim 1 | 1 | 1 | | | | | | | | | 2 | |
| | Trim 2 | | 2 | | | | | | | | 1 | | |
| | Trim 3 | | | | | | | | 1 | | | | |
| | Trim 4 | | | | 1 | 1 | | 1 | | 1 | | | |
| | Total | 1 | 3 | | 1 | 1 | | 1 | 1 | 1 | 1 | 1 | 2 |
| Graffiti | Trim 1 | | | 1 | 3 | 1 | | 6 | 3 | 1 | | 3 | 4 |
| | Trim 2 | | 1 | 3 | 5 | 1 | 2 | 1 | 1 | 1 | 1 | 12 | |
| | Trim 3 | | 1 | 6 | 17 | | | | 2 | 2 | | 7 | |
| | Trim 4 | 1 | 3 | 2 | 1 | | | 2 | | 2 | | 8 | |
| | Total | 1 | 5 | 12 | 26 | 2 | 2 | 9 | 6 | 6 | 1 | 30 | 4 |
| Dégradation de voiture | Trim 1 | 1 | 18 | 15 | 19 | 19 | 14 | 22 | 27 | 16 | 11 | 9 | 22 |
| | Trim 2 | 14 | 12 | 22 | 10 | 21 | 17 | 34 | 22 | 11 | 21 | 11 | |
| | Trim 3 | 32 | 28 | 20 | 12 | 10 | 17 | 14 | 29 | 21 | 25 | 10 | |
| | Trim 4 | 43 | 16 | 32 | 9 | 17 | 24 | 19 | 45 | 13 | 21 | 15 | |
| | Total | 90 | 74 | 89 | 50 | 67 | 72 | 89 | 123 | 61 | 78 | 45 | 22 |
| Rixe au couteau | Trim 1 | | | | 1 | | | | | | 1 | | 1 |
| | Trim 2 | | | | | | | | 1 | 1 | 1 | | |
| | Trim 3 | | | 1 | | 1 | | | 1 | | 1 | 1 | |
| | Trim 4 | | | | 1 | | 2 | | | | 1 | 1 | |
| | Total | | | 1 | 2 | 1 | 2 | | 2 | 1 | 4 | 2 | 1 |



PH Violence intrafamiliale (VIF)

| | | 2000 | 2013 | 2014 | 2015 | 2016 | 2017 | 2018 | 2019 | 2020 | 2021 | 2022 | 2023 |
|--|--------------|-----------|-----------|-----------|-----------|-----------|-----------|-----------|-----------|-----------|-----------|-----------|-----------|
| VIF: physique, dans le couple | Trim 1 | 5 | 4 | 12 | 10 | 9 | 12 | 18 | 18 | 22 | 13 | 19 | 15 |
| | Trim 2 | 5 | 9 | 12 | 9 | 14 | 15 | 13 | 15 | 12 | 15 | 17 | |
| | Trim 3 | 1 | 10 | 10 | 11 | 18 | 13 | 15 | 9 | 9 | 15 | 20 | |
| | Trim 4 | 5 | 9 | 9 | 14 | 17 | 16 | 16 | 11 | 6 | 13 | 16 | |
| | Total | 16 | 32 | 43 | 44 | 58 | 56 | 62 | 53 | 49 | 56 | 72 | 15 |
| VIF: physique, envers des descendants | Trim 1 | | 2 | 3 | 2 | 2 | 1 | 5 | 2 | 5 | 4 | 3 | 4 |
| | Trim 2 | | 3 | 5 | 1 | 3 | 4 | 4 | 1 | 6 | 4 | 1 | |
| | Trim 3 | 1 | 1 | 3 | 5 | 3 | 4 | 2 | 3 | 4 | 3 | 7 | |
| | Trim 4 | 1 | 2 | 5 | 1 | 2 | 1 | 5 | 6 | 1 | 4 | 1 | |
| | Total | 2 | 8 | 16 | 9 | 10 | 10 | 16 | 12 | 16 | 15 | 12 | 4 |
| VIF: physique, envers d'autres membres | Trim 1 | 7 | 4 | 3 | 4 | 2 | 4 | 6 | 7 | 7 | 2 | 3 | 6 |
| | Trim 2 | 2 | 5 | 5 | 4 | 3 | 3 | 3 | 2 | 3 | 2 | 1 | |
| | Trim 3 | 6 | 3 | | 5 | 6 | 4 | 4 | 3 | 6 | 4 | 8 | |
| | Trim 4 | 6 | 6 | 2 | 5 | | 7 | 3 | 4 | 3 | 6 | 6 | |
| | Total | 21 | 18 | 10 | 18 | 11 | 18 | 16 | 16 | 19 | 14 | 18 | 6 |
| VIF: sexuelle, dans le couple | Trim 1 | | | | | 1 | 1 | | | | 1 | 1 | 2 |
| | Trim 2 | | 1 | | | | | | 1 | 1 | | 1 | |
| | Trim 3 | | | | | | | | | | 1 | 1 | |
| | Trim 4 | | | | | 1 | | 1 | | 1 | | | |
| | Total | | 1 | | | 2 | 1 | 1 | 1 | 2 | 2 | 3 | 2 |
| VIF: sexuelle, envers des descendants | Trim 1 | 1 | 3 | | 2 | 2 | 2 | | | 4 | | | 2 |
| | Trim 2 | | | | | | 1 | | | | 2 | 1 | |
| | Trim 3 | | | 1 | | | | | | | 1 | | |
| | Trim 4 | 1 | 1 | 1 | 3 | 3 | | 3 | | | 3 | | |
| | Total | 2 | 4 | 2 | 5 | 5 | 3 | 3 | | 4 | 6 | 1 | 2 |



PH Violence intrafamiliale (VIF)

| | | 2000 | 2013 | 2014 | 2015 | 2016 | 2017 | 2018 | 2019 | 2020 | 2021 | 2022 | 2023 |
|---|--------------|-----------|-----------|-----------|-----------|-----------|-----------|-----------|-----------|-----------|-----------|-----------|----------|
| VIF: sexuelle, envers d'autres membres | Trim 1 | | | | | | | | | 2 | | 1 | 1 |
| | Trim 2 | | | | | | | 2 | | | | | |
| | Trim 4 | | 1 | | 1 | | | | | 1 | 1 | | |
| | Total | | 1 | | 1 | | | 2 | | 3 | 1 | 1 | 1 |
| VIF: psychique, dans le couple | Trim 1 | 6 | 19 | 24 | 7 | 13 | 20 | 14 | 11 | 15 | 19 | 31 | 15 |
| | Trim 2 | 8 | 4 | 5 | 7 | 20 | 17 | 10 | 18 | 16 | 22 | 21 | |
| | Trim 3 | 12 | 6 | 14 | 12 | 19 | 14 | 7 | 17 | 13 | 17 | 22 | |
| | Trim 4 | 5 | 20 | 15 | 9 | 13 | 15 | 11 | 16 | 19 | 15 | 24 | |
| Total | 31 | 49 | 58 | 35 | 65 | 66 | 42 | 62 | 63 | 73 | 98 | 15 | |
| VIF: psychique, envers des descendants | Trim 1 | | | 1 | 1 | | | 2 | 2 | 5 | 4 | 11 | 2 |
| | Trim 2 | | 2 | | | 3 | 2 | 3 | 3 | 5 | 5 | 4 | |
| | Trim 3 | | | | | 1 | 2 | 2 | 7 | | 2 | 5 | |
| | Trim 4 | | 3 | 1 | | 1 | 4 | 5 | 3 | 6 | 4 | 1 | |
| Total | | 5 | 2 | 1 | 5 | 8 | 12 | 15 | 16 | 15 | 21 | 2 | |
| VIF: psychique, envers d'autres membres | Trim 1 | | | 1 | | | | 7 | 3 | 4 | 3 | 5 | 3 |
| | Trim 2 | | 2 | | | 2 | | 1 | 3 | 7 | 3 | 1 | |
| | Trim 3 | | 1 | | 2 | 2 | | 1 | 2 | 1 | 2 | 4 | |
| | Trim 4 | | | | 1 | | 1 | 1 | 1 | 2 | 1 | 2 | |
| Total | | 3 | 1 | 3 | 4 | 1 | 10 | 9 | 14 | 9 | 12 | 3 | |
| VIF: économique, dans le couple | Trim 1 | | 2 | 2 | 1 | 2 | 4 | | 2 | | 5 | 3 | 4 |
| | Trim 2 | 1 | 2 | 1 | 1 | 3 | 1 | | | 1 | 2 | 2 | |
| | Trim 3 | | 2 | 3 | | 1 | 4 | 1 | 3 | 1 | | 3 | |
| | Trim 4 | | | 1 | 2 | 3 | 2 | 4 | 2 | 1 | 3 | 7 | |
| Total | 1 | 6 | 7 | 4 | 9 | 11 | 5 | 7 | 3 | 10 | 15 | 4 | |



PH Violence intrafamiliale (VIF)

| | | 2000 | 2013 | 2014 | 2015 | 2016 | 2017 | 2018 | 2019 | 2020 | 2021 | 2022 | 2023 |
|--|--------------|-----------|-----------|----------|----------|----------|-----------|----------|----------|----------|----------|----------|------|
| VIF: économique, envers des descendants | Trim 1 | | 1 | 1 | | | | | | 1 | | | |
| | Trim 3 | | 2 | | | | | 2 | | | | | |
| | Trim 4 | | | | | | | | | 1 | | 1 | |
| | Total | | 3 | 1 | | | | 2 | | 2 | | 1 | |
| VIF: économique, envers d'autres membres | Trim 1 | 3 | 4 | 4 | 1 | 1 | | 1 | 4 | | 3 | 1 | 2 |
| | Trim 2 | 2 | 5 | 4 | 2 | 2 | 3 | 2 | | 1 | | | |
| | Trim 3 | 3 | 3 | 1 | 4 | 1 | | 5 | | 1 | | 1 | |
| | Trim 4 | 1 | 2 | 3 | | 1 | 2 | 2 | 1 | 1 | | 2 | |
| Total | 9 | 14 | 12 | 7 | 5 | 5 | 10 | 5 | 3 | 3 | 4 | 2 | |



PH Hormones et dopage

| | | 2000 | 2013 | 2014 | 2015 | 2016 | 2017 | 2018 | 2019 | 2020 | 2021 | 2022 | 2023 |
|-----------------------|--------|------|------|------|------|------|------|------|------|------|------|------|------|
| Dopage humain | Trim 1 | | | | | | | | | 1 | 1 | 4 | |
| | Trim 2 | | | | 1 | | | | | 2 | | | |
| | Trim 3 | | | 1 | 2 | 1 | | 1 | | 1 | | | |
| | Trim 4 | | 1 | | | | | 2 | 1 | 2 | 1 | 1 | |
| Total | | | 1 | 1 | 3 | 1 | | 3 | 1 | 6 | 2 | 5 | |
| Engraissement illégal | Trim 2 | | 1 | | | | | | | | | | |
| | Trim 4 | | | | | | | 1 | | | | | |
| | Total | | 1 | | | | | 1 | | | | | |



PH Drogues

| | | 2000 | 2013 | 2014 | 2015 | 2016 | 2017 | 2018 | 2019 | 2020 | 2021 | 2022 | 2023 |
|---------------------------------------|--------|------|------|------|------|------|------|------|------|------|------|------|------|
| Vente de cocaïne | Trim 1 | | 2 | | | 1 | 1 | | 1 | 3 | 3 | 4 | 2 |
| | Trim 2 | | 1 | | | | | | | 3 | 4 | 6 | |
| | Trim 3 | | | | 1 | 1 | 2 | 2 | 4 | 2 | | | |
| | Trim 4 | | | | 1 | 1 | 4 | | 2 | 4 | 3 | 3 | |
| Total | | | 3 | | 2 | 3 | 7 | 2 | 7 | 12 | 10 | 13 | 2 |
| Import-export de cocaïne | Trim 1 | | 1 | | | | 2 | | 3 | 1 | | | |
| | Trim 2 | | | | | | 1 | | | | | | |
| | Trim 3 | | | | 1 | | | | | | | | |
| | Trim 4 | | | | | | | | 1 | 1 | | | |
| Total | | | 1 | | 1 | | 3 | | 4 | 2 | | | |
| Production de drogues synthétiques | Trim 3 | | | | 1 | | | | | | | | |
| Total | | | | | 1 | | | | | | | | |
| Import-export de drogues synthétiques | Trim 1 | | | | | | 1 | | | 1 | | | 1 |
| | Trim 2 | | 2 | | | | | | | 1 | | | |
| | Trim 3 | | | | 1 | | | | | | | | |
| | Trim 4 | | | | | | | | | | | 2 | |
| Total | | | 2 | | 1 | | 1 | | | 2 | | 2 | 1 |
| Vente de drogues synthétiques | Trim 1 | | | 1 | 1 | | 1 | | 2 | 1 | 3 | 1 | 3 |
| | Trim 2 | | 1 | 1 | | 1 | 2 | | 1 | 2 | 3 | 1 | |
| | Trim 3 | | | | 1 | | | 2 | 2 | 1 | 2 | | |
| | Trim 4 | 1 | | | 1 | | | 3 | 3 | 2 | 2 | 3 | |
| Total | | 1 | 1 | 2 | 3 | 1 | 3 | 5 | 8 | 6 | 10 | 5 | 3 |
| Production de cannabis (culture) | Trim 2 | | | 1 | | | 1 | 1 | | 1 | | 1 | |
| | Trim 3 | | 2 | | 2 | | | | | | | | |
| | Trim 4 | | | | 1 | | 2 | | | 2 | | | |
| Total | | | 2 | 1 | 3 | | 3 | 1 | | 3 | | 1 | |



PH Drogues

| | | 2000 | 2013 | 2014 | 2015 | 2016 | 2017 | 2018 | 2019 | 2020 | 2021 | 2022 | 2023 |
|--|--------|------|----------|----------|----------|----------|----------|----------|----------|----------|------|----------|------|
| Import-export de cannabis en grande quantité | Trim 1 | | | | | | 1 | | 1 | | | | |
| | Trim 2 | | | | | | | | | | | 1 | |
| | Trim 3 | | 2 | | | | | | | | | | |
| | Trim 4 | | 1 | 1 | | 1 | | | | | | | |
| Total | | | 3 | 1 | | 1 | 1 | | 1 | | | 1 | |
| Vente de cannabis en grande quantité | Trim 1 | | | | | | 2 | | 1 | | | 1 | |
| | Trim 2 | | | 1 | | | | | | | | 1 | |
| | Trim 3 | | 2 | | | | | | | | | | |
| Total | | | 2 | 1 | | | 2 | | 1 | | | 2 | |
| Import-export d'héroïne | Trim 2 | | | | | | 1 | | | | | | |
| | Trim 3 | | | | 1 | | | | | | | | |
| | Trim 4 | | | | | | | | | 1 | | | |
| Total | | | | | 1 | | 1 | | | 1 | | | |
| Vente-traffic d'héroïne | Trim 1 | | 1 | | | | | | | | | | |
| | Trim 2 | | | | | | | | | 1 | | | |
| | Trim 3 | | | | 1 | | | | | | | | |
| | Trim 4 | | | | | | | 1 | | | | | |
| Total | | | 1 | | 1 | | | 1 | | 1 | | | |



PH Trafic d'armes

| | | 2000 | 2013 | 2014 | 2015 | 2016 | 2017 | 2018 | 2019 | 2020 | 2021 | 2022 | 2023 |
|---|--------------|------|------|----------|----------|----------|----------|----------|------|------|------|------|------|
| Commerce et production d'arme à feu et mun. | Trim 1 | | | | 2 | | | | | | | | |
| | Trim 3 | | | | 1 | 2 | | | | | | | |
| | Trim 4 | | | 1 | 1 | | | | | | | | |
| | Total | | | 1 | 2 | 2 | 2 | | | | | | |
| Commerce et production d'arme non à feu | Trim 1 | | | | | | | 1 | | | | | |
| | Total | | | | | | | 1 | | | | | |



PH Traite des êtres humains

| | | 2000 | 2013 | 2014 | 2015 | 2016 | 2017 | 2018 | 2019 | 2020 | 2021 | 2022 | 2023 |
|-------------------------------|--------------|----------|----------|------|----------|----------|----------|------|----------|----------|----------|------|------|
| TEH - exploitation économique | Trim 1 | | | | | | 1 | | | | | | |
| | Trim 2 | 2 | | | 1 | | | | 2 | | | | |
| | Total | 2 | | | | 1 | 1 | | | 2 | | | |
| TEH - exploitation sexuelle | Trim 1 | 1 | | | | | | | | | 1 | | |
| | Trim 2 | | | | 1 | | 1 | | 1 | | | | |
| | Trim 3 | | 1 | 1 | | | | | | | 1 | 1 | |
| | Trim 4 | | | | 1 | | | | 1 | | | | |
| Total | 1 | 1 | 1 | | 2 | | 1 | | 2 | 2 | 1 | | |



PH Violence dans l'espace public

| | | 2000 | 2013 | 2014 | 2015 | 2016 | 2017 | 2018 | 2019 | 2020 | 2021 | 2022 | 2023 |
|--|--------------|-----------|-----------|-----------|-----------|-----------|-----------|-----------|-----------|-----------|-----------|-----------|-----------|
| Violence physique (transport public) | Trim 1 | | | | | 1 | 1 | 1 | 1 | | 1 | 1 | 1 |
| | Trim 2 | 1 | | | | 2 | | | | | | 2 | |
| | Trim 3 | | | 1 | | | | | | | | 1 | |
| | Trim 4 | | 1 | 1 | 1 | | | 2 | | | 1 | | |
| Total | | 1 | 1 | 2 | 1 | 3 | 1 | 3 | 1 | | 2 | 4 | 1 |
| Violence physique (voie publique) | Trim 1 | 9 | 9 | 10 | 4 | 4 | 7 | 6 | 10 | 6 | 13 | 9 | 12 |
| | Trim 2 | 14 | 13 | 15 | 15 | 8 | 24 | 10 | 12 | 11 | 11 | 16 | |
| | Trim 3 | 10 | 13 | 14 | 12 | 14 | 15 | 13 | 14 | 19 | 14 | 11 | |
| | Trim 4 | 8 | 13 | 7 | 8 | 6 | 9 | 16 | 11 | 5 | 15 | 16 | |
| Total | | 41 | 48 | 46 | 39 | 32 | 55 | 45 | 47 | 41 | 53 | 52 | 12 |
| Violence physique (autre endroit public) | Trim 1 | | 2 | 1 | | 1 | 1 | 1 | | 1 | | 1 | |
| | Trim 2 | 1 | 1 | 2 | 1 | 2 | 2 | 1 | 2 | 2 | 4 | 2 | |
| | Trim 3 | 1 | 1 | 1 | 1 | 3 | 1 | 4 | 5 | 2 | 8 | 10 | |
| | Trim 4 | | 2 | 1 | | | 1 | 1 | 3 | 5 | 1 | 1 | |
| Total | | 2 | 6 | 5 | 2 | 6 | 5 | 7 | 10 | 10 | 13 | 14 | |
| Violence physique (endroit accessible au public) | Trim 1 | 9 | 8 | 12 | 5 | 5 | 11 | 8 | 9 | 8 | 2 | 4 | 7 |
| | Trim 2 | 13 | 7 | 10 | 11 | 7 | 7 | 4 | 10 | 2 | 3 | 9 | |
| | Trim 3 | 8 | 6 | 6 | 4 | 6 | 13 | 8 | 6 | 6 | 6 | 17 | |
| | Trim 4 | 8 | 13 | 8 | 10 | 11 | 8 | 10 | 13 | 4 | 4 | 17 | |
| Total | | 38 | 34 | 36 | 30 | 29 | 39 | 30 | 38 | 20 | 15 | 47 | 7 |
| Violence sexuelle (transport public) | Trim 3 | | | | | | | | 1 | | | | |
| | Trim 4 | | 1 | 1 | | | | | | | | 1 | |
| | Total | | 1 | 1 | | | | | | 1 | | 1 | |



PH Violence dans l'espace public

| | | 2000 | 2013 | 2014 | 2015 | 2016 | 2017 | 2018 | 2019 | 2020 | 2021 | 2022 | 2023 |
|--|--------|-----------|-----------|-----------|-----------|-----------|-----------|-----------|-----------|-----------|-----------|-----------|----------|
| Violence sexuelle (voie publique) | Trim 1 | 1 | 6 | 1 | 1 | 1 | 1 | | 1 | 2 | 1 | | 1 |
| | Trim 2 | 1 | | 3 | | | 2 | 3 | 2 | | | 3 | |
| | Trim 3 | 1 | 3 | 3 | 2 | 2 | 1 | 1 | 3 | 1 | 3 | 2 | |
| | Trim 4 | | | | 1 | 2 | 1 | 4 | 2 | 7 | | | |
| Total | | 3 | 9 | 7 | 4 | 5 | 5 | 8 | 8 | 10 | 4 | 5 | 1 |
| Violence sexuelle (autre endroit public) | Trim 1 | 1 | | 1 | | | | | | 5 | | 1 | |
| | Trim 2 | 1 | | | | 2 | | | 1 | 4 | 1 | 3 | |
| | Trim 3 | 1 | | | | | | 1 | 5 | 7 | 2 | 2 | |
| | Trim 4 | | | | 2 | | | | 3 | 1 | 1 | 1 | |
| Total | | 3 | | 1 | | 5 | | 1 | 9 | 17 | 4 | 7 | |
| Violence sexuelle (endroit accessible au public) | Trim 1 | | 4 | 1 | 3 | 4 | 2 | 2 | 2 | | 2 | 3 | 3 |
| | Trim 2 | | | 2 | 3 | 1 | 1 | 2 | 2 | 1 | 3 | 1 | |
| | Trim 3 | | | 2 | 2 | 3 | 6 | 2 | 2 | 2 | 2 | 4 | |
| | Trim 4 | | | | 5 | 2 | 2 | 3 | 1 | | 3 | 3 | |
| Total | | | 4 | 5 | 13 | 10 | 11 | 9 | 7 | 3 | 10 | 11 | 3 |
| Violence psychique (transport public) | Trim 1 | | | 1 | | | | | 1 | | | 2 | |
| | Trim 2 | | | 1 | | | | | | | | | |
| | Trim 3 | | | 3 | | | | | | 1 | | | |
| Total | | | | 5 | | | | | 1 | 2 | | 2 | |
| Violence psychique (voie publique) | Trim 1 | 4 | 8 | 9 | 4 | 6 | 4 | 8 | 5 | 12 | 13 | 6 | 9 |
| | Trim 2 | 6 | 13 | 5 | 4 | 12 | 14 | 8 | 5 | 7 | 10 | 11 | |
| | Trim 3 | 7 | 1 | 14 | 8 | 11 | 3 | 8 | 9 | 19 | 8 | 6 | |
| | Trim 4 | 8 | 6 | 5 | 9 | 4 | 8 | 9 | 12 | 14 | 12 | 11 | |
| Total | | 25 | 28 | 33 | 25 | 33 | 29 | 33 | 31 | 52 | 43 | 34 | 9 |



PH Violence dans l'espace public

| | | 2000 | 2013 | 2014 | 2015 | 2016 | 2017 | 2018 | 2019 | 2020 | 2021 | 2022 | 2023 |
|---|--------------|-----------|-----------|-----------|----------|-----------|-----------|-----------|-----------|----------|-----------|-----------|----------|
| Violence psychique (autre endroit public) | Trim 1 | | | | 1 | 5 | 1 | | | | 2 | 1 | 2 |
| | Trim 2 | 1 | 2 | 3 | 1 | | 2 | 2 | 1 | 1 | | 2 | |
| | Trim 3 | 1 | | | 1 | 1 | 1 | 1 | 4 | 4 | 2 | 2 | |
| | Trim 4 | | 2 | 1 | 3 | | 1 | 1 | 1 | 2 | | 2 | |
| | Total | 2 | 4 | 4 | 6 | 6 | 5 | 4 | 6 | 7 | 4 | 7 | 2 |
| Violence psychique (endroit accessible au public) | Trim 1 | 4 | 4 | 3 | 2 | 4 | 5 | 5 | 2 | 2 | 2 | 4 | 5 |
| | Trim 2 | 5 | | 4 | 2 | | 4 | 4 | 1 | 5 | 3 | 5 | |
| | Trim 3 | 4 | 6 | 5 | 2 | 5 | 3 | 4 | 6 | 1 | 6 | 5 | |
| | Trim 4 | 1 | 5 | 4 | 3 | 4 | 7 | 6 | 5 | 1 | 4 | 4 | |
| | Total | 14 | 15 | 16 | 9 | 13 | 19 | 19 | 14 | 9 | 15 | 18 | 5 |
| Vol à main armée (voie publique) | Trim 1 | | 2 | 1 | | | | | | | 1 | 1 | |
| | Trim 3 | | | 1 | | 1 | | 1 | | 1 | 1 | | |
| | Trim 4 | | | 1 | | | | | | | | 2 | |
| | Total | | 2 | 3 | | 1 | | 1 | | 1 | 2 | 3 | |
| Vol à main armée (autre endroit public) | Trim 1 | | | | | 1 | | | | 1 | | | |
| | Trim 2 | | | | | 2 | | | | | | | |
| | Trim 3 | 1 | | 1 | | | 1 | | | | | | |
| | Total | 1 | | 1 | | 3 | 1 | | | 1 | | | |
| Vol à main armée (endroit accessible au public) | Trim 1 | | | | | | 1 | 1 | 2 | 1 | | | |
| | Trim 2 | | | 1 | | | | | 1 | | 1 | | |
| | Trim 3 | | | | 1 | | | | | | | 3 | |
| | Trim 4 | | | | 1 | | 3 | | | 3 | | | |
| | Total | | | 1 | 2 | | 4 | 1 | 3 | 4 | 1 | 3 | |
| Vol avec violence sans arme (transport public) | Trim 2 | | | | 1 | | | | | | 1 | | |
| | Trim 3 | | | | | | | | | 1 | | | |
| | Total | | | | 1 | | | | | 1 | 1 | | |



PH Violence dans l'espace public

| | | 2000 | 2013 | 2014 | 2015 | 2016 | 2017 | 2018 | 2019 | 2020 | 2021 | 2022 | 2023 |
|--|--------|----------|----------|----------|----------|----------|----------|----------|----------|----------|----------|----------|----------|
| Vol avec violence sans arme (voie publique) | Trim 1 | 4 | | 4 | | 3 | 2 | 1 | 1 | 3 | 2 | 2 | 1 |
| | Trim 2 | 1 | 4 | 1 | 1 | | | 1 | 1 | 1 | 2 | | |
| | Trim 3 | 1 | 2 | 2 | 4 | 2 | | 1 | 2 | 1 | 1 | 3 | |
| | Trim 4 | 1 | | 1 | | 2 | 2 | 1 | | 1 | 2 | 1 | |
| Total | | 7 | 6 | 8 | 5 | 7 | 4 | 4 | 4 | 6 | 7 | 6 | 1 |
| Vol avec violence sans arme (autre endroit public) | Trim 1 | 1 | | | | | 1 | 1 | | 2 | 2 | | |
| | Trim 2 | 1 | | | 1 | 1 | | | | | | | |
| | Trim 3 | | | 1 | 1 | 3 | | 2 | | 1 | | 1 | |
| | Trim 4 | | | | | | 1 | | 8 | | | | |
| Total | | 2 | | 1 | 2 | 4 | 2 | 3 | 8 | 3 | 2 | 1 | |
| Vol avec violence sans arme (endr. acces. au pub.) | Trim 1 | 1 | | | | 1 | | | | | | | 1 |
| | Trim 2 | 1 | 1 | 1 | | 2 | 1 | 1 | | | | | 1 |
| | Trim 3 | | 2 | | | | 2 | | | | 1 | | 1 |
| | Trim 4 | | | 3 | | | 1 | | 1 | | | | 1 |
| Total | | 2 | 3 | 4 | | 3 | 4 | 1 | 1 | | 1 | 4 | |



PH Autre

| | | 2000 | 2013 | 2014 | 2015 | 2016 | 2017 | 2018 | 2019 | 2020 | 2021 | 2022 | 2023 |
|---------------------------------------|--------------|------|------|------|------|------|------|------|------|------|------|------|------|
| Faux policiers | Trim 1 | | | | | | | | | | | 1 | |
| | Trim 2 | | | | | | | | | | 1 | 1 | |
| | Trim 3 | | | | 1 | | | | | | | | |
| | Trim 4 | | | | | | | | | | | 1 | |
| | Total | | | | | 1 | | | | | 1 | 3 | |
| Terrorisme, extrémisme et radicalisme | Trim 1 | | | | 1 | | | 1 | | | | | 1 |
| | Trim 3 | | | | | | 1 | | | | | | |
| | Trim 4 | | | | | | | | | 2 | | | |
| | Total | | | 1 | | 1 | 1 | | 2 | | | | 1 |
| Cyberharcèlement | Trim 1 | | | 3 | | | 1 | 6 | 7 | 2 | 9 | 11 | 5 |
| | Trim 2 | | | 2 | 1 | 6 | 7 | 8 | 5 | 8 | 9 | 3 | |
| | Trim 3 | 1 | 1 | 1 | | | 3 | 6 | 4 | 2 | 6 | 10 | |
| | Trim 4 | 2 | 2 | 1 | 3 | 3 | 7 | 10 | 5 | 10 | 4 | | |
| | Total | 3 | 3 | 8 | 3 | 9 | 14 | 27 | 26 | 17 | 34 | 28 | 5 |
| Fraude à l'identité | Trim 1 | | 1 | 1 | 1 | 3 | 1 | 6 | 2 | 5 | 56 | 20 | 5 |
| | Trim 2 | 1 | 3 | 3 | 1 | 2 | 9 | 13 | 8 | 3 | 23 | 13 | |
| | Trim 3 | 3 | 3 | 1 | 3 | 1 | 6 | 5 | 3 | 11 | 11 | 10 | |
| | Trim 4 | | 3 | 1 | 5 | 3 | 10 | 4 | 15 | 40 | 16 | 5 | |
| | Total | 4 | 10 | 6 | 10 | 9 | 26 | 28 | 28 | 59 | 106 | 48 | 5 |



PZ BRASSCHAAT

2022

FC Vol moyen de transport

| | Jan | Fév | Mar | Avr | Mai | Juin | Juil | Août | Sep | Oct | Nov | Déc | Total |
|----------------------|-----|-----|-----|-----|-----|------|------|------|-----|-----|-----|-----|-------|
| Vol de voiture | | | 1 | 1 | 3 | | | | | | | | 5 |
| Vol de moto | | | | 1 | | | | | | | | | 1 |
| Vol dans les garages | | | | 1 | | | | | | | | | 1 |
| Vol de vélomoteur | | | 4 | | 1 | | 1 | 2 | 3 | 2 | | | 13 |
| Vol de vélo | 5 | 4 | 15 | 3 | 5 | 3 | 9 | 8 | 6 | 9 | 10 | 5 | 82 |

FC Cambriolage

| | Jan | Fév | Mar | Avr | Mai | Juin | Juil | Août | Sep | Oct | Nov | Déc | Total |
|--|-----|-----|-----|-----|-----|------|------|------|-----|-----|-----|-----|-------|
| Cambriolage dans habitation | 13 | 13 | 13 | 9 | 12 | 8 | 11 | 8 | 6 | 11 | 23 | 10 | 137 |
| Cambriolage ds entreprise ou commerce | 1 | | 1 | | | 1 | 1 | | 2 | 1 | 3 | 1 | 11 |
| Cambriolage ds service public ou bâtiment administ | 1 | | 1 | | 1 | | 1 | 1 | 2 | | 1 | 2 | 10 |
| Cambriolage dans bâtiment (total) | 15 | 13 | 15 | 9 | 13 | 9 | 13 | 9 | 10 | 12 | 27 | 13 | 158 |



FC Vol autre

| | Jan | Fév | Mar | Avr | Mai | Juin | Juil | Août | Sep | Oct | Nov | Déc | Total |
|-----------------------------|-----|-----|-----|-----|-----|------|------|------|-----|-----|-----|-----|-------|
| Vol à main armée | | | 1 | | | | 2 | | 1 | 2 | | | 6 |
| Vol avec violence sans arme | 2 | 3 | 1 | 3 | | | 1 | 4 | 1 | 2 | 2 | 4 | 23 |
| Vol dans ou sur un véhicule | 4 | 2 | 8 | 3 | 7 | 4 | 4 | | 5 | 1 | 11 | | 49 |
| Vol d'armes et explosifs | | | | | | | | | 1 | 1 | | | 2 |
| Steaming | | | | | | | | | | 1 | | | 1 |
| Arrachage de sac à main | 1 | | | | | | | 1 | | | | | 2 |
| Vol à l'arraché | 1 | 1 | 1 | 1 | | | | 2 | 2 | | | | 8 |
| Vol à la tire | 1 | | 1 | | 2 | | | 1 | | 1 | | | 6 |
| Vol à l'étalage | 2 | 3 | 1 | 1 | 3 | 5 | 8 | 6 | 13 | 11 | 2 | 3 | 58 |
| Vol par ruse | | | | | | 1 | | | 2 | 1 | 2 | 2 | 8 |
| Vol de métaux | 1 | | 1 | | | | | 1 | | 1 | 1 | | 5 |
| Vol sur les chantiers | | | 1 | 2 | 1 | | 1 | | | | | | 5 |
| Vol d'animaux | | | 1 | | | | | | | | | | 1 |

Criminalité ICT

| | Jan | Fév | Mar | Avr | Juin | Juil | Sep | Oct | Nov | Déc | Total |
|-------------------------------|-----|-----|-----|-----|------|------|-----|-----|-----|-----|-------|
| Fraude de cartes de paiements | 1 | | 1 | | | 1 | 1 | 1 | | 4 | 9 |
| Phishing | | 1 | 3 | 1 | 1 | | | 1 | 2 | | 9 |
| Ransomware | | | 1 | | | | | | | | 1 |
| Shouldersurfing | | | 1 | | | | 1 | | | | 2 |

FC Autre

| | Jan | Fév | Mar | Avr | Mai | Juin | Juil | Août | Sep | Oct | Nov | Déc | Total |
|---|-----|-----|-----|-----|-----|------|------|------|-----|-----|-----|-----|-------|
| Violence contre les métiers d'intérêt général | | | | | 2 | 1 | | 1 | 1 | 1 | 1 | 1 | 8 |
| Viol collectif | 2 | | | | | | | | | | | | 2 |
| Graffiti | | 2 | 1 | 3 | 6 | 3 | | 1 | 6 | 6 | 1 | 1 | 30 |
| Dégradation de voiture | 1 | 3 | 5 | 2 | 4 | 5 | 3 | 4 | 3 | 6 | 4 | 5 | 45 |
| Rixe au couteau | | | | | | | | 1 | | | 1 | | 2 |



PH Violence intrafamiliale (VIF)

| | Jan | Fév | Mar | Avr | Mai | Juin | Juil | Août | Sep | Oct | Nov | Déc | Total |
|--|-----|-----|-----|-----|-----|------|------|------|-----|-----|-----|-----|-------|
| VIF: physique, dans le couple | 2 | 6 | 11 | 5 | 8 | 4 | 11 | 5 | 4 | 6 | 4 | 6 | 72 |
| VIF: physique, envers des descendants | 1 | 2 | | | | 1 | | 4 | 3 | 1 | | | 12 |
| VIF: physique, envers d'autres membres | | 1 | 2 | 1 | | | 1 | 5 | 2 | 2 | | 4 | 18 |
| VIF: sexuelle, dans le couple | | 1 | | 1 | | | 1 | | | | | | 3 |
| VIF: sexuelle, envers des descendants | | | | | 1 | | | | | | | | 1 |
| VIF: sexuelle, envers d'autres membres | | 1 | | | | | | | | | | | 1 |
| VIF: psychique, dans le couple | 11 | 12 | 8 | 7 | 8 | 6 | 9 | 6 | 7 | 10 | 9 | 5 | 98 |
| VIF: psychique, envers des descendants | 3 | 5 | 3 | 1 | 3 | | 2 | 1 | 2 | | | 1 | 21 |
| VIF: psychique, envers d'autres membres | 3 | 1 | 1 | | | 1 | 1 | 1 | 2 | 1 | | 1 | 12 |
| VIF: économique, dans le couple | | | 3 | | | 2 | 2 | 1 | | 2 | 4 | 1 | 15 |
| VIF: économique, envers des descendants | | | | | | | | | | | | 1 | 1 |
| VIF: économique, envers d'autres membres | | 1 | | | | | 1 | | | 1 | 1 | | 4 |

PH Hormones et dopage

| | Fév | Mar | Nov | Total |
|---------------|-----|-----|-----|-------|
| Dopage humain | 2 | 2 | 1 | 5 |

PH Drogues

| | Jan | Fév | Mar | Avr | Mai | Juin | Oct | Nov | Déc | Total |
|--|-----|-----|-----|-----|-----|------|-----|-----|-----|-------|
| Vente de cocaïne | 1 | 1 | 2 | 3 | 2 | 1 | 1 | 1 | 1 | 13 |
| Import-export de drogues synthétiques | | | | | | | 1 | | 1 | 2 |
| Vente de drogues synthétiques | 1 | | | | 1 | | 1 | 1 | 1 | 5 |
| Production de cannabis (culture) | | | | | | 1 | | | | 1 |
| Import-export de cannabis en grande quantité | | | | 1 | | | | | | 1 |
| Vente de cannabis en grande quantité | 1 | | | 1 | | | | | | 2 |



PH Traite des êtres humains

| | Août | Total |
|-----------------------------|------|-------|
| TEH - exploitation sexuelle | 1 | 1 |

PH Violence dans l'espace public

| | Jan | Fév | Mar | Avr | Mai | Juin | Juil | Août | Sep | Oct | Nov | Déc | Total |
|--|-----|-----|-----|-----|-----|------|------|------|-----|-----|-----|-----|-------|
| Violence physique (transport public) | | 1 | | | 2 | | | | 1 | | | | 4 |
| Violence physique (voie publique) | 2 | 2 | 5 | 8 | 2 | 6 | 3 | 6 | 2 | 7 | 4 | 5 | 52 |
| Violence physique (autre endroit public) | | 1 | | | | 2 | 2 | 8 | | | | 1 | 14 |
| Violence physique (endroit accessible au public) | 1 | 2 | 1 | 2 | 3 | 4 | 6 | 8 | 3 | 7 | 4 | 6 | 47 |
| Violence sexuelle (transport public) | | | | | | | | | | 1 | | | 1 |
| Violence sexuelle (voie publique) | | | | 1 | 1 | 1 | 1 | | 1 | | | | 5 |
| Violence sexuelle (autre endroit public) | | | 1 | | 1 | 2 | | 1 | 1 | | | 1 | 7 |
| Violence sexuelle (endroit accessible au public) | 2 | 1 | | | | 1 | 1 | 3 | | 2 | 1 | | 11 |
| Violence psychique (transport public) | 1 | 1 | | | | | | | | | | | 2 |
| Violence psychique (voie publique) | 4 | 1 | 1 | 2 | 1 | 8 | 3 | 1 | 2 | 4 | 2 | 5 | 34 |
| Violence psychique (autre endroit public) | | | 1 | 2 | | | | 2 | | 1 | 1 | | 7 |
| Violence psychique (endroit accessible au public) | 2 | 1 | 1 | | 3 | 2 | 4 | 1 | | 1 | 2 | 1 | 18 |
| Vol à main armée (voie publique) | | | 1 | | | | | | | 2 | | | 3 |
| Vol à main armée (endroit accessible au public) | | | | | | | 2 | | 1 | | | | 3 |
| Vol avec violence sans arme (voie publique) | 2 | | | | | | | 2 | 1 | 1 | | | 6 |
| Vol avec violence sans arme (autre endroit public) | | | | | | | | 1 | | | | | 1 |
| Vol avec violence sans arme (endr. acces. au pub.) | | 1 | | 1 | | | 1 | | | | 1 | | 4 |

PH Autre

| | Jan | Fév | Mar | Avr | Mai | Juin | Juil | Août | Sep | Oct | Déc | Total |
|---------------------|-----|-----|-----|-----|-----|------|------|------|-----|-----|-----|-------|
| Faux policiers | | 1 | | | 1 | | | | | 1 | | 3 |
| Cyberharcèlement | 4 | 3 | 4 | 1 | | 2 | 4 | 3 | 3 | 2 | 2 | 28 |
| Fraude à l'identité | 8 | 8 | 4 | 5 | 4 | 4 | 3 | 5 | 2 | 2 | 3 | 48 |



2023

FC Vol moyen de transport

| | Jan | Fév | Mar | Total |
|-------------------|-----|-----|-----|-------|
| Vol de voiture | 1 | | | 1 |
| Vol de vélomoteur | 3 | | | 3 |
| Vol de vélo | 9 | 17 | 4 | 30 |

FC Cambriolage

| | Jan | Fév | Mar | Total |
|--|-----|-----|-----|-------|
| Cambriolage dans habitation | 15 | 8 | 7 | 30 |
| Cambriolage ds entreprise ou commerce | | | 1 | 1 |
| Cambriolage ds service public ou bâtiment administ | 1 | | | 1 |
| Cambriolage dans bâtiment (total) | 16 | 8 | 8 | 32 |

FC Vol autre

| | Jan | Fév | Mar | Total |
|-----------------------------|-----|-----|-----|-------|
| Vol avec violence sans arme | 2 | | 1 | 3 |
| Vol dans ou sur un véhicule | 9 | 3 | 3 | 15 |
| Vol d'armes et explosifs | | | 1 | 1 |
| Vol à l'étalage | 3 | 2 | 5 | 10 |
| Vol par ruse | | 1 | | 1 |
| Vol de métaux | | 2 | 1 | 3 |
| Vol sur les chantiers | | 2 | 1 | 3 |

Criminalité ICT

| | Jan | Fév | Mar | Total |
|-------------------------------|-----|-----|-----|-------|
| Fraude de cartes de paiements | 4 | 5 | 2 | 11 |
| Phishing | | 1 | | 1 |
| Shouldersurfing | | | 1 | 1 |
| Skimming | | | 1 | 1 |



FC Autre

| | Jan | Fév | Mar | Total |
|---|-----|-----|-----|-------|
| Violence contre les métiers d'intérêt général | 4 | 1 | | 5 |
| Graffiti | 3 | 1 | | 4 |
| Dégradation de voiture | 7 | 11 | 4 | 22 |
| Rixe au couteau | 1 | | | 1 |

PH Violence intrafamiliale (VIF)

| | Jan | Fév | Mar | Total |
|--|-----|-----|-----|-------|
| VIF: physique, dans le couple | 8 | 5 | 2 | 15 |
| VIF: physique, envers des descendants | 1 | 1 | 2 | 4 |
| VIF: physique, envers d'autres membres | 1 | 2 | 3 | 6 |
| VIF: sexuelle, dans le couple | | | 2 | 2 |
| VIF: sexuelle, envers des descendants | | | 2 | 2 |
| VIF: sexuelle, envers d'autres membres | | 1 | | 1 |
| VIF: psychique, dans le couple | 4 | 5 | 6 | 15 |
| VIF: psychique, envers des descendants | 1 | | 1 | 2 |
| VIF: psychique, envers d'autres membres | | 1 | 2 | 3 |
| VIF: économique, dans le couple | 2 | 2 | | 4 |
| VIF: économique, envers d'autres membres | 1 | 1 | | 2 |

PH Drogues

| | Jan | Fév | Mar | Total |
|---------------------------------------|-----|-----|-----|-------|
| Vente de cocaïne | | 1 | 1 | 2 |
| Import-export de drogues synthétiques | | 1 | | 1 |
| Vente de drogues synthétiques | 3 | | | 3 |



PH Violence dans l'espace public

| | Jan | Fév | Mar | Total |
|---|-----|-----|-----|-------|
| Violence physique (transport public) | 1 | | | 1 |
| Violence physique (voie publique) | 3 | 8 | 1 | 12 |
| Violence physique (endroit accessible au public) | 4 | 3 | | 7 |
| Violence sexuelle (voie publique) | | 1 | | 1 |
| Violence sexuelle (endroit accessible au public) | 1 | 1 | 1 | 3 |
| Violence psychique (voie publique) | 2 | 5 | 2 | 9 |
| Violence psychique (autre endroit public) | 2 | | | 2 |
| Violence psychique (endroit accessible au public) | 3 | | 2 | 5 |
| Vol avec violence sans arme (voie publique) | | | 1 | 1 |

PH Autre

| | Jan | Fév | Mar | Total |
|---------------------------------------|-----|-----|-----|-------|
| Terrorisme, extrémisme et radicalisme | 1 | | | 1 |
| Cyberharcèlement | 1 | 1 | 3 | 5 |
| Fraude à l'identité | 2 | 1 | 2 | 5 |

STATISTIQUES POLICIERES DE CRIMINALITE

LIEU DE PERPETRATION: ZONE DE POLICE

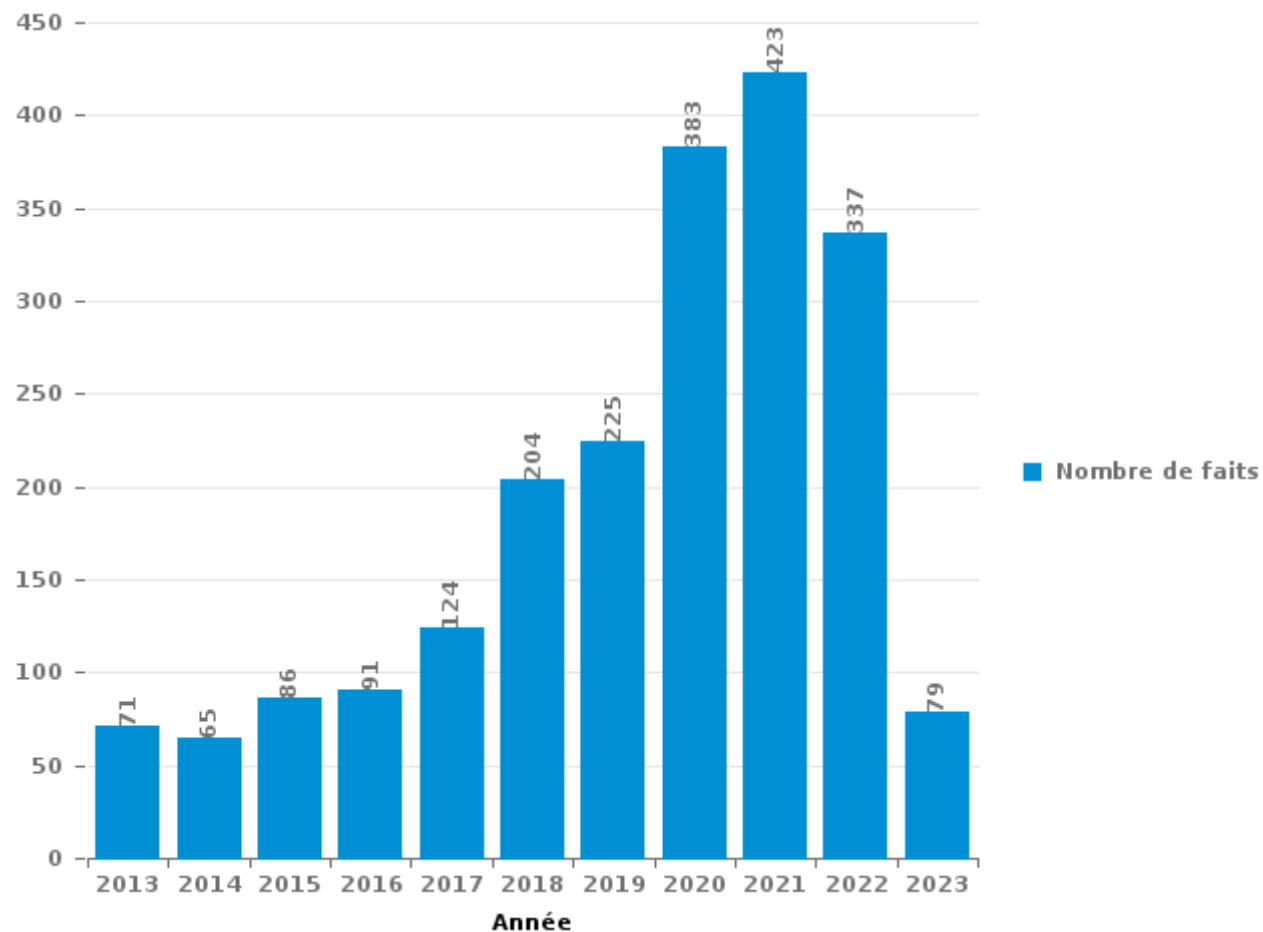
PZ BRASSCHAAT

PARTIE III : ICT



PZ BRASSCHAAT

Nombre total de délits avec un élément ICT/online, depuis 2013





Criminalité ICT/online au sens strict

Infractions (exhaustif)

| | 2013 | 2014 | 2015 | 2016 | 2017 | 2018 | 2019 | 2020 | 2021 | 2022 | 2023 |
|--|-----------|-----------|-----------|-----------|-----------|-----------|-----------|------------|------------|------------|-----------|
| Code pénal social: Infr. contre foi publique en droit pénal social: Faux en informatique | | | | | | | | | | 1 | |
| Criminalité informatique: Faux en informatique: | 2 | 5 | 1 | 3 | 3 | 16 | | 3 | | 3 | 3 |
| Criminalité informatique: Fraude informatique: | 29 | 23 | 31 | 16 | 24 | 51 | 57 | 128 | 107 | 72 | 24 |
| Criminalité informatique: Hacking: | 5 | 6 | 5 | 5 | 8 | 14 | 20 | 17 | 20 | 33 | 11 |
| Criminalité informatique: Sabotage: | | | 1 | | 1 | 1 | 3 | 1 | | 1 | |
| Infr. contre autres valeurs morales et sentiments: Violation de communication par particulier: | 1 | 1 | 1 | | | 1 | | | | 1 | |
| Infr. contre l'autorité publique: Refus de coopération (informatique et télécom): | | | | | | | | | 1 | | |
| Total: | 37 | 35 | 39 | 24 | 36 | 83 | 80 | 149 | 128 | 111 | 38 |

Figures criminelles (à considérer spécifiquement – ne pas additionner avec d'autres éléments – risque de double comptage!)

| | 2013 | 2014 | 2015 | 2016 | 2017 | 2018 | 2019 | 2020 | 2021 | 2022 | 2023 |
|-------------------------------|------|------|------|------|------|------|------|------|------|------|------|
| Fraude de cartes de paiements | 10 | 13 | 12 | 9 | 6 | 17 | 6 | 7 | 8 | 9 | 11 |
| Phishing | 3 | | 3 | 1 | 1 | 9 | 12 | 30 | 17 | 9 | 1 |
| Ransomware | | | | | | 2 | 1 | 2 | | 1 | |
| Shouldersurfing | | 2 | | | | 2 | | | | 2 | 1 |
| Skimming | 1 | 1 | 2 | | 1 | 2 | | | 1 | | 1 |



Criminalité ICT/online au sens large

Infractions (uniquement si code-fait existe)

| | 2013 | 2014 | 2015 | 2016 | 2017 | 2018 | 2019 | 2020 | 2021 | 2022 | 2023 |
|---|-----------|-----------|-----------|-----------|-----------|-----------|------------|------------|------------|------------|-----------|
| Fraude: Escroquerie: Fraude par internet | 29 | 25 | 36 | 51 | 67 | 80 | 112 | 218 | 209 | 207 | 45 |
| Infr. contre autres valeurs morales et sentiments: Cyberlokkig (leurre de mineur par ICT): | | | 1 | | | 1 | 1 | 1 | 2 | 1 | |
| Infr. contre les moeurs: Grooming (contact par ICT avec mineur < 16 ans): | | | | 3 | 2 | 1 | 2 | 5 | 1 | | |
| Infr. contre les moeurs: Incitation à la débauche: Publicité par ICT pour débauche | | 1 | | | | | | | | | |
| Infr. contre les moeurs: Pornographie enfantine: Accès pornographie enfantine via technologie | | | | | | | | | | 1 | |
| Infr. contre les moeurs: Voyeurisme: Diffusion enregistrement nudité ou intimité | | | | 2 | | 4 | 2 | 4 | 5 | 2 | |
| Total: | 29 | 26 | 37 | 56 | 69 | 86 | 117 | 228 | 217 | 211 | 45 |

Figures criminelles (à considérer spécifiquement – ne pas additionner avec d'autres éléments – risque de double comptage!)

| | 2013 | 2014 | 2015 | 2016 | 2017 | 2018 | 2019 | 2020 | 2021 | 2022 | 2023 |
|------------------|------|------|------|------|------|------|------|------|------|------|------|
| Cyberharcèlement | 3 | 8 | 3 | 9 | 14 | 27 | 26 | 17 | 34 | 28 | 5 |

STATISTIQUES POLICIERES DE CRIMINALITE

LIEU DE PERPETRATION: ZONE DE POLICE

PZ BRASSCHAAT

PARTIE IV : DESTINATION LIEU



PZ BRASSCHAAT

Vol et extorsion

| | 2000 | 2013 | 2014 | 2015 | 2016 | 2017 | 2018 | 2019 | 2020 | 2021 | 2022 | 2023 |
|---|--------------|--------------|------------|------------|------------|------------|------------|------------|------------|------------|------------|------------|
| Voie publique | 493 | 254 | 230 | 240 | 198 | 185 | 154 | 154 | 100 | 99 | 137 | 37 |
| Habitation: maison | 260 | 139 | 125 | 159 | 122 | 125 | 111 | 94 | 92 | 108 | 122 | 18 |
| Magasin | 94 | 85 | 89 | 72 | 59 | 71 | 63 | 92 | 66 | 34 | 70 | 13 |
| Habitation: appartement | 45 | 33 | 32 | 36 | 65 | 33 | 51 | 35 | 32 | 27 | 22 | 9 |
| Parking | 38 | 53 | 56 | 40 | 42 | 37 | 20 | 23 | 8 | 11 | 9 | 1 |
| Horeca | 63 | 59 | 44 | 25 | 23 | 33 | 19 | 25 | 9 | 9 | 20 | 1 |
| Emplacement de vélo | 1 | 72 | 43 | 50 | 58 | 25 | 15 | 11 | 4 | 9 | 14 | 4 |
| Inconnue | 28 | 12 | 18 | 30 | 54 | 34 | 25 | 29 | 12 | 16 | 25 | 12 |
| Institution d'enseignement | 31 | 33 | 34 | 25 | 18 | 17 | 25 | 21 | 10 | 11 | 11 | 6 |
| Habitation: non précisée | 23 | 35 | 23 | 23 | 19 | 17 | 10 | 15 | 21 | 13 | 34 | 6 |
| Habitation: allée | 13 | 8 | 27 | 30 | 19 | 31 | 14 | 9 | 4 | 10 | 13 | 2 |
| Culture et loisirs | 32 | 43 | 27 | 7 | 10 | 14 | 10 | 12 | 3 | 1 | 2 | 1 |
| Infrastructure sportive | 25 | 23 | 12 | 15 | 16 | 18 | 7 | 10 | | 4 | 9 | 1 |
| Habitation: dépendances | 12 | 22 | 9 | 17 | 6 | 13 | 6 | 10 | 8 | 12 | 8 | 8 |
| Habitation: garage | 13 | 13 | 27 | 7 | 13 | 6 | 10 | 8 | 9 | 7 | 3 | 2 |
| Installation militaire | 4 | 22 | 9 | 14 | 18 | 5 | 7 | 5 | 5 | 11 | 11 | |
| Autre | 5 | 14 | 12 | 15 | 9 | 18 | 7 | 14 | 2 | 5 | 6 | 1 |
| Hôpital | 5 | 13 | 15 | 13 | 10 | 16 | 7 | 6 | 7 | 5 | 4 | 1 |
| Service public | 9 | 8 | 5 | 8 | 3 | 11 | 6 | 7 | 7 | 6 | 3 | 1 |
| Entreprise | 7 | 6 | 6 | 4 | 8 | 11 | 1 | 5 | | 2 | 2 | |
| Maison de repos | 1 | 10 | 6 | 9 | 5 | 4 | 6 | 2 | 2 | 3 | 1 | 1 |
| Chantier | 2 | 10 | 6 | 2 | 5 | 4 | 6 | 2 | 1 | 1 | 5 | 3 |
| Terrain | 3 | 6 | 2 | 5 | 5 | 6 | | 2 | 3 | 1 | 3 | |
| Arrêt de bus / tram | 2 | 5 | 4 | 5 | 1 | 1 | 4 | | 4 | 2 | | 1 |
| Moyen de transport: autobus / autocar | 1 | 6 | 3 | 2 | 4 | 4 | 4 | 2 | 2 | | 1 | |
| Banque / institution financière | 4 | 5 | 2 | 1 | 4 | 1 | 2 | 3 | 2 | 1 | 1 | |
| Service | 3 | 3 | 4 | 2 | 6 | 4 | | | | 2 | | 1 |
| Station essence | | 4 | | 4 | 2 | 1 | 2 | 8 | 1 | 2 | | 1 |
| Stade | 2 | 3 | 4 | 3 | 3 | 5 | 1 | 1 | | | | |
| Edifice religieux / lieu du culte | 1 | 1 | 5 | 2 | 1 | | | | 1 | 2 | 5 | |
| Bâtiment administratif | 1 | 2 | | 4 | 3 | | | 4 | 1 | | 2 | |
| Moyen de transport: voiture | 2 | 1 | 4 | | 2 | 3 | 1 | 1 | | | 2 | |
| Habitation: autre | 2 | 1 | 1 | 2 | 3 | 2 | | 2 | 2 | | | |
| Médecin / dentiste / pharmacien | 1 | 5 | | 3 | 2 | | 1 | | | | 2 | |
| Cimetière | 1 | | 2 | 1 | 4 | 3 | | | | 2 | | |
| Moyen de transport: autre | | 2 | 4 | 2 | 2 | 1 | | | | 1 | 1 | |
| Aéroport | | 2 | 3 | 3 | 2 | | | 1 | | | | |
| Moyen de transport: camion | | | | 2 | 1 | 1 | 1 | 1 | | | | |
| Moyen de transport: train / tram / métro | | 1 | 1 | 1 | | 1 | | | | | | |
| Guichet automatique | | | 1 | 1 | | | | | | | | |
| Eaux intérieures et maritimes | | | | 1 | | | | | | | | |
| Maison de débauche | | | | | | | | | | | 1 | |
| Station de bus / métro et gare de chemin de fer | | | 1 | | | | | | | | | |
| Total | 1.227 | 1.014 | 896 | 885 | 825 | 761 | 596 | 614 | 418 | 417 | 549 | 131 |

FPF/DGR/DRI/BIPOL - Statistiques policières de criminalité (date de clôture: 22/09/2023)
 Les données pour les années 2001 jusqu'à 2012 ne sont plus publiées mais restent disponibles sur demande auprès du service BIPOL.
 Les données pour 2023 ne concernent que le 1er trimestre.



PZ BRASSCHAAT

Dégradation de la propriété

| | 2000 | 2013 | 2014 | 2015 | 2016 | 2017 | 2018 | 2019 | 2020 | 2021 | 2022 | 2023 |
|-----------------------------------|------------|------------|------------|------------|------------|------------|------------|------------|------------|------------|------------|-----------|
| Voie publique | 165 | 128 | 128 | 103 | 65 | 71 | 111 | 149 | 61 | 72 | 64 | 19 |
| Habitation: résidence principale | 45 | 46 | 47 | 34 | 32 | 32 | 31 | 37 | 20 | 22 | 26 | 13 |
| Parking | 14 | 30 | 41 | 16 | 12 | 16 | 11 | 26 | 13 | 12 | 7 | 5 |
| Institution d'enseignement | 11 | 9 | 11 | 12 | 12 | 5 | 6 | 7 | 9 | 8 | 22 | 2 |
| Habitation: allée | 15 | 10 | 6 | 9 | 7 | 10 | 9 | 8 | 2 | 6 | 5 | 4 |
| Habitation: non précisée | 13 | 6 | 8 | 7 | 6 | 3 | 3 | 4 | 1 | 3 | 10 | 3 |
| Service public | 4 | 5 | 2 | 2 | 3 | 2 | 6 | 6 | 2 | 3 | 16 | 7 |
| Magasin | 8 | 3 | 7 | 5 | 1 | 6 | 5 | 3 | 4 | 2 | 5 | 1 |
| Horeca | 14 | 7 | 3 | 4 | 2 | 3 | 3 | 3 | 5 | 1 | 3 | 1 |
| Habitation: jardin | 6 | 8 | 5 | 4 | 2 | 4 | 5 | 3 | 3 | 2 | 1 | 2 |
| Culture et loisirs | 11 | 9 | 6 | 1 | | 3 | | 3 | 1 | 2 | 6 | |
| Autre | 4 | 2 | 5 | 3 | 6 | 4 | 5 | 4 | 1 | 2 | 3 | |
| Habitation: garage | 4 | 6 | 6 | 3 | 2 | 5 | 1 | 2 | 1 | 2 | | |
| Inconnue | 2 | 3 | 3 | 2 | 1 | | 2 | 3 | 1 | 11 | 3 | 1 |
| Habitation: dépendances | 11 | 3 | 3 | 2 | 2 | | 1 | | 1 | 3 | 3 | |
| Terrain | 3 | 2 | 2 | 4 | 4 | 3 | 1 | 4 | | 1 | 1 | |
| Infrastructure sportive | 2 | 5 | 2 | | 2 | 1 | 1 | 2 | 1 | | 4 | |
| Installation militaire | 3 | 5 | 1 | 1 | 1 | 1 | 1 | 3 | 2 | | 2 | |
| Bâtiment administratif | 3 | 1 | | | | | 2 | | | 1 | 8 | 2 |
| Emplacement de vélo | | 2 | 3 | | 2 | 3 | 1 | 1 | 4 | 1 | | |
| Arrêt de bus / tram | | 1 | 1 | 2 | 4 | 2 | 3 | 1 | | 1 | | 1 |
| Entreprise | 4 | 2 | 2 | | 2 | 1 | 3 | | | | 1 | 1 |
| Edifice religieux / lieu du culte | 1 | 5 | 1 | | 2 | | 2 | | 1 | 2 | 1 | |
| Moyen de transport: voiture | | 2 | 2 | 2 | 2 | 1 | 1 | 3 | | 1 | | |
| Hôpital | | 2 | 3 | 1 | | | 4 | | 1 | 1 | 1 | |
| Banque / institution financière | 2 | | 1 | 1 | 1 | | 3 | 1 | 1 | 1 | | |
| Habitation: résidence secondaire | 1 | 1 | | 1 | | 2 | | | 1 | 2 | 2 | |
| Service | 1 | 2 | 2 | | | 1 | | 2 | 1 | | | |
| Bureau de police | | 1 | 1 | 2 | | | | 2 | 1 | | | 1 |
| Stade | | | 2 | | 3 | 1 | 2 | | | | | |
| Chantier | 1 | | 2 | 1 | | | 1 | | | 1 | | |
| Station essence | 1 | | 1 | | | 1 | 1 | 1 | | | 1 | |
| Cimetière | | | | | | 2 | | | | 1 | | |
| Moyen de transport: autre | 1 | | | 1 | | | | | 1 | | | |
| Aéroport | | | 1 | | | 1 | | | | | | |
| Maison de repos | | | 1 | | | | | 1 | | | | |
| Eaux intérieures et maritimes | | 1 | | | | | | | | | | |
| Maison de débauche | | | | | | | 1 | | | | | |
| Médecin / dentiste / pharmacien | 1 | | | | | | | | | | | |
| Total | 351 | 307 | 309 | 223 | 176 | 184 | 226 | 279 | 139 | 164 | 195 | 63 |



PZ BRASSCHAAT

Infractions contre l'intégrité physique

| | 2000 | 2013 | 2014 | 2015 | 2016 | 2017 | 2018 | 2019 | 2020 | 2021 | 2022 | 2023 |
|--|------------|------------|------------|------------|------------|------------|------------|------------|------------|------------|------------|-----------|
| Habitation | 41 | 69 | 73 | 68 | 77 | 73 | 90 | 90 | 75 | 89 | 91 | 25 |
| Voie publique | 44 | 53 | 46 | 37 | 38 | 53 | 51 | 52 | 52 | 63 | 63 | 12 |
| Horeca | 27 | 22 | 15 | 19 | 11 | 15 | 17 | 25 | 8 | 9 | 25 | 5 |
| Institution d'enseignement | 5 | 11 | 7 | 6 | 10 | 11 | 7 | 9 | 15 | 9 | 13 | 4 |
| Service public | 2 | 6 | 2 | 6 | 4 | 10 | 5 | 10 | 5 | 5 | 3 | 2 |
| Hôpital | 1 | 7 | 5 | 3 | 5 | 3 | 3 | 1 | 5 | 2 | 3 | 1 |
| Inconnue | 5 | 1 | 1 | 5 | 4 | 5 | 3 | 1 | 4 | 4 | 6 | |
| Parking | | 3 | 6 | 3 | 2 | 8 | 3 | 6 | 2 | 2 | 4 | |
| Culture et loisirs | 6 | 1 | 7 | 1 | 7 | 6 | 1 | 3 | | 1 | 5 | |
| Magasin | | | 2 | 1 | 1 | 3 | 4 | 4 | 2 | 2 | 3 | |
| Infrastructure sportive | 5 | | 4 | 2 | 1 | 2 | 1 | | 1 | | 1 | |
| Terrain | 1 | 1 | 2 | 1 | 1 | | 2 | 1 | 2 | 1 | 1 | |
| Habitation: allée | 1 | 3 | | | 1 | 3 | 2 | | | | 2 | |
| Habitation: jardin | 2 | 3 | 2 | | | 2 | 2 | | | | 1 | |
| Installation militaire | 1 | | | 4 | 1 | 1 | 3 | | 1 | | | |
| Service | 2 | 1 | | 1 | 2 | 1 | 2 | | | | 2 | |
| Moyen de transport: autobus / autocar | | 1 | 1 | | 1 | | 2 | 1 | | 2 | 1 | 1 |
| Autre | | 3 | | 1 | | | | 4 | | | | 1 |
| Arrêt de bus / tram | | | 1 | | 2 | 2 | 1 | | | | 2 | |
| Station essence | | 1 | 2 | | | | | 1 | 2 | 1 | 1 | |
| Moyen de transport: autre | 2 | 1 | | | 1 | | | | | 1 | 1 | |
| Bureau de police | | | 1 | | 1 | | | 1 | | | | |
| Maison de repos | | | | | 2 | | | | | | 1 | |
| Bâtiment administratif | | | | | | | | | | | | 2 |
| Banque / institution financière | | | | | | | | | 1 | | | |
| Entreprise | | | 1 | | | | | | | | | |
| Médecin / dentiste / pharmacien | | | | | | 1 | | | | | | |
| Moyen de transport: train / tram / métro | | | | 1 | | | | | | | | |
| Stade | | | | 1 | | | | | | | | |
| Total | 145 | 187 | 178 | 160 | 172 | 199 | 199 | 209 | 175 | 191 | 229 | 53 |

STATISTIQUES POLICIERES DE CRIMINALITE

LIEU DE PERPETRATION: ZONE DE POLICE

PZ BRASSCHAAT

PARTIE V : ZONE DE POLICE vs. TYPOLOGIE



Typologie de la zone: Catégorie 3

| Zone de police |
|----------------------------|
| BALEN - DESSEL - MOL |
| DEMERDAL - DSZ |
| GAVERS |
| HEKLA |
| LOKEREN |
| MEETJESLAND CENTRUM |
| MINOS |
| POLICE ANS - ST-NICOLAS |
| POLICE BORAINÉ |
| POLICE DE SERAING - NEUPRE |
| POLICE LOCALE DE WATERLOO |
| POLICE LOCALE MARIEMONT |
| POLICE LOCALE VILLE ATH |
| POLICE LOCALE WAVRE |
| POLITIE REGIO TURNHOUT |
| POLITIEZONE AARSCHOT |
| POLITIEZONE NOORD |
| PZ BRASSCHAAT |
| PZ BREDENE/DE HAAN |
| PZ CARMA |



CRIMINALITE ENREGISTREE : ZONE DE POLICE vs TYPOLOGIE

| |
|--|
| PZ DAMME/KNOKKE-HEIST |
| PZ DEINZE/ZULTE/LIEVEGEM |
| PZ DENDERMONDE |
| PZ DILBEEK |
| PZ GEEL/LAAKDAL/MEERHOUT |
| PZ GINGELOM/NIEUWERKERKEN/SINT-TRUIDEN |
| PZ GRIMBERGEN |
| PZ LIER |
| PZ RONSE |
| PZ SCHOTEN |
| PZ ZAVENTEM |
| PZ ZENNEVALLEI |
| REGIO RHODE & SCHELDE |
| TONGEREN - HERSTAPPE |
| VILVOORDE - MACHELEN |
| VLAAMSE ARDENNEN |
| WOKRA |
| ZONE DE BRAINE-L'ALLEUD |
| ZONE DE POLICE DE MOUSCRON |
| ZONE DES TRIEUX |
| ZONE NETELAND |
| ZONE NIVELLES - GENAPPE |
| ZONE RHODE |
| ZP AISEAU-PRESLES/CHATELET/FARCIENNES |



CRIMINALITE ENREGISTREE : ZONE DE POLICE vs TYPOLOGIE

| |
|--------------------------|
| ZP AWANS/GRACE-HOLLOGNE |
| ZP BEYNE-FLERON-SOUMAGNE |
| ZP FLEMALLE |
| ZP HERSTAL |
| ZP HUY |



CRIMINALITE ENREGISTREE : ZONE DE POLICE vs TYPOLOGIE

Typologie de la zone: Catégorie 3

| Figure criminelle/phénomène | Niveau | % 2019 - 2020 | % 2020 - 2021 | % 2021 - 2022 |
|--|----------------|---------------|---------------|---------------|
| Vol de voiture | ZONE DE POLICE | -40,0% | 0,0% | -16,7% |
| | TYPOLOGIE | -22,6% | -8,3% | 8,5% |
| Vol de moto | ZONE DE POLICE | -100,0% | / | / |
| | TYPOLOGIE | -34,2% | 5,0% | -1,6% |
| Carjacking | ZONE DE POLICE | / | / | -100,0% |
| | TYPOLOGIE | -18,6% | -12,5% | 38,1% |
| Homejacking | ZONE DE POLICE | / | / | / |
| | TYPOLOGIE | -50,0% | 100,0% | -12,5% |
| Vol dans les garages | ZONE DE POLICE | -100,0% | / | / |
| | TYPOLOGIE | -54,1% | 23,0% | -22,7% |
| Vol de vélomoteur | ZONE DE POLICE | -33,3% | 350,0% | 44,4% |
| | TYPOLOGIE | -25,7% | 13,0% | 19,3% |
| Vol de vélo | ZONE DE POLICE | -46,1% | 18,2% | 26,2% |
| | TYPOLOGIE | -26,5% | 7,7% | 12,3% |
| Cambriolage dans habitation | ZONE DE POLICE | 7,8% | -4,0% | 15,1% |
| | TYPOLOGIE | -28,6% | 2,6% | 12,3% |
| Cambriolage ds entreprise ou commerce | ZONE DE POLICE | -52,6% | 22,2% | 0,0% |
| | TYPOLOGIE | -30,4% | -8,6% | -2,2% |
| Cambriolage ds service public ou bâtiment administ | ZONE DE POLICE | 44,4% | -30,8% | 11,1% |
| | TYPOLOGIE | -21,7% | -19,3% | -4,9% |
| Vol au bélier | ZONE DE POLICE | / | / | / |
| | TYPOLOGIE | -64,0% | -55,6% | 25,0% |



CRIMINALITE ENREGISTREE : ZONE DE POLICE vs TYPOLOGIE

| Figure criminelle/phénomène | Niveau | % 2019 - 2020 | % 2020 - 2021 | % 2021 - 2022 |
|-----------------------------------|----------------|---------------|---------------|---------------|
| Cambriolage dans bâtiment (total) | ZONE DE POLICE | 2,1% | -4,8% | 13,7% |
| | TYPOLOGIE | -28,4% | -0,5% | 9,4% |
| Vol à main armée | ZONE DE POLICE | 50,0% | -16,7% | 20,0% |
| | TYPOLOGIE | -26,6% | -4,3% | -4,2% |
| Vol avec violence sans arme | ZONE DE POLICE | -44,8% | 25,0% | 15,0% |
| | TYPOLOGIE | -20,1% | -3,9% | 26,0% |
| Vol dans ou sur un véhicule | ZONE DE POLICE | -73,6% | 78,6% | 96,0% |
| | TYPOLOGIE | -29,0% | 5,3% | 11,1% |
| Sacjacking dans une voiture | ZONE DE POLICE | / | / | / |
| | TYPOLOGIE | -66,7% | 100,0% | 300,0% |
| Vol d'armes et explosifs | ZONE DE POLICE | -75,0% | 100,0% | 0,0% |
| | TYPOLOGIE | -29,8% | 13,9% | 7,4% |
| Steaming | ZONE DE POLICE | -66,7% | -100,0% | / |
| | TYPOLOGIE | -6,3% | -46,7% | 125,0% |
| Arrachage de sac à main | ZONE DE POLICE | / | -100,0% | / |
| | TYPOLOGIE | -3,7% | -25,0% | 20,5% |
| Vol à l'arraché | ZONE DE POLICE | 120,0% | -45,5% | 33,3% |
| | TYPOLOGIE | -32,6% | -2,4% | 11,7% |
| Vol à la tire | ZONE DE POLICE | -22,2% | 0,0% | -14,3% |
| | TYPOLOGIE | -48,5% | -2,1% | 24,9% |
| Vol à l'étalage | ZONE DE POLICE | -42,4% | -36,8% | 141,7% |
| | TYPOLOGIE | -20,5% | 15,6% | 13,2% |
| Vol par ruse | ZONE DE POLICE | -40,0% | -50,0% | 166,7% |
| | TYPOLOGIE | -32,5% | 21,9% | 6,9% |



CRIMINALITE ENREGISTREE : ZONE DE POLICE vs TYPOLOGIE

| Figure criminelle/phénomène | Niveau | % 2019 - 2020 | % 2020 - 2021 | % 2021 - 2022 |
|---|----------------|---------------|---------------|---------------|
| Vol de métaux | ZONE DE POLICE | -50,0% | 100,0% | 150,0% |
| | TYPLOGIE | -25,4% | 36,1% | 35,4% |
| Vol sur les chantiers | ZONE DE POLICE | -50,0% | 0,0% | 400,0% |
| | TYPLOGIE | -11,9% | -1,8% | 22,5% |
| Home-invasion | ZONE DE POLICE | -100,0% | / | / |
| | TYPLOGIE | -53,8% | 41,7% | -26,5% |
| Vol d'animaux | ZONE DE POLICE | -100,0% | / | 0,0% |
| | TYPLOGIE | -28,4% | 27,7% | -11,6% |
| Vol de cargaison | ZONE DE POLICE | -100,0% | / | / |
| | TYPLOGIE | 24,7% | -48,1% | -7,5% |
| Fraude de cartes de paiements | ZONE DE POLICE | 16,7% | 14,3% | 12,5% |
| | TYPLOGIE | -24,2% | 6,2% | 32,1% |
| Phishing | ZONE DE POLICE | 150,0% | -43,3% | -47,1% |
| | TYPLOGIE | 306,1% | -0,9% | -9,8% |
| Ransomware | ZONE DE POLICE | 100,0% | -100,0% | / |
| | TYPLOGIE | -18,8% | -38,5% | 25,0% |
| Shouldersurfing | ZONE DE POLICE | / | / | / |
| | TYPLOGIE | -56,7% | -45,0% | 28,3% |
| Skimming | ZONE DE POLICE | / | / | -100,0% |
| | TYPLOGIE | -31,3% | -16,4% | 89,1% |
| Violence contre les métiers d'intérêt général | ZONE DE POLICE | 12,5% | 22,2% | -27,3% |
| | TYPLOGIE | -8,5% | 5,0% | 18,1% |
| Viol collectif | ZONE DE POLICE | 0,0% | 0,0% | 100,0% |
| | TYPLOGIE | -28,1% | 78,3% | -17,1% |



CRIMINALITE ENREGISTREE : ZONE DE POLICE vs TYPOLOGIE

| Figure criminelle/phénomène | Niveau | % 2019 - 2020 | % 2020 - 2021 | % 2021 - 2022 |
|---|----------------|---------------|---------------|---------------|
| Graffiti | ZONE DE POLICE | 0,0% | -83,3% | 2.900,0% |
| | TYPLOGIE | -0,6% | 4,3% | 44,4% |
| Dégradation de voiture | ZONE DE POLICE | -50,4% | 27,9% | -42,3% |
| | TYPLOGIE | -17,4% | 1,7% | 2,1% |
| Rixe au couteau | ZONE DE POLICE | -50,0% | 300,0% | -50,0% |
| | TYPLOGIE | 9,8% | 13,8% | -15,7% |
| VIF: physique, dans le couple | ZONE DE POLICE | -7,5% | 14,3% | 28,6% |
| | TYPLOGIE | 0,6% | 1,5% | 9,4% |
| VIF: physique, envers des descendants | ZONE DE POLICE | 33,3% | -6,3% | -20,0% |
| | TYPLOGIE | -4,2% | 11,6% | 5,7% |
| VIF: physique, envers d'autres membres | ZONE DE POLICE | 18,8% | -26,3% | 28,6% |
| | TYPLOGIE | 6,9% | 2,2% | 1,7% |
| VIF: sexuelle, dans le couple | ZONE DE POLICE | 100,0% | 0,0% | 50,0% |
| | TYPLOGIE | 25,0% | -8,0% | -17,4% |
| VIF: sexuelle, envers des descendants | ZONE DE POLICE | / | 50,0% | -83,3% |
| | TYPLOGIE | 14,0% | -12,9% | -59,2% |
| VIF: sexuelle, envers d'autres membres | ZONE DE POLICE | / | -66,7% | 0,0% |
| | TYPLOGIE | -26,1% | -5,9% | 0,0% |
| VIF: psychique, dans le couple | ZONE DE POLICE | 1,6% | 15,9% | 34,2% |
| | TYPLOGIE | -11,8% | 5,3% | 6,1% |
| VIF: psychique, envers des descendants | ZONE DE POLICE | 6,7% | -6,3% | 40,0% |
| | TYPLOGIE | 8,6% | 3,3% | 17,7% |
| VIF: psychique, envers d'autres membres | ZONE DE POLICE | 55,6% | -35,7% | 33,3% |
| | TYPLOGIE | 0,0% | 5,2% | -11,9% |



CRIMINALITE ENREGISTREE : ZONE DE POLICE vs TYPOLOGIE

| Figure criminelle/phénomène | Niveau | % 2019 - 2020 | % 2020 - 2021 | % 2021 - 2022 |
|--|----------------|---------------|---------------|---------------|
| VIF: économique, dans le couple | ZONE DE POLICE | -57,1% | 233,3% | 50,0% |
| | TYPOLOGIE | -7,6% | 9,2% | 3,0% |
| VIF: économique, envers des descendants | ZONE DE POLICE | / | -100,0% | / |
| | TYPOLOGIE | 20,0% | -2,8% | 2,9% |
| VIF: économique, envers d'autres membres | ZONE DE POLICE | -40,0% | 0,0% | 33,3% |
| | TYPOLOGIE | -15,0% | -12,4% | 24,2% |
| Dopage humain | ZONE DE POLICE | 500,0% | -66,7% | 150,0% |
| | TYPOLOGIE | -16,9% | -23,6% | -6,2% |
| Engraissement illégal | ZONE DE POLICE | / | / | / |
| | TYPOLOGIE | -10,0% | -11,1% | -43,8% |
| Vente de cocaïne | ZONE DE POLICE | 71,4% | -16,7% | 30,0% |
| | TYPOLOGIE | 26,8% | -7,3% | 0,3% |
| Import-export de cocaïne | ZONE DE POLICE | -50,0% | -100,0% | / |
| | TYPOLOGIE | 19,2% | -25,8% | -8,7% |
| Production de drogues synthétiques | ZONE DE POLICE | / | / | / |
| | TYPOLOGIE | -23,3% | -17,4% | 21,1% |
| Import-export de drogues synthétiques | ZONE DE POLICE | / | -100,0% | / |
| | TYPOLOGIE | -71,5% | -57,4% | -67,5% |
| Vente de drogues synthétiques | ZONE DE POLICE | -25,0% | 66,7% | -50,0% |
| | TYPOLOGIE | 1,9% | -15,2% | -19,3% |
| Production de cannabis (culture) | ZONE DE POLICE | / | -100,0% | / |
| | TYPOLOGIE | 24,9% | -29,4% | -12,9% |
| Import-export de cannabis en grande quantité | ZONE DE POLICE | -100,0% | / | / |
| | TYPOLOGIE | 5,9% | -5,6% | -70,6% |



CRIMINALITE ENREGISTREE : ZONE DE POLICE vs TYPOLOGIE

| Figure criminelle/phénomène | Niveau | % 2019 - 2020 | % 2020 - 2021 | % 2021 - 2022 |
|--|----------------|---------------|---------------|---------------|
| Vente de cannabis en grande quantité | ZONE DE POLICE | -100,0% | / | / |
| | TYPOLOGIE | 111,1% | 47,4% | 7,1% |
| Import-export d'héroïne | ZONE DE POLICE | / | -100,0% | / |
| | TYPOLOGIE | -18,2% | 77,8% | -68,8% |
| Vente-traffic d'héroïne | ZONE DE POLICE | / | -100,0% | / |
| | TYPOLOGIE | 31,9% | 3,2% | -25,0% |
| Commerce et production d'arme à feu et mun. | ZONE DE POLICE | / | / | / |
| | TYPOLOGIE | -2,2% | -29,5% | 9,7% |
| Commerce et production d'arme non à feu | ZONE DE POLICE | / | / | / |
| | TYPOLOGIE | -35,7% | -55,6% | 100,0% |
| TEH - exploitation économique | ZONE DE POLICE | / | -100,0% | / |
| | TYPOLOGIE | -12,1% | 27,6% | -32,4% |
| TEH - exploitation sexuelle | ZONE DE POLICE | / | 0,0% | -50,0% |
| | TYPOLOGIE | 9,5% | 3,7% | -2,4% |
| Violence physique (transport public) | ZONE DE POLICE | -100,0% | / | 100,0% |
| | TYPOLOGIE | -28,9% | 21,6% | 27,1% |
| Violence physique (voie publique) | ZONE DE POLICE | -12,8% | 29,3% | -1,9% |
| | TYPOLOGIE | -15,5% | 12,1% | 12,0% |
| Violence physique (autre endroit public) | ZONE DE POLICE | 0,0% | 30,0% | 7,7% |
| | TYPOLOGIE | 8,9% | 12,9% | -0,6% |
| Violence physique (endroit accessible au public) | ZONE DE POLICE | -47,4% | -25,0% | 213,3% |
| | TYPOLOGIE | -30,3% | 1,1% | 49,8% |
| Violence sexuelle (transport public) | ZONE DE POLICE | / | -100,0% | / |
| | TYPOLOGIE | -19,2% | 57,1% | 4,5% |



CRIMINALITE ENREGISTREE : ZONE DE POLICE vs TYPOLOGIE

| Figure criminelle/phénomène | Niveau | % 2019 - 2020 | % 2020 - 2021 | % 2021 - 2022 |
|---|----------------|---------------|---------------|---------------|
| Violence sexuelle (voie publique) | ZONE DE POLICE | 25,0% | -60,0% | 25,0% |
| | TYPLOGIE | -15,7% | -5,0% | 15,4% |
| Violence sexuelle (autre endroit public) | ZONE DE POLICE | 88,9% | -76,5% | 75,0% |
| | TYPLOGIE | 21,8% | 16,6% | -12,4% |
| Violence sexuelle (endroit accessible au public) | ZONE DE POLICE | -57,1% | 233,3% | 10,0% |
| | TYPLOGIE | -42,3% | 57,4% | 30,1% |
| Violence psychique (transport public) | ZONE DE POLICE | 100,0% | -100,0% | / |
| | TYPLOGIE | -20,5% | 30,2% | 15,9% |
| Violence psychique (voie publique) | ZONE DE POLICE | 67,7% | -17,3% | -20,9% |
| | TYPLOGIE | -1,4% | 2,0% | 6,5% |
| Violence psychique (autre endroit public) | ZONE DE POLICE | 16,7% | -42,9% | 75,0% |
| | TYPLOGIE | 7,8% | -17,7% | 21,2% |
| Violence psychique (endroit accessible au public) | ZONE DE POLICE | -35,7% | 66,7% | 20,0% |
| | TYPLOGIE | -15,7% | -0,2% | 15,7% |
| Vol à main armée (transport public) | ZONE DE POLICE | / | / | / |
| | TYPLOGIE | 133,3% | -42,9% | 50,0% |
| Vol à main armée (voie publique) | ZONE DE POLICE | / | 100,0% | 50,0% |
| | TYPLOGIE | -21,3% | 1,8% | -1,8% |
| Vol à main armée (autre endroit public) | ZONE DE POLICE | / | -100,0% | / |
| | TYPLOGIE | -29,4% | -58,3% | 120,0% |
| Vol à main armée (endroit accessible au public) | ZONE DE POLICE | 33,3% | -75,0% | 200,0% |
| | TYPLOGIE | -33,2% | -12,1% | -4,3% |
| Vol avec violence sans arme (transport public) | ZONE DE POLICE | / | 0,0% | -100,0% |
| | TYPLOGIE | -27,7% | 23,5% | 28,6% |



CRIMINALITE ENREGISTREE : ZONE DE POLICE vs TYPOLOGIE

| Figure criminelle/phénomène | Niveau | % 2019 - 2020 | % 2020 - 2021 | % 2021 - 2022 |
|--|----------------|---------------|---------------|---------------|
| Vol avec violence sans arme (voie publique) | ZONE DE POLICE | 50,0% | 16,7% | -14,3% |
| | TYPLOGIE | -29,2% | -0,4% | 6,3% |
| Vol avec violence sans arme (autre endroit public) | ZONE DE POLICE | -62,5% | -33,3% | -50,0% |
| | TYPLOGIE | -19,2% | -25,4% | 25,0% |
| Vol avec violence sans arme (endr. acces. au pub.) | ZONE DE POLICE | -100,0% | / | 300,0% |
| | TYPLOGIE | -22,8% | -2,4% | 24,2% |
| Faux policiers | ZONE DE POLICE | / | / | 200,0% |
| | TYPLOGIE | 5,3% | -20,0% | 12,5% |
| Terrorisme, extrémisme et radicalisme | ZONE DE POLICE | / | -100,0% | / |
| | TYPLOGIE | 7,9% | 0,0% | -17,1% |
| Cyberharcèlement | ZONE DE POLICE | -34,6% | 100,0% | -17,6% |
| | TYPLOGIE | 7,5% | 3,0% | -2,0% |
| Fraude à l'identité | ZONE DE POLICE | 110,7% | 79,7% | -54,7% |
| | TYPLOGIE | 25,7% | 3,3% | -7,5% |

STATISTIQUES POLICIERES DE CRIMINALITE

LIEU DE PERPETRATION: ZONE DE POLICE

PZ BRASSCHAAT

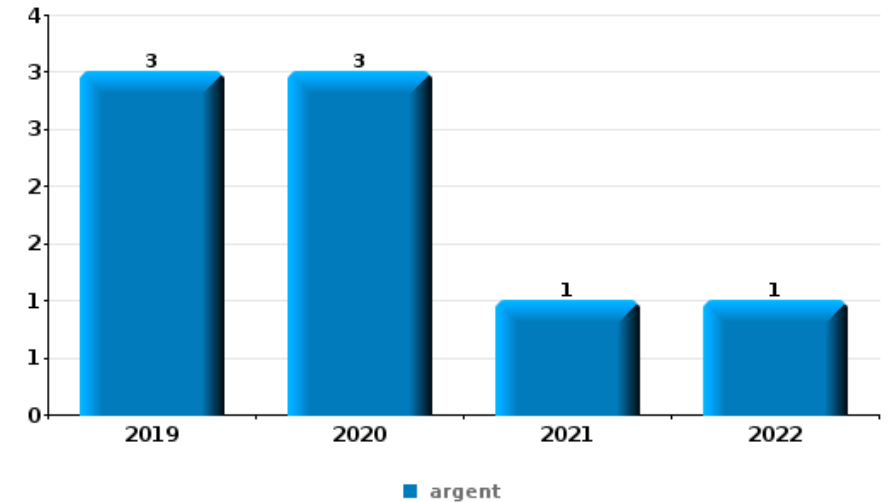
PARTIE VI : OBJETS ET MOYENS DE TRANSPORT



PZ BRASSCHAAT

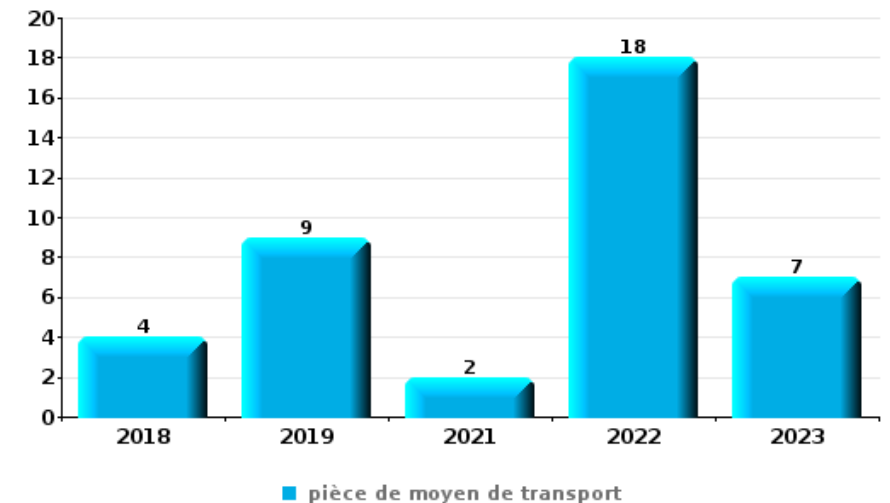
Vol à main armée

| Top 5 Objets volés (sbd nombre de faits) | | 2018 | 2019 | 2020 | 2021 | 2022 | 2023 |
|--|----------------------------------|------|------|------|------|------|------|
| 1 | argent | | 3 | 3 | 1 | 1 | |
| 2 | GSM et accessoires | | 1 | 2 | 2 | 1 | |
| 3 | carte d'identité / passeport | 1 | 1 | | 2 | | |
| 4 | bijouterie / montre | 1 | | 1 | 1 | | |
| 5 | carte bancaire / carte de crédit | 1 | | | | 1 | |
| 5 | permis de conduire | | 1 | | 1 | | |
| 5 | valise / sac | 1 | | | 1 | | |



Vol dans ou sur un véhicule

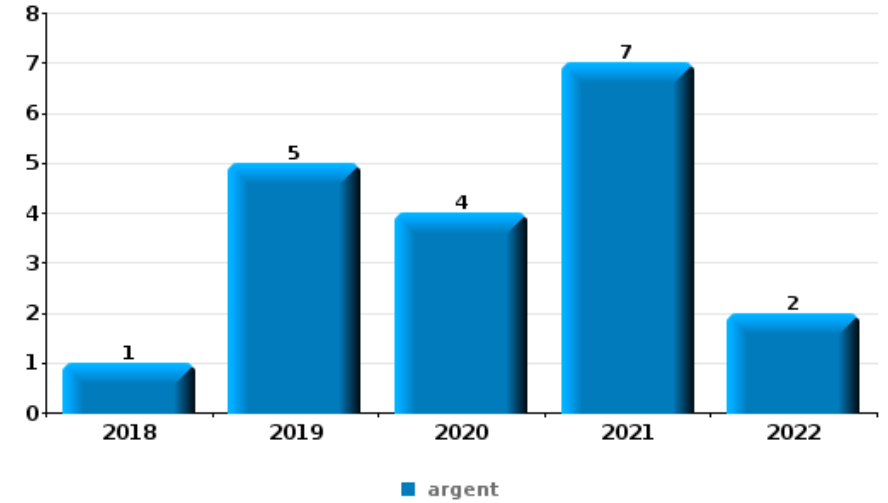
| Top 5 Objets volés (sbd nombre de faits) | | 2018 | 2019 | 2020 | 2021 | 2022 | 2023 |
|--|-----------------------------|------|------|------|------|------|------|
| 1 | pièce de moyen de transport | 4 | 9 | | 2 | 18 | 7 |
| 2 | permis de conduire | 5 | 4 | | 2 | 5 | 1 |
| 3 | argent | 5 | 2 | 1 | 2 | 5 | 1 |
| 4 | GPS | | 8 | | 1 | 5 | |
| 4 | ordinateur et accessoires | 2 | 8 | 1 | 1 | 2 | |
| 4 | outillage | 2 | 6 | | 3 | 2 | 1 |





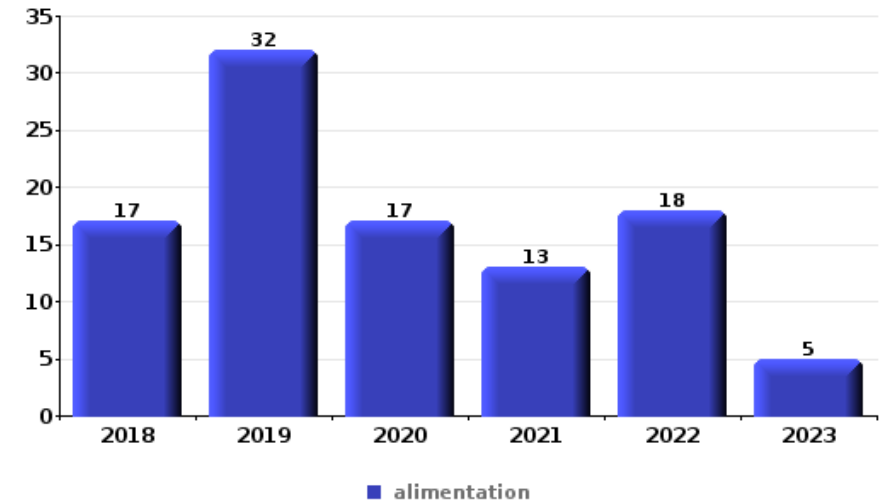
Cambrilage ds entreprise ou commerce

| Top 5 Objets volés (sbd nombre de faits) | | 2018 | 2019 | 2020 | 2021 | 2022 | 2023 |
|--|---|------|------|------|------|------|------|
| 1 | argent | 1 | 5 | 4 | 7 | 2 | |
| 2 | coffre-fort / coffret (argent) / caisse | | | 3 | 1 | 1 | |
| 3 | alimentation | | 1 | 1 | | 1 | |
| 4 | arme: autre arme | | 2 | | | | |
| 4 | métaux | | 1 | | | 1 | |
| 4 | ordinateur et accessoires | | 1 | 1 | | | |
| 4 | outillage | | 1 | 1 | | | |



Vol à l'étalage

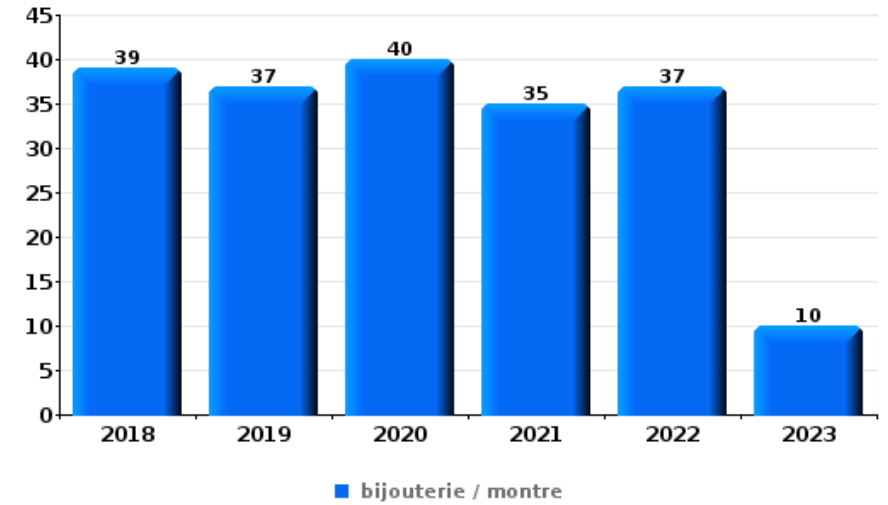
| Top 5 Objets volés (sbd nombre de faits) | | 2018 | 2019 | 2020 | 2021 | 2022 | 2023 |
|--|----------------------------|------|------|------|------|------|------|
| 1 | alimentation | 17 | 32 | 17 | 13 | 18 | 5 |
| 2 | parfum / produit de beauté | 2 | 11 | 4 | 1 | 8 | |
| 3 | tabac | 5 | 2 | 3 | 2 | 6 | 1 |
| 3 | vêtement | 4 | 8 | 3 | | 4 | |
| 5 | multimédia | | 5 | 6 | 1 | 3 | 1 |





Cambrilage dans habitation

| Top 5 Objets volés (sbd nombre de faits) | | 2018 | 2019 | 2020 | 2021 | 2022 | 2023 |
|--|---------------------------|------|------|------|------|------|------|
| 1 | bijouterie / montre | 39 | 37 | 40 | 35 | 37 | 10 |
| 2 | argent | 27 | 24 | 19 | 16 | 19 | 5 |
| 3 | vêtement | 9 | 7 | 5 | 6 | 9 | 2 |
| 4 | ordinateur et accessoires | 14 | 8 | 5 | 5 | 4 | |
| 5 | multimédia | 9 | 6 | 4 | 2 | 8 | 3 |



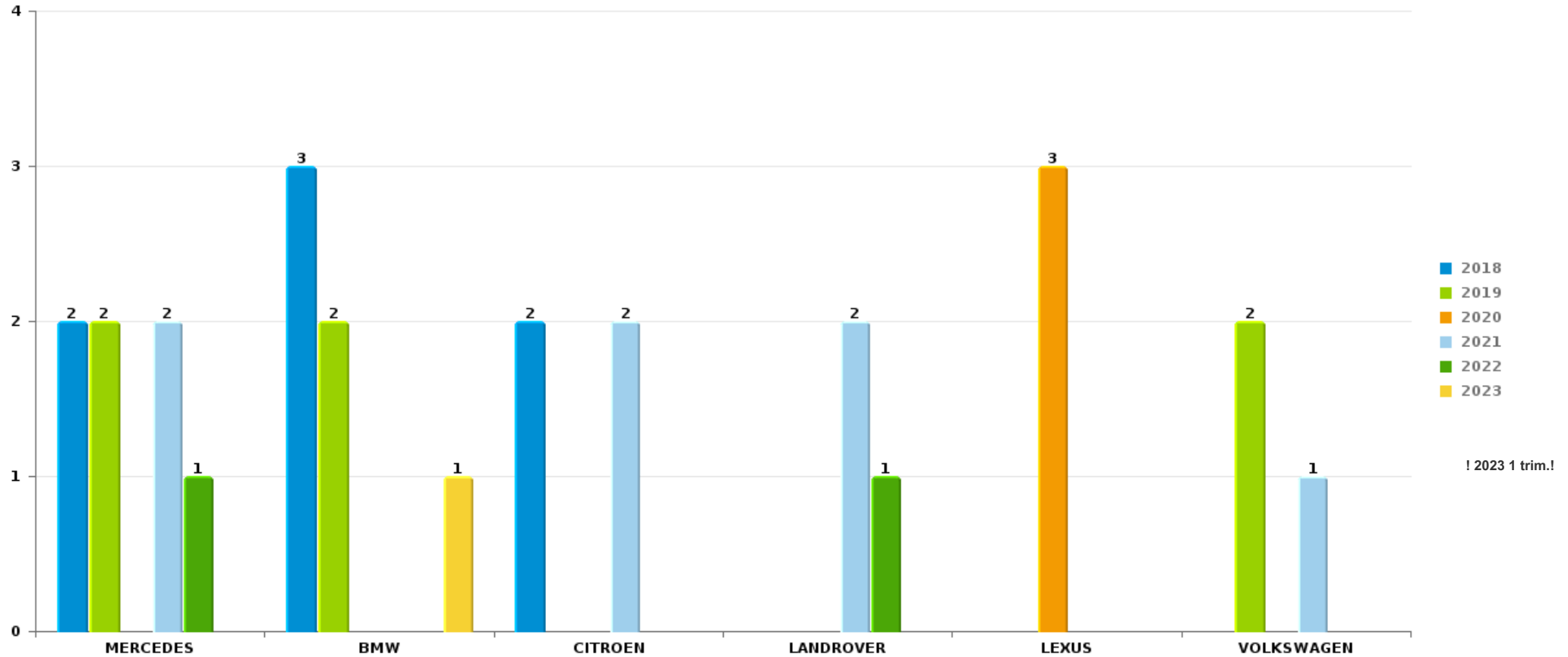
Remarque: en ce qui concerne les objets, aucun total n'est reproduit étant donné que plusieurs objets peuvent avoir été volés lors d'un même fait.



PZ BRASSCHAAT

Vol de voiture

Nombre de voitures volées par marque (Top 5)



STATISTIQUES POLICIERES DE CRIMINALITE

LIEU DE PERPETRATION: ZONE DE POLICE

PZ BRASSCHAAT

PARTIE VII : SUSPECTS



Partie 1: Niveau FAITS (comptage du nombre de faits pour lesquels un certain type de suspect est impliqué)

1.1. Nombre d'infractions selon le sexe des suspects identifiés (par catégorie principale)

Étant donné que, tant un suspect identifié masculin qu'un suspect identifié féminin peuvent être impliqués lors d'un même fait, il est possible que la somme des colonnes «Hommes» et «Femmes» soit supérieure à la valeur de la colonne «Total...» (voir également la note méthodologique)

PZ BRASSCHAAT

2023

| Catégorie principale / Sexe | Nombre total de faits avec au moins 1 suspect | Hommes | % | Femmes | % |
|---|---|--------|--------|--------|-------|
| Drogues | 66 | 62 | 93,9% | 5 | 7,6% |
| Infr. contre l'intégrité physique | 25 | 23 | 92,0% | 4 | 16,0% |
| Fraude | 16 | 14 | 87,5% | 9 | 56,3% |
| Registre de population | 15 | 10 | 66,7% | 11 | 73,3% |
| Infr. contre autres valeurs morales et sentiments | 18 | 10 | 55,6% | 9 | 50,0% |
| Vol et extorsion | 19 | 16 | 84,2% | 3 | 15,8% |
| Dégradation de la propriété | 9 | 8 | 88,9% | 2 | 22,2% |
| Armes et explosifs | 9 | 9 | 100,0% | | |
| Infr. contre les moeurs | 8 | 8 | 100,0% | | |
| Protection de la jeunesse | 7 | 5 | 71,4% | 3 | 42,9% |
| Infr. contre la sécurité publique | 6 | 5 | 83,3% | 2 | 33,3% |
| Ivresse et alcool | 6 | 5 | 83,3% | 1 | 16,7% |
| Criminalité informatique | 4 | 3 | 75,0% | 2 | 50,0% |
| Infr. contre la foi publique | 3 | 2 | 66,7% | 1 | 33,3% |
| Environnement | 2 | 1 | 50,0% | 1 | 50,0% |
| Infr. contre l'autorité publique | 2 | 2 | 100,0% | | |

CRIMINALITE ENREGISTREE: SUSPECTS



| Catégorie principale / Sexe | Nombre total de faits avec au moins 1 suspect | Hommes | % | Femmes | % |
|--------------------------------|---|------------|---------------|-----------|---------------|
| Législation sur les étrangers | 1 | 1 | 100,0% | 1 | 100,0% |
| Santé publique | 2 | 2 | 100,0% | | |
| Code pénal social | 1 | 1 | 100,0% | | |
| Protection des revenus publics | 1 | 1 | 100,0% | | |
| Total | 220 | 188 | 85,5 % | 54 | 24,5 % |



1.2. Nombre d'infractions selon le sexe des suspects identifiés (par figure criminelle)

Étant donné que, tant un suspect identifié masculin qu'un suspect identifié féminin peuvent être impliqués lors d'un même fait, il est possible que la somme des colonnes «Hommes» et «Femmes» soit supérieure à la valeur de la colonne «Total...» (voir également la note méthodologique)

PZ BRASSCHAAT

2023

FC Vol moyen de transport

| Figure criminelle / Sexe | Nombre total de faits avec au moins 1 suspect identifié | Hommes | % |
|--------------------------|---|-----------|-----------|
| Vol de vélomoteur | 2 | 2 | 100,0% |
| Vol de vélo | 1 | 1 | 100,0% |
| Total | PA | PA | PA |

FC Cambriolage

| Figure criminelle / Sexe | Nombre total de faits avec au moins 1 suspect identifié | Hommes | % |
|--|---|-----------|-----------|
| Cambriolage dans habitation | 3 | 3 | 100,0% |
| Cambriolage ds service public ou bâtiment administ | 1 | 1 | 100,0% |
| Cambriolage dans bâtiment (total) | 4 | 4 | 100,0% |
| Total | PA | PA | PA |

FC Vol autre

| Figure criminelle / Sexe | Nombre total de faits avec au moins 1 suspect identifié | Hommes | % | Femmes | % |
|-----------------------------|---|-----------|-----------|-----------|-----------|
| Vol dans ou sur un véhicule | 1 | 1 | 100,0% | | |
| Vol à l'étalage | 7 | 5 | 71,4% | 2 | 28,6% |
| Total | PA | PA | PA | PA | PA |

CRIMINALITE ENREGISTREE: SUSPECTS



Criminalité ICT

| Figure criminelle / Sexe | Nombre total de faits avec au moins 1 suspect identifié | Hommes | % | Femmes | % |
|-------------------------------|---|--------|--------|--------|--------|
| Fraude de cartes de paiements | 2 | 2 | 100,0% | 2 | 100,0% |
| Total | PA | PA | PA | PA | PA |

FC Autre

| Figure criminelle / Sexe | Nombre total de faits avec au moins 1 suspect identifié | Hommes | % | Femmes | % |
|---|---|--------|--------|--------|-------|
| Violence contre les métiers d'intérêt général | 5 | 4 | 80,0% | 1 | 20,0% |
| Rixe au couteau | 1 | 1 | 100,0% | | |
| Total | PA | PA | PA | PA | PA |

PH Violence intrafamiliale (VIF)

| Figure criminelle / Sexe | Nombre total de faits avec au moins 1 suspect identifié | Hommes | % | Femmes | % |
|---|---|--------|--------|--------|-------|
| VIF: physique, dans le couple | 9 | 9 | 100,0% | 2 | 22,2% |
| VIF: physique, envers des descendants | 3 | 3 | 100,0% | 1 | 33,3% |
| VIF: physique, envers d'autres membres | 2 | 2 | 100,0% | | |
| VIF: sexuelle, dans le couple | 2 | 2 | 100,0% | | |
| VIF: sexuelle, envers des descendants | 2 | 2 | 100,0% | | |
| VIF: sexuelle, envers d'autres membres | 1 | 1 | 100,0% | | |
| VIF: psychique, dans le couple | 4 | 4 | 100,0% | 1 | 25,0% |
| VIF: psychique, envers des descendants | 1 | 1 | 100,0% | | |
| VIF: psychique, envers d'autres membres | 1 | 1 | 100,0% | | |
| Total | PA | PA | PA | PA | PA |

CRIMINALITE ENREGISTREE: SUSPECTS



PH Drogues

| Figure criminelle / Sexe | Nombre total de faits avec au moins 1 suspect identifié | Hommes | % | Femmes | % |
|-------------------------------|---|-----------|-----------|-----------|-----------|
| Vente de cocaïne | 1 | 1 | 100,0% | | |
| Vente de drogues synthétiques | 2 | 2 | 100,0% | 1 | 50,0% |
| Total | PA | PA | PA | PA | PA |

PH Violence dans l'espace public

| Figure criminelle / Sexe | Nombre total de faits avec au moins 1 suspect identifié | Hommes | % | Femmes | % |
|---|---|-----------|-----------|-----------|-----------|
| Violence physique (transport public) | 1 | | | 1 | 100,0% |
| Violence physique (voie publique) | 2 | 2 | 100,0% | | |
| Violence physique (endroit accessible au public) | 4 | 3 | 75,0% | 1 | 25,0% |
| Violence sexuelle (endroit accessible au public) | 2 | 2 | 100,0% | | |
| Violence psychique (voie publique) | 3 | 2 | 66,7% | 1 | 33,3% |
| Violence psychique (endroit accessible au public) | 1 | 1 | 100,0% | | |
| Total | PA | PA | PA | PA | PA |

PH Autre

| Figure criminelle / Sexe | Nombre total de faits avec au moins 1 suspect identifié | Hommes | % | Femmes | % |
|--------------------------|---|-----------|-----------|-----------|-----------|
| Cyberharcèlement | 4 | 1 | 25,0% | 3 | 75,0% |
| Fraude à l'identité | 1 | 1 | 100,0% | | |
| Total | PA | PA | PA | PA | PA |



1.3. Nombre d'infractions selon l'âge des suspects identifiés (par catégorie principale)

Étant donné que, tant un suspect identifié mineur qu'un suspect identifié majeur peuvent être impliqués lors d'un même fait, il est possible que la somme des colonnes «Mineur» et «Majeur» soit supérieure à la valeur de la colonne «Total...» (voir également la note méthodologique)

PZ BRASSCHAAT

2023

| Catégorie principale / Âge | Nombre total de faits avec au moins 1 suspect identifié | Mineur | % | Majeur | % |
|---|---|-----------|--------------|------------|--------------|
| Drogues | 66 | 8 | 12,1% | 58 | 87,9% |
| Infr. contre l'intégrité physique | 25 | 5 | 20,0% | 20 | 80,0% |
| Vol et extorsion | 19 | 4 | 21,1% | 16 | 84,2% |
| Infr. contre autres valeurs morales et sentiments | 18 | 1 | 5,6% | 17 | 94,4% |
| Fraude | 16 | 1 | 6,3% | 16 | 100,0% |
| Registre de population | 15 | 1 | 6,7% | 15 | 100,0% |
| Dégradation de la propriété | 9 | 3 | 33,3% | 7 | 77,8% |
| Armes et explosifs | 9 | 3 | 33,3% | 6 | 66,7% |
| Infr. contre les mœurs | 8 | | | 8 | 100,0% |
| Infr. contre la sécurité publique | 6 | 3 | 50,0% | 4 | 66,7% |
| Protection de la jeunesse | 7 | 5 | 71,4% | 2 | 28,6% |
| Ivresse et alcool | 6 | | | 6 | 100,0% |
| Criminalité informatique | 4 | 1 | 25,0% | 4 | 100,0% |
| Infr. contre la foi publique | 3 | | | 3 | 100,0% |
| Environnement | 2 | | | 2 | 100,0% |
| Infr. contre l'autorité publique | 2 | | | 2 | 100,0% |
| Santé publique | 2 | | | 2 | 100,0% |
| Code pénal social | 1 | | | 1 | 100,0% |
| Législation sur les étrangers | 1 | | | 1 | 100,0% |
| Protection des revenus publics | 1 | | | 1 | 100,0% |
| Total | 220 | 35 | 15,9% | 191 | 86,8% |



1.4. Nombre d'infractions selon l'âge des suspects identifiés (par figure criminelle)

Étant donné que, tant un suspect identifié mineur qu'un suspect identifié majeur peuvent être impliqués lors d'un même fait, il est possible que la somme des colonnes «Mineur» et «Majeur» soit supérieure à la valeur de la colonne «Total...» (voir également la note méthodologique)

PZ BRASSCHAAT

2023

FC Vol moyen de transport

| Figure criminelle / Âge | Nombre total de faits avec au moins 1 suspect identifié | Mineur | % | Majeur | % |
|-------------------------|---|-----------|-----------|-----------|-----------|
| Vol de vélomoteur | 2 | 1 | 50,0% | 2 | 100,0% |
| Vol de vélo | 1 | | | 1 | 100,0% |
| Total | PA | PA | PA | PA | PA |

FC Cambriolage

| Figure criminelle / Âge | Nombre total de faits avec au moins 1 suspect identifié | Majeur | % |
|--|---|-----------|-----------|
| Cambriolage dans habitation | 3 | 3 | 100,0% |
| Cambriolage ds service public ou bâtiment administ | 1 | 1 | 100,0% |
| Cambriolage dans bâtiment (total) | 4 | 4 | 100,0% |
| Total | PA | PA | PA |

FC Vol autre

| Figure criminelle / Âge | Nombre total de faits avec au moins 1 suspect identifié | Mineur | % | Majeur | % |
|-----------------------------|---|-----------|-----------|-----------|-----------|
| Vol dans ou sur un véhicule | 1 | | | 1 | 100,0% |
| Vol à l'étalage | 7 | 3 | 42,9% | 4 | 57,1% |
| Total | PA | PA | PA | PA | PA |



Criminalité ICT

| Figure criminelle / Âge | Nombre total de faits avec au moins 1 suspect identifié | Mineur | % | Majeur | % |
|-------------------------------|---|-----------|-----------|-----------|-----------|
| Fraude de cartes de paiements | 2 | 1 | 50,0% | 2 | 100,0% |
| Total | PA | PA | PA | PA | PA |

FC Autre

| Figure criminelle / Âge | Nombre total de faits avec au moins 1 suspect identifié | Mineur | % | Majeur | % |
|---|---|-----------|-----------|-----------|-----------|
| Violence contre les métiers d'intérêt général | 5 | 2 | 40,0% | 3 | 60,0% |
| Rixe au couteau | 1 | 1 | 100,0% | | |
| Total | PA | PA | PA | PA | PA |

PH Violence intrafamiliale (VIF)

| Figure criminelle / Âge | Nombre total de faits avec au moins 1 suspect identifié | Mineur | % | Majeur | % |
|---|---|-----------|-----------|-----------|-----------|
| VIF: physique, dans le couple | 9 | | | 9 | 100,0% |
| VIF: physique, envers des descendants | 3 | 1 | 33,3% | 2 | 66,7% |
| VIF: physique, envers d'autres membres | 2 | 1 | 50,0% | 1 | 50,0% |
| VIF: sexuelle, dans le couple | 2 | | | 2 | 100,0% |
| VIF: sexuelle, envers des descendants | 2 | | | 2 | 100,0% |
| VIF: sexuelle, envers d'autres membres | 1 | | | 1 | 100,0% |
| VIF: psychique, dans le couple | 4 | | | 4 | 100,0% |
| VIF: psychique, envers des descendants | 1 | 1 | 100,0% | | |
| VIF: psychique, envers d'autres membres | 1 | 1 | 100,0% | | |
| Total | PA | PA | PA | PA | PA |



PH Drogues

| Figure criminelle / Âge | Nombre total de faits avec au moins 1 suspect identifié | Majeur | % |
|-------------------------------|---|-----------|-----------|
| Vente de cocaïne | 1 | 1 | 100,0% |
| Vente de drogues synthétiques | 2 | 2 | 100,0% |
| Total | PA | PA | PA |

PH Violence dans l'espace public

| Figure criminelle / Âge | Nombre total de faits avec au moins 1 suspect identifié | Mineur | % | Majeur | % |
|---|---|-----------|-----------|-----------|-----------|
| Violence physique (transport public) | 1 | 1 | 100,0% | | |
| Violence physique (voie publique) | 2 | | | 2 | 100,0% |
| Violence physique (endroit accessible au public) | 4 | | | 4 | 100,0% |
| Violence sexuelle (endroit accessible au public) | 2 | | | 2 | 100,0% |
| Violence psychique (voie publique) | 3 | 1 | 33,3% | 2 | 66,7% |
| Violence psychique (endroit accessible au public) | 1 | | | 1 | 100,0% |
| Total | PA | PA | PA | PA | PA |

PH Autre

| Figure criminelle / Âge | Nombre total de faits avec au moins 1 suspect identifié | Mineur | % | Majeur | % |
|-------------------------|---|-----------|-----------|-----------|-----------|
| Cyberharcèlement | 4 | 1 | 25,0% | 3 | 75,0% |
| Fraude à l'identité | 1 | | | 1 | 100,0% |
| Total | PA | PA | PA | PA | PA |



Partie 2: Niveau SUSPECTS-FAIT (comptage du nombre de combinaisons suspect-fait)

2.1. Nombre de suspects-fait selon le sexe des suspects identifiés (TOP 5 des catégories principales)

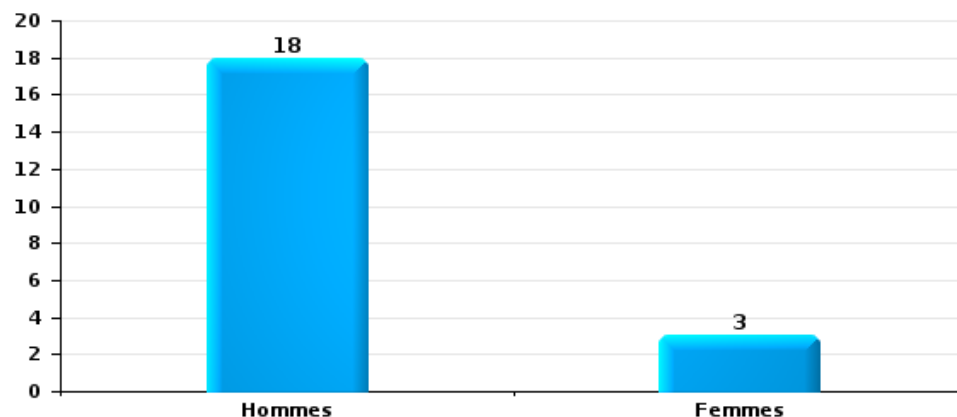
Lorsqu'un même suspect a commis plusieurs faits durant la période considérée, il est aussi comptabilisé plusieurs fois (voir également la note méthodologique)

PZ BRASSCHAAT

2023

Vol et extorsion

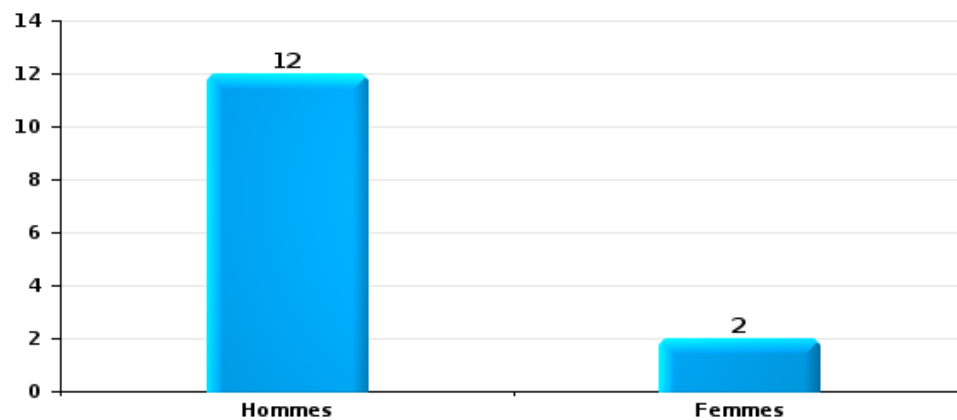
Nombre de suspects-fait selon le sexe





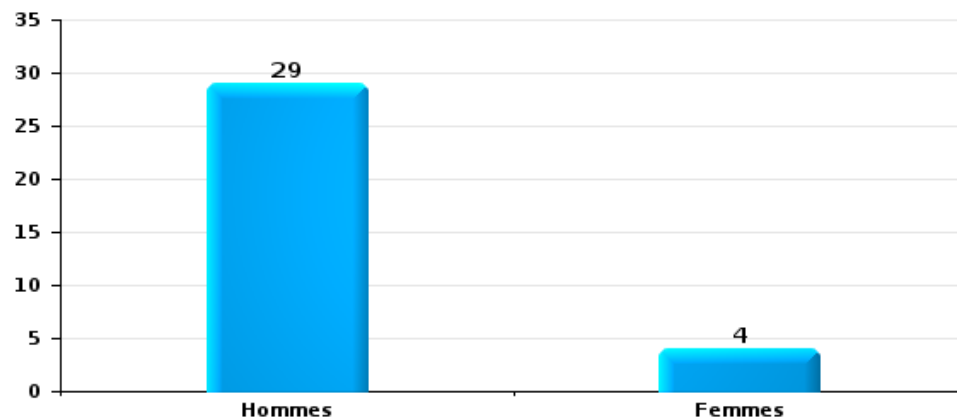
Dégradation de la propriété

Nombre de suspects-fait selon le sexe



Infr. contre l'intégrité physique

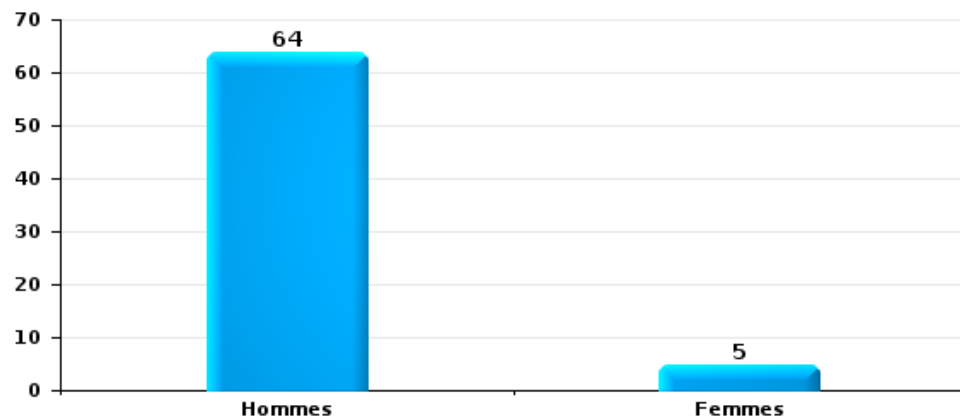
Nombre de suspects-fait selon le sexe





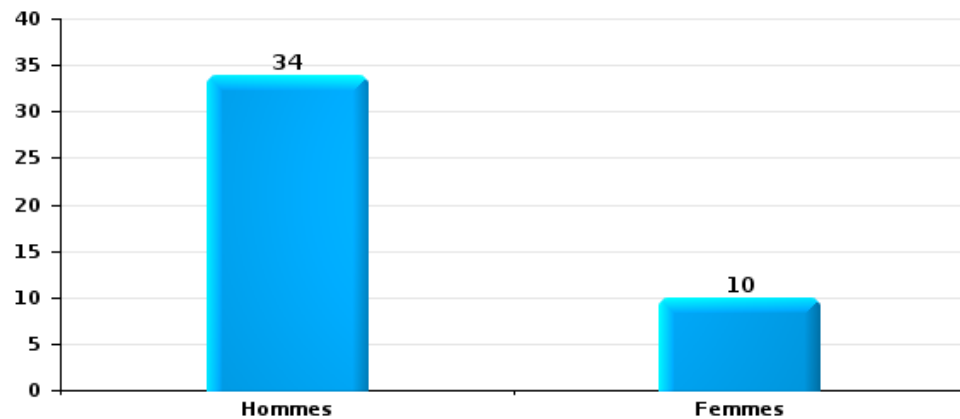
Drogues

Nombre de suspects-fait selon le sexe



Fraude

Nombre de suspects-fait selon le sexe





2.2. Nombre de suspects-fait selon le sexe des suspects identifiés (TOP 5 des figures criminelles)

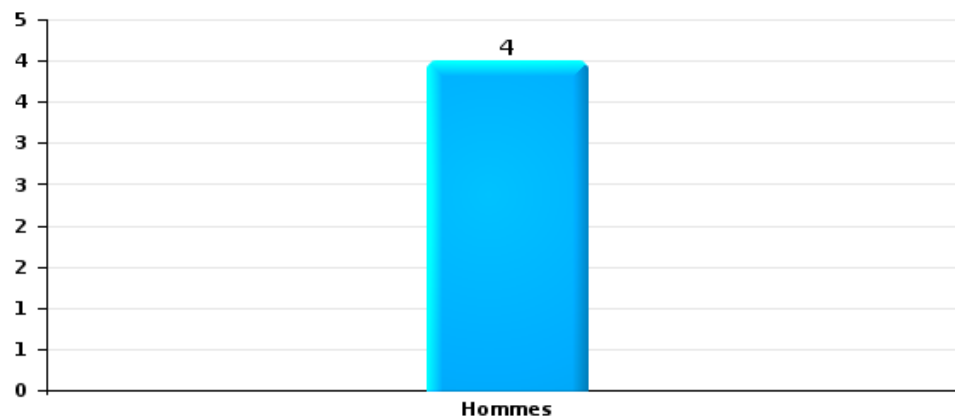
Lorsqu'un même suspect a commis plusieurs faits durant la période considérée, il est aussi comptabilisé plusieurs fois (voir également la note méthodologique)

PZ BRASSCHAAT

2023

Cambriolage dans bâtiment (total)

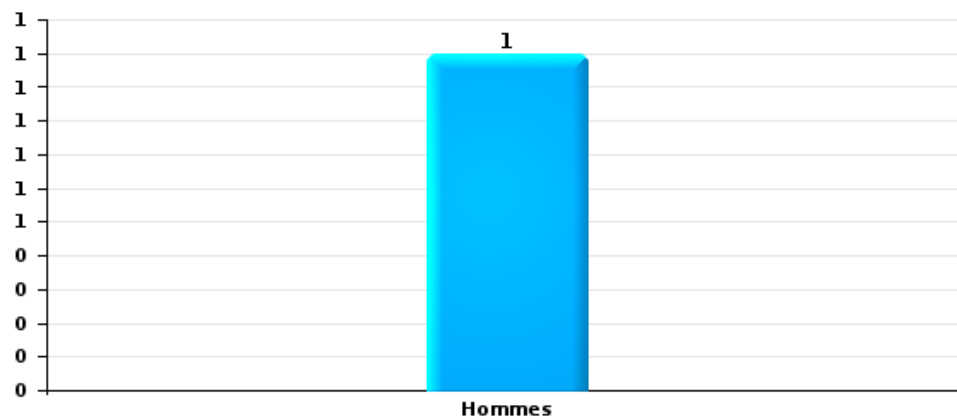
Nombre de suspects-fait selon le sexe





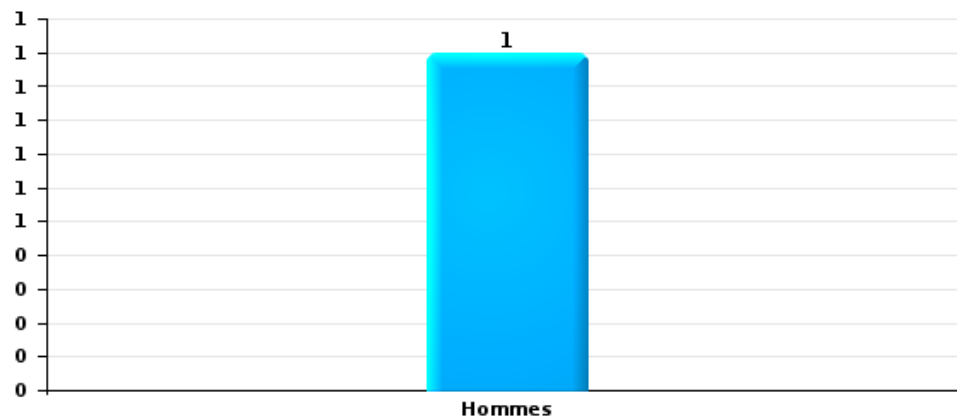
Vol dans ou sur un véhicule

Nombre de suspects-fait selon le sexe



Vol de vélo

Nombre de suspects-fait selon le sexe





2.3. Nombre de suspects-fait selon l'âge des suspects identifiés (TOP 5 des catégories principales)

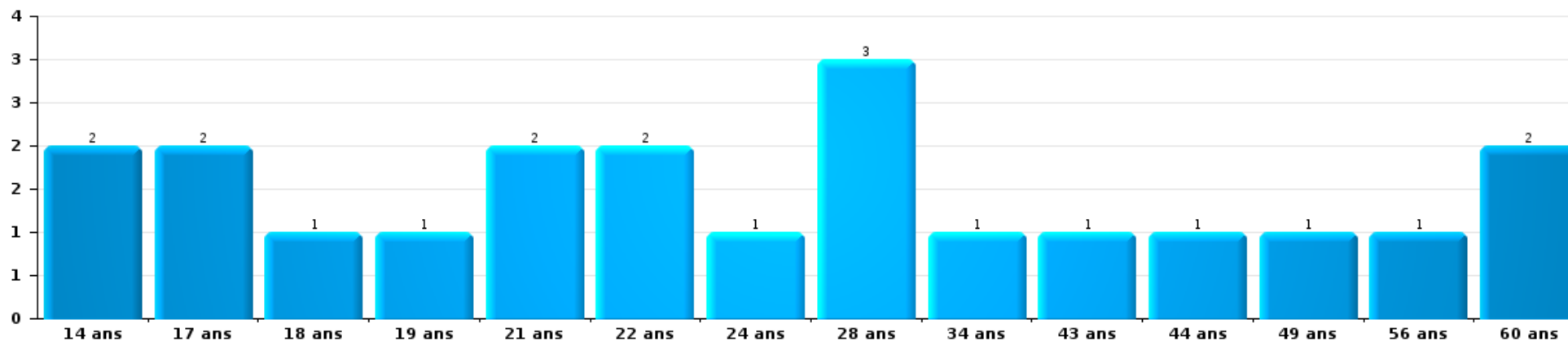
1) Lorsqu'un même suspect a commis plusieurs faits durant la période considérée, il est aussi comptabilisé plusieurs fois, qu'il ait le même âge ou non – 2) Les suspects au-dessous de 14 ans et à partir de 90 ans ne sont pas repris dans le tableau (voir également la note méthodologique)

PZ BRASSCHAAT

2023

Vol et extorsion

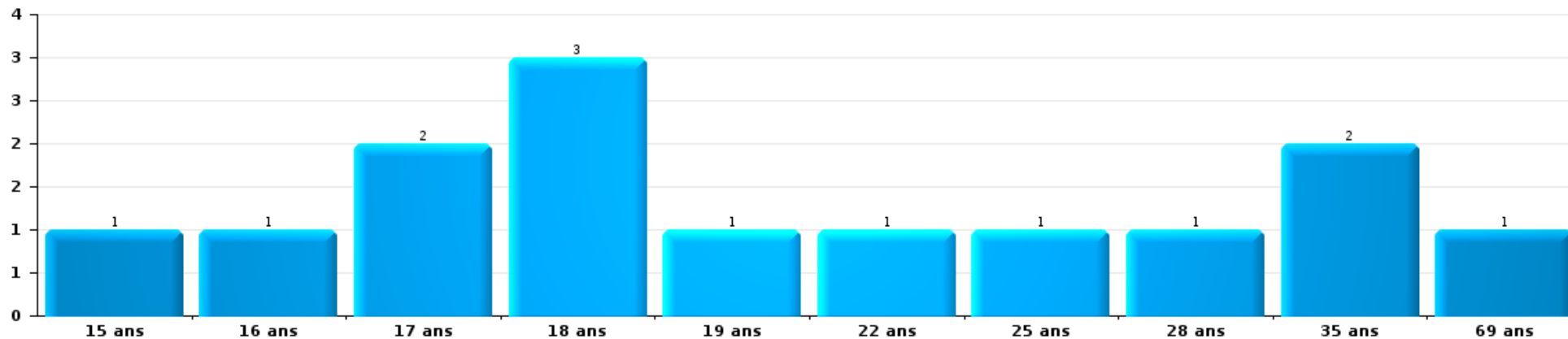
Nombre de suspects-fait par âge (chronologique)





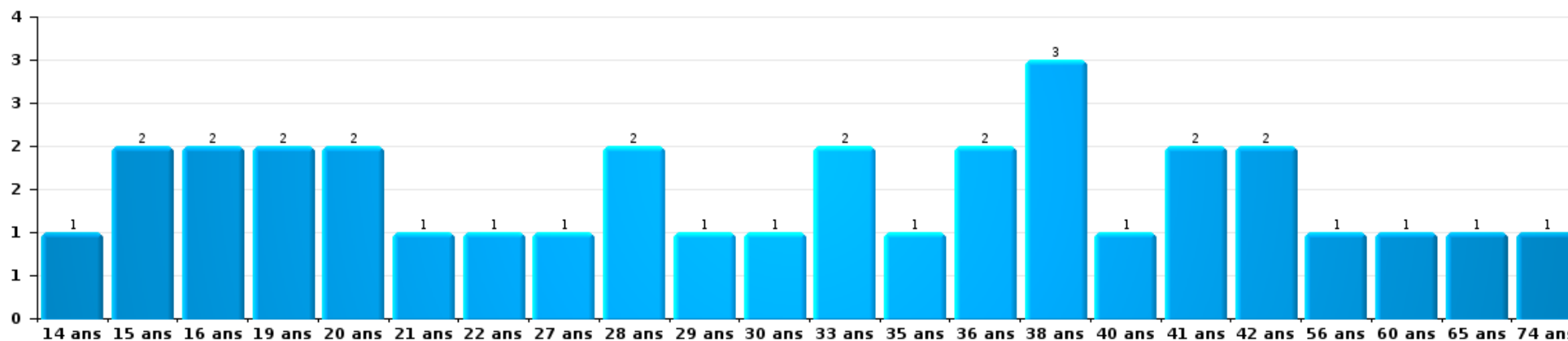
Dégradation de la propriété

Nombre de suspects-fait par âge (chronologique)



Infr. contre l'intégrité physique

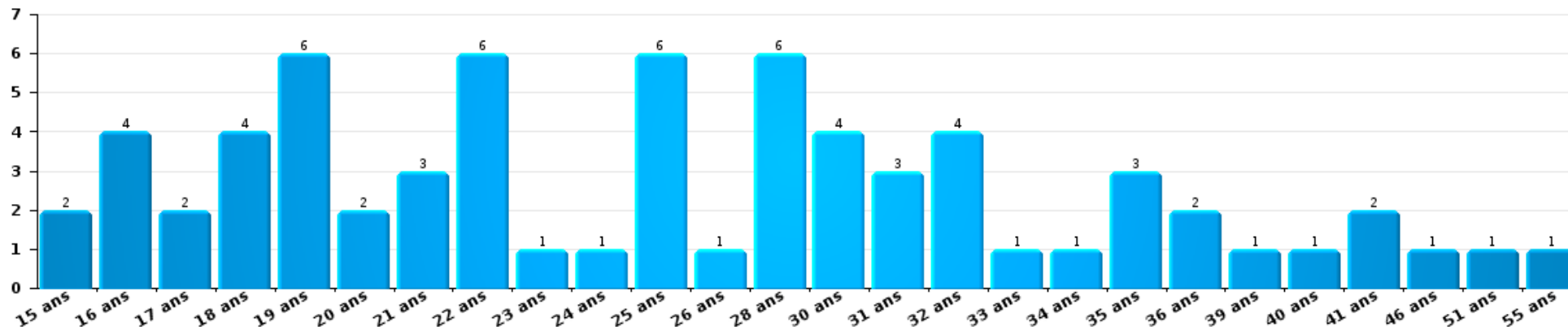
Nombre de suspects-fait par âge (chronologique)





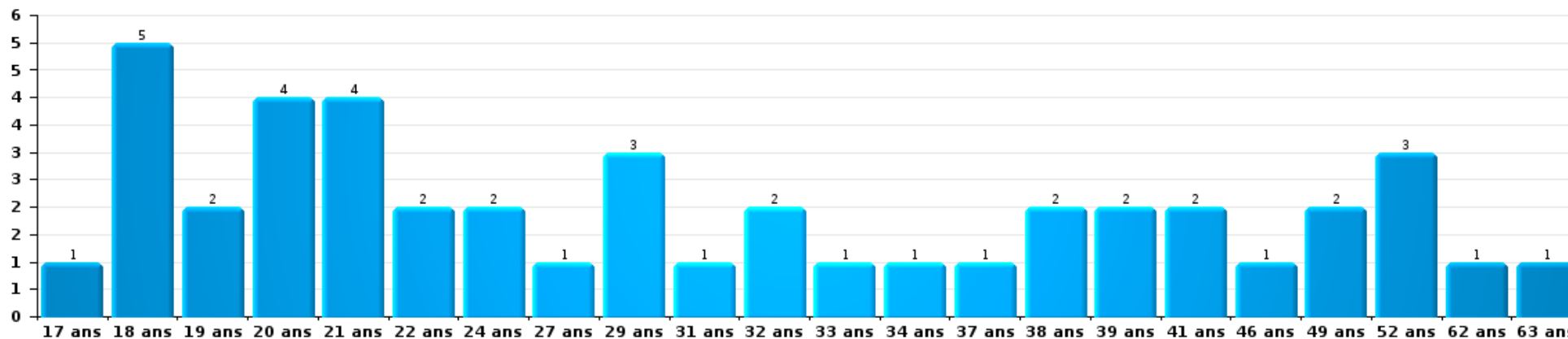
Drogues

Nombre de suspects-fait par âge (chronologique)



Fraude

Nombre de suspects-fait par âge (chronologique)





2.4. Nombre de suspects-fait selon l'âge des suspects identifiés (TOP 5 des figures criminelles)

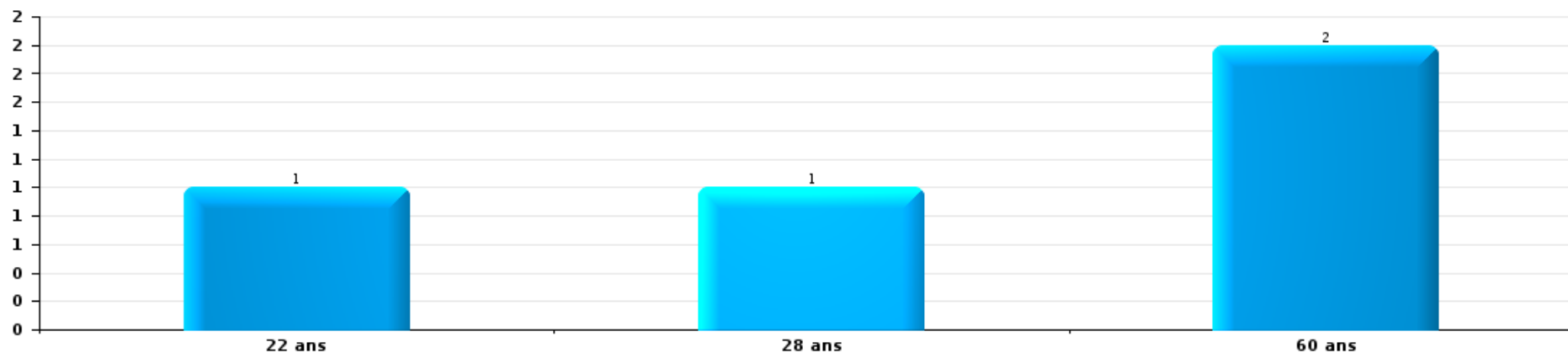
1) Lorsqu'un même suspect a commis plusieurs faits durant la période considérée, il est aussi comptabilisé plusieurs fois, qu'il ait le même âge ou non - 2) Les suspects au-dessous de 14 ans et à partir de 90 ans ne sont pas repris dans le tableau (voir également la note méthodologique)

PZ BRASSCHAAT

2023

Cambrilage dans bâtiment (total)

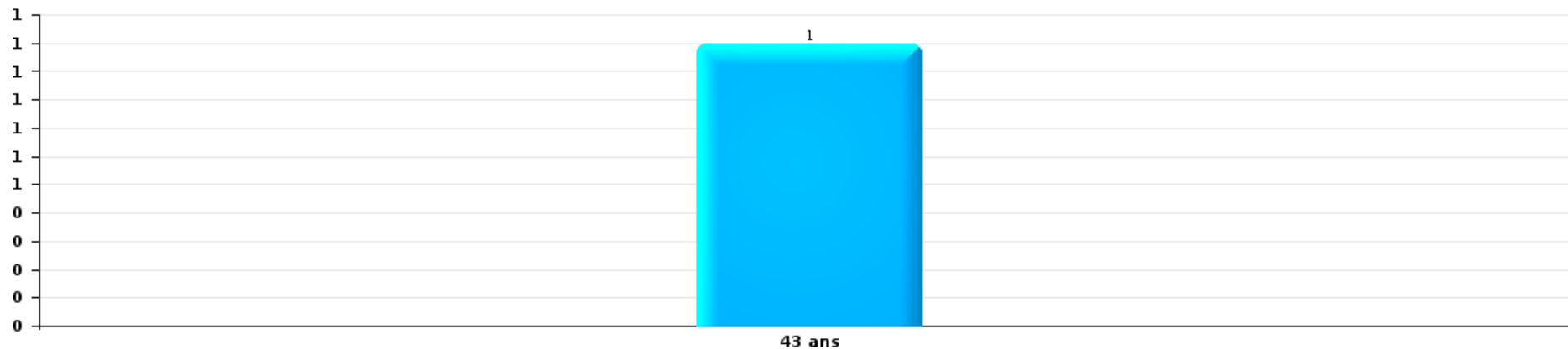
Nombre de suspects-fait par âge (chronologique)





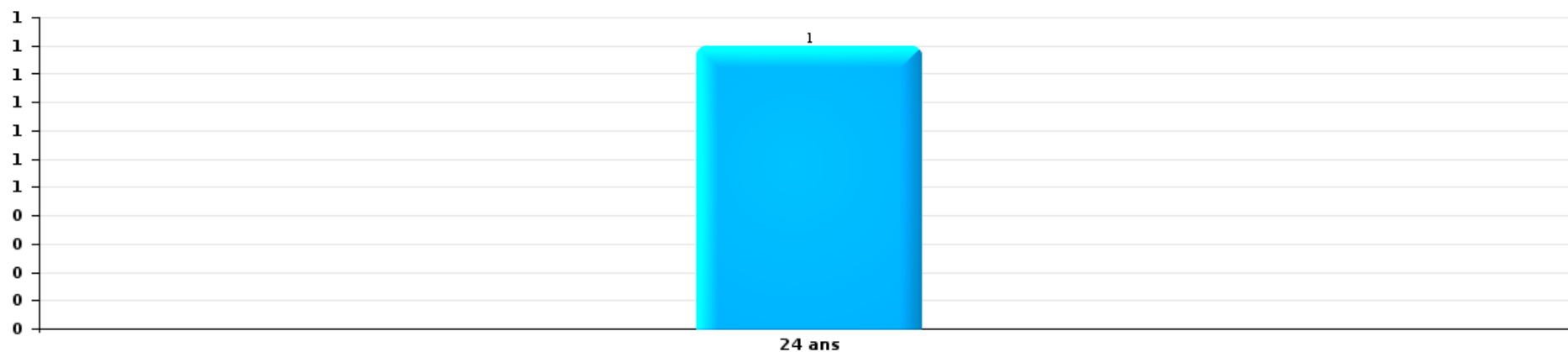
Vol dans ou sur un véhicule

Nombre de suspects-fait par âge (chronologique)



Vol de vélo

Nombre de suspects-fait par âge (chronologique)



STATISTIQUES POLICIERES DE CRIMINALITE

LIEU DE PERPETRATION: ZONE DE POLICE

PZ BRASSCHAAT

***ANNEXE I: DETAIL PAR CATEGORIE DE DELIT
CODE PENAL***



PZ BRASSCHAAT

Infraction Code pénal

Infr. contre l'intégrité physique

| | | | 2000 | 2013 | 2014 | 2015 | 2016 | 2017 | 2018 | 2019 | 2020 | 2021 | 2022 | 2023 |
|--|---|-------------------|-----------|-----------|-----------|-----------|-----------|-----------|-----------|-----------|-----------|-----------|-----------|----------|
| Assassinat | Parricide (assassinat) | Acc. | | | | | | | | | | | 1 | |
| | | Tent. | | | | | | | | 1 | | | | |
| | Empoisonnement (assassinat) | Tent. | | | | | | 1 | | | | | | |
| | Suite à incendie volontaire / explosion | Tent. | | | | | | | | | | 1 | | |
| | Autres | Acc. | | | 1 | | | 1 | | | | | | |
| | | Tent. | | 2 | | 1 | | | | | | 2 | 1 | |
| | | Sous-total | | 2 | 1 | 1 | | 2 | | 1 | | 3 | 2 | |
| Meurtre | Autres | Acc. | | | | | | | | | | | | 1 |
| | | Tent. | | 2 | 1 | | 4 | 3 | 2 | | 4 | 5 | 6 | 3 |
| | | Sous-total | | 2 | 1 | | 4 | 3 | 2 | | 4 | 5 | 6 | 4 |
| Torture et maltraitance | Torture | Acc. | | | | | | | | | | | | 1 |
| | Traitement inhumain | Acc. | | | 2 | | | 1 | | | 1 | | 1 | |
| | Traitement dégradant | Acc. | | | | | | | 3 | | 1 | | | |
| | | Sous-total | | | 2 | | | 1 | 3 | | 2 | | 1 | 1 |
| Coups et/ou blessures vol. en sphère familiale | Entre partenaires ou ex-partenaires | Acc. | 15 | 30 | 39 | 38 | 54 | 51 | 58 | 49 | 47 | 50 | 67 | 12 |
| | Lors d'un différend familial en général | Acc. | 18 | | | | | | | | | | | |
| | Par les parents envers un mineur | Acc. | 2 | 2 | 5 | 4 | 4 | 4 | 7 | 4 | 4 | 9 | 3 | 1 |
| | Par les parents envers personne vulnérable | Acc. | | | | 1 | | | | | | | | |
| | Envers les parents | Acc. | | 8 | 5 | 6 | 3 | 6 | 4 | 4 | 2 | 6 | 3 | 3 |
| | Envers d'autres ascendants directs ou collatéraux | Acc. | 1 | 5 | 3 | 5 | 5 | 3 | 5 | 6 | 4 | 1 | 4 | 2 |
| | Sous-total | 36 | 45 | 52 | 54 | 66 | 64 | 74 | 63 | 57 | 66 | 77 | 18 | |

FPF/DGR/DR/BIPOL - Statistiques policières de criminalité (date de clôture: 22/09/2023)
 Les données pour les années 2001 jusqu'à 2012 ne sont plus publiées mais restent disponibles sur demande auprès du service BIPOL.
 Les données pour 2023 ne concernent que le 1er trimestre.



Infr. contre l'intégrité physique

| | | | 2000 | 2013 | 2014 | 2015 | 2016 | 2017 | 2018 | 2019 | 2020 | 2021 | 2022 | 2023 | |
|--|--|---------------|------|------|------|------|------|------|------|------|------|------|------|------|----|
| Coups et/ou blessures vol. hors sphère familiale | Bagarres (=coups réciproques) | Acc. | 16 | 18 | 20 | 22 | 11 | 19 | 18 | 23 | 16 | 14 | 20 | 2 | |
| | Coups envers fonctionnaire de police | Acc. | 1 | 5 | 3 | 5 | 1 | 2 | 2 | 3 | 4 | 4 | 2 | 1 | |
| | Envers un mineur par une pers. ayant autorité | Acc. | 2 | 9 | 2 | 2 | 2 | 3 | 2 | 3 | 3 | | 1 | | |
| | Envers un mineur qualité de l'auteur inconnue | Acc. | 4 | 4 | 3 | 3 | 5 | 7 | 3 | 12 | 6 | 11 | 7 | 1 | |
| | Envers pers. vulnérable (qualité auteur inconnue) | Acc. | | | | | | 2 | 1 | | 1 | | | | |
| | Envers un arbitre de manifestation sportive | Acc. | | | 1 | | | | | | | | | | |
| | Coups envers personnel transport public | Acc. | | | | 1 | | | | | | 1 | | | |
| | Coups envers personnel autre service public | Acc. | | 1 | | | | 2 | 2 | | | | | | 1 |
| | Coups envers profession médicale | Acc. | | 4 | 3 | 1 | 3 | 1 | 2 | | | | 2 | 1 | 1 |
| | Coups envers personnel institut d'enseignement | Acc. | | 7 | 3 | 2 | 4 | 12 | 5 | 5 | 5 | 3 | 5 | 2 | 2 |
| | Non spécifié | Acc. Tent. | 67 | 66 | 62 | 55 | 55 | 63 | 63 | 66 | 48 | 62 | 90 | 18 | 18 |
| | | Sous-total | | 90 | 114 | 98 | 91 | 81 | 111 | 98 | 113 | 83 | 97 | 126 | 26 |
| Abstention coupable | Acc. | | | 1 | | | | | | 2 | | | 1 | | |
| | Sous-total | | | 1 | | | | | | 2 | | | 1 | | |
| Autres infr. volontaires. c/ l'intégrité phys. | Privation de soins à enfant ou personne vulnérable | Acc. | | | 1 | | | | | | | 1 | | | |
| | Abandon d'enfant dans le besoin | Acc. | 1 | | | | | | | | | 2 | | 1 | |
| | Administration substances nuisibles | Acc. | | | | 2 | | | 1 | | 3 | 1 | | | |
| | Empoisonnement de denrées | Acc. | 1 | | | | 1 | | 2 | | | | 1 | | |
| | Entrave méchante à la circulation | Acc. | 2 | 1 | 2 | 1 | 3 | 1 | 1 | 3 | 3 | | | 3 | |
| | Voies de faits et violences légères | Acc. | 11 | 19 | 17 | 9 | 14 | 15 | 18 | 24 | 19 | 8 | 8 | 3 | |
| | Sous-total | | 15 | 20 | 20 | 12 | 18 | 16 | 22 | 27 | 25 | 12 | 12 | 4 | |
| Infr. involontaires contre l'intégrité physique | Coups et/ou blessures involontaires | Acc. | 4 | 1 | 3 | 2 | 3 | 2 | | 2 | 1 | 4 | | | |
| | Abstention d'entretien enfant/personne vulnérable | Acc. | | | | | | | | | | 1 | | | |
| | Morsure de chien | Acc. | | 2 | 1 | | | | | 1 | 3 | 3 | 4 | | |
| | Sous-total | | 4 | 3 | 4 | 2 | 3 | 2 | | 3 | 4 | 8 | 4 | | |
| | Total | | 145 | 187 | 178 | 160 | 172 | 199 | 199 | 209 | 175 | 191 | 229 | 53 | |



Infr. contre la liberté individuelle

| | | | 2000 | 2013 | 2014 | 2015 | 2016 | 2017 | 2018 | 2019 | 2020 | 2021 | 2022 | 2023 |
|---|---------------------|-------|----------|------|------|----------|----------|----------|----------|----------|----------|----------|----------|------|
| Prise d'otages | Acc. | | | | | | 1 | | | | | | | |
| | Tent. | | | | | | | | | | | 1 | | |
| | Sous-total | | | | 1 | | | | | | | 1 | | |
| Enlèvement de mineur ou personne vulnérable | Enlèvement parental | Acc. | | | | | | | | 3 | 1 | 1 | 1 | |
| | | Tent. | | | | | | 1 | | | | | | |
| | Autre enlèvement | Acc. | 1 | | | | | | | | 2 | | 1 | |
| | | Tent. | | | | | 2 | | | | 1 | 1 | 1 | |
| | Sous-total | | 1 | | | | 2 | 1 | 3 | 4 | 2 | 3 | | |
| Détenion par un particulier | Acc. | | | | 1 | 2 | 1 | 1 | | | | | 3 | |
| | Sous-total | | | | 1 | 2 | 1 | 1 | | | | | 3 | |
| Total | | | 1 | | | 2 | 4 | 2 | 4 | 4 | 4 | 3 | 6 | |



Infr. contre les mœurs

| | | | 2000 | 2013 | 2014 | 2015 | 2016 | 2017 | 2018 | 2019 | 2020 | 2021 | 2022 | 2023 | |
|---|-------------------|------------|------|------|------|------|------|------|------|------|------|------|------|------|--|
| Viol n'ayant pas causé la mort | Victime < 10a | Acc. | 1 | 2 | | 3 | 1 | 1 | 2 | 2 | 2 | 2 | 2 | | |
| | Victime 10a - 14a | Acc. | | 2 | 1 | 1 | 1 | 1 | | 3 | 3 | 3 | 1 | | |
| | Victime 14a - 16a | Acc. | | 2 | | | 2 | 1 | | 3 | 1 | 2 | 2 | | |
| | Victime 16a - 18a | Acc. | 1 | 1 | | | | 2 | 4 | | 2 | 2 | | | |
| | | Tent. | 1 | | | | | | | | | | | | |
| | Victime majeure | Acc. | 5 | 6 | 2 | 3 | 3 | 5 | 7 | 3 | 6 | 9 | 2 | | |
| | Tent. | | | 1 | | | | | | | | | | | |
| | Sous-total | | 8 | 13 | 4 | 7 | 7 | 10 | 13 | 11 | 14 | 18 | 7 | | |
| Viol avec conséquence inconnue | | Acc. | | | 1 | | | | | | | | 1 | | |
| | | Sous-total | | | 1 | | | | | | | | 1 | | |
| Viol n'ayant pas causé la mort (nvCPS) | Victime < 16a | Acc. | | | | | | | | | | | 1 | 4 | |
| | Victime 16a - 18a | Acc. | | | | | | | | | | | 1 | | |
| | Victime majeure | Acc. | | | | | | | | | | | 3 | | |
| | Sous-total | | | | | | | | | | | | 5 | 4 | |
| Attentat à la pudeur avec violence / menace | Victime < 16a | Acc. | | 3 | 2 | | 1 | 1 | 3 | | 3 | 4 | 3 | | |
| | Victime 16a - 18a | Acc. | | | | | | | 1 | 1 | 1 | 1 | | | |
| | Victime majeure | Acc. | 1 | 4 | 3 | 7 | 7 | 2 | 3 | 6 | 2 | 3 | 1 | | |
| | Sous-total | | 4 | 7 | 5 | 7 | 8 | 3 | 7 | 7 | 6 | 8 | 4 | | |
| Attentat à la pudeur sans violence / menace | Victime < 16a | Acc. | 3 | 8 | 10 | 8 | 7 | 5 | 2 | 6 | 7 | 4 | 1 | | |
| | | Tent. | | | | | | | | 1 | | | | | |
| | Victime 16a - 18a | Acc. | | | 2 | 3 | 3 | 1 | 2 | 2 | | 3 | 1 | | |
| Victime âge inconnu | Acc. | 1 | | 3 | 2 | 2 | | 3 | 8 | 7 | 4 | 1 | | | |
| | Sous-total | | 4 | 8 | 15 | 13 | 12 | 6 | 7 | 17 | 14 | 11 | 3 | | |
| Attentat à la pudeur non spécifié | | Acc. | 1 | | | 1 | 1 | | | | | | | | |
| | | Sous-total | 1 | | | 1 | 1 | | | | | | | | |
| Atteinte intégrité sexuelle sans mort (nvCPS) | Victime < 16a | Acc. | | | | | | | | | | | 6 | 2 | |
| | Victime 16a - 18a | Acc. | | | | | | | | | | | 2 | | |
| | Victime majeure | Acc. | | | | | | | | | | | 7 | 3 | |
| | Sous-total | | | | | | | | | | | | 15 | 5 | |



Infr. contre les mœurs

| | | | 2000 | 2013 | 2014 | 2015 | 2016 | 2017 | 2018 | 2019 | 2020 | 2021 | 2022 | 2023 |
|--|--|------------|------|------|------|------|------|------|------|------|------|------|------|------|
| Pornographie enfantine | Détention | Acc. | | 3 | 1 | 3 | 1 | 2 | | 1 | 2 | 1 | 3 | |
| | Distribution | Acc. | | 2 | 1 | 1 | 2 | 4 | 2 | 3 | 9 | 4 | | |
| | Accès pornographie enfantine via technologie | Acc. | | | | | | | | | | | 1 | |
| | Non spécifié | Acc. | | 1 | | | | | | | | | | |
| | Sous-total | | | 6 | 2 | 4 | 3 | 6 | 2 | 4 | 11 | 5 | 4 | |
| Pornographie | | Acc. | | | 1 | | 1 | | 1 | | | | | |
| | | Sous-total | | | 1 | | 1 | | 1 | | | | | |
| Incitation à la débauche | Victime mineure | Acc. | | | | | 2 | 4 | 1 | 1 | 3 | 3 | 2 | |
| | Victime majeure | Acc. | | | | | 2 | | | | 1 | | | |
| | Age victime inconnu | Acc. | | | | | | | | 2 | | | | |
| | Publicité par ICT pour débauche | Acc. | | | 1 | | | | | | | | | |
| | Sous-total | | | | 1 | | 4 | 4 | 1 | 3 | 4 | 3 | 2 | |
| Exploitation de la débauche d'autrui | Victime mineure | Acc. | | | | | | | | | | | 1 | |
| | | Tent. | 1 | | | | | | | | | | | |
| | Victime majeure | Acc. | | | 1 | | 2 | | 1 | | 2 | 2 | | |
| | Sous-total | | 1 | | 1 | | 2 | | 1 | | 2 | 2 | 1 | |
| Outrage public aux bonnes mœurs | Actions (exhibitionnisme, etc.) | Acc. | 1 | 12 | 4 | 2 | 8 | 9 | 5 | 11 | 20 | 9 | 10 | |
| | Écrits, images, objets | Acc. | 2 | 1 | 4 | | | 4 | 1 | 2 | 6 | 2 | 2 | |
| | Obscénités en public | Acc. | | | 1 | | | | | | | | | |
| | Sous-total | | 3 | 13 | 9 | 2 | 8 | 13 | 6 | 13 | 26 | 11 | 12 | |
| Voyeurisme | Observation/enregistrement de nudité ou intimité | Acc. | | | | | 1 | 4 | 5 | 1 | | 2 | 1 | |
| | Diffusion enregistrement nudité ou intimité | Acc. | | | | | 2 | | 4 | 2 | 4 | 5 | 2 | |
| | | Sous-total | | | | | 3 | 4 | 9 | 3 | 4 | 7 | 3 | |
| Voyeurisme via moyen technique ou autre (nvCPS) | Victime < 16a | Acc. | | | | | | | | | | | 1 | 1 |
| | Victime majeure | Acc. | | | | | | | | | | | 2 | 1 |
| | | Sous-total | | | | | | | | | | | 3 | 2 |
| Diffusion de contenu à caractère sexuel (nvCPS) | Victime < 16a | Acc. | | | | | | | | | | | | 1 |
| | Victime majeure | Acc. | | | | | | | | | | | 1 | |
| | | Sous-total | | | | | | | | | | | 1 | 1 |
| Diffusion contenu sex. but méchant/lucrat. (nvCPS) | Victime < 16a | Acc. | | | | | | | | | | | 4 | |
| | | Sous-total | | | | | | | | | | | 4 | |
| Grooming (contact par ICT avec mineur < 16 ans) | | Acc. | | | | | 3 | 2 | 1 | 2 | 5 | 1 | | |
| | | Sous-total | | | | | 3 | 2 | 1 | 2 | 5 | 1 | | |



Infr. contre les mœurs

| | | | 2000 | 2013 | 2014 | 2015 | 2016 | 2017 | 2018 | 2019 | 2020 | 2021 | 2022 | 2023 |
|--|---|------------|------|------|------|------|------|------|------|------|------|------|------|------|
| Grooming offline - sans ICT (nvCPS) | Victime 16a - 18a | Acc. | | | | | | | | | | | | 1 |
| | | Sous-total | | | | | | | | | | | | 1 |
| Images d'abus sexuels de mineurs (nvCPS) | Production/diffusion images abus sexuels (nvCPS) | Acc. | | | | | | | | | | | | 1 |
| | Détention/acquisition images abus sexuels (nvCPS) | Acc. | | | | | | | | | | | | 2 |
| | Accès à images abus sexuels de mineurs (nvCPS) | Acc. | | | | | | | | | | | | 1 |
| | | Sous-total | | | | | | | | | | | | 4 |
| | | Total | 21 | 47 | 39 | 34 | 52 | 48 | 48 | 60 | 86 | 66 | 65 | 17 |



Infr. contre autres valeurs morales et sentiments

| | | | 2000 | 2013 | 2014 | 2015 | 2016 | 2017 | 2018 | 2019 | 2020 | 2021 | 2022 | 2023 |
|---|--|------------|------|------|------|------|------|------|------|------|------|------|------|------|
| Harcèlement | Harcèlement par téléphone (OLD) | Acc. | 3 | | | | | | | | | | | |
| | | Acc. | 5 | 52 | 45 | 38 | 50 | 49 | 47 | 59 | 50 | 66 | 58 | 27 |
| | | Sous-total | 8 | 52 | 45 | 38 | 50 | 49 | 47 | 59 | 50 | 66 | 58 | 27 |
| Violation de sépulture | | Acc. | | | | 1 | | | | 1 | 2 | | | |
| | | Sous-total | | | | 1 | | | | 1 | 2 | | | |
| Violation du secret professionnel | | Acc. | 1 | 4 | | | 1 | 1 | | 1 | | | | |
| | | Sous-total | 1 | 4 | | | 1 | 1 | | 1 | | | | |
| Atteinte à l'honneur | Calomnie et diffamation | Acc. | 6 | 10 | 14 | 13 | 5 | 11 | 16 | 19 | 13 | 10 | 9 | 2 |
| | Déclaration calomnieuse | Acc. | | | 1 | | 1 | | | | | 1 | | |
| | Imputation calomnieuse | Acc. | 2 | 1 | | | 2 | 1 | | | | 1 | | |
| | Divulgation méchante | Acc. | | | 2 | | | | | | | | | |
| | Injures (Délit) | Acc. | | 5 | 2 | 1 | 1 | 2 | 3 | 2 | 3 | | 3 | |
| | Sous-total | 8 | 16 | 19 | 14 | 9 | 14 | 19 | 21 | 16 | 12 | 12 | 2 | |
| Vie privée | Intrusion de nuit | Acc. | 2 | | | | | 1 | | | | | 1 | |
| | | Acc. | 3 | 3 | 3 | 7 | 5 | 6 | 3 | 2 | 4 | 4 | 8 | 1 |
| | | Acc. | 1 | | 1 | | 1 | | 2 | 4 | | 1 | | |
| | Sous-total | 6 | 3 | 4 | 7 | 6 | 7 | 5 | 6 | 4 | 5 | 9 | 1 | |
| Tapage nocturne | | Acc. | 5 | 1 | 2 | 5 | 1 | 1 | 1 | 1 | | | | 1 |
| | | Sous-total | 5 | 1 | 2 | 5 | 1 | 1 | 1 | 1 | 1 | | | |
| Violation de communication par particulier | | Acc. | | 1 | 1 | 1 | | | 1 | | | | 1 | |
| | | Sous-total | | 1 | 1 | 1 | | | 1 | | | | | 1 |
| Abus faiblesses de personnes | | Acc. | | | 1 | 1 | | 1 | | | 1 | 2 | | |
| | | Sous-total | | | 1 | 1 | | 1 | | | 1 | 2 | | |
| Vie privée mœurs: publication identité victime | | Acc. | | | | | | | | 1 | | | | |
| | | Sous-total | | | | | | | | 1 | | | | |
| Cyberlokkig (leurre de mineur par ICT) | | Acc. | | | | 1 | | | 1 | 1 | 1 | 2 | 1 | |
| | | Sous-total | | | | 1 | | | 1 | 1 | 1 | 2 | 1 | |
| Attirer ou utiliser mineur ou personne vulnérable | | Acc. | | | | | | 1 | | | | | | |
| | | Sous-total | | | | | | 1 | | | | | | |
| Occupation bien d'autrui (squatter) | Pénétrer / occuper / séjourner (bien non habité) | Acc. | | | | | | | | 1 | | | 1 | |
| | | Sous-total | | | | | | | | 1 | | | 1 | |
| | | Total | 28 | 77 | 72 | 68 | 67 | 74 | 74 | 92 | 74 | 87 | 82 | 31 |



Infr. contre autres valeurs morales et sentiments



Infr. relative au statut juridique de l'enfant

| | | 2000 | 2013 | 2014 | 2015 | 2016 | 2017 | 2018 | 2019 | 2020 | 2021 | 2022 | 2023 |
|-------------------------------------|------------------------|-------------------|------|------|------|------|------|------|------|------|------|------|------|
| Non-représentation d'enfants | Par les parents | Acc. | | | | | | | | 3 | 1 | | |
| | | Sous-total | | | | | | | | 3 | 1 | | |
| | | Total | | | | | | | | 3 | 1 | | |



Vol et extorsion

| | | | 2000 | 2013 | 2014 | 2015 | 2016 | 2017 | 2018 | 2019 | 2020 | 2021 | 2022 | 2023 | |
|-----------------------------|-------------------------------|-------------------|--------------|--------------|------------|------------|------------|------------|------------|------------|------------|------------|------------|------------|-----------|
| Vol avec circ. aggr. | Avec violence | Acc. | 10 | 6 | 10 | 7 | 9 | 9 | 6 | 12 | 9 | 9 | 9 | | |
| | | Tent. | 1 | 3 | 1 | | 2 | 2 | 2 | 3 | | | 2 | | |
| | Sans violence | Acc. | 281 | 302 | 270 | 243 | 243 | 200 | 146 | 140 | 127 | 138 | 149 | | 39 |
| | | Tent. | 81 | 65 | 61 | 57 | 64 | 61 | 62 | 47 | 41 | 35 | 61 | | 15 |
| | Sous-total | | | 373 | 376 | 342 | 307 | 318 | 272 | 216 | 202 | 177 | 184 | 219 | 54 |
| Vol sans circ. aggr. | Avec violence | Acc. | 2 | 2 | 3 | 4 | 8 | 2 | 3 | 3 | 5 | 6 | 5 | | |
| | Sans violence, Vol à la tire | Acc. | 27 | 37 | 35 | 35 | 14 | 22 | 11 | 9 | 5 | 7 | 6 | | |
| | | Tent. | | | 1 | | | | | | 1 | | | | |
| | Sans violence, Vol d'usage | Acc. | | 2 | 2 | 1 | | 1 | 1 | 1 | 1 | | | 1 | |
| | Sans violence, Vol domestique | Acc. | 6 | 14 | 13 | 16 | 10 | 21 | 12 | 13 | 10 | 7 | 10 | | 3 |
| | | Inc. | 2 | | | | | | | | | | | | |
| | Sans violence | Acc. | 677 | 576 | 483 | 501 | 455 | 425 | 329 | 354 | 203 | 199 | 288 | | 67 |
| Tent. | | 8 | 3 | 8 | 9 | 8 | 10 | 5 | 13 | 5 | 6 | 8 | | 2 | |
| Sous-total | | | 722 | 634 | 545 | 566 | 495 | 481 | 361 | 393 | 230 | 225 | 317 | 73 | |
| Vol non spécifié | | Acc. | 96 | | | 3 | 5 | 1 | 1 | 3 | | 1 | 1 | | |
| | | Tent. | 35 | | | | | | | | | | | | |
| | Sous-total | | | 131 | | | 3 | 5 | 1 | 1 | 3 | | 1 | 1 | |
| Extorsion | | Acc. | | 3 | 8 | 8 | 6 | 4 | 8 | 11 | 8 | 5 | 11 | 3 | |
| | | Tent. | | | 1 | 1 | 1 | 3 | 10 | 5 | 3 | 2 | 1 | 1 | |
| | Sous-total | | | | 3 | 9 | 9 | 7 | 7 | 18 | 16 | 11 | 7 | 12 | 4 |
| Fabrication de fausses clés | | Acc. | | 1 | | | | | | | | | | | |
| | | Sous-total | | | 1 | | | | | | | | | | |
| Maraudage | | Acc. | 1 | | | | | | | | | | | | |
| | | Sous-total | | | 1 | | | | | | | | | | |
| Total | | | 1.227 | 1.014 | 896 | 885 | 825 | 761 | 596 | 614 | 418 | 417 | 549 | 131 | |



Fraude

| | | | 2000 | 2013 | 2014 | 2015 | 2016 | 2017 | 2018 | 2019 | 2020 | 2021 | 2022 | 2023 |
|---|---------------------------------------|-------|------|------|------|------|------|------|------|------|------|------|------|------|
| Blanchiment d'argent | Acc. | | | 1 | 2 | | 3 | 5 | 14 | 33 | 45 | 34 | 34 | 4 |
| | Tent. | | | | | | | | 1 | 3 | 2 | 1 | | |
| | Sous-total | | | 1 | 2 | | 3 | 5 | 15 | 36 | 47 | 35 | 34 | 4 |
| Recel | Recel simple | Acc. | 18 | 1 | 2 | 1 | 3 | | 3 | 3 | | | 1 | 2 |
| | | Tent. | | | | 1 | | | | | | | | |
| | Non spécifié | Acc. | 1 | | | | | | | | | | | |
| | Sous-total | | 19 | 1 | 2 | 1 | 4 | | 3 | 3 | | | 1 | 2 |
| Grivèlerie | Carburant / lubrifiant | Acc. | 3 | 2 | | | | 1 | 4 | 1 | | | | |
| | Boissons et aliments | Acc. | 1 | | 2 | 1 | 3 | 1 | | 1 | 1 | | 2 | |
| | Voiture de location | Acc. | 3 | 6 | 5 | 4 | 4 | 3 | 5 | 5 | 6 | 2 | 1 | 1 |
| | Logements | Acc. | | | 1 | 2 | | 1 | 1 | | | | | |
| | Non spécifié | Acc. | 1 | | | | | | | | | | | |
| | Sous-total | | 8 | 8 | 8 | 7 | 7 | 6 | 10 | 7 | 7 | 2 | 3 | 1 |
| Corruption privée | Acc. | | | | | | | | | 1 | | | 1 | |
| | Sous-total | | | | | | | | | 1 | | | 1 | |
| Détournement et destruction frauduleuse | Cel frauduleux | Acc. | 10 | 4 | 15 | 8 | 8 | 5 | 3 | 6 | 1 | 2 | 4 | |
| | D'argent, de papiers, etc. | Acc. | 1 | 1 | 2 | | 1 | | 1 | | | | | |
| | D'objets saisis | Acc. | | 1 | 1 | | 2 | | | 1 | | | | |
| | Non spécifié | Acc. | 3 | 2 | 1 | | | 1 | | 1 | 1 | | | |
| | Sous-total | | 14 | 8 | 19 | 8 | 11 | 6 | 4 | 8 | 2 | 2 | 4 | |
| Escroquerie | Fraude par internet | Acc. | | 27 | 23 | 35 | 44 | 58 | 65 | 107 | 201 | 181 | 199 | 44 |
| | | Tent. | | 2 | 2 | 1 | 7 | 9 | 15 | 5 | 17 | 28 | 8 | 1 |
| | Escroquerie sans internet | Acc. | | 17 | 23 | 24 | 20 | 17 | 20 | 20 | 24 | 22 | 18 | 6 |
| | | Tent. | | 3 | 5 | 5 | 5 | 2 | 2 | 5 | 49 | 99 | 7 | 1 |
| | Non spécifié | Acc. | 18 | | | | | | | | | | | |
| | Tent. | 3 | | | | | | | | | | | | |
| | Sous-total | | 21 | 49 | 53 | 65 | 76 | 86 | 102 | 137 | 291 | 330 | 232 | 52 |
| Tromperie | Marchandises vendues / travail fourni | Acc. | 1 | | | | | 1 | | 2 | | 1 | | |
| | Monnaies | Acc. | | | | 1 | | | | | | | | |
| | Endossement frauduleux de factures | Acc. | | | | | | | | | | | 1 | |
| | Sous-total | | 1 | | | 1 | 1 | | 2 | | 1 | 1 | | |
| Abus de confiance et infr. apparentées | Abus de confiance | Acc. | 14 | 16 | 20 | 20 | 9 | 10 | 29 | 16 | 10 | 11 | 12 | 4 |
| | Abus des faiblesses | Acc. | | | 1 | | | 1 | 2 | 1 | | 1 | | 1 |

FPF/DGR/DR/BIPOL - Statistiques policières de criminalité (date de clôture: 22/09/2023)
 Les données pour les années 2001 jusqu'à 2012 ne sont plus publiées mais restent disponibles sur demande auprès du service BIPOL.
 Les données pour 2023 ne concernent que le 1er trimestre.



Fraude

| | | | 2000 | 2013 | 2014 | 2015 | 2016 | 2017 | 2018 | 2019 | 2020 | 2021 | 2022 | 2023 |
|-------------------------------|------------------|------------|------|------|------|------|------|------|------|------|------|------|------|------|
| | | Sous-total | 14 | 16 | 21 | 20 | 9 | 11 | 31 | 17 | 10 | 12 | 12 | 5 |
| Abus de biens sociaux | Par des sociétés | Acc. | | | | | | | 2 | 1 | 1 | | 1 | |
| | Autres | Acc. | | | 1 | | | | | 1 | | | | |
| | Sous-total | | | | 1 | | | | 2 | 2 | 1 | | 1 | |
| Infr. liées à l'insolvabilité | Par des tiers | Acc. | | | | 1 | | | | | | 1 | 4 | |
| | Par le débiteur | Acc. | | 2 | 1 | 3 | 2 | 3 | 2 | 2 | 1 | 1 | 6 | |
| | Non spécifié | Acc. | | | 1 | | 2 | | | | | | 2 | |
| | Sous-total | | | 2 | 2 | 3 | 5 | 3 | 2 | 2 | 1 | 2 | 12 | |
| Insolvabilité frauduleuse | | Acc. | | | 1 | 1 | | | 1 | | 1 | 1 | | |
| | Sous-total | | | | 1 | 1 | | | 1 | | 1 | 1 | | |
| Chèques sans provision | | Acc. | 8 | | | | | | | | | | | |
| | Sous-total | | 8 | | | | | | | | | | | |
| | Total | | 85 | 85 | 108 | 106 | 116 | 118 | 170 | 215 | 360 | 385 | 301 | 64 |



Dégradation de la propriété

| | | | 2000 | 2013 | 2014 | 2015 | 2016 | 2017 | 2018 | 2019 | 2020 | 2021 | 2022 | 2023 | |
|---|---------------------------------------|------------|------|------|------|------|------|------|------|------|------|------|------|------|---|
| Incendie volontaire | Dans lieu habité (de jour) | Acc. | | | 1 | | | | | 1 | 1 | | 1 | 1 | |
| | | Tent. | | | | | | | | | | 1 | | | |
| | Dans lieu habité (de nuit) | Acc. | 1 | 1 | 1 | 1 | 1 | | | | | | 2 | 1 | 1 |
| | | Tent. | | | | | | | | | | | 2 | | |
| | Dans lieu habité (moment indéterminé) | Acc. | | | | | | | | | | | | | 1 |
| | | Tent. | | | | | | | | | | | | 1 | |
| | Dans un autre lieu (de jour) | Acc. | 1 | | 2 | 1 | 3 | 2 | | | 4 | | 2 | 2 | |
| | | Tent. | | | | | | | | 1 | | | | | |
| | Dans un autre lieu (de nuit) | Acc. | 2 | 3 | 2 | 1 | 3 | 3 | | | 5 | 3 | 1 | 3 | 1 |
| | | Tent. | | | | | | | 1 | | | | | | |
| Dans un autre lieu (moment indéterminé) | Acc. | 2 | | 1 | | | | | | 1 | 1 | | 4 | 1 | |
| | Tent. | | | | | | | | | | | | | | |
| | Non spécifié | Acc. | 1 | | | | | | | | | | | | |
| | | Sous-total | 7 | 4 | 7 | 3 | 6 | 7 | 1 | 11 | 5 | 8 | 12 | 5 | |
| Destruction par explosion volontaire | Dans un autre lieu (de jour) | Acc. | | | | | | | | | | 1 | | | |
| | | Tent. | | | | | | | | | | | | | |
| | Dans un autre lieu (de nuit) | Acc. | | | | 2 | 1 | | | | | | | | |
| | | Sous-total | | | | 2 | 1 | | | | | 1 | | | |
| Incendie involontaire | | Acc. | 28 | 28 | 15 | 12 | 16 | 9 | 15 | 10 | 9 | 11 | 7 | 1 | |
| | | Sous-total | 28 | 28 | 15 | 12 | 16 | 9 | 15 | 10 | 9 | 11 | 7 | 1 | |
| Destruction, dénaturation, dégradation | Avec circ. aggr. | Acc. | 5 | 4 | 5 | 1 | 2 | 2 | 1 | 3 | | | | 3 | |
| | | Tent. | | | | | | | | | | | | | |
| | Destruction de biens agricoles | Acc. | | | | | | | | | 1 | | | 1 | |
| | | Tent. | | | | | | | | | | | | | |
| | Non spécifié | Acc. | 37 | | | | | | | 1 | | | | | |
| | | Sous-total | 42 | 4 | 5 | 1 | 2 | 2 | 1 | 5 | | | 1 | 3 | |
| Vandalisme | Sur véhicules | Acc. | 139 | 137 | 140 | 79 | 81 | 77 | 98 | 131 | 67 | 85 | 49 | 22 | |
| | | Tent. | | | | | | | | | | | | | |
| | Sur autres biens mobiliers | Acc. | 33 | 26 | 28 | 15 | 11 | 18 | 14 | 22 | 16 | 19 | 26 | 5 | |
| | | Tent. | | | | | | | | | | | | | |
| | Graffitis | Acc. | 1 | 5 | 12 | 25 | 2 | 2 | 9 | 6 | 6 | 1 | 30 | 4 | |
| | | Tent. | | | | | | | | | | | | | |
| Autres détériorations sur biens immobiliers | Acc. | 73 | 76 | 85 | 76 | 53 | 61 | 85 | 84 | 35 | 37 | 66 | 19 | | |
| | Tent. | | | | | | | | | | | | | | |
| Dégradation de clôture | Acc. | 28 | 27 | 17 | 12 | 2 | 7 | 3 | 10 | 1 | 2 | 4 | 4 | | |
| | Tent. | | | | | 1 | | | | | | | | | |
| | | Sous-total | 274 | 271 | 282 | 207 | 150 | 165 | 209 | 253 | 125 | 144 | 175 | 54 | |
| | | Total | 351 | 307 | 309 | 223 | 176 | 184 | 226 | 279 | 139 | 164 | 195 | 63 | |



Infr. contre la Sécurité de l'Etat

| | | | 2000 | 2013 | 2014 | 2015 | 2016 | 2017 | 2018 | 2019 | 2020 | 2021 | 2022 | 2023 |
|-----------------------------|-------------------|-------|------|------|------|------|------|------|------|------|------|------|------|------|
| Sûreté intérieure de l'Etat | Acc. | | | | | | | | | 1 | | | | |
| | Sous-total | | | | | | | | | 1 | | | | |
| Sûreté extérieure de l'Etat | Acc. | | | | | | | | | 1 | 3 | 1 | 2 | |
| | Tent. | | | | | | | | | | 1 | | | |
| | Sous-total | | | | | | | | | 1 | 4 | 1 | 2 | |
| Terrorisme | Groupe terroriste | Acc. | | | | 1 | | | | | | | | |
| | Sous-total | | | | | 1 | | | | | | | | |
| | | Total | | | | 1 | | | | 2 | 4 | 1 | 2 | |



Infr. contre la sécurité publique

| | | | 2000 | 2013 | 2014 | 2015 | 2016 | 2017 | 2018 | 2019 | 2020 | 2021 | 2022 | 2023 |
|----------------------------|---------------------------------------|------|------|------|------|------|------|------|------|------|------|------|------|------|
| Organisation criminelle | Acc. | | 1 | 1 | 3 | 1 | 1 | 5 | 7 | 8 | 2 | 4 | 7 | 2 |
| | Sous-total | | 1 | 1 | 3 | 1 | 1 | 5 | 7 | 8 | 2 | 4 | 7 | 2 |
| Association de malfaiteurs | Acc. | | | 6 | 5 | 5 | 9 | 11 | 8 | 12 | 4 | 9 | 2 | 5 |
| | Sous-total | | | 6 | 5 | 5 | 9 | 11 | 8 | 12 | 4 | 9 | 2 | 5 |
| Evasion de prisonniers | Evasion simple | Acc. | 1 | | | | | | | | | | | |
| | Non-respect surveillance électronique | Acc. | | 2 | 2 | 1 | | 1 | 5 | 2 | | 1 | 2 | 2 |
| | Non spécifié | Acc. | 1 | | 1 | | | | | | | | | |
| | Sous-total | | 2 | 2 | 3 | 1 | | 1 | 5 | 2 | | 1 | 2 | 2 |
| Menaces | Menace d'attentat | Acc. | | 1 | 1 | 2 | 2 | 1 | 4 | | 11 | 2 | | |
| | Verbales | Acc. | 45 | 26 | 29 | 23 | 32 | 39 | 37 | 50 | 31 | 37 | 52 | 4 |
| | Ecrites | Acc. | 4 | 12 | 6 | 14 | 8 | 18 | 23 | 9 | 14 | 18 | 23 | 4 |
| | Par gestes, emblèmes | Acc. | 4 | 13 | 5 | 6 | 10 | 6 | 12 | 11 | 16 | 18 | 12 | 5 |
| | Alerte à la bombe | Acc. | | | | 1 | | 1 | | 1 | 2 | 2 | 3 | |
| | Non spécifié | Acc. | 2 | 1 | | | | | | | | | | 1 |
| | Sous-total | | 55 | 53 | 41 | 46 | 52 | 65 | 76 | 71 | 74 | 77 | 90 | 14 |
| | Total | | 58 | 62 | 52 | 53 | 62 | 82 | 96 | 93 | 80 | 91 | 101 | 23 |



Infr. contre l'autorité publique

| | | | 2000 | 2013 | 2014 | 2015 | 2016 | 2017 | 2018 | 2019 | 2020 | 2021 | 2022 | 2023 |
|---|---|------|-----------|-----------|-----------|-----------|----------|-----------|-----------|-----------|-----------|-----------|-----------|----------|
| Violence c/ personnes investies autorité publique | Acc. | | | 1 | | | | 3 | | 1 | | 2 | | |
| | Sous-total | | | 1 | | | | 3 | | 1 | | 2 | | |
| Rébellion | Rébellion armée | Acc. | 1 | | | 2 | | 1 | | | 1 | | 2 | |
| | Rébellion non armée | Acc. | 6 | 13 | 10 | 7 | 5 | 15 | 12 | 16 | 12 | 14 | 15 | 1 |
| | Non spécifié | Acc. | 3 | | | | | | | | | | | |
| | Sous-total | | 10 | 13 | 10 | 9 | 5 | 16 | 12 | 16 | 13 | 14 | 17 | 1 |
| Outrages | Acc. | | 4 | 2 | 4 | 2 | 2 | 5 | 6 | 4 | 9 | 11 | 6 | 1 |
| | Sous-total | | 4 | 2 | 4 | 2 | 2 | 5 | 6 | 4 | 9 | 11 | 6 | 1 |
| Refus de coopération (informatique et télécom) | Acc. | | | | | | | | | | | 1 | | |
| | Sous-total | | | | | | | | | | | 1 | | |
| Autres infractions | Bris de scellés | Acc. | | | | 2 | 2 | 6 | 1 | | | | | |
| | Industrie, commerce et enchères publiques | Acc. | | | | | | | 1 | | | | | |
| | Sous-total | | | | | 2 | 2 | 6 | 2 | | | | | |
| Total | | | 14 | 16 | 14 | 11 | 9 | 26 | 24 | 23 | 22 | 28 | 23 | 2 |



Infr. contre la foi publique

| | | | 2000 | 2013 | 2014 | 2015 | 2016 | 2017 | 2018 | 2019 | 2020 | 2021 | 2022 | 2023 | |
|-----------------------------|--|-------|------|------|------|------|------|------|------|------|------|------|------|------|---|
| Faux en écritures | Faux en écritures | Acc. | 14 | 17 | 19 | 12 | 16 | 5 | 15 | 6 | 9 | 7 | 9 | | |
| | | Tent. | 1 | | 1 | | | | | | | | | | |
| | Usage de faux en écrit. et écrit. falsifiées | Acc. | 2 | 7 | 4 | 3 | 7 | 4 | 4 | 4 | 4 | 4 | 2 | 3 | 2 |
| | | Tent. | | | | | | | | 1 | | | | | |
| | Sous-total | | | 17 | 24 | 24 | 15 | 23 | 9 | 20 | 10 | 13 | 9 | 12 | 2 |
| Usurpation | De fonctions | Acc. | | | 2 | | 1 | 1 | 1 | 2 | | 1 | 1 | 2 | |
| | De titres | Acc. | | | 2 | | | | | | | | | | |
| | De nom | Acc. | 2 | 2 | 3 | 7 | 5 | 15 | 12 | 8 | 14 | 10 | 18 | 1 | |
| | Sous-total | | | 2 | 2 | 7 | 7 | 6 | 16 | 13 | 10 | 14 | 11 | 19 | 3 |
| Contrefaçon / falsification | Contrefaçon | Acc. | | 1 | | 9 | 10 | 7 | 1 | | | 3 | 1 | | |
| | Falsification | Acc. | | 1 | 2 | | | | | | 1 | 1 | 1 | | |
| | Sous-total | | | 2 | 2 | 9 | 10 | 7 | 7 | 1 | | 1 | 4 | 2 | |
| Fausses monnaies | Emission | Acc. | 3 | 13 | 6 | 9 | 3 | 1 | 2 | 5 | 3 | 4 | 1 | | |
| | Non spécifié | Tent. | | | | | 1 | | | | 1 | | | | |
| | | Acc. | 7 | | | | | | | | | | | | |
| | Autres | Acc. | 4 | | | | | | | | 2 | | 2 | | |
| Sous-total | | | 14 | 13 | 6 | 9 | 4 | 1 | 2 | 5 | 6 | 4 | 3 | | |
| Faux en justice | Fausses déclarations | Acc. | | | 1 | 2 | 1 | | 1 | | | | 1 | | |
| | Faux serment | Acc. | | | 1 | | | | | 1 | 1 | | 1 | | |
| | Falsification d'enregistrement | Acc. | | | | | | | | 1 | | | | | |
| | Sous-total | | | | 2 | 2 | 1 | | | 1 | 2 | 1 | | 2 | |
| Total | | | 33 | 41 | 41 | 42 | 44 | 33 | 37 | 27 | 35 | 28 | 38 | 5 | |

FPF/DGR/DR1/BIPOL - Statistiques policières de criminalité (date de clôture: 22/09/2023)
 Les données pour les années 2001 jusqu'à 2012 ne sont plus publiées mais restent disponibles sur demande auprès du service BIPOL.
 Les données pour 2023 ne concernent que le 1er trimestre.



PZ BRASSCHAAT

Infraction Code pénal

Infr. contre la famille

| | | 2000 | 2013 | 2014 | 2015 | 2016 | 2017 | 2018 | 2019 | 2020 | 2021 | 2022 | 2023 |
|---|------------|-----------|-----------|-----------|-----------|-----------|-----------|-----------|-----------|-----------|-----------|-----------|-----------|
| Abandon de famille | Acc. | 1 | | | | | 1 | 2 | | | 1 | | 2 |
| | Sous-total | 1 | | | | | 1 | 2 | | | 1 | | 2 |
| Refus du droit aux relations personnelles | Acc. | 31 | 35 | 50 | 22 | 49 | 35 | 30 | 33 | 33 | 28 | 60 | 8 |
| | Sous-total | 31 | 35 | 50 | 22 | 49 | 35 | 30 | 33 | 33 | 28 | 60 | 8 |
| Non-acquittement pension alimentaire | Acc. | 7 | 9 | 11 | 4 | 3 | 3 | 1 | 1 | 1 | | 2 | 1 |
| | Sous-total | 7 | 9 | 11 | 4 | 3 | 3 | 1 | 1 | 1 | | 2 | 1 |
| Non spécifié | Acc. | 1 | | | | | | | | | | | |
| | Sous-total | 1 | | | | | | | | | | | |
| Total | | 40 | 44 | 61 | 26 | 52 | 39 | 33 | 34 | 34 | 29 | 62 | 11 |

Criminalité informatique

| | | 2000 | 2013 | 2014 | 2015 | 2016 | 2017 | 2018 | 2019 | 2020 | 2021 | 2022 | 2023 |
|----------------------|------------|------|-----------|-----------|-----------|-----------|-----------|-----------|-----------|------------|------------|------------|-----------|
| Hacking | Acc. | | 5 | 6 | 5 | 5 | 8 | 14 | 20 | 16 | 20 | 31 | 11 |
| | Tent. | | | | | | | | | 1 | | 2 | |
| | Sous-total | | 5 | 6 | 5 | 5 | 8 | 14 | 20 | 17 | 20 | 33 | 11 |
| Faux en informatique | Acc. | | 2 | 5 | 1 | 3 | 3 | 16 | | 3 | | 3 | 3 |
| | Sous-total | | 2 | 5 | 1 | 3 | 3 | 16 | | 3 | | 3 | 3 |
| Fraude informatique | Acc. | | 26 | 20 | 27 | 15 | 22 | 46 | 56 | 119 | 95 | 69 | 24 |
| | Tent. | | 3 | 3 | 4 | 1 | 2 | 5 | 1 | 9 | 12 | 3 | |
| | Sous-total | | 29 | 23 | 31 | 16 | 24 | 51 | 57 | 128 | 107 | 72 | 24 |
| Sabotage | Acc. | | | | 1 | | 1 | 1 | 3 | 1 | | 1 | |
| | Sous-total | | | | 1 | | 1 | 1 | 3 | 1 | | 1 | |
| Total | | | 36 | 34 | 38 | 24 | 36 | 82 | 80 | 149 | 127 | 109 | 38 |



Exercice illégal de l'autorité publique

| | | 2000 | 2013 | 2014 | 2015 | 2016 | 2017 | 2018 | 2019 | 2020 | 2021 | 2022 | 2023 |
|----------------------------|--------------|------|------|------|------|------|------|------|------|------|------|------|------|
| Corruption publique | Acc. | | | | | | | | 1 | | | | |
| | Sous-total | | | | | | | | 1 | | | | |
| Prise d'intérêt | Acc. | | 1 | | | | | | 1 | | | | |
| | Sous-total | | 1 | | | | | | 1 | | | | |
| | Total | | 1 | | | | | | 2 | | | | |

Marchand de sommeil

| | | 2000 | 2013 | 2014 | 2015 | 2016 | 2017 | 2018 | 2019 | 2020 | 2021 | 2022 | 2023 |
|-------------------------|--------------|------|------|------|------|------|------|------|------|------|------|------|------|
| Sans circ. aggr. | Acc. | | | | 1 | | 1 | | | | | | |
| | Sous-total | | | | 1 | | 1 | | | | | | |
| | Total | | | | 1 | | 1 | | | | | | |

Traite des êtres humains

| | | 2000 | 2013 | 2014 | 2015 | 2016 | 2017 | 2018 | 2019 | 2020 | 2021 | 2022 | 2023 |
|--------------------------------|--------------|------|------|------|------|------|------|------|------|------|------|------|------|
| Exploitation sexuelle | Acc. | | 1 | | | | | | | 1 | | | |
| | Sous-total | | 1 | | | | | | | 1 | | | |
| Exploitation économique | Acc. | | | | | 1 | 1 | | | 2 | | | |
| | Sous-total | | | | | 1 | 1 | | | 2 | | | |
| | Total | | 1 | | | 1 | 1 | | | 3 | | | |

Autres infractions Code pénal

| | | 2000 | 2013 | 2014 | 2015 | 2016 | 2017 | 2018 | 2019 | 2020 | 2021 | 2022 | 2023 |
|--|--------------|------|------|------|------|------|------|------|------|------|------|------|------|
| | Acc. | | | 1 | | | | | 2 | 1 | | | |
| | Sous-total | | | 1 | | | | | 2 | 1 | | | |
| | Total | | | 1 | | | | | 2 | 1 | | | |



Contravention Code pénal

| | | 2000 | 2013 | 2014 | 2015 | 2016 | 2017 | 2018 | 2019 | 2020 | 2021 | 2022 | 2023 |
|--|-------------------|------|------|------|------|------|------|------|------|------|------|------|------|
| Injures (Contravention) | Acc. | 7 | 1 | | | | | | | | | | |
| | Sous-total | 7 | 1 | | | | | | | | | | |
| Destruction d'animaux (Contravention) | Acc. | 1 | | | | | | | | | | | |
| | Sous-total | 1 | | | | | | | | | | | |
| Autres contraventions CP | Acc. | 3 | | | | | | | | | | | |
| | Sous-total | 3 | | | | | | | | | | | |
| | Total | 11 | 1 | | | | | | | | | | |

STATISTIQUES POLICIERES DE CRIMINALITE

LIEU DE PERPETRATION: ZONE DE POLICE

PZ BRASSCHAAT

***ANNEXE II: DETAIL PAR CATEGORIE DE DELIT
LOIS SPECIALES***



PZ BRASSCHAAT

Infraction Lois spéciales

| Drogues | | | 2000 | 2013 | 2014 | 2015 | 2016 | 2017 | 2018 | 2019 | 2020 | 2021 | 2022 | 2023 |
|-----------------------------------|--|------------|------|------|------|------|------|------|------|------|------|------|------|------|
| Détention | | Acc. | 46 | 47 | 68 | 91 | 86 | 127 | 87 | 130 | 132 | 184 | 179 | 58 |
| | | Tent. | 1 | | | | | | | | | | | |
| | | Sous-total | 47 | 47 | 68 | 91 | 86 | 127 | 87 | 130 | 132 | 184 | 179 | 58 |
| Usage | Usage en groupe | Acc. | 5 | | | | | | | | | | | |
| | Usage individuel | Acc. | 32 | | | | | | | | | | | |
| | Faciliter l'usage | Acc. | | 2 | 2 | 3 | 1 | 1 | 5 | | 2 | 1 | 1 | 2 |
| | Incitation à l'usage | Acc. | | | | | | | | | | 3 | 1 | 1 |
| | Désordre, scandale ou danger dans un espace public | Acc. | | | | | 1 | | | 2 | 3 | 2 | 1 | |
| | Sous-total | 37 | 2 | 2 | 3 | 2 | 1 | 5 | 2 | 5 | 6 | 3 | 3 | |
| Importation et exportation | | Acc. | 7 | 31 | 34 | 101 | 78 | 90 | 67 | 60 | 26 | 7 | 10 | 6 |
| | | Sous-total | 7 | 31 | 34 | 101 | 78 | 90 | 67 | 60 | 26 | 7 | 10 | 6 |
| Fabrication | | Acc. | | 5 | 4 | 7 | 2 | 4 | 5 | 2 | 5 | 2 | 4 | 1 |
| | | Tent. | | | | | | 1 | | | | 1 | | |
| | | Sous-total | | 5 | 4 | 7 | 2 | 5 | 5 | 2 | 5 | 3 | 4 | 1 |
| Commerce | | Acc. | 18 | 23 | 7 | 21 | 13 | 31 | 29 | 35 | 45 | 41 | 45 | 9 |
| | | Tent. | | | | | | | | | | | 1 | |
| | | Sous-total | 18 | 23 | 7 | 21 | 13 | 31 | 29 | 35 | 45 | 41 | 46 | 9 |
| Autres | | Acc. | 4 | 1 | 3 | 9 | 6 | 10 | 1 | 4 | 2 | 2 | 3 | |
| | | Sous-total | 4 | 1 | 3 | 9 | 6 | 10 | 1 | 4 | 2 | 2 | 3 | |
| | | Total | 113 | 109 | 118 | 232 | 187 | 264 | 194 | 233 | 215 | 243 | 245 | 77 |

FPF/DGR/DR1/BIPOL - Statistiques policières de criminalité (date de clôture: 22/09/2023)
 Les données pour les années 2001 jusqu'à 2012 ne sont plus publiées mais restent disponibles sur demande auprès du service BIPOL.
 Les données pour 2023 ne concernent que le 1er trimestre.



| Législation sur les étrangers | | | 2000 | 2013 | 2014 | 2015 | 2016 | 2017 | 2018 | 2019 | 2020 | 2021 | 2022 | 2023 |
|--|--|-------|------|------|------|------|------|------|------|------|------|------|------|------|
| Transmigration illégale | Mariages simulés/blancs sans récompense/contrainte | Acc. | | 4 | 2 | 1 | 3 | 1 | | 6 | 4 | 1 | 3 | |
| | | Tent. | | 1 | | 1 | | | | | | | | |
| | Cohab. légale de complais. sans récompense/contr. | Acc. | | | | | 1 | 5 | 1 | 2 | 1 | | 5 | 1 |
| | Accès au territoire | Acc. | 1 | 7 | 4 | 7 | 10 | 6 | 13 | 9 | 5 | 5 | 11 | 1 |
| | Séjour | Acc. | 2 | 14 | 29 | 15 | 11 | 11 | 15 | 15 | 13 | 8 | 19 | |
| | Éloignement | Acc. | | | | | | 1 | | | | | | |
| | Pas de port de documents d'identité ou de voyage | Acc. | | 3 | | | 1 | 1 | 1 | | | | 2 | |
| | Inscription au registre des étrangers | Acc. | | 13 | 6 | | 1 | 2 | 2 | | | 1 | 1 | 1 |
| Reconnaissance fraudul. sans récompense/contrainte | Acc. | | | | | 1 | | | 1 | 1 | 2 | | 1 | |
| | Sous-total | | 3 | 42 | 41 | 24 | 28 | 27 | 33 | 33 | 26 | 17 | 40 | 5 |
| Mariages simulés/blancs avec récompense/contrainte | Recours à la contrainte | Acc. | | | | | | | | | 1 | | | |
| | Sous-total | | | | | | | | | | 1 | | | |
| Trafic d'êtres humains | | Acc. | | | | 2 | 1 | 2 | 1 | | | | | |
| | Sous-total | | | | | 2 | 1 | 2 | 1 | | | | | |
| Non spécifié | | Acc. | 5 | | | | | | | | | | | |
| | Sous-total | | 5 | | | | | | | | | | | |
| Autres | | Acc. | 1 | 1 | 1 | 1 | | | | | | | | |
| | Sous-total | | 1 | 1 | 1 | 1 | | | | | | | | |
| | Total | | 9 | 43 | 42 | 25 | 30 | 28 | 35 | 34 | 27 | 17 | 40 | 5 |

FPF/DGR/DR/BIPO - Statistiques policières de criminalité (date de clôture: 22/09/2023)
 Les données pour les années 2001 jusqu'à 2012 ne sont plus publiées mais restent disponibles sur demande auprès du service BIPO.
 Les données pour 2023 ne concernent que le 1er trimestre.



| Environnement | | | 2000 | 2013 | 2014 | 2015 | 2016 | 2017 | 2018 | 2019 | 2020 | 2021 | 2022 | 2023 |
|-------------------------------|---|------------|------|------|------|------|------|------|------|------|------|------|------|------|
| Déchets | Déchets par professionnel | Acc. | | | | | 2 | | | 1 | 2 | | | |
| | Déchets par particulier | Acc. | | 5 | 4 | 5 | 4 | 12 | 2 | 7 | 2 | 4 | | 1 |
| | Déchets par personne indéterminée | Acc. | 15 | | 1 | | | | 1 | | | | | |
| | Non spécifié | Acc. | 1 | | | | | | | | | | | |
| | | Sous-total | 16 | 5 | 5 | 5 | 6 | 12 | 3 | 8 | 4 | 4 | | 1 |
| Feux d'artifice | | Acc. | | | | | 1 | | | | 1 | | | 1 |
| | | Sous-total | | | | | 1 | | | | 1 | | | 1 |
| Autres que déchets | Urbanisme | Acc. | 3 | 1 | 1 | 1 | | | | 1 | | | | 1 |
| | Permis d'environnement | Acc. | | | | 3 | 2 | | | | | | | |
| | Bruit | Acc. | 3 | | 2 | 4 | 1 | | | | | | | |
| | Pollution de l'eau | Acc. | 1 | | | 1 | | 1 | | 2 | | | | |
| | Pollution du sol | Acc. | | | | 1 | | | | 2 | | | | |
| | Autres nuisances en matière d'environnement | Acc. | 6 | | | | | | 1 | | | | | |
| | | Sous-total | 13 | 1 | 3 | 10 | 3 | 1 | 1 | 5 | | | | 1 |
| Biodiversité / Faune et flore | Commerce et détention: législation CITES | Acc. | | | | | | | | | 1 | | | |
| | Bien-être animal | Acc. | 4 | 1 | 3 | 3 | 3 | 1 | 3 | 10 | 7 | 2 | 6 | 3 |
| | Protection de la nature | Acc. | | | | 2 | | | | 1 | | | | |
| | Destruction d'animaux | Acc. | 1 | | | | | 1 | | | | | | |
| | | Sous-total | 5 | 1 | 3 | 3 | 5 | 2 | 3 | 11 | 8 | 2 | 6 | 3 |
| Non spécifié | | Acc. | 3 | | | | | | | | | | | |
| | | Sous-total | 3 | | | | | | | | | | | |
| | | Total | 37 | 7 | 11 | 18 | 15 | 15 | 7 | 24 | 13 | 6 | 8 | 4 |



| Armes et explosifs | | | 2000 | 2013 | 2014 | 2015 | 2016 | 2017 | 2018 | 2019 | 2020 | 2021 | 2022 | 2023 |
|--------------------------|--|------------|------|------|------|------|------|------|------|------|------|------|------|------|
| Détention illégale | Arme à feu | Acc. | | 4 | 3 | 3 | 4 | 5 | 2 | 6 | 6 | 4 | 11 | 2 |
| | Arme blanche ou non à feu | Acc. | | 4 | 7 | 4 | 9 | 10 | 6 | 11 | 15 | 15 | 19 | 3 |
| | Munition | Acc. | | | | | | 1 | 3 | 2 | 1 | | 4 | 1 |
| | Pièces/accessoires | Acc. | | | | | | | 2 | 2 | | | | |
| | Non spécifié | Acc. | 6 | | 1 | 1 | | | | | 1 | | | |
| | Sous-total | | 6 | 8 | 11 | 8 | 13 | 16 | 13 | 22 | 22 | 19 | 34 | 6 |
| Port / transport illégal | Arme à feu | Acc. | | 2 | 2 | | 1 | 2 | | 1 | 1 | 2 | 3 | 1 |
| | Arme blanche ou non à feu | Acc. | | 11 | 7 | 10 | 10 | 6 | 4 | 16 | 9 | 15 | 20 | 4 |
| | Munition | Acc. | | | | | | | | | | | 1 | |
| | Non spécifié | Acc. | 8 | 1 | | | | | | | | | | |
| | Sous-total | | 8 | 14 | 9 | 10 | 11 | 8 | 4 | 17 | 10 | 17 | 24 | 5 |
| Commerce illégal | Arme à feu | Acc. | | | 1 | | 2 | | | | | | | |
| | Arme blanche ou non à feu | Acc. | | | | | | | 1 | | | | | |
| | Pièces/accessoires | Acc. | | | | 1 | | | | | | | | |
| | Non spécifié | Acc. | 1 | | | | | 1 | | | | | | |
| | Sous-total | | 1 | | 1 | 1 | 2 | 1 | 1 | | | | | |
| Explosifs | | Acc. | 1 | | | | | | 1 | | 2 | 1 | | |
| | | Sous-total | 1 | | | | | | 1 | | 2 | 1 | | |
| Autre | Documents | Acc. | | | | | | | | 1 | 1 | 1 | | |
| | Mesures de sécurité | Acc. | | | | | | | | | | 1 | | 1 |
| | Stockage | Acc. | | | | | | | | | | | 1 | |
| | Import / export / transit à un usage militaire | Acc. | | | | 1 | | 3 | | | | 1 | | |
| | Non spécifié | Acc. | 3 | | | | | | | | | | | |
| | Tent. | | | | | 1 | | | | | | | | |
| | Sous-total | | 3 | | | 1 | 1 | 3 | | 1 | 1 | 3 | 1 | 1 |
| | Total | | 19 | 22 | 21 | 20 | 27 | 28 | 19 | 40 | 35 | 40 | 59 | 12 |



| Protection de la personne | | | 2000 | 2013 | 2014 | 2015 | 2016 | 2017 | 2018 | 2019 | 2020 | 2021 | 2022 | 2023 |
|---|---|------|-----------|-----------|----------|----------|----------|----------|----------|----------|----------|----------|----------|------|
| Discrimination | Racisme et xénophobie | Acc. | 1 | 4 | 2 | 4 | 1 | 3 | 2 | 2 | 2 | 2 | 3 | |
| | Fondée sur son orientation sexuelle (homophobie) | Acc. | | | | 1 | 1 | 1 | | | | 2 | | |
| | Fondée sur le sexe (sexisme) | Acc. | | | | | | | | | 1 | | | |
| | Fondée sur conviction religieuse ou philosophique | Acc. | | | | | | | | | 1 | | | |
| | Autre discrimination | Acc. | | 1 | | | | | | 1 | | 1 | 1 | |
| | Sous-total | | 1 | 5 | 2 | 5 | 1 | 4 | 3 | 3 | 4 | 5 | 4 | |
| Protection de la vie privée | | Acc. | 21 | 3 | 2 | | 1 | | | | | | | |
| | Sous-total | | 21 | 3 | 2 | | 1 | | | | | | | |
| Caméras de surveillance | | Acc. | | | | | | | | | 1 | | | |
| | Sous-total | | | | | | | | | | 1 | | | |
| Droit à l'image | | Acc. | | 3 | 2 | | 1 | | | | | 3 | 2 | |
| | Sous-total | | | 3 | 2 | | 1 | | | | | 3 | 2 | |
| Interdiction temporaire de résidence | | Acc. | | | | | | | 1 | | | | | |
| | Sous-total | | | | | | | | 1 | | | | | |
| Autres | | Acc. | 6 | | | | | | | | | | | |
| | Sous-total | | 6 | | | | | | | | | | | |
| | Total | | 28 | 11 | 6 | 5 | 3 | 4 | 4 | 3 | 5 | 8 | 6 | |



PZ BRASSCHAAT

Infraction Lois spéciales

Hormones et dopage

| | | 2000 | 2013 | 2014 | 2015 | 2016 | 2017 | 2018 | 2019 | 2020 | 2021 | 2022 | 2023 |
|-----------|------------|------|------|------|------|------|------|------|------|------|------|------|------|
| Détention | Acc. | | 1 | 1 | 3 | 1 | | 2 | 1 | 5 | 2 | 4 | |
| | Sous-total | | 1 | 1 | 3 | 1 | | 2 | 1 | 5 | 2 | 4 | |
| | Total | | 1 | 1 | 3 | 1 | | 2 | 1 | 5 | 2 | 4 | |

Loi du football

| | | 2000 | 2013 | 2014 | 2015 | 2016 | 2017 | 2018 | 2019 | 2020 | 2021 | 2022 | 2023 |
|------------------------------|------------|------|------|------|------|------|------|------|------|------|------|------|------|
| Vente irrégulière de tickets | Acc. | | | | | | 1 | | | | | | |
| | Sous-total | | | | | | 1 | | | | | | |
| | Total | | | | | | 1 | | | | | | |

Sécurité privée

| | | 2000 | 2013 | 2014 | 2015 | 2016 | 2017 | 2018 | 2019 | 2020 | 2021 | 2022 | 2023 |
|--|------------|------|------|------|------|------|------|------|------|------|------|------|------|
| Entreprises de gardiennage / de sécurité | Acc. | | 1 | | | | 2 | | | | | | |
| | Sous-total | | 1 | | | | 2 | | | | | | |
| | Total | | 1 | | | | 2 | | | | | | |

Protection de la jeunesse

| | | 2000 | 2013 | 2014 | 2015 | 2016 | 2017 | 2018 | 2019 | 2020 | 2021 | 2022 | 2023 |
|--|------------|------|------|------|------|------|------|------|------|------|------|------|------|
| Législation sur l'obligation scolaire | Acc. | 5 | | | | 3 | 1 | 1 | 4 | 1 | 4 | 3 | 2 |
| | Sous-total | 5 | | | | 3 | 1 | 1 | 4 | 1 | 4 | 3 | 2 |
| Législation sur la protection de la jeunesse | Acc. | 4 | 34 | 34 | 40 | 31 | 54 | 43 | 41 | 52 | 43 | 89 | 26 |
| | Sous-total | 4 | 34 | 34 | 40 | 31 | 54 | 43 | 41 | 52 | 43 | 89 | 26 |
| Non spécifié | Acc. | | | | | | 1 | | | | | | |
| | Sous-total | | | | | | 1 | | | | | | |
| | Total | 9 | 34 | 34 | 40 | 34 | 56 | 44 | 45 | 53 | 47 | 92 | 28 |



Code pénal social

| | | 2000 | 2013 | 2014 | 2015 | 2016 | 2017 | 2018 | 2019 | 2020 | 2021 | 2022 | 2023 |
|--|------------|------|------|------|------|------|------|------|------|------|------|------|------|
| Harcèlement au travail | Acc. | | 1 | 1 | | 2 | | 4 | 2 | 1 | 1 | 7 | |
| | Sous-total | | 1 | 1 | | 2 | | 4 | 2 | 1 | 1 | 7 | |
| Mise en danger du travailleur | Acc. | | | | | | | | 1 | | | 1 | |
| | Sous-total | | | | | | | | 1 | | | 1 | |
| Age d'admission au travail | Acc. | | | | | | | | 3 | | | | |
| | Sous-total | | | | | | | | 3 | | | | |
| Rémunération et autres avantages patrimoniaux | Acc. | | | | | 1 | | | | | | | |
| | Sous-total | | | | | 1 | | | | | | | |
| Travail illégal | Acc. | 2 | 1 | | | 2 | 1 | 2 | 1 | | | 1 | |
| | Sous-total | 2 | 1 | | | 2 | 1 | 2 | 1 | | | 1 | |
| Fraude sociale aux cotisations (travail au noir) | Acc. | | 2 | 8 | 2 | 4 | 1 | 4 | 5 | 5 | 1 | 1 | 1 |
| | Sous-total | | 2 | 8 | 2 | 4 | 1 | 4 | 5 | 5 | 1 | 1 | 1 |
| Documents sociaux | Acc. | | | | | | | | | | | 1 | |
| | Sous-total | | | | | | | | | | | 1 | |
| Infr. contre foi publique en droit pénal social | Acc. | | | 2 | 2 | | | | 3 | | 1 | 2 | |
| | Sous-total | | | 2 | 2 | | | | 3 | | 1 | 2 | |
| Escroquerie en droit pénal social | Acc. | | | 1 | 1 | | | | | 1 | 1 | 1 | |
| | Sous-total | | | 1 | 1 | | | | | 1 | 1 | 1 | |
| Autres | Acc. | | | 1 | | 1 | | 3 | | | | 1 | |
| | Sous-total | | | 1 | | 1 | | 3 | | | | 1 | |
| | Total | 2 | 4 | 13 | 5 | 10 | 2 | 13 | 15 | 7 | 4 | 15 | 1 |

Ivresse et alcool

| | | 2000 | 2013 | 2014 | 2015 | 2016 | 2017 | 2018 | 2019 | 2020 | 2021 | 2022 | 2023 |
|------------------|------------|------|------|------|------|------|------|------|------|------|------|------|------|
| Ivresse publique | Acc. | 21 | 41 | 52 | 44 | 64 | 59 | 49 | 47 | 58 | 36 | 31 | 7 |
| | Sous-total | 21 | 41 | 52 | 44 | 64 | 59 | 49 | 47 | 58 | 36 | 31 | 7 |
| | Total | 21 | 41 | 52 | 44 | 64 | 59 | 49 | 47 | 58 | 36 | 31 | 7 |



Registre de population

| | | 2000 | 2013 | 2014 | 2015 | 2016 | 2017 | 2018 | 2019 | 2020 | 2021 | 2022 | 2023 |
|--|------------|------|------|------|------|------|------|------|------|------|------|------|------|
| | Acc. | 59 | 148 | 181 | 108 | 149 | 135 | 169 | 137 | 111 | 94 | 129 | 30 |
| | Sous-total | 59 | 148 | 181 | 108 | 149 | 135 | 169 | 137 | 111 | 94 | 129 | 30 |
| | Total | 59 | 148 | 181 | 108 | 149 | 135 | 169 | 137 | 111 | 94 | 129 | 30 |

Carte d'identité

| | | 2000 | 2013 | 2014 | 2015 | 2016 | 2017 | 2018 | 2019 | 2020 | 2021 | 2022 | 2023 |
|------------------------------|------------|------|------|------|------|------|------|------|------|------|------|------|------|
| Pas en possession | Acc. | 1 | | 1 | | 1 | | 1 | | | | 1 | |
| | Sous-total | 1 | | 1 | | 1 | | 1 | | | | 1 | |
| Refus de présentation | Acc. | 1 | | | | 2 | | 1 | | | 2 | | |
| | Sous-total | 1 | | | | 2 | | 1 | | | 2 | | |
| Non spécifié | Acc. | | 2 | 3 | | 1 | | | | | | | |
| | Sous-total | | 2 | 3 | | 1 | | | | | | | |
| Autres | Acc. | | | | | | | | | | 1 | | |
| | Sous-total | | | | | | | | | | 1 | | |
| | Total | 2 | 2 | 4 | | 4 | | 2 | | | 3 | 1 | |



Santé publique

| | | 2000 | 2013 | 2014 | 2015 | 2016 | 2017 | 2018 | 2019 | 2020 | 2021 | 2022 | 2023 |
|--|-------------------|------|------|------|------|------|------|------|------|------|------|------|------|
| Art de guérir, art infirmier, etc. | Acc. | | | | | 1 | | | 2 | | | | |
| | Sous-total | | | | | 1 | | | 2 | | | | |
| Politique de la santé | Acc. | | | | | | | | | | 1 | | |
| | Sous-total | | | | | | | | | | 1 | | |
| Interdiction de fumer | Acc. | | 29 | 14 | 1 | | | | | 2 | | | |
| | Sous-total | | 29 | 14 | 1 | | | | | 2 | | | |
| Législation médicaments | Acc. | | | 1 | | | | | 1 | 1 | 1 | 3 | 2 |
| | Sous-total | | | 1 | | | | | 1 | 1 | 1 | 3 | 2 |
| Denrées alimentaires | Acc. | | | | 1 | | | | | | | | |
| | Sous-total | | | | 1 | | | | | | | | |
| Refus ou négligence respect mesures | Acc. | | | | | | | | | 243 | 110 | 10 | |
| | Sous-total | | | | | | | | | 243 | 110 | 10 | |
| Autres | Acc. | 1 | | | | | | 1 | | 240 | 46 | 1 | |
| | Sous-total | 1 | | | | | | 1 | | 240 | 46 | 1 | |
| | Total | 1 | 29 | 15 | 2 | 1 | | 1 | 3 | 486 | 158 | 14 | 2 |



Travail

| | | 2000 | 2013 | 2014 | 2015 | 2016 | 2017 | 2018 | 2019 | 2020 | 2021 | 2022 | 2023 |
|---|--------------|----------|----------|----------|----------|----------|----------|----------|----------|----------|----------|----------|----------|
| Règlement général protection du travail | Acc. | 1 | | | | | | | | | | | 2 |
| | Sous-total | 1 | | | | | | | | | | | 2 |
| Commerce ambulant | Acc. | | 1 | 1 | 3 | 3 | 1 | | 1 | 1 | 3 | 2 | |
| | Sous-total | | 1 | 1 | 3 | 3 | 1 | | 1 | 1 | 3 | 2 | |
| Protection professions libérales et intellec. | Acc. | | | 2 | | | | | | | | | |
| | Sous-total | | | 2 | | | | | | | | | |
| Infractions mesure interdiction professionnelle | Acc. | | | 1 | | | | | | | | | |
| | Sous-total | | | 1 | | | | | | | | | |
| Fraude sociale aux cotisations (travail au noir) | Acc. | 1 | | 4 | 1 | 4 | 3 | 2 | 6 | 1 | 3 | | |
| | Sous-total | 1 | | 4 | 1 | 4 | 3 | 2 | 6 | 1 | 3 | | |
| Accès à l'exercice d'une profession | Acc. | | | | | 1 | 1 | | 2 | | | | |
| | Sous-total | | | | | 1 | 1 | | 2 | | | | |
| Tourisme et hôtellerie | Acc. | | | | | 1 | | | | | | | |
| | Sous-total | | | | | 1 | | | | | | | |
| Autres | Acc. | | 1 | | | | | | | | | | |
| | Sous-total | | 1 | | | | | | | | | | |
| | Total | 2 | 2 | 8 | 4 | 9 | 5 | 2 | 9 | 2 | 6 | 2 | 2 |

Protection des revenus publics

| | | 2000 | 2013 | 2014 | 2015 | 2016 | 2017 | 2018 | 2019 | 2020 | 2021 | 2022 | 2023 |
|--|--------------|------|-----------|-----------|-----------|-----------|-----------|----------|----------|----------|----------|----------|----------|
| Douane et accises | Acc. | | 1 | | | | | | | | 1 | 1 | |
| | Sous-total | | 1 | | | | | | | | 1 | 1 | |
| Taxe de circulation / TMC | Acc. | | 17 | 13 | 18 | 23 | 13 | 6 | 5 | 3 | | 8 | 2 |
| | Sous-total | | 17 | 13 | 18 | 23 | 13 | 6 | 5 | 3 | | 8 | 2 |
| Fraude TVA | Acc. | | | | | | | | 2 | | | | |
| | Sous-total | | | | | | | | 2 | | | | |
| Fraude fiscale - impôts sur le revenu | Acc. | | | 1 | | 2 | | 1 | 1 | | 1 | | |
| | Sous-total | | | 1 | | 2 | | 1 | 1 | | 1 | | |
| Fraude autres revenus publics | Acc. | | | | | 1 | | | | | | | |
| | Sous-total | | | | | 1 | | | | | | | |
| Non spécifié | Acc. | | 1 | | | | | | | | | | |
| | Sous-total | | 1 | | | | | | | | | | |
| | Total | | 19 | 14 | 18 | 26 | 13 | 7 | 8 | 3 | 2 | 9 | 2 |



Législation économique

| | | 2000 | 2013 | 2014 | 2015 | 2016 | 2017 | 2018 | 2019 | 2020 | 2021 | 2022 | 2023 |
|---|------------|------|------|----------|------|------|------|----------|------|----------|----------|----------|----------|
| Sociétés | Acc. | | | | | | | 1 | | 1 | | 2 | |
| | Sous-total | | | | | | | 1 | | 1 | | 2 | |
| Contrefaçon de droits de propriété intellectuelle | Acc. | | | | | | | | | | 1 | | |
| | Sous-total | | | | | | | | | | 1 | | |
| Autres | Acc. | | | 2 | | | | | | | | | 1 |
| | Sous-total | | | 2 | | | | | | | | | 1 |
| Total | | | | 2 | | | | 1 | | 1 | 1 | 2 | 1 |

Pratiques commerciales

| | | 2000 | 2013 | 2014 | 2015 | 2016 | 2017 | 2018 | 2019 | 2020 | 2021 | 2022 | 2023 |
|---|------------|----------|----------|------|------|------|----------|------|----------|------|------|----------|------|
| Pratiques du marché et protection du consommateur | Acc. | 1 | | | | | | | | | | | |
| | Sous-total | 1 | | | | | | | | | | | |
| Registre de commerce | Acc. | 1 | | | | | 1 | | 1 | | | | |
| | Sous-total | 1 | | | | | 1 | | 1 | | | | |
| Autres | Acc. | | 1 | | | | | | | | | 1 | |
| | Sous-total | | 1 | | | | | | | | | 1 | |
| Total | | 2 | 1 | | | | 1 | | 1 | | | 1 | |

Code pénal militaire et milice

| | | 2000 | 2013 | 2014 | 2015 | 2016 | 2017 | 2018 | 2019 | 2020 | 2021 | 2022 | 2023 |
|----------------------|------------|----------|----------|-----------|----------|----------|------|----------|----------|------|----------|----------|------|
| Désertion | Acc. | | 3 | 10 | 1 | 1 | | 1 | 1 | | 1 | 2 | |
| | Sous-total | | 3 | 10 | 1 | 1 | | 1 | 1 | | 1 | 2 | |
| Code pénal militaire | Acc. | 2 | | | | 1 | | | | | | 2 | |
| | Sous-total | 2 | | | | 1 | | | | | | 2 | |
| Total | | 2 | 3 | 10 | 1 | 2 | | 1 | 1 | | 1 | 4 | |



Autres lois spéciales

| | | 2000 | 2013 | 2014 | 2015 | 2016 | 2017 | 2018 | 2019 | 2020 | 2021 | 2022 | 2023 |
|--|--------------|----------|------|----------|----------|----------|----------|----------|----------|----------|-----------|-----------|----------|
| Transport | Acc. | | | 1 | | 1 | | 1 | | | 1 | 2 | |
| | Sous-total | | | 1 | | 1 | | 1 | | | 1 | 2 | |
| Prévention: incendies, explosions, accidents | Acc. | 1 | | 1 | | | | | | | 1 | | |
| | Sous-total | 1 | | 1 | | | | | | | 1 | | |
| Infr. dans le secteur audiovisuel | Acc. | 2 | | | | | | | | | | | |
| | Sous-total | 2 | | | | | | | | | | | |
| Dégradation involontaire câbles télécommunication | Acc. | | | 2 | 6 | 3 | 1 | 4 | 5 | 4 | 8 | 11 | 3 |
| | Sous-total | | | 2 | 6 | 3 | 1 | 4 | 5 | 4 | 8 | 11 | 3 |
| Infractions Loi police chemins de fer | Acc. | | | | | 2 | | | 1 | | | | |
| | Sous-total | | | | | 2 | | | 1 | | | | |
| Réorganisation judiciaire/continuité entreprises | Acc. | | | | | | | | 1 | | | | |
| | Sous-total | | | | | | | | 1 | | | | |
| Moyens de communications électroniques | Acc. | | | | | | | | | | | 1 | |
| | Sous-total | | | | | | | | | | | 1 | |
| Autres | Acc. | 4 | | | | 2 | 1 | 1 | 1 | | 1 | | |
| | Sous-total | 4 | | | | 2 | 1 | 1 | 1 | | 1 | | |
| | Total | 7 | | 4 | 6 | 8 | 2 | 6 | 8 | 4 | 11 | 14 | 3 |

STATISTIQUES POLICIERES DE CRIMINALITE

LIEU DE PERPETRATION: ZONE DE POLICE

PZ BRASSCHAAT

***ANNEXE III: DETAIL
FIGURES CRIMINELLES / PHENOMENES***



PZ BRASSCHAAT

FC Vol moyen de transport

| | | 2000 | 2013 | 2014 | 2015 | 2016 | 2017 | 2018 | 2019 | 2020 | 2021 | 2022 | 2023 |
|----------------------|--------------|------------|------------|------------|------------|------------|------------|------------|------------|-----------|-----------|-----------|-----------|
| Vol de voiture | Acc. | 52 | 22 | 14 | 22 | 18 | 9 | 11 | 10 | 5 | 6 | 3 | 1 |
| | Tent. | 4 | 2 | | 4 | 1 | | 1 | | 1 | | 2 | |
| | Total | 56 | 24 | 14 | 26 | 19 | 9 | 12 | 10 | 6 | 6 | 5 | 1 |
| Vol de moto | Acc. | 2 | 9 | 3 | | | 2 | | 2 | | | 1 | |
| | Total | 2 | 9 | 3 | | | 2 | | 2 | | | 1 | |
| Carjacking | Acc. | | | | | | 1 | | | | 1 | | |
| | Total | | | | | | 1 | | | | 1 | | |
| Homejacking | Acc. | 4 | | | 1 | | | | | | | | |
| | Total | 4 | | | 1 | | | | | | | | |
| Vol dans les garages | Acc. | 16 | 2 | 1 | 2 | | | 2 | 1 | | | 1 | |
| | Total | 16 | 2 | 1 | 2 | | | 2 | 1 | | | 1 | |
| Vol de vélomoteur | Acc. | 22 | 5 | 6 | 5 | 5 | 13 | 9 | 3 | 2 | 8 | 13 | 3 |
| | Tent. | 1 | | | | | | | | | 1 | | |
| | Total | 23 | 5 | 6 | 5 | 5 | 13 | 9 | 3 | 2 | 9 | 13 | 3 |
| Vol de vélo | Inc. | 2 | | | | | | | | | | | |
| | Acc. | 315 | 256 | 196 | 194 | 193 | 145 | 125 | 102 | 54 | 65 | 80 | 28 |
| | Tent. | 1 | | | 1 | 1 | 1 | 1 | | 1 | | 2 | 2 |
| | Total | 318 | 256 | 196 | 195 | 194 | 146 | 126 | 102 | 55 | 65 | 82 | 30 |



FC Cambriolage

| | | 2000 | 2013 | 2014 | 2015 | 2016 | 2017 | 2018 | 2019 | 2020 | 2021 | 2022 | 2023 |
|---|--------------|------------|------------|------------|------------|------------|------------|------------|------------|------------|------------|------------|-----------|
| Cambriolage dans habitation | Acc. | 180 | 141 | 129 | 126 | 141 | 96 | 81 | 79 | 92 | 90 | 93 | 21 |
| | Tent. | 80 | 35 | 36 | 42 | 46 | 41 | 49 | 36 | 32 | 29 | 44 | 9 |
| | Total | 260 | 176 | 165 | 168 | 187 | 137 | 130 | 115 | 124 | 119 | 137 | 30 |
| Cambriolage ds entreprise ou commerce | Acc. | 27 | 27 | 23 | 15 | 18 | 9 | 2 | 12 | 6 | 8 | 9 | |
| | Tent. | 6 | 5 | 4 | 2 | 5 | 8 | 3 | 7 | 3 | 3 | 2 | 1 |
| | Total | 33 | 32 | 27 | 17 | 23 | 17 | 5 | 19 | 9 | 11 | 11 | 1 |
| Cambriolage ds service public ou bâtiment administ | Acc. | 9 | 38 | 25 | 12 | 16 | 5 | 5 | 7 | 11 | 8 | 8 | 1 |
| | Tent. | 2 | 9 | 6 | 2 | 3 | 1 | 2 | 2 | 2 | 1 | 2 | |
| | Total | 11 | 47 | 31 | 14 | 19 | 6 | 7 | 9 | 13 | 9 | 10 | 1 |
| Vol au béliér | Acc. | 1 | 1 | | 1 | 1 | | | | | | | |
| | Tent. | | | | 1 | | | | | | | | |
| | Total | 1 | 1 | | 2 | 1 | | | | | | | |
| Cambriolage dans bâtiment (total) | Acc. | 216 | 206 | 176 | 153 | 174 | 110 | 88 | 98 | 109 | 106 | 110 | 22 |
| | Tent. | 87 | 49 | 46 | 46 | 54 | 49 | 54 | 45 | 37 | 33 | 48 | 10 |
| | Total | 303 | 255 | 222 | 199 | 228 | 159 | 142 | 143 | 146 | 139 | 158 | 32 |

FC Vol autre

| | | 2000 | 2013 | 2014 | 2015 | 2016 | 2017 | 2018 | 2019 | 2020 | 2021 | 2022 | 2023 |
|------------------------------------|--------------|------------|-----------|------------|-----------|-----------|-----------|-----------|-----------|-----------|-----------|-----------|-----------|
| Vol à main armée | Acc. | 9 | 2 | 4 | 3 | 4 | 3 | 2 | 4 | 6 | 4 | 4 | |
| | Tent. | 2 | 1 | 1 | | | 2 | 1 | | | 1 | 2 | |
| | Total | 11 | 3 | 5 | 3 | 4 | 5 | 3 | 4 | 6 | 5 | 6 | |
| Vol avec violence sans arme | Acc. | 11 | 9 | 18 | 17 | 19 | 12 | 15 | 21 | 13 | 17 | 22 | 3 |
| | Tent. | | 2 | 1 | 1 | 3 | 4 | 9 | 8 | 3 | 3 | 1 | |
| | Total | 11 | 11 | 19 | 18 | 22 | 16 | 24 | 29 | 16 | 20 | 23 | 3 |
| Vol dans ou sur un véhicule | Acc. | 126 | 57 | 100 | 81 | 79 | 80 | 38 | 45 | 12 | 22 | 44 | 12 |
| | Tent. | 14 | 8 | 14 | 11 | 8 | 8 | 5 | 8 | 2 | 3 | 5 | 3 |
| | Total | 140 | 65 | 114 | 92 | 87 | 88 | 43 | 53 | 14 | 25 | 49 | 15 |
| Vol d'armes et explosifs | Acc. | 8 | 9 | 4 | 4 | 8 | 2 | | 4 | 1 | 2 | 2 | 1 |
| | Tent. | | | | | | | | | | | | |
| | Total | 8 | 9 | 4 | 4 | 8 | 2 | | 4 | 1 | 2 | 2 | 1 |
| Steaming | Acc. | | | 3 | | 1 | | 1 | 1 | 1 | | 1 | |
| | Tent. | | 1 | | | | | | 2 | | | | |



FC Vol autre

| | | 2000 | 2013 | 2014 | 2015 | 2016 | 2017 | 2018 | 2019 | 2020 | 2021 | 2022 | 2023 |
|--------------------------------|--------------|------|------|------|------|------|------|------|------|------|------|------|------|
| | Total | | 1 | 3 | | 1 | | 1 | 3 | 1 | | 1 | |
| Arrachage de sac à main | Acc. | 1 | 2 | 2 | 1 | | 1 | 1 | | 1 | | 2 | |
| | Tent. | | 1 | | | | | | | | | | |
| | Total | 1 | 3 | 2 | 1 | | 1 | 1 | | 1 | | 2 | |
| Vol à l'arraché | Acc. | 3 | 6 | 6 | 10 | 8 | 7 | 11 | 5 | 10 | 5 | 7 | |
| | Tent. | | 1 | 1 | | | | | | 1 | 1 | 1 | |
| | Total | 3 | 7 | 7 | 10 | 8 | 7 | 11 | 5 | 11 | 6 | 8 | |
| Vol à la tire | Acc. | 27 | 37 | 35 | 35 | 18 | 24 | 11 | 9 | 6 | 7 | 6 | |
| | Tent. | | | 1 | | | | | | 1 | | | |
| | Total | 27 | 37 | 36 | 35 | 18 | 24 | 11 | 9 | 7 | 7 | 6 | |
| Vol à l'étalage | Acc. | 17 | 43 | 39 | 36 | 27 | 36 | 32 | 64 | 36 | 23 | 57 | 10 |
| | Tent. | | | | | 3 | | 2 | 2 | 2 | 1 | 1 | |
| | Total | 17 | 43 | 39 | 36 | 30 | 36 | 34 | 66 | 38 | 24 | 58 | 10 |
| Vol par ruse | Acc. | 11 | 4 | 7 | 9 | 15 | 3 | 7 | 10 | 5 | 2 | 7 | 1 |
| | Tent. | 1 | | 1 | | 1 | 2 | 1 | | 1 | 1 | 1 | |
| | Total | 12 | 4 | 8 | 9 | 16 | 5 | 8 | 10 | 6 | 3 | 8 | 1 |
| Vol de métaux | Acc. | 1 | 10 | 1 | 1 | 3 | 4 | | 2 | 1 | 2 | 5 | 3 |
| | Total | 1 | 10 | 1 | 1 | 3 | 4 | | 2 | 1 | 2 | 5 | 3 |
| Vol sur les chantiers | Acc. | 2 | 10 | 6 | 2 | 4 | 4 | 7 | 1 | 1 | 1 | 5 | 3 |
| | Tent. | | 1 | | | 1 | | | 1 | | | | |
| | Total | 2 | 11 | 6 | 2 | 5 | 4 | 7 | 2 | 1 | 1 | 5 | 3 |
| Home-invasion | Acc. | | | | | | | | 1 | | | | |
| | Total | | | | | | | | 1 | | | | |
| Vol d'animaux | Acc. | 1 | 2 | 1 | 1 | | | 1 | 1 | | 1 | 1 | |
| | Total | 1 | 2 | 1 | 1 | | | 1 | 1 | | 1 | 1 | |
| Vol de cargaison | Acc. | | | 1 | | | | | 1 | | | | |
| | Total | | | 1 | | | | | 1 | | | | |



Criminalité ICT

| | | 2000 | 2013 | 2014 | 2015 | 2016 | 2017 | 2018 | 2019 | 2020 | 2021 | 2022 | 2023 |
|-------------------------------|--------------|----------|-----------|-----------|-----------|----------|----------|-----------|-----------|-----------|-----------|----------|-----------|
| Fraude de cartes de paiements | Acc. | 1 | 9 | 11 | 11 | 8 | 6 | 16 | 5 | 7 | 8 | 8 | 11 |
| | Tent. | | 1 | 2 | 1 | 1 | | 1 | 1 | | | 1 | |
| | Total | 1 | 10 | 13 | 12 | 9 | 6 | 17 | 6 | 7 | 8 | 9 | 11 |
| Phishing | Acc. | | 3 | | 3 | 1 | | 9 | 12 | 30 | 15 | 9 | 1 |
| | Tent. | | | | | | 1 | | | | 2 | | |
| | Total | | 3 | | 3 | 1 | 1 | 9 | 12 | 30 | 17 | 9 | 1 |
| Ransomware | Acc. | | | | | | | 2 | 1 | 1 | | 1 | |
| | Tent. | | | | | | | | | 1 | | | |
| | Total | | | | | | | 2 | 1 | 2 | | 1 | |
| Shouldersurfing | Acc. | | | 2 | | | | 2 | | | | 1 | 1 |
| | Tent. | | | | | | | | | | | 1 | |
| | Total | | | 2 | | | | 2 | | | | 2 | 1 |
| Skimming | Acc. | | | 1 | 2 | | 1 | 2 | | | 1 | | 1 |
| | Tent. | | 1 | | | | | | | | | | |
| | Total | | 1 | 1 | 2 | | 1 | 2 | | | 1 | | 1 |



FC Autre

| | | 2000 | 2013 | 2014 | 2015 | 2016 | 2017 | 2018 | 2019 | 2020 | 2021 | 2022 | 2023 |
|---|-------|------|------|------|------|------|------|------|------|------|------|------|------|
| Violence contre les métiers d'intérêt général | Acc. | 1 | 18 | 9 | 9 | 8 | 19 | 11 | 8 | 9 | 11 | 8 | 5 |
| | Total | 1 | 18 | 9 | 9 | 8 | 19 | 11 | 8 | 9 | 11 | 8 | 5 |
| Viol collectif | Acc. | | 3 | | 1 | 1 | | 1 | 1 | 1 | 1 | 2 | |
| | Tent. | 1 | | | | | | | | | | | |
| | Total | 1 | 3 | | 1 | 1 | | 1 | 1 | 1 | 1 | 2 | |
| Graffiti | Acc. | 1 | 5 | 12 | 26 | 2 | 2 | 9 | 6 | 6 | 1 | 30 | 4 |
| | Total | 1 | 5 | 12 | 26 | 2 | 2 | 9 | 6 | 6 | 1 | 30 | 4 |
| Dégradation de voiture | Acc. | 90 | 74 | 89 | 50 | 67 | 71 | 89 | 123 | 61 | 78 | 45 | 22 |
| | Tent. | | | | | | 1 | | | | | | |
| Total | 90 | 74 | 89 | 50 | 67 | 72 | 89 | 123 | 61 | 78 | 45 | 22 | |
| Rixe au couteau | Acc. | | | 1 | 1 | 1 | 1 | | 2 | | 2 | 2 | 1 |
| | Tent. | | | | 1 | | 1 | | | 1 | 2 | | |
| | Total | | | 1 | 2 | 1 | 2 | | 2 | 1 | 4 | 2 | 1 |



PH Violence intrafamiliale (VIF)

| | | 2000 | 2013 | 2014 | 2015 | 2016 | 2017 | 2018 | 2019 | 2020 | 2021 | 2022 | 2023 |
|--|--------------|-----------|-----------|-----------|-----------|-----------|-----------|-----------|-----------|-----------|-----------|-----------|-----------|
| VIF: physique, dans le couple | Acc. | 16 | 32 | 42 | 44 | 57 | 56 | 61 | 53 | 49 | 54 | 71 | 15 |
| | Tent. | | | 1 | | 1 | | 1 | | | 2 | 1 | |
| | Total | 16 | 32 | 43 | 44 | 58 | 56 | 62 | 53 | 49 | 56 | 72 | 15 |
| VIF: physique, envers des descendants | Acc. | 2 | 8 | 16 | 9 | 10 | 10 | 14 | 12 | 16 | 15 | 12 | 4 |
| | Tent. | | | | | | | 2 | | | | | |
| | Total | 2 | 8 | 16 | 9 | 10 | 10 | 16 | 12 | 16 | 15 | 12 | 4 |
| VIF: physique, envers d'autres membres | Acc. | 21 | 18 | 10 | 17 | 11 | 17 | 16 | 15 | 19 | 14 | 17 | 6 |
| | Tent. | | | | 1 | | 1 | | 1 | | | 1 | |
| | Total | 21 | 18 | 10 | 18 | 11 | 18 | 16 | 16 | 19 | 14 | 18 | 6 |
| VIF: sexuelle, dans le couple | Acc. | | 1 | | | 2 | 1 | 1 | 1 | 2 | 2 | 3 | 2 |
| | Tent. | | | | | | | | | | | | |
| | Total | | 1 | | | 2 | 1 | 1 | 1 | 2 | 2 | 3 | 2 |
| VIF: sexuelle, envers des descendants | Acc. | 2 | 4 | 2 | 5 | 5 | 3 | 3 | | 4 | 6 | 1 | 2 |
| | Tent. | | | | | | | | | | | | |
| | Total | 2 | 4 | 2 | 5 | 5 | 3 | 3 | | 4 | 6 | 1 | 2 |
| VIF: sexuelle, envers d'autres membres | Acc. | | 1 | | 1 | | | 2 | | 3 | 1 | 1 | 1 |
| | Tent. | | | | | | | | | | | | |
| | Total | | 1 | | 1 | | | 2 | | 3 | 1 | 1 | 1 |
| VIF: psychique, dans le couple | Acc. | 31 | 49 | 58 | 35 | 65 | 66 | 42 | 62 | 63 | 73 | 98 | 15 |
| | Tent. | | | | | | | | | | | | |
| | Total | 31 | 49 | 58 | 35 | 65 | 66 | 42 | 62 | 63 | 73 | 98 | 15 |
| VIF: psychique, envers des descendants | Acc. | | 5 | 2 | 1 | 5 | 8 | 12 | 15 | 16 | 15 | 21 | 2 |
| | Tent. | | | | | | | | | | | | |
| | Total | | 5 | 2 | 1 | 5 | 8 | 12 | 15 | 16 | 15 | 21 | 2 |
| VIF: psychique, envers d'autres membres | Acc. | | 3 | 1 | 3 | 4 | 1 | 10 | 9 | 14 | 9 | 12 | 3 |
| | Tent. | | | | | | | | | | | | |
| | Total | | 3 | 1 | 3 | 4 | 1 | 10 | 9 | 14 | 9 | 12 | 3 |
| VIF: économique, dans le couple | Acc. | 1 | 6 | 7 | 4 | 8 | 10 | 5 | 7 | 3 | 10 | 15 | 4 |
| | Tent. | | | | | 1 | 1 | | | | | | |
| | Total | 1 | 6 | 7 | 4 | 9 | 11 | 5 | 7 | 3 | 10 | 15 | 4 |
| VIF: économique, envers des descendants | Acc. | | 3 | 1 | | | | 2 | | 2 | | 1 | |
| | Tent. | | | | | | | | | | | | |
| | Total | | 3 | 1 | | | | 2 | | 2 | | 1 | |
| VIF: économique, envers d'autres membres | Acc. | 9 | 14 | 12 | 7 | 5 | 5 | 10 | 5 | 3 | 3 | 4 | 2 |
| | Tent. | | | | | | | | | | | | |
| | Total | 9 | 14 | 12 | 7 | 5 | 5 | 10 | 5 | 3 | 3 | 4 | 2 |



PH Hormones et dopage

| | | 2000 | 2013 | 2014 | 2015 | 2016 | 2017 | 2018 | 2019 | 2020 | 2021 | 2022 | 2023 |
|------------------------------|--------------|------|------|------|------|------|------|------|------|------|------|------|------|
| Dopage humain | Acc. | | 1 | 1 | 3 | 1 | | 3 | 1 | 6 | 2 | 5 | |
| | Total | | 1 | 1 | 3 | 1 | | 3 | 1 | 6 | 2 | 5 | |
| Engraissement illégal | Acc. | | 1 | | | | | 1 | | | | | |
| | Total | | 1 | | | | | 1 | | | | | |



PH Drogues

| | | 2000 | 2013 | 2014 | 2015 | 2016 | 2017 | 2018 | 2019 | 2020 | 2021 | 2022 | 2023 |
|---|---------------|------|------|------|------|------|------|------|------|------|------|------|------|
| Vente de cocaïne | Acc. | | 3 | | 2 | 3 | 7 | 2 | 7 | 12 | 10 | 13 | 2 |
| | Total | | 3 | | 2 | 3 | 7 | 2 | 7 | 12 | 10 | 13 | 2 |
| Import-export de cocaïne | Acc. | | 1 | | 1 | | 3 | | 4 | 2 | | | |
| | Total | | 1 | | 1 | | 3 | | 4 | 2 | | | |
| Production de drogues synthétiques | Acc. | | | | 1 | | | | | | | | |
| | Total | | | | 1 | | | | | | | | |
| Import-export de drogues synthétiques | Acc. | | 2 | | 1 | | 1 | | | 2 | | 2 | 1 |
| | Total | | 2 | | 1 | | 1 | | | 2 | | 2 | 1 |
| Vente de drogues synthétiques | Acc. | 1 | 1 | 2 | 3 | 1 | 3 | 5 | 8 | 6 | 10 | 5 | 3 |
| | Total | 1 | 1 | 2 | 3 | 1 | 3 | 5 | 8 | 6 | 10 | 5 | 3 |
| Production de cannabis (culture) | Acc. Tent. | | 2 | 1 | 3 | | 2 | 1 | | 3 | | 1 | |
| | Total | | 2 | 1 | 3 | | 3 | 1 | | 3 | | 1 | |
| Import-export de cannabis en grande quantité | Acc. | | 3 | 1 | | 1 | 1 | | 1 | | | 1 | |
| | Total | | 3 | 1 | | 1 | 1 | | 1 | | | 1 | |
| Vente de cannabis en grande quantité | Acc. | | 2 | 1 | | | 2 | | 1 | | | 2 | |
| | Total | | 2 | 1 | | | 2 | | 1 | | | 2 | |
| Import-export d'héroïne | Acc. | | | | | 1 | 1 | | | 1 | | | |
| | Total | | | | | 1 | 1 | | | 1 | | | |
| Vente-traffic d'héroïne | Acc. | | 1 | | | 1 | | 1 | | 1 | | | |
| | Total | | 1 | | | 1 | | 1 | | 1 | | | |



PH Trafic d'armes

| | | 2000 | 2013 | 2014 | 2015 | 2016 | 2017 | 2018 | 2019 | 2020 | 2021 | 2022 | 2023 |
|--|-------|------|------|------|------|------|------|------|------|------|------|------|------|
| Commerce et production d'arme à feu et mun. | Acc. | | | 1 | 2 | 2 | 2 | | | | | | |
| | Total | | | 1 | 2 | 2 | 2 | | | | | | |
| Commerce et production d'arme non à feu | Acc. | | | | | | | 1 | | | | | |
| | Total | | | | | | | 1 | | | | | |

PH Traite des êtres humains

| | | 2000 | 2013 | 2014 | 2015 | 2016 | 2017 | 2018 | 2019 | 2020 | 2021 | 2022 | 2023 |
|--------------------------------------|-------|------|------|------|------|------|------|------|------|------|------|------|------|
| TEH - exploitation économique | Acc. | 2 | | | | 1 | 1 | | | 2 | | | |
| | Total | 2 | | | | 1 | 1 | | | 2 | | | |
| TEH - exploitation sexuelle | Acc. | | 1 | 1 | | 2 | | 1 | | 2 | 2 | 1 | |
| | Tent. | 1 | | | | | | | | | | | |
| | Total | 1 | 1 | 1 | | 2 | | 1 | | 2 | 2 | 1 | |

PH Violence dans l'espace public

| | | 2000 | 2013 | 2014 | 2015 | 2016 | 2017 | 2018 | 2019 | 2020 | 2021 | 2022 | 2023 |
|---|-------|------|------|------|------|------|------|------|------|------|------|------|------|
| Violence physique (transport public) | Acc. | 1 | 1 | 2 | 1 | 3 | 1 | 3 | 1 | | 2 | 4 | 1 |
| | Total | 1 | 1 | 2 | 1 | 3 | 1 | 3 | 1 | | 2 | 4 | 1 |
| Violence physique (voie publique) | Acc. | 41 | 48 | 45 | 39 | 31 | 51 | 45 | 47 | 41 | 51 | 49 | 11 |
| | Tent. | | | 1 | | 1 | 4 | | | | 2 | 3 | 1 |
| | Total | 41 | 48 | 46 | 39 | 32 | 55 | 45 | 47 | 41 | 53 | 52 | 12 |
| Violence physique (autre endroit public) | Acc. | 2 | 6 | 5 | 2 | 5 | 5 | 7 | 9 | 9 | 13 | 14 | |
| | Tent. | | | | | 1 | | | 1 | 1 | | | |
| | Total | 2 | 6 | 5 | 2 | 6 | 5 | 7 | 10 | 10 | 13 | 14 | |
| Violence physique (endroit accessible au public) | Acc. | 38 | 31 | 36 | 30 | 29 | 39 | 30 | 38 | 20 | 14 | 46 | 7 |
| | Tent. | | 3 | | | | | | | | 1 | 1 | |
| | Total | 38 | 34 | 36 | 30 | 29 | 39 | 30 | 38 | 20 | 15 | 47 | 7 |
| Violence sexuelle (transport public) | Acc. | | 1 | 1 | | | | | | 1 | | 1 | |
| | Total | | 1 | 1 | | | | | | 1 | | 1 | |



PH Violence dans l'espace public

| | | 2000 | 2013 | 2014 | 2015 | 2016 | 2017 | 2018 | 2019 | 2020 | 2021 | 2022 | 2023 |
|--|--------------|-----------|-----------|-----------|-----------|-----------|-----------|-----------|-----------|-----------|-----------|-----------|----------|
| Violence sexuelle (voie publique) | Acc. | 2 | 9 | 7 | 4 | 5 | 5 | 8 | 8 | 10 | 4 | 5 | 1 |
| | Tent. | 1 | | | | | | | | | | | |
| | Total | 3 | 9 | 7 | 4 | 5 | 5 | 8 | 8 | 10 | 4 | 5 | 1 |
| Violence sexuelle (autre endroit public) | Acc. | 2 | | 1 | | 5 | | 1 | 9 | 17 | 4 | 7 | |
| | Tent. | 1 | | | | | | | | | | | |
| | Total | 3 | | 1 | | 5 | | 1 | 9 | 17 | 4 | 7 | |
| Violence sexuelle (endroit accessible au public) | Acc. | | 4 | 5 | 13 | 10 | 11 | 9 | 7 | 3 | 10 | 11 | 3 |
| | Tent. | | | | | | | | | | | | |
| | Total | | 4 | 5 | 13 | 10 | 11 | 9 | 7 | 3 | 10 | 11 | 3 |
| Violence psychique (transport public) | Acc. | | | 5 | | | | | 1 | 2 | | 2 | |
| | Tent. | | | | | | | | | | | | |
| | Total | | | 5 | | | | | 1 | 2 | | 2 | |
| Violence psychique (voie publique) | Acc. | 25 | 28 | 33 | 25 | 33 | 29 | 33 | 31 | 52 | 43 | 34 | 9 |
| | Tent. | | | | | | | | | | | | |
| | Total | 25 | 28 | 33 | 25 | 33 | 29 | 33 | 31 | 52 | 43 | 34 | 9 |
| Violence psychique (autre endroit public) | Acc. | 2 | 4 | 4 | 6 | 6 | 5 | 4 | 6 | 7 | 4 | 7 | 2 |
| | Tent. | | | | | | | | | | | | |
| | Total | 2 | 4 | 4 | 6 | 6 | 5 | 4 | 6 | 7 | 4 | 7 | 2 |
| Violence psychique (endroit accessible au public) | Acc. | 14 | 15 | 16 | 9 | 13 | 19 | 19 | 14 | 9 | 15 | 18 | 5 |
| | Tent. | | | | | | | | | | | | |
| | Total | 14 | 15 | 16 | 9 | 13 | 19 | 19 | 14 | 9 | 15 | 18 | 5 |
| Vol à main armée (voie publique) | Acc. | | 2 | 3 | | 1 | | 1 | | 1 | 2 | 3 | |
| | Tent. | | | | | | | | | | | | |
| | Total | | 2 | 3 | | 1 | | 1 | | 1 | 2 | 3 | |
| Vol à main armée (autre endroit public) | Acc. | 1 | | 1 | | 3 | 1 | | | 1 | | | |
| | Tent. | | | | | | | | | | | | |
| | Total | 1 | | 1 | | 3 | 1 | | | 1 | | | |
| Vol à main armée (endroit accessible au public) | Acc. | | | | 2 | | 2 | | 3 | 4 | | 1 | |
| | Tent. | | | 1 | | | 2 | 1 | | | 1 | 2 | |
| | Total | | | 1 | 2 | | 4 | 1 | 3 | 4 | 1 | 3 | |
| Vol avec violence sans arme (transport public) | Acc. | | | | 1 | | | | | 1 | 1 | | |
| | Tent. | | | | | | | | | | | | |
| | Total | | | | 1 | | | | | 1 | 1 | | |
| Vol avec violence sans arme (voie publique) | Acc. | 7 | 4 | 7 | 5 | 7 | 4 | 4 | 3 | 5 | 5 | 6 | 1 |
| | Tent. | | 2 | 1 | | | | | 1 | 1 | 2 | | |
| | Total | 7 | 6 | 8 | 5 | 7 | 4 | 4 | 4 | 6 | 7 | 6 | 1 |
| Vol avec violence sans arme (autre endroit public) | Acc. | 2 | | 1 | 2 | 4 | 2 | 2 | 6 | 3 | 2 | 1 | |
| | Tent. | | | | | | | 1 | 2 | | | | |
| | Total | 2 | | 1 | 2 | 4 | 2 | 3 | 8 | 3 | 2 | 1 | |



PH Violence dans l'espace public

| | | 2000 | 2013 | 2014 | 2015 | 2016 | 2017 | 2018 | 2019 | 2020 | 2021 | 2022 | 2023 |
|---|-------|------|------|------|------|------|------|------|------|------|------|------|------|
| Vol avec violence sans arme (endr. acces. au pub.) | Acc. | 2 | 3 | 4 | | 3 | 4 | 1 | 1 | | 1 | 4 | |
| | Total | 2 | 3 | 4 | | 3 | 4 | 1 | 1 | | 1 | 4 | |

PH Autre

| | | 2000 | 2013 | 2014 | 2015 | 2016 | 2017 | 2018 | 2019 | 2020 | 2021 | 2022 | 2023 |
|--|-------|------|------|------|------|------|------|------|------|------|------|------|------|
| Faux policiers | Acc. | | | | | 1 | | | | | 1 | | |
| | Tent. | | | | | | | | | | | 3 | |
| | Total | | | | | 1 | | | | | 1 | 3 | |
| Terrorisme, extrémisme et radicalisme | Acc. | | | | 1 | | 1 | 1 | | 2 | | | 1 |
| | Total | | | | 1 | | 1 | 1 | | 2 | | | 1 |
| Cyberharcèlement | Acc. | 3 | 3 | 8 | 3 | 9 | 14 | 27 | 26 | 17 | 34 | 28 | 5 |
| | Total | 3 | 3 | 8 | 3 | 9 | 14 | 27 | 26 | 17 | 34 | 28 | 5 |
| Fraude à l'identité | Acc. | 4 | 10 | 5 | 10 | 9 | 24 | 24 | 28 | 29 | 28 | 45 | 5 |
| | Tent. | | | 1 | | | 2 | 4 | | 30 | 78 | 3 | |
| | Total | 4 | 10 | 6 | 10 | 9 | 26 | 28 | 28 | 59 | 106 | 48 | 5 |

STATISTIQUES POLICIERES DE CRIMINALITE

LIEU DE PERPETRATION: ZONE DE POLICE

PZ BRASSCHAAT

***ANNEXE IV: FAITS ENREGISTRES
NON CRIMINELS***



PZ BRASSCHAAT

Faits non criminels

Maladies / Décès / Disparition

| | 2000 | 2013 | 2014 | 2015 | 2016 | 2017 | 2018 | 2019 | 2020 | 2021 | 2022 | 2023 |
|---------------------------------|-----------|-----------|-----------|-----------|-----------|-----------|-----------|-----------|-----------|-----------|-----------|-----------|
| Suicide | 9 | 5 | 8 | 7 | 3 | 3 | 2 | 7 | 4 | 5 | 10 | 2 |
| Personne malade | 7 | 22 | 26 | 25 | 23 | 17 | 26 | 26 | 24 | 38 | 34 | 10 |
| Décès suspect | | 6 | 4 | 8 | 7 | 1 | 4 | 7 | 4 | 6 | 9 | 2 |
| Décès naturel | 4 | 1 | 2 | | 2 | | | 2 | | 1 | | 1 |
| Disparition (personne disparue) | 32 | 16 | 15 | 14 | 16 | 17 | 17 | 14 | 22 | 22 | 18 | 3 |
| Accident (sauf roulage) | 6 | 4 | 4 | 4 | 4 | 5 | 1 | 2 | 3 | 2 | 1 | |
| Cadavre non identifié | | 1 | | | | | | | | | | |
| Autres | 3 | | | | | | | | | | 1 | |
| Total | 61 | 55 | 59 | 58 | 55 | 43 | 50 | 58 | 57 | 74 | 73 | 18 |

Appels

| | 2000 | 2013 | 2014 | 2015 | 2016 | 2017 | 2018 | 2019 | 2020 | 2021 | 2022 | 2023 |
|--------------|-----------|------|----------|------|----------|------|------|----------|------|----------|------|------|
| Alarme | 3 | | | | | | | | | | | |
| Appels | 7 | | 1 | | 1 | | | 1 | | 1 | | |
| Total | 10 | | 1 | | 1 | | | 1 | | 1 | | |

Problèmes sociaux

| | 2000 | 2013 | 2014 | 2015 | 2016 | 2017 | 2018 | 2019 | 2020 | 2021 | 2022 | 2023 |
|---------------------------|------------|------------|-----------|-----------|-----------|-----------|------------|------------|------------|------------|------------|-----------|
| Différends familiaux | 92 | 7 | 5 | 10 | 2 | 9 | 16 | 36 | 36 | 32 | 23 | 10 |
| Différend (pas de coups) | 15 | | 3 | 3 | 2 | 2 | 7 | 3 | 4 | 2 | 2 | 1 |
| Affaire civile | 11 | | 1 | 1 | | | 4 | 1 | 8 | 13 | 21 | 3 |
| Protection de la jeunesse | 111 | 105 | 54 | 47 | 69 | 60 | 53 | 31 | 43 | 70 | 91 | 11 |
| Autres | 6 | 11 | 8 | 11 | 11 | 15 | 28 | 43 | 38 | 44 | 26 | 8 |
| Total | 235 | 123 | 71 | 72 | 84 | 86 | 108 | 114 | 129 | 161 | 163 | 33 |

Catastrophes

| | 2000 | 2013 | 2014 | 2015 | 2016 | 2017 | 2018 | 2019 | 2020 | 2021 | 2022 | 2023 |
|--------------|------|------|------|------|------|------|------|------|------|------|------|------|
| Fuite de gaz | 3 | | | 2 | | | | | | | | |



Catastrophes

| | 2000 | 2013 | 2014 | 2015 | 2016 | 2017 | 2018 | 2019 | 2020 | 2021 | 2022 | 2023 |
|----------------------------|-----------|----------|------|----------|----------|----------|------|------|----------|----------|----------|------|
| Eboulement | 1 | | | | | | | | | | | |
| Dégâts tempête | 1 | 6 | | | | 1 | | | 1 | 2 | 1 | |
| Problèmes causés par l'eau | 2 | | | | | | | | | | | |
| Dégâts eau | 2 | | | | | | | | | | | |
| Autres | 2 | | | | 2 | | | | 1 | | 1 | |
| Total | 11 | 6 | | 2 | 2 | 1 | | | 2 | 2 | 2 | |

Ordre public

| | 2000 | 2013 | 2014 | 2015 | 2016 | 2017 | 2018 | 2019 | 2020 | 2021 | 2022 | 2023 |
|--------------|----------|-----------|----------|-----------|-----------|-----------|----------|-----------|-----------|-----------|----------|----------|
| Troubles | 3 | 8 | 6 | 10 | 13 | 7 | 7 | 8 | 7 | 14 | 6 | 2 |
| Autres | 3 | 4 | 1 | | 1 | 3 | 2 | 4 | 3 | 3 | 3 | |
| Total | 6 | 12 | 7 | 10 | 14 | 10 | 9 | 12 | 10 | 17 | 9 | 2 |

Agissements suspects

| | 2000 | 2013 | 2014 | 2015 | 2016 | 2017 | 2018 | 2019 | 2020 | 2021 | 2022 | 2023 |
|--------------|-----------|-----------|----------|----------|----------|----------|----------|----------|----------|----------|----------|------|
| | 11 | 14 | 6 | 3 | 8 | 1 | 1 | 5 | 1 | 3 | 3 | |
| Total | 11 | 14 | 6 | 3 | 8 | 1 | 1 | 5 | 1 | 3 | 3 | |

Objets trouvés

| | 2000 | 2013 | 2014 | 2015 | 2016 | 2017 | 2018 | 2019 | 2020 | 2021 | 2022 | 2023 |
|--------------|----------|----------|----------|----------|----------|----------|----------|----------|------|----------|----------|------|
| | 1 | 1 | 2 | 1 | 2 | 4 | 4 | 8 | | 1 | 3 | |
| Total | 1 | 1 | 2 | 1 | 2 | 4 | 4 | 8 | | 1 | 3 | |

Objets perdus

| | 2000 | 2013 | 2014 | 2015 | 2016 | 2017 | 2018 | 2019 | 2020 | 2021 | 2022 | 2023 |
|--------------|-----------|------------|------------|------------|------------|------------|------------|------------|------------|------------|------------|------------|
| | 17 | 711 | 699 | 698 | 789 | 707 | 720 | 622 | 579 | 552 | 556 | 137 |
| Total | 17 | 711 | 699 | 698 | 789 | 707 | 720 | 622 | 579 | 552 | 556 | 137 |

Autres non-infractions

| | 2000 | 2013 | 2014 | 2015 | 2016 | 2017 | 2018 | 2019 | 2020 | 2021 | 2022 | 2023 |
|----------------------------|------|------|------|------|------|------|------|------|------|------|------|------|
| Ordonnance de capture | 7 | 3 | 4 | 1 | | 3 | 5 | 3 | 2 | 4 | 1 | |
| Non-respect des conditions | 2 | 12 | 15 | 7 | 9 | 16 | 66 | 10 | 27 | 19 | 20 | 4 |



Autres non-infractions

| | 2000 | 2013 | 2014 | 2015 | 2016 | 2017 | 2018 | 2019 | 2020 | 2021 | 2022 | 2023 |
|---|-----------|-----------|------------|-----------|-----------|-----------|------------|-----------|-----------|-----------|-----------|-----------|
| Procès-verbal d'information | 55 | 42 | 46 | 46 | 42 | 24 | 9 | 16 | 14 | 9 | 7 | 5 |
| Notification | | 17 | 50 | 32 | 27 | 32 | 24 | 20 | 35 | 18 | 22 | 3 |
| Dégradation involontaire câbles (non-télécom) | | 8 | 5 | 2 | 3 | | 1 | | | | 2 | |
| Demande signalement surveillance électronique | | | | | | 1 | | | | 5 | 15 | 2 |
| Fonction de contrôle armes | | | | | | | | | 1 | 1 | 18 | 1 |
| Autres non infractions | 8 | | | | | | | | | | | |
| Total | 72 | 82 | 120 | 88 | 81 | 76 | 105 | 49 | 79 | 56 | 85 | 15 |