

STATISTIQUES POLICIERES DE CRIMINALITE

LIEU DE PERPETRATION: ZONE DE POLICE

MINOS

2000 - Trimestre 1 2023

Police fédérale - DGR/DR/IBIPOL

STATISTIQUES POLICIERES DE CRIMINALITE

LIEU DE PERPETRATION: ZONE DE POLICE

MINOS

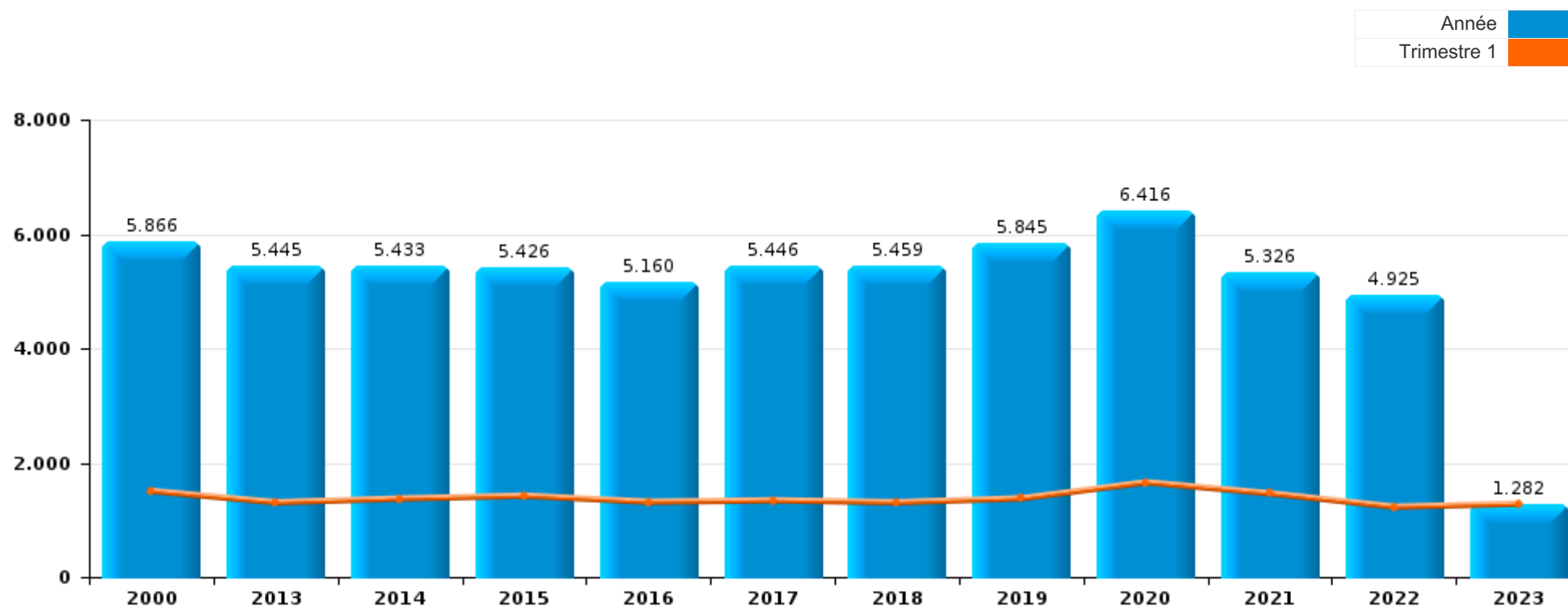
PARTIE I : INFRACTIONS JUDICIAIRES

CRIMINALITE ENREGISTREE COMMISE AU NIVEAU DE LA ZONE DE POLICE



MINOS

	2000	2013	2014	2015	2016	2017	2018	2019	2020	2021	2022	2023
Nombre total des délits	5.866	5.445	5.433	5.426	5.160	5.446	5.459	5.845	6.416	5.326	4.925	1.282



FPF/DGR/DRI/BIPOL - Statistiques policières de criminalité (date de clôture: 22/09/2023)

Les données pour les années 2001 jusqu'à 2012 ne sont plus publiées mais restent disponibles sur demande auprès du service BIPOL.

Les données pour 2023 ne concernent que le 1er trimestre.



MINOS

	2000	2013	2014	2015	2016	2017	2018	2019	2020	2021	2022	2023
Vol et extorsion	3.593	2.745	2.783	2.616	2.204	2.147	1.872	1.798	1.150	1.215	1.553	465
Fraude	298	350	416	457	496	503	602	674	749	755	447	81
Dégradation de la propriété	626	534	519	440	405	466	458	437	348	420	370	89
Infr. contre l'intégrité physique	266	359	334	365	404	465	468	503	461	438	504	119
Drogues	59	80	111	132	157	206	271	457	380	355	276	50
Registre de population	85	244	212	261	229	218	224	192	222	214	201	41
Criminalité informatique		133	71	132	99	119	196	256	337	341	355	79
Infr. contre autres valeurs morales et sentiments	94	143	151	122	183	195	206	202	217	180	207	50
Infr. contre la sécurité publique	153	142	144	132	163	174	189	209	197	185	178	51
Santé publique	5	13	5	1	4		2	1	1.382	311	5	
Législation sur les étrangers	33	128	113	102	111	210	159	223	150	109	125	61
Protection de la jeunesse	15	102	97	124	117	131	169	183	136	160	143	39
Ivresse et alcool	48	76	85	93	130	139	160	172	147	127	130	36
Infr. contre la foi publique	102	84	67	89	83	72	74	76	71	110	84	18
Infr. contre la famille	110	64	83	88	77	78	73	113	69	65	65	12
Infr. contre les mœurs	39	48	44	60	76	74	81	83	79	86	74	23
Armes et explosifs	40	46	41	46	41	52	63	71	89	76	63	15
Environnement	113	28	45	43	25	45	36	44	65	31	20	4
Infr. contre l'autorité publique	30	38	18	27	21	44	51	59	64	44	41	16
Autres lois spéciales	34	16	11	15	23	34	25	26	25	27	28	13
Protection des revenus publics	5	20	39	16	54	25	26	11	16	20	11	2
Protection de la personne	27	9	7	16	10	12	11	19	12	20	13	6
Code pénal social	1	8	9	12	10	8	10	10	16	13	12	3
Carte d'identité	19	18	12	20	18	10	5	3	2	2		
Infr. contre la liberté individuelle	6	5	2	9	9	5	7	7	14	10	9	2
Pratiques commerciales	38	3	1	1			1		1			
Travail	4	5	4	2	2	4	7	4	3	5	3	2
Traite des êtres humains				1	3	4	2	5	6	1	2	2
Législation économique		1	2	1	3	3	5	1	4	1	2	
Contravention Code pénal	19										1	
Hormones et dopage	1	2	4	1	1	1	1	3		1	2	
Autres infractions Code pénal		1				1	3	2	1			
Exercice illégal de l'autorité publique			1	1	1	1			1	1	1	1
Infr. relative au statut juridique de l'enfant	1		1				1			1		1
Marchand de sommeil					1			1		2		1
Infr. contre la Sécurité de l'Etat			1				1		1			
Législation sur les élections	2											
Loi du football									1			
Sécurité privée				1								
Sous-total	5.866	5.445	5.433	5.426	5.160	5.446	5.459	5.845	6.416	5.326	4.925	1.282
Contravention règlement policier local		104	99	707	1.259	2.077	2.783	2.241	1.988	180	215	54
Sous-total		104	99	707	1.259	2.077	2.783	2.241	1.988	180	215	54
Total	5.866	5.549	5.532	6.133	6.419	7.523	8.242	8.086	8.404	5.506	5.140	1.336

FPF/DGR/DRI/BIPOL - Statistiques policières de criminalité (date de clôture: 22/09/2023)

Les données pour les années 2001 jusqu'à 2012 ne sont plus publiées mais restent disponibles sur demande auprès du service BIPOL.

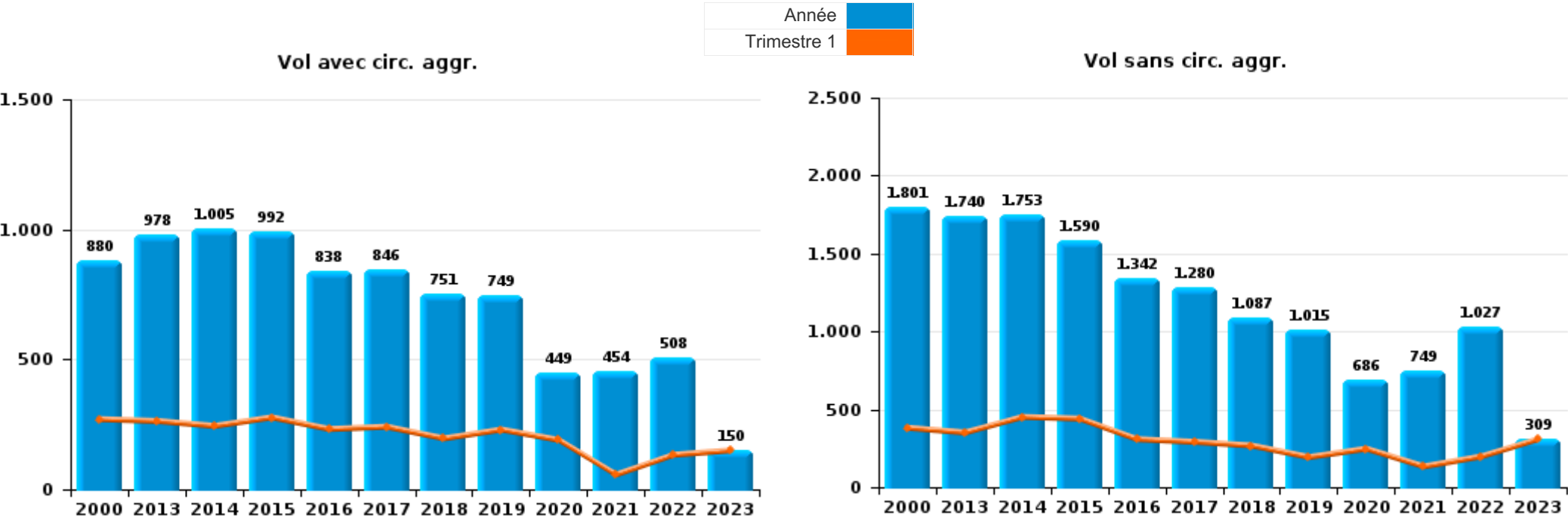
Les données pour 2023 ne concernent que le 1er trimestre.



I.1. Catégorie des infractions : Vol et extorsion (top 5 des infractions au niveau national 2022)

MINOS

	2000	2013	2014	2015	2016	2017	2018	2019	2020	2021	2022	2023
Vol sans circ. aggr.	1.801	1.740	1.753	1.590	1.342	1.280	1.087	1.015	686	749	1.027	309
Vol avec circ. aggr.	880	978	1.005	992	838	846	751	749	449	454	508	150
Vol non spécifié	906	9	13	11	9	8	8	2			1	
Extorsion	4	18	12	23	15	13	26	32	15	12	17	6
Autres	2											
Total	3.593	2.745	2.783	2.616	2.204	2.147	1.872	1.798	1.150	1.215	1.553	465

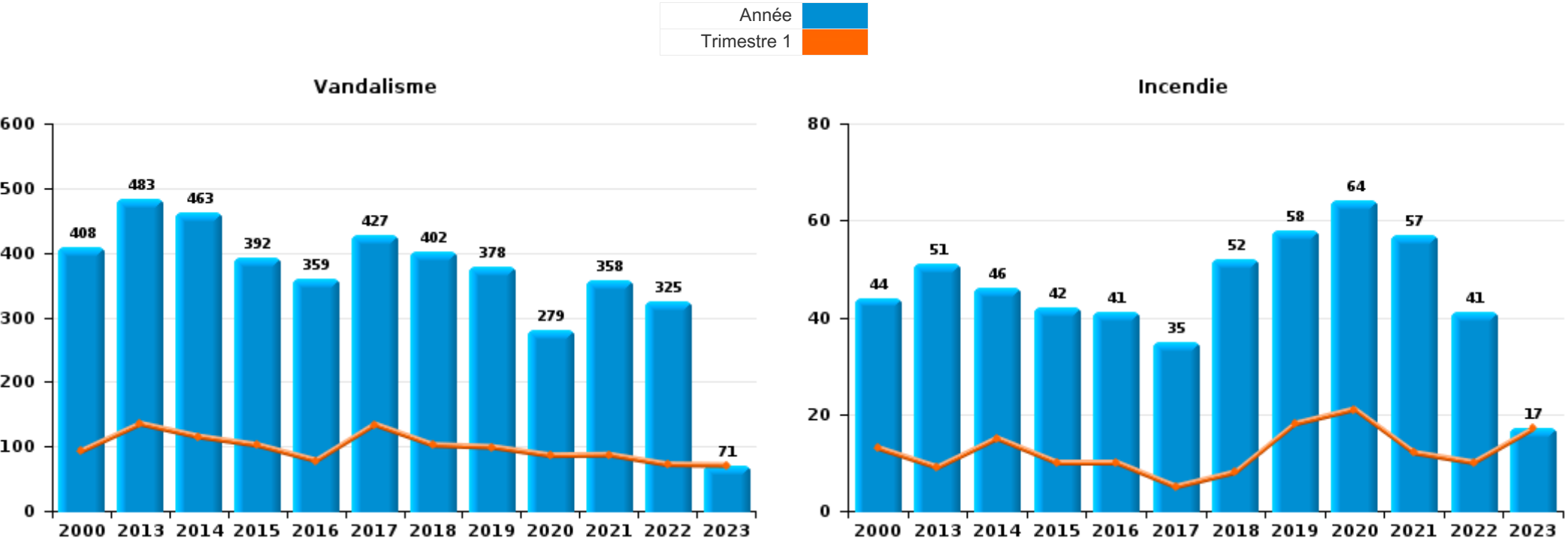


FPF/DGR/DRI/BIPOL - Statistiques policières de criminalité (date de clôture: 22/09/2023)
Les données pour les années 2001 jusqu'à 2012 ne sont plus publiées mais restent disponibles sur demande auprès du service BIPOL.
Les données pour 2023 ne concernent que le 1er trimestre.



I.2. Catégorie des infractions : Dégradation de la propriété (top 5 des infractions au niveau national 2022)

	2000	2013	2014	2015	2016	2017	2018	2019	2020	2021	2022	2023
Vandalisme	408	483	463	392	359	427	402	378	279	358	325	71
Incendie involontaire	35	27	22	23	20	19	33	43	40	38	30	6
Destruction, dénaturation, dégradation	174		10	6	5	4	4		3	5	3	
Incendie volontaire	9	24	24	19	21	16	19	15	24	19	11	11
Destruction par explosion volontaire								1	2		1	1
Total	626	534	519	440	405	466	458	437	348	420	370	89

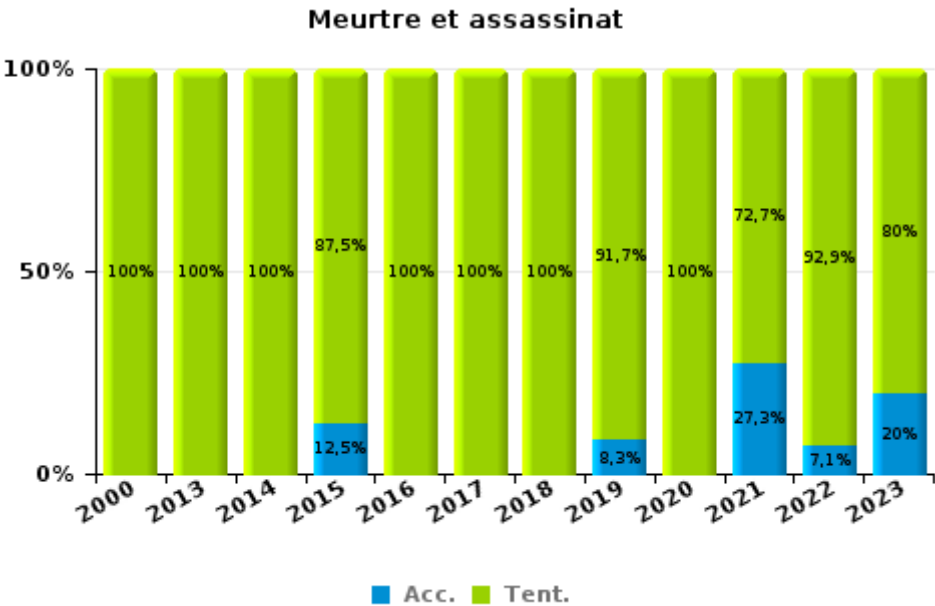
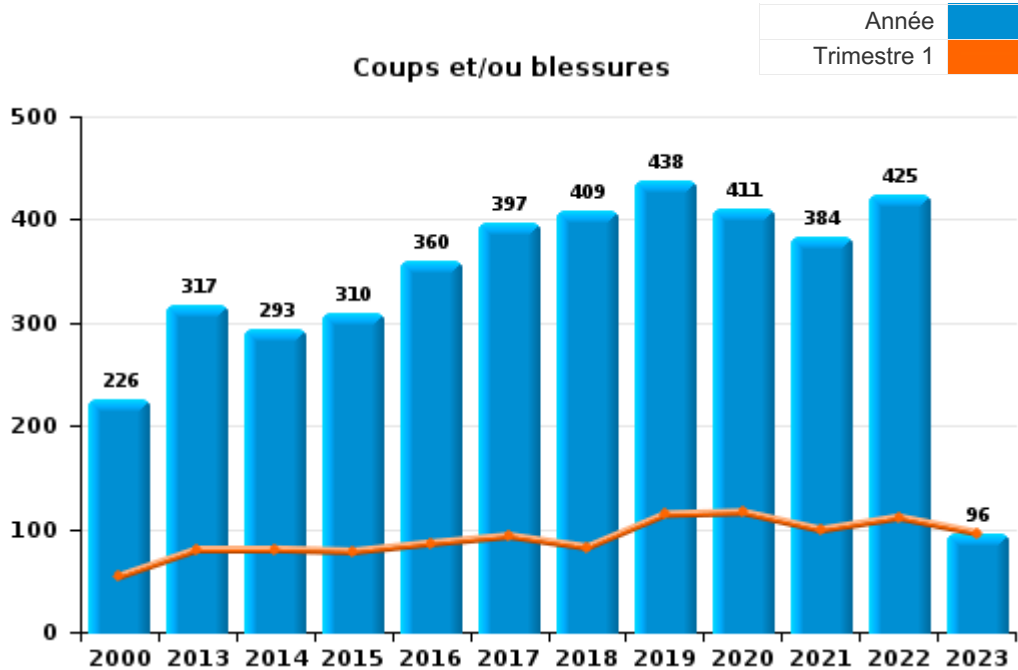




I.3. Catégorie des infractions : Infr. contre l'intégrité physique (top 5 des infractions au niveau national 2022)

MINOS

	2000	2013	2014	2015	2016	2017	2018	2019	2020	2021	2022	2023
Coups et/ou blessures	226	317	293	310	360	397	409	438	411	384	425	96
Autres	36	37	38	47	39	66	51	53	38	43	65	18
Meurtre et assassinat	4	5	3	8	5	2	8	12	12	11	14	5
Total	266	359	334	365	404	465	468	503	461	438	504	119



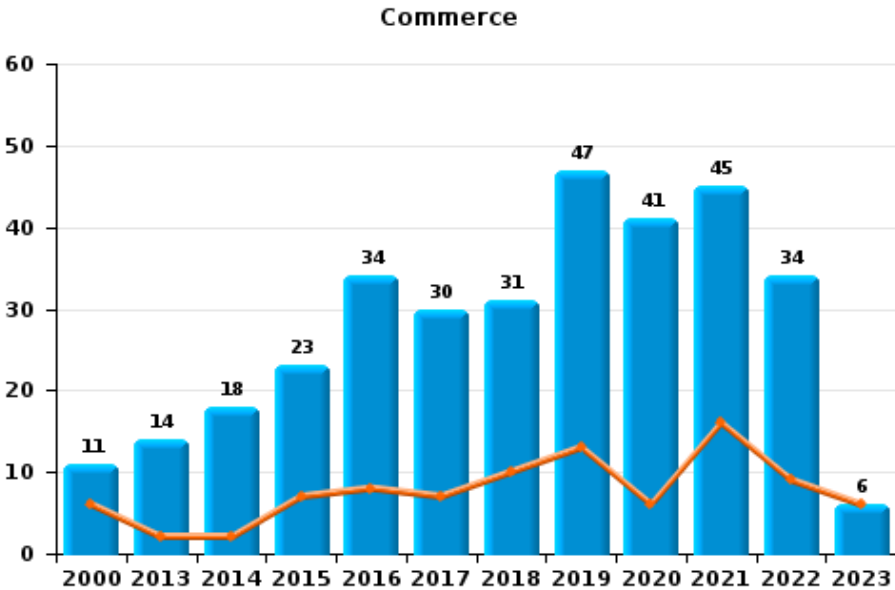
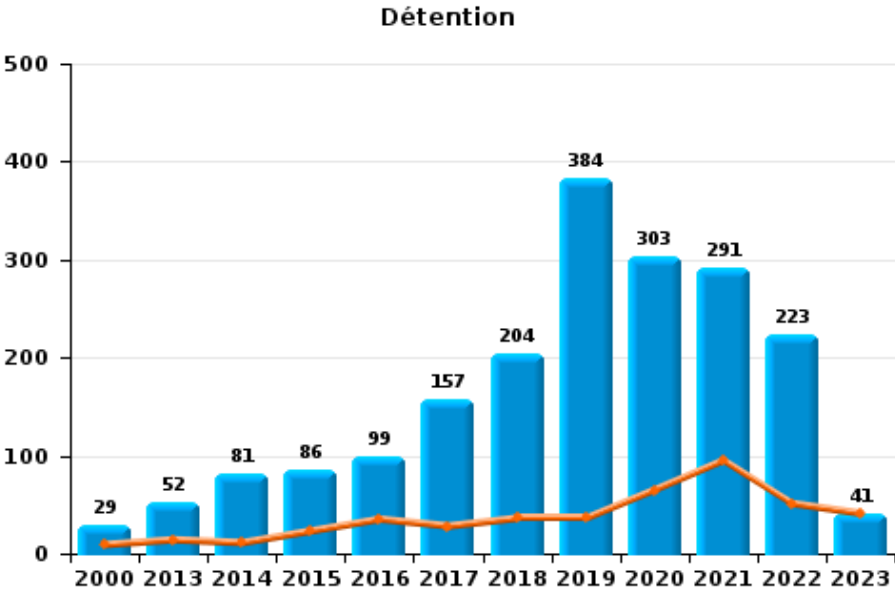


I.4. Catégorie des infractions : Drogues (top 5 des infractions au niveau national 2022)

MINOS

	2000	2013	2014	2015	2016	2017	2018	2019	2020	2021	2022	2023
Détention	29	52	81	86	99	157	204	384	303	291	223	41
Commerce	11	14	18	23	34	30	31	47	41	45	34	6
Fabrication		6	3	11	7	8	15	8	12	8	7	
Usage	9	4	2	5	4	7	5	12	13	4	6	1
Importation et exportation	8	4	2	3	7	3	11	1	6	2	4	1
Autres	2		5	4	6	1	5	5	5	5	2	1
Total	59	80	111	132	157	206	271	457	380	355	276	50

Année	
Trimestre 1	



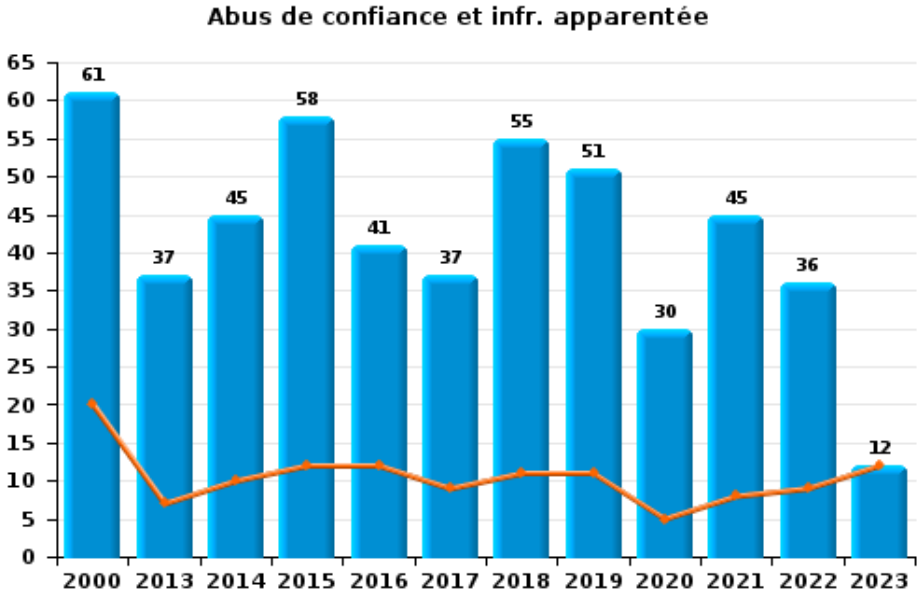
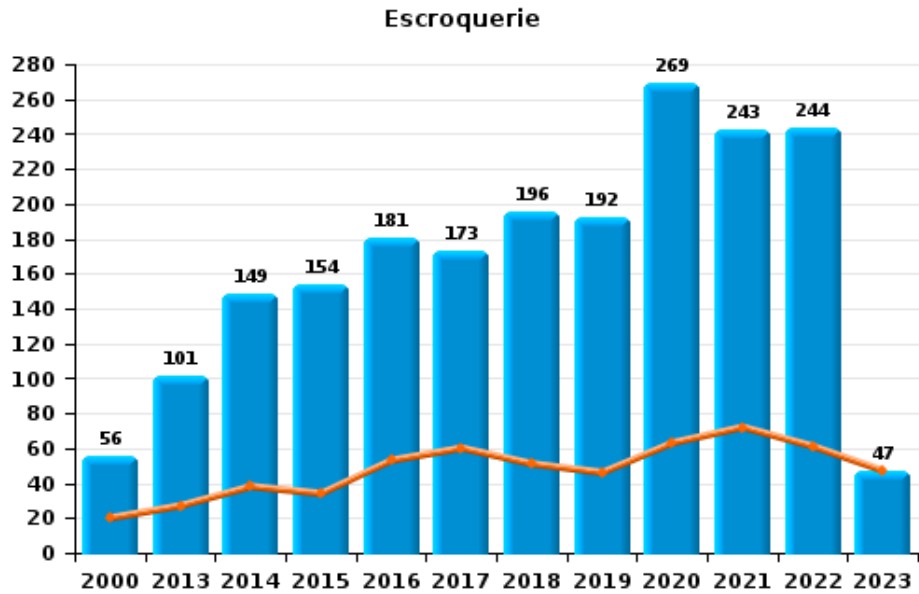
FPF/DGR/DRI/BIPOL - Statistiques policières de criminalité (date de clôture: 22/09/2023)
Les données pour les années 2001 jusqu'à 2012 ne sont plus publiées mais restent disponibles sur demande auprès du service BIPOL.
Les données pour 2023 ne concernent que le 1er trimestre.



I.5. Catégorie des infractions : Fraude (top 5 des infractions au niveau national 2022)

MINOS

	2000	2013	2014	2015	2016	2017	2018	2019	2020	2021	2022	2023
Abus de confiance et infr. apparentées	61	37	45	58	41	37	55	51	30	45	36	12
Détournement et destruction frauduleuse	47	173	174	220	234	254	305	335	322	328	71	5
Escroquerie	56	101	149	154	181	173	196	192	269	243	244	47
Fraudes: Autres	33	14	8	5	4	6	14	51	92	112	58	6
Grivèlerie	92	19	26	14	13	22	12	23	11	7	10	7
Infr. liées à l'insolvabilité		1	7	3	16	7	16	13	13	15	25	3
Recel	9	5	7	3	7	4	4	9	12	5	3	1
Total	298	350	416	457	496	503	602	674	749	755	447	81



STATISTIQUES POLICIERES DE CRIMINALITE

LIEU DE PERPETRATION: ZONE DE POLICE

MINOS

PARTIE II : FIGURES CRIMINELLES / PHENOMENES



MINOS

FC Vol moyen de transport

	2000	2013	2014	2015	2016	2017	2018	2019	2020	2021	2022	2023
Vol de voiture	168	56	48	37	29	26	17	21	12	31	12	4
Vol de moto		4	7	9	9	2	3	2		4	2	1
Carjacking	6	1		3	1	1	1	1			1	1
Homejacking	2	3										
Vol dans les garages	26	6	3	4	4	5				7		
Vol de vélomoteur	67	30	31	35	16	18	11	14	13	10	23	8
Vol de vélo	532	490	571	550	426	425	316	326	257	204	295	91

FC Cambriolage

	2000	2013	2014	2015	2016	2017	2018	2019	2020	2021	2022	2023
Cambriolage dans habitation	767	522	517	510	363	366	396	426	265	275	321	81
Cambriolage ds entreprise ou commerce	202	131	108	123	68	123	105	59	30	33	38	24
Cambriolage ds service public ou bâtiment administ	36	29	48	48	72	76	43	37	19	15	18	7
Vol au béliet	2	2	2				1				1	3
Cambriolage dans bâtiment (total)	990	682	673	681	503	564	544	521	314	322	376	110



FC Vol autre

	2000	2013	2014	2015	2016	2017	2018	2019	2020	2021	2022	2023
Vol à main armée	42	18	13	25	21	12	15	13	6	6	6	2
Vol avec violence sans arme	66	52	47	59	40	49	52	63	30	27	44	13
Vol dans ou sur un véhicule	583	239	297	240	264	249	157	185	95	121	121	40
Sacjacking dans une voiture											1	1
Vol d'armes et explosifs	8	10	7	7	9	11	12	1	3	3	8	2
Steaming		7	1	5	4	3	2	1		1		2
Arrachage de sac à main	6	5	3	1	7		3	2		3	1	
Vol à l'arraché	52	21	15	10	19	9	18	21	6	13	22	5
Vol à la tire	247	291	305	231	177	120	131	86	45	40	39	12
Vol à l'étalage	201	295	259	298	242	243	210	210	153	189	270	85
Vol par ruse	50	36	30	24	34	32	24	28	25	19	20	8
Vol de métaux	5	23	12	9	5	13	7	4	10	1	7	3
Vol sur les chantiers	13	17	20	21	19	12	8	8	10	10	12	4
Home-invasion					1	1		1		1	2	
Vol d'animaux	7	5	2	1	2	3	3	1	5	1	4	
Vol de cargaison		1	2	2	1		3	1	1	1		1

Criminalité ICT

	2000	2013	2014	2015	2016	2017	2018	2019	2020	2021	2022	2023
Fraude de cartes de paiements	6	85	51	65	50	52	55	41	49	58	46	21
Phishing		1	2	2	2	6	16	49	94	107	103	16
Ransomware									1	2	1	1
Shouldersurfing		9	3	4	5	12	11	7	7	5	1	5
Skimming		7	1	3	2		1		2	6		



FC Autre

	2000	2013	2014	2015	2016	2017	2018	2019	2020	2021	2022	2023
Violence contre les métiers d'intérêt général	2	6	5	10	9	14	14	16	14	15	13	7
Viol collectif	2		2		1	2	3			1		1
Graffiti	5	12	9	6	7	15	4	6	7	31	32	3
Dégradation de voiture	105	274	246	200	218	216	224	198	142	160	152	40
Rixe au couteau	1	3	4	3	5	1	4	4	7	6	6	2

PH Violence intrafamiliale (VIF)

	2000	2013	2014	2015	2016	2017	2018	2019	2020	2021	2022	2023
VIF: physique, dans le couple	30	125	109	124	136	149	164	180	165	167	168	41
VIF: physique, envers des descendants	2	15	17	20	24	41	33	48	32	29	44	8
VIF: physique, envers d'autres membres	45	23	27	27	36	46	49	51	56	45	42	10
VIF: sexuelle, dans le couple		2	2	3	2	2	2	2	3	3	1	
VIF: sexuelle, envers des descendants	2	4	1	7	4	1	4	7	3	2		
VIF: sexuelle, envers d'autres membres				2	2		1					
VIF: psychique, dans le couple	92	106	131	126	125	137	123	170	92	100	111	18
VIF: psychique, envers des descendants		8	1	4	15	34	31	43	13	14	21	3
VIF: psychique, envers d'autres membres		12	8	10	15	37	23	19	13	9	10	2
VIF: économique, dans le couple		12	9	11	14	23	17	12	12	6	9	1
VIF: économique, envers des descendants	3		1	1	1	1	1	1	1	3		
VIF: économique, envers d'autres membres	24	9	3	13	12	10	19	13	10	6	10	4



PH Hormones et dopage

	2000	2013	2014	2015	2016	2017	2018	2019	2020	2021	2022	2023
Dopage humain	2	2	4	1	1	1	1	4	2	1	2	
Engraissement illégal					1		1		1		1	

PH Drogues

	2000	2013	2014	2015	2016	2017	2018	2019	2020	2021	2022	2023
Vente de cocaïne	1	1	3	8	10	5	4	12	9	16	10	2
Import-export de cocaïne		1							2			
Production de drogues synthétiques								1	1			
Import-export de drogues synthétiques									3			
Vente de drogues synthétiques	2	2	3	4	4	7	6	6	9	6	6	1
Production de cannabis (culture)		5	3	3	1	6	6	4	6	1	4	
Vente de cannabis en grande quantité			1				1	1			2	
Import-export d'héroïne					1				1			
Vente-traffic d'héroïne					5	1	2	1	1			

PH Trafic d'armes

	2000	2013	2014	2015	2016	2017	2018	2019	2020	2021	2022	2023
Commerce et production d'arme à feu et mun.				1			1					1
Commerce et production d'arme non à feu				1							1	

PH Traite des êtres humains

	2000	2013	2014	2015	2016	2017	2018	2019	2020	2021	2022	2023
TEH - exploitation économique	1			1	2	3		3	3		1	
TEH - exploitation sexuelle		2		2	1	4	3	3	4	3	1	3



PH Violence dans l'espace public

	2000	2013	2014	2015	2016	2017	2018	2019	2020	2021	2022	2023
Violence physique (transport public)	2	9	5	1	4	12	3	10	7	4	6	4
Violence physique (voie publique)	72	100	79	86	102	131	118	108	122	94	108	34
Violence physique (autre endroit public)	4	6	9	8	6	10	13	15	11	7	12	2
Violence physique (endroit accessible au public)	58	50	48	50	62	57	67	76	54	55	80	15
Violence sexuelle (transport public)	2		3		2	2	1	2	2	2	1	2
Violence sexuelle (voie publique)	11	11	5	5	12	12	15	15	14	13	8	4
Violence sexuelle (autre endroit public)	3	1	2	1		2	3	5	2	5	2	
Violence sexuelle (endroit accessible au public)	6	3	9	6	10	8	11	7	4	4	16	6
Violence psychique (transport public)	1	3	2	3	1	2		5	2	6	6	
Violence psychique (voie publique)	47	56	63	50	87	106	93	105	91	81	69	14
Violence psychique (autre endroit public)	4	6	2	4	5	8	5	8	12	4	7	3
Violence psychique (endroit accessible au public)	47	42	36	42	44	47	36	46	34	41	48	13
Vol à main armée (transport public)	1		1									
Vol à main armée (voie publique)	11	3	5	7	8	3	7	6	2	1	1	1
Vol à main armée (autre endroit public)	2	2		3					1			
Vol à main armée (endroit accessible au public)	24	7	7	13	10	7	3	5	2	4	2	1
Vol avec violence sans arme (transport public)	2	1	2	2		2		2	1	2	1	
Vol avec violence sans arme (voie publique)	24	21	17	24	15	18	15	23	5	7	12	5
Vol avec violence sans arme (autre endroit public)	1	2	5		2	1	3	8	1	2	1	
Vol avec violence sans arme (endr. acces. au pub.)	18	12	14	16	18	17	18	10	9	3	12	4



PH Autre

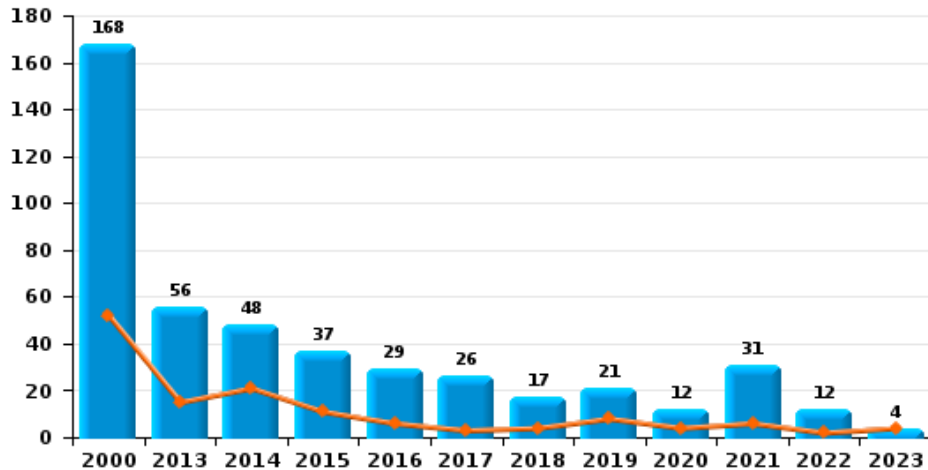
	2000	2013	2014	2015	2016	2017	2018	2019	2020	2021	2022	2023
Faux policiers	1			1			1	1	1		3	
Terrorisme, extrémisme et radicalisme			1	1	4		1	1	1	2		
Cyberharcèlement	4	56	81	78	49	68	67	47	59	50	59	14
Fraude à l'identité	14	29	28	41	46	43	37	55	45	82	72	14



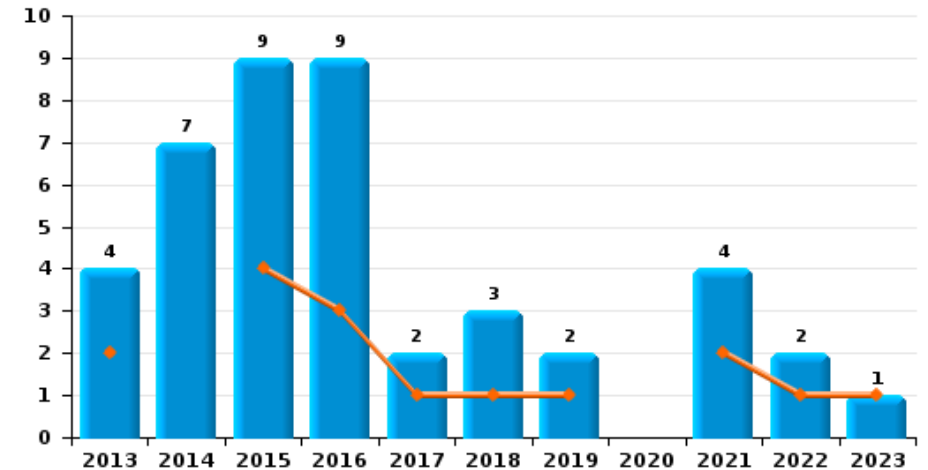
MINOS

Année	
Trimestre 1	

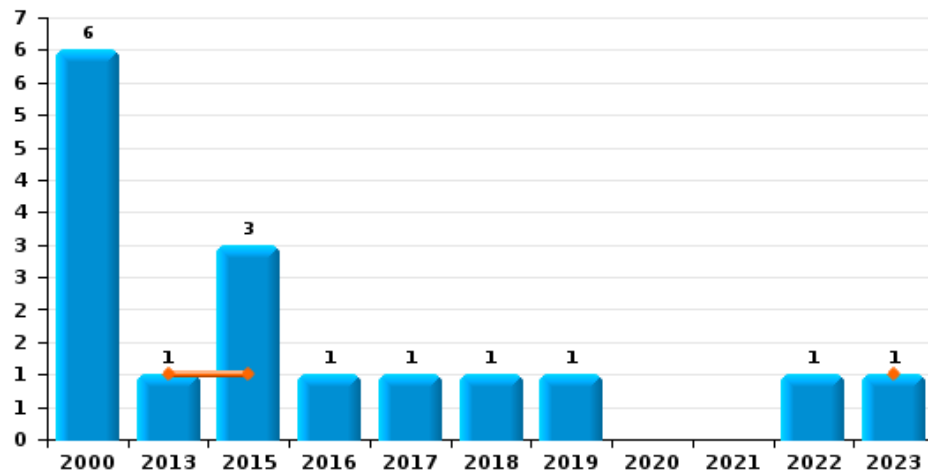
Vol de voiture



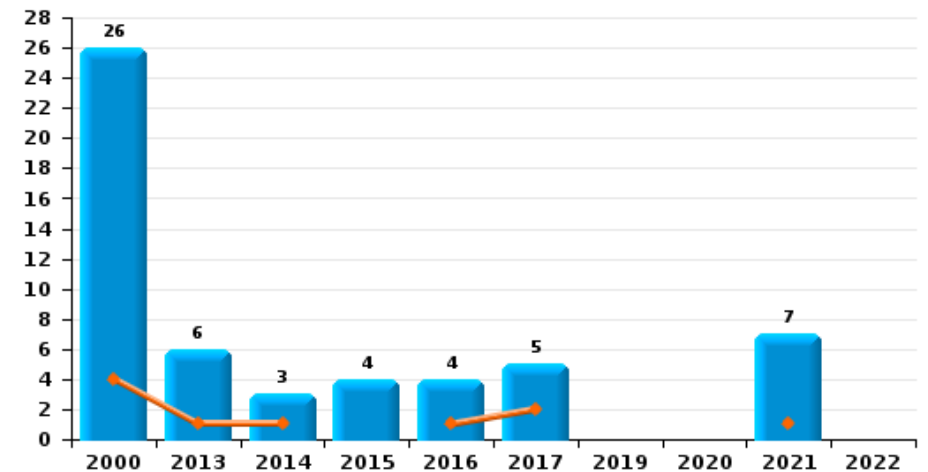
Vol de moto



Carjacking



Vol dans les garages

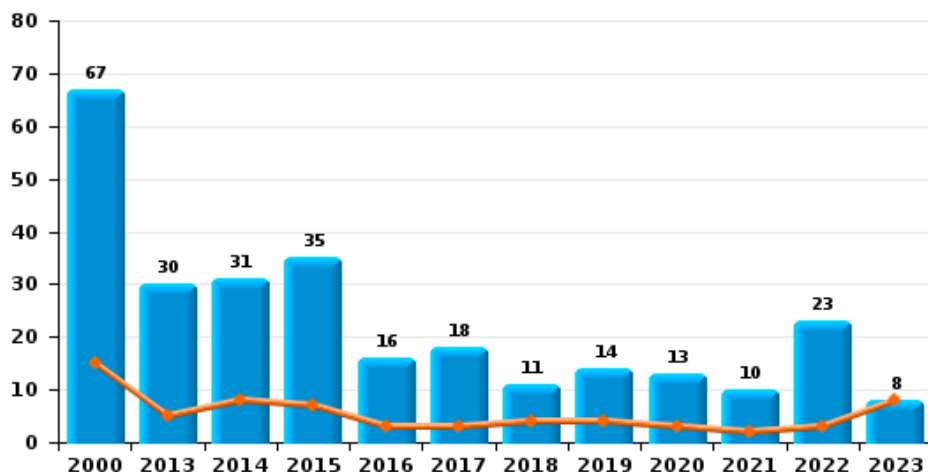




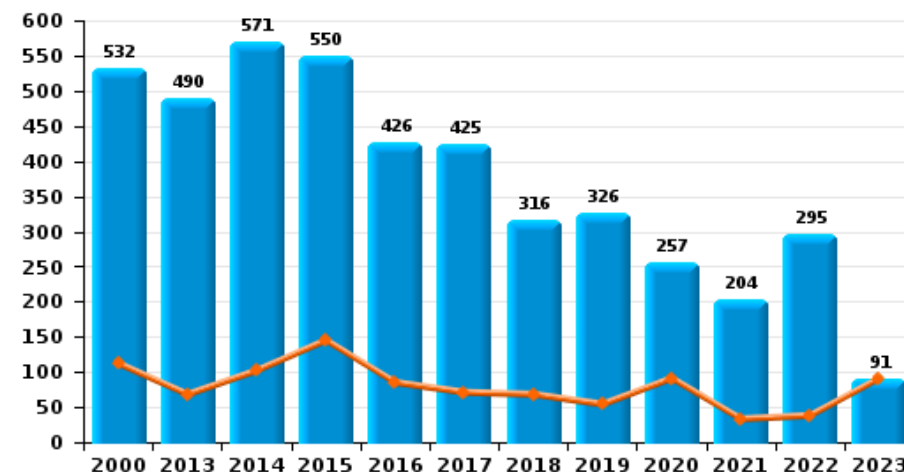
MINOS

Année	
Trimestre 1	

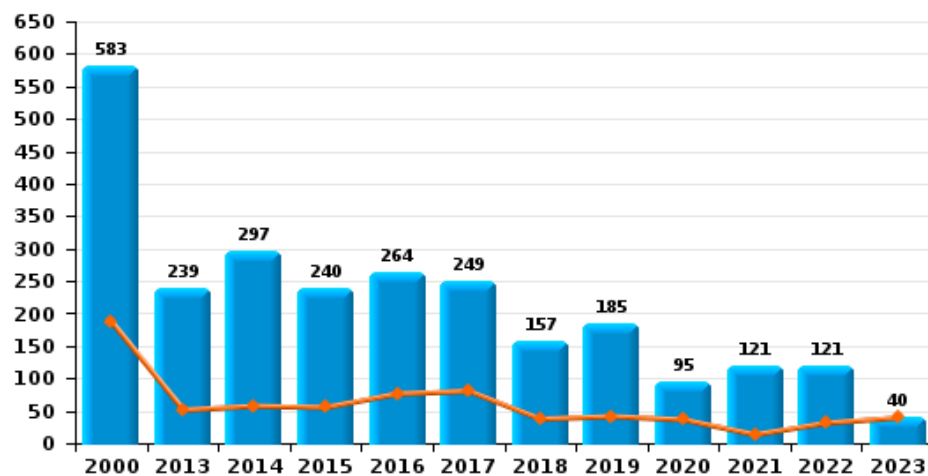
Vol de vélomoteur



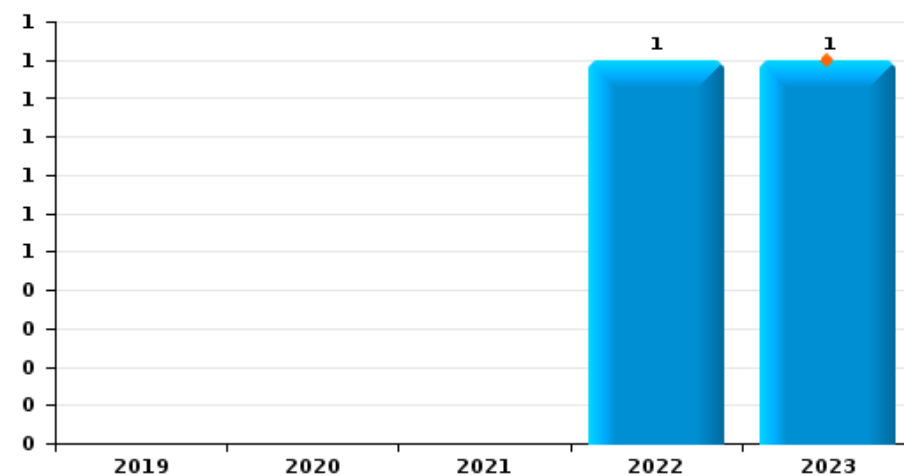
Vol de vélo



Vol dans ou sur un véhicule



Sacjacking dans une voiture

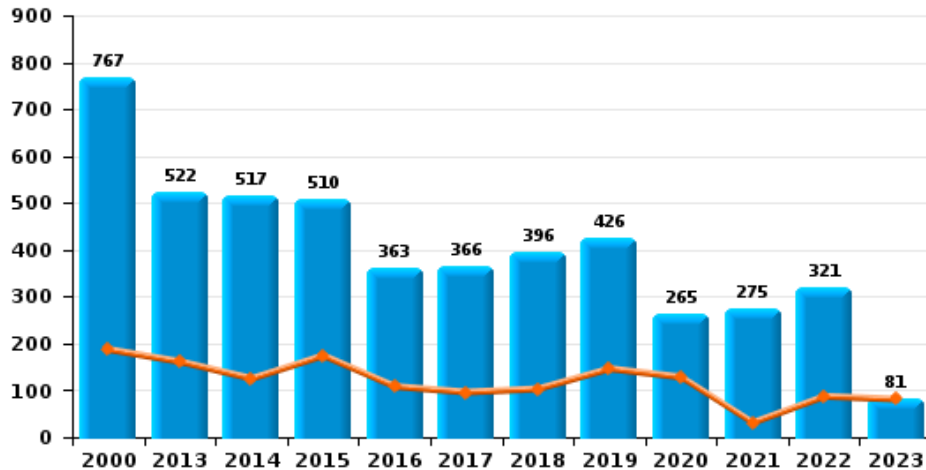




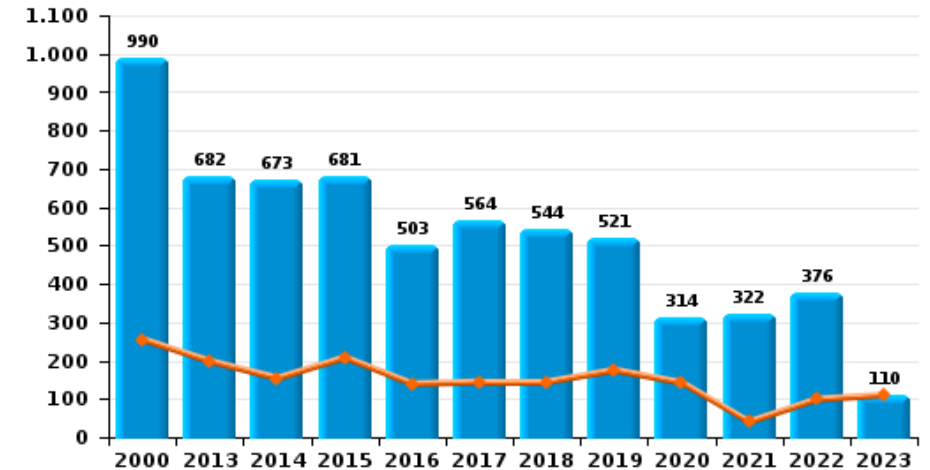
MINOS

Année	
Trimestre 1	

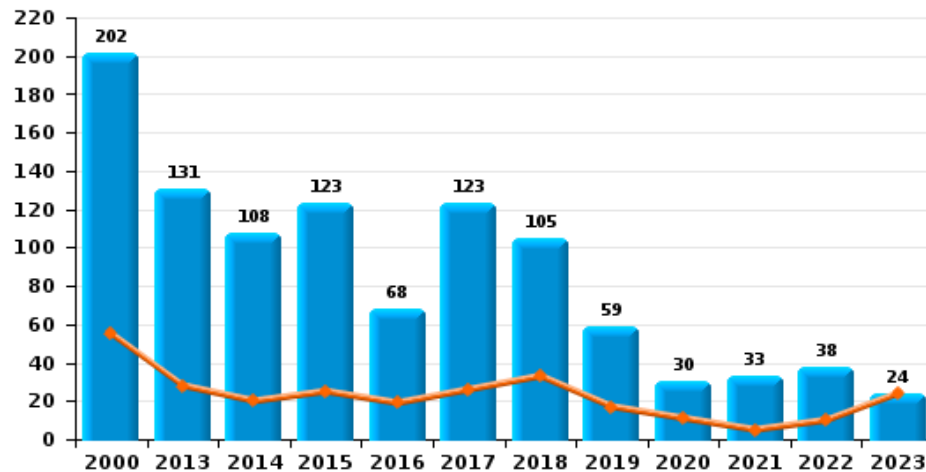
Cambriolage dans habitation



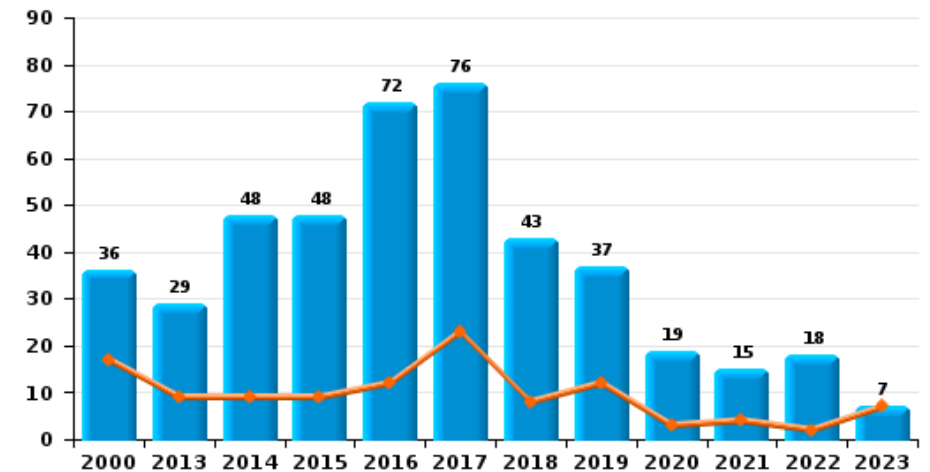
Cambriolage dans bâtiment (total)



Cambriolage ds entreprise ou commerce



Cambriolage ds service public ou bâtiment administ

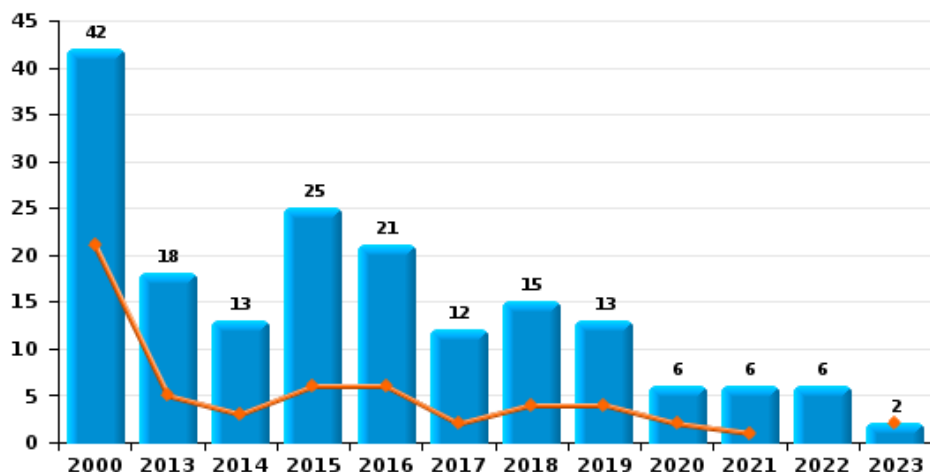




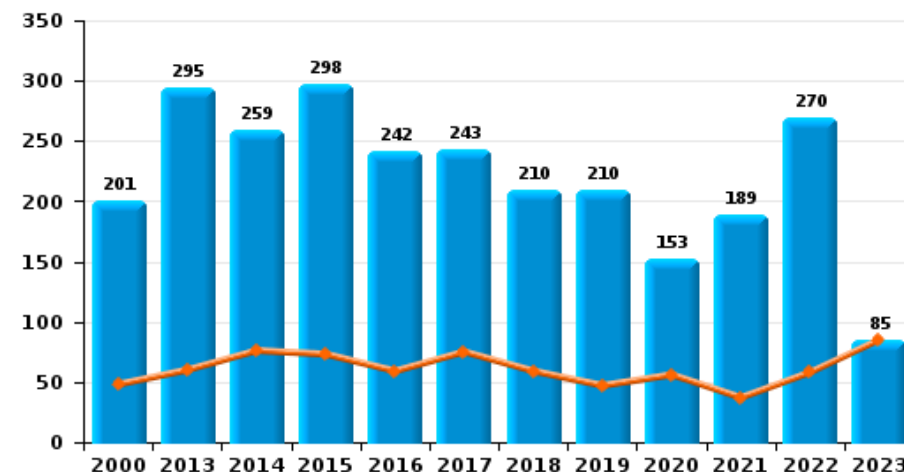
MINOS

Année	
Trimestre 1	

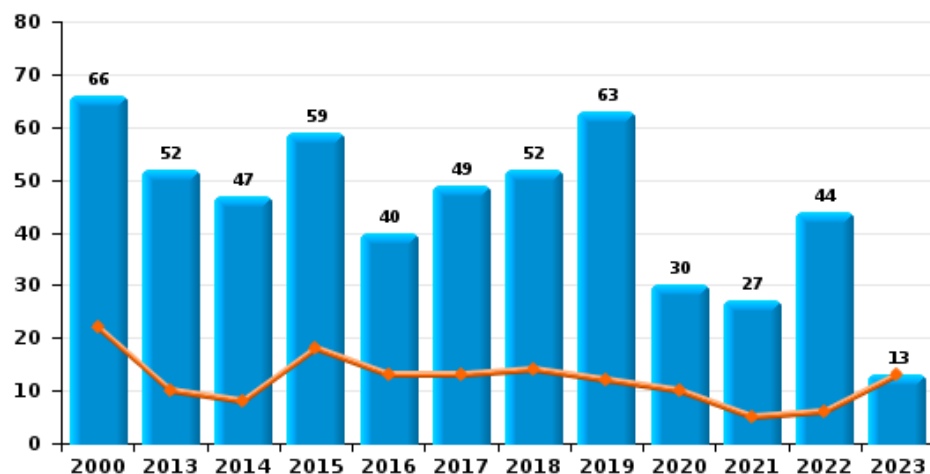
Vol à main armée



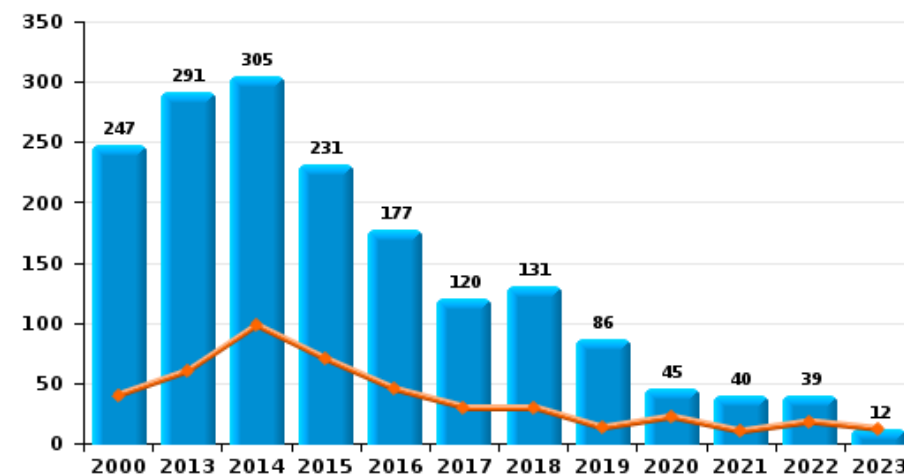
Vol à l'étalage



Vol avec violence sans arme



Vol à la tire

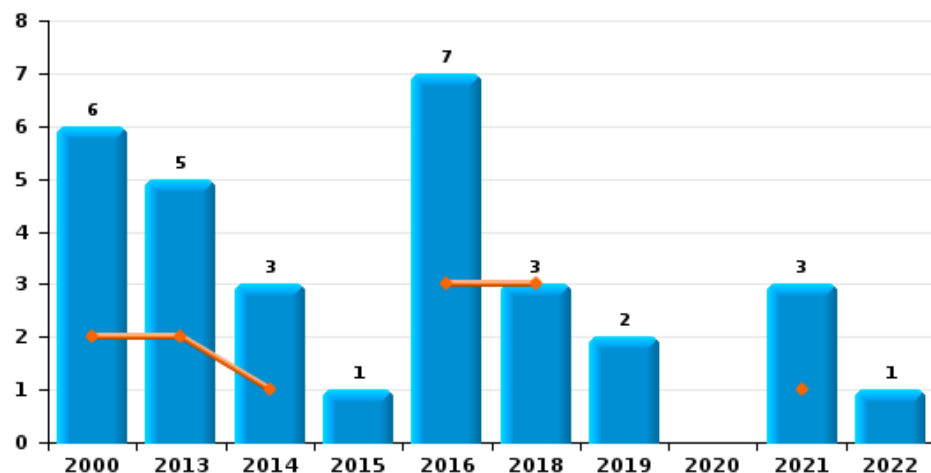




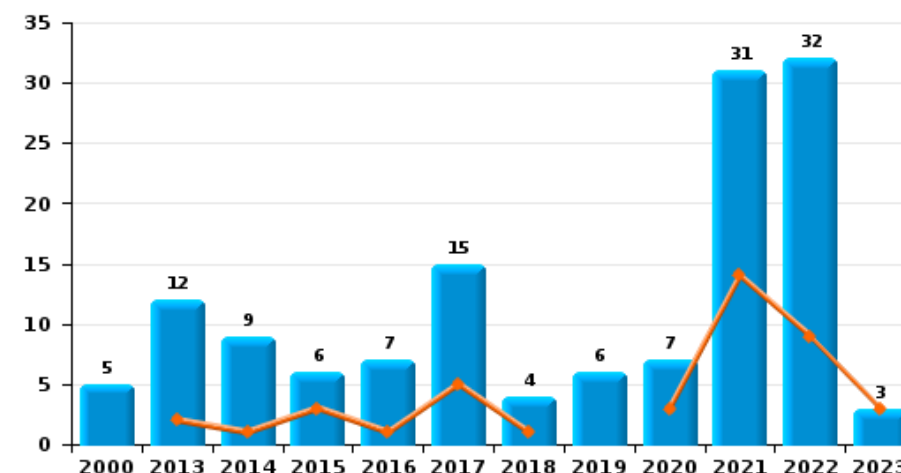
MINOS

Année	
Trimestre 1	

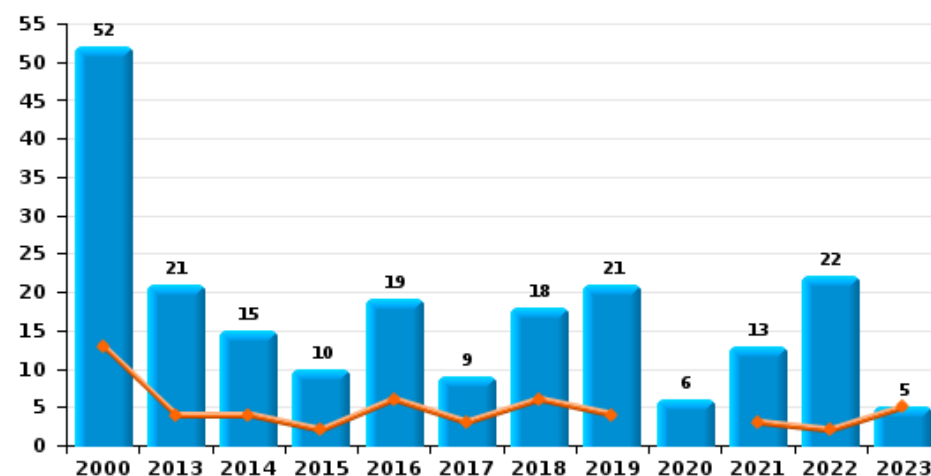
Arrachage de sac à main



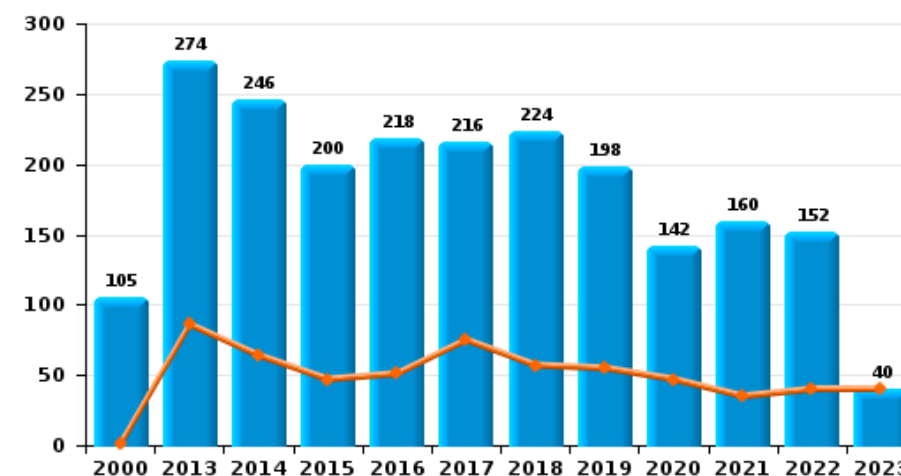
Graffiti



Vol à l'arraché



Dégradation de voiture





MINOS

FC Vol moyen de transport

		2000	2013	2014	2015	2016	2017	2018	2019	2020	2021	2022	2023
Vol de voiture	Trim 1	52	15	21	11	6	3	4	8	4	6	2	4
	Trim 2	27	15	10	7	7	5		7	2	8	2	
	Trim 3	36	12	12	10	8	11	8	1	1	10	4	
	Trim 4	53	14	5	9	8	7	5	5	5	7	4	
Total		168	56	48	37	29	26	17	21	12	31	12	4
Vol de moto	Trim 1		2		4	3	1	1	1		2	1	1
	Trim 2		1	4	5	3		1	1			1	
	Trim 3			1		2	1	1			1		
	Trim 4		1	2		1					1		
Total			4	7	9	9	2	3	2		4	2	1
Carjacking	Trim 1		1		1								1
	Trim 2	2			1	1			1				
	Trim 3	2					1	1					
	Trim 4	2			1							1	
Total		6	1		3	1	1	1	1			1	1
Homejacking	Trim 1		2										
	Trim 2	1	1										
	Trim 3	1											
Total		2	3										
Vol dans les garages	Trim 1	4	1	1		1	2				1		
	Trim 2	6	2	1		1	1				2		
	Trim 3	4	1	1	2		1				2		
	Trim 4	12	2		2	2	1				2		
Total		26	6	3	4	4	5				7		



FC Vol moyen de transport

		2000	2013	2014	2015	2016	2017	2018	2019	2020	2021	2022	2023
Vol de vélomoteur	Trim 1	15	5	8	7	3	3	4	4	3	2	3	8
	Trim 2	18	14	7	11	4	2	2	4	4	2	4	
	Trim 3	14	8	10	12	7	5	4	5	4		5	
	Trim 4	20	3	6	5	2	8	1	1	2	6	11	
Total		67	30	31	35	16	18	11	14	13	10	23	8
Vol de vélo	Trim 1	112	68	102	145	85	71	68	54	91	33	38	91
	Trim 2	150	138	154	124	128	111	107	92	67	48	68	
	Trim 3	150	159	180	154	134	126	76	100	55	68	85	
	Trim 4	120	125	135	127	79	117	65	80	44	55	104	
Total		532	490	571	550	426	425	316	326	257	204	295	91



FC Cambriolage

		2000	2013	2014	2015	2016	2017	2018	2019	2020	2021	2022	2023
Cambriolage dans habitation	Trim 1	187	161	125	174	108	96	103	146	128	31	87	81
	Trim 2	143	112	106	118	75	62	59	75	40	29	69	
	Trim 3	136	107	127	105	75	78	84	84	45	79	70	
	Trim 4	301	142	159	113	105	130	150	121	52	136	95	
Total		767	522	517	510	363	366	396	426	265	275	321	81
Cambriolage ds entreprise ou commerce	Trim 1	55	28	20	25	19	26	33	17	11	5	10	24
	Trim 2	50	32	26	25	11	38	18	18	4	9	13	
	Trim 3	42	28	32	37	15	32	23	4	13	7	5	
	Trim 4	55	43	30	36	23	27	31	20	2	12	10	
Total		202	131	108	123	68	123	105	59	30	33	38	24
Cambriolage ds service public ou bâtiment administ	Trim 1	17	9	9	9	12	23	8	12	3	4	2	7
	Trim 2	9	8	10	16	15	27	4	4	8	3	5	
	Trim 3	3	8	9	5	22	9	14	11	4	5	6	
	Trim 4	7	4	20	18	23	17	17	10	4	3	5	
Total		36	29	48	48	72	76	43	37	19	15	18	7
Vol au béliér	Trim 1		1									1	3
	Trim 2	1	1					1					
	Trim 3	1		2									
Total		2	2	2				1				1	3
Cambriolage dans bâtiment (total)	Trim 1	255	198	154	208	139	144	144	175	142	40	99	110
	Trim 2	198	152	142	159	101	127	81	97	52	41	87	
	Trim 3	180	143	168	147	112	119	121	99	62	91	81	
	Trim 4	357	189	209	167	151	174	198	150	58	150	109	
Total		990	682	673	681	503	564	544	521	314	322	376	110



FC Vol autre

		2000	2013	2014	2015	2016	2017	2018	2019	2020	2021	2022	2023
Vol à main armée	Trim 1	21	5	3	6	6	2	4	4	2	1		2
	Trim 2	7	8	7	7	5	4	2	1		2	1	
	Trim 3	6	3	3	4	2	3	2	5	3	2	2	
	Trim 4	8	2		8	8	3	7	3	1	1	3	
Total		42	18	13	25	21	12	15	13	6	6	6	2
Vol avec violence sans arme	Trim 1	22	10	8	18	13	13	14	12	10	5	6	13
	Trim 2	17	16	11	16	8	12	12	20	5	8	10	
	Trim 3	12	17	18	12	8	8	9	16	5	8	17	
	Trim 4	15	9	10	13	11	16	17	15	10	6	11	
Total		66	52	47	59	40	49	52	63	30	27	44	13
Vol dans ou sur un véhicule	Trim 1	187	52	58	56	77	81	38	42	37	14	32	40
	Trim 2	148	76	68	59	57	70	38	50	23	20	32	
	Trim 3	108	49	101	59	57	61	43	47	20	55	36	
	Trim 4	140	62	70	66	73	37	38	46	15	32	21	
Total		583	239	297	240	264	249	157	185	95	121	121	40
Sacjacking dans une voiture	Trim 1												1
	Trim 4											1	
Total												1	1
Vol d'armes et explosifs	Trim 1	1	1	1	3	1	2	1		1		2	2
	Trim 2	2	5			4	4	1	1	1		1	
	Trim 3	2	3	1	2	1	1	4		1	2	3	
	Trim 4	3	1	5	2	3	4	6			1	2	
Total		8	10	7	7	9	11	12	1	3	3	8	2



FC Vol autre

		2000	2013	2014	2015	2016	2017	2018	2019	2020	2021	2022	2023
Steaming	Trim 1		1			2	2	1					2
	Trim 2		5	1	2								
	Trim 3		1				1	1	1				
	Trim 4				3	2					1		
Total			7	1	5	4	3	2	1		1		2
Arrachage de sac à main	Trim 1	2	2	1		3		3			1		
	Trim 2		1			3							
	Trim 3	1	1	1	1						1	1	
	Trim 4	3	1	1					2		1		
Total		6	5	3	1	7		3	2		3	1	
Vol à l'arraché	Trim 1	13	4	4	2	6	3	6	4		3	2	5
	Trim 2	9	7	1	3	6	2	6	6	1	4	9	
	Trim 3	13	4	6	4	4	1	3	3	3	3	6	
	Trim 4	17	6	4	1	3	3	3	8	2	3	5	
Total		52	21	15	10	19	9	18	21	6	13	22	5
Vol à la tire	Trim 1	40	60	98	70	45	30	30	13	22	10	18	12
	Trim 2	68	77	63	35	30	17	34	21	9	6	3	
	Trim 3	57	64	52	57	48	35	34	21	9	2	12	
	Trim 4	82	90	92	69	54	38	33	31	5	22	6	
Total		247	291	305	231	177	120	131	86	45	40	39	12
Vol à l'étalage	Trim 1	48	60	76	73	59	75	59	47	56	37	58	85
	Trim 2	54	72	57	73	59	56	57	44	26	31	82	
	Trim 3	50	81	68	79	60	57	39	49	42	59	66	
	Trim 4	49	82	58	73	64	55	55	70	29	62	64	
Total		201	295	259	298	242	243	210	210	153	189	270	85



FC Vol autre

		2000	2013	2014	2015	2016	2017	2018	2019	2020	2021	2022	2023
Vol par ruse	Trim 1	16	10	11	11	7	12	10	5	7	2	2	8
	Trim 2	20	8	3	5	6	8	2	4	12	4	5	
	Trim 3	7	9	8	3	4	3	6	6	5	5	10	
	Trim 4	7	9	8	5	17	9	6	13	1	8	3	
Total		50	36	30	24	34	32	24	28	25	19	20	8
Vol de métaux	Trim 1	1	5	3	3		3	4	2	2		4	3
	Trim 2	1	11	3	2	3	4	1	1	5	1	1	
	Trim 3		5	6	1		3	2		2		1	
	Trim 4	3	2		3	2	3		1	1		1	
Total		5	23	12	9	5	13	7	4	10	1	7	3
Vol sur les chantiers	Trim 1	2	4	8	9	6	3	5	2	3	4	3	4
	Trim 2	5	2	3	2	6	5	2	3	6		4	
	Trim 3	3	6	4	4	1	2			1	4	1	
	Trim 4	3	5	5	6	6	2	1	3		2	4	
Total		13	17	20	21	19	12	8	8	10	10	12	4
Home-invasion	Trim 1						1		1				
	Trim 2					1							
	Trim 3										1	1	
	Trim 4											1	
Total						1	1		1		1	2	
Vol d'animaux	Trim 1	1		1	1			1				2	
	Trim 2	3	2	1		1	3	1					
	Trim 3	2	3			1		1		1	1		
	Trim 4	1							1	4		2	
Total		7	5	2	1	2	3	3	1	5	1	4	



FC Vol autre

		2000	2013	2014	2015	2016	2017	2018	2019	2020	2021	2022	2023
Vol de cargaison	Trim 1				1			2		1	1		1
	Trim 2		1		1								
	Trim 3			1		1			1				
	Trim 4			1				1					
Total			1	2	2	1		3	1	1	1		1



Criminalité ICT

		2000	2013	2014	2015	2016	2017	2018	2019	2020	2021	2022	2023
Fraude de cartes de paiements	Trim 1	1	26	16	14	15	13	13	12	16	13	5	21
	Trim 2	5	23	18	8	11	18	11	7	8	10	5	
	Trim 3		27	6	29	15	10	15	11	18	17	17	
	Trim 4		9	11	14	9	11	16	11	7	18	19	
Total		6	85	51	65	50	52	55	41	49	58	46	21
Phishing	Trim 1						1	2	14	17	33	43	16
	Trim 2		1					6	3	31	22	24	
	Trim 3			1	1		3	4	11	20	23	10	
	Trim 4			1	1	2	2	4	21	26	29	26	
Total			1	2	2	2	6	16	49	94	107	103	16
Ransomware	Trim 1										1	1	1
	Trim 2										1		
	Trim 4									1			
Total										1	2	1	1
Shouldersurfing	Trim 1		2		3	1	3	2	1	5	2		5
	Trim 2		1	1				1	2	1			
	Trim 3		6	1		3	4	6	3		1		
	Trim 4			1	1	1	5	2	1	1	2	1	
Total			9	3	4	5	12	11	7	7	5	1	5
Skimming	Trim 1		2					1			5		
	Trim 2		1		1								
	Trim 3		4			2					1		
	Trim 4			1	2					2			
Total			7	1	3	2		1		2	6		



FC Autre

		2000	2013	2014	2015	2016	2017	2018	2019	2020	2021	2022	2023
Violence contre les métiers d'intérêt général	Trim 1		2	4	2		3	6	5	2	3	6	7
	Trim 2		1		2	4	5	1	4	3	5		
	Trim 3		1	1	3	3	2	4	4	4	5	4	
	Trim 4	2	2		3	2	4	3	3	5	2	3	
Total		2	6	5	10	9	14	14	16	14	15	13	7
Viol collectif	Trim 1					1		2					1
	Trim 2	1					1	1			1		
	Trim 3	1		1			1						
	Trim 4			1									
Total		2		2		1	2	3			1		1
Graffiti	Trim 1		2	1	3	1	5	1		3	14	9	3
	Trim 2	1	4	5	2	1	4	1	1		7	8	
	Trim 3		4		1	5	3		3	2	6	8	
	Trim 4	4	2	3			3	2	2	2	4	7	
Total		5	12	9	6	7	15	4	6	7	31	32	3
Dégradation de voiture	Trim 1	1	86	64	47	51	75	57	55	47	35	40	40
	Trim 2	11	60	69	63	55	52	47	50	28	34	48	
	Trim 3	42	70	57	39	69	50	55	38	37	49	31	
	Trim 4	51	58	56	51	43	39	65	55	30	42	33	
Total		105	274	246	200	218	216	224	198	142	160	152	40
Rixe au couteau	Trim 1	1		3	1			1	1	3	2	1	2
	Trim 2				1	4			1	3	2		
	Trim 3		1	1	1	1			1	1		3	
	Trim 4		2				1	3	1		2	2	
Total		1	3	4	3	5	1	4	4	7	6	6	2



PH Violence intrafamiliale (VIF)

		2000	2013	2014	2015	2016	2017	2018	2019	2020	2021	2022	2023
VIF: physique, dans le couple	Trim 1	5	40	28	31	27	40	31	53	41	46	39	41
	Trim 2	5	29	26	29	43	30	36	38	38	37	34	
	Trim 3	11	36	31	37	36	35	54	38	49	39	48	
	Trim 4	9	20	24	27	30	44	43	51	37	45	47	
Total		30	125	109	124	136	149	164	180	165	167	168	41
VIF: physique, envers des descendants	Trim 1		3	3	5	6	13	4	14	7	13	13	8
	Trim 2		5	7	5	4	9	7	8	3	12	10	
	Trim 3	1	4	1	4	5	8	12	15	12	3	12	
	Trim 4	1	3	6	6	9	11	10	11	10	1	9	
Total		2	15	17	20	24	41	33	48	32	29	44	8
VIF: physique, envers d'autres membres	Trim 1	12	2	7	2	10	9	13	8	19	14	8	10
	Trim 2	11	5	7	9	7	15	11	8	12	12	17	
	Trim 3	11	10	3	9	9	14	15	17	15	13	13	
	Trim 4	11	6	10	7	10	8	10	18	10	6	4	
Total		45	23	27	27	36	46	49	51	56	45	42	10
VIF: sexuelle, dans le couple	Trim 1		1					1		1	1		
	Trim 2			1	1	2	1	1	1	2	1		
	Trim 3		1	1	2		1				1	1	
	Trim 4								1				
Total			2	2	3	2	2	2	2	3	3	1	
VIF: sexuelle, envers des descendants	Trim 1		2		1	2			1	1	1		
	Trim 2	1	1		2	2		2	3	1			
	Trim 3				4			1	3	1	1		
	Trim 4	1	1	1			1	1					
Total		2	4	1	7	4	1	4	7	3	2		



PH Violence intrafamiliale (VIF)

		2000	2013	2014	2015	2016	2017	2018	2019	2020	2021	2022	2023
VIF: sexuelle, envers d'autres membres	Trim 1					1							
	Trim 3			2	1		1						
	Total			2	2		1						
VIF: psychique, dans le couple	Trim 1	25	13	30	31	25	35	32	43	31	32	28	18
	Trim 2	20	22	32	35	34	32	24	53	24	26	28	
	Trim 3	22	38	31	36	34	33	31	51	18	24	34	
	Trim 4	25	33	38	24	32	37	36	23	19	18	21	
	Total	92	106	131	126	125	137	123	170	92	100	111	18
VIF: psychique, envers des descendants	Trim 1		2			3	6	12	14	3	6	5	3
	Trim 2		2		1	5	10	2	15	3	1	8	
	Trim 3		2		2	2	4	9	8	3	4	8	
	Trim 4		2	1	1	5	14	8	6	4	3		
	Total		8	1	4	15	34	31	43	13	14	21	3
VIF: psychique, envers d'autres membres	Trim 1		1	1		3	7	7	3	6	5	4	2
	Trim 2		5		4		15	3	6	4	2	2	
	Trim 3		2	3	1	6	5	8	5	3	2	2	
	Trim 4		4	4	5	6	10	5	5			2	
	Total		12	8	10	15	37	23	19	13	9	10	2
VIF: économique, dans le couple	Trim 1		1	2	3	3	3	7	3	5	3	2	1
	Trim 2		2		5		5	2	5	3		2	
	Trim 3		3	4	2	7	7	4	1	3	3	4	
	Trim 4		6	3	1	4	8	4	3	1		1	
	Total		12	9	11	14	23	17	12	12	6	9	1



PH Violence intrafamiliale (VIF)

		2000	2013	2014	2015	2016	2017	2018	2019	2020	2021	2022	2023
VIF: économique, envers des descendants	Trim 1										1		
	Trim 2	1			1	1	1		1	1	1		
	Trim 3										1		
	Trim 4	2		1				1					
Total		3		1	1	1	1	1	1	1	3		
VIF: économique, envers d'autres membres	Trim 1	4	3	1	3		1	8	3	2	3	4	4
	Trim 2	5	3		5	1	2	2	4	2			
	Trim 3	6	3	2	5	2	4	3	4	4	1	3	
	Trim 4	9				9	3	6	2	2	2	3	
Total		24	9	3	13	12	10	19	13	10	6	10	4



PH Hormones et dopage

		2000	2013	2014	2015	2016	2017	2018	2019	2020	2021	2022	2023
Dopage humain	Trim 1					1	1		1	1	1		
	Trim 2	2	1						1			1	
	Trim 3		1	3				1	1				
	Trim 4			1	1				1	1		1	
Total		2	2	4	1	1	1	1	4	2	1	2	
Engraissement illégal	Trim 2											1	
	Trim 3					1							
	Trim 4							1		1			
Total						1		1		1		1	



PH Drogues

		2000	2013	2014	2015	2016	2017	2018	2019	2020	2021	2022	2023
Vente de cocaïne	Trim 1	1			3		3	1	3	2	3	3	2
	Trim 2			1		3	1		2	1	1	6	
	Trim 3		1	1	2	2	1	3	3	2	3	1	
	Trim 4			1	3	5			4	4	9		
Total		1	1	3	8	10	5	4	12	9	16	10	2
Import-export de cocaïne	Trim 1		1							1			
	Trim 2									1			
Total			1							2			
Production de drogues synthétiques	Trim 2								1				
	Trim 4									1			
Total									1	1			
Import-export de drogues synthétiques	Trim 3									1			
	Trim 4									2			
Total										3			
Vente de drogues synthétiques	Trim 1	1				1	2	1		2	2	1	1
	Trim 2	1	1	2	1		3		3	3	3	3	
	Trim 3				1	1	1	4	2	1			
	Trim 4		1	1	2	2	1	1	1	3	1	2	
Total		2	2	3	4	4	7	6	6	9	6	6	1
Production de cannabis (culture)	Trim 1		3	2	1	1	2	1	2	1		1	
	Trim 2		2	1				3	1	1		1	
	Trim 3				1		2		1	2		1	
	Trim 4				1		2	2		2	1	1	
Total			5	3	3	1	6	6	4	6	1	4	



PH Drogues

		2000	2013	2014	2015	2016	2017	2018	2019	2020	2021	2022	2023
Vente de cannabis en grande quantité	Trim 1							1					
	Trim 2								1			1	
	Trim 4			1								1	
	Total			1				1	1			2	
Import-export d'héroïne	Trim 3					1							
	Trim 4									1			
	Total					1				1			
Vente-traffic d héroïne	Trim 1					1	1	1					
	Trim 2					1							
	Trim 3					3		1					
	Trim 4								1	1			
	Total					5	1	2	1	1			



PH Trafic d'armes

		2000	2013	2014	2015	2016	2017	2018	2019	2020	2021	2022	2023
Commerce et production d'arme à feu et mun.	Trim 1												1
	Trim 3			1				1					
	Total			1				1					1
Commerce et production d'arme non à feu	Trim 2											1	
	Trim 3			1									
	Total			1								1	



PH Traite des êtres humains

		2000	2013	2014	2015	2016	2017	2018	2019	2020	2021	2022	2023
TEH - exploitation économique	Trim 1				2				1			1	
	Trim 2			1						3			
	Trim 3	1					2						
	Trim 4						1		2				
Total		1			1	2	3		3	3		1	
TEH - exploitation sexuelle	Trim 1			1			3		2	1	1	1	3
	Trim 2		1				1	3		2			
	Trim 3			1	1					1			
	Trim 4		1						1		2		
Total			2		2	1	4	3	3	4	3	1	3



PH Violence dans l'espace public

		2000	2013	2014	2015	2016	2017	2018	2019	2020	2021	2022	2023
Violence physique (transport public)	Trim 1		2	3			1	1	2	1		2	4
	Trim 2	1	1		1	2	1	1	3	2	3	1	
	Trim 3		4	2			4	1	2	1		1	
	Trim 4	1	2			2	6		3	3	1	2	
Total		2	9	5	1	4	12	3	10	7	4	6	4
Violence physique (voie publique)	Trim 1	11	29	22	26	23	23	22	22	30	19	28	34
	Trim 2	18	24	25	24	20	37	35	25	36	21	25	
	Trim 3	26	32	17	11	30	36	29	27	30	30	33	
	Trim 4	17	15	15	25	29	35	32	34	26	24	22	
Total		72	100	79	86	102	131	118	108	122	94	108	34
Violence physique (autre endroit public)	Trim 1	1	2	2	2	2		2	1	4	3	2	2
	Trim 2		2	4	2	1	3	6	6	3	1	3	
	Trim 3	1	1	2	3	1	2	3	4	4	2	5	
	Trim 4	2	1	1	1	2	5	2	4		1	2	
Total		4	6	9	8	6	10	13	15	11	7	12	2
Violence physique (endroit accessible au public)	Trim 1	18	12	14	15	20	14	14	19	19	12	24	15
	Trim 2	14	12	9	14	15	16	16	22	8	14	25	
	Trim 3	12	14	14	10	15	13	19	19	17	12	15	
	Trim 4	14	12	11	11	12	14	18	16	10	17	16	
Total		58	50	48	50	62	57	67	76	54	55	80	15
Violence sexuelle (transport public)	Trim 1	2							1				2
	Trim 2			1			2	1		1	1	1	
	Trim 3			1									
	Trim 4			1		2			1	1	1		
Total		2		3		2	2	1	2	2	2	1	2



PH Violence dans l'espace public

		2000	2013	2014	2015	2016	2017	2018	2019	2020	2021	2022	2023
Violence sexuelle (voie publique)	Trim 1	1	3	1	1	2	3	3	6	4	4		4
	Trim 2	1	3	1	2	5	4	3	5	4	7	3	
	Trim 3	6	3	2	1	1	1	7	1	1	2	4	
	Trim 4	3	2	1	1	4	4	2	3	5		1	
Total		11	11	5	5	12	12	15	15	14	13	8	4
Violence sexuelle (autre endroit public)	Trim 1	2									2		
	Trim 2	1			1		1	3	2			1	
	Trim 3		1	2					1	2	3	1	
	Trim 4						1		2				
Total		3	1	2	1		2	3	5	2	5	2	
Violence sexuelle (endroit accessible au public)	Trim 1			1	2			4	1			3	6
	Trim 2		1	2	3	1	3	1	1	1	2	4	
	Trim 3	3	1	2	1	5	2	3		2	1	4	
	Trim 4	3	1	4		4	3	3	5	1	1	5	
Total		6	3	9	6	10	8	11	7	4	4	16	6
Violence psychique (transport public)	Trim 1				1				3	1	4		
	Trim 2	1			1	1	1			1	1	3	
	Trim 3		2	1	1		1		1		1	3	
	Trim 4		1	1					1				
Total		1	3	2	3	1	2		5	2	6	6	
Violence psychique (voie publique)	Trim 1	14	11	17	13	23	33	29	28	28	22	14	14
	Trim 2	10	14	19	8	27	24	19	28	28	26	20	
	Trim 3	13	12	12	17	22	23	22	25	16	12	17	
	Trim 4	10	19	15	12	15	26	23	24	19	21	18	
Total		47	56	63	50	87	106	93	105	91	81	69	14



PH Violence dans l'espace public

		2000	2013	2014	2015	2016	2017	2018	2019	2020	2021	2022	2023
Violence psychique (autre endroit public)	Trim 1	3	2		1		2	1	2	5	1		3
	Trim 2		2		1		2	1	1	4	2	2	
	Trim 3			2	1	3	2	1	5	2		2	
	Trim 4	1	2		1	2	2	2		1	1	3	
Total		4	6	2	4	5	8	5	8	12	4	7	3
Violence psychique (endroit accessible au public)	Trim 1	16	15	11	13	13	8	8	9	10	11	9	13
	Trim 2	21	9	8	9	10	12	12	15	7	9	14	
	Trim 3	3	14	9	8	11	17	8	13	9	13	10	
	Trim 4	7	4	8	12	10	10	8	9	8	8	15	
Total		47	42	36	42	44	47	36	46	34	41	48	13
Vol à main armée (transport public)	Trim 2			1									
	Trim 4	1											
Total		1		1									
Vol à main armée (voie publique)	Trim 1	4	1	1	1	1		1	2				1
	Trim 2	3	2	2	1	1	1	1					
	Trim 3	1		2	1		1	1	1	1	1		
	Trim 4	3			4	6	1	4	3	1		1	
Total		11	3	5	7	8	3	7	6	2	1	1	1
Vol à main armée (autre endroit public)	Trim 1	2			1					1			
	Trim 2		1										
	Trim 3		1										
	Trim 4				2								
Total		2	2		3					1			



PH Violence dans l'espace public

		2000	2013	2014	2015	2016	2017	2018	2019	2020	2021	2022	2023
Vol à main armée (endroit accessible au public)	Trim 1	13	2	2	4	4		2	1		1		1
	Trim 2	2	2	4	5	2	3		1		1	1	
	Trim 3	5	1	1	3	2	2		3	2	1		
	Trim 4	4	2		1	2	2	1			1	1	
Total		24	7	7	13	10	7	3	5	2	4	2	1
Vol avec violence sans arme (transport public)	Trim 1		1		2				2				
	Trim 2	1											
	Trim 3										2	1	
	Trim 4	1		2			2			1			
Total		2	1	2	2		2		2	1	2	1	
Vol avec violence sans arme (voie publique)	Trim 1	6	4	2	5	5	6	6	2	2	2	2	5
	Trim 2	8	8	5	7	3	2	2	6		2	4	
	Trim 3	5	5	8	6	3	3	4	6		2	3	
	Trim 4	5	4	2	6	4	7	3	9	3	1	3	
Total		24	21	17	24	15	18	15	23	5	7	12	5
Vol avec violence sans arme (autre endroit public)	Trim 1	1		3		1		1		1			
	Trim 2		1	1			1	1	2			1	
	Trim 3		1						4				
	Trim 4			1		1		1	2		2		
Total		1	2	5		2	1	3	8	1	2	1	
Vol avec violence sans arme (endr. acces. au pub.)	Trim 1	6	2	3	5	6	4	3	2	3		2	4
	Trim 2	6	4	2	3	4	5	5	5		2	2	
	Trim 3	1	4	7	3	4	3		2	2	1	3	
	Trim 4	5	2	2	5	4	5	10	1	4		5	
Total		18	12	14	16	18	17	18	10	9	3	12	4



PH Autre

		2000	2013	2014	2015	2016	2017	2018	2019	2020	2021	2022	2023
Faux policiers	Trim 1	1										1	
	Trim 2				1			1					
	Trim 3								1			2	
	Trim 4									1			
	Total	1			1			1	1	1		3	
Terrorisme, extrémisme et radicalisme	Trim 1				1						1		
	Trim 2					1		1		1			
	Trim 3			1		1			1				
	Trim 4					2					1		
	Total			1	1	4		1	1	1	2		
Cyberharcèlement	Trim 1	1	7	14	28	17	16	18	12	13	16	14	14
	Trim 2		10	21	17	16	13	11	7	15	20	8	
	Trim 3	3	16	27	14	8	17	16	8	12	9	24	
	Trim 4		23	19	19	8	22	22	20	19	5	13	
	Total	4	56	81	78	49	68	67	47	59	50	59	14
Fraude à l'identité	Trim 1	5	13	8	8	16	8	13	19	18	23	19	14
	Trim 2	6	4	3	5	13	7	5	9	8	10	18	
	Trim 3	1	7	7	13	8	12	11	10	8	23	15	
	Trim 4	2	5	10	15	9	16	8	17	11	26	20	
	Total	14	29	28	41	46	43	37	55	45	82	72	14



MINOS

2022

FC Vol moyen de transport

	Jan	Fév	Mar	Avr	Mai	Juin	Juil	Août	Sep	Oct	Nov	Déc	Total
Vol de voiture	1	1		2				2	2	1		3	12
Vol de moto	1					1							2
Carjacking												1	1
Vol de vélomoteur	1	2			3	1	1	1	3	3	4	4	23
Vol de vélo	14	11	13	22	24	22	33	25	27	33	41	30	295

FC Cambriolage

	Jan	Fév	Mar	Avr	Mai	Juin	Juil	Août	Sep	Oct	Nov	Déc	Total
Cambriolage dans habitation	19	35	33	20	31	18	27	29	14	19	43	33	321
Cambriolage ds entreprise ou commerce	2	3	5	6	3	4	2	2	1	1	3	6	38
Cambriolage ds service public ou bâtiment administ	1	1		3	1	1	3	3		2	3		18
Vol au bélier		1											1
Cambriolage dans bâtiment (total)	22	39	38	29	35	23	32	34	15	22	49	38	376



FC Vol autre

	Jan	Fév	Mar	Avr	Mai	Juin	Juil	Août	Sep	Oct	Nov	Déc	Total
Vol à main armée				1				1	1		2	1	6
Vol avec violence sans arme	3	2	1	4	5	1	7	5	5	3	5	3	44
Vol dans ou sur un véhicule	5	9	18	9	15	8	11	15	10	10	7	4	121
Sacjacking dans une voiture										1			1
Vol d'armes et explosifs	1		1			1	1	2		1		1	8
Arrachage de sac à main							1						1
Vol à l'arraché	1		1	3	4	2	4		2	1	3	1	22
Vol à la tire	7	8	3	1	2		6	2	4	1	5		39
Vol à l'étalage	21	18	19	23	29	30	12	20	34	19	26	19	270
Vol par ruse		2		2		3	3	5	2	1	2		20
Vol de métaux	3		1			1	1				1		7
Vol sur les chantiers	1	1	1	2		2	1			1	1	2	12
Home-invasion									1			1	2
Vol d'animaux	1	1									1	1	4

Criminalité ICT

	Jan	Fév	Mar	Avr	Mai	Juin	Juil	Août	Sep	Oct	Nov	Déc	Total
Fraude de cartes de paiements	2	1	2	3	1	1	11	2	4	10	5	4	46
Phishing	16	15	12	6	10	8	5	2	3	9	10	7	103
Ransomware		1											1
Shouldersurfing												1	1

FC Autre

	Jan	Fév	Mar	Avr	Mai	Juin	Juil	Août	Sep	Oct	Nov	Déc	Total
Violence contre les métiers d'intérêt général	1	2	3				1	1	2		1	2	13
Graffiti	2	3	4	1	3	4	3	3	2	4	2	1	32
Dégradation de voiture	7	19	14	31	10	7	9	8	14	8	13	12	152
Rixe au couteau			1					3			2		6



PH Violence intrafamiliale (VIF)

	Jan	Fév	Mar	Avr	Mai	Juin	Juil	Août	Sep	Oct	Nov	Déc	Total
VIF: physique, dans le couple	10	14	15	13	11	10	16	18	14	14	20	13	168
VIF: physique, envers des descendants	3	6	4	7	2	1	1	4	7	2	5	2	44
VIF: physique, envers d'autres membres	4	1	3	5	6	6	1	5	7		3	1	42
VIF: sexuelle, dans le couple								1					1
VIF: psychique, dans le couple	12	8	8	13	6	9	11	13	10	9	8	4	111
VIF: psychique, envers des descendants	1	3	1	4	3	1	5	1	2				21
VIF: psychique, envers d'autres membres	1	2	1			2		1	1		1	1	10
VIF: économique, dans le couple		2		2			2	1	1		1		9
VIF: économique, envers d'autres membres	2		2						3	1	1	1	10

PH Hormones et dopage

	Avr	Juin	Oct	Total
Dopage humain		1	1	2
Engraissement illégal	1			1

PH Drogues

	Jan	Fév	Mar	Avr	Mai	Juin	Juil	Sep	Oct	Déc	Total
Vente de cocaïne		1	2	2	3	1		1			10
Vente de drogues synthétiques	1			1	2				1	1	6
Production de cannabis (culture)	1			1			1			1	4
Vente de cannabis en grande quantité					1				1		2

PH Trafic d'armes

	Avr	Total
Commerce et production d'arme non à feu	1	1



PH Traite des êtres humains

	Jan	Total
TEH - exploitation économique	1	1
TEH - exploitation sexuelle	1	1

PH Violence dans l'espace public

	Jan	Fév	Mar	Avr	Mai	Juin	Juil	Août	Sep	Oct	Nov	Déc	Total
Violence physique (transport public)	1		1			1	1					2	6
Violence physique (voie publique)	9	9	10	7	5	13	9	12	12	8	8	6	108
Violence physique (autre endroit public)	1		1	3				4	1	1	1		12
Violence physique (endroit accessible au public)	9	10	5	7	7	11	4	4	7	5	3	8	80
Violence sexuelle (transport public)						1							1
Violence sexuelle (voie publique)				2		1		3	1			1	8
Violence sexuelle (autre endroit public)					1			1					2
Violence sexuelle (endroit accessible au public)	1	1	1	1	2	1	3		1	4	1		16
Violence psychique (transport public)				2		1	1	2					6
Violence psychique (voie publique)	4	1	9	8	4	8	6	6	5	7	6	5	69
Violence psychique (autre endroit public)				1	1		1		1		2	1	7
Violence psychique (endroit accessible au public)	4	3	2	5	5	4	1	5	4	4	8	3	48
Vol à main armée (voie publique)											1		1
Vol à main armée (endroit accessible au public)				1							1		2
Vol avec violence sans arme (transport public)									1				1
Vol avec violence sans arme (voie publique)	1	1			3	1	2		1		1	2	12
Vol avec violence sans arme (autre endroit public)				1									1
Vol avec violence sans arme (endr. acces. au pub.)	1		1	1	1			1	2	2	3		12

PH Autre

	Jan	Fév	Mar	Avr	Mai	Juin	Juil	Août	Sep	Oct	Nov	Déc	Total
Faux policiers	1						1	1					3
Cyberharcèlement	6	5	3	4	2	2	6	6	12	5	6	2	59
Fraude à l'identité	7	5	7	6	5	7	5	8	2	11	5	4	72

**2023****FC Vol moyen de transport**

	Jan	Fév	Mar	Total
Vol de voiture	2	2		4
Vol de moto		1		1
Carjacking	1			1
Vol de vélomoteur	1	4	3	8
Vol de vélo	24	34	33	91

FC Cambriolage

	Jan	Fév	Mar	Total
Cambriolage dans habitation	38	27	16	81
Cambriolage ds entreprise ou commerce	10	5	9	24
Cambriolage ds service public ou bâtiment administ		2	5	7
Vol au bélier	2		1	3
Cambriolage dans bâtiment (total)	48	34	28	110



FC Vol autre

	Jan	Fév	Mar	Total
Vol à main armée	1	1		2
Vol avec violence sans arme	7	3	3	13
Vol dans ou sur un véhicule	14	18	8	40
Sacjacking dans une voiture			1	1
Vol d'armes et explosifs	1		1	2
Steaming	1	1		2
Vol à l'arraché	1	1	3	5
Vol à la tire	6	3	3	12
Vol à l'étalage	22	27	36	85
Vol par ruse	1	5	2	8
Vol de métaux		1	2	3
Vol sur les chantiers	2	1	1	4
Vol de cargaison	1			1

Criminalité ICT

	Jan	Fév	Mar	Total
Fraude de cartes de paiements	13	5	3	21
Phishing	7	6	3	16
Ransomware	1			1
Shouldersurfing		5		5

FC Autre

	Jan	Fév	Mar	Total
Violence contre les métiers d'intérêt général	2	4	1	7
Viol collectif			1	1
Graffiti	1	2		3
Dégradation de voiture	22	11	7	40
Rixe au couteau	1	1		2



PH Violence intrafamiliale (VIF)

	Jan	Fév	Mar	Total
VIF: physique, dans le couple	13	13	15	41
VIF: physique, envers des descendants	3	1	4	8
VIF: physique, envers d'autres membres	5	3	2	10
VIF: psychique, dans le couple	4	3	11	18
VIF: psychique, envers des descendants		1	2	3
VIF: psychique, envers d'autres membres	1		1	2
VIF: économique, dans le couple			1	1
VIF: économique, envers d'autres membres	1	2	1	4

PH Drogues

	Jan	Fév	Mar	Total
Vente de cocaïne		1	1	2
Vente de drogues synthétiques	1			1

PH Trafic d'armes

	Mar	Total
Commerce et production d'arme à feu et mun.	1	1

PH Traite des êtres humains

	Mar	Total
TEH - exploitation sexuelle	3	3

**PH Violence dans l'espace public**

	Jan	Fév	Mar	Total
Violence physique (transport public)	1	2	1	4
Violence physique (voie publique)	8	14	12	34
Violence physique (autre endroit public)		2		2
Violence physique (endroit accessible au public)	5	3	7	15
Violence sexuelle (transport public)	1	1		2
Violence sexuelle (voie publique)	2		2	4
Violence sexuelle (endroit accessible au public)	4	1	1	6
Violence psychique (voie publique)	4	4	6	14
Violence psychique (autre endroit public)		1	2	3
Violence psychique (endroit accessible au public)	3	2	8	13
Vol à main armée (voie publique)	1			1
Vol à main armée (endroit accessible au public)		1		1
Vol avec violence sans arme (voie publique)	1	2	2	5
Vol avec violence sans arme (endr. acces. au pub.)	3	1		4

PH Autre

	Jan	Fév	Mar	Total
Cyberharcèlement	4	3	7	14
Fraude à l'identité	4	3	7	14

STATISTIQUES POLICIERES DE CRIMINALITE

LIEU DE PERPETRATION: ZONE DE POLICE

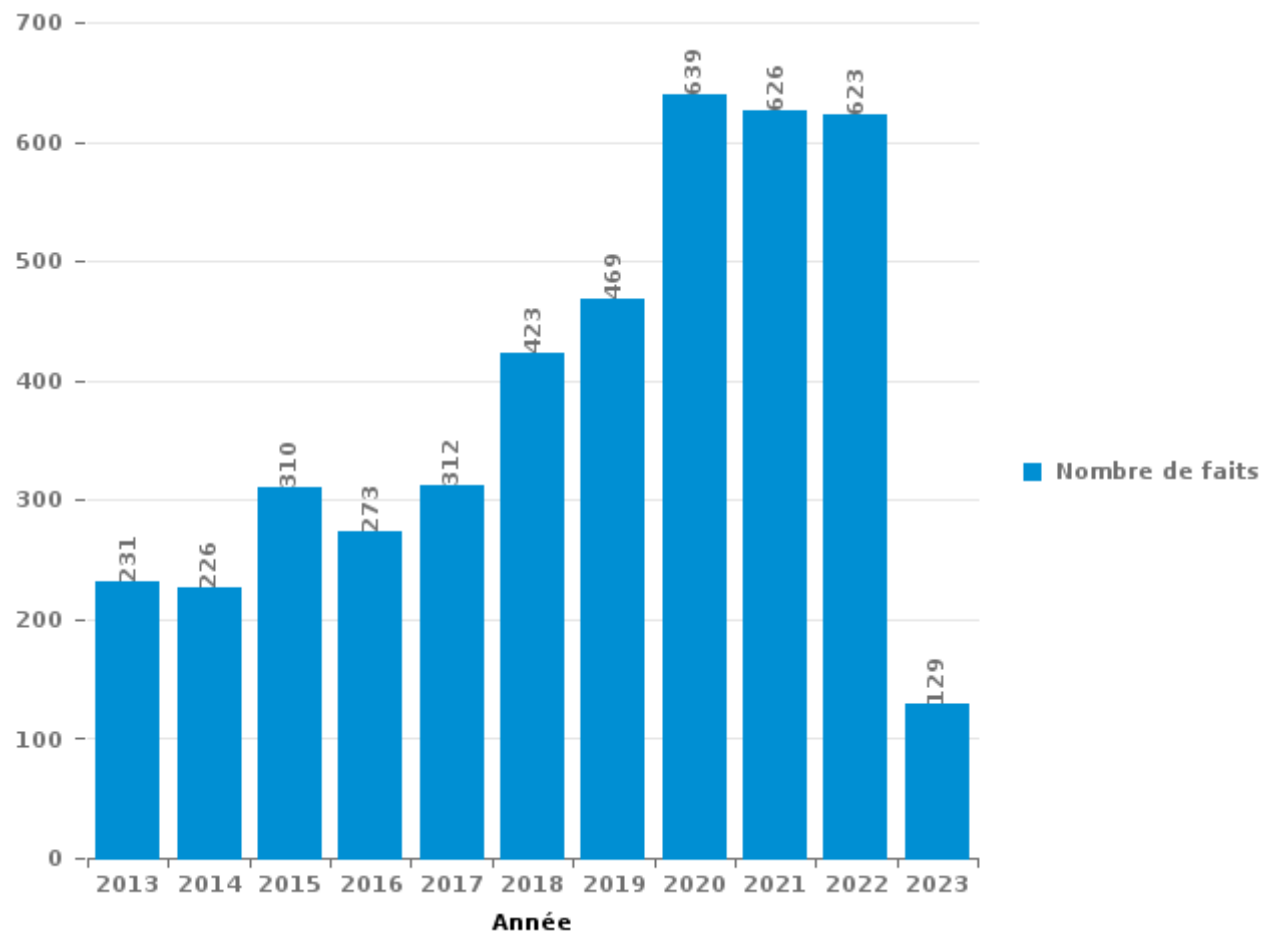
MINOS

PARTIE III : ICT



MINOS

Nombre total de délits avec un élément ICT/online, depuis 2013





Criminalité ICT/online au sens strict

Infractions (exhaustif)

	2013	2014	2015	2016	2017	2018	2019	2020	2021	2022	2023
Code pénal social: Infr. contre foi publique en droit pénal social: Faux en informatique						1					
Criminalité informatique: Faux en informatique:	7		3	6	5	12	6	23	20	14	4
Criminalité informatique: Fraude informatique:	114	65	111	72	96	156	217	287	292	289	69
Criminalité informatique: Hacking:	8	4	16	19	15	26	33	27	27	51	5
Criminalité informatique: Sabotage:	4	2	2	2	3	2			2	1	1
Infr. contre autres valeurs morales et sentiments: Violation de communication par particulier:			1					1		1	1
Infr. contre l'autorité publique: Refus de coopération (informatique et télécom):							2	1	1	1	
Total:	133	71	133	99	119	197	258	339	342	357	80

Figures criminelles (à considérer spécifiquement – ne pas additionner avec d'autres éléments – risque de double comptage!)

	2013	2014	2015	2016	2017	2018	2019	2020	2021	2022	2023
Fraude de cartes de paiements	85	51	65	50	52	55	41	49	58	46	21
Phishing	1	2	2	2	6	16	49	94	107	103	16
Ransomware								1	2	1	1
Shouldersurfing	9	3	4	5	12	11	7	7	5	1	5
Skimming	7	1	3	2		1		2	6		



Criminalité ICT/online au sens large

Infractions (uniquement si code-fait existe)

	2013	2014	2015	2016	2017	2018	2019	2020	2021	2022	2023
Armes et explosifs: Autre: Vente par correspondance/internet d'arme à feu						1					
Fraude: Escroquerie: Fraude par internet	42	72	89	101	97	143	125	221	199	200	34
Infr. contre autres valeurs morales et sentiments: Cyberlokkung (leurre de mineur par ICT):				1	2			1	2		
Infr. contre la Sécurité de l'Etat: Terrorisme: Diffuser un message qui incite au terrorisme						1					
Infr. contre les mœurs: Grooming (contact par ICT avec mineur < 16 ans):				3	4		2	4	3	2	
Infr. contre les mœurs: Pornographie infantile: Accès pornographie infantile via technologie									1		
Infr. contre les mœurs: Voyeurisme: Diffusion enregistrement nudité ou intimité					2	2	3	2	3		
Total:	42	72	89	105	105	147	130	228	208	202	34

Figures criminelles (à considérer spécifiquement – ne pas additionner avec d'autres éléments – risque de double comptage!)

	2013	2014	2015	2016	2017	2018	2019	2020	2021	2022	2023
Cyberharcèlement	56	81	78	49	68	67	47	59	50	59	14

STATISTIQUES POLICIERES DE CRIMINALITE

LIEU DE PERPETRATION: ZONE DE POLICE

MINOS

PARTIE IV : DESTINATION LIEU



MINOS

Vol et extorsion

	2000	2013	2014	2015	2016	2017	2018	2019	2020	2021	2022	2023
Voie publique	827	647	689	636	566	490	424	417	246	291	337	101
Magasin	801	678	632	587	479	424	373	345	229	253	360	117
Habitation: maison	606	355	397	369	237	300	273	302	196	197	252	55
Habitation: appartement	139	147	111	125	137	106	166	189	104	120	118	42
Parking	158	98	104	91	111	98	63	81	51	43	73	17
Emplacement de vélo	20	85	102	89	61	77	40	44	44	35	65	19
Entreprise	138	89	70	65	47	60	53	35	26	32	25	2
Inconnue	111	58	84	70	49	60	54	38	20	22	38	5
Habitation: non précisée	84	69	65	84	59	47	33	20	15	28	34	7
Horeca	87	66	57	63	40	52	57	37	9	14	21	13
Habitation: allée	39	51	64	51	31	38	24	32	28	42	23	14
Culture et loisirs	57	38	44	37	52	60	50	27	17	11	17	4
Institution d'enseignement	59	35	38	53	61	60	22	22	14	14	19	2
Habitation: garage	88	38	39	41	28	29	25	26	26	20	27	5
Habitation: dépendances	37	28	45	34	30	26	36	18	27	16	19	11
Infrastructure sportive	42	45	40	35	24	32	11	22	5	2	16	12
Autre	24	27	27	28	31	33	24	29	22	11	19	8
Arrêt de bus / tram	13	11	15	25	24	27	8	14	7	6	5	5
Chantier	11	17	20	21	19	12	8	8	10	10	12	3
Maison de repos	3	8	10	11	2	19	17	16	10	11	15	3
Moyen de transport: voiture	104	2		3	5	2	2	2	1	1	3	
Terrain	21	20	16	11	14	7	7	3	8	3	4	
Moyen de transport: train / tram / métro	6	23	21	13	10	7	13	5	1	4	6	
Service public	11	18	5	12	10	10	10	9	4	5	6	1
Station de bus / métro et gare de chemin de fer	11	13	11	7	6	14	10	8	4	5	2	2
Hôpital	9	7	13	6	10	10	11	7	3	5	9	2
Service	11	9	10	4	9	10	8	3	2	3	2	4
Station essence	15	8	7	4	10	5	3	11	3	2	7	
Banque / institution financière	5	9	6	3	3	10	15	1	2	3	5	3
Médecin / dentiste / pharmacien	6	4	6	6	5	3	7	3	6		5	3
Habitation: autre	4	6	8	7	2	2	7	6	2		1	1
Cimetière	7	9	1	1	4	3	6	4		1	1	
Moyen de transport: autobus / autocar	1	5	7	8	3	2		2	1	1	1	2
Moyen de transport: camion	20	2	1		1	2	2		2		1	
Moyen de transport: autre	4	3	4	4	4	1	1	4	2		2	
Stade	6	2	5	2	3	4	3	1	1			
Edifice religieux / lieu du culte	1	3	3	3	5	2	1	3		1	1	2
Bâtiment administratif	5	2		1	4	2	2	2		2	2	
Aéroport	1	8	4	5	3							
Guichet automatique	1				4		2	1	1	1		
Installation militaire		2	2	1		1	1	1	1			
Maison de débauche					1							
Total	3.593	2.745	2.783	2.616	2.204	2.147	1.872	1.798	1.150	1.215	1.553	465

PPF/DGR/DRI/BIPOL - Statistiques policières de criminalité (date de clôture: 22/09/2023)

Les données pour les années 2001 jusqu'à 2012 ne sont plus publiées mais restent disponibles sur demande auprès du service BIPOL.

Les données pour 2023 ne concernent que le 1er trimestre.



MINOS

Dégradation de la propriété

	2000	2013	2014	2015	2016	2017	2018	2019	2020	2021	2022	2023
Voie publique	275	218	206	172	182	211	203	164	141	180	140	26
Habitation: résidence principale	70	84	95	82	71	76	78	95	67	80	74	9
Parking	64	56	63	49	33	45	50	48	36	36	33	16
Magasin	29	12	9	8	10	12	11	15	11	12	22	6
Habitation: allée	11	26	19	22	6	14	12	14	6	11	10	2
Culture et loisirs	23	11	7	14	20	9	12	11	7	4	10	3
Habitation: non précisée	9	13	15	10	10	8	7	14	4	15	6	2
Entreprise	23	11	12	7	2	4	4	4	12	9	3	3
Habitation: jardin	8	11	16	7	5	7	9	9	5	7	4	2
Institution d'enseignement	9	9	6	8	7	9	6	9	7	4	9	1
Inconnue	11	7	6	4	8	9	9	3	2	7	11	2
Horeca	17	8	8	7	8	2	6	5	6	2	6	2
Autre	6	5	7	7	7	6	9	8	4	8	4	1
Terrain	7	9	6	7	8	3	3	2	3	12	10	1
Habitation: garage	9	8	7	3	3	5	11	6	4	3	3	1
Infrastructure sportive	6	5	7	4	2	7	4	4	5	4	3	3
Habitation: dépendances	9	5	6	7	3	4		8	4	1	4	1
Hôpital		3	2	2	5	7	9	5	2	5		2
Service public	4	4	2	1	3	2	4		5	3	2	2
Arrêt de bus / tram		3		2	2	5	1		3	4	4	
Chantier	2	2	3	1		3		2	1	1	2	
Service		2	1			2	3	2	2	3	1	
Emplacement de vélo	1	1	2	1	1	1	2	2	2	1		1
Stade	2	1	1	9		1			1			
Cimetière	5	2	1			3	2		1			
Aéroport		2	4	3	4							
Moyen de transport: voiture	11									1	1	
Edifice religieux / lieu du culte	4	3	1			1		2			1	
Station essence	1	4	2			2		1		1	1	
Habitation: résidence secondaire		2			2	1		1	1	2		2
Station de bus / métro et gare de chemin de fer	5	1				2			1	1	1	
Installation militaire	1	2	1	1	1	3		1				
Bâtiment administratif			1		1	1	1		2	2	1	
Banque / institution financière		3		1			1				2	
Bureau de police			2					2	2			1
Maison de repos	2		1				1				1	
Moyen de transport: autre	1	1			1				1			
Eaux intérieures et maritimes	1										1	
Médecin / dentiste / pharmacien						1				1		
Moyen de transport: train / tram / métro				1								
Total	626	534	519	440	405	466	458	437	348	420	370	89



MINOS

Infractions contre l'intégrité physique

	2000	2013	2014	2015	2016	2017	2018	2019	2020	2021	2022	2023
Habitation	101	160	164	184	202	217	230	263	273	238	236	52
Voie publique	81	104	94	103	110	140	125	118	113	99	134	30
Magasin	11	8	9	11	15	17	21	19	14	19	25	5
Horeca	18	14	19	10	17	7	14	26	13	7	22	5
Parking	8	7	9	10	9	4	10	8	6	9	11	3
Institution d'enseignement	3	13	8	4	8	11	7	8	2	10	8	2
Culture et loisirs	10	9	2	8	9	6	6	10	4	4	9	2
Hôpital		4	4	5	7	9	6	4	7	9	6	3
Inconnue	4	7	1	6	1	9	4	4		8	8	2
Entreprise	9	2	4	3	5	1	8	4	3	1	4	
Infrastructure sportive	3	6	4	3	1	7	3	5		3	6	1
Terrain	4	4	3	3	4	5	5	4	1	4	2	
Service public		1	2	2	2	3	5			7	11	5
Maison de repos	3	2		2	1	4	1	5	4	2	2	1
Habitation: allée	1	1	3	1	2	2		2	4	3	4	
Moyen de transport: train / tram / métro	1	1	2	1	1	5	3	2	1	1	1	2
Arrêt de bus / tram		3	1		1	3	1	5	3	2		1
Autre			1		3	2	4		5	3	2	
Habitation: jardin	2	2	1	3		1	6	2	1	1		1
Moyen de transport: autre	1	1		1	2	1	1	3	2	2	2	
Station de bus / métro et gare de chemin de fer	1	1	1			3	1	2	1	1	2	3
Moyen de transport: autobus / autocar		4	1		1	3		1	1		4	
Service		2		2	1		2		1		3	
Stade	2	1			1	1	4	1	1			
Station essence	1	1		2		1		2		2		1
Banque / institution financière		1				1		1			1	
Edifice religieux / lieu du culte			1			1		1			1	
Bâtiment administratif	1							1		1		
Bureau de police					1			1		1		
Installation militaire							1	1				
Médecin / dentiste / pharmacien									1	1		
Aéroport				1								
Eaux intérieures et maritimes						1						
Maison de débauche	1											
Total	266	359	334	365	404	465	468	503	461	438	504	119

STATISTIQUES POLICIERES DE CRIMINALITE

LIEU DE PERPETRATION: ZONE DE POLICE

MINOS

PARTIE V : ZONE DE POLICE vs. TYPOLOGIE



Typologie de la zone: Catégorie 3

Zone de police
BALEN - DESSEL - MOL
DEMERDAL - DSZ
GAVERS
HEKLA
LOKEREN
MEETJESLAND CENTRUM
MINOS
POLICE ANS - ST-NICOLAS
POLICE BORAINÉ
POLICE DE SERAING - NEUPRE
POLICE LOCALE DE WATERLOO
POLICE LOCALE MARIEMONT
POLICE LOCALE VILLE ATH
POLICE LOCALE WAVRE
POLITIE REGIO TURNHOUT
POLITIEZONE AARSCHOT
POLITIEZONE NOORD
PZ BRASSCHAAT
PZ BREDENE/DE HAAN
PZ CARMA



CRIMINALITE ENREGISTREE : ZONE DE POLICE vs TYPOLOGIE

PZ DAMME/KNOKKE-HEIST
PZ DEINZE/ZULTE/LIEVEGEM
PZ DENDERMONDE
PZ DILBEEK
PZ GEEL/LAAKDAL/MEERHOUT
PZ GINGELOM/NIEUWERKERKEN/SINT-TRUIDEN
PZ GRIMBERGEN
PZ LIER
PZ RONSE
PZ SCHOTEN
PZ ZAVENTEM
PZ ZENNEVALLEI
REGIO RHODE & SCHELDE
TONGEREN - HERSTAPPE
VILVOORDE - MACHELEN
VLAAMSE ARDENNEN
WOKRA
ZONE DE BRAINE-L'ALLEUD
ZONE DE POLICE DE MOUSCRON
ZONE DES TRIEUX
ZONE NETELAND
ZONE NIVELLES - GENAPPE
ZONE RHODE
ZP AISEAU-PRESLES/CHATELET/FARCIENNES



CRIMINALITE ENREGISTREE : ZONE DE POLICE vs TYPOLOGIE

ZP AWANS/GRACE-HOLLOGNE
ZP BEYNE-FLERON-SOUMAGNE
ZP FLEMALLE
ZP HERSTAL
ZP HUY



CRIMINALITE ENREGISTREE : ZONE DE POLICE vs TYPOLOGIE

Typologie de la zone: Catégorie 3

Figure criminelle/phénomène	Niveau	% 2019 - 2020	% 2020 - 2021	% 2021 - 2022
Vol de voiture	ZONE DE POLICE	-42,9%	158,3%	-61,3%
	TYPLOGIE	-22,6%	-8,3%	8,5%
Vol de moto	ZONE DE POLICE	-100,0%	/	-50,0%
	TYPLOGIE	-34,2%	5,0%	-1,6%
Carjacking	ZONE DE POLICE	-100,0%	/	/
	TYPLOGIE	-18,6%	-12,5%	38,1%
Homejacking	ZONE DE POLICE	/	/	/
	TYPLOGIE	-50,0%	100,0%	-12,5%
Vol dans les garages	ZONE DE POLICE	/	/	-100,0%
	TYPLOGIE	-54,1%	23,0%	-22,7%
Vol de vélomoteur	ZONE DE POLICE	-7,1%	-23,1%	130,0%
	TYPLOGIE	-25,7%	13,0%	19,3%
Vol de vélo	ZONE DE POLICE	-21,2%	-20,6%	44,6%
	TYPLOGIE	-26,5%	7,7%	12,3%
Cambriolage dans habitation	ZONE DE POLICE	-37,8%	3,8%	16,7%
	TYPLOGIE	-28,6%	2,6%	12,3%
Cambriolage ds entreprise ou commerce	ZONE DE POLICE	-49,2%	10,0%	15,2%
	TYPLOGIE	-30,4%	-8,6%	-2,2%
Cambriolage ds service public ou bâtiment administ	ZONE DE POLICE	-48,6%	-21,1%	20,0%
	TYPLOGIE	-21,7%	-19,3%	-4,9%
Vol au béliet	ZONE DE POLICE	/	/	/
	TYPLOGIE	-64,0%	-55,6%	25,0%



CRIMINALITE ENREGISTREE : ZONE DE POLICE vs TYPOLOGIE

Figure criminelle/phénomène	Niveau	% 2019 - 2020	% 2020 - 2021	% 2021 - 2022
Cambriolage dans bâtiment (total)	ZONE DE POLICE	-39,7%	2,5%	16,8%
	TYPLOGIE	-28,4%	-0,5%	9,4%
Vol à main armée	ZONE DE POLICE	-53,8%	0,0%	0,0%
	TYPLOGIE	-26,6%	-4,3%	-4,2%
Vol avec violence sans arme	ZONE DE POLICE	-52,4%	-10,0%	63,0%
	TYPLOGIE	-20,1%	-3,9%	26,0%
Vol dans ou sur un véhicule	ZONE DE POLICE	-48,6%	27,4%	0,0%
	TYPLOGIE	-29,0%	5,3%	11,1%
Sacjacking dans une voiture	ZONE DE POLICE	/	/	/
	TYPLOGIE	-66,7%	100,0%	300,0%
Vol d'armes et explosifs	ZONE DE POLICE	200,0%	0,0%	166,7%
	TYPLOGIE	-29,8%	13,9%	7,4%
Steaming	ZONE DE POLICE	-100,0%	/	-100,0%
	TYPLOGIE	-6,3%	-46,7%	125,0%
Arrachage de sac à main	ZONE DE POLICE	-100,0%	/	-66,7%
	TYPLOGIE	-3,7%	-25,0%	20,5%
Vol à l'arraché	ZONE DE POLICE	-71,4%	116,7%	69,2%
	TYPLOGIE	-32,6%	-2,4%	11,7%
Vol à la tire	ZONE DE POLICE	-47,7%	-11,1%	-2,5%
	TYPLOGIE	-48,5%	-2,1%	24,9%
Vol à l'étalage	ZONE DE POLICE	-27,1%	23,5%	42,9%
	TYPLOGIE	-20,5%	15,6%	13,2%
Vol par ruse	ZONE DE POLICE	-10,7%	-24,0%	5,3%
	TYPLOGIE	-32,5%	21,9%	6,9%



CRIMINALITE ENREGISTREE : ZONE DE POLICE vs TYPOLOGIE

Figure criminelle/phénomène	Niveau	% 2019 - 2020	% 2020 - 2021	% 2021 - 2022
Vol de métaux	ZONE DE POLICE	150,0%	-90,0%	600,0%
	TYPLOGIE	-25,4%	36,1%	35,4%
Vol sur les chantiers	ZONE DE POLICE	25,0%	0,0%	20,0%
	TYPLOGIE	-11,9%	-1,8%	22,5%
Home-invasion	ZONE DE POLICE	-100,0%	/	100,0%
	TYPLOGIE	-53,8%	41,7%	-26,5%
Vol d'animaux	ZONE DE POLICE	400,0%	-80,0%	300,0%
	TYPLOGIE	-28,4%	27,7%	-11,6%
Vol de cargaison	ZONE DE POLICE	0,0%	0,0%	-100,0%
	TYPLOGIE	24,7%	-48,1%	-7,5%
Fraude de cartes de paiements	ZONE DE POLICE	19,5%	18,4%	-20,7%
	TYPLOGIE	-24,2%	6,2%	32,1%
Phishing	ZONE DE POLICE	91,8%	13,8%	-3,7%
	TYPLOGIE	306,1%	-0,9%	-9,8%
Ransomware	ZONE DE POLICE	/	100,0%	-50,0%
	TYPLOGIE	-18,8%	-38,5%	25,0%
Shouldersurfing	ZONE DE POLICE	0,0%	-28,6%	-80,0%
	TYPLOGIE	-56,7%	-45,0%	28,3%
Skimming	ZONE DE POLICE	/	200,0%	-100,0%
	TYPLOGIE	-31,3%	-16,4%	89,1%
Violence contre les métiers d'intérêt général	ZONE DE POLICE	-12,5%	7,1%	-13,3%
	TYPLOGIE	-8,5%	5,0%	18,1%
Viol collectif	ZONE DE POLICE	/	/	-100,0%
	TYPLOGIE	-28,1%	78,3%	-17,1%



CRIMINALITE ENREGISTREE : ZONE DE POLICE vs TYPOLOGIE

Figure criminelle/phénomène	Niveau	% 2019 - 2020	% 2020 - 2021	% 2021 - 2022
Graffiti	ZONE DE POLICE	16,7%	342,9%	3,2%
	TYPLOGIE	-0,6%	4,3%	44,4%
Dégradation de voiture	ZONE DE POLICE	-28,3%	12,7%	-5,0%
	TYPLOGIE	-17,4%	1,7%	2,1%
Rixe au couteau	ZONE DE POLICE	75,0%	-14,3%	0,0%
	TYPLOGIE	9,8%	13,8%	-15,7%
VIF: physique, dans le couple	ZONE DE POLICE	-8,3%	1,2%	0,6%
	TYPLOGIE	0,6%	1,5%	9,4%
VIF: physique, envers des descendants	ZONE DE POLICE	-33,3%	-9,4%	51,7%
	TYPLOGIE	-4,2%	11,6%	5,7%
VIF: physique, envers d'autres membres	ZONE DE POLICE	9,8%	-19,6%	-6,7%
	TYPLOGIE	6,9%	2,2%	1,7%
VIF: sexuelle, dans le couple	ZONE DE POLICE	50,0%	0,0%	-66,7%
	TYPLOGIE	25,0%	-8,0%	-17,4%
VIF: sexuelle, envers des descendants	ZONE DE POLICE	-57,1%	-33,3%	-100,0%
	TYPLOGIE	14,0%	-12,9%	-59,2%
VIF: sexuelle, envers d'autres membres	ZONE DE POLICE	/	/	/
	TYPLOGIE	-26,1%	-5,9%	0,0%
VIF: psychique, dans le couple	ZONE DE POLICE	-45,9%	8,7%	11,0%
	TYPLOGIE	-11,8%	5,3%	6,1%
VIF: psychique, envers des descendants	ZONE DE POLICE	-69,8%	7,7%	50,0%
	TYPLOGIE	8,6%	3,3%	17,7%
VIF: psychique, envers d'autres membres	ZONE DE POLICE	-31,6%	-30,8%	11,1%
	TYPLOGIE	0,0%	5,2%	-11,9%



CRIMINALITE ENREGISTREE : ZONE DE POLICE vs TYPOLOGIE

Figure criminelle/phénomène	Niveau	% 2019 - 2020	% 2020 - 2021	% 2021 - 2022
VIF: économique, dans le couple	ZONE DE POLICE	0,0%	-50,0%	50,0%
	TYPLOGIE	-7,6%	9,2%	3,0%
VIF: économique, envers des descendants	ZONE DE POLICE	0,0%	200,0%	-100,0%
	TYPLOGIE	20,0%	-2,8%	2,9%
VIF: économique, envers d'autres membres	ZONE DE POLICE	-23,1%	-40,0%	66,7%
	TYPLOGIE	-15,0%	-12,4%	24,2%
Dopage humain	ZONE DE POLICE	-50,0%	-50,0%	100,0%
	TYPLOGIE	-16,9%	-23,6%	-6,2%
Engraissement illégal	ZONE DE POLICE	/	-100,0%	/
	TYPLOGIE	-10,0%	-11,1%	-43,8%
Vente de cocaïne	ZONE DE POLICE	-25,0%	77,8%	-37,5%
	TYPLOGIE	26,8%	-7,3%	0,3%
Import-export de cocaïne	ZONE DE POLICE	/	-100,0%	/
	TYPLOGIE	19,2%	-25,8%	-8,7%
Production de drogues synthétiques	ZONE DE POLICE	0,0%	-100,0%	/
	TYPLOGIE	-23,3%	-17,4%	21,1%
Import-export de drogues synthétiques	ZONE DE POLICE	/	-100,0%	/
	TYPLOGIE	-71,5%	-57,4%	-67,5%
Vente de drogues synthétiques	ZONE DE POLICE	50,0%	-33,3%	0,0%
	TYPLOGIE	1,9%	-15,2%	-19,3%
Production de cannabis (culture)	ZONE DE POLICE	50,0%	-83,3%	300,0%
	TYPLOGIE	24,9%	-29,4%	-12,9%
Import-export de cannabis en grande quantité	ZONE DE POLICE	/	/	/
	TYPLOGIE	5,9%	-5,6%	-70,6%



CRIMINALITE ENREGISTREE : ZONE DE POLICE vs TYPOLOGIE

Figure criminelle/phénomène	Niveau	% 2019 - 2020	% 2020 - 2021	% 2021 - 2022
Vente de cannabis en grande quantité	ZONE DE POLICE	-100,0%	/	/
	TYPLOGIE	111,1%	47,4%	7,1%
Import-export d'héroïne	ZONE DE POLICE	/	-100,0%	/
	TYPLOGIE	-18,2%	77,8%	-68,8%
Vente-traffic d'héroïne	ZONE DE POLICE	0,0%	-100,0%	/
	TYPLOGIE	31,9%	3,2%	-25,0%
Commerce et production d'arme à feu et mun.	ZONE DE POLICE	/	/	/
	TYPLOGIE	-2,2%	-29,5%	9,7%
Commerce et production d'arme non à feu	ZONE DE POLICE	/	/	/
	TYPLOGIE	-35,7%	-55,6%	100,0%
TEH - exploitation économique	ZONE DE POLICE	0,0%	-100,0%	/
	TYPLOGIE	-12,1%	27,6%	-32,4%
TEH - exploitation sexuelle	ZONE DE POLICE	33,3%	-25,0%	-66,7%
	TYPLOGIE	9,5%	3,7%	-2,4%
Violence physique (transport public)	ZONE DE POLICE	-30,0%	-42,9%	50,0%
	TYPLOGIE	-28,9%	21,6%	27,1%
Violence physique (voie publique)	ZONE DE POLICE	13,0%	-23,0%	14,9%
	TYPLOGIE	-15,5%	12,1%	12,0%
Violence physique (autre endroit public)	ZONE DE POLICE	-26,7%	-36,4%	71,4%
	TYPLOGIE	8,9%	12,9%	-0,6%
Violence physique (endroit accessible au public)	ZONE DE POLICE	-28,9%	1,9%	45,5%
	TYPLOGIE	-30,3%	1,1%	49,8%
Violence sexuelle (transport public)	ZONE DE POLICE	0,0%	0,0%	-50,0%
	TYPLOGIE	-19,2%	57,1%	4,5%



CRIMINALITE ENREGISTREE : ZONE DE POLICE vs TYPOLOGIE

Figure criminelle/phénomène	Niveau	% 2019 - 2020	% 2020 - 2021	% 2021 - 2022
Violence sexuelle (voie publique)	ZONE DE POLICE	-6,7%	-7,1%	-38,5%
	TYPLOGIE	-15,7%	-5,0%	15,4%
Violence sexuelle (autre endroit public)	ZONE DE POLICE	-60,0%	150,0%	-60,0%
	TYPLOGIE	21,8%	16,6%	-12,4%
Violence sexuelle (endroit accessible au public)	ZONE DE POLICE	-42,9%	0,0%	300,0%
	TYPLOGIE	-42,3%	57,4%	30,1%
Violence psychique (transport public)	ZONE DE POLICE	-60,0%	200,0%	0,0%
	TYPLOGIE	-20,5%	30,2%	15,9%
Violence psychique (voie publique)	ZONE DE POLICE	-13,3%	-11,0%	-14,8%
	TYPLOGIE	-1,4%	2,0%	6,5%
Violence psychique (autre endroit public)	ZONE DE POLICE	50,0%	-66,7%	75,0%
	TYPLOGIE	7,8%	-17,7%	21,2%
Violence psychique (endroit accessible au public)	ZONE DE POLICE	-26,1%	20,6%	17,1%
	TYPLOGIE	-15,7%	-0,2%	15,7%
Vol à main armée (transport public)	ZONE DE POLICE	/	/	/
	TYPLOGIE	133,3%	-42,9%	50,0%
Vol à main armée (voie publique)	ZONE DE POLICE	-66,7%	-50,0%	0,0%
	TYPLOGIE	-21,3%	1,8%	-1,8%
Vol à main armée (autre endroit public)	ZONE DE POLICE	/	-100,0%	/
	TYPLOGIE	-29,4%	-58,3%	120,0%
Vol à main armée (endroit accessible au public)	ZONE DE POLICE	-60,0%	100,0%	-50,0%
	TYPLOGIE	-33,2%	-12,1%	-4,3%
Vol avec violence sans arme (transport public)	ZONE DE POLICE	-50,0%	100,0%	-50,0%
	TYPLOGIE	-27,7%	23,5%	28,6%



CRIMINALITE ENREGISTREE : ZONE DE POLICE vs TYPOLOGIE

Figure criminelle/phénomène	Niveau	% 2019 - 2020	% 2020 - 2021	% 2021 - 2022
Vol avec violence sans arme (voie publique)	ZONE DE POLICE	-78,3%	40,0%	71,4%
	TYPLOGIE	-29,2%	-0,4%	6,3%
Vol avec violence sans arme (autre endroit public)	ZONE DE POLICE	-87,5%	100,0%	-50,0%
	TYPLOGIE	-19,2%	-25,4%	25,0%
Vol avec violence sans arme (endr. acces. au pub.)	ZONE DE POLICE	-10,0%	-66,7%	300,0%
	TYPLOGIE	-22,8%	-2,4%	24,2%
Faux policiers	ZONE DE POLICE	0,0%	-100,0%	/
	TYPLOGIE	5,3%	-20,0%	12,5%
Terrorisme, extrémisme et radicalisme	ZONE DE POLICE	0,0%	100,0%	-100,0%
	TYPLOGIE	7,9%	0,0%	-17,1%
Cyberharcèlement	ZONE DE POLICE	25,5%	-15,3%	18,0%
	TYPLOGIE	7,5%	3,0%	-2,0%
Fraude à l'identité	ZONE DE POLICE	-18,2%	82,2%	-12,2%
	TYPLOGIE	25,7%	3,3%	-7,5%

STATISTIQUES POLICIERES DE CRIMINALITE

LIEU DE PERPETRATION: ZONE DE POLICE

MINOS

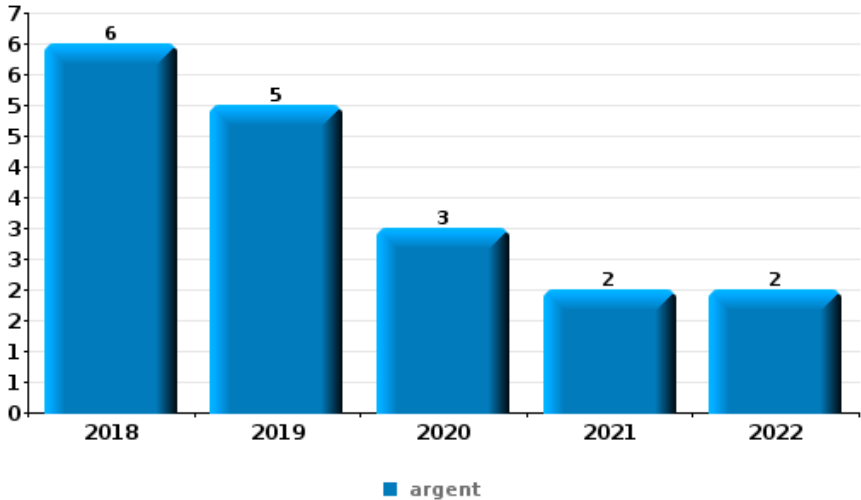
PARTIE VI : OBJETS ET MOYENS DE TRANSPORT



MINOS

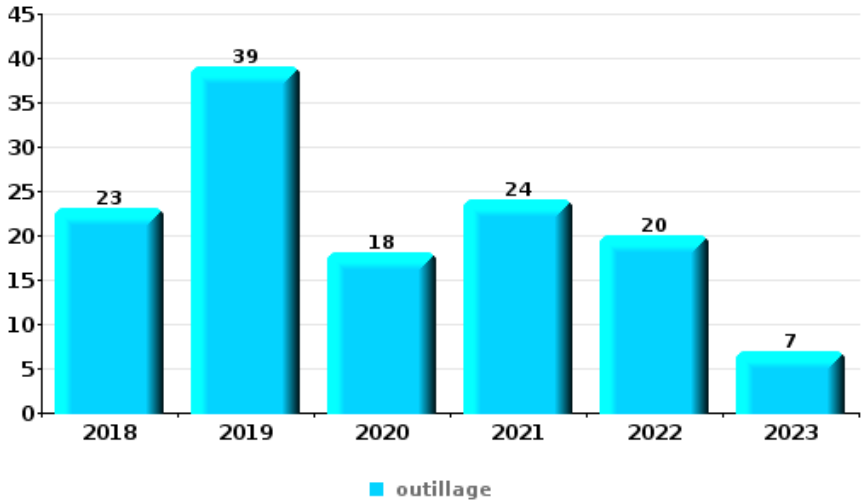
Vol à main armée

Top 5 Objets volés (sbd nombre de faits)		2018	2019	2020	2021	2022	2023
1	argent	6	5	3	2	2	
2	GSM et accessoires	6	5	1			2
3	bijouterie / montre	1	2	1		2	
3	carte d'identité / passeport	2	2	1		1	
5	multimédia	1	3				1



Vol dans ou sur un véhicule

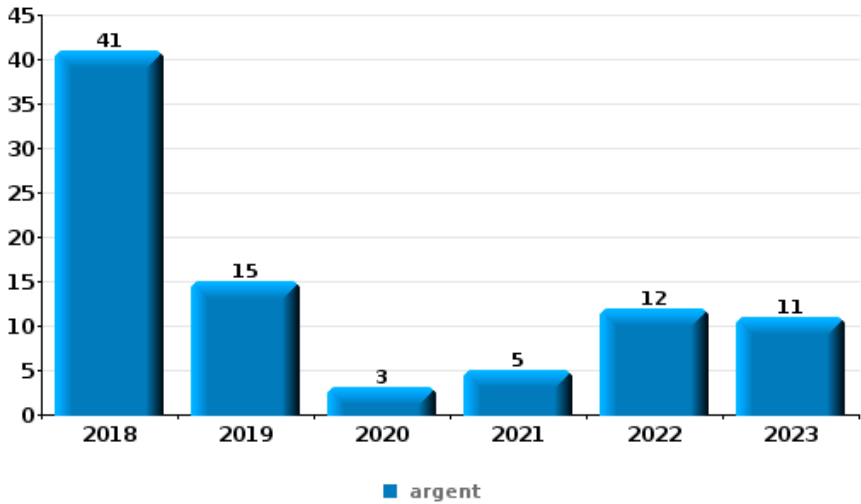
Top 5 Objets volés (sbd nombre de faits)		2018	2019	2020	2021	2022	2023
1	outillage	23	39	18	24	20	7
2	pièce de moyen de transport	17	9	14	10	33	5
3	argent	11	19	15	18	11	7
4	carte bancaire / carte de crédit	7	15	16	16	8	6
4	permis de conduire	10	17	13	16	8	4





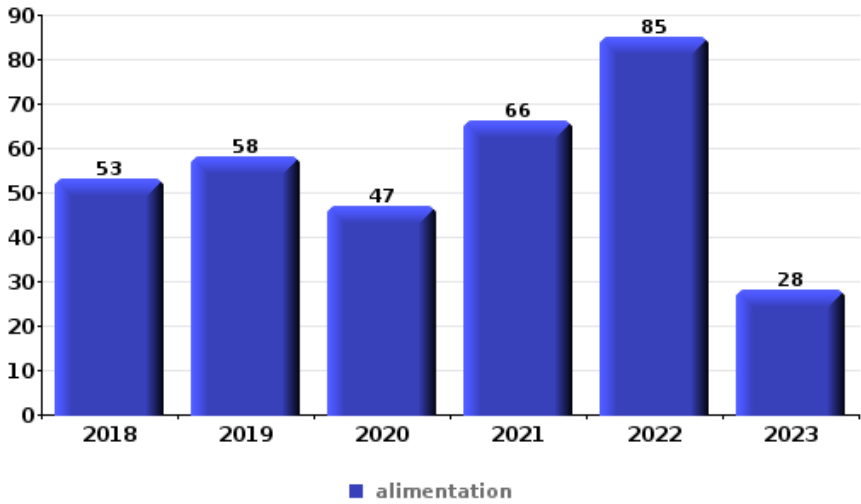
Cambriolage ds entreprise ou commerce

Top 5 Objets volés (sbd nombre de faits)		2018	2019	2020	2021	2022	2023
1	argent	41	15	3	5	12	11
2	ordinateur et accessoires	13	4	2	1	3	2
3	coffre-fort / coffret (argent) / caisse	8	5	2	1	1	1
4	outillage	3	5	2	3		1
5	alimentation	5	2	1	1	4	



Vol à l'étalage

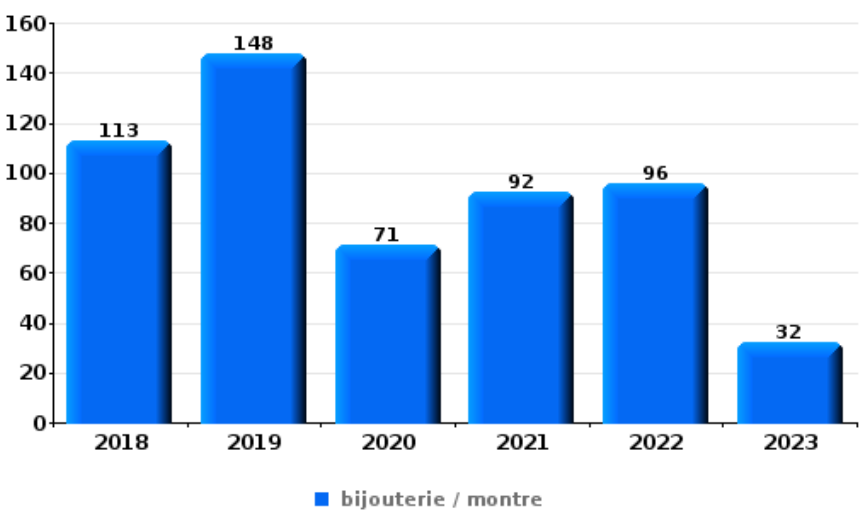
Top 5 Objets volés (sbd nombre de faits)		2018	2019	2020	2021	2022	2023
1	alimentation	53	58	47	66	85	28
2	vêtement	52	53	38	37	43	16
3	parfum / produit de beauté	42	40	23	32	32	22
4	bijouterie / montre	12	13	16	25	22	5
5	multimédia	13	15	9	10	22	10





Cambriolage dans habitation

Top 5 Objets volés (sbd nombre de faits)		2018	2019	2020	2021	2022	2023
1	bijouterie / montre	113	148	71	92	96	32
2	argent	89	96	65	58	62	20
3	ordinateur et accessoires	40	26	12	19	17	4
4	vêtement	18	20	9	19	11	6
5	multimédia	19	24	5	11	14	6



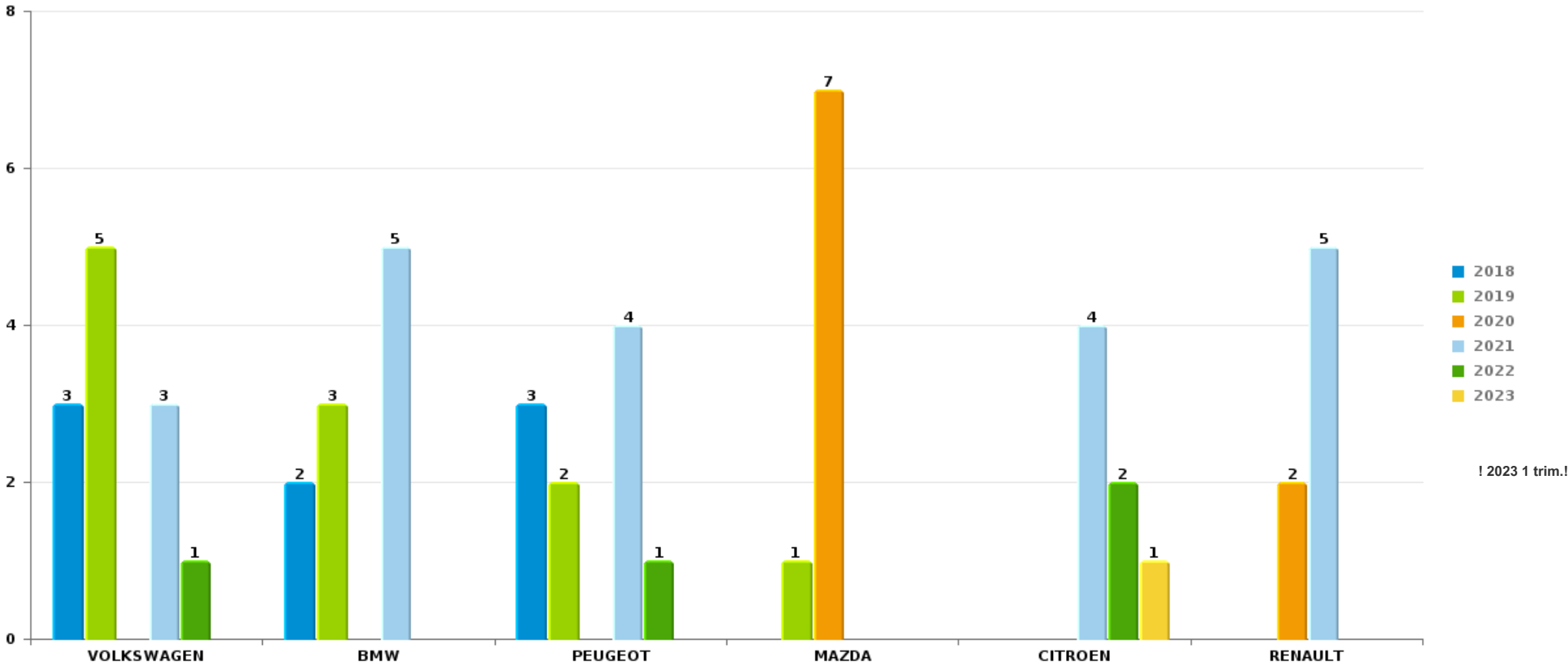
Remarque: en ce qui concerne les objets, aucun total n'est reproduit étant donné que plusieurs objets peuvent avoir été volés lors d'un même fait.



MINOS

Vol de voiture

Nombre de voitures volées par marque (Top 5)



! 2023 1 trim.!

STATISTIQUES POLICIERES DE CRIMINALITE

LIEU DE PERPETRATION: ZONE DE POLICE

MINOS

PARTIE VII : SUSPECTS



Partie 1: Niveau FAITS (comptage du nombre de faits pour lesquels un certain type de suspect est impliqué)

1.1. Nombre d'infractions selon le sexe des suspects identifiés (par catégorie principale)

Étant donné que, tant un suspect identifié masculin qu'un suspect identifié féminin peuvent être impliqués lors d'un même fait, il est possible que la somme des colonnes «Hommes» et «Femmes» soit supérieure à la valeur de la colonne «Total...» (voir également la note méthodologique)

MINOS

2023

Catégorie principale / Sexe	Nombre total de faits avec au moins 1 suspect	Hommes	%	Femmes	%
Vol et extorsion	105	54	51,4%	53	50,5%
Législation sur les étrangers	54	42	77,8%	15	27,8%
Drogues	45	41	91,1%	5	11,1%
Registre de population	41	28	68,3%	15	36,6%
Infr. contre l'intégrité physique	39	34	87,2%	8	20,5%
Infr. contre autres valeurs morales et sentiments	21	6	28,6%	15	71,4%
Infr. contre la sécurité publique	18	17	94,4%	1	5,6%
Armes et explosifs	15	15	100,0%	1	6,7%
Fraude	15	12	80,0%	4	26,7%
Infr. contre l'autorité publique	16	14	87,5%	2	12,5%
Dégradation de la propriété	15	13	86,7%	2	13,3%
Infr. contre les mœurs	8	8	100,0%		
Protection de la jeunesse	6	3	50,0%	4	66,7%
Infr. contre la foi publique	6	5	83,3%	1	16,7%
Criminalité informatique	4	4	100,0%	1	25,0%
Protection de la personne	4	3	75,0%	1	25,0%

CRIMINALITE ENREGISTREE: SUSPECTS



Catégorie principale / Sexe	Nombre total de faits avec au moins 1 suspect	Hommes	%	Femmes	%
Infr. contre la famille	3	1	33,3%	2	66,7%
Environnement	2	1	50,0%	1	50,0%
Protection des revenus publics	2	2	100,0%		
Travail	2	2	100,0%		
Total	421	305	72,4 %	131	31,1 %



1.2. Nombre d'infractions selon le sexe des suspects identifiés (par figure criminelle)

Étant donné que, tant un suspect identifié masculin qu'un suspect identifié féminin peuvent être impliqués lors d'un même fait, il est possible que la somme des colonnes «Hommes» et «Femmes» soit supérieure à la valeur de la colonne «Total...»
(voir également la note méthodologique)

MINOS

2023

FC Vol moyen de transport

Figure criminelle / Sexe	Nombre total de faits avec au moins 1 suspect identifié	Hommes	%	Femmes	%
Vol de moto	1	1	100,0%		
Vol de vélomoteur	2	2	100,0%	1	50,0%
Vol de vélo	3	2	66,7%	2	66,7%
Total	PA	PA	PA	PA	PA

FC Cambriolage

Figure criminelle / Sexe	Nombre total de faits avec au moins 1 suspect identifié	Hommes	%
Cambriolage dans habitation	1	1	100,0%
Cambriolage ds entreprise ou commerce	5	5	100,0%
Cambriolage dans bâtiment (total)	6	6	100,0%
Total	PA	PA	PA



FC Vol autre

Figure criminelle / Sexe	Nombre total de faits avec au moins 1 suspect identifié	Hommes	%	Femmes	%
Vol à main armée	1	1	100,0%		
Vol avec violence sans arme	5	5	100,0%		
Vol dans ou sur un véhicule	4	4	100,0%		
Vol d'armes et explosifs	1	1	100,0%		
Steaming	2	2	100,0%		
Vol à l'arraché	1	1	100,0%		
Vol à l'étalage	65	22	33,8%	44	67,7%
Vol par ruse	3	2	66,7%	1	33,3%
Vol de métaux	1	1	100,0%		
Vol sur les chantiers	1	1	100,0%		
Total	PA	PA	PA	PA	PA

Criminalité ICT

Figure criminelle / Sexe	Nombre total de faits avec au moins 1 suspect identifié	Hommes	%
Fraude de cartes de paiements	1	1	100,0%
Phishing	1	1	100,0%
Shouldersurfing	1	1	100,0%
Total	PA	PA	PA

FC Autre

Figure criminelle / Sexe	Nombre total de faits avec au moins 1 suspect identifié	Hommes	%	Femmes	%
Violence contre les métiers d'intérêt général	2	1	50,0%	1	50,0%
Dégradation de voiture	3	3	100,0%		
Rixe au couteau	2	2	100,0%	1	50,0%
Total	PA	PA	PA	PA	PA



PH Violence intrafamiliale (VIF)

Figure criminelle / Sexe	Nombre total de faits avec au moins 1 suspect identifié	Hommes	%	Femmes	%
VIF: physique, dans le couple	16	13	81,3%	5	31,3%
VIF: physique, envers des descendants	7	5	71,4%	4	57,1%
VIF: physique, envers d'autres membres	5	5	100,0%	2	40,0%
VIF: psychique, dans le couple	10	5	50,0%	5	50,0%
VIF: psychique, envers des descendants	3	1	33,3%	2	66,7%
VIF: psychique, envers d'autres membres	2	2	100,0%		
VIF: économique, dans le couple	1	1	100,0%		
VIF: économique, envers d'autres membres	2	2	100,0%		
Total	PA	PA	PA	PA	PA

PH Drogues

Figure criminelle / Sexe	Nombre total de faits avec au moins 1 suspect identifié	Hommes	%	Femmes	%
Vente de cocaïne	2	2	100,0%		
Vente de drogues synthétiques	1	1	100,0%	1	100,0%
Total	PA	PA	PA	PA	PA

PH Trafic d'armes

Figure criminelle / Sexe	Nombre total de faits avec au moins 1 suspect identifié	Hommes	%
Commerce et production d'arme à feu et mun.	1	1	100,0%
Total	PA	PA	PA



PH Violence dans l'espace public

Figure criminelle / Sexe	Nombre total de faits avec au moins 1 suspect identifié	Hommes	%	Femmes	%
Violence physique (transport public)	2	2	100,0%		
Violence physique (voie publique)	14	14	100,0%		
Violence physique (autre endroit public)	2	2	100,0%		
Violence physique (endroit accessible au public)	6	5	83,3%	1	16,7%
Violence sexuelle (voie publique)	2	2	100,0%		
Violence sexuelle (endroit accessible au public)	3	3	100,0%		
Violence psychique (voie publique)	5	5	100,0%	1	20,0%
Violence psychique (autre endroit public)	2	2	100,0%		
Violence psychique (endroit accessible au public)	4	2	50,0%	2	50,0%
Vol à main armée (endroit accessible au public)	1	1	100,0%		
Vol avec violence sans arme (voie publique)	1	1	100,0%		
Vol avec violence sans arme (endr. acces. au pub.)	2	2	100,0%		
Total	PA	PA	PA	PA	PA

PH Autre

Figure criminelle / Sexe	Nombre total de faits avec au moins 1 suspect identifié	Hommes	%	Femmes	%
Cyberharcèlement	6	4	66,7%	2	33,3%
Fraude à l'identité	4	4	100,0%		
Total	PA	PA	PA	PA	PA



1.3. Nombre d'infractions selon l'âge des suspects identifiés (par catégorie principale)

Étant donné que, tant un suspect identifié mineur qu'un suspect identifié majeur peuvent être impliqués lors d'un même fait, il est possible que la somme des colonnes «Mineur» et «Majeur» soit supérieure à la valeur de la colonne «Total...»
(voir également la note méthodologique)

MINOS

2023

Catégorie principale / Âge	Nombre total de faits avec au moins 1 suspect identifié	Mineur	%	Majeur	%
Vol et extorsion	105	34	32,4%	74	70,5%
Législation sur les étrangers	54	2	3,7%	52	96,3%
Drogues	45	5	11,1%	40	88,9%
Infr. contre l'intégrité physique	39	6	15,4%	35	89,7%
Registre de population	41			41	100,0%
Infr. contre autres valeurs morales et sentiments	21			21	100,0%
Infr. contre la sécurité publique	18	3	16,7%	16	88,9%
Armes et explosifs	15	3	20,0%	13	86,7%
Dégradation de la propriété	15	6	40,0%	10	66,7%
Infr. contre l'autorité publique	16			16	100,0%
Fraude	15			15	100,0%
Infr. contre les mœurs	8			8	100,0%
Infr. contre la foi publique	6			6	100,0%
Protection de la jeunesse	6	2	33,3%	4	66,7%
Protection de la personne	4	2	50,0%	3	75,0%
Criminalité informatique	4			4	100,0%
Infr. contre la famille	3			3	100,0%
Environnement	2			2	100,0%
Protection des revenus publics	2			2	100,0%
Travail	2			2	100,0%
Total	421	63	15,0%	367	87,2%



1.4. Nombre d'infractions selon l'âge des suspects identifiés (par figure criminelle)

Étant donné que, tant un suspect identifié mineur qu'un suspect identifié majeur peuvent être impliqués lors d'un même fait, il est possible que la somme des colonnes «Mineur» et «Majeur» soit supérieure à la valeur de la colonne «Total...»
(voir également la note méthodologique)

MINOS

2023

FC Vol moyen de transport

Figure criminelle / Âge	Nombre total de faits avec au moins 1 suspect identifié	Mineur	%	Majeur	%
Vol de moto	1	1	100,0%		
Vol de vélomoteur	2	1	50,0%	2	100,0%
Vol de vélo	3			3	100,0%
Total	PA	PA	PA	PA	PA

FC Cambriolage

Figure criminelle / Âge	Nombre total de faits avec au moins 1 suspect identifié	Mineur	%	Majeur	%
Cambriolage dans habitation	1			1	100,0%
Cambriolage ds entreprise ou commerce	5	1	20,0%	5	100,0%
Cambriolage dans bâtiment (total)	6	1	16,7%	6	100,0%
Total	PA	PA	PA	PA	PA



FC Vol autre

Figure criminelle / Âge	Nombre total de faits avec au moins 1 suspect identifié	Mineur	%	Majeur	%
Vol à main armée	1	1	100,0%		
Vol avec violence sans arme	5	1	20,0%	4	80,0%
Vol dans ou sur un véhicule	4			4	100,0%
Vol d'armes et explosifs	1			1	100,0%
Steaming	2	2	100,0%		
Vol à l'arraché	1			1	100,0%
Vol à l'étalage	65	27	41,5%	39	60,0%
Vol par ruse	3	1	33,3%	2	66,7%
Vol de métaux	1			1	100,0%
Vol sur les chantiers	1			1	100,0%
Total	PA	PA	PA	PA	PA

Criminalité ICT

Figure criminelle / Âge	Nombre total de faits avec au moins 1 suspect identifié	Majeur	%
Fraude de cartes de paiements	1	1	100,0%
Phishing	1	1	100,0%
Shouldersurfing	1	1	100,0%
Total	PA	PA	PA

FC Autre

Figure criminelle / Âge	Nombre total de faits avec au moins 1 suspect identifié	Mineur	%	Majeur	%
Violence contre les métiers d'intérêt général	2			2	100,0%
Dégradation de voiture	3			3	100,0%
Rixe au couteau	2	1	50,0%	1	50,0%
Total	PA	PA	PA	PA	PA



PH Violence intrafamiliale (VIF)

Figure criminelle / Âge	Nombre total de faits avec au moins 1 suspect identifié	Majeur	%
VIF: physique, dans le couple	16	16	100,0%
VIF: physique, envers des descendants	7	7	100,0%
VIF: physique, envers d'autres membres	5	5	100,0%
VIF: psychique, dans le couple	10	10	100,0%
VIF: psychique, envers des descendants	3	3	100,0%
VIF: psychique, envers d'autres membres	2	2	100,0%
VIF: économique, dans le couple	1	1	100,0%
VIF: économique, envers d'autres membres	2	2	100,0%
Total	PA	PA	PA

PH Drogues

Figure criminelle / Âge	Nombre total de faits avec au moins 1 suspect identifié	Majeur	%
Vente de cocaïne	2	2	100,0%
Vente de drogues synthétiques	1	1	100,0%
Total	PA	PA	PA

PH Trafic d'armes

Figure criminelle / Âge	Nombre total de faits avec au moins 1 suspect identifié	Mineur	%	Majeur	%
Commerce et production d'arme à feu et mun.	1	1	100,0%	1	100,0%
Total	PA	PA	PA	PA	PA



PH Violence dans l'espace public

Figure criminelle / Âge	Nombre total de faits avec au moins 1 suspect identifié	Mineur	%	Majeur	%
Violence physique (transport public)	2	1	50,0%	1	50,0%
Violence physique (voie publique)	14	4	28,6%	12	85,7%
Violence physique (autre endroit public)	2			2	100,0%
Violence physique (endroit accessible au public)	6			6	100,0%
Violence sexuelle (voie publique)	2			2	100,0%
Violence sexuelle (endroit accessible au public)	3			3	100,0%
Violence psychique (voie publique)	5			5	100,0%
Violence psychique (autre endroit public)	2	1	50,0%	2	100,0%
Violence psychique (endroit accessible au public)	4	1	25,0%	3	75,0%
Vol à main armée (endroit accessible au public)	1	1	100,0%		
Vol avec violence sans arme (voie publique)	1			1	100,0%
Vol avec violence sans arme (endr. acces. au pub.)	2	1	50,0%	1	50,0%
Total	PA	PA	PA	PA	PA

PH Autre

Figure criminelle / Âge	Nombre total de faits avec au moins 1 suspect identifié	Majeur	%
Cyberharcèlement	6	6	100,0%
Fraude à l'identité	4	4	100,0%
Total	PA	PA	PA



Partie 2: Niveau SUSPECTS-FAIT (comptage du nombre de combinaisons suspect-fait)

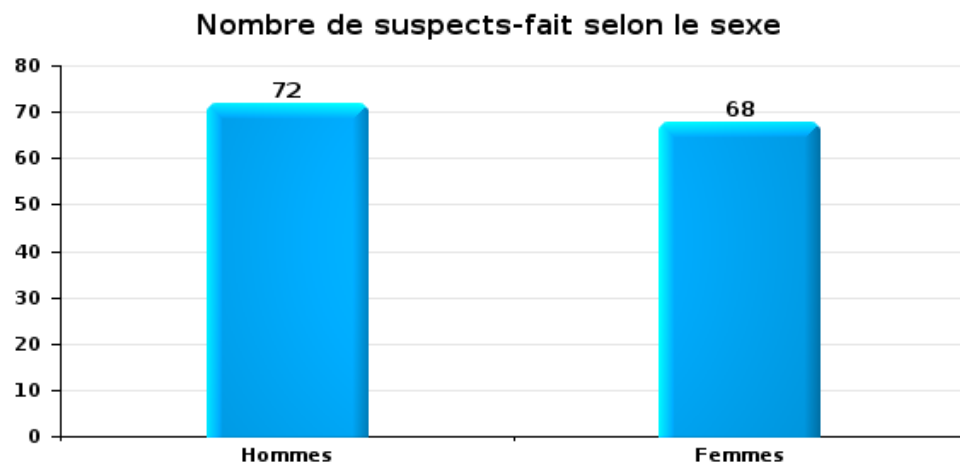
2.1. Nombre de suspects-fait selon le sexe des suspects identifiés (TOP 5 des catégories principales)

Lorsqu'un même suspect a commis plusieurs faits durant la période considérée, il est aussi comptabilisé plusieurs fois (voir également la note méthodologique)

MINOS

2023

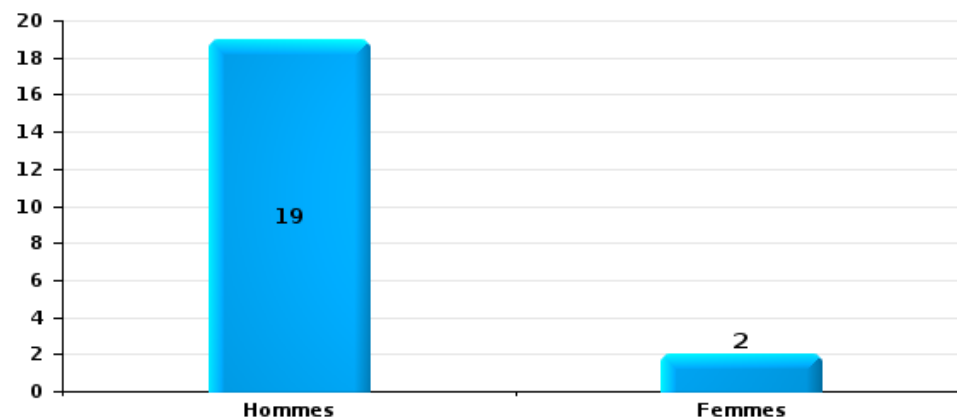
Vol et extorsion





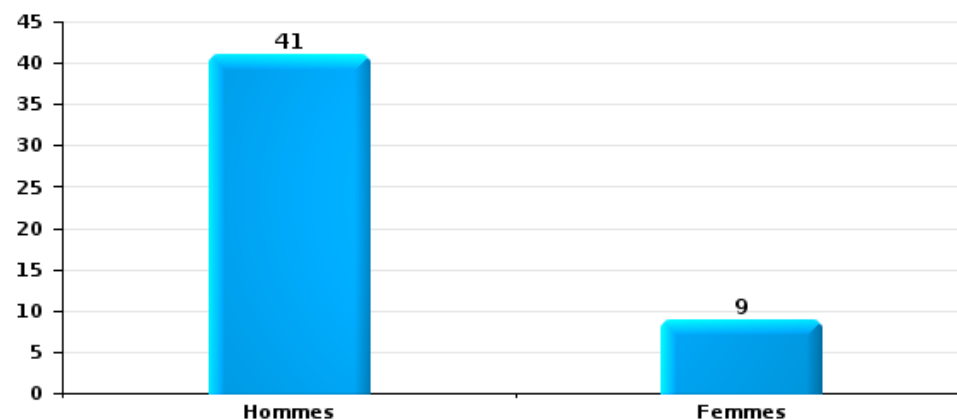
Dégradation de la propriété

Nombre de suspects-fait selon le sexe



Infr. contre l'intégrité physique

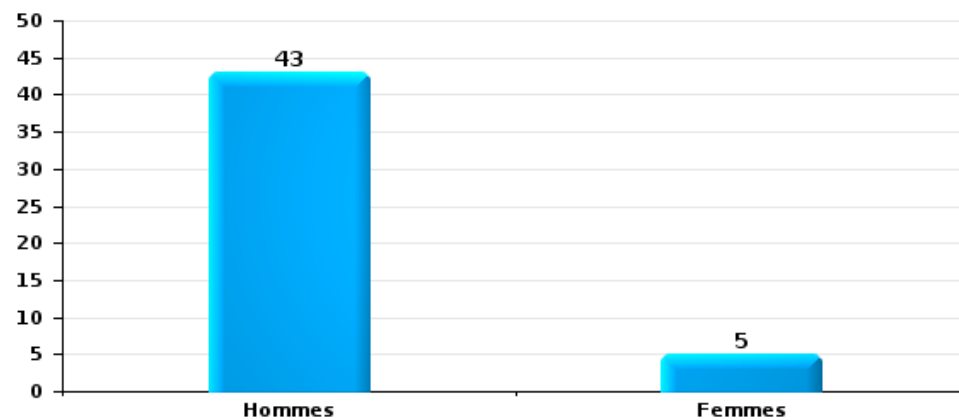
Nombre de suspects-fait selon le sexe





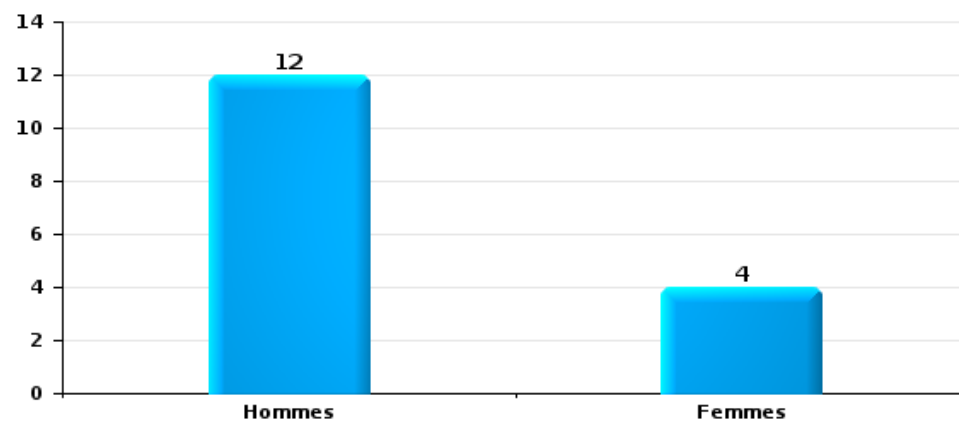
Drogues

Nombre de suspects-fait selon le sexe



Fraude

Nombre de suspects-fait selon le sexe





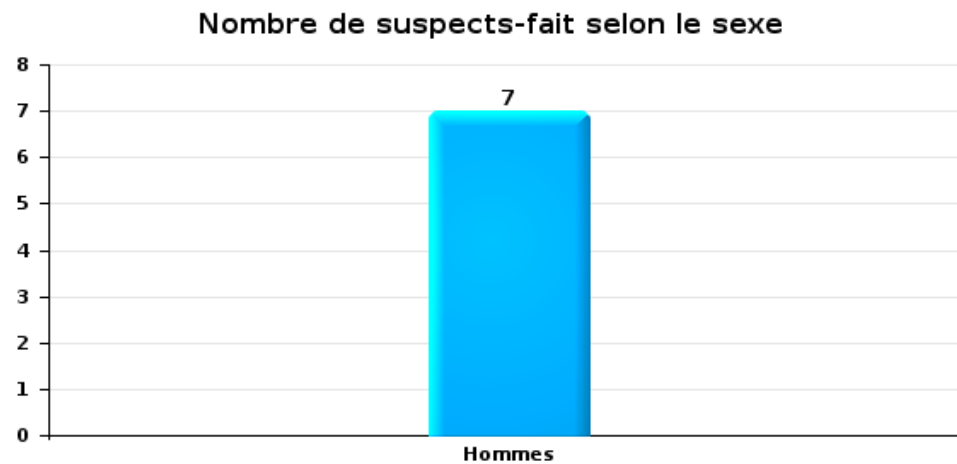
2.2. Nombre de suspects-fait selon le sexe des suspects identifiés (TOP 5 des figures criminelles)

Lorsqu'un même suspect a commis plusieurs faits durant la période considérée, il est aussi comptabilisé plusieurs fois (voir également la note méthodologique)

MINOS

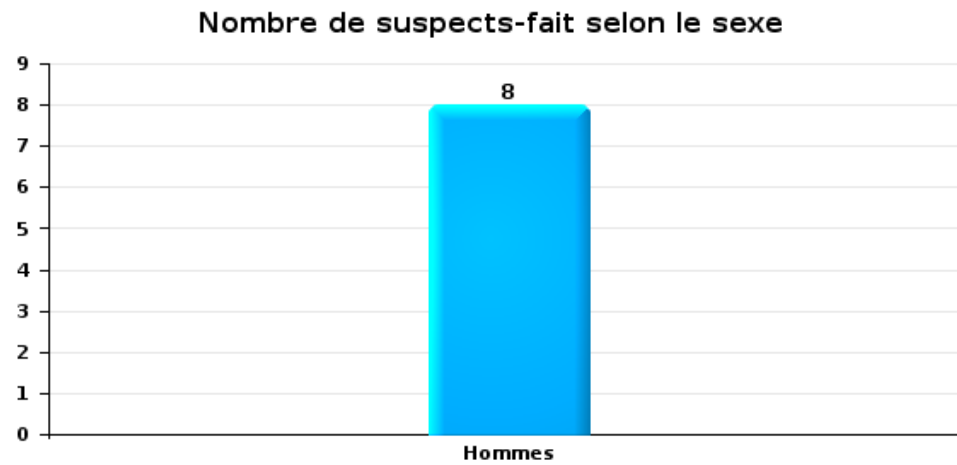
2023

Cambriolage dans bâtiment (total)

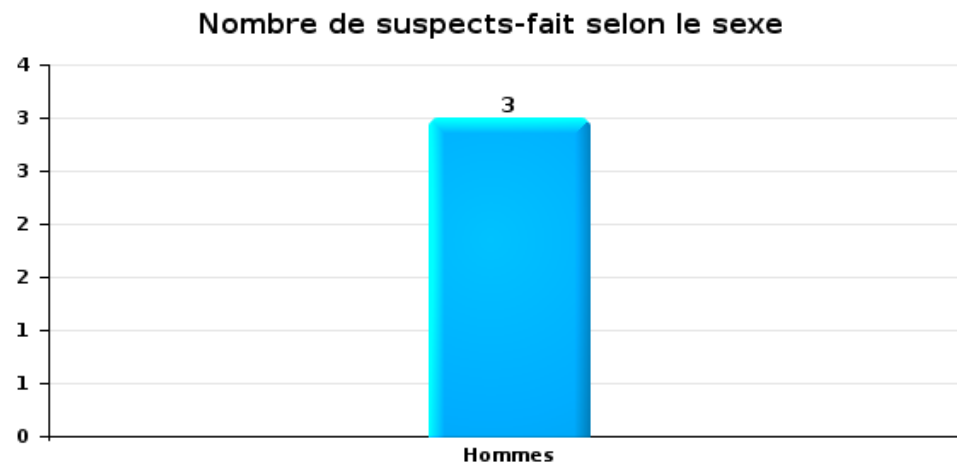




Vol dans ou sur un véhicule

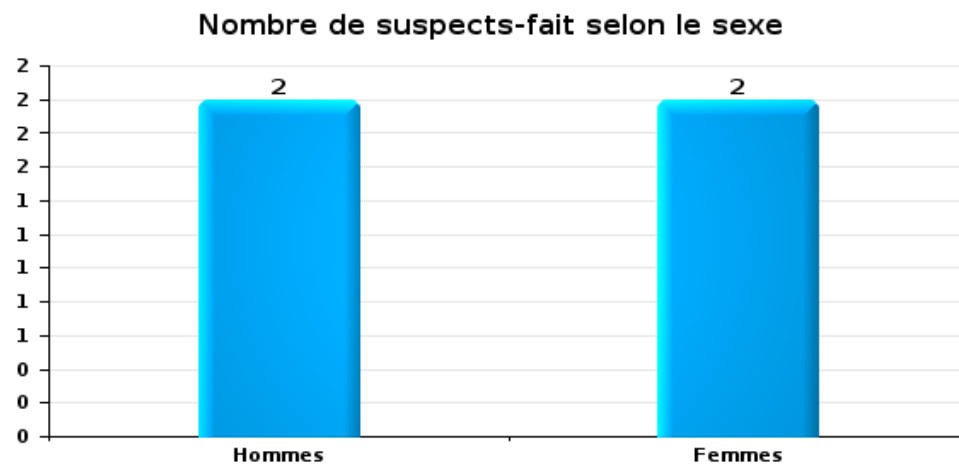


Dégradation de voiture





Vol de vélo





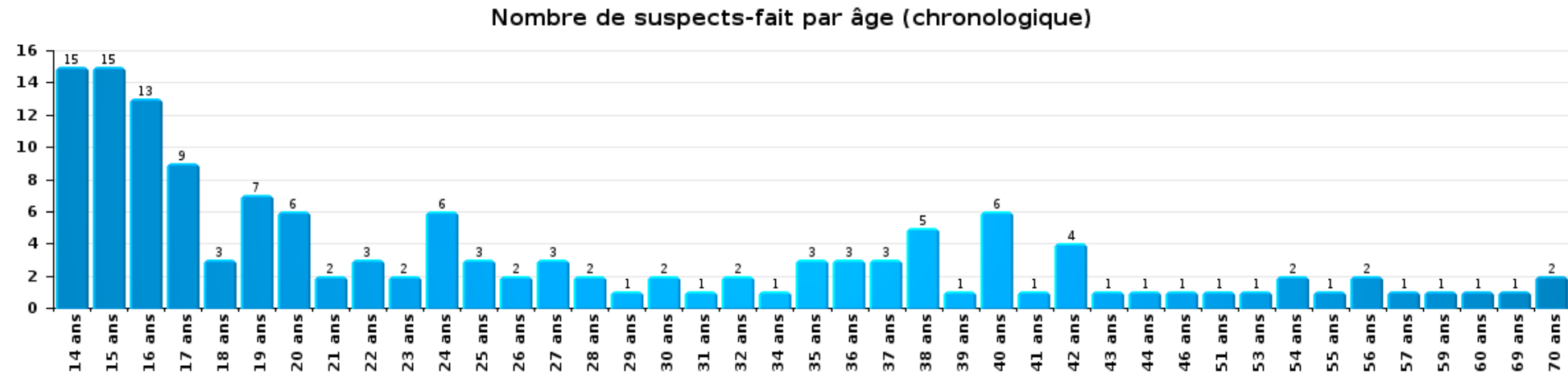
2.3. Nombre de suspects-fait selon l'âge des suspects identifiés (TOP 5 des catégories principales)

1) Lorsqu'un même suspect a commis plusieurs faits durant la période considérée, il est aussi comptabilisé plusieurs fois, qu'il ait le même âge ou non – 2) Les suspects au-dessous de 14 ans et à partir de 90 ans ne sont pas repris dans le tableau (voir également la note méthodologique)

MINOS

2023

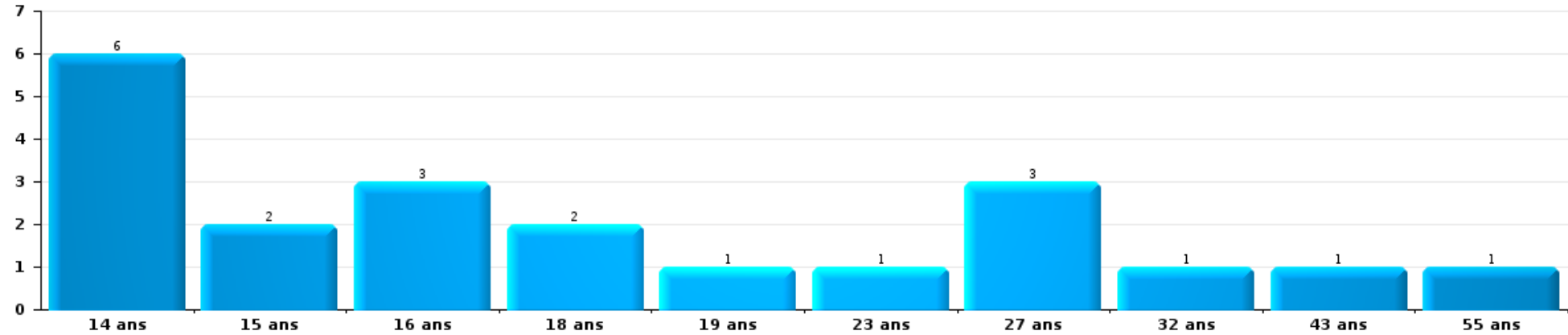
Vol et extorsion





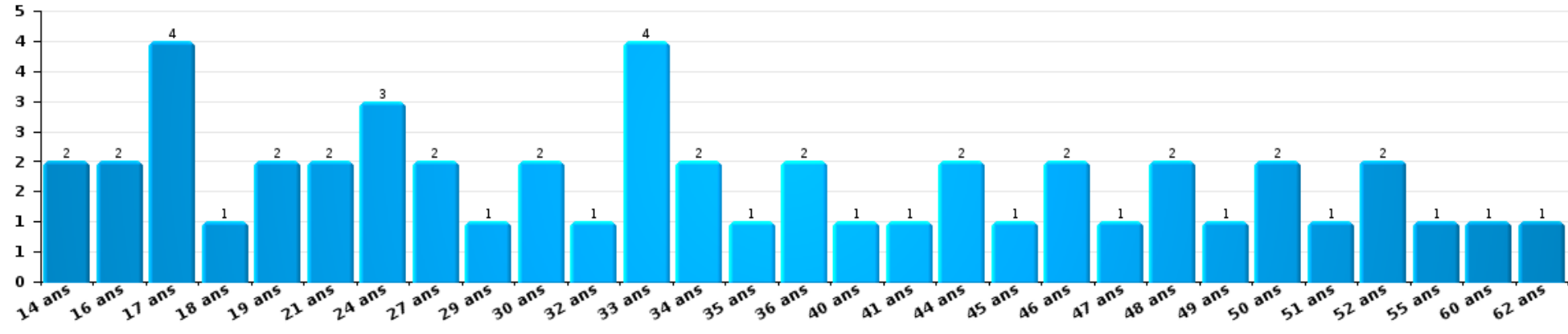
Dégradation de la propriété

Nombre de suspects-fait par âge (chronologique)



Infr. contre l'intégrité physique

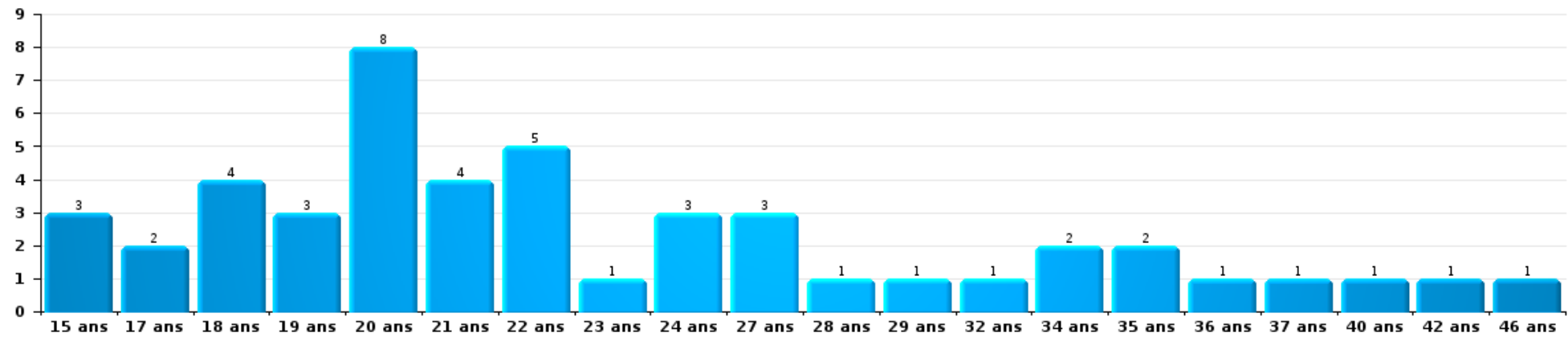
Nombre de suspects-fait par âge (chronologique)





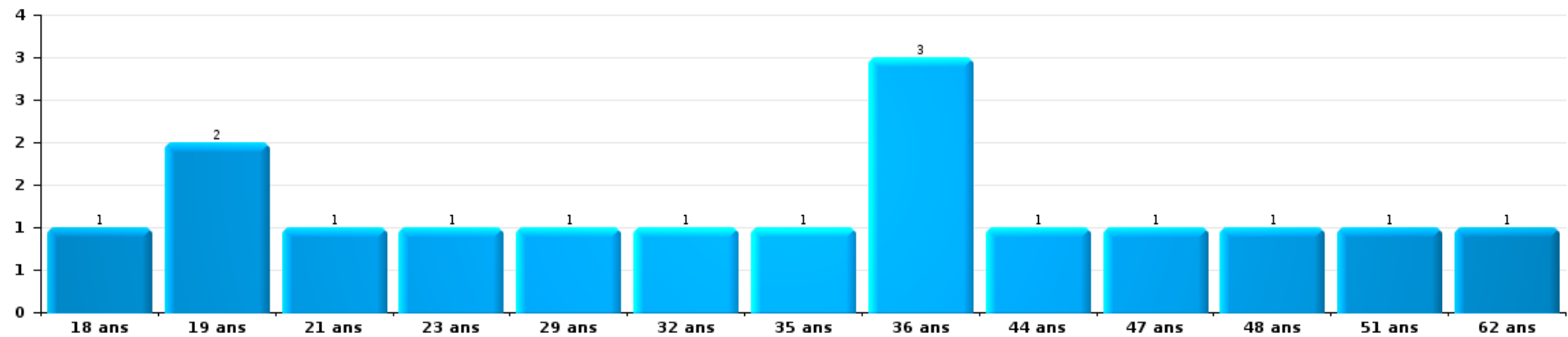
Drogues

Nombre de suspects-fait par âge (chronologique)



Fraude

Nombre de suspects-fait par âge (chronologique)





2.4. Nombre de suspects-fait selon l'âge des suspects identifiés (TOP 5 des figures criminelles)

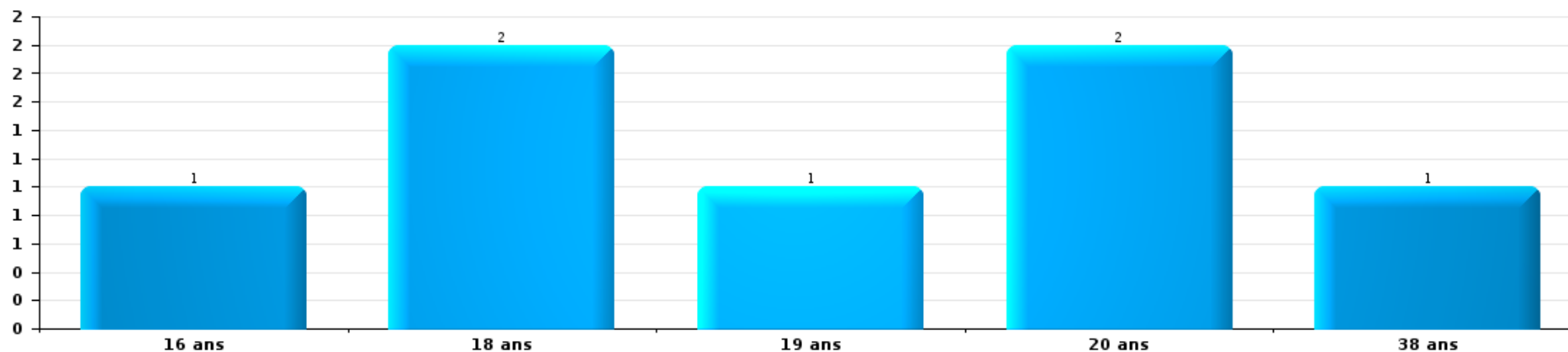
1) Lorsqu'un même suspect a commis plusieurs faits durant la période considérée, il est aussi comptabilisé plusieurs fois, qu'il ait le même âge ou non - 2) Les suspects au-dessous de 14 ans et à partir de 90 ans ne sont pas repris dans le tableau (voir également la note méthodologique)

MINOS

2023

Cambriolage dans bâtiment (total)

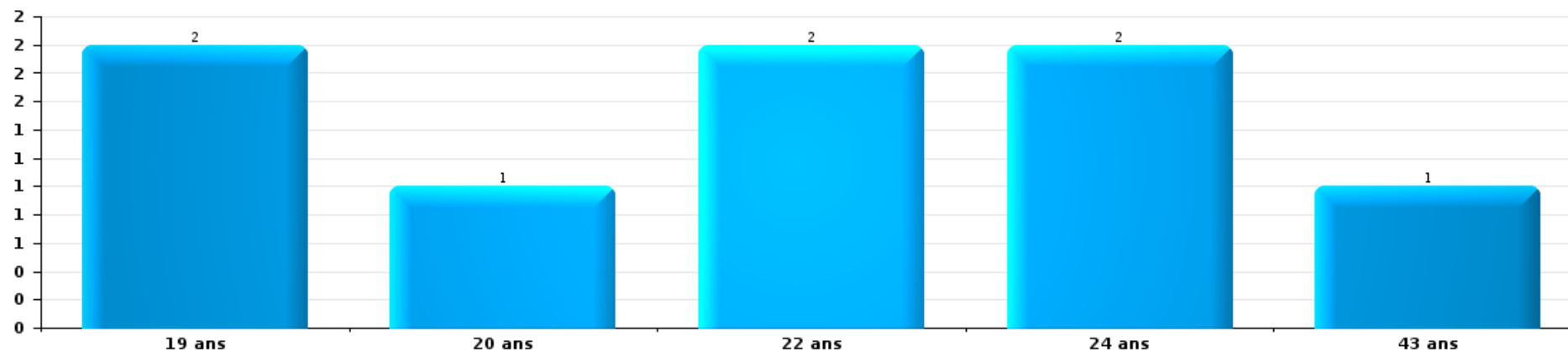
Nombre de suspects-fait par âge (chronologique)





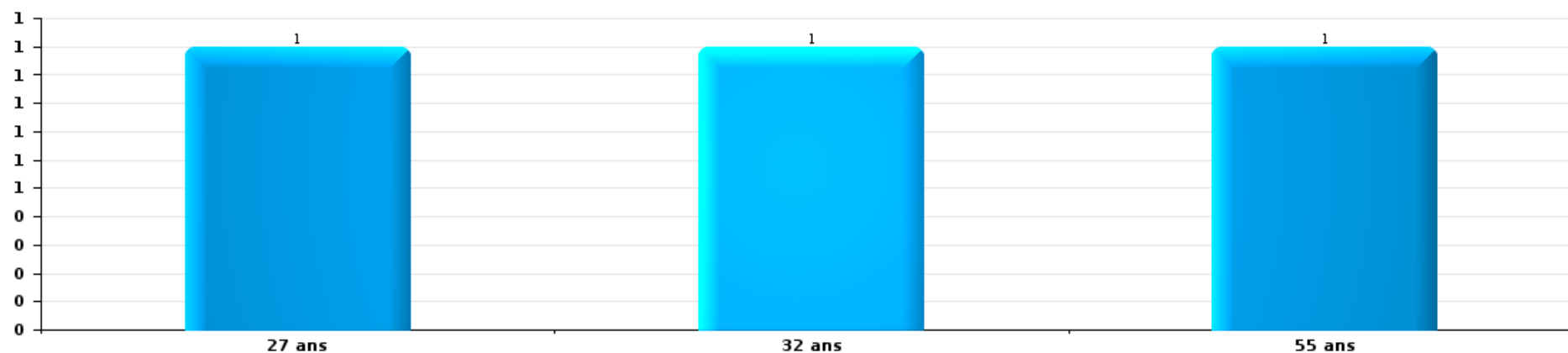
Vol dans ou sur un véhicule

Nombre de suspects-fait par âge (chronologique)



Dégradation de voiture

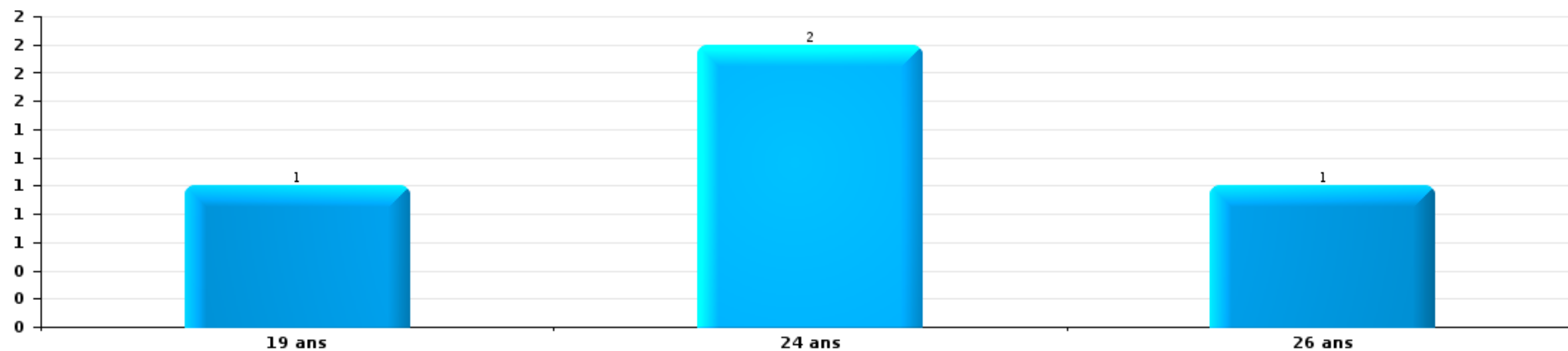
Nombre de suspects-fait par âge (chronologique)





Vol de vélo

Nombre de suspects-fait par âge (chronologique)



STATISTIQUES POLICIERES DE CRIMINALITE

LIEU DE PERPETRATION: ZONE DE POLICE

MINOS

***ANNEXE I: DETAIL PAR CATEGORIE DE DELIT
CODE PENAL***



MINOS

Infraction Code pénal

Infr. contre l'intégrité physique

			2000	2013	2014	2015	2016	2017	2018	2019	2020	2021	2022	2023
Assassinat	Parricide (assassinat)	Acc.										1		
	Empoisonnement (assassinat)	Tent.		1		1								
		Acc.			1				1			2	1	1
	Autres	Tent.		1	1	2	3		1	1	1	3	1	1
		Sous-total		1	2	3	4		1	2	1	6	2	2
Meurtre	Parricide (meurtre)	Tent.	2									1	1	
	Empoisonnement (meurtre)	Tent.							1	1				
	Meurtre pour faciliter le vol	Tent.						1						
	Suite à incendie volontaire / explosion	Tent.		1										1
	Non spécifié	Tent.	1										1	
	Autres	Tent.	1	3	1	5	1	1	6	9	11	4	10	2
		Sous-total	4	4	1	5	1	2	7	10	11	5	12	3
Torture et maltraitance	Torture	Acc.		1		1			1					
	Traitement inhumain	Acc.			1		1				2			
	Traitement dégradant	Acc.						2			2			1
		Sous-total		1	1	1	1	2	1		4			1
Coups et/ou blessures vol. en sphère familiale	Entre partenaires ou ex-partenaires	Acc.	30	110	95	115	115	133	152	159	147	162	156	39
		Tent.						1						
	Lors d'un différend familial en général	Acc.	38											
	Par les parents envers un mineur	Acc.		11	8	8	10	17	10	18	16	7	16	1
	Par les parents envers personne vulnérable	Acc.						1						
	Envers les parents	Acc.	4	12	12	8	7	15	22	12	23	18	12	2
	Envers d'autres ascendants directs ou collatéraux	Acc.	1	6	4	5	14	11	13	15	14	9	14	5
		Sous-total	73	139	119	136	146	178	197	204	200	196	198	47



Infr. contre l'intégrité physique

			2000	2013	2014	2015	2016	2017	2018	2019	2020	2021	2022	2023
Coups et/ou blessures vol. hors sphère familiale	Bagarres (=coups récioproques)	Acc.	33	49	44	35	59	44	48	64	87	53	65	11
		Tent.									1			
	Coups envers fonctionnaire de police	Acc.	2	2	1	2	3	6	5	5	3	6	5	2
	Envers un mineur par une pers. ayant autorité	Acc.	1	4	4	5	2	3	3	10	3	1	2	2
	Envers un mineur qualité de l'auteur inconnue	Acc.	3	8	12	13	17	15	16	18	6	10	15	6
		Tent.										1		
	Envers pers. vulnérable par pers. ayant autorité	Acc.								2	2		1	
	Envers pers. vulnérable (qualité auteur inconnue)	Acc.					1					1	2	1
	Envers un mineur par cohabitant sans rel. Autorité	Acc.											3	
	Envers un arbitre de manifestation sportive	Acc.						1		1				
	Coups envers personnel transport public	Acc.		3	3	2	1	2	1	2	2	2	2	1
	Coups envers personnel autre service public	Acc.				1			1	3			4	
		Tent.				1								
	Coups envers profession médicale	Acc.				2	4	3	5	3	5	6	1	1
	Coups envers personnel institut d'enseignement	Acc.		1	1	1		3	1		1	1	1	2
	Non spécifié	Acc.	112	111	109	112	127	140	132	125	100	107	126	23
		Tent.	2					2		1	1			
Sous-total			153	178	174	174	214	219	212	234	211	188	227	49
Abstention coupable		Acc.	3	1	3	4	1		1	2	2	1	5	
Sous-total			3	1	3	4	1		1	2	2	1	5	
Autres infr. volontaires. c/ l'intégrité phys.	Privation de soins à enfant ou personne vulnérable	Acc.				1	1			1				
	Délaissement d'enfant ou personne vulnérable	Acc.		1		2	1							
	Abandon d'enfant dans le besoin	Acc.	1	1				1	1	1		1	1	
	Administration substances nuisibles	Acc.	1				3		1	3	6	5	6	
		Tent.											1	
	Empoisonnement de denrées	Acc.						2						
	Entrave méchante à la circulation	Acc.	7	3	2	1	1	5	3	9	1	1	8	1
	Voies de faits et violences légères	Inc.	1											
Sous-total			10	22	25	33	21	45	32	31	17	26	30	13
Sous-total			20	27	27	37	27	53	37	45	24	33	46	14



Infr. contre l'intégrité physique

			2000	2013	2014	2015	2016	2017	2018	2019	2020	2021	2022	2023
Infr. involontaires contre l'intégrité physique	Homicides involontaires	Acc.			1							1		
	Coups et/ou blessures involontaires	Acc.	10	4	4	2	5	4	3	3	4	2	7	1
	Abstention d'entretien enfant/personne vulnérable	Acc.	1	1										
		Tent.	1											
	Morsure de chien	Acc.	1	2	2	3	5	7	9	3	4	6	7	2
	Non spécifié	Acc.		1										
		Sous-total	13	8	7	5	10	11	12	6	8	9	14	3
		Total	266	359	334	365	404	465	468	503	461	438	504	119



Infr. contre la liberté individuelle

				2000	2013	2014	2015	2016	2017	2018	2019	2020	2021	2022	2023
Prise d'otages		Acc.		2			1	1							
		Sous-total		2			1	1							
Enlèvement de mineur ou personne vulnérable	Enlèvement parental	Acc.		1	1		1	1	2	3	4	2	1	2	
		Tent.					1					1			
	Autre enlèvement	Acc.		2			1	1		1		2		1	
		Tent.										2	2		
		Sous-total		3	2	1	3	2	2	4	4	7	3	3	
Détenition par un particulier		Acc.		1	3	1	5	6	2	3	3	7	6	6	2
		Tent.							1				1		
		Sous-total		1	3	1	5	6	3	3	3	7	7	6	2
Total				6	5	2	9	9	5	7	7	14	10	9	2



Infr. contre les mœurs

			2000	2013	2014	2015	2016	2017	2018	2019	2020	2021	2022	2023
Viol n'ayant pas causé la mort	Victime < 10a	Acc.	3	3	1	7		1	3	2	5	3		
		Tent.				1								
	Victime 10a - 14a	Acc.	2	1		1	4		2	1		1	1	
		Acc.	2		4	1	4	3	3	2	3	1	1	
	Victime 14a - 16a	Tent.			1	2							1	
		Acc.				4	1	3	1		4			
	Victime 16a - 18a	Tent.				1			1					
		Acc.	9	7	7	11	8	9	13	5	6	9	4	
	Victime majeure	Tent.	1				1			1	1			
		Acc.				1				1	1	1		
			Sous-total	17	11	13	23	23	14	24	14	16	19	7
Viol avec conséquence inconnue			Acc.	1										
			Sous-total	1	1									
Viol n'ayant pas causé la mort (nvCPS)	Victime < 16a	Acc.											2	2
		Acc.											1	
	Victime majeure	Acc.											10	
		Tent.											1	1
			Sous-total									14	3	
Attentat à la pudeur avec violence / menace	Victime < 16a	Acc.		1		1	2	1	2	2	4		2	
		Tent.										1		
	Victime 16a - 18a	Acc.				1	2	1	2	2	2	2	1	
		Tent.							1					
	Victime majeure	Acc.	1	4	6	7	8	13	10	9	8	8	2	
		Tent.		1				1	1					
			Sous-total	1	6	6	9	12	16	16	13	14	11	5
Attentat à la pudeur sans violence / menace	Victime < 16a	Acc.	6	6	5	5	7	5	3	8	11	4	1	
		Acc.	1	3		2		3	1	2	3	1		
	Victime 16a - 18a	Tent.								1				
		Acc.		1	2	1	1	5	4	1	1	1	2	
			Sous-total	7	10	7	8	8	13	8	12	15	6	3
Attentat à la pudeur non spécifié			Acc.	1	1									
			Sous-total	1	1									



Infr. contre les mœurs

			2000	2013	2014	2015	2016	2017	2018	2019	2020	2021	2022	2023
Atteinte intégrité sexuelle sans mort (nvCPS)	Victime < 16a	Acc.											8	4
	Victime 16a - 18a	Acc.											1	1
		Tent.											1	
	Victime majeure	Acc.											8	4
		Tent.											1	
		Sous-total											19	9
Pornographie enfantine	Détention	Acc.			4	1	1	1	2	5	4	7	7	
		Tent.							1					
	Distribution	Acc.		3	3	6	3	7	9	10	6	13	3	
	Accès pornographie enfantine via technologie	Acc.										1		
	Non spécifié	Acc.					1				1			
		Sous-total		3	7	7	5	8	12	15	11	21	10	
Pornographie		Acc.				1			1					
		Sous-total				1			1					
Incitation à la débauche	Victime mineure	Acc.	2	3	5	1	3	3	4	2	1	2	2	
		Tent.				1			1					
	Victime majeure	Acc.					1						1	
		Tent.		1										
	Age victime inconnu	Acc.		1					1		1			
	Autre publicité pour débauche	Acc.		1										
	Non spécifié	Acc.							2					
		Sous-total	2	6	5	2	4	3	8	2	2	2	3	
Exploitation de la débauche d'autrui	Victime mineure	Acc.		1		1		1						
	Victime majeure	Acc.		3		1		2	1	2	1	2	2	
		Sous-total		4		2		3	1	2	1	2	2	
Outrage public aux bonnes mœurs	Actions (exhibitionnisme, etc.)	Acc.	8	3	3	6	13	7	5	15	9	14	4	
	Ecrits, images, objets	Acc.	2	2	1		6	3	3	3	2	4		
	Obscénités en public	Acc.				1								
	Exhibitionnisme (nvCPS)	Acc.												4
		Sous-total	10	5	4	7	19	10	8	18	11	18	4	4
Voyeurisme	Observation/enregistrement de nudité ou intimité	Acc.			2	1	2	1	1	2	3			
		Acc.							2	3	2	3		
	Diffusion enregistrement nudité ou intimité	Tent.						2						
		Sous-total			2	1	2	3	3	5	5	3		



Infr. contre les mœurs

			2000	2013	2014	2015	2016	2017	2018	2019	2020	2021	2022	2023
Voyeurisme direct (nvCPS)	Victime < 16a	Acc.											1	1
	Victime 16a - 18a	Acc.												1
		Sous-total											1	2
Voyeurisme via moyen technique ou autre (nvCPS)	Victime < 16a	Acc.										1		
		Sous-total										1		
Diffusion de contenu à caractère sexuel (nvCPS)	Victime majeure	Acc.											1	
		Sous-total											1	
Diffusion contenu sex. but méchant/lucrat. (nvCPS)	Victime majeure	Acc.											1	1
		Sous-total											1	1
Avortement sans permission de la femme	Non spécifié	Acc.		1										
		Sous-total		1										
Grooming (contact par ICT avec mineur < 16 ans)		Acc.					3	4		2	4	3	2	
		Sous-total					3	4		2	4	3	2	
Exploitation sexuelle mineurs-prostitution (nvCPS)	Tenue d'une maison de débauche/prostit. (nvCPS)	Acc.												1
		Sous-total												1
Images d'abus sexuels de mineurs (nvCPS)	Production/diffusion images abus sexuels (nvCPS)	Acc.											2	2
	Détention/acquisition images abus sexuels (nvCPS)	Acc.												1
		Sous-total											2	3
		Total	39	48	44	60	76	74	81	83	79	86	74	23



Infr. contre autres valeurs morales et sentiments

				2000	2013	2014	2015	2016	2017	2018	2019	2020	2021	2022	2023
Harcèlement	Harcèlement par téléphone (OLD)	Acc.		4											
		Acc.		6	88	97	78	114	125	128	117	127	104	131	29
		Sous-total		10	88	97	78	114	125	128	117	127	104	131	29
Violation de sépulture		Acc.		5	2	1		3		1					
		Sous-total		5	2	1		3		1					
Violation du secret professionnel		Acc.					1	1		2		2		1	1
		Sous-total					1	1		2		2		1	1
Atteinte à l'honneur	Calomnie et diffamation	Acc.		25	16	15	15	18	24	19	25	29	23	25	9
		Tent.							1						
	Déclaration calomnieuse	Acc.		1	2	5	1	4	4	1	3	2	1	1	1
	Imputation calomnieuse	Acc.		4	9	2	2	5	3	10	5	2	2	5	2
	Divulgateion méchante	Acc.			1	1	1	2	2		3		5	2	1
	Injures (Délit)	Acc.			8	2	1	6	9	9	8	16	14	4	2
		Tent.									1				
		Sous-total		30	36	25	20	35	43	39	45	49	45	37	15
Vie privée	Intrusion de nuit	Acc.						2							
	Violation de domicile par un particulier	Acc.		10	9	14	7	16	14	8	15	15	10	8	1
		Tent.											1		
	Violation du secret des lettres	Acc.		2	1	2	6	2	1	1	2			4	
		Sous-total		12	10	16	13	20	15	9	17	15	11	12	1
Tapage nocturne		Acc.		37	6	10	6	9	10	19	15	13	16	21	2
		Sous-total		37	6	10	6	9	10	19	15	13	16	21	2
Abus d'informations issues d'un dossier pénal		Acc.									1				
		Sous-total									1				
Violation de communication par particulier		Acc.					1					1		1	1
		Sous-total					1					1		1	1
Abus faiblesses de personnes		Acc.			1	2	3			5	3	1		3	1
		Sous-total			1	2	3			5	3	1		3	1
Vie privée moeurs: publication identité victime		Acc.									1	1			
		Tent.												1	
		Sous-total									1	1		1	
Cyberlokkking (leurre de mineur par ICT)		Acc.						1	2			1	2		



Infr. contre autres valeurs morales et sentiments

		2000	2013	2014	2015	2016	2017	2018	2019	2020	2021	2022	2023
	Sous-total					1	2			1	2		
Occupation bien d'autrui (squatter)	Pénétrer / occuper / séjourner (bien non habité)	Acc.						3	3	4	2		
	Pénétrer / occuper / séjourner (bien habité)	Acc.								3			
	Sous-total							3	3	7	2		
	Total	94	143	151	122	183	195	206	202	217	180	207	50



Infr. relative au statut juridique de l'enfant

			2000	2013	2014	2015	2016	2017	2018	2019	2020	2021	2022	2023
Non-représentation d'enfants	Par les parents	Acc.	1						1					1
	Par une personne qui en a la charge	Acc.			1									
		Sous-total	1		1				1					1
Non-déclaration de naissance		Acc.										1		
		Sous-total										1		
		Total	1		1				1			1		1



Vol et extorsion

				2000	2013	2014	2015	2016	2017	2018	2019	2020	2021	2022	2023
Vol avec circ. aggr.	Avec violence	Acc.	51	27	24	31	25	21	27	28	10	15	12	9	
		Tent.	4	5	6	8	7	4	3	5		1	1		
	Sans violence	Acc.	681	724	757	728	629	624	542	559	341	333	337	97	
		Tent.	144	222	218	225	177	197	179	157	98	105	158	44	
			Sous-total	880	978	1.005	992	838	846	751	749	449	454	508	150
Vol sans circ. aggr.	Avec violence	Acc.	13	20	15	20	16	20	12	16	11	2	16	2	
		Tent.	6		2	2	1	2	3	2	1	1	1		
	Sans violence, Vol à la tire	Acc.	152	283	303	227	172	116	128	84	44	37	37	11	
		Tent.				1	1	1	1						
	Sans violence, Vol d'usage	Acc.	5	1	1	3	1	4		1		2	2	1	
		Acc.	22	48	16	38	25	33	38	43	23	27	31	12	
	Sans violence, Vol domestique	Tent.	1								1	1			
		Acc.	1.570	1.373	1.393	1.285	1.106	1.077	885	855	595	671	923	278	
	Tent.	32	15	23	14	20	27	20	14	11	8	17	5		
		Sous-total	1.801	1.740	1.753	1.590	1.342	1.280	1.087	1.015	686	749	1.027	309	
Vol non spécifié		Acc.	707	9	13	11	9	8	7	2			1		
		Tent.	199						1						
		Sous-total	906	9	13	11	9	8	8	2			1		
Extorsion		Acc.	4	12	8	13	10	8	15	16	5	9	10	1	
		Tent.		6	4	10	5	5	11	16	10	3	7	5	
		Sous-total	4	18	12	23	15	13	26	32	15	12	17	6	
Fabrication de fausses clefs		Acc.	1												
		Sous-total	1												
Maraudage		Acc.	1												
		Sous-total	1												
		Total	3.593	2.745	2.783	2.616	2.204	2.147	1.872	1.798	1.150	1.215	1.553	465	



Fraude

				2000	2013	2014	2015	2016	2017	2018	2019	2020	2021	2022	2023
Blanchiment d'argent		Acc.			8	4	1	1	3	13	45	81	108	54	6
		Tent.										6		2	
		Sous-total			8	4	1	1	3	13	45	87	108	56	6
Recel	Recel simple	Acc.	3	3	5	6	2	7	4	4	7	11	5	3	1
		Tent.									2				
	Recel qualifié	Acc.					1					1			
	Non spécifié	Acc.	6			1									
		Sous-total	9	9	5	7	3	7	4	4	9	12	5	3	1
Grivèlerie	Carburant / lubrifiant	Acc.	74	74	6	4	1	2	1	3				1	
	Boissons et aliments	Acc.	5	5	7	4	3	4	7	1	7	1	2	2	
	Voiture de location	Acc.	11	11	6	17	10	7	14	8	16	10	5	7	7
	Logements	Acc.				1									
	Non spécifié	Acc.	2	2											
		Sous-total	92	92	19	26	14	13	22	12	23	11	7	10	7
Corruption privée		Tent.						1							
		Sous-total						1							
Détournement et destruction frauduleuse	Cel frauduleux	Acc.	14	14	168	166	213	232	248	296	332	320	326	68	5
	D'argent, de papiers, etc.	Acc.	1	1	1	1				1	2				
	D'objets saisis	Acc.			1		1			1			1	3	
	De biens mobiliers des époux	Acc.	1				1			1	1				
	D'héritage	Acc.				1						1			
	Non spécifié	Acc.	31	31	3	6	5	1	6	6		1	1		
		Sous-total	47	47	173	174	220	234	254	305	335	322	328	71	5
Escroquerie	Fraude par internet	Acc.			36	64	77	85	82	116	108	201	184	191	32
		Tent.			6	8	12	16	15	27	17	20	15	9	2
	Escroquerie sans internet	Acc.			52	69	55	74	67	41	52	43	42	43	11
		Tent.			7	8	10	6	9	12	15	5	2	1	2
	Non spécifié	Acc.	50	50											
		Tent.	6	6											
		Sous-total	56	56	101	149	154	181	173	196	192	269	243	244	47
Tromperie	Marchandises vendues / travail fourni	Acc.	5	5	2								2		
	Denrées alimentaires falsifiées	Acc.							1						
	Endossement frauduleux de factures	Acc.							1						
	Non spécifié	Acc.					1			1					



Fraude

				2000	2013	2014	2015	2016	2017	2018	2019	2020	2021	2022	2023
		Sous-total		5	2			1	2	1			2		
Abus de confiance et infr. apparentées	Abus de confiance	Acc.	59	32	42	52	39	33	50	48	28	44	34		12
		Tent.		1											
	Abus des faiblesses	Acc.	2	4	3	6	2	4	5	3	2	1	2		
		Sous-total	61	37	45	58	41	37	55	51	30	45	36		12
Abus de biens sociaux	Par des sociétés	Acc.		3	1						2	1	1		
	Non spécifié	Acc.									1				
	Autres	Acc.	1	1	2	2				2	1		1		
		Sous-total	1	4	3	2				2	4	1	2		
Infr. liées à l'insolvabilité	Par des tiers	Acc.					8		4	2	5	1	2		1
	Par le débiteur	Acc.		1	7	2	6	6	11	10	8	12	12		1
	Non spécifié	Acc.				1	2	1	1	1		2	11		1
		Sous-total		1	7	3	16	7	16	13	13	15	25		3
Insolvabilité frauduleuse		Acc.			1	2		1		4		1			
		Sous-total			1	2		1		4		1			
Chèques sans provision		Acc.	25				1				1				
		Tent.	2												
		Sous-total	27				1				1				
		Total	298	350	416	457	496	503	602	674	749	755	447		81



Dégradation de la propriété

			2000	2013	2014	2015	2016	2017	2018	2019	2020	2021	2022	2023
Incendie volontaire	Dans lieu habité (de jour)	Acc.		1	2	4	4		1	3		1		1
		Tent.			1				1					
	Dans lieu habité (de nuit)	Acc.		2	2	3	1	1	1	2	1			
		Tent.				1				1				1
	Dans lieu habité (moment indéterminé)	Acc.		1	2		1							
		Tent.						1						
	Dans un autre lieu (de jour)	Acc.		8	8	3	8	10	7	3	8	8	6	5
		Tent.		1			1							
	Dans un autre lieu (de nuit)	Acc.	4	8	7	5	5	3	6	4	8	9	5	4
		Tent.			1				3					
	Dans un autre lieu (moment indéterminé)	Acc.		3	1	3	1	1		2	7	1		
		Tent.	1											
	Non spécifié	Acc.	4											
		Sous-total	9	24	24	19	21	16	19	15	24	19	11	11
Destruction par explosion volontaire	Dans lieu habité (de nuit)	Acc.								1	1			1
		Tent.											1	
	Non spécifié	Acc.									1			
		Sous-total								1	2		1	1
Incendie involontaire		Acc.	34	27	22	23	20	19	33	43	40	38	30	6
		Tent.	1											
		Sous-total	35	27	22	23	20	19	33	43	40	38	30	6
Destruction, dénaturation, dégradation	Avec circ. aggr.	Acc.	8		10	6	5	4	4		2	4	3	
	Destruction de biens agricoles	Acc.									1			
		Acc.	161									1		
	Non spécifié	Tent.	5											
		Sous-total	174		10	6	5	4	4		3	5	3	
Vandalisme	Sur véhicules	Acc.	188	279	251	210	221	228	235	207	152	169	167	42
		Tent.			1		1							
	Sur autres biens mobiliers	Acc.	159	40	42	42	24	51	37	38	23	38	26	5
		Acc.	5	12	9	6	7	15	4	6	6	31	32	3
	Autres détériorations sur biens immobiliers	Acc.	52	142	152	130	103	129	124	120	98	116	98	19
		Tent.	1				1							
	Dégradation de clôture	Acc.	3	10	8	4	2	4	2	7		4	2	2
		Sous-total	408	483	463	392	359	427	402	378	279	358	325	71



Dégradation de la propriété

			2000	2013	2014	2015	2016	2017	2018	2019	2020	2021	2022	2023
		Total	626	534	519	440	405	466	458	437	348	420	370	89



Infr. contre la Sécurité de l'Etat

			2000	2013	2014	2015	2016	2017	2018	2019	2020	2021	2022	2023
Terrorisme	Groupe terroriste	Acc.			1						1			
	Diffuser un message qui incite au terrorisme	Acc.							1					
		Sous-total			1				1		1			
		Total			1				1		1			



Infr. contre la sécurité publique

				2000	2013	2014	2015	2016	2017	2018	2019	2020	2021	2022	2023
Organisation criminelle		Acc.				2			1	3	3	3	3	2	
		Sous-total				2			1	3	3	3	3	2	
Association de malfaiteurs		Acc.	2		14	7	15	18	26	12	22	19	10	13	11
		Sous-total	2		14	7	15	18	26	12	22	19	10	13	11
Evasion de prisonniers	Evasion qualifiée	Acc.	1			1	1								
	Non-entrée de congé	Acc.							1		1	1			
	Non-respect surveillance électronique	Acc.			1	2	1	1	6	4	9	11	12	6	1
	Non spécifié	Acc.	3								1			2	
		Sous-total	4		1	3	2	1	7	4	11	12	12	8	1
Recel	Recel de cadavre	Acc.						1							
		Sous-total						1							
Menaces	Menace d'attentat	Acc.				2	1	2	1	1		11	8	5	1
	Verbales	Acc.	117		75	80	63	78	76	86	85	77	61	72	16
	Ecrites	Acc.	3		26	28	32	27	37	52	45	30	32	31	8
	Par gestes, emblèmes	Acc.	13		24	20	17	32	25	31	38	43	56	45	13
	Alerte à la bombe	Acc.			2	2	1	3	1		4	2	2	2	1
	Non spécifié	Acc.	14				1	1			1		1		
		Sous-total	147		127	132	115	143	140	170	173	163	160	155	39
		Total	153		142	144	132	163	174	189	209	197	185	178	51



Infr. contre l'autorité publique

				2000	2013	2014	2015	2016	2017	2018	2019	2020	2021	2022	2023
Violence c/ personnes investies autorité publique		Acc.			2		1	1			3				
		Sous-total			2		1	1			3				
Rébellion	Rébellion armée	Acc.			4	1	3	2	3	2		4	2	3	1
	Rébellion non armée	Acc.	8		24	11	19	13	29	39	44	52	33	33	14
	Non spécifié	Acc.	7			1			2						
		Sous-total		15	28	13	22	15	34	41	44	56	35	36	15
Outrages		Acc.	14		5	4	3	4	10	7	7	6	7	4	1
		Sous-total		14	5	4	3	4	10	7	7	6	7	4	1
Refus de coopération (informatique et télécom)		Acc.									2	1	1	1	
		Sous-total									2	1	1	1	
Autres infractions	Bris de scellés	Acc.	1		3	1	1	1		3	3	1	1		
		Sous-total		1	3	1	1	1		3	3	1	1		
		Total		30	38	18	27	21	44	51	59	64	44	41	16



Infr. contre la foi publique

			2000	2013	2014	2015	2016	2017	2018	2019	2020	2021	2022	2023
Faux en écritures	Faux en écritures	Acc.	41	26	27	35	27	30	30	23	23	41	20	4
		Tent.			1						1			
	Usage de faux en écrit. et écrit. falsifiées	Acc.	3	20	11	12	10	11	5	7	8	13	10	4
		Tent.	1					1						
			Sous-total	45	46	39	47	37	42	35	30	32	54	30
Usurpation	De fonctions	Acc.	2		1	1	2	1	2		4	3	4	
	De titres	Acc.			1	1				1			1	
	De nom	Acc.	7	14	13	22	25	20	23	32	25	46	44	9
	Non spécifié	Acc.		1								1		
			Sous-total	9	15	15	24	27	21	25	33	29	50	49
Contrefaçon / falsification	Contrefaçon	Acc.		1		1		1			1		1	
	Falsification	Acc.	2		1	2	2	2		2		1	1	
		Sous-total	2	1	1	3	2	3		2	1	1	2	
Fausses monnaies	Emission	Acc.	5	20	10	12	12	4	7	5	5	2	3	
		Tent.			1	3		1						
	Non spécifié	Acc.	12											
	Autres	Acc.	28				1	2	3	4	2	2		1
			Sous-total	45	20	10	13	16	6	11	9	7	4	3
Faux en justice	Faux témoignage	Acc.							1					
	Fausses déclarations	Acc.	1	1	2	2	1		2	2	2	1		
	Faux serment	Acc.		1										
		Sous-total	1	2	2	2	1		3	2	2	1		
				84	67	89	83	72	74	76	71	110	84	18
			Total	102										



MINOS

Infraction Code pénal

Infr. contre la famille

		2000	2013	2014	2015	2016	2017	2018	2019	2020	2021	2022	2023
Bigamie	Acc.				1								
	Sous-total			1									
Abandon de famille	Acc.	1	1	2	1			2		1	2	1	
	Sous-total	1	1	2	1			2		1	2	1	
Refus du droit aux relations personnelles	Acc.	89	58	81	80	70	74	63	106	65	62	62	9
	Tent.	2											1
	Sous-total	91	58	81	80	70	74	63	106	65	62	62	10
Non-acquittement pension alimentaire	Acc.	17	5		6	7	3	8	7	3	1	2	2
	Sous-total	17	5		6	7	3	8	7	3	1	2	2
Cohabitation légale forcée	Acc.						1						
	Sous-total						1						
Non spécifié	Acc.	1											
	Sous-total	1											
	Total	110	64	83	88	77	78	73	113	69	65	65	12



Criminalité informatique

		2000	2013	2014	2015	2016	2017	2018	2019	2020	2021	2022	2023
Hacking	Acc.		8	4	15	18	14	25	31	25	27	51	5
	Tent.				1	1	1	1	2	2			
	Sous-total		8	4	16	19	15	26	33	27	27	51	5
Faux en informatique	Acc.		7		2	6	5	12	6	23	19	14	4
	Tent.				1						1		
	Sous-total		7		3	6	5	12	6	23	20	14	4
Fraude informatique	Acc.		107	61	107	70	91	142	197	259	280	281	67
	Tent.		7	4	4	2	5	14	20	28	12	8	2
	Sous-total		114	65	111	72	96	156	217	287	292	289	69
Sabotage	Acc.		4	2	2	2	3	2			2	1	1
	Tent.												
	Sous-total		4	2	2	2	3	2			2	1	1
Total			133	71	132	99	119	196	256	337	341	355	79

Exercice illégal de l'autorité publique

		2000	2013	2014	2015	2016	2017	2018	2019	2020	2021	2022	2023
Corruption publique	Acc.			1						1			1
	Tent.										1		
	Sous-total			1						1	1		1
Détention par fonctionnaire public	Acc.					1							
	Tent.												
	Sous-total					1							
Actes arbitraires	Acc.						1						
	Tent.												
	Sous-total						1						
Abus de l'autorité	Acc.				1							1	
	Tent.												
	Sous-total				1							1	
Total				1	1	1	1			1	1	1	1



Marchand de sommeil

		2000	2013	2014	2015	2016	2017	2018	2019	2020	2021	2022	2023
Sans circ. aggr.	Acc.					1			1		2		1
	Sous-total					1			1		2		1
	Total					1			1		2		1

Traite des êtres humains

		2000	2013	2014	2015	2016	2017	2018	2019	2020	2021	2022	2023
Exploitation sexuelle	Acc.					1		2	2	3	1	1	2
	Tent.						1						
	Sous-total					1	1	2	2	3	1	1	2
Exploitation économique	Acc.				1	2	3		3	3		1	
	Sous-total				1	2	3		3	3		1	
	Total				1	3	4	2	5	6	1	2	2

Autres infractions Code pénal

		2000	2013	2014	2015	2016	2017	2018	2019	2020	2021	2022	2023
	Acc.		1				1	3	2	1			
	Sous-total		1				1	3	2	1			
	Total		1				1	3	2	1			

Contravention Code pénal

		2000	2013	2014	2015	2016	2017	2018	2019	2020	2021	2022	2023
Injures (Contravention)	Acc.	10											
	Sous-total	10											
Destruction d'animaux (Contravention)	Acc.	2											
	Sous-total	2											
Autres contraventions CP	Acc.	6										1	
	Tent.	1											
	Sous-total	7										1	
	Total	19										1	



STATISTIQUES POLICIERES DE CRIMINALITE

LIEU DE PERPETRATION: ZONE DE POLICE

MINOS

***ANNEXE II: DETAIL PAR CATEGORIE DE DELIT
LOIS SPECIALES***



MINOS

Infraction Lois spéciales

Drogues				2000	2013	2014	2015	2016	2017	2018	2019	2020	2021	2022	2023
Détention		Acc.		29	52	81	86	99	157	204	384	303	291	223	41
		Sous-total		29	52	81	86	99	157	204	384	303	291	223	41
Usage	Usage en groupe	Acc.		2											
	Usage individuel	Acc.		7											
	Faciliter l'usage	Acc.			2	2	1	2	4	1	4			1	1
	Incitation à l'usage	Acc.			2		1			2	1		1		
	Désordre, scandale ou danger dans un espace public	Acc.					3	2	3	2	7	13	3	5	
		Sous-total		9	4	2	5	4	7	5	12	13	4	6	1
Importation et exportation		Acc.		8	4	2	3	7	3	11	1	5	2	4	1
		Tent.										1			
		Sous-total		8	4	2	3	7	3	11	1	6	2	4	1
Fabrication		Acc.			6	3	11	7	8	15	8	12	8	7	
		Sous-total			6	3	11	7	8	15	8	12	8	7	
Commerce		Acc.		11	14	18	23	33	30	31	47	41	45	34	6
		Tent.						1							
		Sous-total		11	14	18	23	34	30	31	47	41	45	34	6
Autres		Acc.		2		5	4	6	1	5	5	5	5	2	1
		Sous-total		2		5	4	6	1	5	5	5	5	2	1
		Total		59	80	111	132	157	206	271	457	380	355	276	50



Législation sur les étrangers			2000	2013	2014	2015	2016	2017	2018	2019	2020	2021	2022	2023
Transmigration illégale	Mariages simulés/blancs sans récompense/contrainte	Acc.		1	2	4	15	15	3	5	2	1	18	4
		Tent.		3	8	3	3	8	4	15	6	9	2	1
	Cohab. légale de complais. sans récompense/contr.	Acc.		1	3	1	8	6	2	2		1	7	2
		Tent.			3	8		2	3	3	2	6		
	Accès au territoire	Acc.	7	16	22	38	14	35	20	78	39	18	16	2
	Séjour	Acc.	14	95	69	35	63	126	116	107	84	59	48	17
	Éloignement	Acc.				1	1					1		
	Pas de port de documents d'identité ou de voyage	Acc.				1				1		2		
	Inscription au registre des étrangers	Acc.	1	8	2	7	4	3		4	6	6	33	35
	Reconnaissance fraudul. sans récompense/contrainte	Acc.						2	2	4	2	1	1	
		Tent.							1		3	1		
		Sous-total	22	124	109	98	108	197	151	219	144	105	125	61
Trafic d'êtres humains		Acc.			2	3		12	7	4	5	3		
		Tent.					1							
		Sous-total			2	3	1	12	7	4	5	3		
Traite d'êtres humains		Acc.	3											
		Sous-total	3											
Aide au séjour illégal		Acc.				1	2	1						
		Tent.							1					
		Sous-total				1	2	1	1					
Reconnaissance fraudul. avec récompense/contrainte	Recours à la contrainte	Acc.										1		
		Sous-total										1		
Non spécifié		Acc.	7											
		Sous-total	7											
Autres		Acc.	1	4	2						1			
		Sous-total	1	4	2						1			
		Total	33	128	113	102	111	210	159	223	150	109	125	61



Environnement				2000	2013	2014	2015	2016	2017	2018	2019	2020	2021	2022	2023
Déchets	Transport de déchets	Acc.			1						1		2		
	Déchets par professionnel	Acc.				4	1	1		3		4	1		2
	Déchets par particulier	Acc.			8	11	8	6	22	14	8	27	15	3	
	Déchets par personne indéterminée	Acc.	55												
	Déchets: permis/autorisation	Acc.			1			1							
	Déchets: infractions fiscales	Acc.	1												
	Sous-total		56		10	15	9	7	23	17	9	31	18	3	2
Feux d'artifice		Acc.												1	
		Sous-total												1	
Autres que déchets	Urbanisme	Acc.	11		12	14	10	5	6	3	9	10	8	2	
	Permis d'environnement	Acc.			1	2	8				1	1			
	Bruit	Acc.	21			1	1		3					1	
	Pollution de l'eau	Acc.	2			1	1		2	1	1				
	Pollution du sol	Acc.			1						1				
	Autres nuisances en matière d'environnement	Acc.	12									1		1	
	Sous-total		46		14	18	20	5	11	4	12	12	8	4	
Biodiversité / Faune et flore	Commerce et détention: législation CITES	Acc.				1					1				
	Bien-être animal	Acc.	8		4	10	9	13	8	13	19	20	5	10	2
	Protection de la nature	Acc.	1				2				1	1			
		Tent.												1	
	Permis / autorisation animaux	Acc.	1					1			2				
	Destruction d'animaux	Acc.	1			1	3		2	2		1			
	Santé des animaux	Acc.												1	
	Sous-total		11		4	12	14	13	11	15	23	22	5	12	2
	Total		113		28	45	43	25	45	36	44	65	31	20	4



Armes et explosifs			2000	2013	2014	2015	2016	2017	2018	2019	2020	2021	2022	2023
Détention illégale	Arme à feu	Acc.		6	3	2	3	4	5	7	10	7	6	
	Arme blanche ou non à feu	Acc.		11	5	11	10	18	21	26	25	15	14	4
	Munition	Acc.		3	2	2	1		2	1	1			
	Pièces/accessoires	Acc.		1				1	1					
	Non spécifié	Acc.	10	1		1								
		Sous-total	10	22	10	16	14	23	29	34	36	22	20	4
Port / transport illégal	Arme à feu	Acc.		2	5	3	5	3	3		3	3	2	
	Arme blanche ou non à feu	Acc.		22	25	25	22	26	28	37	48	50	39	10
	Munition	Acc.									1			
	Pièces/accessoires	Acc.										1		
	Non spécifié	Acc.	21		1									
		Sous-total	21	24	31	28	27	29	31	37	52	54	41	10
Commerce illégal	Arme à feu	Acc.				1			1					1
	Arme blanche ou non à feu	Acc.				1							1	
		Sous-total				2			1				1	1
Explosifs		Acc.									1			
		Sous-total									1			
Autre	Documents	Acc.							1					
	Vente par correspondance/internet d'arme à feu	Acc.							1					
	Mesures de sécurité	Acc.											1	
	Non spécifié	Acc.	9											
		Sous-total	9						2				1	
		Total	40	46	41	46	41	52	63	71	89	76	63	15



Protection de la personne			2000	2013	2014	2015	2016	2017	2018	2019	2020	2021	2022	2023
Discrimination	Racisme et xénophobie	Acc.	1	4	3	3	6	3	6	8	4	6	6	1
	Fondée sur son orientation sexuelle (homophobie)	Acc.		1				2		2	1	1	1	
	Fondée sur le sexe (sexisme)	Acc.										1		
	Fondée sur conviction religieuse ou philosophique	Acc.								2		2		
	Autre discrimination	Acc.		1					1	1	2		1	
		Sous-total	1	6	3	3	6	5	7	13	7	10	8	1
Négationnisme et révisionnisme	Révisionnisme	Acc.										2		
		Sous-total										2		
Droits d'auteur		Acc.	2	1						3		2		
		Sous-total	2	1						3		2		
Protection de la vie privée		Acc.	23	2	1	8	3	3	2		3	1	1	1
		Sous-total	23	2	1	8	3	3	2		3	1	1	1
Caméras de surveillance		Acc.						1	1	2		3	2	
		Sous-total						1	1	2		3	2	
Droit à l'image		Acc.			3	2	1	3	1		1	1	2	3
		Sous-total			3	2	1	3	1		1	1	2	3
Interdiction temporaire de résidence		Acc.								1		1		1
		Sous-total								1		1		1
Autres		Acc.	1			3					1			
		Sous-total	1			3					1			
		Total	27	9	7	16	10	12	11	19	12	20	13	6



MINOS

Infraction Lois spéciales

Hormones et dopage

		2000	2013	2014	2015	2016	2017	2018	2019	2020	2021	2022	2023
Détention	Acc.		2	3	1	1	1	1	3		1	2	
	Sous-total		2	3	1	1	1	1	3		1	2	
Usage	Acc.	1		1									
	Sous-total	1		1									
	Total	1	2	4	1	1	1	1	3		1	2	

Loi du football

		2000	2013	2014	2015	2016	2017	2018	2019	2020	2021	2022	2023
Inciter à la haine ou à l'emportement	Acc.									1			
	Sous-total									1			
	Total									1			

Sécurité privée

		2000	2013	2014	2015	2016	2017	2018	2019	2020	2021	2022	2023
Entreprises de gardiennage / de sécurité	Acc.				1								
	Sous-total				1								
	Total				1								

Protection de la jeunesse

		2000	2013	2014	2015	2016	2017	2018	2019	2020	2021	2022	2023
Législation sur l'obligation scolaire	Acc.	10	4	8	16	9	14	16	8	4	3	8	4
	Sous-total	10	4	8	16	9	14	16	8	4	3	8	4
Législation sur la protection de la jeunesse	Acc.	5	98	89	108	108	117	153	175	132	155	133	35
	Sous-total	5	98	89	108	108	117	153	175	132	155	133	35
Non spécifié	Acc.										2	2	
	Sous-total										2	2	
	Total	15	102	97	124	117	131	169	183	136	160	143	39



Code pénal social

		2000	2013	2014	2015	2016	2017	2018	2019	2020	2021	2022	2023
Harcèlement au travail	Acc.		1		2	1		5	3		1	1	1
	Sous-total		1		2	1		5	3		1	1	1
Mise en danger du travailleur	Acc.			1								1	
	Sous-total			1								1	
Travail illégal	Acc.	1	1						1				1
	Sous-total	1	1						1				1
Fraude sociale aux cotisations (travail au noir)	Acc.		5	2	2	1	3	1	3	10	9	1	1
	Sous-total		5	2	2	1	3	1	3	10	9	1	1
Documents sociaux	Acc.				2								
	Sous-total				2								
Sécurité sociale	Acc.										1		
	Sous-total										1		
Infr. contre foi publique en droit pénal social	Acc.		1		4	4	3	1		1	1	4	
	Sous-total		1		4	4	3	1		1	1	4	
Escroquerie en droit pénal social	Acc.			4	2	3	1	1	2	1	1	2	
	Sous-total			4	2	3	1	1	2	1	1	2	
Autres	Acc.			2		1	1	2	1	4		3	
	Sous-total			2		1	1	2	1	4		3	
	Total	1	8	9	12	10	8	10	10	16	13	12	3

Ivresse et alcool

		2000	2013	2014	2015	2016	2017	2018	2019	2020	2021	2022	2023
Ivresse publique	Acc.	45	76	85	93	130	139	160	171	147	127	130	36
	Sous-total	45	76	85	93	130	139	160	171	147	127	130	36
Heure de fermeture d'établiss. hôteliers	Acc.	1											
	Sous-total	1											
Non spécifié	Acc.								1				
	Sous-total								1				
Autres	Acc.	2											
	Sous-total	2											
	Total	48	76	85	93	130	139	160	172	147	127	130	36



Législation sur les élections

		2000	2013	2014	2015	2016	2017	2018	2019	2020	2021	2022	2023
	Acc.	2											
	Sous-total	2											
	Total	2											

Registre de population

		2000	2013	2014	2015	2016	2017	2018	2019	2020	2021	2022	2023
	Acc.	85	244	212	261	229	218	224	192	222	214	201	41
	Sous-total	85	244	212	261	229	218	224	192	222	214	201	41
	Total	85	244	212	261	229	218	224	192	222	214	201	41

Carte d'identité

		2000	2013	2014	2015	2016	2017	2018	2019	2020	2021	2022	2023
Pas en possession	Acc.	4				2			1	1			
	Sous-total	4				2			1	1			
Refus de présentation	Acc.	3							1				
	Sous-total	3							1				
Endommagée	Acc.			1			2						
	Sous-total			1			2						
Non spécifié	Acc.		16	10	17	13	7	3	1	1	2		
	Sous-total		16	10	17	13	7	3	1	1	2		
Autres	Acc.	12	2	1	3	3	1	2					
	Sous-total	12	2	1	3	3	1	2					
	Total	19	18	12	20	18	10	5	3	2	2		



Santé publique

		2000	2013	2014	2015	2016	2017	2018	2019	2020	2021	2022	2023
Art de guérir, art infirmier, etc.	Acc.			1								1	
	Sous-total			1								1	
Politique de la santé	Acc.		1							1			
	Sous-total		1							1			
Interdiction de fumer	Acc.		4										
	Sous-total		4										
Vaccination obligatoire	Acc.	3											
	Sous-total	3											
Législation médicaments	Acc.					1		1			3	1	
	Sous-total					1		1			3	1	
Vente de tabac	Acc.					1							
	Sous-total					1							
Denrées alimentaires	Acc.		7	4	1	2		1			7	1	
	Sous-total		7	4	1	2		1			7	1	
Refus ou négligence respect mesures	Acc.									924	298	1	
	Sous-total									924	298	1	
Autres	Acc.	2	1						1	457	3	1	
	Sous-total	2	1						1	457	3	1	
	Total	5	13	5	1	4		2	1	1.382	311	5	



Travail

		2000	2013	2014	2015	2016	2017	2018	2019	2020	2021	2022	2023
Règlement général protection du travail	Acc.		1						1				
	Sous-total		1						1				
Commerce ambulant	Acc.	2					3	2	1	2	4	2	2
	Sous-total	2					3	2	1	2	4	2	2
Protection professions libérales et intellec.	Acc.			1		1							
	Sous-total			1		1							
Infractions mesure interdiction professionnelle	Acc.			1			1	3			1	1	
	Sous-total			1			1	3			1	1	
Fraude sociale aux cotisations (travail au noir)	Acc.		1		1	1							
	Sous-total		1		1	1							
Accès à l'exercice d'une profession	Acc.			2	1								
	Sous-total			2	1								
Tourisme et hôtellerie	Acc.								1				
	Sous-total								1				
Travailleurs étrangers	Acc.	2						1					
	Sous-total	2						1					
Repos hebdomadaire obligatoire	Acc.		3						1				
	Sous-total		3						1				
Non spécifié	Acc.									1			
	Sous-total									1			
Autres	Acc.							1					
	Sous-total							1					
	Total	4	5	4	2	2	4	7	4	3	5	3	2



Protection des revenus publics

		2000	2013	2014	2015	2016	2017	2018	2019	2020	2021	2022	2023
Douane et accises	Acc.	1					1						
	Sous-total	1					1						
Taxe de circulation / TMC	Acc.		1	2	8	52	22	19	10	12	16	11	2
	Sous-total		1	2	8	52	22	19	10	12	16	11	2
Fraude sociale aux allocations	Acc.			1						1			
	Sous-total			1						1			
Fraude TVA	Acc.	2	1	1	1			1					
	Sous-total	2	1	1	1			1					
Fraude fiscale - impôts sur le revenu	Acc.	1	2	1				4					
	Sous-total	1	2	1				4					
Non spécifié	Acc.	1	16	34	7	2	2	2	1	3	4		
	Sous-total	1	16	34	7	2	2	2	1	3	4		
	Total	5	20	39	16	54	25	26	11	16	20	11	2

Législation économique

		2000	2013	2014	2015	2016	2017	2018	2019	2020	2021	2022	2023
Sociétés	Acc.					2	1	2	1	1		2	
	Sous-total					2	1	2	1	1		2	
Contrefaçon de droits de propriété intellectuelle	Acc.					1	1	2					
	Sous-total					1	1	2					
Autres	Acc.		1	2	1		1	1		3	1		
	Sous-total		1	2	1		1	1		3	1		
	Total		1	2	1	3	3	5	1	4	1	2	



Pratiques commerciales

		2000	2013	2014	2015	2016	2017	2018	2019	2020	2021	2022	2023
Pratiques du marché et protection du consommateur	Acc.	32	1		1								
	Sous-total	32	1		1								
Registre de commerce	Acc.	5		1						1			
	Sous-total	5		1						1			
Autres	Acc.	1	2					1					
	Sous-total	1	2					1					
	Total	38	3	1	1			1		1			

Autres lois spéciales

		2000	2013	2014	2015	2016	2017	2018	2019	2020	2021	2022	2023
Transport	Acc.	6	7	8	8	3	9	6	12	4	10	1	
	Sous-total	6	7	8	8	3	9	6	12	4	10	1	
Loteries et jeux de hasard	Acc.		1			1		1			1		
	Sous-total		1			1		1			1		
Incitation à certains crimes	Acc.									1			
	Sous-total									1			
Dégradation involontaire câbles télécommunication	Acc.			2	5	7	4	6	14	15	12	23	13
	Sous-total			2	5	7	4	6	14	15	12	23	13
Infractions Loi police chemins de fer	Acc.			1	1	11	20	10		2	3	2	
	Sous-total			1	1	11	20	10		2	3	2	
Protection (pièce de l') uniforme policier	Acc.							1					
	Sous-total							1					
Moyens de communications électroniques	Acc.									1	1	1	
	Sous-total									1	1	1	
Autres	Acc.	28	8		1	1	1	1		2		1	
	Sous-total	28	8		1	1	1	1		2		1	
	Total	34	16	11	15	23	34	25	26	25	27	28	13

STATISTIQUES POLICIERES DE CRIMINALITE

LIEU DE PERPETRATION: ZONE DE POLICE

MINOS

***ANNEXE III: DETAIL
FIGURES CRIMINELLES / PHENOMENES***



MINOS

FC Vol moyen de transport

		2000	2013	2014	2015	2016	2017	2018	2019	2020	2021	2022	2023
Vol de voiture	Acc.	138	54	42	34	29	26	17	21	11	30	12	4
	Tent.	30	2	6	3					1	1		
	Total	168	56	48	37	29	26	17	21	12	31	12	4
Vol de moto	Acc.		4	7	9	7	1	2	2		4	2	1
	Tent.					2	1	1					
	Total		4	7	9	9	2	3	2		4	2	1
Carjacking	Acc.	5	1		3	1	1	1	1			1	1
	Tent.	1											
	Total	6	1		3	1	1	1	1			1	1
Homejacking	Acc.	2	3										
	Tent.												
	Total	2	3										
Vol dans les garages	Acc.	26	6	3	4	4	5				7		
	Tent.												
	Total	26	6	3	4	4	5				7		
Vol de vélomoteur	Acc.	63	30	30	34	16	17	10	14	12	10	22	8
	Tent.	4		1	1		1	1		1		1	
	Total	67	30	31	35	16	18	11	14	13	10	23	8
Vol de vélo	Acc.	530	488	569	549	425	423	313	320	255	201	290	91
	Tent.	2	2	2	1	1	2	3	6	2	3	5	
	Total	532	490	571	550	426	425	316	326	257	204	295	91



FC Cambriolage

		2000	2013	2014	2015	2016	2017	2018	2019	2020	2021	2022	2023
Cambriolage dans habitation	Acc.	578	383	368	366	251	263	278	324	199	193	197	51
	Tent.	189	139	149	144	112	103	118	102	66	82	124	30
	Total	767	522	517	510	363	366	396	426	265	275	321	81
Cambriolage ds entreprise ou commerce	Acc.	156	102	86	91	48	87	79	41	18	25	26	18
	Tent.	46	29	22	32	20	36	26	18	12	8	12	6
	Total	202	131	108	123	68	123	105	59	30	33	38	24
Cambriolage ds service public ou bâtiment administ	Acc.	30	22	36	36	62	52	32	33	18	10	17	4
	Tent.	6	7	12	12	10	24	11	4	1	5	1	3
	Total	36	29	48	48	72	76	43	37	19	15	18	7
Vol au b��lier	Acc.	1	1	2				1					1
	Tent.	1	1									1	2
	Total	2	2	2				1				1	3
Cambriolage dans b��timent (total)	Acc.	753	507	490	493	361	402	389	397	235	227	240	71
	Tent.	237	175	183	188	142	162	155	124	79	95	136	39
	Total	990	682	673	681	503	564	544	521	314	322	376	110

FC Vol autre

		2000	2013	2014	2015	2016	2017	2018	2019	2020	2021	2022	2023
Vol �� main arm��e	Acc.	38	16	12	20	15	10	14	12	5	5	4	2
	Tent.	4	2	1	5	6	2	1	1	1	1	2	
	Total	42	18	13	25	21	12	15	13	6	6	6	2
Vol avec violence sans arme	Acc.	56	44	36	46	35	40	38	44	20	23	35	11
	Tent.	10	8	11	13	5	9	14	19	10	4	9	2
	Total	66	52	47	59	40	49	52	63	30	27	44	13
Vol dans ou sur un v��hicule	Acc.	513	205	265	213	238	224	139	163	83	112	109	36
	Tent.	70	34	32	27	26	25	18	22	12	9	12	4
	Total	583	239	297	240	264	249	157	185	95	121	121	40
Sacjacking dans une voiture	Acc.											1	1
	Total											1	1
Vol d'armes et explosifs	Acc.	8	10	7	7	9	11	12	1	2	3	8	2
	Tent.									1			



FC Vol autre

		2000	2013	2014	2015	2016	2017	2018	2019	2020	2021	2022	2023
	Total	8	10	7	7	9	11	12	1	3	3	8	2
Steaming	Acc.		5		5	3	3	1	1		1		2
	Tent.		2	1		1		1					
	Total		7	1	5	4	3	2	1		1		2
Arrachage de sac à main	Acc.	4	3	2	1	7		3	2		3	1	
	Tent.	2	2	1									
	Total	6	5	3	1	7		3	2		3	1	
Vol à l'arraché	Acc.	49	19	13	10	18	8	17	16	6	13	21	5
	Tent.	3	2	2		1	1	1	5			1	
	Total	52	21	15	10	19	9	18	21	6	13	22	5
Vol à la tire	Acc.	246	291	305	230	176	119	130	86	45	40	39	12
	Tent.	1			1	1	1	1					
	Total	247	291	305	231	177	120	131	86	45	40	39	12
Vol à l'étalage	Acc.	192	288	253	296	232	229	203	207	153	187	263	84
	Tent.	9	7	6	2	10	14	7	3		2	7	1
	Total	201	295	259	298	242	243	210	210	153	189	270	85
Vol par ruse	Acc.	45	31	26	20	32	31	24	26	23	18	18	7
	Tent.	5	5	4	4	2	1		2	2	1	2	1
	Total	50	36	30	24	34	32	24	28	25	19	20	8
Vol de métaux	Acc.	5	22	12	9	5	13	7	4	10	1	7	3
	Tent.		1										
	Total	5	23	12	9	5	13	7	4	10	1	7	3
Vol sur les chantiers	Acc.	13	16	19	21	19	12	7	8	10	10	11	4
	Tent.		1	1				1				1	
	Total	13	17	20	21	19	12	8	8	10	10	12	4
Home-invasion	Acc.					1	1		1		1	2	
	Total					1	1		1		1	2	
Vol d'animaux	Acc.	7	5	2	1	2	3	3	1	5	1	4	
	Total	7	5	2	1	2	3	3	1	5	1	4	
Vol de cargaison	Acc.		1	1	2	1		3	1	1	1		1
	Tent.			1									
	Total		1	2	2	1		3	1	1	1		1



FC Vol autre

	2000	2013	2014	2015	2016	2017	2018	2019	2020	2021	2022	2023
--	------	------	------	------	------	------	------	------	------	------	------	------

Criminalité ICT

		2000	2013	2014	2015	2016	2017	2018	2019	2020	2021	2022	2023
Fraude de cartes de paiements	Acc.	6	82	51	64	50	51	54	37	47	57	43	20
	Tent.		3		1		1	1	4	2	1	3	1
	Total	6	85	51	65	50	52	55	41	49	58	46	21
Phishing	Acc.		1	2	1	2	6	9	44	85	103	99	15
	Tent.				1			7	5	9	4	4	1
	Total		1	2	2	2	6	16	49	94	107	103	16
Ransomware	Acc.								1	2	1		1
	Total								1	2	1		1
Shouldersurfing	Acc.		9	3	4	5	11	11	7	7	5	1	4
	Tent.						1						1
	Total		9	3	4	5	12	11	7	7	5	1	5
Skimming	Acc.		7	1	3	2		1		2	6		
	Total		7	1	3	2		1		2	6		



FC Autre

		2000	2013	2014	2015	2016	2017	2018	2019	2020	2021	2022	2023
Violence contre les métiers d'intérêt général	Acc.	2	6	5	9	9	14	14	16	14	15	13	7
	Tent.				1								
	Total	2	6	5	10	9	14	14	16	14	15	13	7
Viol collectif	Acc.	2		2		1	2	3			1		1
	Tent.												
	Total	2		2		1	2	3			1		1
Graffiti	Acc.	5	12	9	6	7	15	4	6	7	31	32	3
	Tent.												
	Total	5	12	9	6	7	15	4	6	7	31	32	3
Dégradation de voiture	Acc.	101	274	245	200	217	216	223	198	142	160	152	39
	Tent.	4		1		1		1					1
	Total	105	274	246	200	218	216	224	198	142	160	152	40
Rixe au couteau	Acc.	1	2	4	3	4	1	4	3	3	5	4	1
	Tent.		1			1			1	4	1	2	1
	Total	1	3	4	3	5	1	4	4	7	6	6	2

PH Violence intrafamiliale (VIF)

		2000	2013	2014	2015	2016	2017	2018	2019	2020	2021	2022	2023
VIF: physique, dans le couple	Acc.	30	123	109	123	135	147	164	177	164	164	166	41
	Tent.		2		1	1	2		3	1	3	2	
	Total	30	125	109	124	136	149	164	180	165	167	168	41
VIF: physique, envers des descendants	Acc.	2	15	17	19	24	41	33	48	31	28	43	8
	Tent.				1					1	1	1	
	Total	2	15	17	20	24	41	33	48	32	29	44	8
VIF: physique, envers d'autres membres	Acc.	43	23	27	27	35	46	49	51	55	44	41	10
	Tent.	2				1				1	1	1	
	Total	45	23	27	27	36	46	49	51	56	45	42	10
VIF: sexuelle, dans le couple	Acc.		2	2	2	2	2	2	2	3	3	1	
	Tent.				1								
	Total		2	2	3	2	2	2	2	3	3	1	
VIF: sexuelle, envers des descendants	Acc.	2	4	1	7	4	1	3	7	3	2		
	Tent.							1					
	Total	2	4	1	7	4	1	4	7	3	2		



PH Violence intrafamiliale (VIF)

		2000	2013	2014	2015	2016	2017	2018	2019	2020	2021	2022	2023
VIF: sexuelle, envers d'autres membres	Acc.				2	2		1					
	Total				2	2		1					
VIF: psychique, dans le couple	Acc.	90	106	131	126	125	137	123	170	92	100	111	17
	Tent.	2											1
	Total	92	106	131	126	125	137	123	170	92	100	111	18
VIF: psychique, envers des descendants	Acc.		8	1	4	15	34	31	43	13	14	21	3
	Total		8	1	4	15	34	31	43	13	14	21	3
VIF: psychique, envers d'autres membres	Acc.		12	8	10	15	37	23	19	13	9	10	2
	Total		12	8	10	15	37	23	19	13	9	10	2
VIF: économique, dans le couple	Acc.		11	9	11	13	23	17	12	12	6	8	1
	Tent.		1			1						1	
	Total		12	9	11	14	23	17	12	12	6	9	1
VIF: économique, envers des descendants	Acc.	3		1	1	1	1	1	1	1	3		
	Total	3		1	1	1	1	1	1	1	3		
VIF: économique, envers d'autres membres	Acc.	23	9	3	13	12	8	19	13	10	6	10	4
	Tent.	1					2						
	Total	24	9	3	13	12	10	19	13	10	6	10	4

PH Hormones et dopage

		2000	2013	2014	2015	2016	2017	2018	2019	2020	2021	2022	2023
Dopage humain	Acc.	2	2	4	1	1	1	1	4	2	1	2	
	Total	2	2	4	1	1	1	1	4	2	1	2	
Engraissement illégal	Acc.					1		1		1		1	
	Total					1		1		1		1	



PH Drogues

		2000	2013	2014	2015	2016	2017	2018	2019	2020	2021	2022	2023
Vente de cocaïne	Acc.	1	1	3	8	10	5	4	12	9	16	10	2
	Total	1	1	3	8	10	5	4	12	9	16	10	2
Import-export de cocaïne	Acc.		1							1			
	Tent.									1			
	Total		1							2			
Production de drogues synthétiques	Acc.								1	1			
	Total								1	1			
Import-export de drogues synthétiques	Acc.									3			
	Total									3			
Vente de drogues synthétiques	Acc.	2	2	3	4	4	7	6	6	9	6	6	1
	Total	2	2	3	4	4	7	6	6	9	6	6	1
Production de cannabis (culture)	Acc.		5	3	3	1	6	6	4	6	1	4	
	Total		5	3	3	1	6	6	4	6	1	4	
Vente de cannabis en grande quantité	Acc.			1				1	1			2	
	Total			1				1	1			2	
Import-export d'héroïne	Acc.					1				1			
	Total					1				1			
Vente-traffic d'héroïne	Acc.					5	1	2	1	1			
	Total					5	1	2	1	1			

PH Trafic d'armes

		2000	2013	2014	2015	2016	2017	2018	2019	2020	2021	2022	2023
Commerce et production d'arme à feu et mun.	Acc.				1			1					1
	Total				1			1					1
Commerce et production d'arme non à feu	Acc.				1							1	
	Total				1							1	



PH Traite des êtres humains

		2000	2013	2014	2015	2016	2017	2018	2019	2020	2021	2022	2023
TEH - exploitation économique	Acc.	1			1	2	3		3	3		1	
	Tent.												
	Total	1			1	2	3		3	3		1	
TEH - exploitation sexuelle	Acc.		2		2	1	3	3	3	4	3	1	3
	Tent.						1						
	Total		2		2	1	4	3	3	4	3	1	3

PH Violence dans l'espace public

		2000	2013	2014	2015	2016	2017	2018	2019	2020	2021	2022	2023
Violence physique (transport public)	Acc.	1	9	5	1	4	12	3	9	7	4	6	4
	Tent.	1							1				
	Total	2	9	5	1	4	12	3	10	7	4	6	4
Violence physique (voie publique)	Acc.	71	98	77	83	102	129	117	104	120	91	104	34
	Tent.	1	2	2	3		2	1	4	2	3	4	
	Total	72	100	79	86	102	131	118	108	122	94	108	34
Violence physique (autre endroit public)	Acc.	4	6	9	8	6	10	13	15	11	7	12	2
	Tent.												
	Total	4	6	9	8	6	10	13	15	11	7	12	2
Violence physique (endroit accessible au public)	Acc.	57	50	48	49	62	56	67	75	52	52	78	15
	Tent.	1			1		1		1	2	3	2	
	Total	58	50	48	50	62	57	67	76	54	55	80	15
Violence sexuelle (transport public)	Acc.	2		3		2	2	1	2	2	2	1	2
	Tent.												
	Total	2		3		2	2	1	2	2	2	1	2
Violence sexuelle (voie publique)	Acc.	10	10	5	5	12	12	14	14	14	13	7	4
	Tent.	1	1					1	1			1	
	Total	11	11	5	5	12	12	15	15	14	13	8	4
Violence sexuelle (autre endroit public)	Acc.	3		2	1		1	3	5	2	5	2	
	Tent.		1				1						
	Total	3	1	2	1		2	3	5	2	5	2	
Violence sexuelle (endroit accessible au public)	Acc.	6	3	8	5	10	8	11	7	4	4	16	5
	Tent.			1	1								1
	Total	6	3	9	6	10	8	11	7	4	4	16	6



PH Violence dans l'espace public

		2000	2013	2014	2015	2016	2017	2018	2019	2020	2021	2022	2023
Violence psychique (transport public)	Acc.	1	3	2	3	1	2		5	2	6	6	
	Total	1	3	2	3	1	2		5	2	6	6	
Violence psychique (voie publique)	Acc.	47	56	63	50	87	106	93	104	91	81	69	14
	Tent.								1				
	Total	47	56	63	50	87	106	93	105	91	81	69	14
Violence psychique (autre endroit public)	Acc.	4	6	2	4	5	8	5	8	12	4	7	3
	Total	4	6	2	4	5	8	5	8	12	4	7	3
Violence psychique (endroit accessible au public)	Acc.	47	42	36	42	44	47	36	46	34	41	48	13
	Total	47	42	36	42	44	47	36	46	34	41	48	13
Vol à main armée (transport public)	Acc.	1		1									
	Total	1		1									
Vol à main armée (voie publique)	Acc.	9	3	5	7	4	3	7	6	2	1		1
	Tent.	2				4						1	
	Total	11	3	5	7	8	3	7	6	2	1	1	1
Vol à main armée (autre endroit public)	Acc.	2	1		3					1			
	Tent.		1										
	Total	2	2		3					1			
Vol à main armée (endroit accessible au public)	Acc.	22	6	6	9	8	5	3	4	1	3	1	1
	Tent.	2	1	1	4	2	2		1	1	1	1	
	Total	24	7	7	13	10	7	3	5	2	4	2	1
Vol avec violence sans arme (transport public)	Acc.	2	1	2	2		1		1	1	2		
	Tent.						1		1			1	
	Total	2	1	2	2		2		2	1	2	1	
Vol avec violence sans arme (voie publique)	Acc.	21	17	13	20	12	17	12	18	4	7	12	4
	Tent.	3	4	4	4	3	1	3	5	1			1
	Total	24	21	17	24	15	18	15	23	5	7	12	5
Vol avec violence sans arme (autre endroit public)	Acc.	1	1	3		2	1	1	5	1	2	1	
	Tent.		1	2				2	3				
	Total	1	2	5		2	1	3	8	1	2	1	
Vol avec violence sans arme (endr. acces. au pub.)	Acc.	13	12	12	13	18	15	14	9	8	2	12	4
	Tent.	5		2	3		2	4	1	1	1		
	Total	18	12	14	16	18	17	18	10	9	3	12	4



PH Violence dans l'espace public

	2000	2013	2014	2015	2016	2017	2018	2019	2020	2021	2022	2023
--	------	------	------	------	------	------	------	------	------	------	------	------

PH Autre

		2000	2013	2014	2015	2016	2017	2018	2019	2020	2021	2022	2023
Faux policiers	Acc.	1			1			1	1	1		2	
	Tent.											1	
	Total	1			1			1	1	1		3	
Terrorisme, extrémisme et radicalisme	Acc.			1	1	4		1	1	1	2		
	Total			1	1	4		1	1	1	2		
Cyberharcèlement	Acc.	4	56	81	78	49	68	67	47	59	50	59	14
	Total	4	56	81	78	49	68	67	47	59	50	59	14
Fraude à l'identité	Acc.	13	29	28	37	43	42	36	52	43	80	70	14
	Tent.	1			4	3	1	1	3	2	2	2	
	Total	14	29	28	41	46	43	37	55	45	82	72	14

STATISTIQUES POLICIERES DE CRIMINALITE

LIEU DE PERPETRATION: ZONE DE POLICE

MINOS

***ANNEXE IV: FAITS ENREGISTRES
NON CRIMINELS***



MINOS

Faits non criminels

Maladies / Décès / Disparition

	2000	2013	2014	2015	2016	2017	2018	2019	2020	2021	2022	2023
Suicide	10	10	12	15	25	12	20	40	35	19	25	10
Personne malade	14	33	21	38	33	48	64	49	53	40	52	13
Décès suspect	3	10	14	11	17	9	18	15	18	13	15	4
Décès naturel	4	2	1		4	3	2	1	2	1	1	
Disparition (personne disparue)	64	115	129	162	246	224	251	245	152	183	245	49
Accident (sauf roulage)	4	27	25	11	16	10	16	12	6	11	5	2
Non spécifié							1					
Autres		1										
Total	99	198	202	237	341	306	372	362	266	267	343	78

Appels

	2000	2013	2014	2015	2016	2017	2018	2019	2020	2021	2022	2023
Alarme	8			1				1			1	
Appels	4	2	3	1			1	2	5	2	1	
Total	12	2	3	2			1	3	5	2	2	

Problèmes sociaux

	2000	2013	2014	2015	2016	2017	2018	2019	2020	2021	2022	2023
Différends familiaux	107	8	4	10	49	127	214	226	232	183	172	37
Différend (pas de coups)	14	3	4	1	3	15	24	18	8	11	10	1
Affaire civile	22	18	12	25	17	14	23	22	25	12	6	1
Protection de la jeunesse	17	29	41	44	64	74	49	54	33	41	62	26
Autres	20	28	16	12	15	13	23	20	15	20	15	4
Total	180	86	77	92	148	243	333	340	313	267	265	69

Catastrophes

	2000	2013	2014	2015	2016	2017	2018	2019	2020	2021	2022	2023
Fuite de gaz	3							2				



Catastrophes

	2000	2013	2014	2015	2016	2017	2018	2019	2020	2021	2022	2023
Eboulement												1
Dégâts tempête	16		2	1				3	2			
Problèmes causés par l'eau	1											
Dégâts eau			1									
Autres	1						1					
Total	21		3	1			1	5	2			1

Ordre public

	2000	2013	2014	2015	2016	2017	2018	2019	2020	2021	2022	2023
Manifestation	2											
Troubles	5	1	3	2	1	4	5	2	3	6	2	
Autres	4		1		1		1					
Total	11	1	4	2	2	4	6	2	3	6	2	

Agissements suspects

	2000	2013	2014	2015	2016	2017	2018	2019	2020	2021	2022	2023
	12	10	12	15	15	12	9	16	9	7	3	1
Total	12	10	12	15	15	12	9	16	9	7	3	1

Objets trouvés

	2000	2013	2014	2015	2016	2017	2018	2019	2020	2021	2022	2023
	9	10	13	13	16	11	9	28	12	2	3	2
Total	9	10	13	13	16	11	9	28	12	2	3	2

Objets perdus

	2000	2013	2014	2015	2016	2017	2018	2019	2020	2021	2022	2023
	185	1.697	1.659	1.745	1.859	1.813	1.402	1.096	826	822	1.066	284
Total	185	1.697	1.659	1.745	1.859	1.813	1.402	1.096	826	822	1.066	284

Autres non-infractions

	2000	2013	2014	2015	2016	2017	2018	2019	2020	2021	2022	2023
Ordonnance de capture	1	10	2	6	13	11	25	25	22	8	5	2



Autres non-infractions

	2000	2013	2014	2015	2016	2017	2018	2019	2020	2021	2022	2023
Réhabilitation									1	2	1	1
Non-respect des conditions	6	11	22	64	39	58	49	78	72	45	74	12
Procès-verbal d'information	136	53	49	51	78	69	48	51	34	34	32	7
Notification		92	104	166	72	72	88	56	65	66	69	17
Dégradation involontaire câbles (non-télécom)		14	10	7	6	1	1	1		3	3	
Comportement lié à une radicalisation violente					2							
Demande signalement surveillance électronique						2				14	28	15
Fonction de contrôle armes					2		1			1	3	
Autres non infractions	19											
Total	162	180	187	294	212	213	212	211	194	173	215	54