

STATISTIQUES POLICIERES DE CRIMINALITE

LIEU DE PERPETRATION: ZONE DE POLICE

ANTWERPEN

2000 - Trimestre 1 2023

Police fédérale - DGRIDRIIBIPOL

STATISTIQUES POLICIERES DE CRIMINALITE

LIEU DE PERPETRATION: ZONE DE POLICE

ANTWERPEN

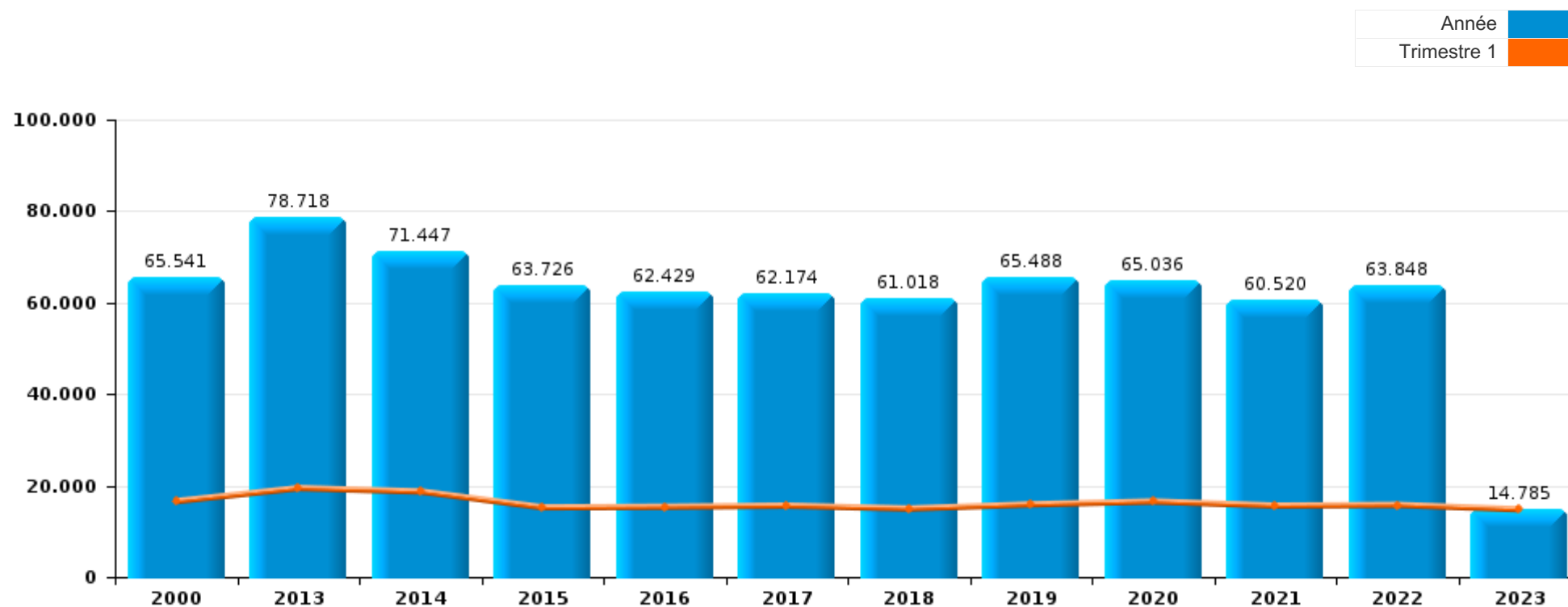
PARTIE I : INFRACTIONS JUDICIAIRES

CRIMINALITE ENREGISTREE COMMISE AU NIVEAU DE LA ZONE DE POLICE



ANTWERPEN

	2000	2013	2014	2015	2016	2017	2018	2019	2020	2021	2022	2023
Nombre total des délits	65.541	78.718	71.447	63.726	62.429	62.174	61.018	65.488	65.036	60.520	63.848	14.785



FPF/DGR/DRI/BIPOL - Statistiques policières de criminalité (date de clôture: 22/09/2023)

Les données pour les années 2001 jusqu'à 2012 ne sont plus publiées mais restent disponibles sur demande auprès du service BIPOL.

Les données pour 2023 ne concernent que le 1er trimestre.



ANTWERPEN

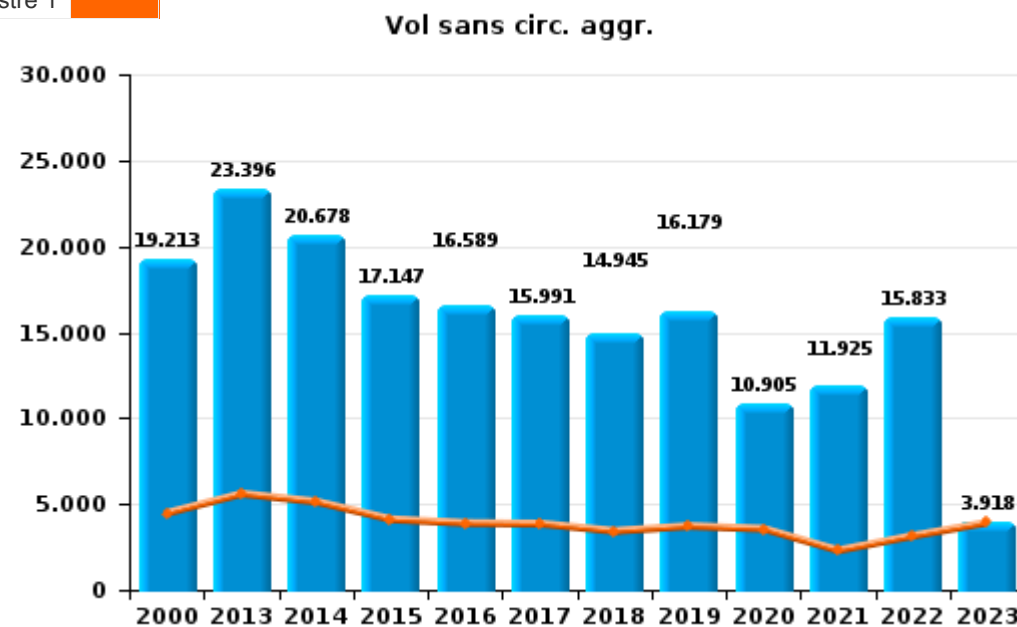
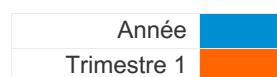
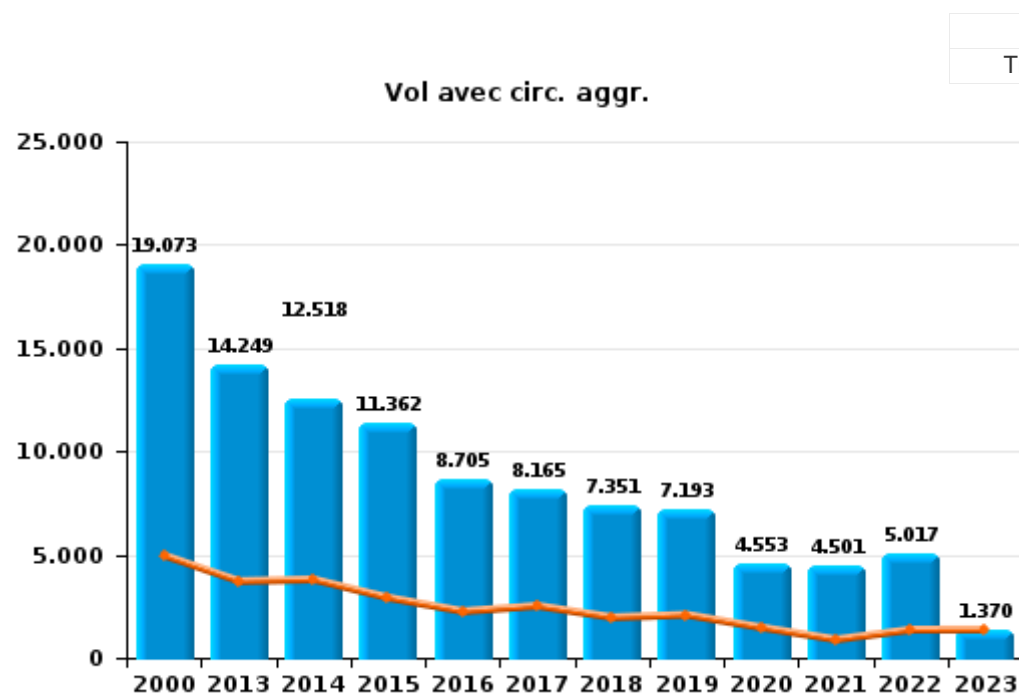
	2000	2013	2014	2015	2016	2017	2018	2019	2020	2021	2022	2023
Vol et extorsion	41.247	37.967	33.480	28.807	25.579	24.421	22.628	23.721	15.733	16.697	21.239	5.363
Infr. contre l'intégrité physique	3.610	6.253	6.073	5.721	6.090	6.329	6.592	6.921	6.394	6.236	6.921	1.441
Dégradation de la propriété	5.677	6.623	6.247	5.714	5.591	5.835	5.252	5.577	4.482	4.971	5.380	1.222
Drogues	3.052	3.763	4.289	3.351	3.486	3.678	3.857	4.351	4.543	3.942	3.967	1.028
Fraude	2.616	2.616	2.557	2.756	3.126	3.011	3.285	3.975	5.637	5.628	4.903	714
Législation sur les étrangers	1.077	4.856	3.915	3.178	3.314	3.678	3.607	3.534	2.672	2.766	2.891	749
Criminalité informatique	1	1.316	1.083	1.344	1.633	2.117	2.385	3.413	2.992	3.201	4.556	1.142
Infr. contre la sécurité publique	1.485	2.041	2.056	1.961	2.091	2.134	2.123	2.313	2.493	2.561	2.444	607
Ivresse et alcool	404	2.519	2.445	2.308	2.403	2.303	2.276	2.340	1.990	1.713	2.104	443
Infr. contre autres valeurs morales et sentiments	358	2.150	1.962	1.778	1.918	1.999	2.091	2.262	2.460	2.187	2.270	508
Infr. contre la foi publique	1.407	1.340	1.436	1.438	1.559	1.308	1.451	1.397	1.200	1.324	1.377	252
Santé publique	32	137	153	112	102	66	86	77	8.902	3.883	217	20
Infr. contre les moeurs	692	658	710	692	748	800	800	1.020	1.007	1.111	1.067	225
Armes et explosifs	500	732	727	732	668	615	688	803	761	679	718	171
Infr. contre l'autorité publique	368	586	606	504	560	493	500	486	608	524	471	121
Environnement	427	1.450	578	457	468	503	464	385	302	260	358	101
Infr. contre la famille	477	511	555	534	559	528	435	445	529	446	559	112
Protection de la jeunesse	94	474	459	461	447	496	519	534	464	454	470	117
Protection des revenus publics	37	530	505	375	328	312	363	213	287	234	175	47
Protection de la personne	231	124	192	175	268	271	280	280	330	391	462	108
Autres lois spéciales	225	181	175	183	272	302	211	193	169	214	231	61
Code pénal social	47	146	193	183	235	207	253	238	256	226	229	39
Législation économique	50	115	174	188	202	103	140	258	259	223	196	40
Infr. contre la liberté individuelle	85	172	134	152	122	135	138	162	140	127	136	28
Registre de population	484	638	78	53	36	43	18	34	26	30	14	10
Carte d'identité	104	356	201	135	111	86	85	84	112	79	72	13
Travail	184	102	125	90	82	78	101	100	91	115	99	21
Loi du football	1	36	41	74	104	59	173	92	39	140	138	35
Traite des êtres humains	1	22	41	40	58	47	65	57	51	36	43	14
Pratiques commerciales	155	54	44	25	38	8	14	10	16	12	22	2
Contravention Code pénal	295	39	7	3	4	6	7	8	5	5	11	2
Sécurité privée	63	23	28	29	51	20	28	43	3	15	12	5
Hormones et dopage	4	34	35	40	39	31	26	38	22	20	20	1
Exercice illégal de l'autorité publique	30	36	43	28	30	28	13	22	21	28	22	5
Marchand de sommeil		50	29	31	30	37	25	31	16	20	22	3
Infr. contre la Sécurité de l'Etat		8	26	49	42	42	24	26	10	9	10	8
Infr. relative au statut juridique de l'enfant	16	42	21	8	14	18	8	15	8	8	12	5
Autres infractions Code pénal		18	17	15	20	27	6	27	5	4	7	1
Législation sur les élections	3		4					1				
Exploitation de la mendicité				2	1		1	2	1			
Code pénal militaire et milice	2		3									
Provocation crime ou délits										1	3	1
Sous-total	65.541	78.718	71.447	63.726	62.429	62.174	61.018	65.488	65.036	60.520	63.848	14.785
Contravention règlement policier local	20	8.620	6.647	5.277	5.469	5.053	4.213	4.619	5.752	5.910	5.985	1.429
Sous-total	20	8.620	6.647	5.277	5.469	5.053	4.213	4.619	5.752	5.910	5.985	1.429
Total	65.561	87.338	78.094	69.003	67.898	67.227	65.231	70.107	70.788	66.430	69.833	16.214



I.1. Catégorie des infractions : Vol et extorsion (top 5 des infractions au niveau national 2022)

ANTWERPEN

	2000	2013	2014	2015	2016	2017	2018	2019	2020	2021	2022	2023
Vol sans circ. aggr.	19.213	23.396	20.678	17.147	16.589	15.991	14.945	16.179	10.905	11.925	15.833	3.918
Vol avec circ. aggr.	19.073	14.249	12.518	11.362	8.705	8.165	7.351	7.193	4.553	4.501	5.017	1.370
Vol non spécifié	2.864	91	92	112	80	77	76	79	51	54	90	10
Extorsion	94	231	192	186	204	187	255	269	224	216	299	65
Autres	3				1	1	1	1		1		
Total	41.247	37.967	33.480	28.807	25.579	24.421	22.628	23.721	15.733	16.697	21.239	5.363





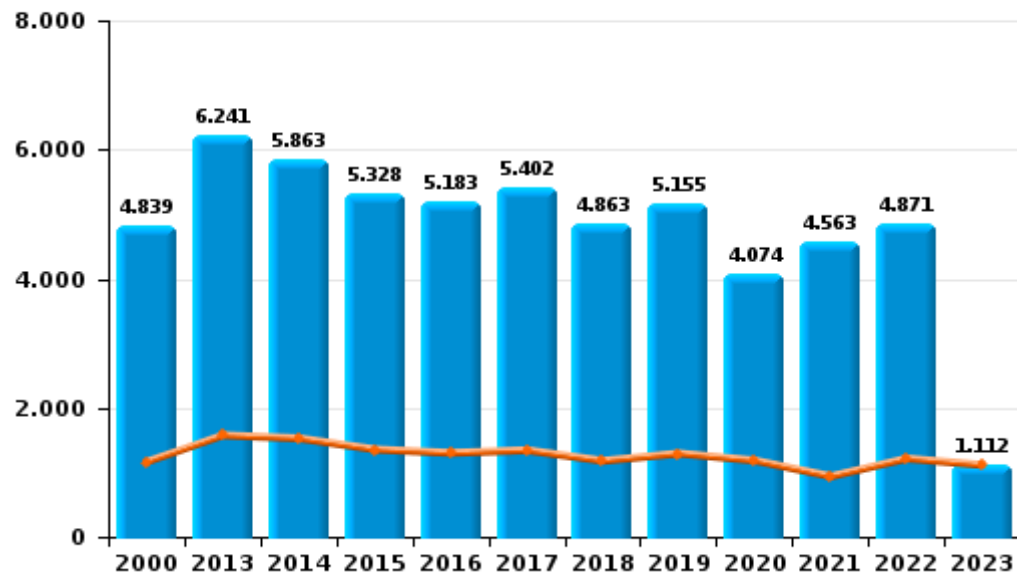
I.2. Catégorie des infractions : Dégradation de la propriété (top 5 des infractions au niveau national 2022)

ANTWERPEN

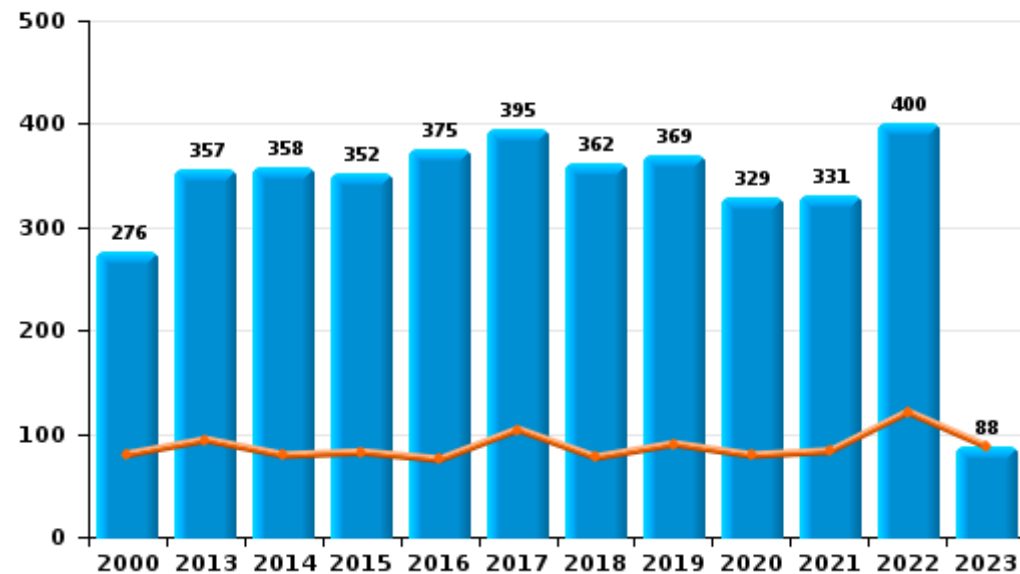
	2000	2013	2014	2015	2016	2017	2018	2019	2020	2021	2022	2023
Vandalisme	4.839	6.241	5.863	5.328	5.183	5.402	4.863	5.155	4.074	4.563	4.871	1.112
Incendie involontaire	140	223	206	209	208	227	214	228	207	192	236	50
Incendie volontaire	136	134	152	143	167	168	148	141	122	139	164	38
Destruction, dénaturation, dégradation	560	23	23	34	32	25	19	29	17	19	24	4
Intrusion dans une zone portuaire						13	5	13	45	40	51	6
Destruction par explosion volontaire	2	2	3		1		3	11	17	18	34	12
Total	5.677	6.623	6.247	5.714	5.591	5.835	5.252	5.577	4.482	4.971	5.380	1.222



Vandalisme



Incendie

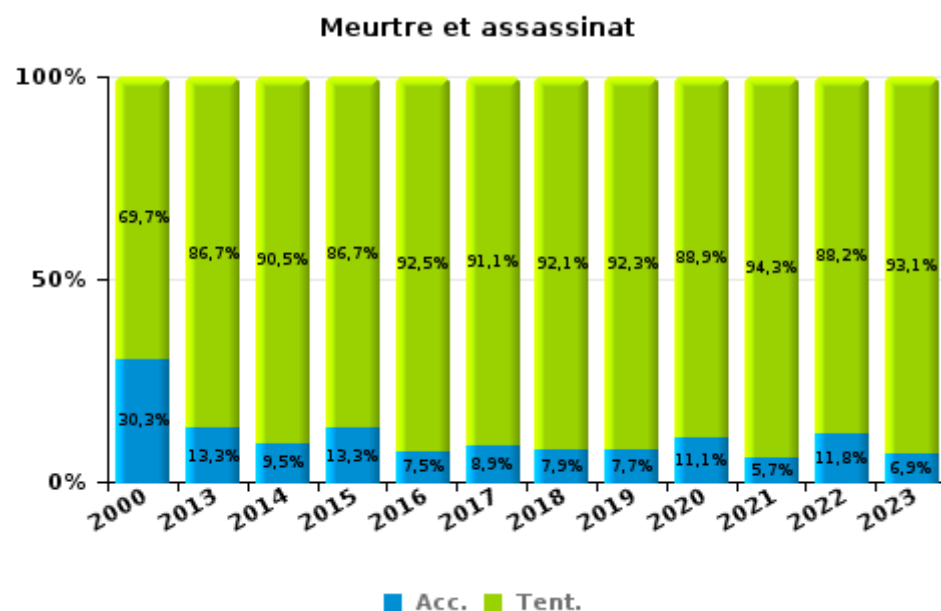
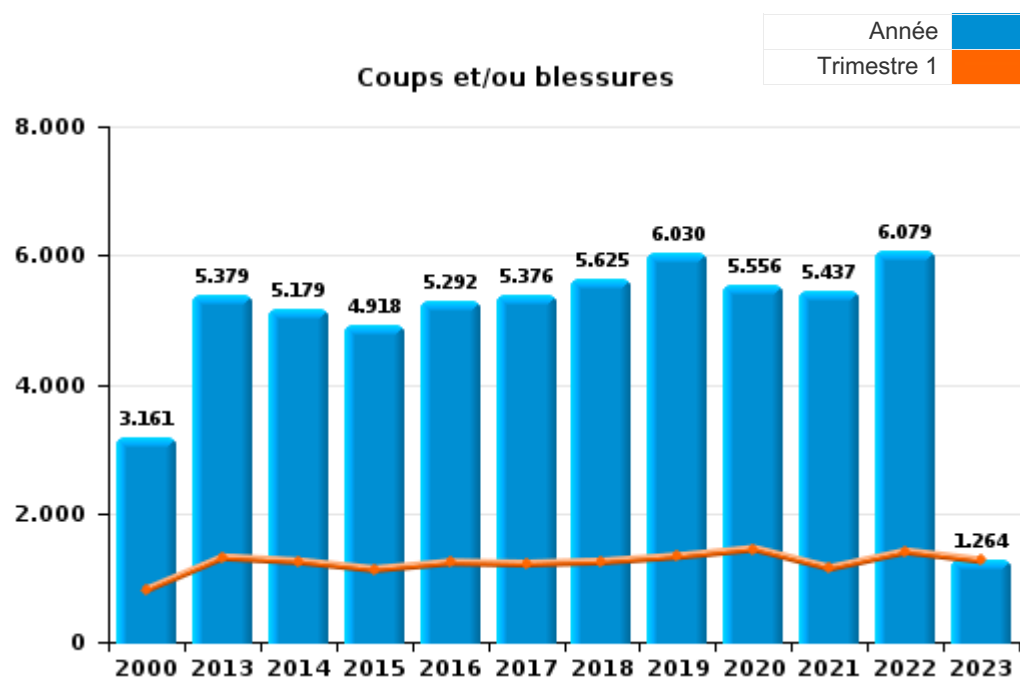




I.3. Catégorie des infractions : Infr. contre l'intégrité physique (top 5 des infractions au niveau national 2022)

ANTWERPEN

	2000	2013	2014	2015	2016	2017	2018	2019	2020	2021	2022	2023
Coups et/ou blessures	3.161	5.379	5.179	4.918	5.292	5.376	5.625	6.030	5.556	5.437	6.079	1.264
Autres	383	761	789	690	691	807	827	761	721	694	672	148
Meurtre et assassinat	66	113	105	113	107	146	140	130	117	105	170	29
Total	3.610	6.253	6.073	5.721	6.090	6.329	6.592	6.921	6.394	6.236	6.921	1.441



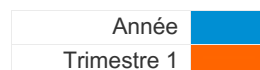
FPF/DGR/DRI/BIPOL - Statistiques policières de criminalité (date de clôture: 22/09/2023)
 Les données pour les années 2001 jusqu'à 2012 ne sont plus publiées mais restent disponibles sur demande auprès du service BIPOL.
 Les données pour 2023 ne concernent que le 1er trimestre.



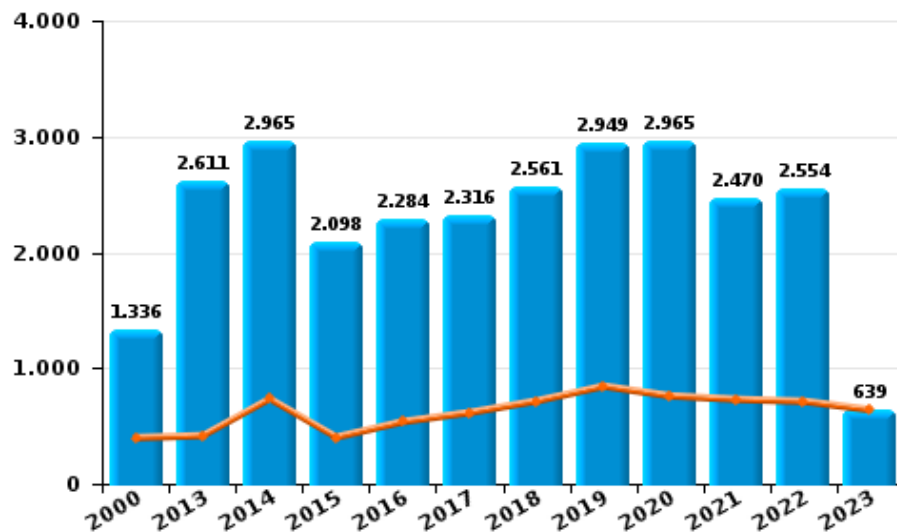
I.4. Catégorie des infractions : Drogues (top 5 des infractions au niveau national 2022)

ANTWERPEN

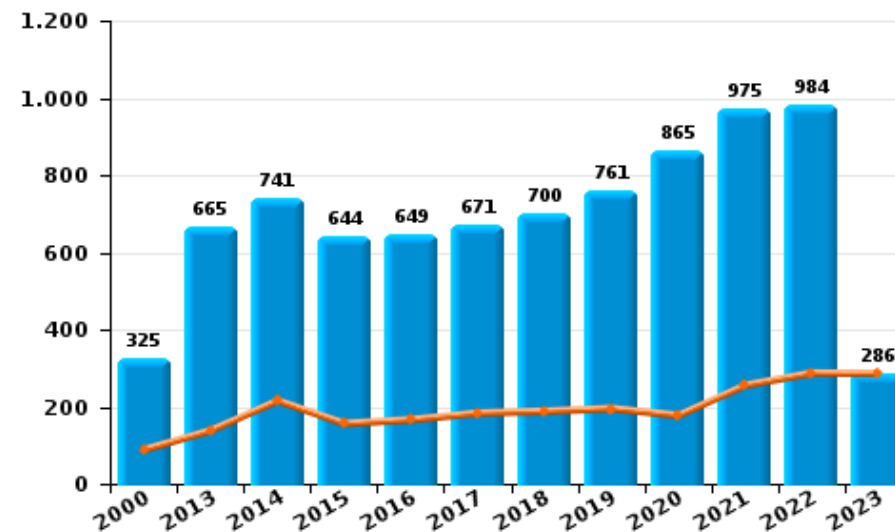
	2000	2013	2014	2015	2016	2017	2018	2019	2020	2021	2022	2023
Détention	1.336	2.611	2.965	2.098	2.284	2.316	2.561	2.949	2.965	2.470	2.554	639
Commerce	325	665	741	644	649	671	700	761	865	975	984	286
Importation et exportation	837	307	407	374	332	460	354	352	393	215	126	33
Usage	483	69	72	70	91	126	128	161	176	139	117	32
Fabrication	21	76	75	123	98	66	71	80	61	52	43	7
Autres	50	35	29	42	32	39	43	48	83	91	143	31
Total	3.052	3.763	4.289	3.351	3.486	3.678	3.857	4.351	4.543	3.942	3.967	1.028



Détention



Commerce



FPF/DGR/DRI/BIPOL - Statistiques policières de criminalité (date de clôture: 22/09/2023)
 Les données pour les années 2001 jusqu'à 2012 ne sont plus publiées mais restent disponibles sur demande auprès du service BIPOL.
 Les données pour 2023 ne concernent que le 1er trimestre.



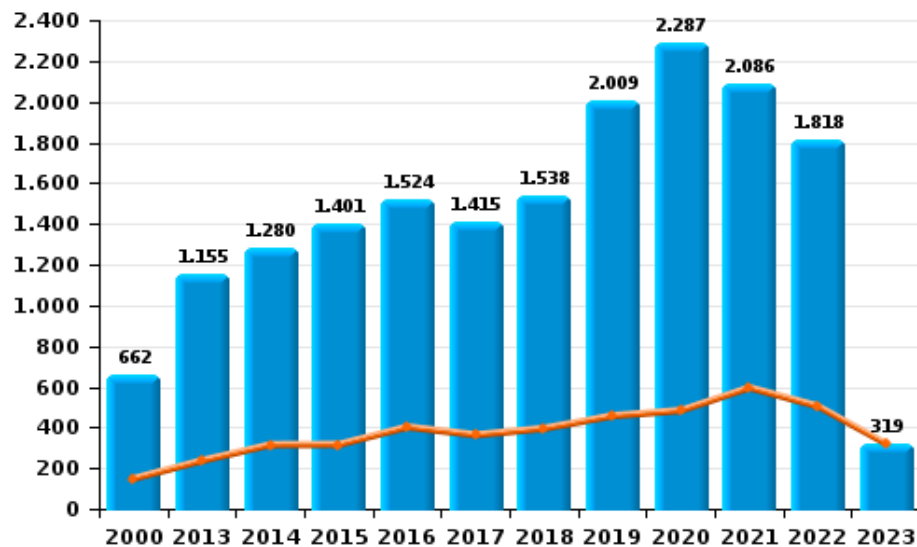
I.5. Catégorie des infractions : Fraude (top 5 des infractions au niveau national 2022)

ANTWERPEN

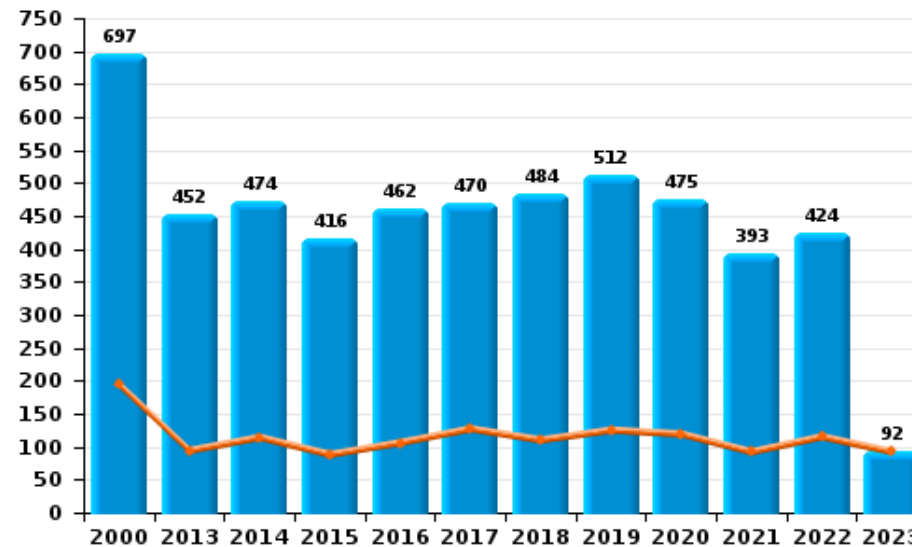
	2000	2013	2014	2015	2016	2017	2018	2019	2020	2021	2022	2023
Abus de confiance et infr. apparentées	697	452	474	416	462	470	484	512	475	393	424	92
Détournement et destruction frauduleuse	338	240	216	215	199	229	229	191	209	235	273	61
Escroquerie	662	1.155	1.280	1.401	1.524	1.415	1.538	2.009	2.287	2.086	1.818	319
Fraudes: Autres	248	124	87	111	117	132	342	597	2.151	2.336	1.513	65
Grivèlerie	433	323	284	290	272	301	275	257	191	192	280	48
Infr. liées à l'insolvabilité	15	114	90	207	444	350	316	302	193	217	465	97
Recel	223	208	126	116	108	114	101	107	131	169	130	32
Total	2.616	2.616	2.557	2.756	3.126	3.011	3.285	3.975	5.637	5.628	4.903	714



Escroquerie



Abus de confiance et infr. apparentée



STATISTIQUES POLICIERES DE CRIMINALITE

LIEU DE PERPETRATION: ZONE DE POLICE

ANTWERPEN

PARTIE II : FIGURES CRIMINELLES / PHENOMENES



ANTWERPEN

FC Vol moyen de transport

	2000	2013	2014	2015	2016	2017	2018	2019	2020	2021	2022	2023
Vol de voiture	2.299	782	664	579	518	414	284	276	203	229	215	50
Vol de moto	70	73	74	73	52	60	61	65	37	24	40	5
Carjacking	75	26	22	21	9	12	17	5	5	6	10	1
Homejacking	11	3	2	1	2	6	2	1	1	1	2	2
Vol dans les garages	26	17	19	11	13	18	5	4	3	9	3	1
Vol de vélomoteur	667	283	245	277	219	235	170	199	167	297	386	77
Vol de vélo	2.944	4.282	4.559	4.199	4.511	4.255	3.699	4.711	3.604	3.698	4.154	1.054

FC Cambriolage

	2000	2013	2014	2015	2016	2017	2018	2019	2020	2021	2022	2023
Cambriolage dans habitation	4.579	3.767	3.911	3.805	2.727	2.883	2.807	2.363	1.765	1.593	1.893	466
Cambriolage ds entreprise ou commerce	2.060	1.598	1.320	941	877	962	852	760	473	525	505	135
Cambriolage ds service public ou bâtiment administ	384	329	270	273	304	317	240	218	173	151	146	37
Vol au bélier	12	8	7	1	5	2	1	2				1
Cambriolage dans bâtiment (total)	7.005	5.689	5.495	5.017	3.908	4.161	3.897	3.340	2.407	2.265	2.542	638



FC Vol autre

	2000	2013	2014	2015	2016	2017	2018	2019	2020	2021	2022	2023
Vol à main armée	691	473	417	347	273	292	225	218	183	198	170	46
Vol avec violence sans arme	2.453	1.829	1.596	1.327	1.350	1.180	1.088	1.068	706	740	1.116	221
Vol dans ou sur un véhicule	11.650	7.529	6.125	5.509	4.080	3.425	2.968	3.527	1.733	1.676	2.115	523
Sacjacking dans une voiture		49	16	3	6	2	1	5	2			
Vol d'armes et explosifs	59	59	60	51	48	35	43	49	19	24	24	7
Steaming	1	51	47	27	26	20	13	9	9	4	2	
Arrachage de sac à main	426	314	221	111	108	80	63	47	28	34	31	6
Vol à l'arraché	1.055	711	451	345	352	416	441	402	267	285	349	85
Vol à la tire	2.375	4.233	3.444	2.513	2.161	1.999	2.075	2.071	979	807	1.227	259
Vol à l'étalage	1.918	3.015	2.708	2.397	2.608	2.371	2.431	2.631	1.922	2.052	2.815	882
Vol par ruse	418	1.150	604	480	387	459	407	317	225	202	218	45
Vol de métaux	41	191	133	91	70	65	58	42	34	45	64	21
Vol sur les chantiers	152	239	226	183	183	156	197	180	131	185	189	41
Home-invasion		8	16	10	9	11	11	15	12	9	12	4
Vol d'animaux	23	20	20	19	18	21	18	11	14	16	15	1
Vol de cargaison	1	28	48	29	22	14	16	19	11	13	11	4

Criminalité ICT

	2000	2013	2014	2015	2016	2017	2018	2019	2020	2021	2022	2023
Fraude de cartes de paiements	71	736	509	625	770	929	784	1.050	587	605	1.001	289
Phishing		26	34	19	25	40	102	172	220	54	51	53
Ransomware						7	4	7	7	11	5	
Shouldersurfing		45	29	78	64	116	143	79	43	17	12	30
Skimming		80	41	57	49	25	16	41	32	17	10	1



FC Autre

	2000	2013	2014	2015	2016	2017	2018	2019	2020	2021	2022	2023
Violence contre les métiers d'intérêt général	105	246	201	220	224	260	220	227	212	264	261	53
Viol collectif	21	15	20	7	21	16	26	32	24	17	23	3
Graffiti	5	300	261	227	194	277	139	222	124	238	176	58
Dégradation de voiture	239	2.897	2.697	2.438	2.304	2.296	2.229	2.351	1.662	1.874	1.967	402
Rixe au couteau	15	69	67	64	85	58	81	76	78	82	75	16

PH Violence intrafamiliale (VIF)

	2000	2013	2014	2015	2016	2017	2018	2019	2020	2021	2022	2023
VIF: physique, dans le couple	408	1.531	1.533	1.482	1.649	1.528	1.535	1.692	1.685	1.429	1.645	333
VIF: physique, envers des descendants	36	257	203	244	246	247	245	294	344	340	285	68
VIF: physique, envers d'autres membres	308	281	222	267	274	264	310	409	461	362	332	85
VIF: sexuelle, dans le couple	1	7	5	9	11	8	6	12	8	14	8	2
VIF: sexuelle, envers des descendants	37	32	24	17	22	30	19	36	32	24	15	
VIF: sexuelle, envers d'autres membres	1	6	2	4	3	2	4	4	6	2	2	1
VIF: psychique, dans le couple	362	715	744	615	700	666	555	608	694	631	708	161
VIF: psychique, envers des descendants		16	22	33	41	56	56	70	75	84	63	16
VIF: psychique, envers d'autres membres	2	54	44	39	59	50	60	69	77	60	46	9
VIF: économique, dans le couple	6	95	102	75	92	88	68	94	84	61	86	23
VIF: économique, envers des descendants	26	8	6	10	8	13	13	13	11	16	10	9
VIF: économique, envers d'autres membres	203	116	105	103	78	69	93	82	97	83	108	28



PH Hormones et dopage

	2000	2013	2014	2015	2016	2017	2018	2019	2020	2021	2022	2023
Dopage humain	7	35	37	46	40	36	27	38	23	22	22	2
Engraissement illégal	1	11	7	5	7	6	8	12	8	5	13	2

PH Drogues

	2000	2013	2014	2015	2016	2017	2018	2019	2020	2021	2022	2023
Vente de cocaïne	28	187	223	243	272	268	287	250	278	335	353	115
Import-export de cocaïne	10	41	44	42	35	33	55	51	60	41	25	2
Production de drogues synthétiques		3	4	7	1	3	5	2	1	2	2	
Import-export de drogues synthétiques	8	3	26	41	17	18	18	24	13	5	14	6
Vente de drogues synthétiques	13	88	110	104	89	93	96	109	128	125	122	31
Production de cannabis (culture)	1	32	29	48	51	38	36	35	40	26	20	4
Import-export de cannabis en grande quantité		11	17	9	11	7	9	6	3	11	4	
Vente de cannabis en grande quantité		3	10	10	17	15	6	9	10	21	16	4
Import-export d'héroïne	3	8	5	8	3	8	6	6	7	3	2	3
Vente-traffic d'héroïne	17	114	117	87	59	59	43	46	47	62	42	14

PH Trafic d'armes

	2000	2013	2014	2015	2016	2017	2018	2019	2020	2021	2022	2023
Commerce et production d'arme à feu et mun.	5	5	3	5	2	10	8	4	11	13	12	2
Commerce et production d'arme non à feu		2	4	5	3	2	3	2	2	3		2

PH Traite des êtres humains

	2000	2013	2014	2015	2016	2017	2018	2019	2020	2021	2022	2023
TEH - exploitation économique	29	5	8	7	10	5	7	6	3	13	18	5
TEH - exploitation sexuelle	69	42	48	53	69	79	84	83	79	40	40	21



PH Violence dans l'espace public

	2000	2013	2014	2015	2016	2017	2018	2019	2020	2021	2022	2023
Violence physique (transport public)	108	178	119	146	144	167	161	138	134	165	197	37
Violence physique (voie publique)	1.323	2.257	2.210	2.031	2.150	2.256	2.375	2.500	2.204	2.317	2.575	479
Violence physique (autre endroit public)	74	168	164	141	142	169	170	134	184	222	180	31
Violence physique (endroit accessible au public)	761	886	821	771	849	833	857	890	541	564	812	205
Violence sexuelle (transport public)	12	25	34	25	45	43	45	37	22	37	63	12
Violence sexuelle (voie publique)	97	106	126	97	144	103	133	152	125	141	162	35
Violence sexuelle (autre endroit public)	39	53	53	46	41	40	47	65	50	57	44	7
Violence sexuelle (endroit accessible au public)	45	71	53	63	76	79	89	112	92	96	136	37
Violence psychique (transport public)	56	89	76	61	92	92	57	71	74	75	87	20
Violence psychique (voie publique)	550	865	903	778	853	871	981	982	1.080	943	924	218
Violence psychique (autre endroit public)	84	175	187	140	138	132	121	105	123	105	98	22
Violence psychique (endroit accessible au public)	414	379	356	427	401	389	451	425	308	308	378	89
Vol à main armée (transport public)	22	13	10	7	6	4	2	4	6	5	5	1
Vol à main armée (voie publique)	369	201	200	145	105	118	92	92	74	88	75	15
Vol à main armée (autre endroit public)	19	13	19	14	11	22	5	17	16	9	9	5
Vol à main armée (endroit accessible au public)	185	174	120	124	104	102	75	65	41	55	50	17
Vol avec violence sans arme (transport public)	91	74	49	39	40	28	33	34	17	17	28	10
Vol avec violence sans arme (voie publique)	1.492	1.180	964	723	729	661	550	515	293	368	405	87
Vol avec violence sans arme (autre endroit public)	72	68	72	58	48	40	45	37	31	28	30	10
Vol avec violence sans arme (endr. acces. au pub.)	385	306	276	257	286	239	185	199	136	124	207	44



PH Autre

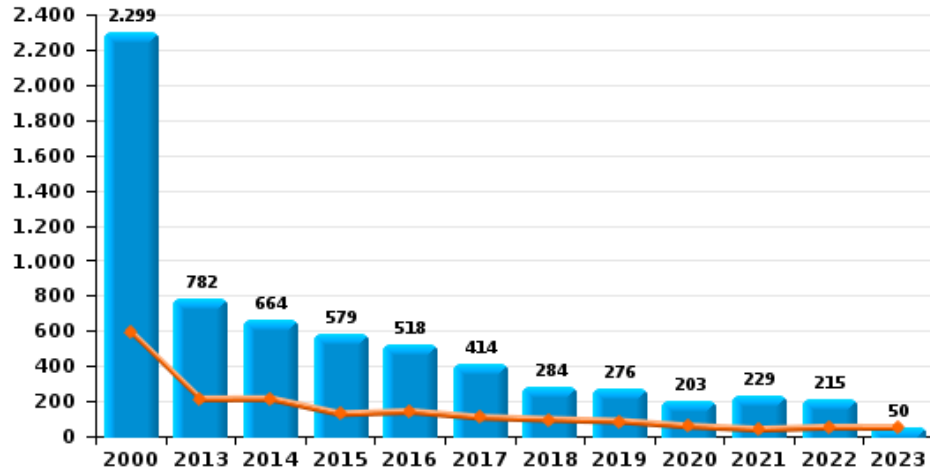
	2000	2013	2014	2015	2016	2017	2018	2019	2020	2021	2022	2023
Faux policiers	2	19	2	8	7	11	12	8	11	11	16	2
Terrorisme, extrémisme et radicalisme		26	47	67	61	61	35	50	24	20	20	10
Cyberharcèlement	46	317	406	479	541	381	269	271	268	257	210	68
Fraude à l'identité	258	449	523	620	748	665	673	653	622	715	861	148



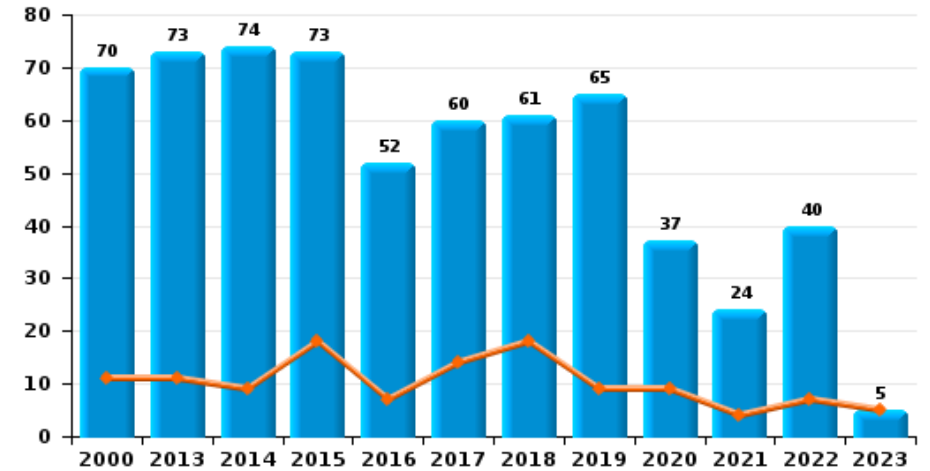
ANTWERPEN

Année ■
Trimestre 1 ■

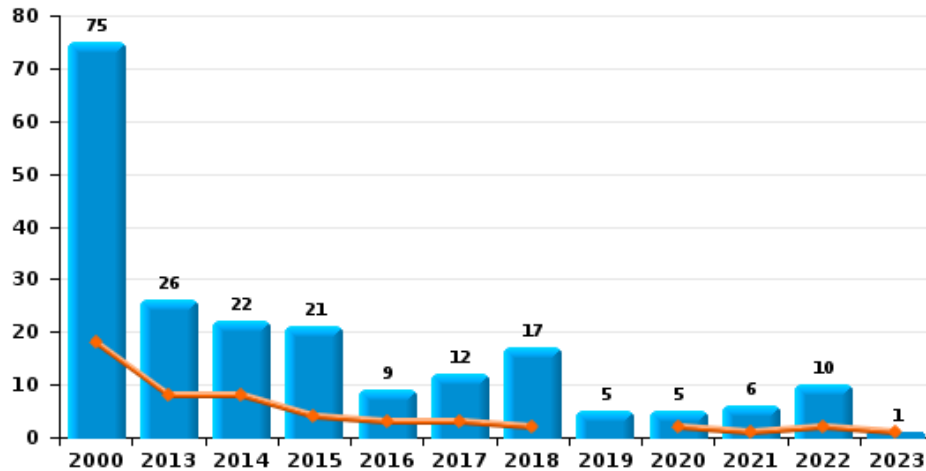
Vol de voiture



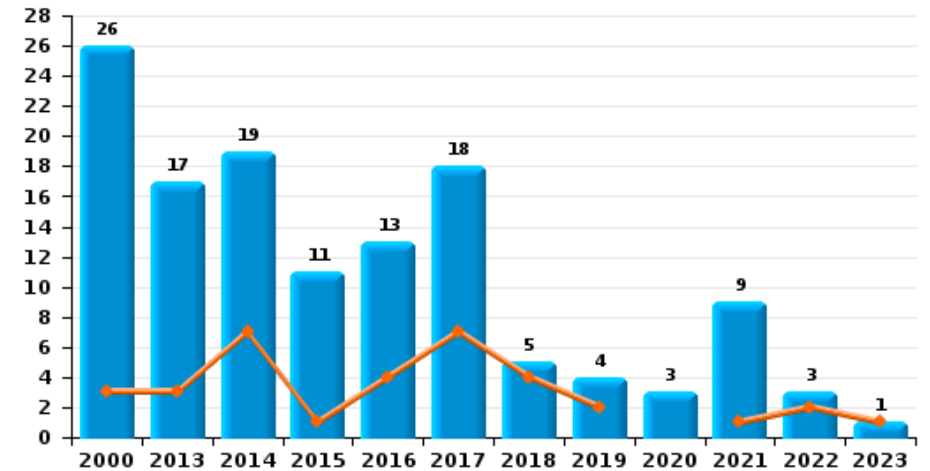
Vol de moto



Carjacking



Vol dans les garages

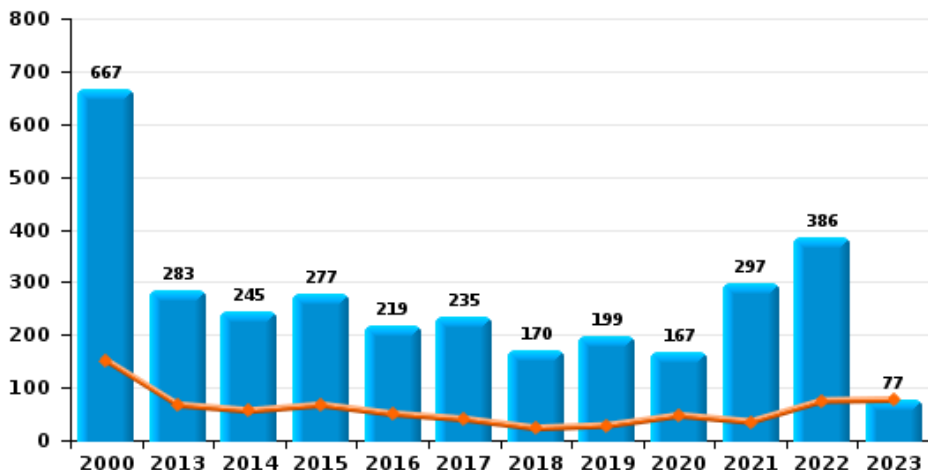




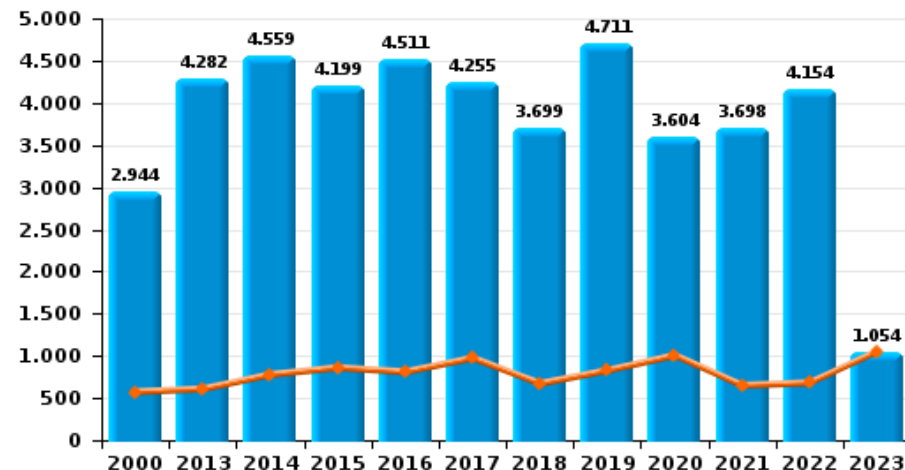
ANTWERPEN

Année ■
Trimestre 1 ■

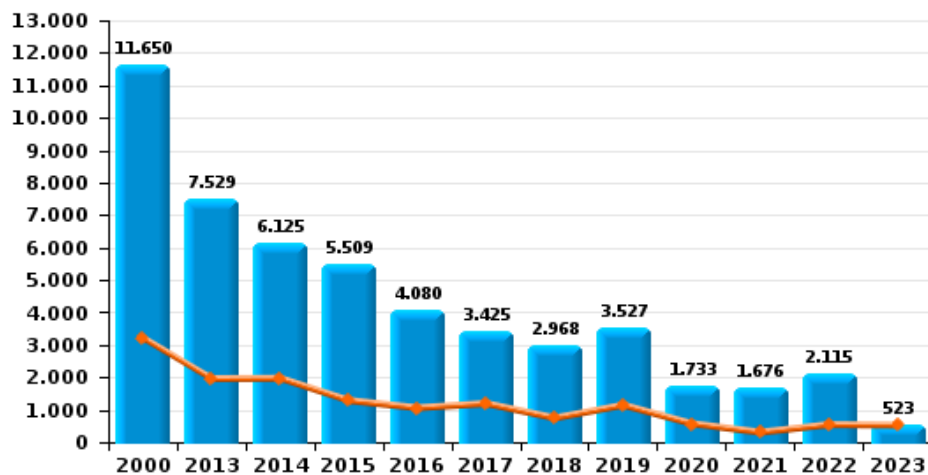
Vol de vélomoteur



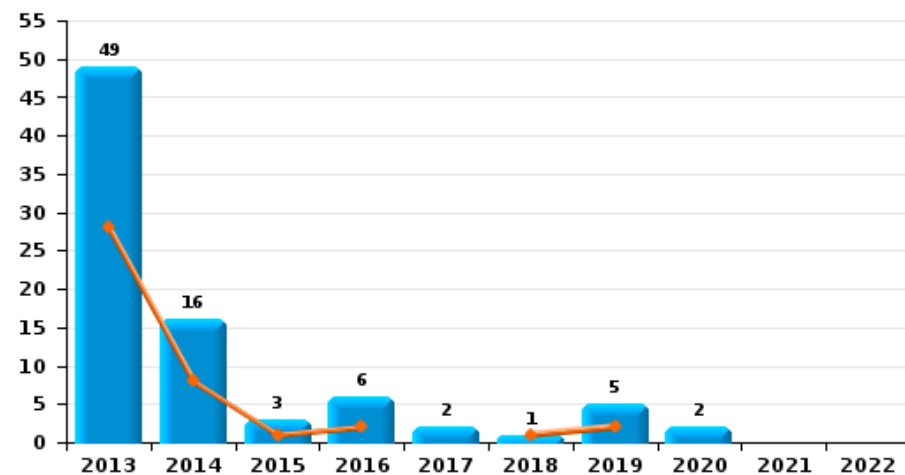
Vol de vélo



Vol dans ou sur un véhicule



Sacjacking dans une voiture

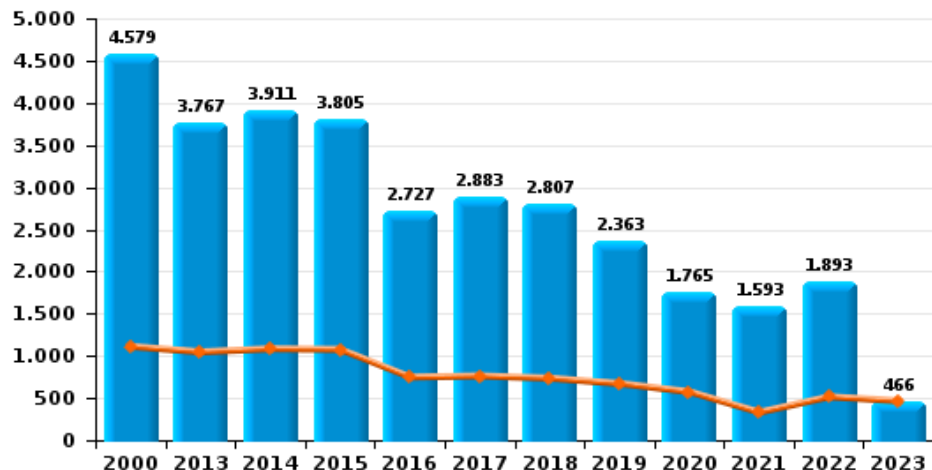




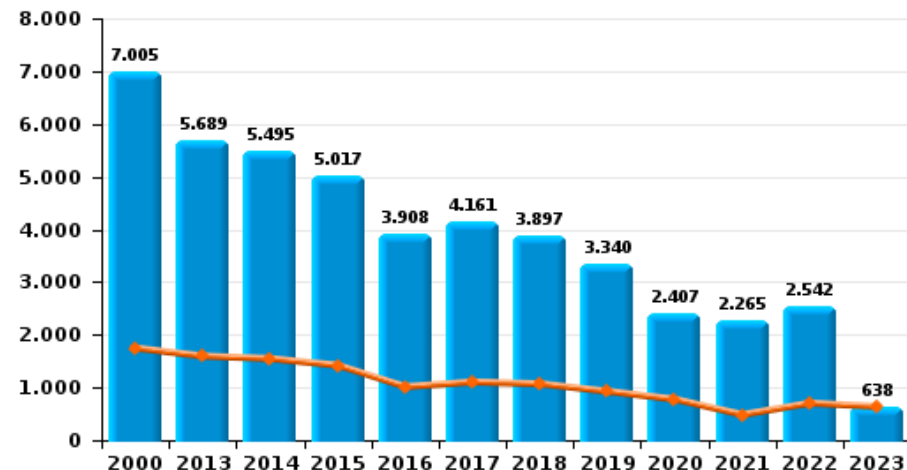
ANTWERPEN

Année ■
Trimestre 1 ■

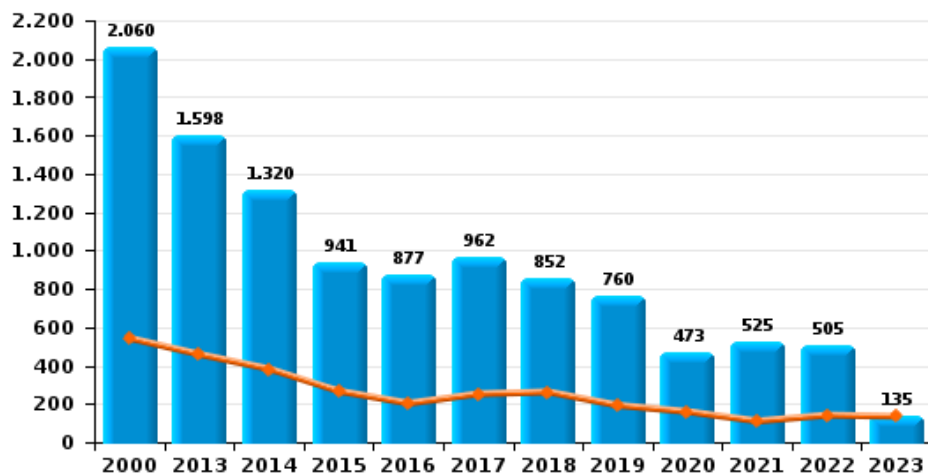
Cambriolage dans habitation



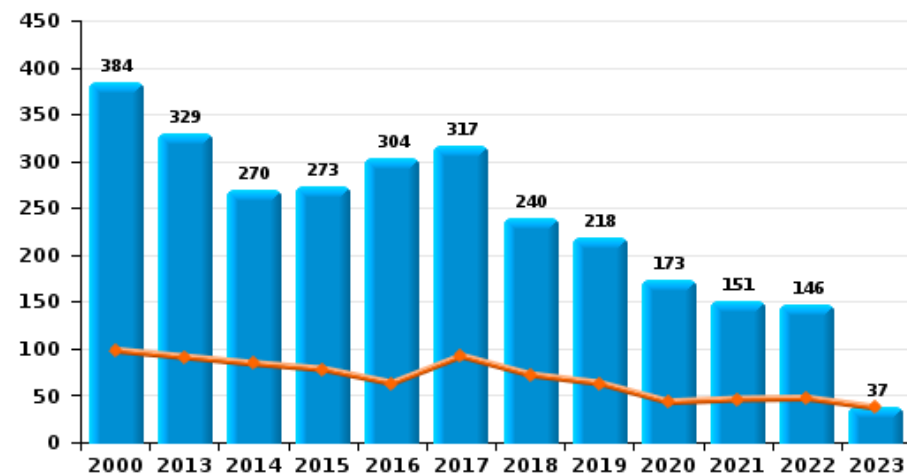
Cambriolage dans bâtiment (total)



Cambriolage ds entreprise ou commerce



Cambriolage ds service public ou bâtiment administ

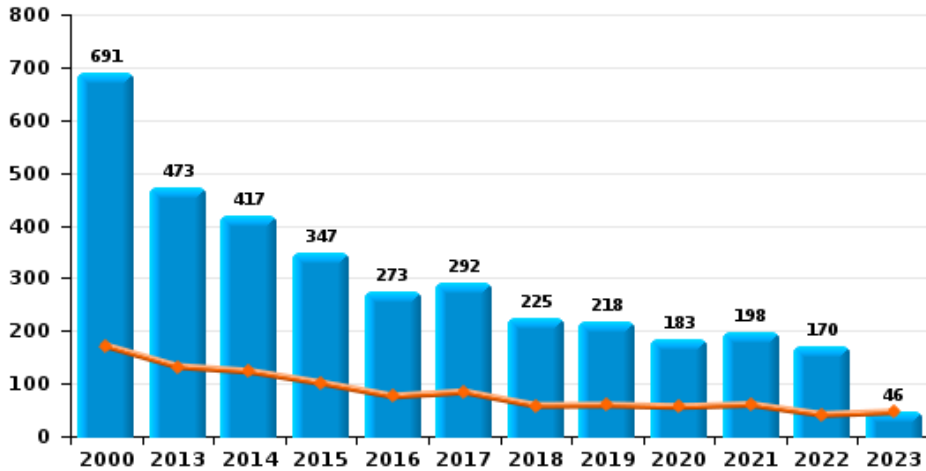




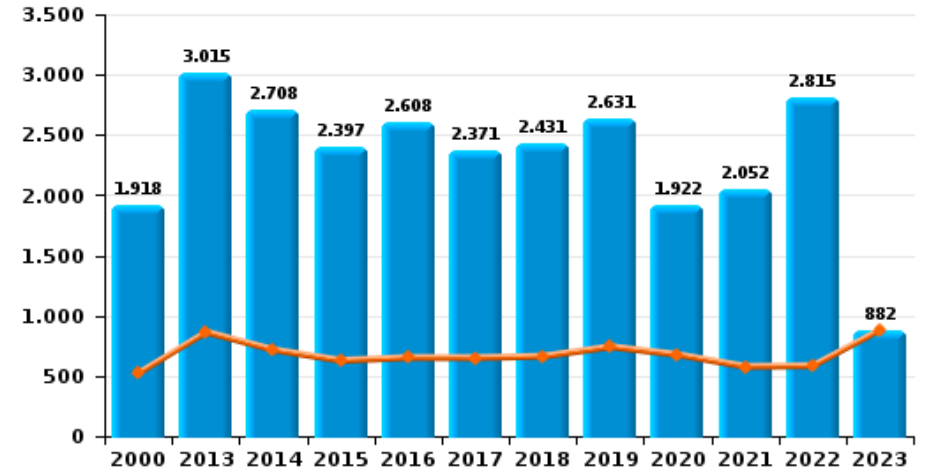
ANTWERPEN

Année ■
Trimestre 1 ■

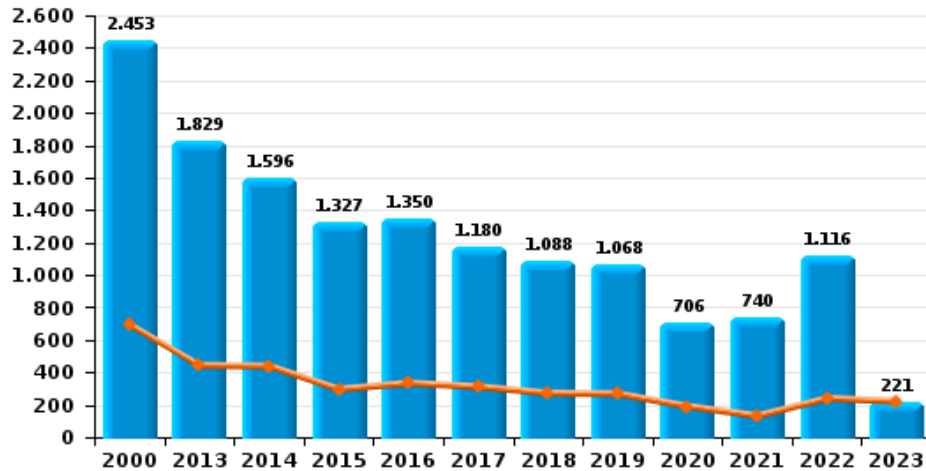
Vol à main armée



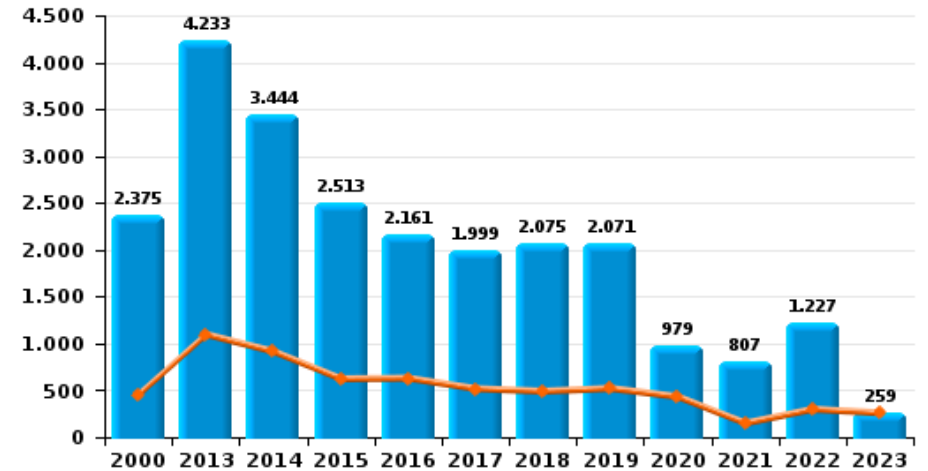
Vol à l'étalage



Vol avec violence sans arme



Vol à la tire

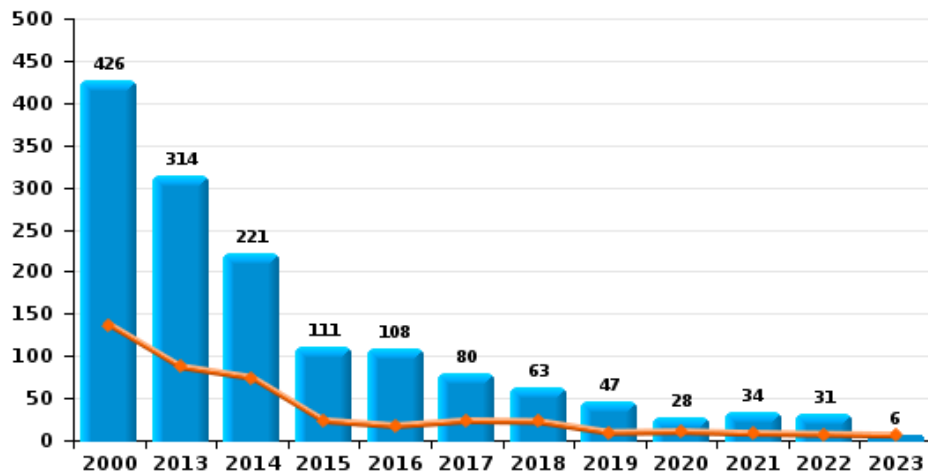




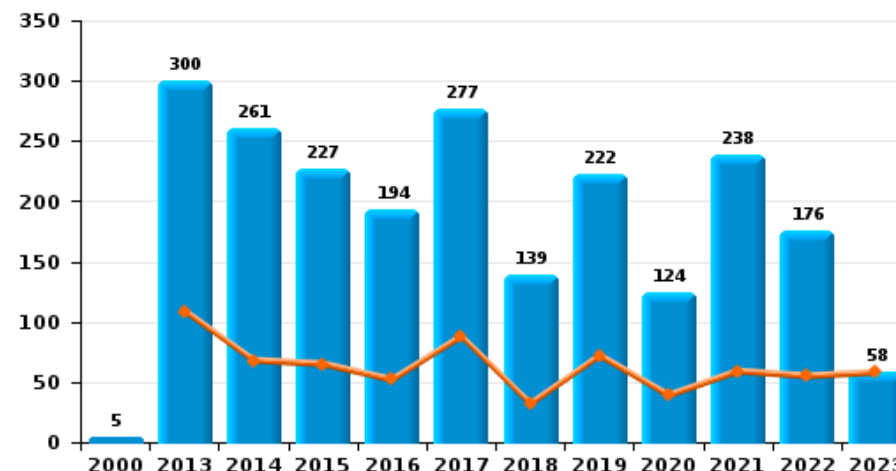
ANTWERPEN

Année ■
Trimestre 1 ■

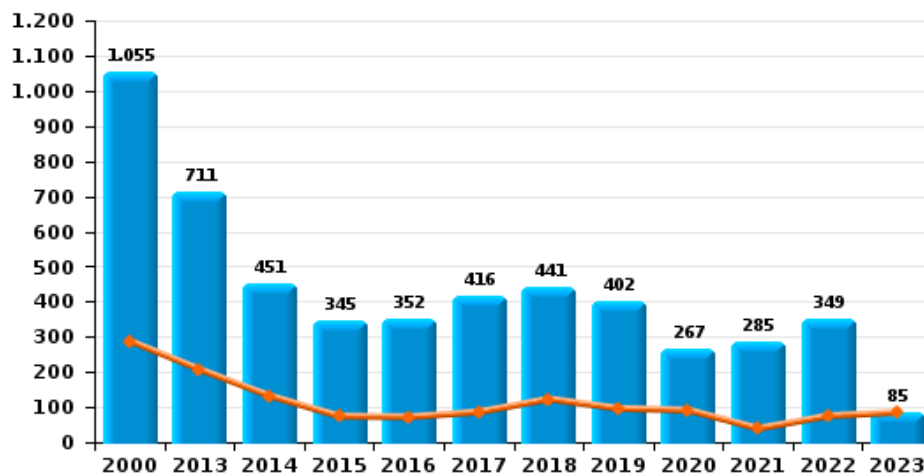
Arrachage de sac à main



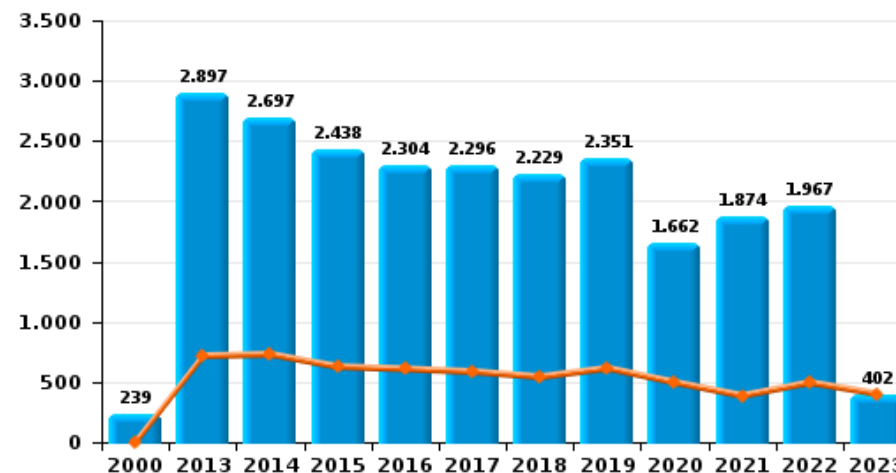
Graffiti



Vol à l'arraché



Dégradation de voiture





ANTWERPEN

FC Vol moyen de transport

		2000	2013	2014	2015	2016	2017	2018	2019	2020	2021	2022	2023
Vol de voiture	Trim 1	596	212	213	127	140	107	95	85	57	39	51	50
	Trim 2	608	204	143	148	125	103	68	63	46	50	66	
	Trim 3	528	180	136	132	130	84	63	72	68	60	46	
	Trim 4	567	186	172	172	123	120	58	56	32	80	52	
	Total	2.299	782	664	579	518	414	284	276	203	229	215	50
Vol de moto	Trim 1	11	11	9	18	7	14	18	9	9	4	7	5
	Trim 2	24	33	23	27	12	15	24	17	5	6	17	
	Trim 3	16	18	19	17	16	16	13	14	14	8	8	
	Trim 4	19	11	23	11	17	15	6	25	9	6	8	
	Total	70	73	74	73	52	60	61	65	37	24	40	5
Carjacking	Trim 1	18	8	8	4	3	3	2		2	1	2	1
	Trim 2	16	9	3	5	2	3	5	2	1		2	
	Trim 3	16	3	3	5	1	2	7	2	1	3	2	
	Trim 4	25	6	8	7	3	4	3	1	1	2	4	
	Total	75	26	22	21	9	12	17	5	5	6	10	1
Homejacking	Trim 1	2		1		1		1	1				2
	Trim 2	3	1		1		1	1		1		1	
	Trim 3	2				1	3						
	Trim 4	4	2	1			2				1	1	
	Total	11	3	2	1	2	6	2	1	1	1	2	2
Vol dans les garages	Trim 1	3	3	7	1	4	7	4	2		1	2	1
	Trim 2	6	4	2	3	3	4				5	1	
	Trim 3	11	3	5	3	1	3		1	1	3		
	Trim 4	6	7	5	4	5	4	1	1	2			
	Total	26	17	19	11	13	18	5	4	3	9	3	1



FC Vol moyen de transport

		2000	2013	2014	2015	2016	2017	2018	2019	2020	2021	2022	2023
Vol de vélomoteur	Trim 1	151	67	56	67	50	40	23	28	47	35	75	77
	Trim 2	193	72	73	68	53	74	57	46	40	83	134	
	Trim 3	146	79	60	77	54	63	40	62	48	93	78	
	Trim 4	177	65	56	65	62	58	50	63	32	86	99	
	Total	667	283	245	277	219	235	170	199	167	297	386	77
Vol de vélo	Trim 1	574	608	778	860	810	974	672	827	1.006	649	681	1.054
	Trim 2	741	1.147	1.196	971	1.100	1.189	967	1.177	812	720	1.052	
	Trim 3	890	1.507	1.335	1.167	1.330	1.051	1.014	1.414	1.013	1.156	1.234	
	Trim 4	739	1.020	1.250	1.201	1.271	1.041	1.046	1.293	773	1.173	1.187	
	Total	2.944	4.282	4.559	4.199	4.511	4.255	3.699	4.711	3.604	3.698	4.154	1.054



FC Cambriolage

		2000	2013	2014	2015	2016	2017	2018	2019	2020	2021	2022	2023
Cambriolage dans habitation	Trim 1	1.110	1.046	1.083	1.075	747	761	734	671	573	330	514	466
	Trim 2	888	869	915	1.054	632	707	458	466	373	260	450	
	Trim 3	1.323	895	824	703	669	576	579	516	398	360	427	
	Trim 4	1.258	957	1.089	973	679	839	1.036	710	421	643	502	
	Total	4.579	3.767	3.911	3.805	2.727	2.883	2.807	2.363	1.765	1.593	1.893	466
Cambriolage ds entreprise ou commerce	Trim 1	542	458	382	266	203	252	262	192	159	110	141	135
	Trim 2	544	396	318	194	220	235	200	159	102	101	132	
	Trim 3	489	304	272	217	208	183	187	186	101	120	99	
	Trim 4	485	440	348	264	246	292	203	223	111	194	133	
	Total	2.060	1.598	1.320	941	877	962	852	760	473	525	505	135
Cambriolage ds service public ou bâtiment administ	Trim 1	98	91	84	78	63	92	72	63	43	46	47	37
	Trim 2	81	87	65	53	73	89	45	53	48	33	28	
	Trim 3	83	78	59	65	82	63	48	46	34	31	32	
	Trim 4	122	73	62	77	86	73	75	56	48	41	39	
	Total	384	329	270	273	304	317	240	218	173	151	146	37
Vol au bélier	Trim 1	6	3	1	1	2	1	1					1
	Trim 2	4	2			1	1						
	Trim 3	1	1	2		2			1				
	Trim 4	1	2	4					1				
	Total	12	8	7	1	5	2	1	2				1
Cambriolage dans bâtiment (total)	Trim 1	1.746	1.594	1.546	1.419	1.013	1.104	1.068	926	775	484	702	638
	Trim 2	1.509	1.348	1.297	1.301	925	1.031	703	678	522	392	608	
	Trim 3	1.891	1.277	1.154	984	959	822	814	748	532	511	558	
	Trim 4	1.859	1.470	1.498	1.313	1.011	1.204	1.312	988	578	878	674	
	Total	7.005	5.689	5.495	5.017	3.908	4.161	3.897	3.340	2.407	2.265	2.542	638



FC Vol autre

		2000	2013	2014	2015	2016	2017	2018	2019	2020	2021	2022	2023
Vol à main armée	Trim 1	171	132	123	101	76	84	58	59	56	60	41	46
	Trim 2	156	105	80	87	44	75	43	43	43	30	45	
	Trim 3	164	92	83	69	69	64	55	52	42	49	28	
	Trim 4	200	144	131	90	84	69	69	64	42	59	56	
	Total	691	473	417	347	273	292	225	218	183	198	170	46
Vol avec violence sans arme	Trim 1	693	442	438	295	333	311	271	267	190	131	239	221
	Trim 2	594	442	389	316	341	280	253	267	168	168	230	
	Trim 3	494	443	355	335	325	296	268	267	174	213	321	
	Trim 4	672	502	414	381	351	293	296	267	174	228	326	
	Total	2.453	1.829	1.596	1.327	1.350	1.180	1.088	1.068	706	740	1.116	221
Vol dans ou sur un véhicule	Trim 1	3.209	1.957	1.968	1.283	1.056	1.190	744	1.141	569	304	540	523
	Trim 2	2.925	1.817	1.376	1.379	1.000	779	770	863	362	301	494	
	Trim 3	2.548	1.409	1.415	1.444	855	723	722	724	440	499	562	
	Trim 4	2.968	2.346	1.366	1.403	1.169	733	732	799	362	572	519	
	Total	11.650	7.529	6.125	5.509	4.080	3.425	2.968	3.527	1.733	1.676	2.115	523
Sacjacking dans une voiture	Trim 1		28	8	1	2		1	2				
	Trim 2		4	1		3	1		1				
	Trim 3		6	2					1	1			
	Trim 4		11	5	2	1	1		1	1			
	Total		49	16	3	6	2	1	5	2			
Vol d'armes et explosifs	Trim 1	8	10	13	9	12	12	11	11	8	4	6	7
	Trim 2	14	11	16	13	12	5	6	13	4	1	7	
	Trim 3	17	22	19	21	9	8	15	8	3	10	5	
	Trim 4	20	16	12	8	15	10	11	17	4	9	6	
	Total	59	59	60	51	48	35	43	49	19	24	24	7



FC Vol autre

		2000	2013	2014	2015	2016	2017	2018	2019	2020	2021	2022	2023
Steaming	Trim 1		15	20	6	8	3	2	1	4	1		
	Trim 2		8	11	7	5	5	4	4	2	1	1	
	Trim 3		12	8	8	6	6	2	1	2	1		
	Trim 4	1	16	8	6	7	6	5	3	1	1	1	
	Total	1	51	47	27	26	20	13	9	9	4	2	
Arrachage de sac à main	Trim 1	137	87	74	23	17	23	22	9	10	8	7	6
	Trim 2	86	61	51	25	26	12	11	13	3	9	11	
	Trim 3	54	61	49	21	39	23	10	11	6	7	7	
	Trim 4	149	105	47	42	26	22	20	14	9	10	6	
	Total	426	314	221	111	108	80	63	47	28	34	31	6
Vol à l'arraché	Trim 1	288	207	132	74	72	86	123	96	91	39	75	85
	Trim 2	212	155	111	83	84	105	122	96	45	64	97	
	Trim 3	218	158	103	82	103	107	95	113	75	91	98	
	Trim 4	337	191	105	106	93	118	101	97	56	91	79	
	Total	1.055	711	451	345	352	416	441	402	267	285	349	85
Vol à la tire	Trim 1	456	1.096	914	623	629	517	490	520	431	149	298	259
	Trim 2	520	1.131	885	614	513	442	553	381	154	167	290	
	Trim 3	537	886	700	654	496	497	477	531	219	214	268	
	Trim 4	862	1.120	945	622	523	543	555	639	175	277	371	
	Total	2.375	4.233	3.444	2.513	2.161	1.999	2.075	2.071	979	807	1.227	259
Vol à l'étalage	Trim 1	525	864	716	628	652	651	663	742	676	578	584	882
	Trim 2	458	714	652	581	643	582	586	593	349	497	671	
	Trim 3	428	746	597	549	634	544	548	634	450	480	659	
	Trim 4	507	691	743	639	679	594	634	662	447	497	901	
	Total	1.918	3.015	2.708	2.397	2.608	2.371	2.431	2.631	1.922	2.052	2.815	882



FC Vol autre

		2000	2013	2014	2015	2016	2017	2018	2019	2020	2021	2022	2023
Vol par ruse	Trim 1	120	370	218	115	112	132	126	79	64	47	57	45
	Trim 2	99	276	137	135	90	98	93	67	58	47	51	
	Trim 3	83	230	121	125	96	114	86	82	54	53	56	
	Trim 4	116	274	128	105	89	115	102	89	49	55	54	
	Total	418	1.150	604	480	387	459	407	317	225	202	218	45
Vol de métaux	Trim 1	5	55	46	21	19	10	14	12	8	8	15	21
	Trim 2	10	62	31	37	18	20	9	8	10	7	13	
	Trim 3	9	44	32	17	20	20	14	11	8	12	19	
	Trim 4	17	30	24	16	13	15	21	11	8	18	17	
	Total	41	191	133	91	70	65	58	42	34	45	64	21
Vol sur les chantiers	Trim 1	37	56	53	41	43	39	58	34	42	37	59	41
	Trim 2	33	82	75	62	49	48	55	45	33	40	41	
	Trim 3	41	52	41	42	38	30	38	41	29	54	35	
	Trim 4	41	49	57	38	53	39	46	60	27	54	54	
	Total	152	239	226	183	183	156	197	180	131	185	189	41
Home-invasion	Trim 1		2	2	3	3	1	2	7	5		2	4
	Trim 2		1	6	3	1	2	1	4	3	2	3	
	Trim 3		1	4	2	1	6	5	2	1	3	4	
	Trim 4		4	4	2	4	2	3	2	3	4	3	
	Total		8	16	10	9	11	11	15	12	9	12	4
Vol d'animaux	Trim 1	5	5	3	2	6	4	3	2	1	3	2	1
	Trim 2	5	6	4	6	4	5	5	6	2	6	3	
	Trim 3	8	4	3	7	7	4	5	1	6	6	4	
	Trim 4	5	5	10	4	1	8	5	2	5	1	6	
	Total	23	20	20	19	18	21	18	11	14	16	15	1



FC Vol autre

		2000	2013	2014	2015	2016	2017	2018	2019	2020	2021	2022	2023
Vol de cargaison	Trim 1		5	19	6	7	2	3	3	3	7	4	4
	Trim 2		6	9	8	8	2	6	6	2	2	1	
	Trim 3	1	5	13	4	3	7	4	3	3	1		
	Trim 4		12	7	11	4	3	3	7	3	3	6	
Total		1	28	48	29	22	14	16	19	11	13	11	4



Criminalité ICT

		2000	2013	2014	2015	2016	2017	2018	2019	2020	2021	2022	2023
Fraude de cartes de paiements	Trim 1	12	151	157	128	183	159	201	226	167	130	193	289
	Trim 2	29	206	144	187	229	201	178	294	146	93	248	
	Trim 3	12	134	80	113	179	272	193	283	124	180	267	
	Trim 4	18	245	128	197	179	297	212	247	150	202	293	
	Total	71	736	509	625	770	929	784	1.050	587	605	1.001	289
Phishing	Trim 1		5	9	5	10	3	27	29	91	13	15	53
	Trim 2		9	7	2	4	17	15	39	72	8	11	
	Trim 3		6	3	4	4	11	28	33	31	8	6	
	Trim 4		6	15	8	7	9	32	71	26	25	19	
	Total		26	34	19	25	40	102	172	220	54	51	53
Ransomware	Trim 1						1	2	3	1	4	3	
	Trim 2						1	1		2	2	1	
	Trim 3						4		3	2	3		
	Trim 4						1	1	1	2	2	1	
	Total						7	4	7	7	11	5	
Shouldersurfing	Trim 1		11	13	24	22	11	60	21	19	5	1	30
	Trim 2		17	4	20	7	17	19	8	9		4	
	Trim 3		8	4	16	19	41	32	24	3	9	3	
	Trim 4		9	8	18	16	47	32	26	12	3	4	
	Total		45	29	78	64	116	143	79	43	17	12	30
Skimming	Trim 1		16	14	10	13	5	6	3	4	13	6	1
	Trim 2		24	16	14	14	6	3	21	12		2	
	Trim 3		21	6	13	12	7	3	11	11	2	1	
	Trim 4		19	5	20	10	7	4	6	5	2	1	
	Total		80	41	57	49	25	16	41	32	17	10	1



FC Autre

		2000	2013	2014	2015	2016	2017	2018	2019	2020	2021	2022	2023
Violence contre les métiers d'intérêt général	Trim 1	20	65	38	61	48	51	46	61	55	62	66	53
	Trim 2	27	59	50	51	69	69	70	55	58	68	78	
	Trim 3	17	61	43	47	47	70	50	48	52	70	55	
	Trim 4	41	61	70	61	60	70	54	63	47	64	62	
	Total	105	246	201	220	224	260	220	227	212	264	261	53
Viol collectif	Trim 1	3	6	6	2	4	1	8	3	8	5	6	3
	Trim 2	6	3	3	2	6	7	5	7	1	1	6	
	Trim 3	5	3	3	2	5	4	8	11	9	6	7	
	Trim 4	7	3	8	1	6	4	5	11	6	5	4	
	Total	21	15	20	7	21	16	26	32	24	17	23	3
Graffiti	Trim 1		109	68	65	52	88	32	72	39	59	55	58
	Trim 2	2	69	77	55	70	75	30	66	31	56	34	
	Trim 3	1	54	48	52	47	83	24	37	30	70	32	
	Trim 4	2	68	68	55	25	31	53	47	24	53	55	
	Total	5	300	261	227	194	277	139	222	124	238	176	58
Dégradation de voiture	Trim 1	4	717	729	626	608	585	542	614	496	386	495	402
	Trim 2	20	725	674	657	620	618	573	523	369	457	571	
	Trim 3	91	709	614	542	528	536	535	608	392	515	422	
	Trim 4	124	746	680	613	548	557	579	606	405	516	479	
	Total	239	2.897	2.697	2.438	2.304	2.296	2.229	2.351	1.662	1.874	1.967	402
Rixe au couteau	Trim 1	5	22	13	13	20	10	17	20	18	15	22	16
	Trim 2	5	15	19	10	19	13	23	25	23	29	21	
	Trim 3	4	12	20	21	27	23	22	18	25	16	20	
	Trim 4	1	20	15	20	19	12	19	13	12	22	12	
	Total	15	69	67	64	85	58	81	76	78	82	75	16



PH Violence intrafamiliale (VIF)

		2000	2013	2014	2015	2016	2017	2018	2019	2020	2021	2022	2023
VIF: physique, dans le couple	Trim 1	103	356	374	337	413	357	353	385	430	336	360	333
	Trim 2	116	388	410	373	435	388	389	444	468	367	459	
	Trim 3	99	406	371	372	450	407	416	429	442	384	409	
	Trim 4	90	381	378	400	351	376	377	434	345	342	417	
	Total	408	1.531	1.533	1.482	1.649	1.528	1.535	1.692	1.685	1.429	1.645	333
VIF: physique, envers des descendants	Trim 1	10	61	58	59	56	59	58	65	80	77	67	68
	Trim 2	9	63	53	56	71	69	70	78	105	101	84	
	Trim 3	12	66	46	65	61	61	55	68	85	83	76	
	Trim 4	5	67	46	64	58	58	62	83	74	79	58	
	Total	36	257	203	244	246	247	245	294	344	340	285	68
VIF: physique, envers d'autres membres	Trim 1	75	75	66	52	75	58	72	88	105	76	81	85
	Trim 2	71	60	53	82	77	69	85	119	130	101	87	
	Trim 3	79	69	38	50	59	71	80	98	123	95	82	
	Trim 4	83	77	65	83	63	66	73	104	103	90	82	
	Total	308	281	222	267	274	264	310	409	461	362	332	85
VIF: sexuelle, dans le couple	Trim 1		3	2	2	4	1	2	2	2	1	5	2
	Trim 2		1	2	4	2	5	1	3	3	3		
	Trim 3		1		2	1	2	1	3	1	4	1	
	Trim 4	1	2	1	1	4		2	4	2	6	2	
	Total	1	7	5	9	11	8	6	12	8	14	8	2
VIF: sexuelle, envers des descendants	Trim 1	6	3	4	8	4	5	6	7	10	5	10	
	Trim 2	10	11	5	4	10	14	1	11	6	5	5	
	Trim 3	11	9	7	3	5	8	2	6	7	10		
	Trim 4	10	9	8	2	3	3	10	12	9	4		
	Total	37	32	24	17	22	30	19	36	32	24	15	



PH Violence intrafamiliale (VIF)

		2000	2013	2014	2015	2016	2017	2018	2019	2020	2021	2022	2023
VIF: sexuelle, envers d'autres membres	Trim 1	1	1		1			1	2	2		1	1
	Trim 2		2	1		1	2	1	1				
	Trim 3		2	1		1		1	1	3	1	1	
	Trim 4		1		3	1		1		1	1		
	Total	1	6	2	4	3	2	4	4	6	2	2	1
VIF: psychique, dans le couple	Trim 1	70	188	202	115	182	175	124	121	163	143	171	161
	Trim 2	59	165	153	126	162	175	149	161	187	141	167	
	Trim 3	114	166	208	153	174	164	149	152	156	165	183	
	Trim 4	119	196	181	221	182	152	133	174	188	182	187	
	Total	362	715	744	615	700	666	555	608	694	631	708	161
VIF: psychique, envers des descendants	Trim 1		5	5	5	6	16	13	17	19	14	19	16
	Trim 2		4	6	4	7	13	13	16	17	25	20	
	Trim 3		2	7	6	9	14	10	15	20	26	11	
	Trim 4		5	4	18	19	13	20	22	19	19	13	
	Total		16	22	33	41	56	56	70	75	84	63	16
VIF: psychique, envers d'autres membres	Trim 1		17	12	6	14	14	13	11	18	17	14	9
	Trim 2	1	13	16	11	8	9	25	20	22	22	11	
	Trim 3	1	14	11	15	19	15	12	15	20	8	14	
	Trim 4		10	5	7	18	12	10	23	17	13	7	
	Total	2	54	44	39	59	50	60	69	77	60	46	9
VIF: économique, dans le couple	Trim 1	1	26	31	20	21	20	12	24	24	16	24	23
	Trim 2	2	23	24	12	20	25	20	23	21	15	20	
	Trim 3		26	24	25	24	27	17	18	19	18	22	
	Trim 4	3	20	23	18	27	16	19	29	20	12	20	
	Total	6	95	102	75	92	88	68	94	84	61	86	23



PH Violence intrafamiliale (VIF)

		2000	2013	2014	2015	2016	2017	2018	2019	2020	2021	2022	2023
VIF: économique, envers des descendants	Trim 1	4	3		2	1	3	3	5	1	5	4	9
	Trim 2	11	2	1	3	1	7	4	4	4	4	2	
	Trim 3	6	3	2	3	4	2	3		3	2	2	
	Trim 4	5		3	2	2	1	3	4	3	5	2	
	Total	26	8	6	10	8	13	13	13	11	16	10	9
VIF: économique, envers d'autres membres	Trim 1	61	23	29	19	14	16	21	19	27	14	21	28
	Trim 2	38	24	29	26	22	17	26	15	21	25	26	
	Trim 3	54	39	29	28	24	21	13	30	29	23	30	
	Trim 4	50	30	18	30	18	15	33	18	20	21	31	
	Total	203	116	105	103	78	69	93	82	97	83	108	28



PH Hormones et dopage

		2000	2013	2014	2015	2016	2017	2018	2019	2020	2021	2022	2023
Dopage humain	Trim 1	2	5	12	16	11	13	6	16	5	8	5	2
	Trim 2	2	10	9	10	11	9	6	10	7	8	5	
	Trim 3	2	9	4	13	11	6	9	9	6	2	7	
	Trim 4	1	11	12	7	7	8	6	3	5	4	5	
	Total	7	35	37	46	40	36	27	38	23	22	22	2
Engraissement illégal	Trim 1		6	2	2	2	4	2	3	2	1	8	2
	Trim 2			1	1	3	2	2	2	1	1	4	
	Trim 3	1	2	2				1	6	1	1	1	
	Trim 4		3	2	2	2		3	1	4	2		
	Total	1	11	7	5	7	6	8	12	8	5	13	2



PH Drogues

		2000	2013	2014	2015	2016	2017	2018	2019	2020	2021	2022	2023
Vente de cocaïne	Trim 1	9	38	75	56	65	69	73	69	57	75	95	115
	Trim 2	11	43	45	58	74	64	82	56	76	93	81	
	Trim 3	2	49	46	59	67	71	66	67	70	92	77	
	Trim 4	6	57	57	70	66	64	66	58	75	75	100	
	Total	28	187	223	243	272	268	287	250	278	335	353	115
Import-export de cocaïne	Trim 1		11	14	9	8	8	17	20	18	23	8	2
	Trim 2	4	11	7	12	13	7	13	8	14	7	6	
	Trim 3	3	10	15	11	12	8	14	7	13	4	6	
	Trim 4	3	9	8	10	2	10	11	16	15	7	5	
	Total	10	41	44	42	35	33	55	51	60	41	25	2
Production de drogues synthétiques	Trim 1		1		2	1			1	1		1	
	Trim 2			2	1		1	2					
	Trim 3		1	1	3		1	2	1		2	1	
	Trim 4		1	1	1		1	1					
	Total		3	4	7	1	3	5	2	1	2	2	
Import-export de drogues synthétiques	Trim 1				7	7	3	2	7	3	2		6
	Trim 2	1	2	7	18	5	8	5	3	2		7	
	Trim 3	1		13	13	2	2	7	10	2	1	4	
	Trim 4	6	1	6	3	3	5	4	4	6	2	3	
	Total	8	3	26	41	17	18	18	24	13	5	14	6
Vente de drogues synthétiques	Trim 1	3	19	27	20	23	26	29	38	24	24	38	31
	Trim 2	4	23	30	22	20	16	17	28	43	38	27	
	Trim 3	3	18	26	42	27	31	29	17	29	34	22	
	Trim 4	3	28	27	20	19	20	21	26	32	29	35	
	Total	13	88	110	104	89	93	96	109	128	125	122	31



PH Drogues

		2000	2013	2014	2015	2016	2017	2018	2019	2020	2021	2022	2023
Production de cannabis (culture)	Trim 1		3	6	8	15	15	9	9	10	5	2	4
	Trim 2	1	7	9	12	18	5	11	10	12	6	4	
	Trim 3		14	5	11	11	11	9	10	8	12	10	
	Trim 4		8	9	17	7	7	7	6	10	3	4	
	Total	1	32	29	48	51	38	36	35	40	26	20	4
Import-export de cannabis en grande quantité	Trim 1		5	4	1	2	2	3			3		
	Trim 2		1	3	3	1	1	3	4		5	2	
	Trim 3		1	3		2	4	2	1	2	2	1	
	Trim 4		4	7	5	6		1	1	1	1	1	
	Total		11	17	9	11	7	9	6	3	11	4	
Vente de cannabis en grande quantité	Trim 1			3	1	5	3	2			4	2	4
	Trim 2			2	4	2	2	1	3	6	8	3	
	Trim 3			4	1	3	8	2	3	2	6	8	
	Trim 4		3	1	4	7	2	1	3	2	3	3	
	Total		3	10	10	17	15	6	9	10	21	16	4
Import-export d'héroïne	Trim 1		4	2			2		1	2	2	1	3
	Trim 2	2		1	3	3	1	2	2	1	1	1	
	Trim 3	1	1	2	2		4	2	2				
	Trim 4		3		3		1	2	1	4			
	Total	3	8	5	8	3	8	6	6	7	3	2	3
Vente-traffic d'héroïne	Trim 1	6	20	50	18	18	14	10	9	9	14	17	14
	Trim 2	5	24	19	27	15	18	9	10	13	23	9	
	Trim 3	1	30	26	24	16	19	12	19	8	11	5	
	Trim 4	5	40	22	18	10	8	12	8	17	14	11	
	Total	17	114	117	87	59	59	43	46	47	62	42	14



PH Trafic d'armes

		2000	2013	2014	2015	2016	2017	2018	2019	2020	2021	2022	2023
Commerce et production d'arme à feu et mun.	Trim 1	2	1		2		3	2	1	3	3	4	2
	Trim 2	1	1	1		3	1		2	1	3		
	Trim 3	2		2		3	2		3	2	2		
	Trim 4		3		2	1	3	3	3	7	3		
Total		5	5	3	5	2	10	8	4	11	13	12	2
Commerce et production d'arme non à feu	Trim 1		1	1			1	1	1	1	1		2
	Trim 2			1	2					1	1		
	Trim 3		1		2	1	1	1					
	Trim 4			2	1	2		1	1		1		
Total			2	4	5	3	2	3	2	2	3		2



PH Traite des êtres humains

		2000	2013	2014	2015	2016	2017	2018	2019	2020	2021	2022	2023
TEH - exploitation économique	Trim 1	10	2	1	2	1	2	3			3	1	5
	Trim 2	11	1	2	2	3	2	2	2	2	4	2	
	Trim 3	5	2	1	1	4	1		3	1	2	12	
	Trim 4	3		4	2	2		2	1		4	3	
Total		29	5	8	7	10	5	7	6	3	13	18	5
TEH - exploitation sexuelle	Trim 1	12	12	12	13	14	19	24	29	25	14	7	21
	Trim 2	22	12	14	12	19	25	20	19	17	3	7	
	Trim 3	14	9	7	11	20	22	20	15	17	9	10	
	Trim 4	21	9	15	17	16	13	20	20	20	14	16	
Total		69	42	48	53	69	79	84	83	79	40	40	21



PH Violence dans l'espace public

		2000	2013	2014	2015	2016	2017	2018	2019	2020	2021	2022	2023
Violence physique (transport public)	Trim 1	29	59	31	52	42	36	39	26	31	39	52	37
	Trim 2	26	44	20	27	28	45	41	38	34	34	51	
	Trim 3	22	34	32	30	40	41	34	35	34	44	46	
	Trim 4	31	41	36	37	34	45	47	39	35	48	48	
	Total	108	178	119	146	144	167	161	138	134	165	197	37
Violence physique (voie publique)	Trim 1	319	481	499	409	444	459	479	532	538	427	591	479
	Trim 2	350	582	522	546	596	621	656	663	572	630	723	
	Trim 3	351	622	598	548	615	609	642	648	640	661	638	
	Trim 4	303	572	591	528	495	567	598	657	454	599	623	
	Total	1.323	2.257	2.210	2.031	2.150	2.256	2.375	2.500	2.204	2.317	2.575	479
Violence physique (autre endroit public)	Trim 1	18	34	28	28	22	36	23	21	24	46	41	31
	Trim 2	14	44	55	49	54	47	54	44	68	75	50	
	Trim 3	19	59	47	41	32	52	60	41	48	59	53	
	Trim 4	23	31	34	23	34	34	33	28	44	42	36	
	Total	74	168	164	141	142	169	170	134	184	222	180	31
Violence physique (endroit accessible au public)	Trim 1	223	240	206	199	213	173	222	224	209	65	176	205
	Trim 2	185	219	239	196	222	223	175	173	82	119	216	
	Trim 3	186	193	165	168	195	222	244	218	155	178	188	
	Trim 4	167	234	211	208	219	215	216	275	95	202	232	
	Total	761	886	821	771	849	833	857	890	541	564	812	205
Violence sexuelle (transport public)	Trim 1	4	6	4	7	15	8	15	9	6	14	20	12
	Trim 2	3	8	12	8	7	14	9	10	4	12	11	
	Trim 3	2	5	9	4	8	3	12	10	5	7	18	
	Trim 4	3	6	9	6	15	18	9	8	7	4	14	
	Total	12	25	34	25	45	43	45	37	22	37	63	12



PH Violence dans l'espace public

		2000	2013	2014	2015	2016	2017	2018	2019	2020	2021	2022	2023
Violence sexuelle (voie publique)	Trim 1	24	28	34	15	32	24	32	34	34	30	40	35
	Trim 2	29	25	24	24	39	32	32	30	26	33	37	
	Trim 3	23	28	32	33	44	23	42	38	43	43	46	
	Trim 4	21	25	36	25	29	24	27	50	22	35	39	
	Total	97	106	126	97	144	103	133	152	125	141	162	35
Violence sexuelle (autre endroit public)	Trim 1	11	7	12	12	10	6	7	11	7	9	4	7
	Trim 2	7	17	15	17	16	12	12	24	12	20	16	
	Trim 3	10	20	16	10	13	9	11	18	25	20	15	
	Trim 4	11	9	10	7	2	13	17	12	6	8	9	
	Total	39	53	53	46	41	40	47	65	50	57	44	7
Violence sexuelle (endroit accessible au public)	Trim 1	11	10	12	15	21	20	22	26	29	18	44	37
	Trim 2	9	24	6	19	25	23	25	30	23	21	30	
	Trim 3	12	17	21	13	11	24	18	24	20	28	34	
	Trim 4	13	20	14	16	19	12	24	32	20	29	28	
	Total	45	71	53	63	76	79	89	112	92	96	136	37
Violence psychique (transport public)	Trim 1	10	24	15	14	17	16	16	16	14	21	21	20
	Trim 2	12	24	15	17	29	29	9	17	24	24	17	
	Trim 3	13	17	18	13	21	23	13	19	19	19	21	
	Trim 4	21	24	28	17	25	24	19	19	17	11	28	
	Total	56	89	76	61	92	92	57	71	74	75	87	20
Violence psychique (voie publique)	Trim 1	137	208	219	172	202	192	213	227	226	202	209	218
	Trim 2	144	211	241	185	212	248	251	233	297	260	241	
	Trim 3	134	222	236	207	244	223	271	258	277	230	256	
	Trim 4	135	224	207	214	195	208	246	264	280	251	218	
	Total	550	865	903	778	853	871	981	982	1.080	943	924	218



PH Violence dans l'espace public

		2000	2013	2014	2015	2016	2017	2018	2019	2020	2021	2022	2023
Violence psychique (autre endroit public)	Trim 1	23	37	47	31	26	37	25	26	27	33	28	22
	Trim 2	24	69	58	41	36	34	41	28	34	22	30	
	Trim 3	25	37	42	32	34	32	34	22	35	29	21	
	Trim 4	12	32	40	36	42	29	21	29	27	21	19	
	Total	84	175	187	140	138	132	121	105	123	105	98	22
Violence psychique (endroit accessible au public)	Trim 1	96	90	96	111	119	84	110	124	98	79	92	89
	Trim 2	103	109	90	97	85	94	105	107	64	70	107	
	Trim 3	103	68	82	109	107	96	107	97	82	85	61	
	Trim 4	112	112	88	110	90	115	129	97	64	74	118	
	Total	414	379	356	427	401	389	451	425	308	308	378	89
Vol à main armée (transport public)	Trim 1	7	6	3	2	1	3		3	2	1		1
	Trim 2	3	2	1	2	1				3		2	
	Trim 3	3	3	2		1			1		1	1	
	Trim 4	9	2	4	3	3	1	2		1	3	2	
	Total	22	13	10	7	6	4	2	4	6	5	5	1
Vol à main armée (voie publique)	Trim 1	83	54	64	42	30	36	22	19	23	20	17	15
	Trim 2	85	52	36	31	17	30	18	17	20	15	19	
	Trim 3	82	41	41	39	27	22	23	27	14	24	13	
	Trim 4	119	54	59	33	31	30	29	29	17	29	26	
	Total	369	201	200	145	105	118	92	92	74	88	75	15
Vol à main armée (autre endroit public)	Trim 1	7	3	5	3	2	3	2	1	7	2	2	5
	Trim 2	3	4	3	2	3	9	1	4	4	3	2	
	Trim 3	6	5	3	5	4	6	2	3	1	2	1	
	Trim 4	3	1	8	4	2	4		9	4	2	4	
	Total	19	13	19	14	11	22	5	17	16	9	9	5



PH Violence dans l'espace public

		2000	2013	2014	2015	2016	2017	2018	2019	2020	2021	2022	2023
Vol à main armée (endroit accessible au public)	Trim 1	43	49	36	40	31	31	14	21	13	25	13	17
	Trim 2	41	25	19	34	18	24	19	15	3	5	18	
	Trim 3	55	31	20	16	22	19	21	12	15	11	3	
	Trim 4	46	69	45	34	33	28	21	17	10	14	16	
	Total	185	174	120	124	104	102	75	65	41	55	50	17
Vol avec violence sans arme (transport public)	Trim 1	30	20	21	12	7	9	9	9	6	3	9	10
	Trim 2	17	15	10	9	10	5	7	9	2	2	10	
	Trim 3	7	15	8	6	15	8	8	7	6	6	5	
	Trim 4	37	24	10	12	8	6	9	9	3	6	4	
	Total	91	74	49	39	40	28	33	34	17	17	28	10
Vol avec violence sans arme (voie publique)	Trim 1	425	263	266	152	175	175	138	142	80	53	96	87
	Trim 2	388	295	248	184	192	153	142	120	66	90	103	
	Trim 3	288	285	211	170	162	168	133	130	80	107	117	
	Trim 4	391	337	239	217	200	165	137	123	67	118	89	
	Total	1.492	1.180	964	723	729	661	550	515	293	368	405	87
Vol avec violence sans arme (autre endroit public)	Trim 1	15	11	14	15	9	7	8	6	6	4	3	10
	Trim 2	19	18	19	16	13	9	12	12	6	14	7	
	Trim 3	14	29	14	21	15	12	10	9	10	7	11	
	Trim 4	24	10	25	6	11	12	15	10	9	3	9	
	Total	72	68	72	58	48	40	45	37	31	28	30	10
Vol avec violence sans arme (endr. acces. au pub.)	Trim 1	113	94	77	59	72	66	49	47	49	23	57	44
	Trim 2	87	55	52	54	67	55	35	39	31	21	38	
	Trim 3	75	76	65	66	72	52	43	52	22	38	51	
	Trim 4	110	81	82	78	75	66	58	61	34	42	61	
	Total	385	306	276	257	286	239	185	199	136	124	207	44



PH Autre

		2000	2013	2014	2015	2016	2017	2018	2019	2020	2021	2022	2023
Faux policiers	Trim 1	1	4		2	4	2	2	2	6		2	2
	Trim 2		4		3	1	3	2	3	2	2	7	
	Trim 3	1	6	1	3	1	3	6	1	2	1	4	
	Trim 4		5	1		1	3	2	2	1	8	3	
	Total	2	19	2	8	7	11	12	8	11	11	16	2
Terrorisme, extrémisme et radicalisme	Trim 1		6	7	14	14	11	11	12	8	5	6	10
	Trim 2		8	16	10	13	26	9	17	4	3	4	
	Trim 3		7	16	16	16	11	5	12	7	7	6	
	Trim 4		5	8	27	18	13	10	9	5	5	4	
	Total		26	47	67	61	61	35	50	24	20	20	10
Cyberharcèlement	Trim 1	7	66	123	105	165	125	79	67	57	84	56	68
	Trim 2	12	67	104	117	133	103	73	77	75	66	54	
	Trim 3	16	71	93	117	138	75	63	50	79	49	56	
	Trim 4	11	113	86	140	105	78	54	77	57	58	44	
	Total	46	317	406	479	541	381	269	271	268	257	210	68
Fraude à l'identité	Trim 1	59	115	133	132	182	177	176	164	124	148	224	148
	Trim 2	86	118	127	157	204	150	176	160	150	184	230	
	Trim 3	54	108	119	141	190	161	151	149	152	164	196	
	Trim 4	59	108	144	190	172	177	170	180	196	219	211	
	Total	258	449	523	620	748	665	673	653	622	715	861	148



ANTWERPEN

2022

FC Vol moyen de transport

	Jan	Fév	Mar	Avr	Mai	Juin	Juil	Août	Sep	Oct	Nov	Déc	Total
Vol de voiture	19	16	16	18	17	31	14	18	14	16	20	16	215
Vol de moto			7	8	6	3	1	3	4	2	5	1	40
Carjacking	1	1			2			1	1	3		1	10
Homejacking				1							1		2
Vol dans les garages		1	1			1							3
Vol de vélomoteur	24	18	33	52	49	33	23	34	21	54	31	14	386
Vol de vélo	215	197	269	299	397	356	380	387	467	462	434	291	4.154

FC Cambriolage

	Jan	Fév	Mar	Avr	Mai	Juin	Juil	Août	Sep	Oct	Nov	Déc	Total
Cambriolage dans habitation	168	186	160	177	155	118	139	166	122	161	161	180	1.893
Cambriolage ds entreprise ou commerce	52	39	50	36	45	51	31	25	43	38	54	41	505
Cambriolage ds service public ou bâtiment administ	20	11	16	10	9	9	12	10	10	12	16	11	146
Cambriolage dans bâtiment (total)	240	236	226	223	207	178	182	201	175	211	231	232	2.542



FC Vol autre

	Jan	Fév	Mar	Avr	Mai	Juin	Juil	Août	Sep	Oct	Nov	Déc	Total
Vol à main armée	10	14	17	20	15	10	9	11	8	20	20	16	170
Vol avec violence sans arme	70	75	94	71	80	79	77	139	105	167	79	80	1.116
Vol dans ou sur un véhicule	149	174	217	152	177	165	148	204	210	198	178	143	2.115
Vol d'armes et explosifs	2	1	3	1	5	1	3		2	1	2	3	24
Steaming					1							1	2
Arrachage de sac à main	2		5	1	4	6	2	4	1	5	1		31
Vol à l'arraché	22	18	35	27	35	35	36	37	25	33	29	17	349
Vol à la tire	75	97	126	87	99	104	93	86	89	126	125	120	1.227
Vol à l'étalage	194	178	212	234	213	224	195	218	246	305	303	293	2.815
Vol par ruse	17	20	20	11	17	23	20	20	16	25	15	14	218
Vol de métaux	10	1	4	3	3	7	8	4	7	3	9	5	64
Vol sur les chantiers	22	21	16	7	16	18	10	16	9	17	21	16	189
Home-invasion	1		1	2	1		2	2			2	1	12
Vol d'animaux		1	1		2	1		3	1	3	1	2	15
Vol de cargaison	2	2				1				2	1	3	11

Criminalité ICT

	Jan	Fév	Mar	Avr	Mai	Juin	Juil	Août	Sep	Oct	Nov	Déc	Total
Fraude de cartes de paiements	62	64	67	90	93	65	100	85	82	97	122	74	1.001
Phishing	5	3	7	5	3	3	4	1	1	6	6	7	51
Ransomware		3				1						1	5
Shouldersurfing			1		1	3	1	2		1	2	1	12
Skimming	2	4			1	1	1				1		10



FC Autre

	Jan	Fév	Mar	Avr	Mai	Juin	Juil	Août	Sep	Oct	Nov	Déc	Total
Violence contre les métiers d'intérêt général	28	20	18	23	27	28	21	19	15	29	14	19	261
Viol collectif	1	1	4	1	3	2	2	4	1	1		3	23
Graffiti	13	30	12	15	12	7	8	5	19	12	31	12	176
Dégradation de voiture	173	150	172	167	221	183	130	167	125	153	184	142	1.967
Rixe au couteau	5	5	12	10	7	4	6	9	5	7	2	3	75

PH Violence intrafamiliale (VIF)

	Jan	Fév	Mar	Avr	Mai	Juin	Juil	Août	Sep	Oct	Nov	Déc	Total
VIF: physique, dans le couple	125	106	129	153	152	154	162	126	121	137	130	150	1.645
VIF: physique, envers des descendants	23	21	23	25	38	21	32	22	22	19	21	18	285
VIF: physique, envers d'autres membres	25	25	31	35	28	24	35	25	22	23	29	30	332

VIF: sexuelle, dans le couple	4	1							1		1	1	8
VIF: sexuelle, envers des descendants	3	4	3	2	3								15
VIF: sexuelle, envers d'autres membres			1					1					2

VIF: psychique, dans le couple	77	40	54	56	62	49	58	70	55	43	82	62	708
VIF: psychique, envers des descendants	8	4	7	7	3	10	7	2	2	6	5	2	63
VIF: psychique, envers d'autres membres	7	2	5	5	3	3	5	7	2	4	2	1	46

VIF: économique, dans le couple	9	4	11	6	9	5	6	13	3	5	10	5	86
VIF: économique, envers des descendants	2	1	1	1		1	1	1		1	1		10
VIF: économique, envers d'autres membres	7	7	7	6	11	9	9	16	5	14	6	11	108

PH Hormones et dopage

	Jan	Fév	Mar	Avr	Juin	Juil	Août	Sep	Oct	Nov	Déc	Total
Dopage humain	2	1	2	1	4	2	3	2	3	1	1	22
Engraissement illégal	7	1		2	2	1						13



PH Drogues

	Jan	Fév	Mar	Avr	Mai	Juin	Juil	Août	Sep	Oct	Nov	Déc	Total
Vente de cocaïne	38	30	27	28	27	26	26	19	32	44	32	24	353
Import-export de cocaïne	2	3	3	2	1	3	2	3	1	3	1	1	25
Production de drogues synthétiques	1							1					2
Import-export de drogues synthétiques				3	2	2	1		3	1	1	1	14
Vente de drogues synthétiques	11	12	15	6	13	8	5	6	11	16	11	8	122
Production de cannabis (culture)	1	1		2	1	1	4	3	3	1	1	2	20
Import-export de cannabis en grande quantité				1		1			1	1			4
Vente de cannabis en grande quantité	2			2	1		1	3	4	2	1		16
Import-export d'héroïne		1		1									2
Vente-traffic d'héroïne	8	5	4	2	2	5			5	4	1	6	42

PH Trafic d'armes

	Fév	Mar	Mai	Juin	Juil	Août	Oct	Déc	Total
Commerce et production d'arme à feu et mun.	2	2	2	1	1	1	2	1	12

PH Traite des êtres humains

	Jan	Fév	Mar	Avr	Mai	Juin	Juil	Août	Sep	Oct	Nov	Déc	Total
TEH - exploitation économique	1				2		6	3	3	1		2	18
TEH - exploitation sexuelle	3	3	1	2	3	2	3	3	4	5	5	6	40



PH Violence dans l'espace public

	Jan	Fév	Mar	Avr	Mai	Juin	Juil	Août	Sep	Oct	Nov	Déc	Total
Violence physique (transport public)	20	18	14	17	22	12	18	8	20	20	15	13	197
Violence physique (voie publique)	195	176	220	217	249	257	234	215	189	247	173	203	2.575
Violence physique (autre endroit public)	15	11	15	8	21	21	22	20	11	16	10	10	180
Violence physique (endroit accessible au public)	51	54	71	66	81	69	73	52	63	91	73	68	812
Violence sexuelle (transport public)	5	9	6		4	7	4	5	9	6	4	4	63
Violence sexuelle (voie publique)	15	8	17	13	10	14	17	14	15	12	18	9	162
Violence sexuelle (autre endroit public)			4	4	7	5	4	7	4	5	2	2	44
Violence sexuelle (endroit accessible au public)	18	19	7	6	12	12	17	9	8	16	6	6	136
Violence psychique (transport public)	5	9	7	4	7	6	2	10	9	6	10	12	87
Violence psychique (voie publique)	65	54	90	63	77	101	84	82	90	86	71	61	924
Violence psychique (autre endroit public)	13	8	7	6	12	12	11	4	6	6	6	7	98
Violence psychique (endroit accessible au public)	26	28	38	41	29	37	20	17	24	50	35	33	378
Vol à main armée (transport public)				1	1			1		1	1		5
Vol à main armée (voie publique)	6	5	6	8	9	2	5	5	3	9	10	7	75
Vol à main armée (autre endroit public)		1	1		1	1			1	2	1	1	9
Vol à main armée (endroit accessible au public)	2	5	6	9	3	6	1	2		6	4	6	50
Vol avec violence sans arme (transport public)	1	5	3	1	5	4	1	1	3	1	2	1	28
Vol avec violence sans arme (voie publique)	28	26	42	35	34	34	30	46	41	29	33	27	405
Vol avec violence sans arme (autre endroit public)	2		1	2	3	2	2	3	6	3	5	1	30
Vol avec violence sans arme (endr. acces. au pub.)	19	18	20	15	14	9	13	21	17	30	17	14	207

PH Autre

	Jan	Fév	Mar	Avr	Mai	Juin	Juil	Août	Sep	Oct	Nov	Déc	Total
Faux policiers	2			1	3	3	2	1	1	2		1	16
Terrorisme, extrémisme et radicalisme	3	2	1	1	1	2	1	2	3	3		1	20
Cyberharcèlement	20	14	22	17	18	19	17	21	18	17	14	13	210
Fraude à l'identité	88	68	68	70	92	68	62	76	58	74	71	66	861



2023

FC Vol moyen de transport

	Jan	Fév	Mar	Total
Vol de voiture	17	17	16	50
Vol de moto	1	2	2	5
Carjacking	1			1
Homejacking			2	2
Vol dans les garages			1	1
Vol de vélomoteur	30	25	22	77
Vol de vélo	281	377	396	1.054

FC Cambriolage

	Jan	Fév	Mar	Total
Cambriolage dans habitation	185	153	128	466
Cambriolage ds entreprise ou commerce	36	54	45	135
Cambriolage ds service public ou bâtiment administ	11	16	10	37
Vol au bélier			1	1
Cambriolage dans bâtiment (total)	232	223	183	638



FC Vol autre

	Jan	Fév	Mar	Total
Vol à main armée	15	13	18	46
Vol avec violence sans arme	83	71	67	221
Vol dans ou sur un véhicule	170	152	201	523
Vol d'armes et explosifs	3	3	1	7
Arrachage de sac à main	2	2	2	6
Vol à l'arraché	30	25	30	85
Vol à la tire	88	84	87	259
Vol à l'étalage	242	299	341	882
Vol par ruse	17	10	18	45
Vol de métaux	9	8	4	21
Vol sur les chantiers	14	13	14	41
Home-invasion	1	2	1	4
Vol d'animaux		1		1
Vol de cargaison	1	1	2	4

Criminalité ICT

	Jan	Fév	Mar	Total
Fraude de cartes de paiements	113	75	101	289
Phishing	21	17	15	53
Shouldersurfing	7	16	7	30
Skimming	1			1

FC Autre

	Jan	Fév	Mar	Total
Violence contre les métiers d'intérêt général	21	16	16	53
Viol collectif	2	1		3
Graffiti	13	21	24	58
Dégradation de voiture	153	117	132	402
Rixe au couteau	7	7	2	16



PH Violence intrafamiliale (VIF)

	Jan	Fév	Mar	Total
VIF: physique, dans le couple	130	108	95	333
VIF: physique, envers des descendants	28	21	19	68
VIF: physique, envers d'autres membres	32	27	26	85
VIF: sexuelle, dans le couple		1	1	2
VIF: sexuelle, envers d'autres membres		1		1
VIF: psychique, dans le couple	66	49	46	161
VIF: psychique, envers des descendants	8	6	2	16
VIF: psychique, envers d'autres membres	1	6	2	9
VIF: économique, dans le couple	9	8	6	23
VIF: économique, envers des descendants	5	3	1	9
VIF: économique, envers d'autres membres	5	15	8	28

PH Hormones et dopage

	Jan	Fév	Mar	Total
Dopage humain	1	1		2
Engraissement illégal			2	2

PH Drogues

	Jan	Fév	Mar	Total
Vente de cocaïne	50	32	33	115
Import-export de cocaïne		1	1	2
Import-export de drogues synthétiques	3	1	2	6
Vente de drogues synthétiques	11	11	9	31
Production de cannabis (culture)	1	1	2	4
Vente de cannabis en grande quantité	1	2	1	4
Import-export d'héroïne		1	2	3
Vente-traffic d'héroïne	5	5	4	14



PH Trafic d'armes

	Fév	Mar	Total
Commerce et production d'arme à feu et mun.	2		2
Commerce et production d'arme non à feu	1	1	2

PH Traite des êtres humains

	Jan	Fév	Mar	Total
TEH - exploitation économique	3		2	5
TEH - exploitation sexuelle	7	4	10	21



PH Violence dans l'espace public

	Jan	Fév	Mar	Total
Violence physique (transport public)	9	19	9	37
Violence physique (voie publique)	156	156	167	479
Violence physique (autre endroit public)	10	7	14	31
Violence physique (endroit accessible au public)	74	70	61	205
Violence sexuelle (transport public)	4	1	7	12
Violence sexuelle (voie publique)	10	9	16	35
Violence sexuelle (autre endroit public)	1		6	7
Violence sexuelle (endroit accessible au public)	10	13	14	37
Violence psychique (transport public)	6	10	4	20
Violence psychique (voie publique)	72	74	72	218
Violence psychique (autre endroit public)	7	6	9	22
Violence psychique (endroit accessible au public)	26	35	28	89
Vol à main armée (transport public)	1			1
Vol à main armée (voie publique)	6	4	5	15
Vol à main armée (autre endroit public)	2	1	2	5
Vol à main armée (endroit accessible au public)	5	5	7	17
Vol avec violence sans arme (transport public)	4	1	5	10
Vol avec violence sans arme (voie publique)	32	25	30	87
Vol avec violence sans arme (autre endroit public)	5	3	2	10
Vol avec violence sans arme (endr. acces. au pub.)	10	22	12	44

PH Autre

	Jan	Fév	Mar	Total
Faux policiers		1	1	2
Terrorisme, extrémisme et radicalisme	2	5	3	10
Cyberharcèlement	28	21	19	68
Fraude à l'identité	52	48	48	148

STATISTIQUES POLICIERES DE CRIMINALITE

LIEU DE PERPETRATION: ZONE DE POLICE

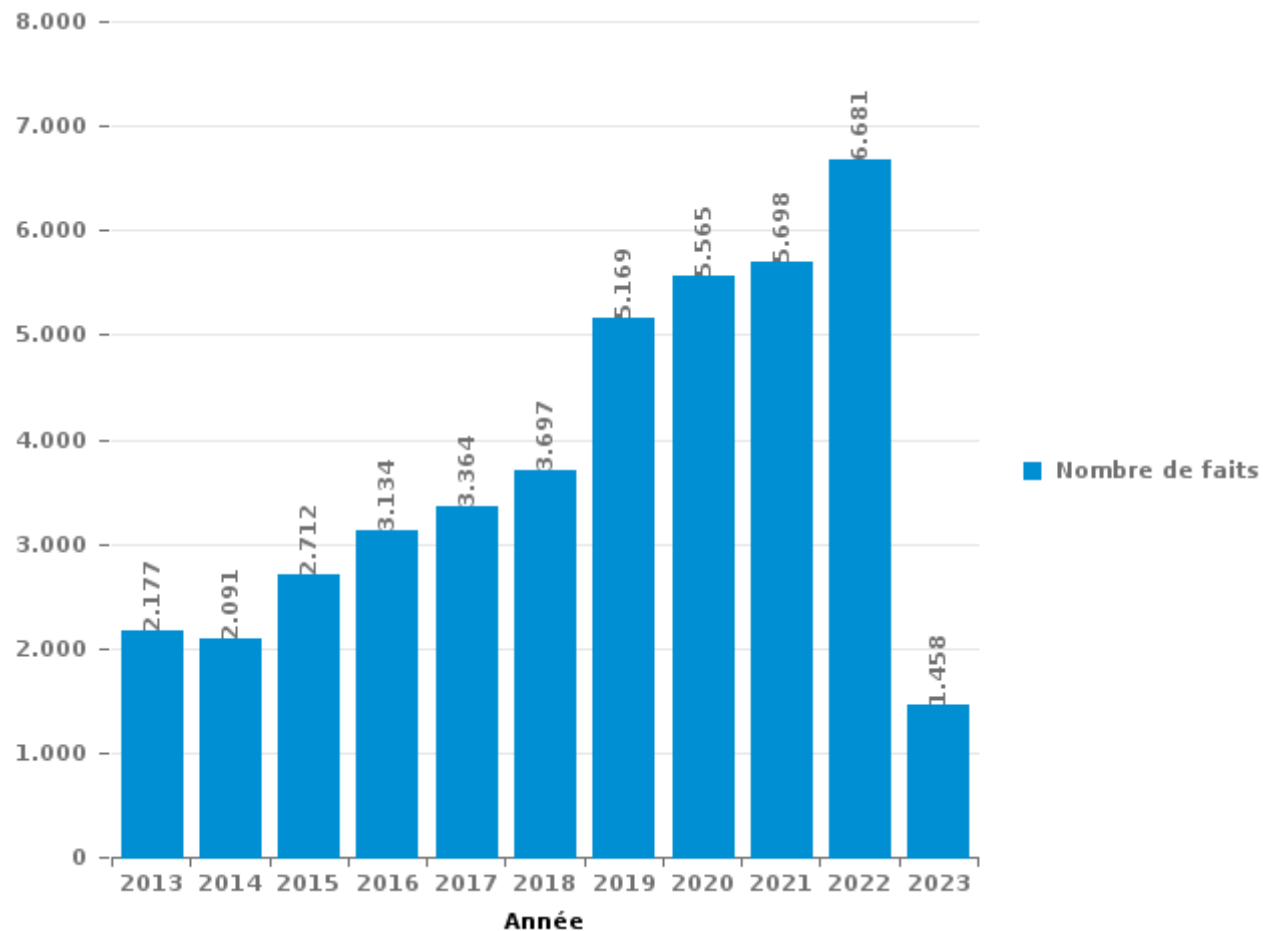
ANTWERPEN

PARTIE III : ICT



ANTWERPEN

Nombre total de délits avec un élément ICT/online, depuis 2013





Criminalité ICT/online au sens strict

Infractions (exhaustif)

	2013	2014	2015	2016	2017	2018	2019	2020	2021	2022	2023
Code pénal social: Infr. contre foi publique en droit pénal social: Faux en informatique	2	1		3	4	1	4	4	6	5	2
Criminalité informatique: Faux en informatique:	29	25	49	42	115	144	81	87	74	132	36
Criminalité informatique: Fraude informatique:	1.120	935	1.137	1.383	1.690	1.920	2.977	2.528	2.803	4.112	1.045
Criminalité informatique: Hacking:	126	114	147	202	303	295	339	356	298	304	60
Criminalité informatique: Sabotage:	41	9	11	6	9	26	16	21	26	8	1
Exercice illégal de l'autorité publique: Violation de communication par fonctionnaire:								1		1	
Infr. contre autres valeurs morales et sentiments: Violation de communication par particulier:	6	5	2	10	5		4	8	7	4	
Infr. contre l'autorité publique: Refus de coopération (informatique et télécom):	1	1			5	4	7	33	38	24	4
Total:	1.325	1.090	1.346	1.646	2.131	2.390	3.428	3.038	3.252	4.590	1.148

Figures criminelles (à considérer spécifiquement – ne pas additionner avec d'autres éléments – risque de double comptage!)

	2013	2014	2015	2016	2017	2018	2019	2020	2021	2022	2023
Fraude de cartes de paiements	736	509	625	770	929	784	1.050	587	605	1.001	289
Phishing	26	34	19	25	40	102	172	220	54	51	53
Ransomware					7	4	7	7	11	5	
Shouldersurfing	45	29	78	64	116	143	79	43	17	12	30
Skimming	80	41	57	49	25	16	41	32	17	10	1



Criminalité ICT/online au sens large

Infractions (uniquement si code-fait existe)

	2013	2014	2015	2016	2017	2018	2019	2020	2021	2022	2023
Armes et explosifs: Autre: Vente par correspondance/internet d'arme à feu									1	1	
Armes et explosifs: Autre: Vente par correspondance/internet d'autre arme											2
Fraude: Escroquerie: Fraude par internet	487	563	774	844	825	987	1.391	1.755	1.645	1.362	233
Infr. contre autres valeurs morales et sentiments: Cyberlokkig (leurre de mineur par ICT):			11	4	6	2	1	6	6	15	
Infr. contre la Sécurité de l'Etat: Terrorisme: Diffuser un message qui incite au terrorisme			4	1	2	2	1	2	2	3	3
Infr. contre les moeurs: Grooming (contact par ICT avec mineur < 16 ans):			3	4	11	5	3	8	6	10	
Infr. contre les moeurs: Incitation à la débauche: Publicité par ICT pour débauche	1		5					3		1	
Infr. contre les moeurs: Pornographie enfantine: Accès pornographie enfantine via technologie				2	4	2	1	5	6	3	
Infr. contre les moeurs: Voyeurisme: Diffusion enregistrement nudité ou intimité				8	19	15	31	47	59	26	1
Total:	488	563	797	863	867	1.013	1.428	1.826	1.725	1.421	239

Figures criminelles (à considérer spécifiquement – ne pas additionner avec d'autres éléments – risque de double comptage!)

	2013	2014	2015	2016	2017	2018	2019	2020	2021	2022	2023
Cyberharcèlement	317	406	479	541	381	269	271	268	257	210	68

STATISTIQUES POLICIERES DE CRIMINALITE

LIEU DE PERPETRATION: ZONE DE POLICE

ANTWERPEN

PARTIE IV : DESTINATION LIEU



ANTWERPEN

Vol et extorsion

	2000	2013	2014	2015	2016	2017	2018	2019	2020	2021	2022	2023
Voie publique	17.798	14.550	12.508	10.526	9.216	8.309	7.619	8.928	5.606	5.890	7.158	1.693
Magasin	4.217	5.104	4.472	3.658	3.699	3.372	3.406	3.549	2.482	2.556	3.439	1.036
Habitation: appartement	2.905	2.789	2.947	2.597	1.861	1.926	1.979	1.932	1.426	1.277	1.330	328
Horeca	2.874	2.856	2.067	1.750	1.692	1.643	1.545	1.372	577	576	1.025	273
Inconnue	2.338	1.200	1.258	1.118	1.022	1.071	1.069	1.236	771	1.055	1.288	270
Habitation: maison	1.844	1.552	1.464	1.590	1.310	1.318	1.178	829	615	591	857	176
Parking	1.483	1.882	1.736	1.635	1.139	976	767	872	516	661	722	145
Habitation: non précisée	775	618	579	496	488	573	542	499	510	568	677	221
Emplacement de vélo	35	385	329	350	652	674	532	483	437	630	1.094	252
Station de bus / métro et gare de chemin de fer	537	843	514	417	293	482	393	387	235	218	372	95
Habitation: garage	407	401	409	392	317	367	320	431	422	474	482	151
Moyen de transport: train / tram / métro	483	881	787	430	337	337	322	325	158	124	220	59
Institution d'enseignement	798	542	422	422	383	387	281	285	223	240	301	71
Entreprise	1.097	485	420	393	316	280	308	217	178	152	217	57
Culture et loisirs	532	606	501	434	407	444	329	269	138	100	171	45
Autre	270	443	461	337	324	279	257	330	247	349	404	136
Chantier	134	243	224	180	180	152	194	177	129	184	189	41
Infrastructure sportive	193	243	226	209	209	195	142	186	86	55	186	56
Service public	250	203	191	169	166	199	150	187	114	131	132	38
Hôpital	251	192	243	201	241	228	145	114	51	68	68	15
Terrain	316	230	188	136	86	86	106	80	60	63	92	22
Service	174	226	153	146	108	119	134	110	65	94	81	18
Maison de repos	82	156	150	127	118	137	141	161	130	94	93	29
Habitation: dépendances	205	120	119	147	115	100	81	94	151	94	120	24
Arrêt de bus / tram	120	179	121	87	78	98	70	78	45	53	58	15
Habitation: allée	91	95	105	113	103	100	86	66	47	75	74	7
Moyen de transport: voiture	203	56	69	85	129	86	69	108	50	42	50	9
Banque / institution financière	107	130	99	76	90	77	72	67	36	22	27	22
Moyen de transport: autobus / autocar	57	166	137	83	80	71	66	66	29	20	41	9
Médecin / dentiste / pharmacien	75	78	76	83	79	61	46	37	34	43	60	12
Moyen de transport: autre	112	66	71	57	41	42	46	39	41	33	39	9
Station essence	70	57	54	46	37	51	39	61	40	44	45	7
Aéroport	33	144	114	103	49	10	10	7	3	5	8	
Maison de débauche	31	50	51	28	49	49	43	41	16	22	34	8
Edifice religieux / lieu du culte	54	43	37	34	26	26	43	9	10	14	13	3
Bâtiment administratif	102	24	33	29	27	23	18	14	6	10	13	5
Moyen de transport: camion	36	16	15	22	35	18	25	29	19	17	30	4
Cimetière	18	35	47	37	21	22	12	10	6	18	10	
Habitation: autre	30	29	30	22	21	12	10	6	9	24	10	1
Stade	25	26	31	22	25	13	20	16	6	6	2	
Eaux intérieures et maritimes	58	9	12	9	4	1	3	9	5	1	3	
Guichet automatique	22	12	10	11	6	7	10	5	4	3	4	1
Installation militaire	5	2								1		
Total	41.247	37.967	33.480	28.807	25.579	24.421	22.628	23.721	15.733	16.697	21.239	5.363

FPF/DGR/DRI/BIPOL - Statistiques policières de criminalité (date de clôture: 22/09/2023)
 Les données pour les années 2001 jusqu'à 2012 ne sont plus publiées mais restent disponibles sur demande auprès du service BIPOL.
 Les données pour 2023 ne concernent que le 1er trimestre.



ANTWERPEN

Dégradation de la propriété

	2000	2013	2014	2015	2016	2017	2018	2019	2020	2021	2022	2023
Voie publique	2.831	3.184	2.918	2.609	2.509	2.612	2.506	2.775	2.059	2.279	2.513	565
Habitation: résidence principale	820	1.268	1.242	1.118	1.208	1.295	1.021	1.044	956	982	1.062	237
Parking	318	418	385	403	338	359	354	328	226	301	281	63
Habitation: non précisée	239	259	269	212	219	249	220	246	235	224	292	53
Horeca	252	229	249	221	190	192	201	172	101	128	167	49
Magasin	203	173	160	125	115	116	96	96	95	105	94	31
Autre	32	111	93	75	102	104	84	109	76	127	123	26
Inconnue	43	86	99	106	108	100	76	73	75	157	90	21
Habitation: garage	101	75	75	77	72	63	70	72	64	64	62	20
Entreprise	134	62	80	71	59	69	57	53	83	58	55	17
Institution d'enseignement	81	86	77	74	69	80	61	68	48	43	60	20
Culture et loisirs	67	87	73	71	82	82	57	59	40	49	52	7
Service public	41	65	47	53	50	62	59	59	60	61	61	29
Terrain	84	50	48	37	35	44	43	32	52	63	61	9
Habitation: jardin	32	53	51	49	54	38	31	37	31	34	31	5
Habitation: dépendances	97	39	23	28	34	28	26	31	21	18	29	3
Service	21	36	34	45	35	32	32	33	28	33	36	8
Habitation: allée	31	38	45	31	36	41	32	27	23	37	21	4
Chantier	28	25	17	31	17	18	22	29	13	22	19	4
Infrastructure sportive	19	24	21	18	21	16	16	17	17	17	28	8
Arrêt de bus / tram	10	26	13	7	19	21	9	18	18	9	55	4
Station de bus / métro et gare de chemin de fer	23	30	24	14	9	25	17	12	10	8	17	7
Hôpital	5	14	17	15	16	21	12	24	11	25	23	5
Bâtiment administratif	11	19	24	21	24	17	11	14	14	10	19	3
Habitation: résidence secondaire	8	15	13	16	17	18	14	22	19	15	18	2
Banque / institution financière	18	17	20	27	17	15	10	11	16	12	12	
Bureau de police	11	18	9	31	10	14	16	8	12	11	13	5
Edifice religieux / lieu du culte	19	13	22	13	11	11	18	5	6	11	9	
Moyen de transport: voiture	16	8	12	8	17	9	16	19	10	10	11	1
Emplacement de vélo	1	9	7	13	7	11	12	10	11	15	20	2
Moyen de transport: autre	8	14	4	7	8	14	2	14	8	8	15	3
Cimetière	5	8	9	20	14	19	7	8	3	3	3	1
Aéroport	14	15	23	18	19	2	3			3		
Station essence	12	9	9	12	7	8	5	8	11	7	6	
Médecin / dentiste / pharmacien	5	11	5	6	9	7	11	8	7	6	5	4
Maison de débauche	10	10	10	7	12	8	10	5	6	2	1	2
Maison de repos	4	5	6	9	4	7	9	13	6	7	10	1
Stade	7	6	7	8	8	4	1	6	3	4	1	
Moyen de transport: train / tram / métro	7	3	3	4	6	3	2	8	4	1	3	3
Eaux intérieures et maritimes	9	5	4	4	4		3	4	4	2	2	
Installation militaire						1						
Total	5.677	6.623	6.247	5.714	5.591	5.835	5.252	5.577	4.482	4.971	5.380	1.222

FPF/DGR/DRI/BIPOL - Statistiques policières de criminalité (date de clôture: 22/09/2023)
 Les données pour les années 2001 jusqu'à 2012 ne sont plus publiées mais restent disponibles sur demande auprès du service BIPOL.
 Les données pour 2023 ne concernent que le 1er trimestre.



ANTWERPEN

Infractions contre l'intégrité physique

	2000	2013	2014	2015	2016	2017	2018	2019	2020	2021	2022	2023
Voie publique	1.410	2.395	2.402	2.177	2.284	2.472	2.621	2.693	2.372	2.563	2.818	498
Habitation	1.005	2.270	2.214	2.180	2.331	2.287	2.405	2.632	2.821	2.393	2.466	550
Horeca	568	600	497	489	517	492	506	537	239	240	457	115
Institution d'enseignement	79	133	134	113	138	139	142	135	90	120	173	48
Magasin	74	107	103	103	118	123	114	123	145	140	118	31
Inconnue	74	87	70	94	81	106	83	90	97	133	116	13
Service public	24	73	56	49	58	88	94	109	107	94	102	37
Station de bus / métro et gare de chemin de fer	43	76	83	62	60	79	80	63	70	72	99	25
Parking	26	48	52	43	52	61	54	58	51	43	50	13
Culture et loisirs	54	47	58	53	53	61	47	37	21	21	42	12
Hôpital	12	44	38	42	35	44	52	58	45	47	49	9
Autre	8	34	30	31	41	37	50	41	59	63	51	14
Moyen de transport: train / tram / métro	21	53	35	49	49	36	31	32	30	41	43	9
Entreprise	47	26	48	27	36	22	35	35	31	21	45	10
Arrêt de bus / tram	19	40	23	27	27	34	31	26	25	30	38	8
Terrain	32	20	29	18	16	28	26	24	20	28	33	5
Moyen de transport: autobus / autocar	9	29	18	24	28	34	26	36	14	16	28	3
Service	6	18	26	15	28	25	40	30	21	26	25	5
Infrastructure sportive	21	26	20	14	22	36	28	24	11	10	33	5
Bureau de police	14	27	25	31	18	15	18	15	22	20	19	1
Maison de débauche	17	24	24	10	20	22	23	18	10	7	27	6
Moyen de transport: autre	17	9	13	10	26	20	14	25	20	17	19	3
Maison de repos		8	11	15	9	9	7	12	11	13	21	8
Stade	8	9	10	15	11	6	23	14	4	15	7	2
Station essence	7	8	10	6	3	12	8	8	15	17	12	2
Habitation: allée	4	11	10	3	5	5	10	7	10	11	7	2
Banque / institution financière	1	10	8	4	3	8	7	14	9	10	5	2
Habitation: jardin	1	7	6	7	7	4	4	6	10	10	8	
Médecin / dentiste / pharmacien	1	4	5	6	4	11	6	5	6	9	3	1
Edifice religieux / lieu du culte	3	3	5	2	3	3	4	7	2	2	4	2
Bâtiment administratif	4	3	4	1	3	7	1	3	3	3	1	2
Aéroport		4	4	1	4		2	3	2			
Eaux intérieures et maritimes			2			2		1	1	1	2	
Installation militaire	1					1						
Total	3.610	6.253	6.073	5.721	6.090	6.329	6.592	6.921	6.394	6.236	6.921	1.441

STATISTIQUES POLICIERES DE CRIMINALITE

LIEU DE PERPETRATION: ZONE DE POLICE

ANTWERPEN

PARTIE V : ZONE DE POLICE vs. TYPOLOGIE



Typologie de la zone: Catégorie 1

Zone de police
ANTWERPEN
BRUXELLES CAPITALE IXELLES
POLICE LOCALE DE LIEGE
PZ GENT
ZP CHARLEROI



CRIMINALITE ENREGISTREE : ZONE DE POLICE vs TYPOLOGIE

Typologie de la zone: Catégorie 1

Figure criminelle/phénomène	Niveau	% 2019 - 2020	% 2020 - 2021	% 2021 - 2022
Vol de voiture	ZONE DE POLICE	-26,4%	12,8%	-6,1%
	TYPOLOGIE	-25,3%	4,4%	16,6%
Vol de moto	ZONE DE POLICE	-43,1%	-35,1%	66,7%
	TYPOLOGIE	-32,3%	-4,2%	47,2%
Carjacking	ZONE DE POLICE	0,0%	20,0%	66,7%
	TYPOLOGIE	-32,4%	67,4%	-15,6%
Homejacking	ZONE DE POLICE	0,0%	0,0%	100,0%
	TYPOLOGIE	40,0%	-28,6%	20,0%
Vol dans les garages	ZONE DE POLICE	-25,0%	200,0%	-66,7%
	TYPOLOGIE	-36,5%	15,2%	-10,5%
Vol de vélomoteur	ZONE DE POLICE	-16,1%	77,8%	30,0%
	TYPOLOGIE	-22,0%	44,1%	21,8%
Vol de vélo	ZONE DE POLICE	-23,5%	2,6%	12,3%
	TYPOLOGIE	-19,5%	13,4%	15,6%
Cambriolage dans habitation	ZONE DE POLICE	-25,3%	-9,7%	18,8%
	TYPOLOGIE	-28,0%	7,2%	6,3%
Cambriolage ds entreprise ou commerce	ZONE DE POLICE	-37,8%	11,0%	-3,8%
	TYPOLOGIE	-28,5%	-3,4%	13,9%
Cambriolage ds service public ou bâtiment administ	ZONE DE POLICE	-20,6%	-12,7%	-3,3%
	TYPOLOGIE	-18,9%	-16,4%	8,1%
Vol au bélier	ZONE DE POLICE	-100,0%	/	/
	TYPOLOGIE	-57,1%	-100,0%	/



CRIMINALITE ENREGISTREE : ZONE DE POLICE vs TYPOLOGIE

Figure criminelle/phénomène	Niveau	% 2019 - 2020	% 2020 - 2021	% 2021 - 2022
Cambriolage dans bâtiment (total)	ZONE DE POLICE	-27,9%	-5,9%	12,2%
	TYPOLOGIE	-27,5%	3,4%	7,9%
Vol à main armée	ZONE DE POLICE	-16,1%	8,2%	-14,1%
	TYPOLOGIE	-26,1%	12,0%	-5,4%
Vol avec violence sans arme	ZONE DE POLICE	-33,9%	4,8%	50,8%
	TYPOLOGIE	-36,3%	6,6%	21,6%
Vol dans ou sur un véhicule	ZONE DE POLICE	-50,9%	-3,3%	26,2%
	TYPOLOGIE	-38,4%	11,0%	8,7%
Sacjacking dans une voiture	ZONE DE POLICE	-60,0%	-100,0%	/
	TYPOLOGIE	-55,3%	-28,9%	7,4%
Vol d'armes et explosifs	ZONE DE POLICE	-61,2%	26,3%	0,0%
	TYPOLOGIE	-36,6%	11,4%	-5,4%
Steaming	ZONE DE POLICE	0,0%	-55,6%	-50,0%
	TYPOLOGIE	-27,3%	-18,8%	-7,7%
Arrachage de sac à main	ZONE DE POLICE	-40,4%	21,4%	-8,8%
	TYPOLOGIE	-36,0%	14,4%	-13,8%
Vol à l'arraché	ZONE DE POLICE	-33,6%	6,7%	22,5%
	TYPOLOGIE	-41,7%	10,2%	13,2%
Vol à la tire	ZONE DE POLICE	-52,7%	-17,6%	52,0%
	TYPOLOGIE	-49,2%	6,0%	42,0%
Vol à l'étalage	ZONE DE POLICE	-26,9%	6,8%	37,2%
	TYPOLOGIE	-24,7%	7,5%	22,0%
Vol par ruse	ZONE DE POLICE	-29,0%	-10,2%	7,9%
	TYPOLOGIE	-35,7%	14,6%	16,0%



CRIMINALITE ENREGISTREE : ZONE DE POLICE vs TYPOLOGIE

Figure criminelle/phénomène	Niveau	% 2019 - 2020	% 2020 - 2021	% 2021 - 2022
Vol de métaux	ZONE DE POLICE	-19,0%	32,4%	42,2%
	TYPLOGIE	-27,7%	10,4%	67,1%
Vol sur les chantiers	ZONE DE POLICE	-27,2%	41,2%	2,2%
	TYPLOGIE	-15,5%	-0,4%	10,3%
Home-invasion	ZONE DE POLICE	-20,0%	-25,0%	33,3%
	TYPLOGIE	-3,0%	-6,3%	-23,3%
Vol d'animaux	ZONE DE POLICE	27,3%	14,3%	-6,3%
	TYPLOGIE	-4,6%	-24,2%	42,6%
Vol de cargaison	ZONE DE POLICE	-42,1%	18,2%	-15,4%
	TYPLOGIE	47,9%	-57,7%	16,7%
Fraude de cartes de paiements	ZONE DE POLICE	-44,1%	3,1%	65,5%
	TYPLOGIE	-31,6%	31,9%	24,8%
Phishing	ZONE DE POLICE	27,9%	-75,5%	-5,6%
	TYPLOGIE	60,6%	15,4%	-18,9%
Ransomware	ZONE DE POLICE	0,0%	57,1%	-54,5%
	TYPLOGIE	-41,2%	180,0%	-64,3%
Shouldersurfing	ZONE DE POLICE	-45,6%	-60,5%	-29,4%
	TYPLOGIE	-63,8%	-52,3%	-1,2%
Skimming	ZONE DE POLICE	-22,0%	-46,9%	-41,2%
	TYPLOGIE	-46,7%	-1,5%	-29,7%
Violence contre les métiers d'intérêt général	ZONE DE POLICE	-6,6%	24,5%	-1,1%
	TYPLOGIE	-12,7%	16,7%	8,2%
Viol collectif	ZONE DE POLICE	-25,0%	-29,2%	35,3%
	TYPLOGIE	-31,0%	25,0%	-20,0%



CRIMINALITE ENREGISTREE : ZONE DE POLICE vs TYPOLOGIE

Figure criminelle/phénomène	Niveau	% 2019 - 2020	% 2020 - 2021	% 2021 - 2022
Graffiti	ZONE DE POLICE	-44,1%	91,9%	-26,1%
	TYPLOGIE	2,4%	-0,4%	-13,2%
Dégradation de voiture	ZONE DE POLICE	-29,3%	12,8%	5,0%
	TYPLOGIE	-24,2%	10,0%	4,5%
Rixe au couteau	ZONE DE POLICE	2,6%	5,1%	-8,5%
	TYPLOGIE	-6,0%	20,8%	10,0%
VIF: physique, dans le couple	ZONE DE POLICE	-0,4%	-15,2%	15,1%
	TYPLOGIE	-2,9%	-1,3%	5,0%
VIF: physique, envers des descendants	ZONE DE POLICE	17,0%	-1,2%	-16,2%
	TYPLOGIE	6,1%	4,0%	-5,1%
VIF: physique, envers d'autres membres	ZONE DE POLICE	12,7%	-21,5%	-8,3%
	TYPLOGIE	8,1%	-8,1%	-3,8%
VIF: sexuelle, dans le couple	ZONE DE POLICE	-33,3%	75,0%	-42,9%
	TYPLOGIE	-46,3%	54,5%	5,9%
VIF: sexuelle, envers des descendants	ZONE DE POLICE	-11,1%	-25,0%	-37,5%
	TYPLOGIE	-7,3%	-13,7%	-43,2%
VIF: sexuelle, envers d'autres membres	ZONE DE POLICE	50,0%	-66,7%	0,0%
	TYPLOGIE	33,3%	-58,3%	-20,0%
VIF: psychique, dans le couple	ZONE DE POLICE	14,1%	-9,1%	12,2%
	TYPLOGIE	1,8%	1,3%	7,7%
VIF: psychique, envers des descendants	ZONE DE POLICE	7,1%	12,0%	-25,0%
	TYPLOGIE	-10,3%	25,2%	-11,5%
VIF: psychique, envers d'autres membres	ZONE DE POLICE	11,6%	-22,1%	-23,3%
	TYPLOGIE	7,6%	-3,0%	-1,8%



CRIMINALITE ENREGISTREE : ZONE DE POLICE vs TYPOLOGIE

Figure criminelle/phénomène	Niveau	% 2019 - 2020	% 2020 - 2021	% 2021 - 2022
VIF: économique, dans le couple	ZONE DE POLICE	-10,6%	-27,4%	41,0%
	TYPOLOGIE	-3,2%	-3,8%	13,2%
VIF: économique, envers des descendants	ZONE DE POLICE	-15,4%	45,5%	-37,5%
	TYPOLOGIE	-9,7%	-7,1%	-34,6%
VIF: économique, envers d'autres membres	ZONE DE POLICE	18,3%	-14,4%	30,1%
	TYPOLOGIE	-7,7%	-22,5%	21,0%
Dopage humain	ZONE DE POLICE	-39,5%	-4,3%	0,0%
	TYPOLOGIE	-39,3%	7,7%	-12,9%
Engraissement illégal	ZONE DE POLICE	-33,3%	-37,5%	160,0%
	TYPOLOGIE	-40,0%	-33,3%	125,0%
Vente de cocaïne	ZONE DE POLICE	11,2%	20,5%	5,4%
	TYPOLOGIE	1,4%	13,7%	10,1%
Import-export de cocaïne	ZONE DE POLICE	17,6%	-31,7%	-39,0%
	TYPOLOGIE	-1,4%	-18,8%	-48,2%
Production de drogues synthétiques	ZONE DE POLICE	-50,0%	100,0%	0,0%
	TYPOLOGIE	40,0%	-57,1%	166,7%
Import-export de drogues synthétiques	ZONE DE POLICE	-45,8%	-61,5%	180,0%
	TYPOLOGIE	-41,9%	5,6%	10,5%
Vente de drogues synthétiques	ZONE DE POLICE	17,4%	-2,3%	-2,4%
	TYPOLOGIE	-5,2%	2,7%	9,7%
Production de cannabis (culture)	ZONE DE POLICE	14,3%	-35,0%	-23,1%
	TYPOLOGIE	22,5%	-24,8%	-31,7%
Import-export de cannabis en grande quantité	ZONE DE POLICE	-50,0%	266,7%	-63,6%
	TYPOLOGIE	-14,3%	333,3%	-42,3%



CRIMINALITE ENREGISTREE : ZONE DE POLICE vs TYPOLOGIE

Figure criminelle/phénomène	Niveau	% 2019 - 2020	% 2020 - 2021	% 2021 - 2022
Vente de cannabis en grande quantité	ZONE DE POLICE	11,1%	110,0%	-23,8%
	TYPLOGIE	15,8%	77,3%	0,0%
Import-export d'héroïne	ZONE DE POLICE	16,7%	-57,1%	-33,3%
	TYPLOGIE	44,4%	-30,8%	-44,4%
Vente-traffic d'héroïne	ZONE DE POLICE	2,2%	31,9%	-32,3%
	TYPLOGIE	10,1%	30,1%	-19,8%
Commerce et production d'arme à feu et mun.	ZONE DE POLICE	175,0%	18,2%	-7,7%
	TYPLOGIE	2,5%	-2,4%	-17,5%
Commerce et production d'arme non à feu	ZONE DE POLICE	0,0%	50,0%	-100,0%
	TYPLOGIE	-54,5%	40,0%	-14,3%
TEH - exploitation économique	ZONE DE POLICE	-50,0%	333,3%	38,5%
	TYPLOGIE	-37,5%	48,0%	13,5%
TEH - exploitation sexuelle	ZONE DE POLICE	-4,8%	-49,4%	0,0%
	TYPLOGIE	-18,2%	-12,7%	-4,1%
Violence physique (transport public)	ZONE DE POLICE	-2,9%	23,1%	19,4%
	TYPLOGIE	-18,3%	23,3%	8,7%
Violence physique (voie publique)	ZONE DE POLICE	-11,8%	5,1%	11,1%
	TYPLOGIE	-19,6%	11,6%	12,9%
Violence physique (autre endroit public)	ZONE DE POLICE	37,3%	20,7%	-18,9%
	TYPLOGIE	-0,5%	33,2%	-18,3%
Violence physique (endroit accessible au public)	ZONE DE POLICE	-39,2%	4,3%	44,0%
	TYPLOGIE	-39,0%	10,3%	43,6%
Violence sexuelle (transport public)	ZONE DE POLICE	-40,5%	68,2%	70,3%
	TYPLOGIE	-14,4%	38,4%	12,1%



CRIMINALITE ENREGISTREE : ZONE DE POLICE vs TYPOLOGIE

Figure criminelle/phénomène	Niveau	% 2019 - 2020	% 2020 - 2021	% 2021 - 2022
Violence sexuelle (voie publique)	ZONE DE POLICE	-17,8%	12,8%	14,9%
	TYPOLOGIE	-13,9%	7,1%	10,9%
Violence sexuelle (autre endroit public)	ZONE DE POLICE	-23,1%	14,0%	-22,8%
	TYPOLOGIE	1,6%	4,8%	-13,7%
Violence sexuelle (endroit accessible au public)	ZONE DE POLICE	-17,9%	4,3%	41,7%
	TYPOLOGIE	-24,0%	18,7%	38,7%
Violence psychique (transport public)	ZONE DE POLICE	4,2%	1,4%	16,0%
	TYPOLOGIE	-14,7%	7,9%	-6,3%
Violence psychique (voie publique)	ZONE DE POLICE	10,0%	-12,7%	-2,0%
	TYPOLOGIE	-4,8%	-7,9%	2,9%
Violence psychique (autre endroit public)	ZONE DE POLICE	17,1%	-14,6%	-6,7%
	TYPOLOGIE	-9,9%	-3,5%	-13,1%
Violence psychique (endroit accessible au public)	ZONE DE POLICE	-27,5%	0,0%	22,7%
	TYPOLOGIE	-33,5%	-5,0%	23,9%
Vol à main armée (transport public)	ZONE DE POLICE	50,0%	-16,7%	0,0%
	TYPOLOGIE	-7,7%	33,3%	-18,8%
Vol à main armée (voie publique)	ZONE DE POLICE	-19,6%	18,9%	-14,8%
	TYPOLOGIE	-36,1%	26,2%	0,5%
Vol à main armée (autre endroit public)	ZONE DE POLICE	-5,9%	-43,8%	0,0%
	TYPOLOGIE	11,4%	-30,8%	3,7%
Vol à main armée (endroit accessible au public)	ZONE DE POLICE	-36,9%	34,1%	-9,1%
	TYPOLOGIE	-32,3%	11,9%	-14,2%
Vol avec violence sans arme (transport public)	ZONE DE POLICE	-50,0%	0,0%	64,7%
	TYPOLOGIE	-21,0%	-1,9%	8,8%



CRIMINALITE ENREGISTREE : ZONE DE POLICE vs TYPOLOGIE

Figure criminelle/phénomène	Niveau	% 2019 - 2020	% 2020 - 2021	% 2021 - 2022
Vol avec violence sans arme (voie publique)	ZONE DE POLICE	-43,1%	25,6%	10,1%
	TYPLOGIE	-44,0%	13,7%	14,1%
Vol avec violence sans arme (autre endroit public)	ZONE DE POLICE	-16,2%	-9,7%	7,1%
	TYPLOGIE	-15,9%	18,1%	-8,6%
Vol avec violence sans arme (endr. acces. au pub.)	ZONE DE POLICE	-31,7%	-8,8%	66,9%
	TYPLOGIE	-35,0%	2,5%	34,9%
Faux policiers	ZONE DE POLICE	37,5%	0,0%	45,5%
	TYPLOGIE	-35,0%	26,9%	33,3%
Terrorisme, extrémisme et radicalisme	ZONE DE POLICE	-52,0%	-16,7%	0,0%
	TYPLOGIE	-18,4%	-35,7%	20,4%
Cyberharcèlement	ZONE DE POLICE	-1,1%	-4,1%	-18,3%
	TYPLOGIE	6,9%	8,2%	-8,1%
Fraude à l'identité	ZONE DE POLICE	-4,7%	15,0%	20,4%
	TYPLOGIE	-14,1%	1,5%	8,9%

STATISTIQUES POLICIERES DE CRIMINALITE

LIEU DE PERPETRATION: ZONE DE POLICE

ANTWERPEN

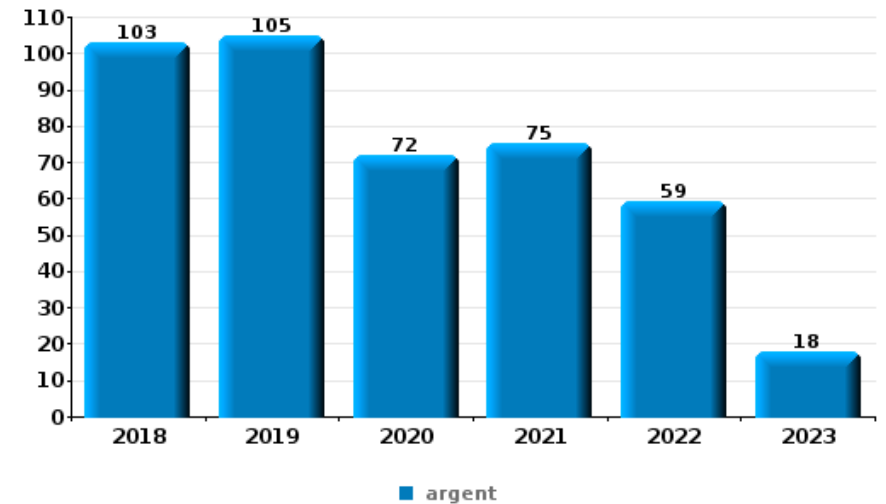
PARTIE VI : OBJETS ET MOYENS DE TRANSPORT



ANTWERPEN

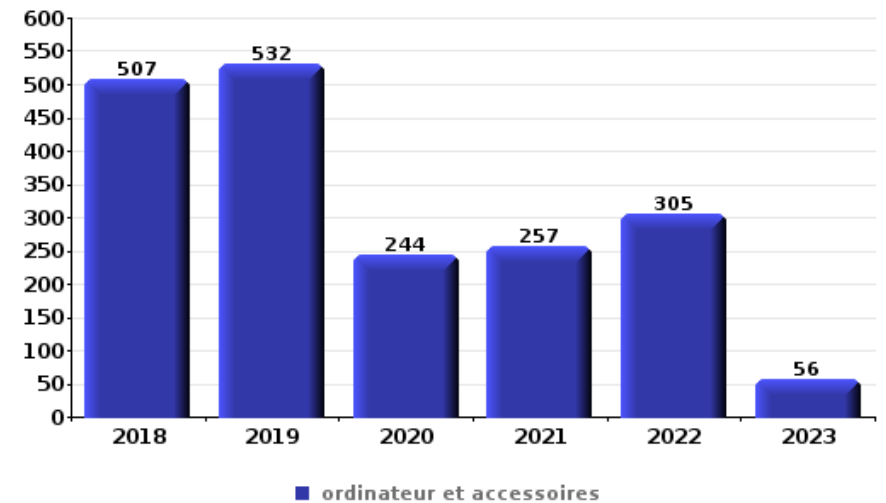
Vol à main armée

Top 5 Objets volés (sbd nombre de faits)		2018	2019	2020	2021	2022	2023
1	argent	103	105	72	75	59	18
2	GSM et accessoires	57	49	48	55	43	12
3	carte bancaire / carte de crédit	25	25	21	25	20	4
4	carte d'identité / passeport	23	24	20	15	11	4
5	portefeuille	25	22	15	16	7	3



Vol dans ou sur un véhicule

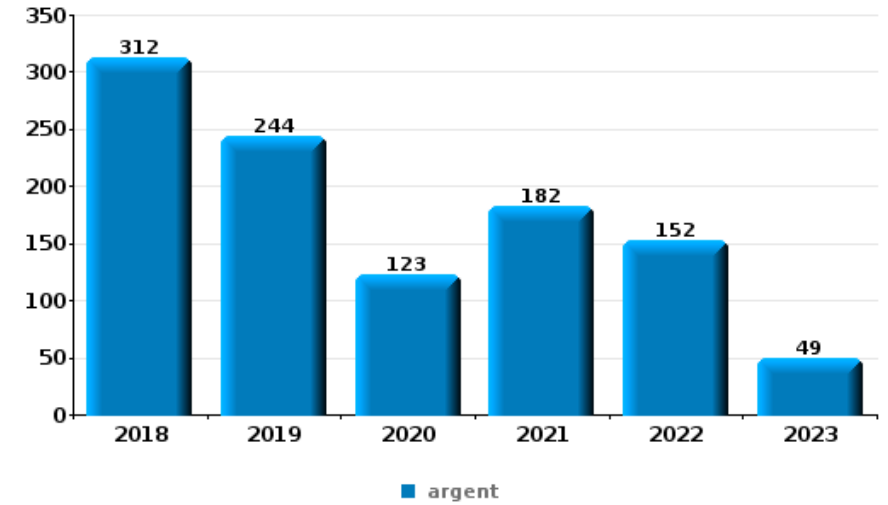
Top 5 Objets volés (sbd nombre de faits)		2018	2019	2020	2021	2022	2023
1	ordinateur et accessoires	507	532	244	257	305	56
2	argent	395	459	231	272	338	63
3	valise / sac	399	504	227	228	242	47
4	carte bancaire / carte de crédit	254	396	230	255	331	54
5	vêtement	393	401	183	215	235	60





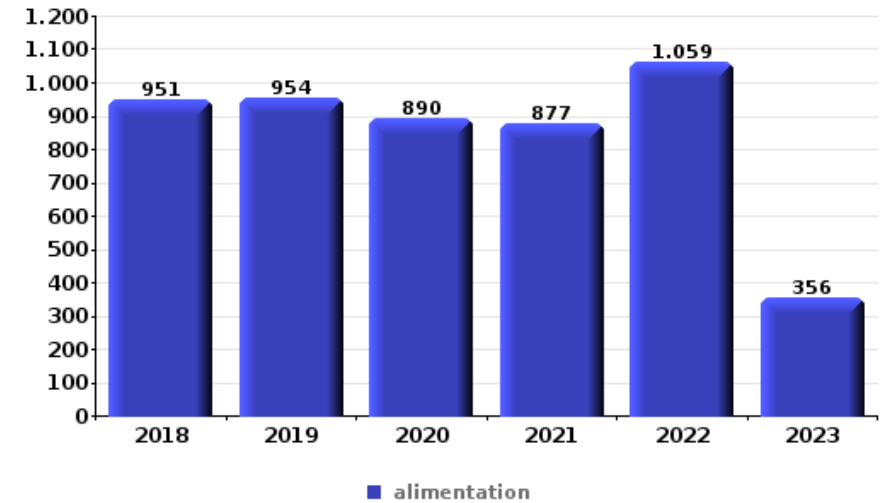
Cambrionage ds entreprise ou commerce

Top 5 Objets volés (sbd nombre de faits)		2018	2019	2020	2021	2022	2023
1	argent	312	244	123	182	152	49
2	alimentation	67	79	79	75	59	16
3	ordinateur et accessoires	97	72	42	56	47	17
4	coffre-fort / coffret (argent) / caisse	57	60	24	50	37	11
5	tabac	26	36	23	31	21	12



Vol à l'étalage

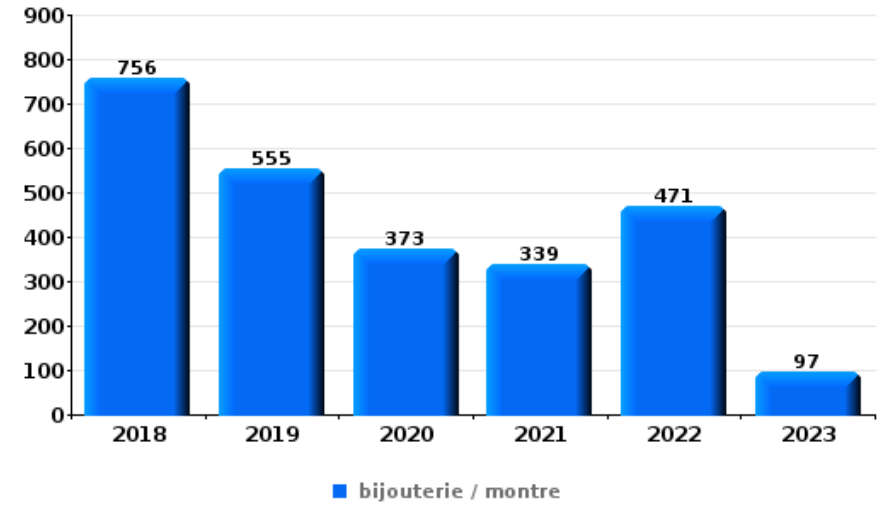
Top 5 Objets volés (sbd nombre de faits)		2018	2019	2020	2021	2022	2023
1	alimentation	951	954	890	877	1.059	356
2	vêtement	488	615	295	323	517	155
3	parfum / produit de beauté	328	365	268	263	290	92
4	tabac	187	256	155	175	421	132
5	multimédia	130	138	81	113	129	58





Cambrilage dans habitation

Top 5 Objets volés (sbd nombre de faits)		2018	2019	2020	2021	2022	2023
1	bijouterie / montre	756	555	373	339	471	97
2	argent	627	471	322	266	366	85
3	ordinateur et accessoires	329	247	224	163	145	48
4	multimédia	236	199	174	109	121	37
5	vêtement	191	186	156	132	152	29



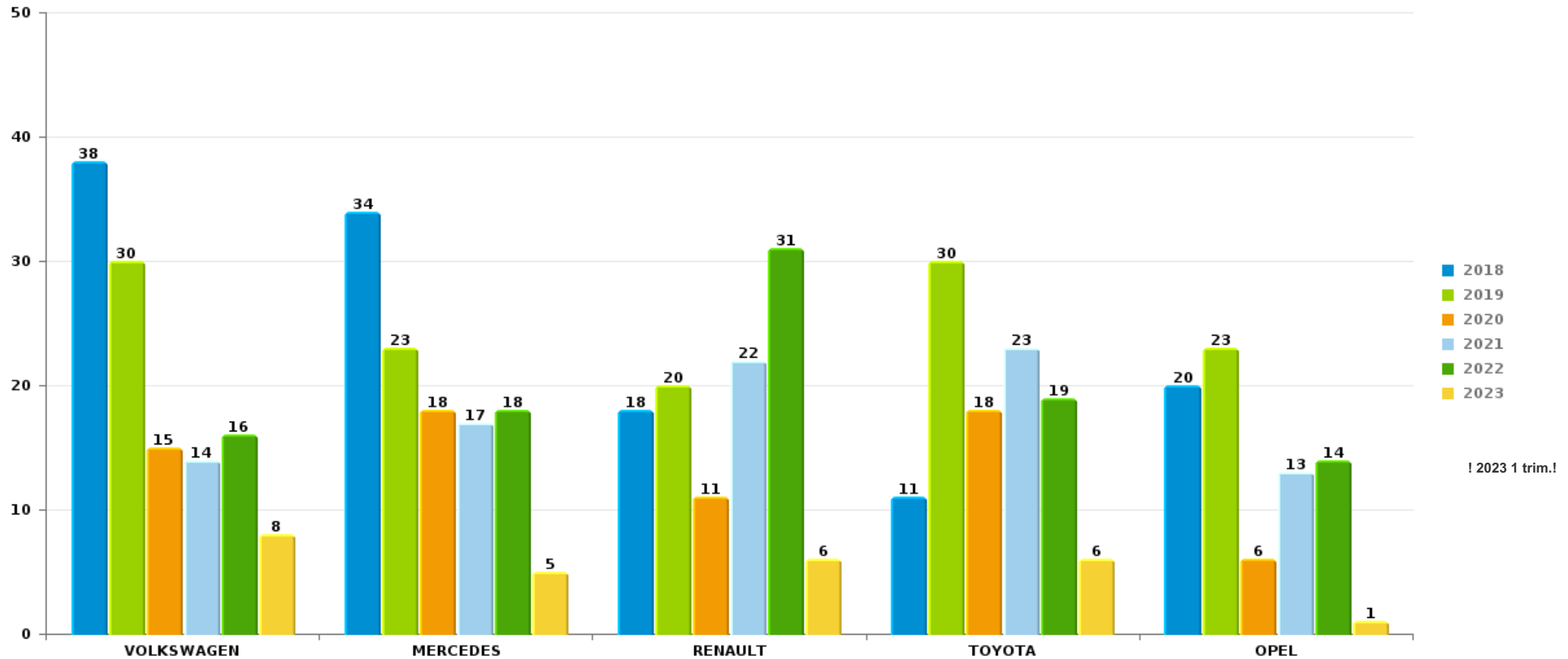
Remarque: en ce qui concerne les objets, aucun total n'est reproduit étant donné que plusieurs objets peuvent avoir été volés lors d'un même fait.



ANTWERPEN

Vol de voiture

Nombre de voitures volées par marque (Top 5)



STATISTIQUES POLICIERES DE CRIMINALITE

LIEU DE PERPETRATION: ZONE DE POLICE

ANTWERPEN

PARTIE VII : SUSPECTS



Partie 1: Niveau FAITS (comptage du nombre de faits pour lesquels un certain type de suspect est impliqué)

1.1. Nombre d'infractions selon le sexe des suspects identifiés (par catégorie principale)

Étant donné que, tant un suspect identifié masculin qu'un suspect identifié féminin peuvent être impliqués lors d'un même fait, il est possible que la somme des colonnes «Hommes» et «Femmes» soit supérieure à la valeur de la colonne «Total...» (voir également la note méthodologique)

ANTWERPEN

2023

Catégorie principale / Sexe	Nombre total de faits avec au moins 1 suspect	Hommes	%	Femmes	%
Vol et extorsion	984	766	77,8%	244	24,8%
Drogues	894	856	95,7%	55	6,2%
Législation sur les étrangers	629	603	95,9%	24	3,8%
Infr. contre l'intégrité physique	470	391	83,2%	139	29,6%
Ivresse et alcool	439	383	87,2%	59	13,4%
Infr. contre la sécurité publique	194	182	93,8%	19	9,8%
Infr. contre autres valeurs morales et sentiments	193	141	73,1%	56	29,0%
Dégradation de la propriété	186	157	84,4%	32	17,2%
Fraude	162	131	80,9%	40	24,7%
Armes et explosifs	141	131	92,9%	10	7,1%
Infr. contre l'autorité publique	108	98	90,7%	12	11,1%
Infr. contre la foi publique	82	63	76,8%	22	26,8%
Criminalité informatique	58	50	86,2%	10	17,2%
Infr. contre les mœurs	53	52	98,1%	2	3,8%
Environnement	48	30	62,5%	21	43,8%
Protection de la personne	43	36	83,7%	8	18,6%

CRIMINALITE ENREGISTREE: SUSPECTS



Catégorie principale / Sexe	Nombre total de faits avec au moins 1 suspect	Hommes	%	Femmes	%
Protection des revenus publics	39	34	87,2%	6	15,4%
Loi du football	31	31	100,0%	1	3,2%
Code pénal social	28	26	92,9%	5	17,9%
Législation économique	30	25	83,3%	6	20,0%
Protection de la jeunesse	18	11	61,1%	11	61,1%
Autres lois spéciales	21	20	95,2%	1	4,8%
Santé publique	15	11	73,3%	5	33,3%
Travail	12	11	91,7%	1	8,3%
Infr. contre la famille	10	3	30,0%	7	70,0%
Infr. contre la liberté individuelle	6	6	100,0%	1	16,7%
Infr. contre la Sécurité de l'Etat	5	5	100,0%	1	20,0%
Carte d'identité	5	5	100,0%		
Sécurité privée	4	4	100,0%		
Registre de population	3	2	66,7%	1	33,3%
Contravention Code pénal	1	1	100,0%		
Exercice illégal de l'autorité publique	1	1	100,0%		
Hormones et dopage	1	1	100,0%		
Marchand de sommeil	1	1	100,0%		
Pratiques commerciales	1	1	100,0%		
Provocation crime ou délits	1			1	100,0%
Traite des êtres humains	1	1	100,0%		
Total	4.918	4.270	86,8 %	800	16,3 %



1.2. Nombre d'infractions selon le sexe des suspects identifiés (par figure criminelle)

Étant donné que, tant un suspect identifié masculin qu'un suspect identifié féminin peuvent être impliqués lors d'un même fait, il est possible que la somme des colonnes «Hommes» et «Femmes» soit supérieure à la valeur de la colonne «Total...» (voir également la note méthodologique)

ANTWERPEN

2023

FC Vol moyen de transport

Figure criminelle / Sexe	Nombre total de faits avec au moins 1 suspect identifié	Hommes	%	Femmes	%
Vol de voiture	12	11	91,7%	2	16,7%
Homejacking	2	2	100,0%		
Vol de vélomoteur	5	5	100,0%		
Vol de vélo	48	46	95,8%	4	8,3%
Total	PA	PA	PA	PA	PA

FC Cambriolage

Figure criminelle / Sexe	Nombre total de faits avec au moins 1 suspect identifié	Hommes	%	Femmes	%
Cambriolage dans habitation	20	19	95,0%	2	10,0%
Cambriolage ds entreprise ou commerce	26	24	92,3%	2	7,7%
Cambriolage ds service public ou bâtiment administ	4	4	100,0%		
Cambriolage dans bâtiment (total)	50	47	94,0%	4	8,0%
Total	PA	PA	PA	PA	PA



FC Vol autre

Figure criminelle / Sexe	Nombre total de faits avec au moins 1 suspect identifié	Hommes	%	Femmes	%
Vol à main armée	24	23	95,8%	1	4,2%
Vol avec violence sans arme	60	53	88,3%	8	13,3%
Vol dans ou sur un véhicule	28	28	100,0%		
Vol d'armes et explosifs	2	2	100,0%		
Arrachage de sac à main	2	2	100,0%		
Vol à l'arraché	11	11	100,0%		
Vol à la tire	17	15	88,2%	2	11,8%
Vol à l'étalage	650	460	70,8%	209	32,2%
Vol par ruse	16	12	75,0%	4	25,0%
Vol de métaux	1	1	100,0%		
Vol sur les chantiers	4	3	75,0%	1	25,0%
Home-invasion	3	2	66,7%	1	33,3%
Total	PA	PA	PA	PA	PA

Criminalité ICT

Figure criminelle / Sexe	Nombre total de faits avec au moins 1 suspect identifié	Hommes	%	Femmes	%
Fraude de cartes de paiements	14	11	78,6%	3	21,4%
Phishing	2	2	100,0%		
Total	PA	PA	PA	PA	PA



FC Autre

Figure criminelle / Sexe	Nombre total de faits avec au moins 1 suspect identifié	Hommes	%	Femmes	%
Violence contre les métiers d'intérêt général	37	26	70,3%	11	29,7%
Viol collectif	1	1	100,0%		
Graffiti	9	9	100,0%	1	11,1%
Dégradation de voiture	33	28	84,8%	5	15,2%
Rixe au couteau	7	7	100,0%	1	14,3%
Total	PA	PA	PA	PA	PA

PH Violence intrafamiliale (VIF)

Figure criminelle / Sexe	Nombre total de faits avec au moins 1 suspect identifié	Hommes	%	Femmes	%
VIF: physique, dans le couple	126	110	87,3%	50	39,7%
VIF: physique, envers des descendants	45	33	73,3%	22	48,9%
VIF: physique, envers d'autres membres	45	37	82,2%	15	33,3%
VIF: sexuelle, dans le couple	1	1	100,0%		
VIF: sexuelle, envers d'autres membres	1	1	100,0%		
VIF: psychique, dans le couple	59	45	76,3%	14	23,7%
VIF: psychique, envers des descendants	14	12	85,7%	2	14,3%
VIF: psychique, envers d'autres membres	8	6	75,0%	2	25,0%
VIF: économique, dans le couple	21	18	85,7%	3	14,3%
VIF: économique, envers des descendants	9	8	88,9%	1	11,1%
VIF: économique, envers d'autres membres	17	17	100,0%		
Total	PA	PA	PA	PA	PA

CRIMINALITE ENREGISTREE: SUSPECTS



PH Hormones et dopage

Figure criminelle / Sexe	Nombre total de faits avec au moins 1 suspect identifié	Hommes	%	Femmes	%
Dopage humain	1	1	100,0%		
Engraissement illégal	2	1	50,0%	1	50,0%
Total	PA	PA	PA	PA	PA

PH Drogues

Figure criminelle / Sexe	Nombre total de faits avec au moins 1 suspect identifié	Hommes	%	Femmes	%
Vente de cocaïne	104	104	100,0%	6	5,8%
Import-export de cocaïne	2	2	100,0%		
Import-export de drogues synthétiques	4	4	100,0%		
Vente de drogues synthétiques	27	25	92,6%	6	22,2%
Production de cannabis (culture)	4	4	100,0%	1	25,0%
Vente de cannabis en grande quantité	3	3	100,0%		
Import-export d'héroïne	2	2	100,0%		
Vente-traffic d'héroïne	14	14	100,0%	1	7,1%
Total	PA	PA	PA	PA	PA

PH Trafic d'armes

Figure criminelle / Sexe	Nombre total de faits avec au moins 1 suspect identifié	Hommes	%	Femmes	%
Commerce et production d'arme à feu et mun.	1			1	100,0%
Commerce et production d'arme non à feu	1	1	100,0%		
Total	PA	PA	PA	PA	PA



PH Traite des êtres humains

Figure criminelle / Sexe	Nombre total de faits avec au moins 1 suspect identifié	Hommes	%	Femmes	%
TEH - exploitation économique	1	1	100,0%		
TEH - exploitation sexuelle	4	3	75,0%	2	50,0%
Total	PA	PA	PA	PA	PA



PH Violence dans l'espace public

Figure criminelle / Sexe	Nombre total de faits avec au moins 1 suspect identifié	Hommes	%	Femmes	%
Violence physique (transport public)	11	10	90,9%	2	18,2%
Violence physique (voie publique)	192	171	89,1%	35	18,2%
Violence physique (autre endroit public)	15	14	93,3%	1	6,7%
Violence physique (endroit accessible au public)	71	60	84,5%	14	19,7%
Violence sexuelle (transport public)	2	2	100,0%		
Violence sexuelle (voie publique)	8	8	100,0%		
Violence sexuelle (autre endroit public)	3	3	100,0%		
Violence sexuelle (endroit accessible au public)	9	9	100,0%		
Violence psychique (transport public)	4	3	75,0%	1	25,0%
Violence psychique (voie publique)	77	70	90,9%	7	9,1%
Violence psychique (autre endroit public)	11	9	81,8%	2	18,2%
Violence psychique (endroit accessible au public)	30	23	76,7%	7	23,3%
Vol à main armée (transport public)	1	1	100,0%		
Vol à main armée (voie publique)	8	8	100,0%		
Vol à main armée (autre endroit public)	1	1	100,0%		
Vol à main armée (endroit accessible au public)	9	8	88,9%	1	11,1%
Vol avec violence sans arme (transport public)	3	3	100,0%		
Vol avec violence sans arme (voie publique)	18	17	94,4%	1	5,6%
Vol avec violence sans arme (autre endroit public)	2	2	100,0%		
Vol avec violence sans arme (endr. acces. au pub.)	26	21	80,8%	6	23,1%
Total	PA	PA	PA	PA	PA

CRIMINALITE ENREGISTREE: SUSPECTS



PH Autre

Figure criminelle / Sexe	Nombre total de faits avec au moins 1 suspect identifié	Hommes	%	Femmes	%
Faux policiers	1	1	100,0%		
Terrorisme, extrémisme et radicalisme	6	6	100,0%	1	16,7%
Cyberharcèlement	27	21	77,8%	6	22,2%
Fraude à l'identité	37	33	89,2%	5	13,5%
Total	PA	PA	PA	PA	PA



1.3. Nombre d'infractions selon l'âge des suspects identifiés (par catégorie principale)

Étant donné que, tant un suspect identifié mineur qu'un suspect identifié majeur peuvent être impliqués lors d'un même fait, il est possible que la somme des colonnes «Mineur» et «Majeur» soit supérieure à la valeur de la colonne «Total...» (voir également la note méthodologique)

ANTWERPEN

2023

Catégorie principale / Âge	Nombre total de faits avec au moins 1 suspect identifié	Mineur	%	Majeur	%
Vol et extorsion	984	183	18,6%	816	82,9%
Drogues	894	107	12,0%	798	89,3%
Législation sur les étrangers	629	27	4,3%	604	96,0%
Infr. contre l'intégrité physique	470	46	9,8%	436	92,8%
Ivresse et alcool	439	2	0,5%	437	99,5%
Infr. contre la sécurité publique	194	34	17,5%	170	87,6%
Infr. contre autres valeurs morales et sentiments	193	5	2,6%	189	97,9%
Dégradation de la propriété	186	30	16,1%	159	85,5%
Fraude	162	10	6,2%	156	96,3%
Armes et explosifs	141	29	20,6%	113	80,1%
Infr. contre l'autorité publique	108	20	18,5%	89	82,4%
Infr. contre la foi publique	82	6	7,3%	76	92,7%
Criminalité informatique	58	2	3,4%	57	98,3%
Infr. contre les moeurs	53	2	3,8%	51	96,2%
Environnement	48			48	100,0%
Protection de la personne	43	2	4,7%	42	97,7%
Protection des revenus publics	39			39	100,0%
Loi du football	31	4	12,9%	29	93,5%
Législation économique	30	1	3,3%	29	96,7%
Code pénal social	28	2	7,1%	27	96,4%
Autres lois spéciales	21			21	100,0%
Protection de la jeunesse	18	10	55,6%	8	44,4%
Santé publique	15			15	100,0%
Travail	12	1	8,3%	11	91,7%
Infr. contre la famille	10			10	100,0%
Infr. contre la liberté individuelle	6	1	16,7%	6	100,0%
Carte d'identité	5			5	100,0%
Infr. contre la Sécurité de l'Etat	5			5	100,0%

CRIMINALITE ENREGISTREE: SUSPECTS



Catégorie principale / Âge	Nombre total de faits avec au moins 1 suspect identifié	Mineur	%	Majeur	%
Sécurité privée	4	1	25,0%	4	100,0%
Registre de population	3			3	100,0%
Contravention Code pénal	1			1	100,0%
Exercice illégal de l'autorité publique	1			1	100,0%
Hormones et dopage	1			1	100,0%
Marchand de sommeil	1			1	100,0%
Pratiques commerciales	1			1	100,0%
Provocation crime ou délits	1			1	100,0%
Traite des êtres humains	1			1	100,0%
Total	4.918	525	10,7%	4.460	90,7%



1.4. Nombre d'infractions selon l'âge des suspects identifiés (par figure criminelle)

Étant donné que, tant un suspect identifié mineur qu'un suspect identifié majeur peuvent être impliqués lors d'un même fait, il est possible que la somme des colonnes «Mineur» et «Majeur» soit supérieure à la valeur de la colonne «Total...»
(voir également la note méthodologique)

ANTWERPEN

2023

FC Vol moyen de transport

Figure criminelle / Âge	Nombre total de faits avec au moins 1 suspect identifié	Mineur	%	Majeur	%
Vol de voiture	12	3	25,0%	9	75,0%
Homejacking	2			2	100,0%
Vol de vélomoteur	5	4	80,0%	1	20,0%
Vol de vélo	48			48	100,0%
Total	PA	PA	PA	PA	PA

FC Cambriolage

Figure criminelle / Âge	Nombre total de faits avec au moins 1 suspect identifié	Mineur	%	Majeur	%
Cambriolage dans habitation	20	1	5,0%	19	95,0%
Cambriolage ds entreprise ou commerce	26	3	11,5%	23	88,5%
Cambriolage ds service public ou bâtiment administ	4	1	25,0%	3	75,0%
Cambriolage dans bâtiment (total)	50	5	10,0%	45	90,0%
Total	PA	PA	PA	PA	PA



FC Vol autre

Figure criminelle / Âge	Nombre total de faits avec au moins 1 suspect identifié	Mineur	%	Majeur	%
Vol à main armée	24	9	37,5%	17	70,8%
Vol avec violence sans arme	60	12	20,0%	51	85,0%
Vol dans ou sur un véhicule	28	6	21,4%	26	92,9%
Vol d'armes et explosifs	2	1	50,0%	2	100,0%
Arrachage de sac à main	2	1	50,0%	1	50,0%
Vol à l'arraché	11	4	36,4%	9	81,8%
Vol à la tire	17	5	29,4%	13	76,5%
Vol à l'étalage	650	132	20,3%	521	80,2%
Vol par ruse	16	4	25,0%	12	75,0%
Vol de métaux	1			1	100,0%
Vol sur les chantiers	4			4	100,0%
Home-invasion	3			3	100,0%
Total	PA	PA	PA	PA	PA

Criminalité ICT

Figure criminelle / Âge	Nombre total de faits avec au moins 1 suspect identifié	Majeur	%
Fraude de cartes de paiements	14	14	100,0%
Phishing	2	2	100,0%
Total	PA	PA	PA



FC Autre

Figure criminelle / Âge	Nombre total de faits avec au moins 1 suspect identifié	Mineur	%	Majeur	%
Violence contre les métiers d'intérêt général	37	6	16,2%	31	83,8%
Viol collectif	1			1	100,0%
Graffiti	9	4	44,4%	5	55,6%
Dégradation de voiture	33	3	9,1%	31	93,9%
Rixe au couteau	7	1	14,3%	6	85,7%
Total	PA	PA	PA	PA	PA

PH Violence intrafamiliale (VIF)

Figure criminelle / Âge	Nombre total de faits avec au moins 1 suspect identifié	Mineur	%	Majeur	%
VIF: physique, dans le couple	126	2	1,6%	125	99,2%
VIF: physique, envers des descendants	45	3	6,7%	45	100,0%
VIF: physique, envers d'autres membres	45	5	11,1%	43	95,6%
VIF: sexuelle, dans le couple	1			1	100,0%
VIF: sexuelle, envers d'autres membres	1			1	100,0%
VIF: psychique, dans le couple	59			59	100,0%
VIF: psychique, envers des descendants	14			14	100,0%
VIF: psychique, envers d'autres membres	8			8	100,0%
VIF: économique, dans le couple	21			21	100,0%
VIF: économique, envers des descendants	9			9	100,0%
VIF: économique, envers d'autres membres	17	1	5,9%	16	94,1%
Total	PA	PA	PA	PA	PA



PH Hormones et dopage

Figure criminelle / Âge	Nombre total de faits avec au moins 1 suspect identifié	Majeur	%
Dopage humain	1	1	100,0%
Engraissement illégal	2	2	100,0%
Total	PA	PA	PA

PH Drogues

Figure criminelle / Âge	Nombre total de faits avec au moins 1 suspect identifié	Mineur	%	Majeur	%
Vente de cocaïne	104	20	19,2%	87	83,7%
Import-export de cocaïne	2			2	100,0%
Import-export de drogues synthétiques	4			4	100,0%
Vente de drogues synthétiques	27			27	100,0%
Production de cannabis (culture)	4			4	100,0%
Vente de cannabis en grande quantité	3			3	100,0%
Import-export d'héroïne	2			2	100,0%
Vente-traffic d'héroïne	14	1	7,1%	13	92,9%
Total	PA	PA	PA	PA	PA

PH Trafic d'armes

Figure criminelle / Âge	Nombre total de faits avec au moins 1 suspect identifié	Majeur	%
Commerce et production d'arme à feu et mun.	1	1	100,0%
Commerce et production d'arme non à feu	1	1	100,0%
Total	PA	PA	PA



PH Traite des êtres humains

Figure criminelle / Âge	Nombre total de faits avec au moins 1 suspect identifié	Majeur	%
TEH - exploitation économique	1	1	100,0%
TEH - exploitation sexuelle	4	4	100,0%
Total	PA	PA	PA

PH Violence dans l'espace public

Figure criminelle / Âge	Nombre total de faits avec au moins 1 suspect identifié	Mineur	%	Majeur	%
Violence physique (transport public)	11	3	27,3%	8	72,7%
Violence physique (voie publique)	192	33	17,2%	165	85,9%
Violence physique (autre endroit public)	15	5	33,3%	12	80,0%
Violence physique (endroit accessible au public)	71	5	7,0%	68	95,8%
Violence sexuelle (transport public)	2			2	100,0%
Violence sexuelle (voie publique)	8	1	12,5%	7	87,5%
Violence sexuelle (autre endroit public)	3			3	100,0%
Violence sexuelle (endroit accessible au public)	9			9	100,0%
Violence psychique (transport public)	4	3	75,0%	1	25,0%
Violence psychique (voie publique)	77	6	7,8%	74	96,1%
Violence psychique (autre endroit public)	11	1	9,1%	10	90,9%
Violence psychique (endroit accessible au public)	30	2	6,7%	28	93,3%
Vol à main armée (transport public)	1			1	100,0%
Vol à main armée (voie publique)	8	4	50,0%	4	50,0%
Vol à main armée (autre endroit public)	1	1	100,0%	1	100,0%
Vol à main armée (endroit accessible au public)	9	4	44,4%	6	66,7%
Vol avec violence sans arme (transport public)	3			3	100,0%
Vol avec violence sans arme (voie publique)	18	6	33,3%	14	77,8%
Vol avec violence sans arme (autre endroit public)	2	1	50,0%	2	100,0%
Vol avec violence sans arme (endr. acces. au pub.)	26	3	11,5%	23	88,5%
Total	PA	PA	PA	PA	PA



PH Autre

Figure criminelle / Âge	Nombre total de faits avec au moins 1 suspect identifié	Mineur	%	Majeur	%
Faux policiers	1			1	100,0%
Terrorisme, extrémisme et radicalisme	6			6	100,0%
Cyberharcèlement	27	2	7,4%	25	92,6%
Fraude à l'identité	37	4	10,8%	33	89,2%
Total	PA	PA	PA	PA	PA



Partie 2: Niveau SUSPECTS-FAIT (comptage du nombre de combinaisons suspect-fait)

2.1. Nombre de suspects-fait selon le sexe des suspects identifiés (TOP 5 des catégories principales)

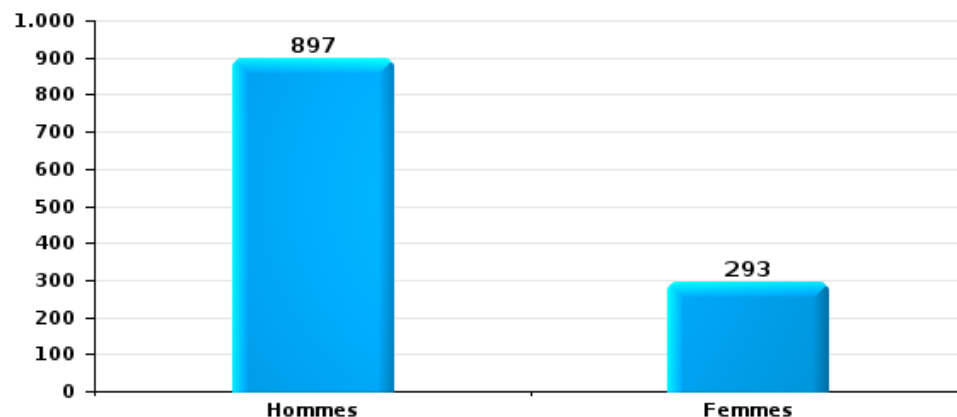
Lorsqu'un même suspect a commis plusieurs faits durant la période considérée, il est aussi comptabilisé plusieurs fois (voir également la note méthodologique)

ANTWERPEN

2023

Vol et extorsion

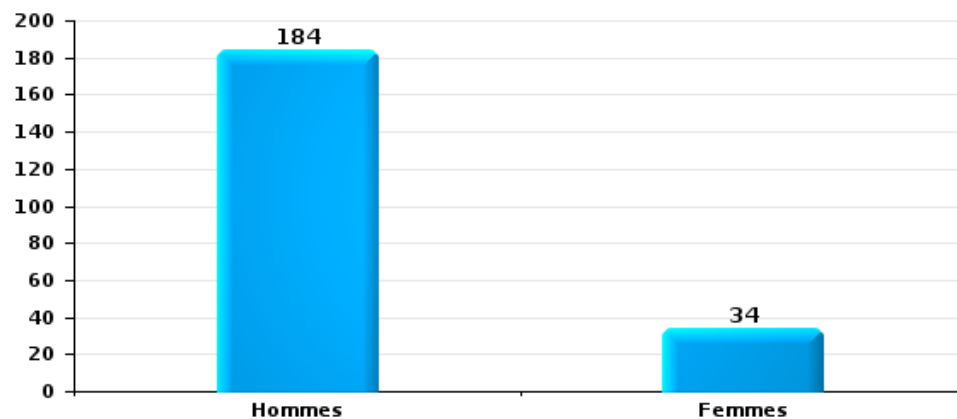
Nombre de suspects-fait selon le sexe





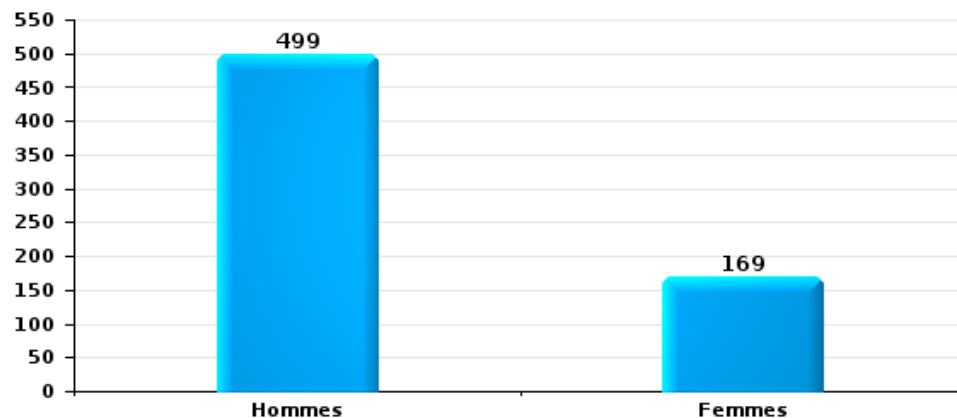
Dégradation de la propriété

Nombre de suspects-fait selon le sexe



Infr. contre l'intégrité physique

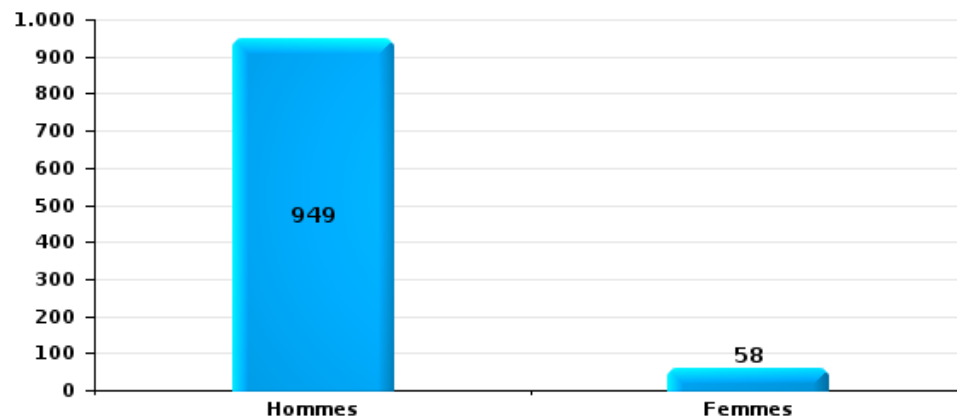
Nombre de suspects-fait selon le sexe





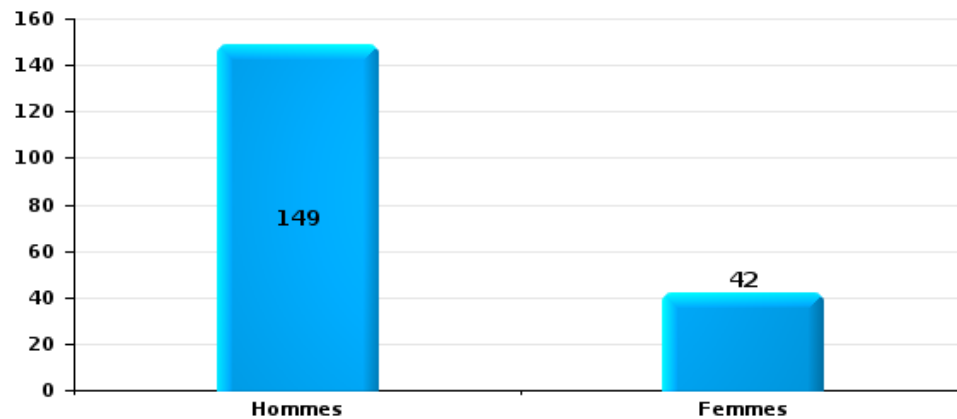
Drogues

Nombre de suspects-fait selon le sexe



Fraude

Nombre de suspects-fait selon le sexe





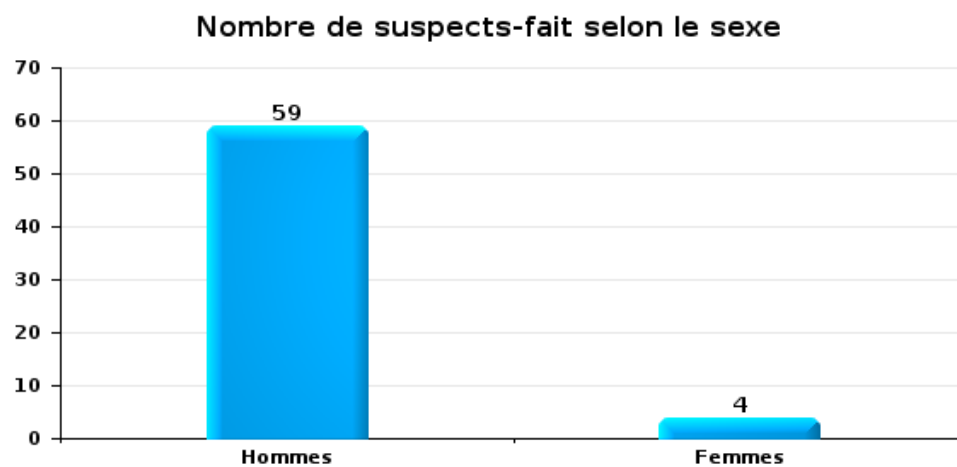
2.2. Nombre de suspects-fait selon le sexe des suspects identifiés (TOP 5 des figures criminelles)

Lorsqu'un même suspect a commis plusieurs faits durant la période considérée, il est aussi comptabilisé plusieurs fois (voir également la note méthodologique)

ANTWERPEN

2023

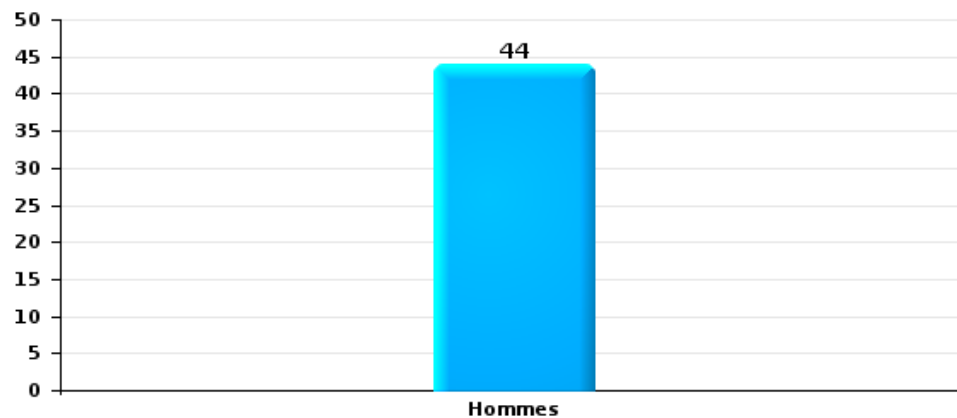
Cambriolage dans bâtiment (total)





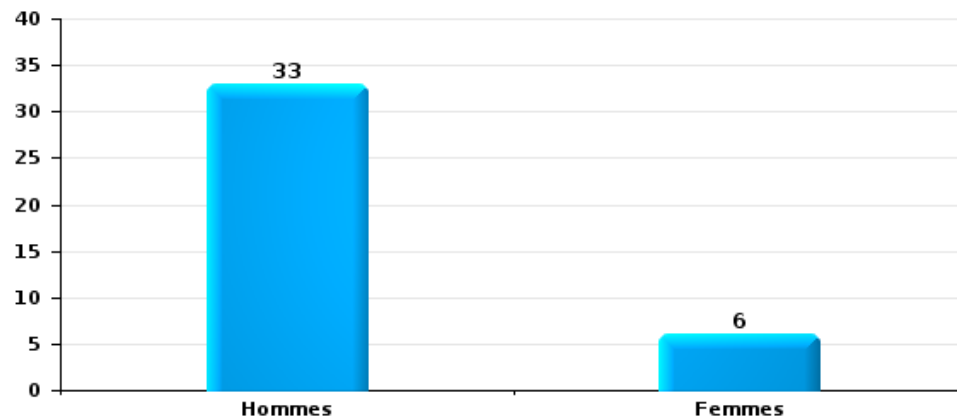
Vol dans ou sur un véhicule

Nombre de suspects-fait selon le sexe



Dégradation de voiture

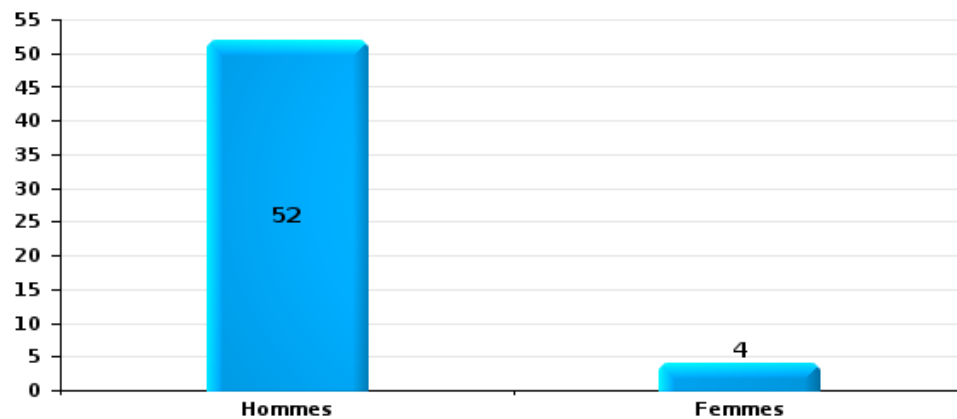
Nombre de suspects-fait selon le sexe





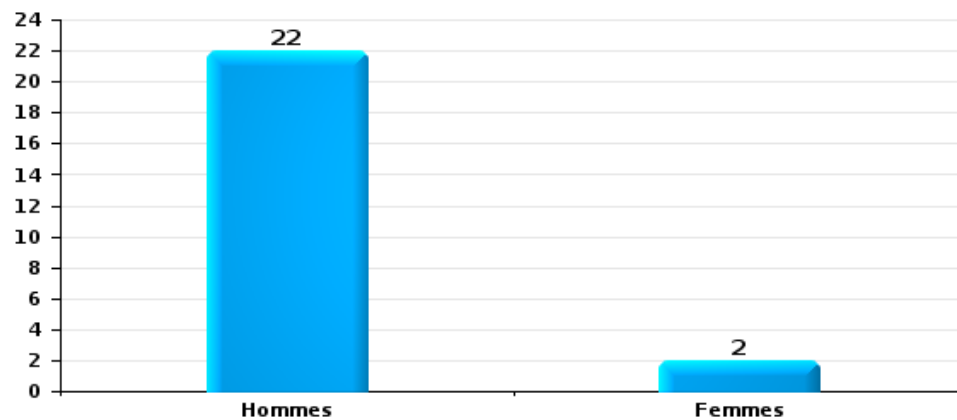
Vol de vélo

Nombre de suspects-fait selon le sexe



Vol à la tire

Nombre de suspects-fait selon le sexe





2.3. Nombre de suspects-fait selon l'âge des suspects identifiés (TOP 5 des catégories principales)

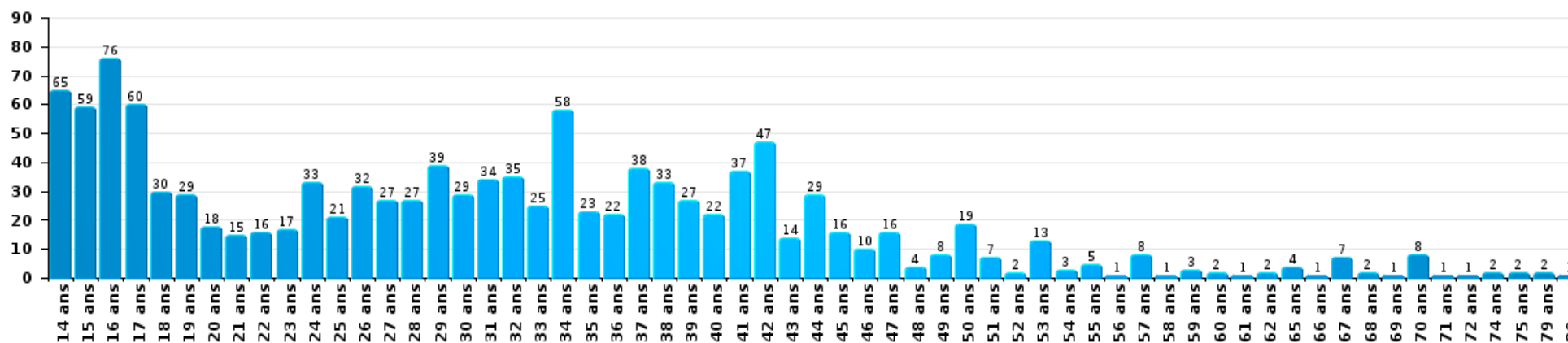
1) Lorsqu'un même suspect a commis plusieurs faits durant la période considérée, il est aussi comptabilisé plusieurs fois, qu'il ait le même âge ou non – 2) Les suspects au-dessous de 14 ans et à partir de 90 ans ne sont pas repris dans le tableau (voir également la note méthodologique)

ANTWERPEN

2023

Vol et extorsion

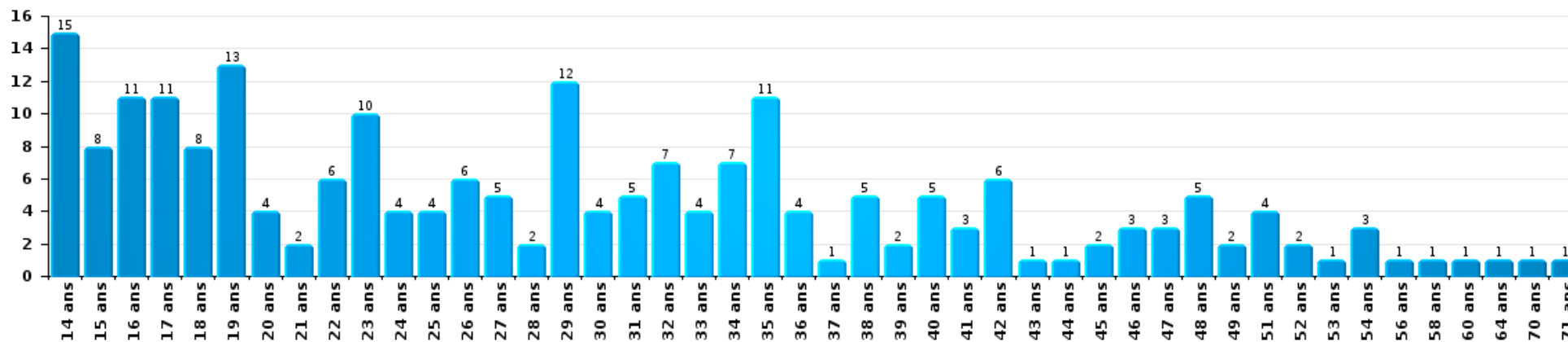
Nombre de suspects-fait par âge (chronologique)





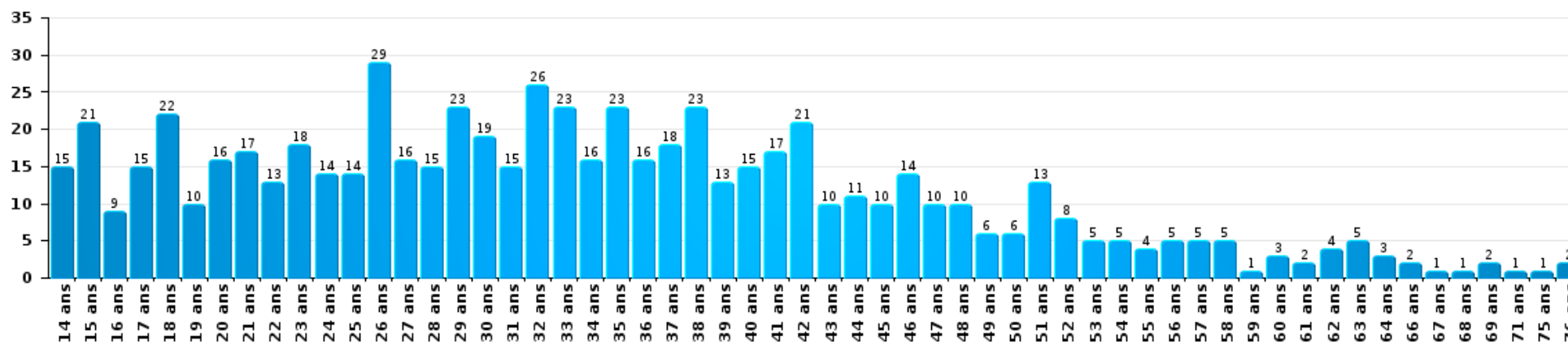
Dégradation de la propriété

Nombre de suspects-fait par âge (chronologique)



Infr. contre l'intégrité physique

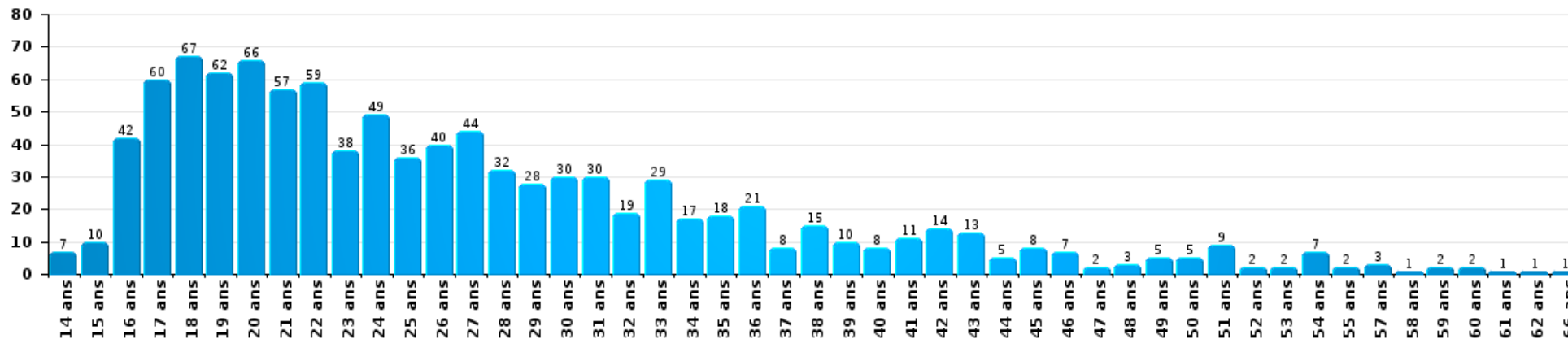
Nombre de suspects-fait par âge (chronologique)





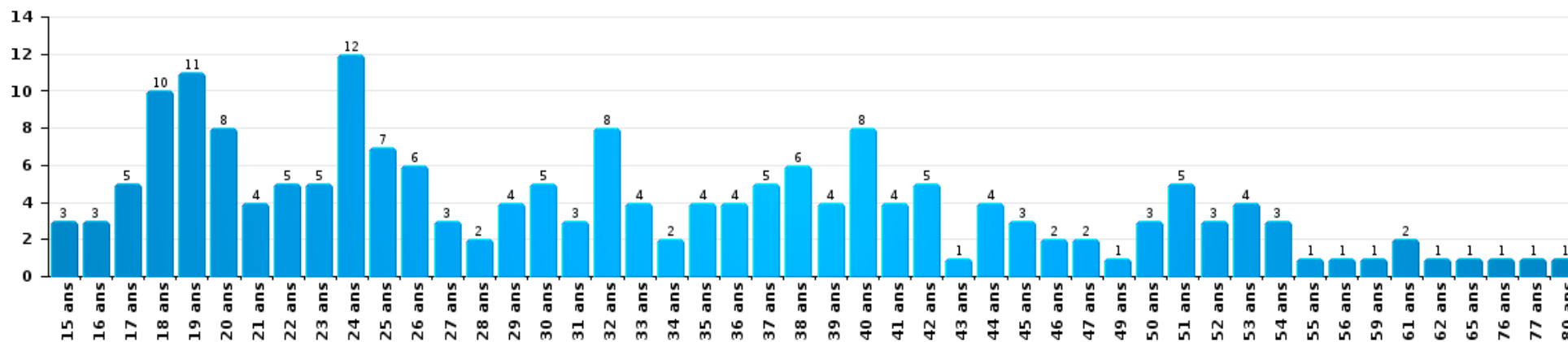
Drogues

Nombre de suspects-fait par âge (chronologique)



Fraude

Nombre de suspects-fait par âge (chronologique)





2.4. Nombre de suspects-fait selon l'âge des suspects identifiés (TOP 5 des figures criminelles)

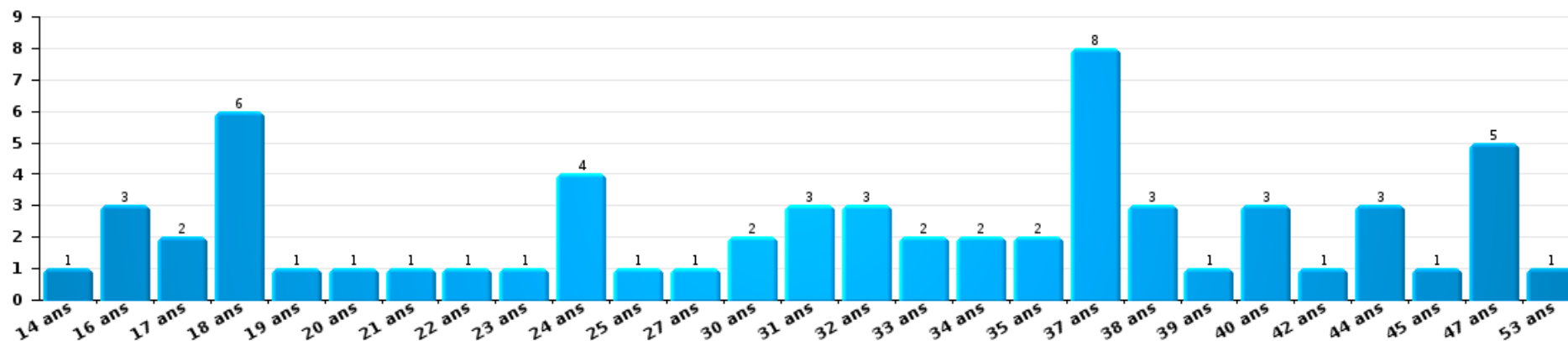
1) Lorsqu'un même suspect a commis plusieurs faits durant la période considérée, il est aussi comptabilisé plusieurs fois, qu'il ait le même âge ou non - 2) Les suspects au-dessous de 14 ans et à partir de 90 ans ne sont pas repris dans le tableau (voir également la note méthodologique)

ANTWERPEN

2023

Cambriolage dans bâtiment (total)

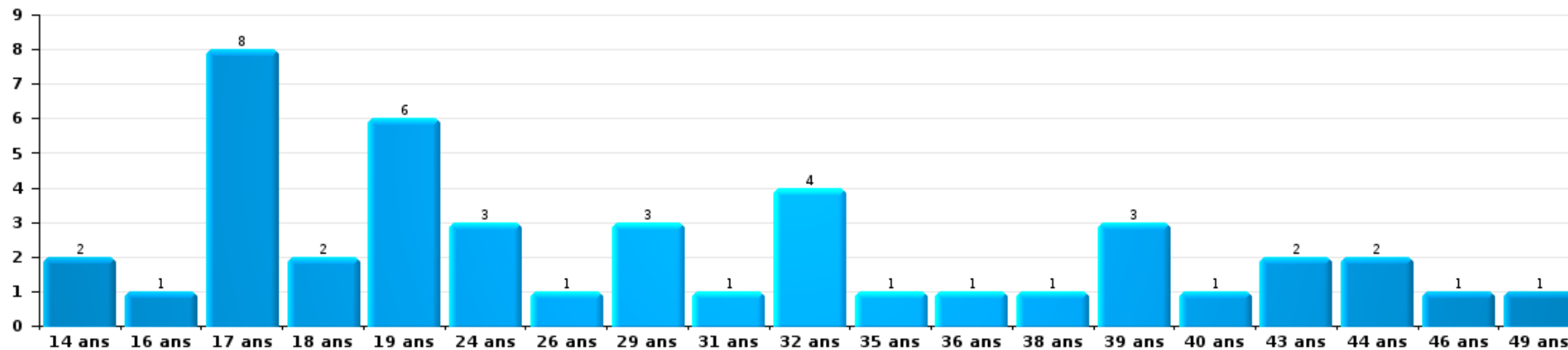
Nombre de suspects-fait par âge (chronologique)





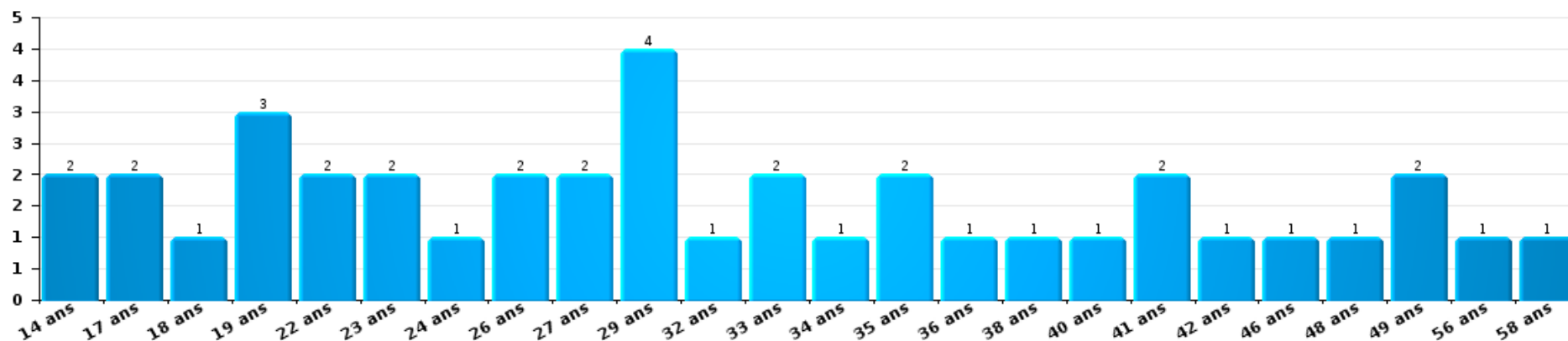
Vol dans ou sur un véhicule

Nombre de suspects-fait par âge (chronologique)



Dégradation de voiture

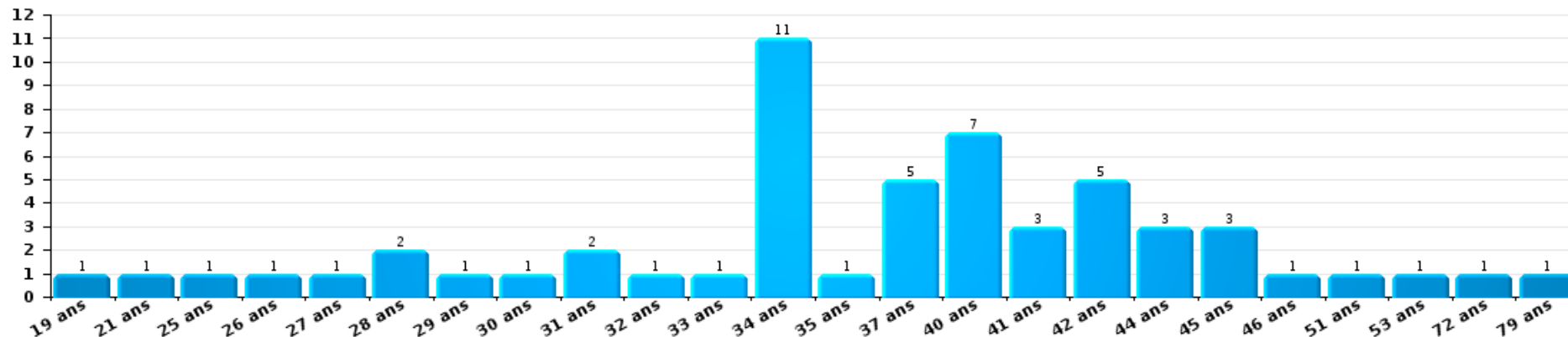
Nombre de suspects-fait par âge (chronologique)





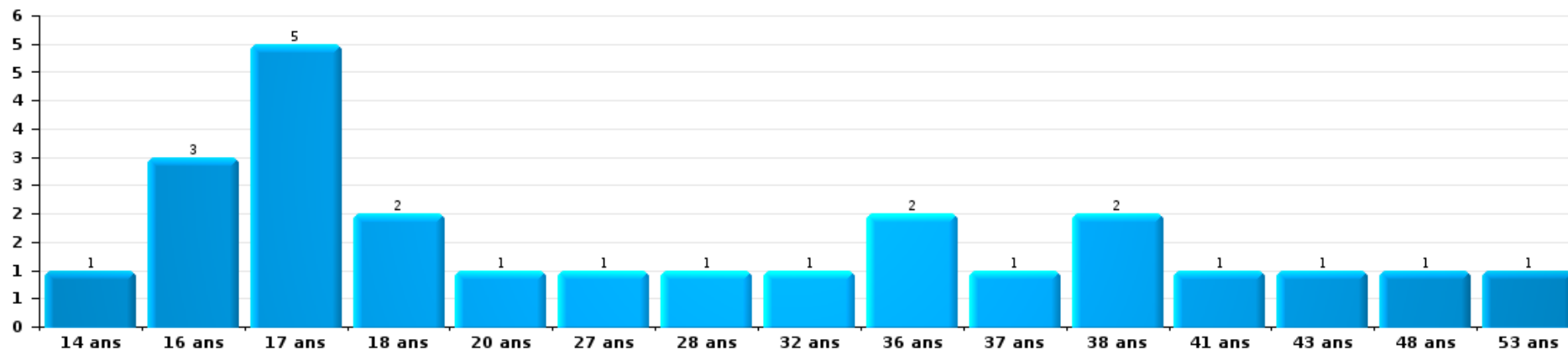
Vol de vélo

Nombre de suspects-fait par âge (chronologique)



Vol à la tire

Nombre de suspects-fait par âge (chronologique)



STATISTIQUES POLICIERES DE CRIMINALITE

LIEU DE PERPETRATION: ZONE DE POLICE

ANTWERPEN

***ANNEXE I: DETAIL PAR CATEGORIE DE DELIT
CODE PENAL***



ANTWERPEN

Infraction Code pénal

Infr. contre l'intégrité physique

			2000	2013	2014	2015	2016	2017	2018	2019	2020	2021	2022	2023
Assassinat	Parricide (assassinat)	Acc.							1		2			
		Tent.											1	
	Infanticide (assassinat)	Acc.	1										1	
		Acc.											1	
	Empoisonnement (assassinat)	Tent.				1	1	1	1		1	1		
	Suite à incendie volontaire / explosion	Tent.						2						
	Autres	Acc.	7	11	4	7	3	7	4	5	6	4	12	1
	Tent.	14	16	13	13	12	15	24	20	14	9	15	6	
	Sous-total		22	27	17	21	16	25	30	25	23	14	30	7
Meurtre	Parricide (meurtre)	Acc.					1							
		Tent.		1	1	1	1	2	1	1	1			
	Infanticide (meurtre)	Acc.	1											
		Tent.				1		1						
	Empoisonnement (meurtre)	Acc.					1	1		2			1	
		Tent.		1	2	1	2		4		1	1		1
	Meurtre pour faciliter le vol	Acc.	1			1								
		Tent.	2	1		1		2		1	1			
	Suite à incendie volontaire / explosion	Acc.	1										1	
		Tent.												1
Non spécifié	Acc.	7	2	3	3	1	2	1	1	3		2	1	
	Tent.	7	1		2	1	1		1					
Autres	Acc.	2	2	3	4	2	3	5	2	2	1	3		
	Tent.	23	78	79	78	82	109	99	97	86	88	133	20	
	Sous-total		44	86	88	92	91	121	110	105	94	91	140	22
Torture et maltraitance	Torture	Acc.		3		3	4	2	1	1	1	2	2	
	Traitement inhumain	Acc.		9	2	5	3	1	11	12	6	4	2	2
	Traitement dégradant	Acc.		1		1	1	2	2		10	3	4	
		Tent.							1					
Non spécifié	Acc.									1				
	Sous-total		13	2	9	8	5	15	13	18	9	8	2	

FPF/DGR/DR/BIPOL - Statistiques policières de criminalité (date de clôture: 22/09/2023)
 Les données pour les années 2001 jusqu'à 2012 ne sont plus publiées mais restent disponibles sur demande auprès du service BIPOL.
 Les données pour 2023 ne concernent que le 1er trimestre.



Infr. contre l'intégrité physique

			2000	2013	2014	2015	2016	2017	2018	2019	2020	2021	2022	2023
Coups et/ou blessures vol. en sphère familiale	Entre partenaires ou ex-partenaires	Acc.	403	1.430	1.441	1.382	1.556	1.435	1.434	1.571	1.537	1.306	1.517	310
		Tent.	1		1		1		1			2		
	Lors d'un différend familial en général	Acc.	274											
	Par les parents envers un mineur	Acc.	17	150	118	124	123	135	116	132	167	156	129	25
	Par les parents envers personne vulnérable	Acc.	2	2		2	1	3	1	2	2	6		
	Envers les parents	Acc.	25	86	78	83	77	86	95	102	146	117	113	28
	Envers d'autres ascendants directs ou collatéraux	Acc.	3	97	70	97	97	89	120	175	167	117	140	30
	Tent.				1									
	Sous-total		725	1.765	1.708	1.689	1.855	1.748	1.767	1.982	2.019	1.704	1.899	393
Coups et/ou blessures vol. hors sphère familiale	Bagarres (=coups réciproques)	Acc.	345	723	747	724	844	910	1.104	1.123	1.204	1.113	1.172	253
		Tent.	2						1					
	Coups envers fonctionnaire de police	Acc.	81	122	122	115	113	124	92	84	104	132	112	19
		Tent.	8	1		2	1				1			1
	Envers un mineur par une pers. ayant autorité	Acc.	10	40	49	45	36	35	39	39	34	39	48	9
	Envers un mineur qualité de l'auteur inconnue	Acc.	63	141	126	121	129	159	163	204	160	231	263	65
		Tent.	2											
	Envers pers. vulnérable par pers. ayant autorité	Acc.	1	2	3	3	2	2	5	5	3	1	5	1
	Envers pers. vulnérable (qualité auteur inconnue)	Acc.	1	5	2	3	1	6	4	2	6	9	8	3
	Envers un mineur par cohabitant sans rel. Autorité	Acc.										7	13	4
	Envers un arbitre de manifestation sportive	Acc.		2		2			1				1	
	Coups envers personnel transport public	Acc.		42	19	28	19	31	28	26	20	26	27	4
		Tent.			1				1					
	Coups envers personnel autre service public	Acc.		30	20	20	19	26	17	24	15	22	22	2
	Coups envers profession médicale	Acc.		17	14	21	24	20	25	32	26	36	40	8
		Tent.								1				
	Coups envers personnel institut d'enseignement	Acc.		20	18	26	37	39	37	47	34	37	38	15
	Tent.			1										
Coups envers gardien de prison/corps sécurité	Acc.			1		4	7	3	4	4	6	9	3	
Non spécifié	Acc.	1.873	2.464	2.346	2.116	2.206	2.268	2.335	2.455	1.925	2.074	2.421	484	
	Tent.	50	5	2	3	2	1	3	2	1		1		
	Sous-total		2.436	3.614	3.471	3.229	3.437	3.628	3.858	4.048	3.537	3.733	4.180	871
Mutilation génitale féminine	Acc.									1		1		
	Tent.							1						
	Sous-total							1		1		1		
Abstention coupable	Acc.	8	18	21	16	20	11	23	16	12	13	10		



Infr. contre l'intégrité physique

			2000	2013	2014	2015	2016	2017	2018	2019	2020	2021	2022	2023
		Sous-total	8	18	21	16	20	11	23	16	12	13	10	
Autres infr. volontaires. c/ l'intégrité phys.	Privation de soins à enfant ou personne vulnérable	Acc.	2	11	2	5	6	6	7	6	5	4	6	1
	Délaissement d'enfant ou personne vulnérable	Acc.	2	3	5	3	6	5	7	4	1	2	4	
	Abandon d'enfant dans le besoin	Acc.	3	12	8	16	13	19	27	20	15	6	13	3
	Administration substances nuisibles	Acc.	1	8	11	7	10	6	13	15	102	77	47	9
		Tent.		1				2	1	1	1	1	1	
	Empoisonnement de denrées	Acc.	2	2			1	2	6	2	3	2	3	
		Tent.	1											
	Entrave méchante à la circulation	Acc.	31	25	29	27	35	31	40	30	25	41	59	9
		Tent.					1		1	1	1	1		
	Voies de faits et violences légères	Inc.	1											
Acc.		228	583	624	562	515	648	595	543	440	439	418	106	
		Tent.	4											
		Sous-total	275	645	679	620	587	719	697	622	593	573	551	128
Infr. involontaires contre l'intégrité physique	Homicides involontaires	Acc.	1		2		1		1			2	1	2
	Coups et/ou blessures involontaires	Acc.	84	49	51	31	38	37	47	64	45	47	54	6
	Administration involontaire substances nuisibles	Acc.		2	1		1	2	2		2		1	1
	Abstention d'entretien enfant/personne vulnérable	Acc.	5		2	1	1	2	3	1	2	1	1	
	Causer un accident de chemin de fer	Acc.		2	2									
	Morsure de chien	Acc.	8	31	26	13	34	30	39	44	48	48	46	8
	Non spécifié	Acc.	2	1	3		1				1			1
		Sous-total	100	85	87	45	76	71	92	109	98	98	103	18
		Total	3.610	6.253	6.073	5.721	6.090	6.329	6.592	6.921	6.394	6.236	6.921	1.441



Infr. contre la liberté individuelle

			2000	2013	2014	2015	2016	2017	2018	2019	2020	2021	2022	2023	
Prise d'otages		Acc.	12	9	6	9	6	10		5	4	4	3	1	
		Tent.		1											
		Sous-total	12	10	6	9	6	10		5	4	4	3	1	
Enlèvement de mineur ou personne vulnérable	Enlèvement parental	Acc.	6	32	18	27	21	20	17	33	13	11	25	4	
		Tent.	1	8	5	4	2	7	11	5	4	5	5		
	Autre enlèvement	Acc.	28	13	18	8	13	8	7	8	7	8	9	2	
		Tent.	3	10	11	13	8	13	11	18	12	8	7		
		Sous-total	38	63	52	52	44	48	46	64	36	32	46	6	
	Détenion par un particulier		Acc.	34	89	75	87	71	74	86	92	93	86	86	21
Tent.			1	10	1	4	1	3	6	1	7	5	1		
Sous-total			35	99	76	91	72	77	92	93	100	91	87	21	
		Total	85	172	134	152	122	135	138	162	140	127	136	28	



Infr. contre les mœurs

			2000	2013	2014	2015	2016	2017	2018	2019	2020	2021	2022	2023	
Viol n'ayant pas causé la mort	Victime < 10a	Inc.	1												
		Acc.	35	28	31	16	13	17	14	28	22	17	5		
		Tent.						1							
	Victime 10a - 14a	Acc.	17	25	19	28	22	13	20	27	22	20	10		
		Tent.	1		1	2	2	2	2	1	1				
	Victime 14a - 16a	Inc.	1												
		Acc.	16	25	37	30	25	24	27	31	25	26	13		
		Tent.				1		1					1		
	Victime 16a - 18a	Acc.	11	22	20	20	21	26	27	32	13	30	10		
		Tent.			1	1		3	1	4	1				
Victime majeure	Acc.	76	111	113	122	123	141	121	172	177	168	82			
	Tent.	3	7	11	10	7	18	16	10	12	9	5			
Victime âge inconnu	Acc.	1		1	1	1	2	2	3	1					
Sous-total			162	218	234	231	214	248	230	308	274	271	125		
Viol avec conséquence inconnue	Acc.		14	1			2		3	2	2	1	1		
		Tent.	1												
	Sous-total			15	1			2		3	2	2	1	1	
Viol n'ayant pas causé la mort (nvCPS)	Victime < 16a	Acc.									1	4	41	23	
		Tent.											2		
	Victime 16a - 18a	Acc.										3	1	18	5
		Tent.												1	1
	Victime majeure	Acc.									1	2	9	127	51
		Tent.											1	4	3
Sous-total										1	6	15	193	83	
Attentat à la pudeur ayant causé la mort	Victime < 16a	Acc.							1						
		Sous-total								1					
Attentat à la pudeur avec violence / menace	Victime < 16a	Acc.	12	16	18	22	21	24	22	31	14	26	10		
		Tent.						1	1	2	1	1			
	Victime 16a - 18a	Acc.	9	9	10	9	9	6	4	8	12	18	6		
		Tent.				1									
	Victime majeure	Acc.	26	84	77	65	92	74	77	71	90	97	48		
		Tent.	1	2	2	2	4	1	2	3			1		
Sous-total			48	111	107	99	126	106	106	115	117	142	65		

FPF/DGR/DR/BIPOL - Statistiques policières de criminalité (date de clôture: 22/09/2023)
 Les données pour les années 2001 jusqu'à 2012 ne sont plus publiées mais restent disponibles sur demande auprès du service BIPOL.
 Les données pour 2023 ne concernent que le 1er trimestre.



Infr. contre les mœurs

			2000	2013	2014	2015	2016	2017	2018	2019	2020	2021	2022	2023	
Attentat à la pudeur sans violence / menace	Victime < 16a	Acc.	63	76	74	58	80	63	58	69	61	75	37		
		Tent.	3	1	3	1	1	2		1	1		1		
	Victime 16a - 18a	Acc.	4	16	11	15	19	18	21	19	19	13	25	14	
		Tent.				2									
	Victime âge inconnu	Acc.	7	26	33	27	45	55	58	59	61	89	31		
		Tent.	1	1	1								2	1	
Sous-total			78	120	122	103	145	138	137	148	136	191	84		
Attentat à la pudeur non spécifié	Acc.		10	1		1			3	1		4			
	Tent.		1												
	Sous-total		11	1		1			3	1		4			
Atteinte intégrité sexuelle sans mort (nvCPS)	Victime < 16a	Acc.								2		5	57	16	
		Tent.											2		
	Victime 16a - 18a	Acc.												32	2
		Acc.								1	1	2	129	44	
	Victime majeure	Tent.												1	1
		Sous-total									3	1	7	221	63
Atteinte intégrité sex.-indéterminé (nvCPS)			Acc.										1		
Sous-total													1		
Pornographie enfantine	Détenition	Acc.	4	19	26	24	19	28	29	35	43	65	26	1	
		Tent.				1				1					
	Distribution	Acc.	2	22	49	64	38	81	62	173	143	136	18		
		Tent.				1									
	Accès pornographie enfantine via technologie	Acc.					2	4	2	1	5	6	3		
		Acc.		2	2	3	2	1							
Sous-total			6	43	77	93	61	114	93	210	191	207	47	1	
Pornographie			Acc.	7	4	4	8	1	1	2	5	4	7	4	
Sous-total			7	4	4	8	1	1	2	5	4	7	4		

FPF/DGR/DR/BIPOL - Statistiques policières de criminalité (date de clôture: 22/09/2023)
 Les données pour les années 2001 jusqu'à 2012 ne sont plus publiées mais restent disponibles sur demande auprès du service BIPOL.
 Les données pour 2023 ne concernent que le 1er trimestre.



Infr. contre les mœurs

			2000	2013	2014	2015	2016	2017	2018	2019	2020	2021	2022	2023	
Incitation à la débauche	Victime mineure	Acc.	11	24	37	34	32	26	37	30	34	33	21		
		Tent.			2	1						2	1		
	Victime majeure	Acc.	2	4	2	2	4	1			3	4	2	1	
		Tent.													
	Age victime inconnu	Acc.	2	5	2	2	4	3	4	4	2	7	9	1	
		Tent.							1	1				1	
	Publicité par ICT pour débauche	Acc.	4	1		5						3		1	
Autre publicité pour débauche	Acc.	1	2	1	3	3	4	1	1	1	5				
Non spécifié	Acc.	177										1			
	Sous-total		197	36	44	47	43	35	43	36	55	46	25		
Exploitation de la débauche d'autrui	Victime mineure	Acc.	5	3	2	10	11	6	9	11	5	4	3		
		Tent.				2									
	Victime majeure	Acc.	18	23	18	14	16	28	20	19	22	11	9	1	
		Tent.		1	1			2							
	Age victime non spécifié	Acc.	8	1	2						1	2			
	Age victime inconnu	Acc.	38	3	2	1	2	2	6	3	3	3	3	1	
Tent.		1													
	Sous-total		70	31	25	27	29	38	35	34	32	18	13	1	
Outrage public aux bonnes mœurs	Actions (exhibitionnisme, etc.)	Acc.	48	78	75	62	92	63	81	82	87	86	83		
	Ecrits, images, objets	Acc.	44	8	20	13	14	18	23	10	17	12	22		
	Obscénités en public	Acc.	3	1		1	2		4	2	4	1			
	Exhibitionnisme (nvCPS)	Acc.										1	11	17	
	Contenu pornographique extrême ou violent (nvCPS)	Acc.												1	
	Non spécifié	Acc.	2		1				2						
	Sous-total		97	87	96	76	108	81	110	94	108	100	116	18	
Infract. par délinquant sexuel à décision Justice	Acc.							1							
	Sous-total							1							
Voyeurisme	Observation/enregistrement de nudité ou intimité	Acc.	1	5	1	3	7	8	17	29	26	33	12	1	
		Acc.					8	18	14	30	46	58	26	1	
	Diffusion enregistrement nudité ou intimité	Tent.						1	1	1	1	1			
		Acc.											1		
Non spécifié	Acc.														
	Sous-total		1	5	1	3	15	27	32	60	73	93	38	2	
Voyeurisme direct (nvCPS)	Victime majeure	Acc.											5		
	Sous-total												5		



Infr. contre les mœurs

			2000	2013	2014	2015	2016	2017	2018	2019	2020	2021	2022	2023
Voyeurisme via moyen technique ou autre (nvCPS)	Victime < 16a	Acc.											3	2
	Victime majeure	Acc.											9	6
		Sous-total											12	8
Diffusion de contenu à caractère sexuel (nvCPS)	Victime < 16a	Acc.										1	1	1
	Victime 16a - 18a	Acc.												1
	Victime majeure	Acc.											7	
	Sous-total											1	8	2
Diffusion contenu sex. but méchant/lucrat. (nvCPS)	Victime < 16a	Acc.											5	2
	Victime 16a - 18a	Acc.											3	1
	Victime majeure	Acc.											20	8
	Sous-total												28	11
Avortement sans permission de la femme	Non spécifié	Acc.		1		1								
	Sous-total			1		1								
Grooming (contact par ICT avec mineur < 16 ans)		Acc.				3	4	10	5	3	7	5	10	
		Tent.						1			1	1		
		Sous-total				3	4	11	5	3	8	6	10	
Grooming offline - sans ICT (nvCPS)	Victime < 16a	Acc.											3	2
	Sous-total												3	2
Grooming online - avec ICT (nvCPS)	Victime < 16a	Acc.											5	5
	Sous-total												5	5
Exploitation sexuelle mineurs-prostitution (nvCPS)	Incitation à la débauche/prostit. (nvCPS)	Acc.										2	5	4
	Sous-total											2	5	4
Images d'abus sexuels de mineurs (nvCPS)	Production/diffusion images abus sexuels (nvCPS)	Acc.											31	5
	Détention/acquisition images abus sexuels (nvCPS)	Acc.											19	9
	Accès à images abus sexuels de mineurs (nvCPS)	Acc.											2	3
	Sous-total												52	17
Abus de la prostitution - personne majeure (nvCPS)		Acc.											6	7
	Sous-total												6	7
Non-respect interdit. par délinquant sex. (nvCPS)		Acc.												1
	Sous-total													1
		Total	692	658	710	692	748	800	800	1.020	1.007	1.111	1.067	225



Infr. contre autres valeurs morales et sentiments

			2000	2013	2014	2015	2016	2017	2018	2019	2020	2021	2022	2023	
Harcèlement	Harcèlement par téléphone (OLD)	Acc.	45												
		Tent.	1												
		Acc.	97	1.108	1.109	1.000	1.050	987	987	1.076	1.190	1.062	1.141		269
		Sous-total	143	1.108	1.109	1.000	1.050	987	987	1.076	1.190	1.062	1.141		269
Violation de sépulture		Acc.	5	6	1	7	2	4	2	2	3	7	4	1	
		Sous-total	5	6	1	7	2	4	2	2	2	3	7	4	1
Violation du secret professionnel		Acc.	8	29	25	11	9	13	21	14	13	33	8	5	
		Sous-total	8	29	25	11	9	13	21	14	13	33	8	8	5
Atteinte à l'honneur	Calomnie et diffamation	Acc.	76	144	147	147	160	156	180	166	153	188	197	47	
		Tent.	1												
	Déclaration calomnieuse	Acc.	6	13	21	22	11	7	23	25	18	20	24	6	
		Tent.	1												
	Imputation calomnieuse	Acc.	19	35	18	25	17	27	26	20	10	21	8	5	
		Acc.	5	12	13	3	3	4	6	3	6	6	4		
	Divulgateur méchant	Tent.												1	
		Acc.	9	59	47	65	98	75	79	88	73	64	110	18	
Injures (Délit)	Acc.			4					2	2			2	1	
	Tent.	2													
Non spécifié	Acc.														
	Tent.	2													
		Sous-total	119	263	250	262	289	269	316	304	260	299	346	77	
Vie privée	Intrusion de nuit	Acc.	7	1	2	1		2	2		1	1	1	1	
		Tent.							1						
	Violation de domicile par un particulier	Acc.	48	137	118	126	166	160	166	164	136	120	134	37	
		Tent.	1	1		3	1	4	2	3	2		3		
	Violation du secret des lettres	Acc.	7	23	21	26	10	29	32	39	23	12	24	4	
		Tent.						3							
		Sous-total	63	162	141	156	177	198	203	206	162	133	162	42	
Libre exercice des cultes		Acc.					1								
		Sous-total					1								
Tapage nocturne		Acc.	20	571	428	322	364	505	527	615	766	598	524	99	
		Sous-total	20	571	428	322	364	505	527	615	766	598	524	99	
Abus d'informations issues d'un dossier pénal		Acc.			1	1	2		1		1			1	
		Sous-total			1	1	2		1		1			1	
Violation de communication par particulier		Acc.		6	5	2	10	5		4	8	7	4		

FPF/DGR/DR/BIPOL - Statistiques policières de criminalité (date de clôture: 22/09/2023)
 Les données pour les années 2001 jusqu'à 2012 ne sont plus publiées mais restent disponibles sur demande auprès du service BIPOL.
 Les données pour 2023 ne concernent que le 1er trimestre.



Infr. contre autres valeurs morales et sentiments

		2000	2013	2014	2015	2016	2017	2018	2019	2020	2021	2022	2023
	Sous-total		6	5	2	10	5		4	8	7	4	
Abus faiblesses de personnes	Acc.		5	2	5	7	9	12	9	10	4	8	1
	Sous-total		5	2	5	7	9	12	9	10	4	8	1
Vie privée mœurs: publication identité victime	Acc.				1	1			5	11	6	8	1
	Tent.								1				
	Sous-total				1	1			6	11	6	8	1
Cyberlokkking (leurre de mineur par ICT)	Acc.				11	4	6	2	1	6	6	14	
	Tent.											1	
	Sous-total				11	4	6	2	1	6	6	15	
Attirer ou utiliser mineur ou personne vulnérable	Acc.				2	3	4	3			2	1	
	Sous-total				2	3	4	3			2	1	
Occupation bien d'autrui (squatter)	Pénétrer / occuper / séjourner (bien non habité)	Acc.						15	22	25	21	37	11
		Tent.						1					
	Pénétrer / occuper / séjourner (bien habité)	Acc.								5	8	12	1
	Pas donner suite ordonnance d'évacuation/expulsion	Acc.									1		
	Sous-total						16	22	30	30	49	12	
	Total	358	2.150	1.962	1.778	1.918	1.999	2.091	2.262	2.460	2.187	2.270	508



Infr. relative au statut juridique de l'enfant

			2000	2013	2014	2015	2016	2017	2018	2019	2020	2021	2022	2023
Non-représentation d'enfants	Par les parents	Acc.	14	35	17	6	13	14	7	13	8	4	11	5
	Par une personne qui en a la charge	Acc.		7	3	2	1	1	1	1		2	1	
		Sous-total	14	42	20	8	14	15	8	14	8	6	12	5
Suppression d'un enfant		Acc.	2											
		Sous-total	2											
Non-déclaration de naissance		Acc.			1			2		1		2		
		Sous-total			1			2		1		2		
Informer services de secours de nouveau-né trouvé		Acc.						1						
		Sous-total						1						
		Total	16	42	21	8	14	18	8	15	8	8	12	5



Vol et extorsion

			2000	2013	2014	2015	2016	2017	2018	2019	2020	2021	2022	2023
Vol avec circ. aggr.	Avec violence	Acc.	1.676	1.280	1.074	802	684	610	535	514	323	378	402	103
		Tent.	260	147	133	101	109	106	89	83	50	66	64	13
	Sans violence	Acc.	13.181	9.490	8.329	7.673	5.897	5.142	4.816	4.736	2.814	2.814	3.227	837
		Tent.	3.956	3.332	2.982	2.786	2.015	2.307	1.911	1.860	1.366	1.243	1.324	417
Sous-total			19.073	14.249	12.518	11.362	8.705	8.165	7.351	7.193	4.553	4.501	5.017	1.370
Vol sans circ. aggr.	Avec violence	Acc.	825	596	556	519	565	497	404	394	262	270	322	79
		Tent.	73	47	38	38	46	40	39	42	27	18	34	9
	Sans violence, Vol à la tire	Acc.	1.890	4.143	3.371	2.462	2.115	1.928	2.008	2.015	951	783	1.194	252
		Tent.	16	24	26	14	10	25	28	15	13	9	7	
	Sans violence, Vol d'usage	Acc.	71	7	19	20	19	13	30	21	18	17	23	5
		Tent.							2	1	1			
	Sans violence, Vol domestique	Acc.	162	225	242	236	248	201	227	199	155	145	196	41
		Tent.		4	4	3	1	6	2	4	1	1	1	
	Sans violence	Inc.	2											
		Acc.	15.743	18.046	16.116	13.577	13.275	12.896	11.918	13.150	9.200	10.411	13.763	3.450
		Tent.	431	304	306	278	310	385	287	338	277	271	293	82
	Sous-total			19.213	23.396	20.678	17.147	16.589	15.991	14.945	16.179	10.905	11.925	15.833
Vol non spécifié	Acc.	2.550	91	91	110	80	76	76	79	51	54	90	10	
		Tent.	314		1	2		1						
	Sous-total	2.864	91	92	112	80	77	76	79	51	54	90	10	
Extorsion	Acc.	78	168	149	147	144	143	159	153	152	153	165	33	
		Tent.	16	63	43	39	60	44	96	116	72	63	134	32
	Sous-total	94	231	192	186	204	187	255	269	224	216	299	65	
Fabrication de fausses clefs	Acc.					1	1	1	1			1		
	Sous-total					1	1	1	1			1		
Maraudage	Acc.	3												
	Sous-total	3												
Total			41.247	37.967	33.480	28.807	25.579	24.421	22.628	23.721	15.733	16.697	21.239	5.363

FPF/DGR/DRI/BIPOL - Statistiques policières de criminalité (date de clôture: 22/09/2023)
 Les données pour les années 2001 jusqu'à 2012 ne sont plus publiées mais restent disponibles sur demande auprès du service BIPOL.
 Les données pour 2023 ne concernent que le 1er trimestre.



Fraude

			2000	2013	2014	2015	2016	2017	2018	2019	2020	2021	2022	2023
Blanchiment d'argent	Acc.		55	91	66	86	95	113	315	553	2.043	2.240	1.413	60
	Tent.		2	5	1		1	2	5	21	90	74	74	1
	Sous-total		57	96	67	86	96	115	320	574	2.133	2.314	1.487	61
Recel	Recel simple	Acc.	112	186	110	105	98	108	97	105	126	163	128	32
		Tent.			4		1	2	1			2		
	Recel qualifié	Acc.	50	19	11	4	7	3	3	1	4	2		
		Tent.	1											
	Non spécifié	Acc.	57	3	1	7	2	1		1	1	2	2	
		Tent.	3											
Sous-total		223	208	126	116	108	114	101	107	131	169	130	32	
Grivèlerie	Carburant / lubrifiant	Acc.	89	43	19	28	46	25	14	5	6	4	12	
		Acc.	71	61	53	60	53	87	49	100	49	39	103	17
	Boissons et aliments	Tent.							1					
		Acc.	214	207	202	192	158	171	198	142	132	138	156	27
	Voiture de location	Tent.				1								
		Acc.	41	12	9	8	15	18	13	10	4	11	9	4
	Logements	Acc.	14		1	1								
		Tent.	4											
	Non spécifié	Acc.												
		Tent.												
Sous-total		433	323	284	290	272	301	275	257	191	192	280	48	
Corruption privée	Acc.		1	3	1	1	1	2	2	3	5	2	1	
	Tent.				2			1		1				
	Sous-total		1	3	3	1	1	3	2	4	5	2	1	
Détournement et destruction frauduleuse	Cel frauduleux	Inc.	1											
		Acc.	222	214	182	192	180	211	216	169	201	218	262	57
	D'argent, de papiers, etc.	Acc.		6	4	4	4	10	5	6	2	2	2	1
		Tent.		1										
	De pièces judiciaires	Acc.			2	1								
		Acc.	6	7	17	10	11	4	4	10	4	8	7	2
	D'objets saisis	Acc.	1	3	2									
		Acc.		2	5	4	1	1		1		2		
	De biens mobiliers des époux	Acc.		2	5	4	1	1						
		Acc.		7	4	4	3	3	4	5	2	5	2	1
D'héritage	Acc.	108												
	Acc.													
Non spécifié	Acc.													
	Acc.													
Sous-total		338	240	216	215	199	229	229	191	209	235	273	61	



Fraude

			2000	2013	2014	2015	2016	2017	2018	2019	2020	2021	2022	2023	
Escoquerie	Fraude par internet	Acc.		381	463	611	630	679	774	1.103	1.578	1.499	1.230	210	
		Tent.		106	100	163	214	146	213	288	177	146	132	23	
	Escoquerie sans internet	Acc.	2	576	603	538	590	484	453	479	433	370	393	76	
		Tent.		92	114	89	90	106	98	139	99	71	63	10	
	Non spécifié	Acc.	574												
		Tent.	86												
Sous-total			662	1.155	1.280	1.401	1.524	1.415	1.538	2.009	2.287	2.086	1.818	319	
Tromperie	Marchandises vendues / travail fourni	Acc.	7	4	3	4	3	1	2	2	1	3	3		
		Tent.				1									
	Monnaies	Acc.			2		1								
		Tent.													
	Denrées alimentaires falsifiées	Acc.		1			1								
		Tent.													
Endossement frauduleux de factures	Acc.	6	1			1				1					
	Tent.														
Voyance	Acc.	1													
	Tent.														
Non spécifié	Acc.	1													
	Tent.														
Sous-total			15	6	5	5	6	1	2	3	1	3	3		
Abus de confiance et infr. apparentées	Abus de confiance	Acc.	627	436	461	392	438	444	457	464	418	373	387	85	
		Tent.	6	1	1		1	1		2	1		1		
	Abus des faiblesses	Acc.	64	15	12	24	23	25	27	46	56	20	36	7	
Sous-total			697	452	474	416	462	470	484	512	475	393	424	92	
Abus de biens sociaux	Par des sociétés	Acc.	1	3	2	2	1	8	5	11	3	5	13	2	
	Par des A.S.B.L.	Acc.					2		1						
	Non spécifié	Acc.		8	1	3	5	2	5	2	5	3			
	Autres	Acc.	1	2	4	4	2	1	4	3	1	3	8	1	
Sous-total			2	13	7	9	10	11	15	16	9	11	21	3	
Infr. liées à l'insolvabilité	Par le curateur	Acc.				1		1	1		2	1	3		
	Par des tiers	Acc.		18	16	31	43	27	17	39	21	54	73	13	
	Par le débiteur	Acc.	1	91	62	163	388	302	274	253	158	152	353	80	
	Non spécifié	Acc.	14	5	12	12	13	20	24	10	12	10	36	4	
Sous-total			15	114	90	207	444	350	316	302	193	217	465	97	
Insolvabilité frauduleuse	Acc.	1	3	3	6	3	4	2	2	2	4	3			
	Sous-total	1	3	3	6	3	4	2	2	2	4	3			
Chèques sans provision	Acc.	165	5	2	2	1									
	Tent.	8													
	Sous-total	173	5	2	2	1									



Fraude

		2000	2013	2014	2015	2016	2017	2018	2019	2020	2021	2022	2023
	Total	2.616	2.616	2.557	2.756	3.126	3.011	3.285	3.975	5.637	5.628	4.903	714



Dégradation de la propriété

			2000	2013	2014	2015	2016	2017	2018	2019	2020	2021	2022	2023
Incendie volontaire	Dans lieu habité (de jour)	Acc.	10	18	18	17	19	21	23	12	13	14	21	4
		Tent.	1	1		1	3	2	2	3	1	1	1	
	Dans lieu habité (de nuit)	Acc.	20	26	36	21	28	32	29	24	19	22	28	15
		Tent.	5	1	3		3	8	3	3	3	2	2	3
	Dans lieu habité (moment indéterminé)	Acc.	4	4		3	5	1	2					2
		Tent.	1	1		1	1				1		1	1
	Dans un autre lieu (de jour)	Acc.	33	30	26	33	31	29	36	30	28	38	31	8
		Tent.	2	1	1		3	5	2			1		
	Dans un autre lieu (de nuit)	Acc.	38	40	62	60	58	61	40	61	51	57	69	4
		Tent.	3	1		1	4	3	3	2	2	1		2
	Dans un autre lieu (moment indéterminé)	Acc.	11	8	5	6	10	2	6	3	4	1	5	2
		Tent.	4	2			1	4	1	2	1	2		1
	Non spécifié	Acc.	2	1	1		1		1					2
		Tent.	2											1
Sous-total			136	134	152	143	167	168	148	141	122	139	164	38
Destruction par explosion volontaire	Dans lieu habité (de jour)	Acc.	1		1							3	1	
		Tent.								1				
	Dans lieu habité (de nuit)	Acc.					1		1	4	9	9	20	8
		Tent.										1		
	Dans lieu habité (moment indéterminé)	Tent.	1										1	
		Acc.		1									1	
	Dans un autre lieu (de nuit)	Acc.		1	2				2	6	8	4	9	3
		Acc.										1		1
Non spécifié	Acc.											2		
	Acc.												2	
Sous-total			2	2	3		1		3	11	17	18	34	12
Incendie involontaire	Acc.		140	223	206	208	208	227	214	228	207	192	236	50
	Tent.					1								
	Sous-total		140	223	206	209	208	227	214	228	207	192	236	50
Destruction, dénaturation, dégradation	Avec circ. aggr.	Acc.	256	20	19	30	27	22	16	27	12	16	20	3
		Tent.	3				1							
	Destruction de biens agricoles	Acc.		3	4	4	3	1	2		3	2		
		Acc.	280				2	1	1	2	2	1	4	1
	Non spécifié	Tent.	21											
		Acc.												
Sous-total			560	23	23	34	32	25	19	29	17	19	24	4

FPF/DGR/DR/BIPOL - Statistiques policières de criminalité (date de clôture: 22/09/2023)
 Les données pour les années 2001 jusqu'à 2012 ne sont plus publiées mais restent disponibles sur demande auprès du service BIPOL.
 Les données pour 2023 ne concernent que le 1er trimestre.



Dégradation de la propriété

			2000	2013	2014	2015	2016	2017	2018	2019	2020	2021	2022	2023
Vandalisme	Sur véhicules	Acc.	2.572	3.078	2.852	2.591	2.441	2.472	2.407	2.535	1.844	2.052	2.158	444
		Tent.	6	1		1	1	5	1	2	1	3	1	
	Sur autres biens mobiliers	Acc.	809	481	475	440	455	492	469	501	456	497	483	137
		Tent.	5										1	
	Graffitis	Acc.	5	282	252	221	192	270	134	220	120	214	170	58
	Autres détériorations sur biens immobiliers	Acc.	954	2.297	2.182	1.992	2.038	2.130	1.807	1.831	1.612	1.739	2.020	467
		Tent.	5							1	1		1	
	Dégradation de clôture	Acc.	478	102	102	83	56	33	45	65	40	57	38	6
		Tent.	5											
	Sous-total			4.839	6.241	5.863	5.328	5.183	5.402	4.863	5.155	4.074	4.563	4.871
Intrusion dans une zone portuaire		Acc.						13	5	12	43	36	50	6
		Tent.								1	2	4	1	
	Sous-total						13	5	13	45	40	51	6	
Total			5.677	6.623	6.247	5.714	5.591	5.835	5.252	5.577	4.482	4.971	5.380	1.222



Infr. contre la Sécurité de l'Etat

			2000	2013	2014	2015	2016	2017	2018	2019	2020	2021	2022	2023	
Sûreté intérieure de l'Etat		Acc.		3	2	1	4	1				1			
		Tent.				1									
		Sous-total		3	2	2	4	1					1		
Sûreté extérieure de l'Etat		Acc.				2									
		Tent.							1						
		Sous-total				2			1						
Terrorisme	Groupe terroriste	Acc.		5	24	34	33	38	21	25	8	6	7	5	
		Tent.				6	2	1							
	Diffuser un message qui incite au terrorisme	Acc.				4	1	2	2	1	2	2	3	3	
		Sous-total		5	24	44	36	41	23	26	10	8	10	8	
Non spécifié		Acc.					2								
		Tent.				1									
		Sous-total				1	2								
Total				8	26	49	42	42	24	26	10	9	10	8	



Infr. contre la sécurité publique

			2000	2013	2014	2015	2016	2017	2018	2019	2020	2021	2022	2023	
Organisation criminelle	Acc.		4	25	45	34	31	29	47	36	63	267	92	23	
	Sous-total		4	25	45	34	31	29	47	36	63	267	92	23	
Association de malfaiteurs	Acc.		32	115	116	84	104	104	115	161	141	231	245	77	
	Tent.								1	1					
	Sous-total		32	115	116	84	104	104	116	162	141	231	245	77	
Evasion de prisonniers	Evasion simple	Acc.	6	22	9	9	5	14	8	15	15	14	17	2	
		Tent.	1		1				1						
	Evasion qualifiée	Acc.	2		1				1	2					
	Non-entrée de congé	Acc.		39	43	23	30	30	21	12	20	16	28	13	
	Non-respect surveillance électronique	Acc.		105	190	144	84	130	117	151	196	150	187	61	
	Non spécifié	Acc.	7	6	18	29	18	4	1	6	2	2	17	2	
	Sous-total		16	172	262	205	137	178	149	186	233	182	249	78	
Recel	Recel de criminel	Acc.	1	1			2	1		2	2				
	Sous-total		1	1			2	1		2	2				
Menaces	Menace d'attentat	Acc.	8	9	7	5	47	12	11	15	175	85	32	3	
		Tent.					2				1				
	Verbales	Inc.	1												
		Acc.	871	918	832	829	869	887	904	913	843	820	820	174	
	Ecrites	Acc.	82	223	243	277	312	322	325	329	365	346	354	94	
		Tent.						1							
	Par gestes, emblèmes	Acc.	302	550	524	466	530	551	540	600	625	594	575	136	
		Tent.										1	1		
	Alerte à la bombe	Acc.	15	21	24	53	56	45	28	59	39	30	63	21	
		Tent.	1			2				1			2		
Non spécifié	Acc.	140	7	3	6	1	4	3	10	6	5	11	1		
	Tent.	12													
	Sous-total		1.432	1.728	1.633	1.638	1.817	1.822	1.811	1.927	2.054	1.881	1.858	429	
	Total		1.485	2.041	2.056	1.961	2.091	2.134	2.123	2.313	2.493	2.561	2.444	607	



Infr. contre l'autorité publique

			2000	2013	2014	2015	2016	2017	2018	2019	2020	2021	2022	2023
Violence c/ personnes investies autorité publique	Acc.		16	16	8	9	8	13	20	8	8	6	6	1
	Sous-total		16	16	8	9	8	13	20	8	8	6	6	1
Rébellion	Rébellion armée	Acc.	12	24	29	24	39	29	21	29	49	36	33	5
		Tent.						2				1		
	Rébellion non armée	Acc.	145	354	377	337	369	306	327	314	371	321	302	78
		Acc.	37	7	9	3	5	6	3	2	3	5	1	2
	Non spécifié	Tent.	4											
	Sous-total		198	385	415	364	413	343	351	345	423	363	336	85
Outrages		Acc.	117	103	112	64	82	78	86	70	102	82	83	24
		Tent.	1											
		Sous-total	118	103	112	64	82	78	86	70	102	82	83	24
Refus de coopération (informatique et télécom)		Acc.		1	1			5	4	7	33	38	24	4
		Sous-total		1	1			5	4	7	33	38	24	4
Autres infractions	Bris de scellés	Acc.	29	79	67	65	57	52	33	56	37	34	20	6
		Tent.						1	1				1	1
	Entraves exercice fonction judiciaire	Acc.	2	2	2				2		3		1	
	Entraves exécution travaux publics	Acc.							2					
	Imprimés sans éditeur responsable	Acc.	3		1			1			1			
	Lois sur les inhumations	Acc.									1	1		
	Loteries, maisons de jeu et de prêts sur gages	Acc.	1						1					
Industrie, commerce et enchères publiques	Acc.	1			2									
	Sous-total		36	81	70	67	57	54	39	56	42	35	22	7
	Total		368	586	606	504	560	493	500	486	608	524	471	121



Infr. contre la foi publique

			2000	2013	2014	2015	2016	2017	2018	2019	2020	2021	2022	2023
Faux en écritures	Faux en écritures	Acc.	575	548	538	523	539	424	494	456	390	357	306	70
		Tent.	11	2	2	1	2	7	9	7	6		1	
	Usage de faux en écrit. et écrit. falsifiées	Acc.	123	151	134	157	195	126	137	130	96	139	176	22
		Tent.	3		1	1		5	4	3		3		
	Sous-total			712	701	675	682	736	562	644	596	492	499	483
Usurpation	Immixtion dans fonctions publiques	Acc.	1						1	1			2	
	De fonctions	Acc.	13	29	15	36	32	18	30	24	25	20	26	5
	De titres	Acc.		5	1	6	2		1	1	3	3	2	2
	De costumes, de décorations, etc.	Acc.		1		1					1		1	
	De nom	Acc.	137	271	349	397	520	505	481	476	423	555	717	115
		Tent.	1											1
	Non spécifié	Acc.	10	4		2	1	1	1	2	1	1	3	
	Tent.	2												
Sous-total			164	310	365	442	555	524	514	504	453	579	752	122
Contrefaçon / falsification	Contrefaçon	Acc.	128	38	45	22	37	29	30	27	37	31	32	8
	Falsification	Acc.	28	54	135	23	15	22	17	20	18	24	23	10
		Tent.	1											
	Non spécifié	Acc.	4	1		2	1	1	3		1		1	
		Tent.	1											
Sous-total			162	93	180	47	53	52	50	47	56	55	56	18
Fausses monnaies	Emission	Acc.	187	175	163	194	147	111	143	106	59	70	41	9
		Tent.	12	6	10	10	9	15	14	4	5	3	5	
	Non spécifié	Acc.	38			1			1	2	2	1		
		Tent.	1											
	Autres	Acc.	116	20	17	25	18	9	24	17	32	25	10	
	Tent.	3					1	1	2					
Sous-total			357	201	190	230	174	136	183	131	98	99	56	9
Faux en justice	Faux témoignage	Acc.				2	2	1	2	1			1	1
	Fausses déclarations	Acc.	10	31	24	34	35	31	53	114	98	79	27	9
		Tent.							1	3	1	11	2	
	Faux serment	Acc.	1	4	2		4	1	1	1	2			1
	Falsification d'enregistrement	Acc.	1			1		1	3			2		
Sous-total			12	35	26	37	41	34	60	119	101	92	30	11
Total			1.407	1.340	1.436	1.438	1.559	1.308	1.451	1.397	1.200	1.324	1.377	252





ANTWERPEN

Infraction Code pénal

Infr. contre la famille

		2000	2013	2014	2015	2016	2017	2018	2019	2020	2021	2022	2023
Bigamie	Acc.	1	2	1	4	2		1		2	1	1	
	Sous-total	1	2	1	4	2		1		2	1	1	
Abandon de famille	Acc.	35	27	26	16	18	14	15	9	17	11	19	4
	Sous-total	35	27	26	16	18	14	15	9	17	11	19	4
Refus du droit aux relations personnelles	Inc.	1											
	Acc.	344	443	483	461	511	494	382	416	492	417	511	104
	Tent.								1				
	Sous-total	345	443	483	461	511	494	382	417	492	417	511	104
Non-acquittement pension alimentaire	Acc.	80	37	44	48	26	19	32	17	16	16	28	4
	Tent.	2											
	Sous-total	82	37	44	48	26	19	32	17	16	16	28	4
Mariage forcé	Acc.			1	4	2	1	3	2	1	1		
	Tent.		1					2		1			
	Sous-total		1	1	4	2	1	5	2	2	1		
Non spécifié	Acc.	11	1		1								
	Tent.	3											
	Sous-total	14	1		1								
Total		477	511	555	534	559	528	435	445	529	446	559	112



Criminalité informatique

		2000	2013	2014	2015	2016	2017	2018	2019	2020	2021	2022	2023
Hacking	Acc.		116	111	141	201	295	285	328	340	284	300	60
	Tent.		10	3	6	1	8	10	11	16	14	4	
	Sous-total		126	114	147	202	303	295	339	356	298	304	60
Faux en informatique	Acc.		28	24	49	41	115	142	80	85	73	132	35
	Tent.		1	1		1		2	1	2	1		1
	Sous-total		29	25	49	42	115	144	81	87	74	132	36
Fraude informatique	Acc.	1	1.045	858	1.080	1.272	1.619	1.825	2.847	2.448	2.751	4.059	1.026
	Tent.		75	77	57	111	71	95	130	80	52	53	19
	Sous-total	1	1.120	935	1.137	1.383	1.690	1.920	2.977	2.528	2.803	4.112	1.045
Sabotage	Acc.		39	7	11	6	9	26	15	21	26	8	1
	Tent.		2	2					1				
	Sous-total		41	9	11	6	9	26	16	21	26	8	1
Total		1	1.316	1.083	1.344	1.633	2.117	2.385	3.413	2.992	3.201	4.556	1.142



Exercice illégal de l'autorité publique

		2000	2013	2014	2015	2016	2017	2018	2019	2020	2021	2022	2023
Usurpation de pouvoir	Acc.	1				1				1		1	
	Sous-total	1				1				1		1	
Concussion	Acc.	2	1		2						1		
	Sous-total	2	1		2						1		
Corruption publique	Acc.	2	3	4	1	2	2	2	1	3	6	3	
	Tent.	4	1	1		1	1	1		2	1	1	
	Sous-total	6	4	5	1	3	3	3	1	5	7	4	
Détention par fonctionnaire public	Acc.	2	3	6	3	3	1		3	2	3	2	2
	Tent.		1										
	Sous-total	2	4	6	3	3	1		3	2	3	2	2
Violation de domicile par fonctionnaire public	Acc.	2	2	1	1			2	2	1	1		
	Sous-total	2	2	1	1			2	2	1	1		
Actes arbitraires	Acc.	3	15	20	16	17	22	6	13	10	11	13	2
	Tent.			1									
	Sous-total	3	15	21	16	17	22	6	13	10	11	13	2
Prise d'intérêt	Acc.		2	1			2		1		1		
	Sous-total		2	1			2		1		1		
Abus de l'autorité	Acc.	4	8	8	5	6		2	2	1	4	1	1
	Sous-total	4	8	8	5	6		2	2	1	4	1	1
Actes de l'état civil	Acc.	10											
	Sous-total	10											
Ministres des cultes	Acc.			1									
	Sous-total			1									
Violation de communication par fonctionnaire	Acc.									1		1	
	Sous-total									1		1	
Total		30	36	43	28	30	28	13	22	21	28	22	5



Marchand de sommeil

		2000	2013	2014	2015	2016	2017	2018	2019	2020	2021	2022	2023
Sans circ. aggr.	Acc.		47	28	27	30	36	24	30	15	15	16	2
	Sous-total		47	28	27	30	36	24	30	15	15	16	2
Avec circ. aggr.	Acc.		3	1	4		1	1	1	1	5	6	1
	Sous-total		3	1	4		1	1	1	1	5	6	1
	Total		50	29	31	30	37	25	31	16	20	22	3

Exploitation de la mendicité

		2000	2013	2014	2015	2016	2017	2018	2019	2020	2021	2022	2023
Incitation à la mendicité	Acc.				2	1		1	1				
	Sous-total				2	1		1	1				
Exploitation de la mendicité d'autrui	Acc.								1				
	Sous-total								1				
Non spécifié	Acc.									1			
	Sous-total									1			
	Total				2	1		1	2	1			



Traite des êtres humains

		2000	2013	2014	2015	2016	2017	2018	2019	2020	2021	2022	2023
Exploitation de la mendicité	Acc.			3	1	1		1				1	
	Sous-total			3	1	1		1				1	
Exploitation sexuelle	Acc.	1	16	27	30	41	39	52	49	44	22	23	9
	Tent.		1	1		2		1	1	2		1	
	Sous-total	1	17	28	30	43	39	53	50	46	22	24	9
Exploitation économique	Acc.		5	8	7	10	4	7	6	3	12	18	5
	Tent.						1				1		
	Sous-total		5	8	7	10	5	7	6	3	13	18	5
Crimes et délits forcés	Acc.			1		2	1	2	1		1		
	Sous-total			1		2	1	2	1		1		
Production ou diffusion de pornographie infantine	Acc.			1	2	2	2	2		2			
	Sous-total			1	2	2	2	2		2			
Total		1	22	41	40	58	47	65	57	51	36	43	14

Provocation crime ou délits

		2000	2013	2014	2015	2016	2017	2018	2019	2020	2021	2022	2023
Provocation délits	Acc.										1		
	Sous-total										1		
Provocation crime	Acc.											3	1
	Sous-total											3	1
Total											1	3	1

Autres infractions Code pénal

		2000	2013	2014	2015	2016	2017	2018	2019	2020	2021	2022	2023
	Acc.		18	17	15	20	27	6	27	5	4	7	1
	Sous-total		18	17	15	20	27	6	27	5	4	7	1
Total			18	17	15	20	27	6	27	5	4	7	1



Contravention Code pénal

		2000	2013	2014	2015	2016	2017	2018	2019	2020	2021	2022	2023
Injures (Contravention)	Acc.	50											
	Sous-total	50											
Destruction d'animaux (Contravention)	Acc.	1											
	Sous-total	1											
Dissimulation visage dans lieu public	Acc.		6	4	1	3	5	6	2	2		8	2
	Sous-total		6	4	1	3	5	6	2	2		8	2
Autres contraventions CP	Acc.	241	33	3	2	1	1	1	6	3	5	3	
	Tent.	3											
	Sous-total	244	33	3	2	1	1	1	6	3	5	3	
	Total	295	39	7	3	4	6	7	8	5	5	11	2

STATISTIQUES POLICIERES DE CRIMINALITE

LIEU DE PERPETRATION: ZONE DE POLICE

ANTWERPEN

***ANNEXE II: DETAIL PAR CATEGORIE DE DELIT
LOIS SPECIALES***



ANTWERPEN

Infraction Lois spéciales

Drogues			2000	2013	2014	2015	2016	2017	2018	2019	2020	2021	2022	2023
Détention		Acc.	1.330	2.609	2.965	2.098	2.284	2.316	2.560	2.949	2.964	2.470	2.554	639
		Tent.	6	2					1		1			
		Sous-total	1.336	2.611	2.965	2.098	2.284	2.316	2.561	2.949	2.965	2.470	2.554	639
Usage	Usage en groupe	Acc.	81											
		Tent.	2											
	Usage individuel	Acc.	368											
		Tent.	1											
	Faciliter l'usage	Inc.	1											
	Incitation à l'usage	Acc.	10	49	53	33	39	35	34	47	37	25	29	8
		Tent.	12	20	18	20	13	24	16	32	21	31	16	5
Désordre, scandale ou danger dans un espace public	Acc.			1			1							
	Tent.				17	39	66	78	82	118	83	72	19	
Non spécifié	Acc.	8												
	Sous-total	483	69	72	70	91	126	128	161	176	139	117	32	
Importation et exportation		Acc.	835	297	400	370	328	457	353	350	385	210	118	31
		Tent.	2	10	7	4	4	3	1	2	8	5	8	2
		Sous-total	837	307	407	374	332	460	354	352	393	215	126	33
Fabrication		Acc.	21	75	74	122	97	66	71	80	61	52	43	7
		Tent.		1	1	1	1							
		Sous-total	21	76	75	123	98	66	71	80	61	52	43	7
Commerce		Acc.	319	664	740	643	648	670	700	761	864	975	984	286
		Tent.	6	1	1	1	1	1			1			
		Sous-total	325	665	741	644	649	671	700	761	865	975	984	286
Autres		Acc.	50	34	29	42	32	39	41	48	82	91	143	31
		Tent.		1					2		1			
		Sous-total	50	35	29	42	32	39	43	48	83	91	143	31
	Total	3.052	3.763	4.289	3.351	3.486	3.678	3.857	4.351	4.543	3.942	3.967	1.028	

FPF/DGR/DR1/BIPOL - Statistiques policières de criminalité (date de clôture: 22/09/2023)
 Les données pour les années 2001 jusqu'à 2012 ne sont plus publiées mais restent disponibles sur demande auprès du service BIPOL.
 Les données pour 2023 ne concernent que le 1er trimestre.



Législation sur les étrangers			2000	2013	2014	2015	2016	2017	2018	2019	2020	2021	2022	2023
Transmigration illégale	Mariages simulés/blancs sans récompense/contrainte	Acc.	6	448	351	223	235	248	177	168	127	123	118	26
		Tent.			2	2	3	13	10	9	4	3	1	
	Cohab. légale de complais. sans récompense/contr.	Acc.		3	43	171	233	159	98	84	60	81	47	25
		Tent.					3	3	3	2		1	1	
	Accès au territoire	Acc.	250	538	430	312	399	427	426	345	353	306	320	92
		Tent.	5	4	2									
	Séjour	Acc.	586	3.470	2.977	2.371	2.345	2.751	2.772	2.747	1.974	2.084	2.300	582
		Tent.	1	4										
	Éloignement	Acc.	5	20	11	7	12	8	5	8	4	5	3	2
		Tent.		1										
Pas de port de documents d'identité ou de voyage	Acc.		16	18	24	9	7	10	15	11	6	6	2	
	Tent.													
Inscription au registre des étrangers	Acc.	11	289	31	10	10	6	2	2	2	3	3		
Reconnaissance fraudul. sans récompense/contrainte	Acc.				1	4	15	51	93	77	75	37	8	
	Sous-total	864	4.793	3.865	3.121	3.253	3.637	3.554	3.473	2.612	2.687	2.836	737	
Mariages simulés/blancs avec récompense/contrainte	Se faire rétribuer	Acc.	1	6	5	1	2							
		Tent.								1				
	Recours à la contrainte	Acc.		3	1	1				1	1	1		
		Tent.											1	
	Sous-total	1	9	6	2	2			2	1	1	1		
Cohab. légale de complais. avec récompense/contr.	Se faire rétribuer	Acc.						1						
	Sous-total							1						
Trafic d'êtres humains		Acc.		27	12	25	16	15	33	38	17	23	8	6
		Tent.		2			1	1	3					
	Sous-total		29	12	25	17	16	36	38	17	23	8	6	
Traite d'êtres humains		Acc.	49											
	Sous-total	49												
Aide au séjour illégal		Acc.		19	16	23	28	20	11	16	32	45	33	6
		Tent.					1	1					1	
	Sous-total		19	16	23	29	21	11	16	32	45	34	6	
Non spécifié		Acc.	142	1	3			2			6	4	3	
		Tent.	10											
	Sous-total	152	1	3			2			6	4	3		
Autres		Acc.	11	5	12	7	13	1	6	5	4	6	9	
		Tent.			1									
	Sous-total	11	5	13	7	13	1	6	5	4	6	9		
	Total	1.077	4.856	3.915	3.178	3.314	3.678	3.607	3.534	2.672	2.766	2.891	749	



Environnement			2000	2013	2014	2015	2016	2017	2018	2019	2020	2021	2022	2023
Déchets	Transport de déchets	Acc.		35	25	20	17	23	24	18	6	2	16	7
	Déchets par professionnel	Acc.		19	19	23	19	25	14	19	29	21	20	13
	Déchets par particulier	Acc.		551	208	150	113	103	78	64	76	40	76	44
	Déchets par personne indéterminée	Acc.	226											
	Déchets: permis/autorisation	Acc.		2	3	5	4	3	1	6	6	8	1	
	Déchets: infractions fiscales	Acc.	3										1	
	Non spécifié	Acc.	12											
	Sous-total		241	607	255	198	153	154	117	107	117	71	114	64
Feux d'artifice		Acc.		2	5	1					1	5	6	1
	Sous-total			2	5	1					1	5	6	1
Autres que déchets	Urbanisme	Acc.	16	691	116	99	146	173	167	90	43	56	65	
	Permis d'environnement	Acc.		24	18	35	13	12	18	25	21	20	21	5
	Bruit	Acc.	21	41	45	35	29	24	29	11	4	9	7	2
	Pollution de l'eau	Acc.	14	7	8	1	9	5	4	7	4	1	8	
	Pollution de l'air	Acc.	17	7	3	1	18	5	6	3		3	1	1
	Pollution du sol	Acc.		1	3	5	1	2	1	4	2	5	1	
	Non spécifié	Acc.					2		1			1	2	3
	Autres nuisances en matière d'environnement	Acc.	48	3	12	8	13	12	26	22	16	6	32	3
	Tent.	1												
	Sous-total		117	774	205	184	231	233	252	162	90	101	137	14
Biodiversité / Faune et flore	Commerce et détention: législation CITES	Acc.		4	6	4	3	4	2		3	1	2	1
	Bien-être animal	Acc.	40	57	90	57	71	92	81	104	79	64	92	18
		Tent.						1	2			2	1	
	Protection de la nature	Acc.	2	2	5	5	5	6	1	6	1	5	3	1
	Permis / autorisation animaux	Acc.	2	3	7	4	3	9	4	2	9	7	1	2
	Destruction d'animaux	Acc.		1	4	2	2	3	3	3	2	4	2	
	Tent.			1	2		1	2	1					
	Sous-total		44	67	113	74	84	116	95	116	94	83	101	22
Non spécifié		Acc.	23											
		Tent.	2											
	Sous-total		25											
	Total		427	1.450	578	457	468	503	464	385	302	260	358	101

FPF/DGR/DRI/BIPOL - Statistiques policières de criminalité (date de clôture: 22/09/2023)
 Les données pour les années 2001 jusqu'à 2012 ne sont plus publiées mais restent disponibles sur demande auprès du service BIPOL.
 Les données pour 2023 ne concernent que le 1er trimestre.



Armes et explosifs			2000	2013	2014	2015	2016	2017	2018	2019	2020	2021	2022	2023
Détention illégale	Arme à feu	Acc.		80	61	63	55	38	44	63	60	57	50	13
	Arme blanche ou non à feu	Acc.		220	222	207	206	194	235	286	235	195	195	46
		Tent.								1				
	Munition	Acc.		17	13	9	9	7	11	15	21	15	11	6
	Pièces/accessoires	Acc.		3	1	1	5	1	3	4	3		2	
	Non spécifié	Acc.	185	4	3	3	1	1	1	4	3	4	1	
		Tent.	1											
	Sous-total		186	324	300	283	276	241	294	373	322	271	259	65
Port / transport illégal	Arme à feu	Acc.		55	44	37	33	26	30	31	37	28	27	10
	Arme blanche ou non à feu	Acc.		328	365	393	344	327	348	384	380	345	408	87
	Munition	Acc.			1	1	3	1			3	1	3	1
	Pièces/accessoires	Acc.			2	1			1					
	Non spécifié	Acc.	245			2	1	1		3	1	2		
		Tent.	2											
	Sous-total		247	383	412	434	381	355	379	418	421	376	438	98
Commerce illégal	Arme à feu	Acc.	3	4	2	2	2	4	6	3	6	6	9	2
		Tent.							1					
	Arme blanche ou non à feu	Acc.		2	2	5	3	1	3	2	2	3		
	Non spécifié	Acc.	10				2	2				1		
	Sous-total		13	6	4	7	7	7	10	5	8	10	9	2
Fabrication / réparation illégale	Arme à feu	Acc.						1	1	1	1	1	1	
	Arme blanche ou non à feu	Acc.			2			1				1		
	Non spécifié	Acc.										1		
		Sous-total			2			2	1	1	1	3	1	
Explosifs		Acc.	8		2	1			1	2	2	9	4	3
		Sous-total	8		2	1			1	2	2	9	4	3
Enseignement collectif		Acc.		2		1						1	1	
		Sous-total		2		1						1	1	
Autre	Documents	Acc.		6	1	1	3	3		1			2	
	Numéro de série	Acc.						1		1	4			
	Vente à un mineur d'arme à feu	Acc.		1	1								1	
	Vente par correspondance/internet d'arme à feu	Acc.										1	1	
	Vente par correspondance/internet d'autre arme	Acc.												2
	Mesures de sécurité	Acc.						1	1		1	1		
	Stockage	Acc.		2				1		1	1	2	1	
	Défaut signalement vol ou perte	Acc.		1	1		1		1	1			1	
	Import / export / transit à un usage militaire	Acc.				3		4	1		1	5		1
		Tent.				1								
	Non spécifié	Acc.	45	7	4	1								
		Tent.	1											
		Sous-total		46	17	7	6	4	10	3	4	7	9	6
	Total		500	732	727	732	668	615	688	803	761	679	718	171

FPF/DGR/DR1/BIPOL - Statistiques policières de criminalité (date de clôture: 22/09/2023)
 Les données pour les années 2001 jusqu'à 2012 ne sont plus publiées mais restent disponibles sur demande auprès du service BIPOL.
 Les données pour 2023 ne concernent que le 1er trimestre.



Protection de la personne			2000	2013	2014	2015	2016	2017	2018	2019	2020	2021	2022	2023
Discrimination	Racisme et xénophobie	Acc.	32	46	87	75	106	64	93	114	128	108	106	23
		Tent.	1											
	Fondée sur son orientation sexuelle (homophobie)	Acc.		8	15	10	16	19	18	21	13	24	16	1
	Fondée sur le sexe (sexisme)	Acc.				2	5	10	9	8	2	3	5	1
	Fondée sur le handicap	Acc.							1					
	Fondée sur conviction religieuse ou philosophique	Acc.						1	5	8	5	9	4	1
	Non spécifié	Acc.	2	1	1		1		1					
	Autre discrimination	Acc.		4	11	12	11	9	7	8	6	15	6	
		Sous-total	35	59	114	99	139	103	134	159	154	159	137	26
Négationnisme et révisionnisme	Négationnisme	Acc.							1	1	1		2	
	Révisionnisme	Acc.		1		1		1			2		3	
	Non spécifié	Acc.					1							
		Sous-total		1		1	1	1	1	1	3		5	
Délit de presse		Acc.			1									
		Sous-total			1									
Droits d'auteur		Acc.	77	7	8	3	6	2	3	1	4	2	3	1
		Sous-total	77	7	8	3	6	2	3	1	4	2	3	1
Protection de la vie privée		Acc.	96	41	34	40	46	56	38	28	25	15	10	1
		Tent.	4											
		Sous-total	100	41	34	40	46	56	38	28	25	15	10	1
Caméras de surveillance		Acc.		11	19	23	41	46	35	18	25	86	112	25
		Sous-total		11	19	23	41	46	35	18	25	86	112	25
Droit à l'image		Acc.		4	15	8	33	57	65	67	102	107	162	45
		Tent.										1	1	
		Sous-total		4	15	8	33	57	65	67	102	108	163	45
Interdiction temporaire de résidence		Acc.		1		1		4	2	5	15	19	29	10
		Sous-total		1		1		4	2	5	15	19	29	10
Non spécifié		Acc.					1	2						
		Sous-total					1	2						
Autres		Acc.	18		1		1		2	1	2	2	3	
		Tent.	1											
		Sous-total	19		1		1		2	1	2	2	3	
		Total	231	124	192	175	268	271	280	280	330	391	462	108



ANTWERPEN

Infraction Lois spéciales

Hormones et dopage

		2000	2013	2014	2015	2016	2017	2018	2019	2020	2021	2022	2023
Détention	Acc.		25	28	28	33	30	23	36	19	18	18	1
	Sous-total		25	28	28	33	30	23	36	19	18	18	1
Usage	Acc.	4	1	2	3	2				2			
	Sous-total	4	1	2	3	2				2			
Fabrication et distribution	Acc.		4	4	9	3	1	3	1	1	2	2	
	Sous-total		4	4	9	3	1	3	1	1	2	2	
Non spécifié	Acc.		4	1		1			1				
	Sous-total		4	1		1			1				
	Total	4	34	35	40	39	31	26	38	22	20	20	1

Loi du football

		2000	2013	2014	2015	2016	2017	2018	2019	2020	2021	2022	2023
Jet d'objets	Acc.							2	16	2	27	45	7
	Sous-total							2	16	2	27	45	7
Pénétrer irrégulièrement le stade ou son périmètre	Acc.							3	13	1	2	6	5
	Sous-total							3	13	1	2	6	5
Pénétration zones du stade inaccessibles au public	Acc.							5	8	9	48	35	9
	Sous-total							5	8	9	48	35	9
Non-respect des injonctions données	Acc.							1	5	2	1	4	2
	Sous-total							1	5	2	1	4	2
Inciter à la haine ou à l'empotement	Acc.							5	12	2	29	30	7
	Sous-total							5	12	2	29	30	7
Objets pyrotechniques dans le stade ou périmètre	Acc.							21	19	17	32	16	4
	Tent.							2					
	Sous-total							23	19	17	32	16	4
Utiliser objets pyrotechniques territoire royaume	Acc.							2	5	5	1	2	
	Sous-total							2	5	5	1	2	
Vente irrégulière de tickets	Acc.	1	36	41	74	104	55	123	14	1			1
	Tent.						4	9					
	Sous-total	1	36	41	74	104	59	132	14	1			1
	Total	1	36	41	74	104	59	173	92	39	140	138	35



Sécurité privée

		2000	2013	2014	2015	2016	2017	2018	2019	2020	2021	2022	2023
Entreprises de gardiennage / de sécurité	Acc.	62	20	26	29	50	20	26	43	3	12	10	4
	Sous-total	62	20	26	29	50	20	26	43	3	12	10	4
Déetective privé	Acc.		1	1									
	Sous-total		1	1									
Milices privées	Acc.							2			3	2	
	Tent.		1										
	Sous-total		1					2			3	2	
Mercenaires	Acc.		1	1		1							
	Sous-total		1	1		1							
Non spécifié	Acc.	1											1
	Sous-total	1											1
	Total	63	23	28	29	51	20	28	43	3	15	12	5

Protection de la jeunesse

		2000	2013	2014	2015	2016	2017	2018	2019	2020	2021	2022	2023
Législation sur l'obligation scolaire	Acc.	27	78	85	62	81	76	71	71	50	61	75	38
	Sous-total	27	78	85	62	81	76	71	71	50	61	75	38
Législation sur les dancings	Acc.	2											
	Sous-total	2											
Législation sur la protection de la jeunesse	Acc.	63	395	370	396	364	418	445	462	411	392	395	78
	Tent.						2			1			
	Sous-total	63	395	370	396	364	420	445	462	412	392	395	78
Non spécifié	Acc.	2	1	4	3	2		3	1	2	1		1
	Sous-total	2	1	4	3	2		3	1	2	1		1
	Total	94	474	459	461	447	496	519	534	464	454	470	117



Code pénal social

		2000	2013	2014	2015	2016	2017	2018	2019	2020	2021	2022	2023
Harcèlement au travail	Acc.		13	18	12	20	18	24	19	12	12	23	2
	Sous-total		13	18	12	20	18	24	19	12	12	23	2
Violence au travail	Acc.		2		1	1		1				1	
	Sous-total		2		1	1		1				1	
Mise en danger du travailleur	Acc.		1	2	1	1	1			2	1	2	
	Sous-total		1	2	1	1	1			2	1	2	
Age d'admission au travail	Acc.			1		1				4	1	1	
	Sous-total			1		1				4	1	1	
Temps de travail	Acc.			3	2			3	1	2	5	5	1
	Sous-total			3	2			3	1	2	5	5	1
Rémunération et autres avantages patrimoniaux	Acc.		3		1		2	1	3		2	2	
	Sous-total		3		1		2	1	3		2	2	
Travail illégal	Acc.	38	16	20	7	8	8	10	8	12	7	9	3
	Sous-total	38	16	20	7	8	8	10	8	12	7	9	3
Fraude sociale aux cotisations (travail au noir)	Acc.		76	107	104	115	70	100	115	139	90	114	21
	Sous-total		76	107	104	115	70	100	115	139	90	114	21
Documents sociaux	Acc.		2	3	3	3	2	1	2		3	1	
	Sous-total		2	3	3	3	2	1	2		3	1	
Relations collectives de travail	Acc.	3											
	Sous-total	3											
Surveillance et contrôle	Acc.							1		1			
	Sous-total							1		1			
Sécurité sociale	Acc.	6			1	3	6	1	1	1		1	
	Sous-total	6			1	3	6	1	1	1		1	
Infr. contre foi publique en droit pénal social	Acc.		16	11	14	22	27	15	14	14	17	16	2
	Tent.											1	
Sous-total			16	11	14	22	27	15	14	14	17	17	2
Escroquerie en droit pénal social	Acc.		8	25	34	38	41	53	38	34	34	24	5
	Tent.				1				1				
Sous-total			8	25	35	38	41	53	39	34	34	24	5
Autres	Acc.		9	3	2	23	32	43	36	35	54	29	5
	Sous-total		9	3	2	23	32	43	36	35	54	29	5
Total		47	146	193	183	235	207	253	238	256	226	229	39



Ivresse et alcool

		2000	2013	2014	2015	2016	2017	2018	2019	2020	2021	2022	2023
Ivresse publique	Acc.	394	2.517	2.444	2.308	2.401	2.303	2.270	2.336	1.986	1.711	2.103	443
	Tent.							1		1			
	Sous-total	394	2.517	2.444	2.308	2.401	2.303	2.271	2.336	1.987	1.711	2.103	443
Heure de fermeture d'établiss. hôteliers	Acc.							3	1	1			
	Sous-total							3	1	1			
Distillerie clandestine	Acc.					1							
	Sous-total					1							
Servir de l'alcool à une personne ivre	Acc.		2	1		1		2	3	1			
	Sous-total		2	1		1		2	3	1			
Législation relative aux débits de boissons	Acc.										2	1	
	Sous-total										2	1	
Non spécifié	Acc.									1			
	Sous-total									1			
Autres	Acc.	10											
	Sous-total	10											
	Total	404	2.519	2.445	2.308	2.403	2.303	2.276	2.340	1.990	1.713	2.104	443

Législation sur les élections

		2000	2013	2014	2015	2016	2017	2018	2019	2020	2021	2022	2023
	Acc.	3		4					1				
	Sous-total	3		4					1				
	Total	3		4					1				

Registre de population

		2000	2013	2014	2015	2016	2017	2018	2019	2020	2021	2022	2023
	Acc.	476	638	78	53	36	43	18	34	26	29	14	10
	Tent.	8									1		
	Sous-total	484	638	78	53	36	43	18	34	26	30	14	10
	Total	484	638	78	53	36	43	18	34	26	30	14	10



Carte d'identité

		2000	2013	2014	2015	2016	2017	2018	2019	2020	2021	2022	2023
Pas en possession	Acc.	72	226	95	65	57	61	64	62	88	57	30	4
	Tent.	1				1							
	Sous-total	73	226	95	65	58	61	64	62	88	57	30	4
Refus de présentation	Acc.	18	20	16	11	9	12	10	11	14	13	8	1
	Sous-total	18	20	16	11	9	12	10	11	14	13	8	1
Endommagée	Acc.	3	33	24	16	13	5	4	2	1	2	3	
	Sous-total	3	33	24	16	13	5	4	2	1	2	3	
Photo	Acc.	1											
	Sous-total	1											
Non spécifié	Acc.	1	62	56	38	26	2	1	3	8	7	28	8
	Sous-total	1	62	56	38	26	2	1	3	8	7	28	8
Autres	Acc.	8	15	10	5	5	6	6	6	1		3	
	Sous-total	8	15	10	5	5	6	6	6	1		3	
Total		104	356	201	135	111	86	85	84	112	79	72	13



Santé publique

		2000	2013	2014	2015	2016	2017	2018	2019	2020	2021	2022	2023
Art de guérir, art infirmier, etc.	Acc.		2	1	2	4	3	2	10	14	11	14	4
	Sous-total		2	1	2	4	3	2	10	14	11	14	4
Politique de la santé	Acc.			3			2	1		15	1	1	
	Sous-total			3			2	1		15	1	1	
Publicité illicite en matière de tabac	Acc.			1		1							
	Sous-total			1		1							
Interdiction de fumer	Acc.	7	86	98	70	54	39	66	54	31	30	30	15
	Sous-total	7	86	98	70	54	39	66	54	31	30	30	15
Vaccination obligatoire	Acc.	2	1	2									
	Tent.	3											
	Sous-total	5	1	2									
Prophylaxie des maladies vénériennes	Acc.											1	
	Sous-total											1	
Législation médicaments	Acc.	5	3	1	5	11	1	3	7	6	25	17	
	Sous-total	5	3	1	5	11	1	3	7	6	25	17	
Vente de tabac	Acc.									1	3		
	Sous-total									1	3		
Denrées alimentaires	Acc.	2	14	16	8	9	8	7	3	12	15	23	
	Sous-total	2	14	16	8	9	8	7	3	12	15	23	
Infractions interruption volontaire de grossesse	Acc.										1		
	Sous-total										1		
Refus ou négligence respect mesures	Acc.									7.574	3.745	109	
	Sous-total									7.574	3.745	109	
Non spécifié	Acc.			2	4	1	1	4	1	24			
	Sous-total			2	4	1	1	4	1	24			
Autres	Acc.	13	31	29	23	22	12	3	2	1.225	52	22	1
	Sous-total	13	31	29	23	22	12	3	2	1.225	52	22	1
	Total	32	137	153	112	102	66	86	77	8.902	3.883	217	20



Travail

		2000	2013	2014	2015	2016	2017	2018	2019	2020	2021	2022	2023
Règlement général protection du travail	Acc.	7	2	6	1	5	5	1	2		1	7	4
	Sous-total	7	2	6	1	5	5	1	2		1	7	4
Commerce ambulant	Acc.	85	14	12	12	6	8	35	26	27	56	40	9
	Tent.	3											
	Sous-total	88	14	12	12	6	8	35	26	27	56	40	9
Protection professions libérales et intellec.	Acc.		13	32	1	1	1	1	2			2	
	Sous-total		13	32	1	1	1	1	2			2	
Rémunération profession réglementée	Acc.	3											
	Sous-total	3											
Infractions mesure interdiction professionnelle	Acc.		9	20	21	25	27	22	21	17	16	23	4
	Sous-total		9	20	21	25	27	22	21	17	16	23	4
Marine marchande / travail portuaire	Acc.	4											
	Sous-total	4											
Fraude sociale aux cotisations (travail au noir)	Acc.	18	17	4	20	19	3	15	20	18	9	7	2
	Sous-total	18	17	4	20	19	3	15	20	18	9	7	2
Accès à l'exercice d'une profession	Acc.		4	2	1	1	2		4	2	3		
	Sous-total		4	2	1	1	2		4	2	3		
Tourisme et hôtellerie	Acc.		1										
	Sous-total		1										
Travailleurs étrangers	Acc.	57	5	5	5	2	2	1		1	1		
	Sous-total	57	5	5	5	2	2	1		1	1		
Repos hebdomadaire obligatoire	Acc.	1	7	9	6	3	1	11	7	7	4	1	
	Sous-total	1	7	9	6	3	1	11	7	7	4	1	
Non spécifié	Acc.					1	3	1			2		
	Sous-total					1	3	1			2		
Autres	Acc.	6	30	35	23	19	26	14	17	19	23	19	2
	Tent.								1				
	Sous-total	6	30	35	23	19	26	14	18	19	23	19	2
	Total	184	102	125	90	82	78	101	100	91	115	99	21



Protection des revenus publics

		2000	2013	2014	2015	2016	2017	2018	2019	2020	2021	2022	2023
Douane et accises	Acc.	7	10	12	8	3	2	4	5	11	12	6	1
	Tent.	1											
	Sous-total	8	10	12	8	3	2	4	5	11	12	6	1
Taxe de circulation / TMC	Acc.		360	342	287	272	265	310	171	228	194	132	44
	Sous-total		360	342	287	272	265	310	171	228	194	132	44
Fraude sociale aux allocations	Acc.		2	19	3	8	1	2		4	7	1	
	Sous-total		2	19	3	8	1	2		4	7	1	
Fraude TVA	Acc.	3	10	8	15	5	7	12	7	10	4	6	
	Sous-total	3	10	8	15	5	7	12	7	10	4	6	
Fraude fiscale - impôts sur le revenu	Acc.	7	17	8	7	15	19	5	12	6	4	3	2
	Tent.						1		1				
	Sous-total	7	17	8	7	15	20	5	13	6	4	3	2
Fraude autres revenus publics	Acc.		8	6	7	2	2	15	12	10	4		
	Sous-total		8	6	7	2	2	15	12	10	4		
Non spécifié	Acc.	19	123	110	48	23	15	15	5	18	9	27	
	Sous-total	19	123	110	48	23	15	15	5	18	9	27	
Total		37	530	505	375	328	312	363	213	287	234	175	47



Législation économique

		2000	2013	2014	2015	2016	2017	2018	2019	2020	2021	2022	2023
Concurrence	Acc.		5	3			1						
	Sous-total		5	3			1						
Sociétés	Acc.	18	9	13	13	17	8	4	6	8	1	5	
	Sous-total	18	9	13	13	17	8	4	6	8	1	5	
Accès / organisation économie	Acc.		1										
	Sous-total		1										
Instruments financiers	Acc.	1		1	1		1		4	1	3		1
	Sous-total	1		1	1		1		4	1	3		1
Contrefaçon de droits de propriété intellectuelle	Acc.		12	8	10	18	13	10	24	16	22	43	22
	Tent.											1	
	Sous-total		12	8	10	18	13	10	24	16	22	44	22
Délit d'initié	Acc.		1										
	Sous-total		1										
Non spécifié	Acc.	2											
	Sous-total	2											
Autres	Acc.	29	87	149	164	167	80	126	224	234	197	147	17
	Sous-total	29	87	149	164	167	80	126	224	234	197	147	17
	Total	50	115	174	188	202	103	140	258	259	223	196	40



Pratiques commerciales

		2000	2013	2014	2015	2016	2017	2018	2019	2020	2021	2022	2023
Pratiques du marché et protection du consommateur	Acc.	112	2		4		1		1	1	1	4	
	Sous-total	112	2		4		1		1	1	1	4	
Réglementation des prix	Acc.									6			
	Sous-total									6			
Produits pétroliers	Acc.			1									
	Sous-total			1									
Registre de commerce	Acc.	3	6			4	2	1		2	8	8	1
	Sous-total	3	6			4	2	1		2	8	8	1
Non spécifié	Acc.	4			1	2		1		1	1	1	
	Sous-total	4			1	2		1		1	1	1	
Autres	Acc.	36	46	43	20	31	5	12	9	6	2	9	1
	Tent.					1							
	Sous-total	36	46	43	20	32	5	12	9	6	2	9	1
Total		155	54	44	25	38	8	14	10	16	12	22	2

Code pénal militaire et milice

		2000	2013	2014	2015	2016	2017	2018	2019	2020	2021	2022	2023
Désertion	Acc.			2									
	Sous-total			2									
Code pénal militaire	Acc.	2		1									
	Sous-total	2		1									
Total		2		3									



Autres lois spéciales

		2000	2013	2014	2015	2016	2017	2018	2019	2020	2021	2022	2023
Transport	Acc.	63	89	79	43	26	38	81	55	41	52	46	3
	Sous-total	63	89	79	43	26	38	81	55	41	52	46	3
Prévention: incendies, explosions, accidents	Acc.	2	5	1		1	1		2	2	1		
	Sous-total	2	5	1		1	1		2	2	1		
Loteries et jeux de hasard	Acc.	8	12	6	11	15	67	8	26	18	21	35	4
	Sous-total	8	12	6	11	15	67	8	26	18	21	35	4
Infr. dans le secteur audiovisuel	Acc.	28	2	2	1	1		1		1			
	Sous-total	28	2	2	1	1		1		1			
Energie	Acc.						1			1			
	Sous-total						1			1			
Droit de grève des fonctionnaires de police	Acc.			1									
	Sous-total			1									
Réquisition prestataire de service	Acc.			2								1	
	Sous-total			2								1	
Incitation à certains crimes	Acc.							1	1	1		1	
	Sous-total							1	1	1		1	
Dégradation involontaire câbles télécommunication	Acc.			30	47	35	40	54	61	46	69	77	28
	Sous-total			30	47	35	40	54	61	46	69	77	28
Infractions Loi police chemins de fer	Acc.			19	45	166	117	36	15	23	42	27	11
	Sous-total			19	45	166	117	36	15	23	42	27	11
Réorganisation judiciaire/continuité entreprises	Acc.						1					1	
	Sous-total						1					1	
Protection (pièce de l') uniforme policier	Acc.								2	1	2	6	
	Sous-total								2	1	2	6	
Moyens de communications électroniques	Acc.									6	6	10	8
	Sous-total									6	6	10	8
Autres	Acc.	123	73	35	35	28	37	30	31	29	21	27	7
	Tent.	1			1								
	Sous-total	124	73	35	36	28	37	30	31	29	21	27	7
	Total	225	181	175	183	272	302	211	193	169	214	231	61

STATISTIQUES POLICIERES DE CRIMINALITE

LIEU DE PERPETRATION: ZONE DE POLICE

ANTWERPEN

***ANNEXE III: DETAIL
FIGURES CRIMINELLES / PHENOMENES***



ANTWERPEN

FC Vol moyen de transport

		2000	2013	2014	2015	2016	2017	2018	2019	2020	2021	2022	2023
Vol de voiture	Acc.	1.872	654	579	523	481	385	266	252	197	216	195	45
	Tent.	427	128	85	56	37	29	18	24	6	13	20	5
	Total	2.299	782	664	579	518	414	284	276	203	229	215	50
Vol de moto	Acc.	56	69	71	69	52	52	57	59	36	17	34	5
	Tent.	14	4	3	4		8	4	6	1	7	6	
	Total	70	73	74	73	52	60	61	65	37	24	40	5
Carjacking	Acc.	48	24	20	19	9	10	16	4	4	6	7	1
	Tent.	27	2	2	2		2	1	1	1		3	
	Total	75	26	22	21	9	12	17	5	5	6	10	1
Homejacking	Acc.	10	3	1	1	2	6	2	1	1	1	1	1
	Tent.	1		1								1	1
	Total	11	3	2	1	2	6	2	1	1	1	2	2
Vol dans les garages	Acc.	26	16	19	11	13	18	5	4	3	9	3	1
	Tent.		1										
	Total	26	17	19	11	13	18	5	4	3	9	3	1
Vol de vélomoteur	Acc.	620	275	236	261	205	214	156	186	162	273	358	71
	Tent.	47	8	9	16	14	21	14	13	5	24	28	6
	Total	667	283	245	277	219	235	170	199	167	297	386	77
Vol de vélo	Inc.	2											
	Acc.	2.854	4.240	4.500	4.138	4.441	4.172	3.637	4.639	3.517	3.639	4.092	1.034
	Tent.	88	42	59	61	70	83	62	72	87	59	62	20
	Total	2.944	4.282	4.559	4.199	4.511	4.255	3.699	4.711	3.604	3.698	4.154	1.054



FC Cambriolage

		2000	2013	2014	2015	2016	2017	2018	2019	2020	2021	2022	2023
Cambriolage dans habitation	Acc.	3.044	2.489	2.641	2.499	1.793	1.757	1.801	1.458	1.072	968	1.225	286
	Tent.	1.535	1.278	1.270	1.306	934	1.126	1.006	905	693	625	668	180
	Total	4.579	3.767	3.911	3.805	2.727	2.883	2.807	2.363	1.765	1.593	1.893	466
Cambriolage ds entreprise ou commerce	Acc.	1.533	1.121	985	662	610	639	576	492	310	362	344	96
	Tent.	527	477	335	279	267	323	276	268	163	163	161	39
	Total	2.060	1.598	1.320	941	877	962	852	760	473	525	505	135
Cambriolage ds service public ou bâtiment administ	Acc.	291	244	182	203	213	192	169	142	103	99	112	23
	Tent.	93	85	88	70	91	125	71	76	70	52	34	14
	Total	384	329	270	273	304	317	240	218	173	151	146	37
Vol au béliier	Acc.	10	7	7	1	3	1		1				
	Tent.	2	1			2	1	1	1				1
	Total	12	8	7	1	5	2	1	2				1
Cambriolage dans bâtiment (total)	Acc.	4.857	3.850	3.804	3.362	2.616	2.587	2.545	2.091	1.481	1.427	1.679	405
	Tent.	2.148	1.839	1.691	1.655	1.292	1.574	1.352	1.249	926	838	863	233
	Total	7.005	5.689	5.495	5.017	3.908	4.161	3.897	3.340	2.407	2.265	2.542	638

FC Vol autre

		2000	2013	2014	2015	2016	2017	2018	2019	2020	2021	2022	2023
Vol à main armée	Acc.	608	404	361	307	221	230	183	180	150	161	136	39
	Tent.	83	69	56	40	52	62	42	38	33	37	34	7
	Total	691	473	417	347	273	292	225	218	183	198	170	46
Vol avec violence sans arme	Acc.	2.155	1.663	1.440	1.185	1.182	1.046	916	886	589	638	865	179
	Tent.	298	166	156	142	168	134	172	182	117	102	251	42
	Total	2.453	1.829	1.596	1.327	1.350	1.180	1.088	1.068	706	740	1.116	221
Vol dans ou sur un véhicule	Acc.	9.959	6.305	5.078	4.590	3.496	2.853	2.564	3.004	1.430	1.425	1.836	434
	Tent.	1.691	1.224	1.047	919	584	572	404	523	303	251	279	89
	Total	11.650	7.529	6.125	5.509	4.080	3.425	2.968	3.527	1.733	1.676	2.115	523
Sacjacking dans une voiture	Acc.		48	16	3	6	2		5	2			
	Tent.		1					1					
	Total		49	16	3	6	2	1	5	2			



FC Vol autre

		2000	2013	2014	2015	2016	2017	2018	2019	2020	2021	2022	2023
Vol d'armes et explosifs	Acc.	59	58	58	49	48	35	42	49	19	23	23	7
	Tent.		1	2	2			1			1	1	
	Total	59	59	60	51	48	35	43	49	19	24	24	7
Steaming	Acc.	1	47	41	22	24	17	10	7	9	4	2	
	Tent.		4	6	5	2	3	3	2				
	Total	1	51	47	27	26	20	13	9	9	4	2	
Arrachage de sac à main	Acc.	384	283	200	104	102	79	62	46	27	32	31	6
	Tent.	42	31	21	7	6	1	1	1	1	2		
	Total	426	314	221	111	108	80	63	47	28	34	31	6
Vol à l'arraché	Acc.	1.002	658	426	327	322	391	413	375	244	268	320	82
	Tent.	53	53	25	18	30	25	28	27	23	17	29	3
	Total	1.055	711	451	345	352	416	441	402	267	285	349	85
Vol à la tire	Acc.	2.357	4.209	3.418	2.498	2.151	1.973	2.045	2.056	964	798	1.219	259
	Tent.	18	24	26	15	10	26	30	15	15	9	8	
	Total	2.375	4.233	3.444	2.513	2.161	1.999	2.075	2.071	979	807	1.227	259
Vol à l'étalage	Acc.	1.845	2.954	2.632	2.325	2.510	2.265	2.355	2.554	1.859	2.004	2.768	865
	Tent.	73	61	76	72	98	106	76	77	63	48	47	17
	Total	1.918	3.015	2.708	2.397	2.608	2.371	2.431	2.631	1.922	2.052	2.815	882
Vol par ruse	Acc.	372	1.100	565	451	356	418	372	297	206	181	199	44
	Tent.	46	50	39	29	31	41	35	20	19	21	19	1
	Total	418	1.150	604	480	387	459	407	317	225	202	218	45
Vol de métaux	Acc.	41	183	132	89	69	62	53	40	34	45	62	21
	Tent.		8	1	2	1	3	5	2			2	
	Total	41	191	133	91	70	65	58	42	34	45	64	21
Vol sur les chantiers	Acc.	144	218	212	162	165	130	171	160	115	171	174	37
	Tent.	8	21	14	21	18	26	26	20	16	14	15	4
	Total	152	239	226	183	183	156	197	180	131	185	189	41
Home-invasion	Acc.		6	12	10	8	10	10	13	12	8	11	4
	Tent.		2	4		1	1	1	2		1	1	
	Total		8	16	10	9	11	11	15	12	9	12	4
Vol d'animaux	Acc.	22	20	19	19	18	20	18	11	14	16	15	1
	Tent.	1		1			1						
	Total	23	20	20	19	18	21	18	11	14	16	15	1



FC Vol autre

		2000	2013	2014	2015	2016	2017	2018	2019	2020	2021	2022	2023
	Total	23	20	20	19	18	21	18	11	14	16	15	1
Vol de cargaison	Acc.	1	25	40	20	20	12	12	12	11	12	11	3
	Tent.		3	8	9	2	2	4	7		1		1
	Total	1	28	48	29	22	14	16	19	11	13	11	4

Criminalité ICT

		2000	2013	2014	2015	2016	2017	2018	2019	2020	2021	2022	2023
Fraude de cartes de paiements	Acc.	64	689	481	597	703	901	749	1.007	573	582	973	285
	Tent.	7	47	28	28	67	28	35	43	14	23	28	4
	Total	71	736	509	625	770	929	784	1.050	587	605	1.001	289
Phishing	Acc.		25	32	18	23	32	83	157	204	50	50	52
	Tent.		1	2	1	2	8	19	15	16	4	1	1
	Total		26	34	19	25	40	102	172	220	54	51	53
Ransomware	Acc.						7	4	6	6	10	5	
	Tent.								1	1	1		
	Total						7	4	7	7	11	5	
Shouldersurfing	Acc.		44	29	76	62	109	142	78	41	16	11	30
	Tent.		1		2	2	7	1	1	2	1	1	
	Total		45	29	78	64	116	143	79	43	17	12	30
Skimming	Acc.		72	40	56	48	23	15	40	32	17	10	1
	Tent.		8	1	1	1	2	1	1				
	Total		80	41	57	49	25	16	41	32	17	10	1



FC Autre

		2000	2013	2014	2015	2016	2017	2018	2019	2020	2021	2022	2023
Violence contre les métiers d'intérêt général	Acc.	97	245	199	218	223	260	219	226	211	264	261	52
	Tent.	8	1	2	2	1		1	1	1			1
	Total	105	246	201	220	224	260	220	227	212	264	261	53
Viol collectif	Acc.	20	15	19	7	20	15	24	28	24	15	22	3
	Tent.	1		1		1	1	2	4		2	1	
	Total	21	15	20	7	21	16	26	32	24	17	23	3
Graffiti	Acc.	5	300	261	227	194	277	139	222	124	238	176	58
	Tent.												
	Total	5	300	261	227	194	277	139	222	124	238	176	58
Dégradation de voiture	Acc.	238	2.896	2.697	2.438	2.302	2.292	2.229	2.350	1.661	1.871	1.966	402
	Tent.	1	1			2	4		1	1	3	1	
	Total	239	2.897	2.697	2.438	2.304	2.296	2.229	2.351	1.662	1.874	1.967	402
Rixe au couteau	Acc.	7	55	54	48	57	47	64	50	63	60	55	13
	Tent.	8	14	13	16	28	11	17	26	15	22	20	3
	Total	15	69	67	64	85	58	81	76	78	82	75	16

PH Violence intrafamiliale (VIF)

		2000	2013	2014	2015	2016	2017	2018	2019	2020	2021	2022	2023
VIF: physique, dans le couple	Acc.	406	1.523	1.526	1.471	1.643	1.522	1.530	1.682	1.682	1.419	1.634	331
	Tent.	2	8	7	11	6	6	5	10	3	10	11	2
	Total	408	1.531	1.533	1.482	1.649	1.528	1.535	1.692	1.685	1.429	1.645	333
VIF: physique, envers des descendants	Acc.	35	248	198	240	243	237	233	288	339	335	278	67
	Tent.	1	9	5	4	3	10	12	6	5	5	7	1
	Total	36	257	203	244	246	247	245	294	344	340	285	68
VIF: physique, envers d'autres membres	Acc.	308	278	220	265	271	261	307	403	458	357	330	84
	Tent.		3	2	2	3	3	3	6	3	5	2	1
	Total	308	281	222	267	274	264	310	409	461	362	332	85
VIF: sexuelle, dans le couple	Acc.	1	7	5	9	11	6	6	11	8	14	8	2
	Tent.						2		1				
	Total	1	7	5	9	11	8	6	12	8	14	8	2
VIF: sexuelle, envers des descendants	Acc.	37	32	24	16	22	29	18	35	31	24	14	
	Tent.				1		1	1	1	1		1	



PH Violence intrafamiliale (VIF)

		2000	2013	2014	2015	2016	2017	2018	2019	2020	2021	2022	2023
	Total	37	32	24	17	22	30	19	36	32	24	15	
VIF: sexuelle, envers d'autres membres	Acc.	1	6	2	4	3	2	4	3	6	2	2	1
	Tent.								1				
	Total	1	6	2	4	3	2	4	4	6	2	2	1
VIF: psychique, dans le couple	Inc.	1											
	Acc.	361	715	744	615	700	665	554	607	694	631	708	161
	Tent.						1	1	1				
	Total	362	715	744	615	700	666	555	608	694	631	708	161
VIF: psychique, envers des descendants	Acc.		16	22	33	41	56	56	70	75	84	63	16
	Total		16	22	33	41	56	56	70	75	84	63	16
VIF: psychique, envers d'autres membres	Acc.	2	54	44	39	59	50	60	69	77	60	46	9
	Total	2	54	44	39	59	50	60	69	77	60	46	9
VIF: économique, dans le couple	Acc.	5	94	100	75	91	86	68	93	83	60	85	23
	Tent.	1	1	2		1	2		1	1	1	1	
	Total	6	95	102	75	92	88	68	94	84	61	86	23
VIF: économique, envers des descendants	Acc.	24	8	6	10	8	13	13	12	11	16	10	9
	Tent.	2							1				
	Total	26	8	6	10	8	13	13	13	11	16	10	9
VIF: économique, envers d'autres membres	Acc.	192	114	105	101	78	66	89	82	95	83	107	28
	Tent.	11	2		2		3	4		2		1	
	Total	203	116	105	103	78	69	93	82	97	83	108	28

PH Hormones et dopage

		2000	2013	2014	2015	2016	2017	2018	2019	2020	2021	2022	2023
Dopage humain	Acc.	7	35	37	46	40	36	27	38	23	22	22	2
	Total	7	35	37	46	40	36	27	38	23	22	22	2
Engraissement illégal	Acc.	1	11	7	5	7	6	8	12	8	5	13	2
	Total	1	11	7	5	7	6	8	12	8	5	13	2



PH Drogues

		2000	2013	2014	2015	2016	2017	2018	2019	2020	2021	2022	2023
Vente de cocaïne	Acc.	28	187	223	243	272	268	287	250	278	335	353	115
	Total	28	187	223	243	272	268	287	250	278	335	353	115
Import-export de cocaïne	Acc.	10	38	43	42	34	33	55	51	56	40	25	2
	Tent.		3	1		1				4	1		
Total	Total	10	41	44	42	35	33	55	51	60	41	25	2
Production de drogues synthétiques	Acc.		3	4	7	1	3	5	2	1	2	2	
	Total		3	4	7	1	3	5	2	1	2	2	
Import-export de drogues synthétiques	Acc.	8	3	25	40	17	18	18	24	13	5	14	6
	Tent.			1	1								
Total	Total	8	3	26	41	17	18	18	24	13	5	14	6
Vente de drogues synthétiques	Acc.	13	88	110	103	89	93	96	109	128	125	122	31
	Tent.				1								
Total	Total	13	88	110	104	89	93	96	109	128	125	122	31
Production de cannabis (culture)	Acc.	1	32	29	48	51	38	36	35	40	26	20	4
	Total	1	32	29	48	51	38	36	35	40	26	20	4
Import-export de cannabis en grande quantité	Acc.		11	17	9	11	7	8	6	3	11	4	
	Tent.							1					
Total	Total		11	17	9	11	7	9	6	3	11	4	
Vente de cannabis en grande quantité	Acc.		3	10	10	17	15	6	9	10	21	16	4
	Total		3	10	10	17	15	6	9	10	21	16	4
Import-export d'héroïne	Acc.	3	7	5	8	3	8	6	6	7	3	2	3
	Tent.		1										
Total	Total	3	8	5	8	3	8	6	6	7	3	2	3
Vente-traffic d'héroïne	Acc.	17	114	117	87	59	59	43	46	47	62	42	14
	Total	17	114	117	87	59	59	43	46	47	62	42	14



PH Trafic d'armes

		2000	2013	2014	2015	2016	2017	2018	2019	2020	2021	2022	2023
Commerce et production d'arme à feu et mun.	Acc.	5	5	3	4	2	10	7	4	11	13	12	2
	Tent.				1			1					
	Total	5	5	3	5	2	10	8	4	11	13	12	2
Commerce et production d'arme non à feu	Acc.		2	4	5	3	2	3	2	2	3		2
	Tent.												
	Total		2	4	5	3	2	3	2	2	3		2

PH Traite des êtres humains

		2000	2013	2014	2015	2016	2017	2018	2019	2020	2021	2022	2023
TEH - exploitation économique	Acc.	29	5	8	7	10	4	7	6	3	12	18	5
	Tent.						1				1		
	Total	29	5	8	7	10	5	7	6	3	13	18	5
TEH - exploitation sexuelle	Acc.	69	40	46	51	67	77	83	83	77	40	39	21
	Tent.		2	2	2	2	2	1		2		1	
	Total	69	42	48	53	69	79	84	83	79	40	40	21

PH Violence dans l'espace public

		2000	2013	2014	2015	2016	2017	2018	2019	2020	2021	2022	2023
Violence physique (transport public)	Acc.	102	177	116	143	144	166	155	135	131	163	192	37
	Tent.	6	1	3	3		1	6	3	3	2	5	
	Total	108	178	119	146	144	167	161	138	134	165	197	37
Violence physique (voie publique)	Acc.	1.274	2.205	2.159	1.984	2.102	2.178	2.299	2.436	2.161	2.264	2.505	468
	Tent.	49	52	51	47	48	78	76	64	43	53	70	11
	Total	1.323	2.257	2.210	2.031	2.150	2.256	2.375	2.500	2.204	2.317	2.575	479
Violence physique (autre endroit public)	Acc.	73	166	161	137	140	168	163	132	182	219	175	31
	Tent.	1	2	3	4	2	1	7	2	2	3	5	
	Total	74	168	164	141	142	169	170	134	184	222	180	31
Violence physique (endroit accessible au public)	Acc.	743	870	811	760	837	820	838	876	532	555	801	200
	Tent.	18	16	10	11	12	13	19	14	9	9	11	5
	Total	761	886	821	771	849	833	857	890	541	564	812	205



PH Violence dans l'espace public

		2000	2013	2014	2015	2016	2017	2018	2019	2020	2021	2022	2023
Violence sexuelle (transport public)	Acc.	12	24	32	25	45	43	45	35	22	37	61	12
	Tent.		1	2					2			2	
	Total	12	25	34	25	45	43	45	37	22	37	63	12
Violence sexuelle (voie publique)	Acc.	94	103	120	93	141	97	129	145	123	137	158	35
	Tent.	3	3	6	4	3	6	4	7	2	4	4	
	Total	97	106	126	97	144	103	133	152	125	141	162	35
Violence sexuelle (autre endroit public)	Acc.	38	52	52	45	40	39	47	65	49	56	43	6
	Tent.	1	1	1	1	1	1			1	1	1	1
	Total	39	53	53	46	41	40	47	65	50	57	44	7
Violence sexuelle (endroit accessible au public)	Acc.	41	69	53	62	73	76	86	109	90	94	133	36
	Tent.	4	2		1	3	3	3	3	2	2	3	1
	Total	45	71	53	63	76	79	89	112	92	96	136	37
Violence psychique (transport public)	Acc.	56	89	76	60	92	92	57	71	74	75	87	20
	Tent.				1								
	Total	56	89	76	61	92	92	57	71	74	75	87	20
Violence psychique (voie publique)	Acc.	546	865	903	778	853	871	981	980	1.080	942	922	218
	Tent.	4							2		1	2	
	Total	550	865	903	778	853	871	981	982	1.080	943	924	218
Violence psychique (autre endroit public)	Acc.	80	175	187	139	138	132	121	105	123	105	98	22
	Tent.	4			1								
	Total	84	175	187	140	138	132	121	105	123	105	98	22
Violence psychique (endroit accessible au public)	Inc.	1											
	Acc.	411	379	356	427	399	388	451	425	308	308	377	89
	Tent.	2				2	1					1	
	Total	414	379	356	427	401	389	451	425	308	308	378	89
Vol à main armée (transport public)	Acc.	22	11	10	7	3	3	2	2	5	5	3	1
	Tent.		2			3	1		2	1		2	
	Total	22	13	10	7	6	4	2	4	6	5	5	1
Vol à main armée (voie publique)	Acc.	326	171	174	134	88	96	74	75	62	71	63	14
	Tent.	43	30	26	11	17	22	18	17	12	17	12	1
	Total	369	201	200	145	105	118	92	92	74	88	75	15
Vol à main armée (autre endroit public)	Acc.	18	12	18	14	10	16	4	16	13	7	8	4
	Tent.	1	1	1		1	6	1	1	3	2	1	1



PH Violence dans l'espace public

		2000	2013	2014	2015	2016	2017	2018	2019	2020	2021	2022	2023
	Total	19	13	19	14	11	22	5	17	16	9	9	5
Vol à main armée (endroit accessible au public)	Acc.	162	149	99	101	80	77	60	48	28	43	36	12
	Tent.	23	25	21	23	24	25	15	17	13	12	14	5
	Total	185	174	120	124	104	102	75	65	41	55	50	17
Vol avec violence sans arme (transport public)	Acc.	81	68	48	33	36	26	26	30	13	14	26	10
	Tent.	10	6	1	6	4	2	7	4	4	3	2	
	Total	91	74	49	39	40	28	33	34	17	17	28	10
Vol avec violence sans arme (voie publique)	Acc.	1.369	1.085	884	652	652	598	495	453	258	333	362	79
	Tent.	123	95	80	71	77	63	55	62	35	35	43	8
	Total	1.492	1.180	964	723	729	661	550	515	293	368	405	87
Vol avec violence sans arme (autre endroit public)	Acc.	69	63	61	49	46	36	44	34	28	28	24	10
	Tent.	3	5	11	9	2	4	1	3	3		6	
	Total	72	68	72	58	48	40	45	37	31	28	30	10
Vol avec violence sans arme (endr. acces. au pub.)	Acc.	342	281	252	238	263	223	167	180	119	109	179	40
	Tent.	43	25	24	19	23	16	18	19	17	15	28	4
	Total	385	306	276	257	286	239	185	199	136	124	207	44



PH Autre

		2000	2013	2014	2015	2016	2017	2018	2019	2020	2021	2022	2023
Faux policiers	Acc.	2	19	2	6	6	11	10	7	9	8	10	2
	Tent.				2	1		2	1	2	3	6	
	Total	2	19	2	8	7	11	12	8	11	11	16	2
Terrorisme, extrémisme et radicalisme	Acc.		26	47	61	59	60	35	50	24	20	20	10
	Tent.				6	2	1						
	Total		26	47	67	61	61	35	50	24	20	20	10
Cyberharcèlement	Acc.	45	317	406	479	541	381	269	271	268	257	210	68
	Tent.	1											
	Total	46	317	406	479	541	381	269	271	268	257	210	68
Fraude à l'identité	Acc.	254	442	508	601	727	653	660	635	601	703	855	146
	Tent.	4	7	15	19	21	12	13	18	21	12	6	2
	Total	258	449	523	620	748	665	673	653	622	715	861	148

STATISTIQUES POLICIERES DE CRIMINALITE

LIEU DE PERPETRATION: ZONE DE POLICE

ANTWERPEN

***ANNEXE IV: FAITS ENREGISTRES
NON CRIMINELS***



ANTWERPEN

Faits non criminels

Maladies / Décès / Disparition

	2000	2013	2014	2015	2016	2017	2018	2019	2020	2021	2022	2023
Suicide	70	109	79	92	85	84	109	127	118	114	131	36
Personne malade	76	299	341	379	407	414	484	590	805	897	873	197
Décès suspect	19	141	134	134	155	176	183	178	184	219	187	56
Décès naturel	32	23	17	26	29	15	10	13	21	28	22	4
Disparition (personne disparue)	571	391	409	456	526	633	583	596	475	445	543	109
Accident (sauf roulage)	39	68	74	67	96	105	76	66	63	51	49	17
Cadavre non identifié		4		1	4	4	1	2	1	1	3	
Sécurité des travailleurs (accident du travail)												3
Personne amnésique		12	11	11	2	1	3	1		1		
Non spécifié					1	1	2			2	5	1
Autres	15	1	7	1	3	16	4	1	3	2	1	
Total	822	1.048	1.072	1.167	1.308	1.449	1.455	1.574	1.670	1.760	1.814	423

Appels

	2000	2013	2014	2015	2016	2017	2018	2019	2020	2021	2022	2023
Alarme	79	376	359	322	1.086	1.508	1.635	1.491	992	775	801	173
Appels	52	65	42	45	43	82	94	64	81	73	43	12
Total	131	441	401	367	1.129	1.590	1.729	1.555	1.073	848	844	185

Problèmes sociaux

	2000	2013	2014	2015	2016	2017	2018	2019	2020	2021	2022	2023
Différends familiaux	303	760	758	727	710	727	907	1.207	1.790	1.567	1.721	379
Différend (pas de coups)	155	214	180	115	148	119	106	103	64	55	47	12
Affaire civile	127	74	35	64	49	45	33	48	64	52	59	12
Protection de la jeunesse	166	560	615	796	749	888	956	964	951	891	1.357	335
Non spécifié					2			1	2		1	
Autres	160	117	110	112	176	165	200	255	420	487	530	128
Total	911	1.725	1.698	1.814	1.834	1.944	2.202	2.578	3.291	3.052	3.715	866



Catastrophes

	2000	2013	2014	2015	2016	2017	2018	2019	2020	2021	2022	2023
Fuite de gaz	2	4	1	1	2		2	3		1		
Eboulement	3				3	2			1			
Affaissement		1	2									
Catastrophe naturelle			1									
Dégâts tempête	46	12	28	15	20	9	19	7	5	5	3	1
Problèmes causés par l'eau	9								1			
Dégâts eau	7	1					1	1	1			
Autres	5	2	1	2	1	1	3	4	2			
Total	72	20	33	18	26	12	25	15	10	6	3	1

Ordre public

	2000	2013	2014	2015	2016	2017	2018	2019	2020	2021	2022	2023
Manifestation									1			
Troubles	30	386	447	405	525	462	466	453	488	425	491	99
Non spécifié	1											
Autres	22	32	6	10	27	22	17	16	25	20	27	9
Total	53	418	453	415	552	484	483	469	514	445	518	108

Agissements suspects

	2000	2013	2014	2015	2016	2017	2018	2019	2020	2021	2022	2023
	237	237	206	174	175	152	138	119	118	98	71	29
Total	237	237	206	174	175	152	138	119	118	98	71	29

Objets trouvés

	2000	2013	2014	2015	2016	2017	2018	2019	2020	2021	2022	2023
	61	2.525	2.376	2.351	2.919	3.265	3.097	3.399	2.598	2.668	2.929	674
Total	61	2.525	2.376	2.351	2.919	3.265	3.097	3.399	2.598	2.668	2.929	674

Objets perdus

	2000	2013	2014	2015	2016	2017	2018	2019	2020	2021	2022	2023
	1.329	27.044	27.703	27.231	28.863	28.936	28.896	22.471	13.987	15.026	15.394	3.385



Objets perdus

	2000	2013	2014	2015	2016	2017	2018	2019	2020	2021	2022	2023
Total	1.329	27.044	27.703	27.231	28.863	28.936	28.896	22.471	13.987	15.026	15.394	3.385

Autres non-infractions

	2000	2013	2014	2015	2016	2017	2018	2019	2020	2021	2022	2023
Ordonnance de capture	117	57	69	74	57	59	35	69	37	32	39	8
Réhabilitation		5		9						1	1	
Non-respect des conditions	19	230	260	237	302	294	452	548	671	670	896	230
Procès-verbal d'information	972	694	706	670	684	794	866	886	656	680	697	179
Notification		2.409	2.167	2.780	2.850	2.098	1.992	1.805	1.636	1.427	1.464	370
Dégradation involontaire câbles (non-télécom)		38	39	17	13	9	20	18	6	13	14	3
Comportement lié à une radicalisation violente					2	3	1	3	2	1	2	
Demande signalement surveillance électronique				1	17	36	3	2		111	448	222
Fonction de contrôle armes	16	12	18	20	25	25	30	32	31	26	33	6
Non spécifié				1	16	2	3	3		2	1	
Autres non infractions	242											
Total	1.366	3.445	3.259	3.809	3.966	3.320	3.402	3.366	3.039	2.963	3.595	1.018