

# ***STATISTIQUES POLICIERES DE CRIMINALITE***

---

*LIEU DE PERPETRATION: ARRONDISSEMENT JUDICIAIRE*

**West-Vlaanderen**

***2000 - Trimestre 1 2023***

*Police fédérale - DGRIDRIIBIPOL*

# ***STATISTIQUES POLICIERES DE CRIMINALITE***

---

*LIEU DE PERPETRATION: ARRONDISSEMENT JUDICIAIRE*

**West-Vlaanderen**

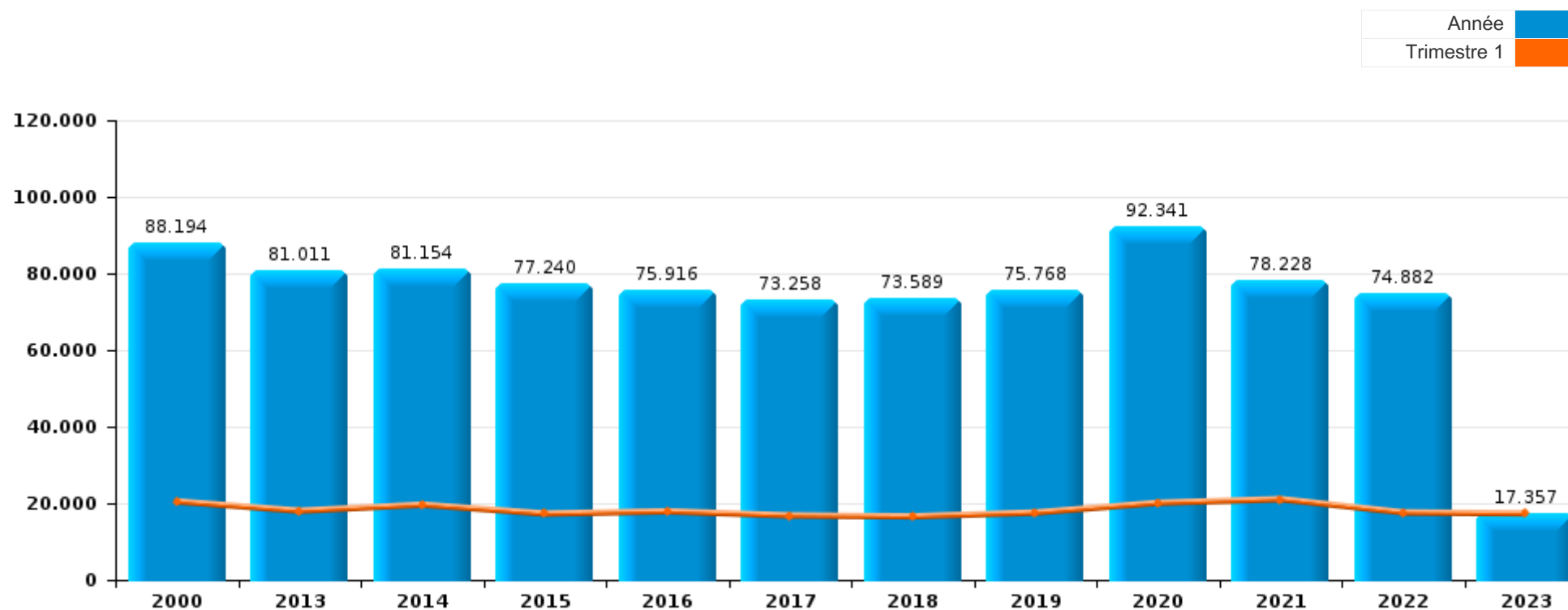
***PARTIE I : INFRACTIONS JUDICIAIRES***

# CRIMINALITE ENREGISTREE COMMISE AU NIVEAU DE L'ARRONDISSEMENT JUDICIAIRE



## West-Vlaanderen

	2000	2013	2014	2015	2016	2017	2018	2019	2020	2021	2022	2023
Nombre total des délits	88.194	81.011	81.154	77.240	75.916	73.258	73.589	75.768	92.341	78.228	74.882	17.357



FPF/DGR/DRI/BIPOL - Statistiques policières de criminalité (date de clôture: 22/09/2023)

Les données pour les années 2001 jusqu'à 2012 ne sont plus publiées mais restent disponibles sur demande auprès du service BIPOL.

Les données pour 2023 ne concernent que le 1er trimestre.



## West-Vlaanderen

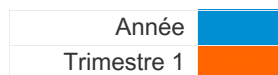
	2000	2013	2014	2015	2016	2017	2018	2019	2020	2021	2022	2023
Vol et extorsion	38.512	31.484	30.797	27.349	25.259	23.627	23.042	22.569	16.533	16.644	20.020	4.321
Dégradation de la propriété	12.045	10.375	9.918	9.087	8.621	8.418	8.267	7.878	7.107	8.062	7.335	1.491
Infr. contre l'intégrité physique	5.869	6.700	6.694	6.558	6.732	6.534	6.467	6.623	5.498	5.971	6.646	1.504
Fraude	5.997	3.908	3.925	4.120	4.072	3.919	4.588	5.566	6.482	6.636	6.211	1.500
Drogues	3.707	3.451	4.323	4.412	4.648	4.995	4.988	5.369	4.805	5.050	5.077	1.206
Infr. contre autres valeurs morales et sentiments	1.863	3.299	3.314	3.212	2.980	3.012	2.765	2.995	2.992	2.897	2.925	710
Législation sur les étrangers	2.055	2.474	2.446	2.706	3.531	3.136	3.434	3.004	3.126	2.969	2.061	522
Ivresse et alcool	1.595	2.801	2.921	2.799	2.971	2.952	2.763	3.034	2.346	2.426	2.990	611
Santé publique	60	95	95	120	90	88	95	123	22.195	6.837	195	15
Registre de population	989	3.361	3.292	3.190	2.955	2.764	2.766	2.587	2.460	2.335	2.509	727
Criminalité informatique		1.232	1.063	1.224	1.343	1.273	2.066	3.337	5.696	5.346	5.877	1.404
Infr. contre la sécurité publique	2.330	2.385	2.406	2.384	2.528	2.471	2.452	2.589	2.335	2.313	2.409	666
Environnement	1.792	1.544	1.505	1.434	1.256	1.284	1.214	1.256	1.520	1.352	1.270	293
Protection de la jeunesse	201	1.089	1.135	1.230	1.422	1.515	1.555	1.648	1.572	1.684	1.857	507
Infr. contre les mœurs	863	1.137	1.254	1.069	1.288	1.485	1.300	1.535	1.602	1.684	1.578	351
Infr. contre la famille	2.767	1.385	1.330	1.128	942	897	862	944	841	1.449	1.314	356
Infr. contre la foi publique	1.582	1.090	1.216	1.351	1.252	1.106	1.102	1.188	1.190	1.165	1.150	278
Armes et explosifs	658	1.160	1.055	1.109	1.215	1.093	1.182	1.307	1.310	1.225	1.193	316
Infr. contre l'autorité publique	544	605	598	650	727	663	726	700	740	620	645	165
Autres lois spéciales	576	225	543	788	742	699	553	421	943	528	608	134
Code pénal social	28	184	188	298	309	323	392	331	357	292	254	59
Contravention Code pénal	2.562	49	35	20	18	15	9	7	1	7	1	
Protection de la personne	508	112	131	115	115	148	142	154	184	191	146	43
Protection des revenus publics	88	236	316	257	264	305	291	78	39	39	22	8
Travail	140	151	113	140	147	114	109	102	95	82	75	14
Carte d'identité	364	75	72	74	71	60	54	31	70	41	27	12
Infr. contre la liberté individuelle	65	73	73	64	70	69	79	74	78	65	96	28
Législation économique	35	35	40	39	44	64	45	56	33	49	100	39
Pratiques commerciales	178	28	32	59	42	34	38	27	19	17	26	6
Loi du football	24	37	46	38	45	25	25	30	25	52	116	34
Hormones et dopage	11	47	53	51	70	39	61	56	38	34	24	7
Traite des êtres humains		59	43	33	41	30	54	53	35	60	47	8
Infr. relative au statut juridique de l'enfant	45	49	86	61	30	24	24	20	22	36	9	1
Sécurité privée	50	27	31	27	14	15	26	13	2	4	24	13
Exercice illégal de l'autorité publique	67	15	16	9	6	19	14	13	12	36	13	1
Marchand de sommeil		10	18	14	10	16	12	12	12	13	15	3
Infr. contre la Sécurité de l'Etat		2	10	8	25	19	19	17	9	6	6	3
Autres infractions Code pénal		18	18	12	11	7	7	15	9	5	2	1
Code pénal militaire et milice	10	2	3	1	7		1	3	2	4	8	
Législation sur les élections	14	1						2				
Exploitation de la mendicité		1			3	1		1	2			
Provocation crime ou délits									4	2	1	
<b>Sous-total</b>	<b>88.194</b>	<b>81.011</b>	<b>81.154</b>	<b>77.240</b>	<b>75.916</b>	<b>73.258</b>	<b>73.589</b>	<b>75.768</b>	<b>92.341</b>	<b>78.228</b>	<b>74.882</b>	<b>17.357</b>
Contravention règlement policier local	334	2.094	2.095	1.854	1.429	1.629	1.756	1.990	2.147	1.793	2.251	473
<b>Sous-total</b>	<b>334</b>	<b>2.094</b>	<b>2.095</b>	<b>1.854</b>	<b>1.429</b>	<b>1.629</b>	<b>1.756</b>	<b>1.990</b>	<b>2.147</b>	<b>1.793</b>	<b>2.251</b>	<b>473</b>
<b>Total</b>	<b>88.528</b>	<b>83.105</b>	<b>83.249</b>	<b>79.094</b>	<b>77.345</b>	<b>74.887</b>	<b>75.345</b>	<b>77.758</b>	<b>94.488</b>	<b>80.021</b>	<b>77.133</b>	<b>17.830</b>



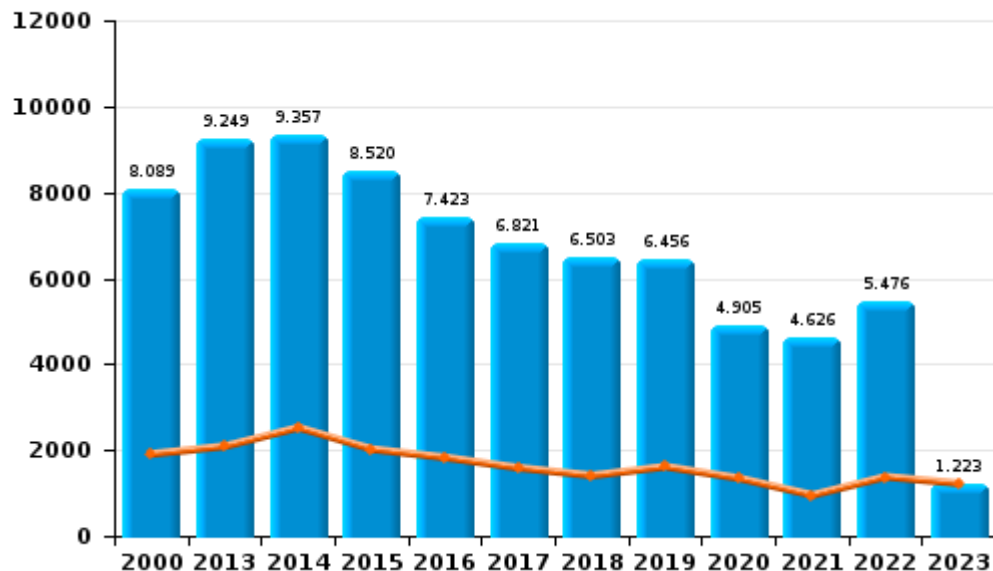
I.1. Catégorie des infractions : Vol et extorsion (top 5 des infractions au niveau national 2022)

West-Vlaanderen

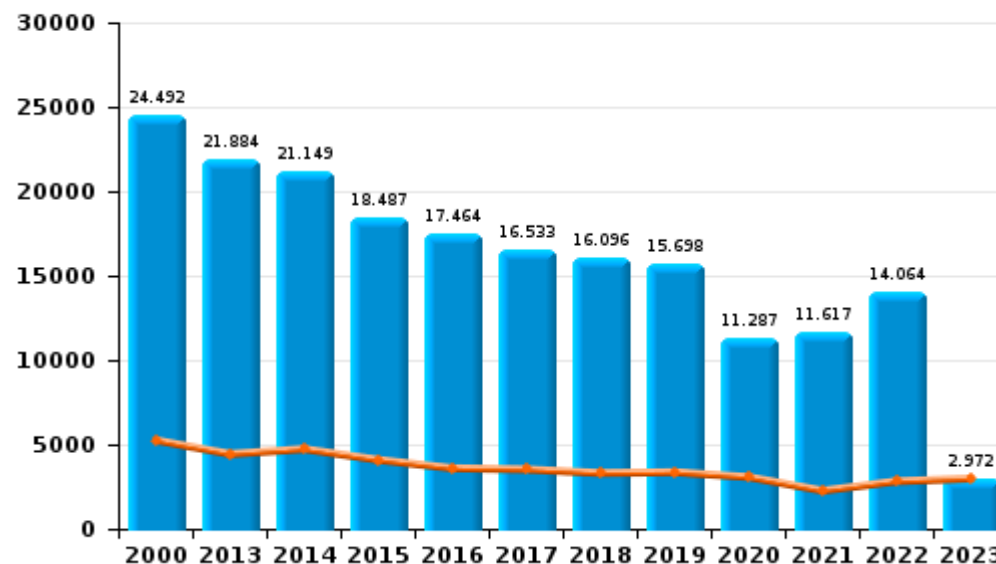
	2000	2013	2014	2015	2016	2017	2018	2019	2020	2021	2022	2023
<b>Vol sans circ. aggr.</b>	24.492	21.884	21.149	18.487	17.464	16.533	16.096	15.698	11.287	11.617	14.064	2.972
<b>Vol avec circ. aggr.</b>	8.089	9.249	9.357	8.520	7.423	6.821	6.503	6.456	4.905	4.626	5.476	1.223
<b>Vol non spécifié</b>	5.801	57	61	55	49	49	73	45	31	28	37	10
<b>Extorsion</b>	124	293	230	287	322	224	370	370	310	373	443	116
<b>Autres</b>	6	1			1							
<b>Total</b>	<b>38.512</b>	<b>31.484</b>	<b>30.797</b>	<b>27.349</b>	<b>25.259</b>	<b>23.627</b>	<b>23.042</b>	<b>22.569</b>	<b>16.533</b>	<b>16.644</b>	<b>20.020</b>	<b>4.321</b>



Vol avec circ. aggr.



Vol sans circ. aggr.





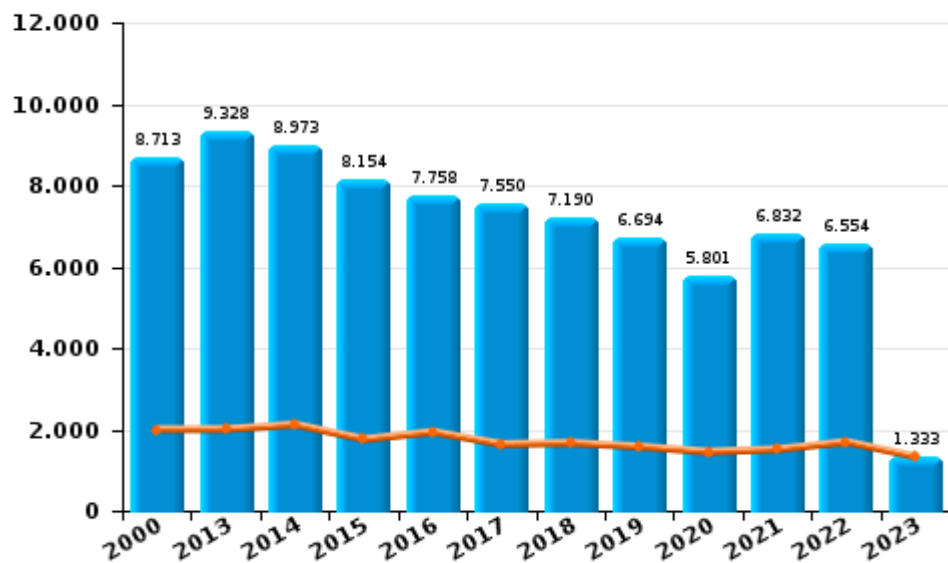
I.2. Catégorie des infractions : Dégradation de la propriété (top 5 des infractions au niveau national 2022)

West-Vlaanderen

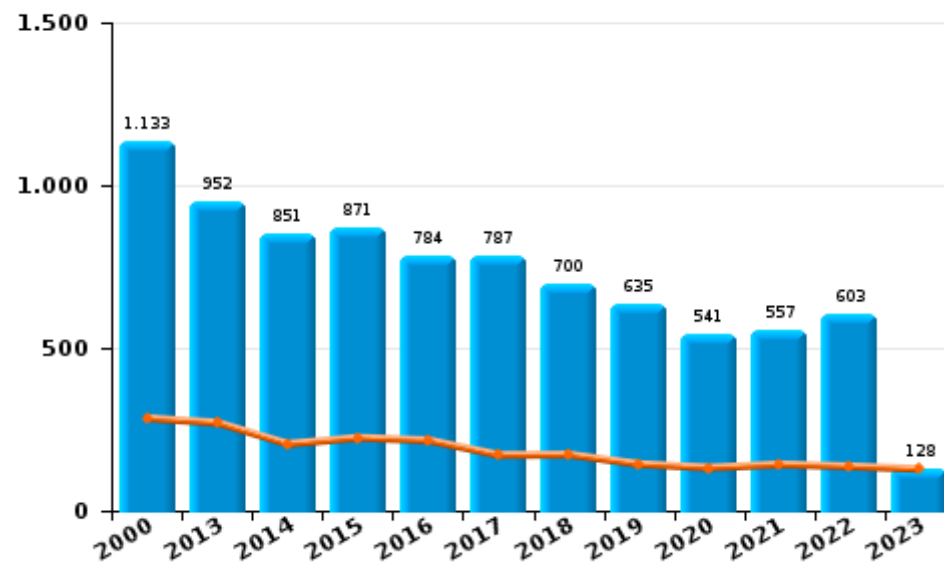
	2000	2013	2014	2015	2016	2017	2018	2019	2020	2021	2022	2023
<b>Vandalisme</b>	8.713	9.328	8.973	8.154	7.758	7.550	7.190	6.694	5.801	6.832	6.554	1.333
<b>Incendie involontaire</b>	816	711	564	631	540	485	477	400	362	340	368	66
<b>Destruction, dénaturation, dégradation</b>	2.188	92	91	61	74	72	69	72	37	32	35	8
<b>Incendie volontaire</b>	317	241	287	240	244	302	223	235	179	217	235	62
<b>Intrusion dans une zone portuaire</b>					2	9	306	475	728	640	142	20
<b>Destruction par explosion volontaire</b>	11	3	3	1	3		2	2		1	1	2
<b>Total</b>	<b>12.045</b>	<b>10.375</b>	<b>9.918</b>	<b>9.087</b>	<b>8.621</b>	<b>8.418</b>	<b>8.267</b>	<b>7.878</b>	<b>7.107</b>	<b>8.062</b>	<b>7.335</b>	<b>1.491</b>

Année ■  
Trimestre 1 ■

Vandalisme



Incendie

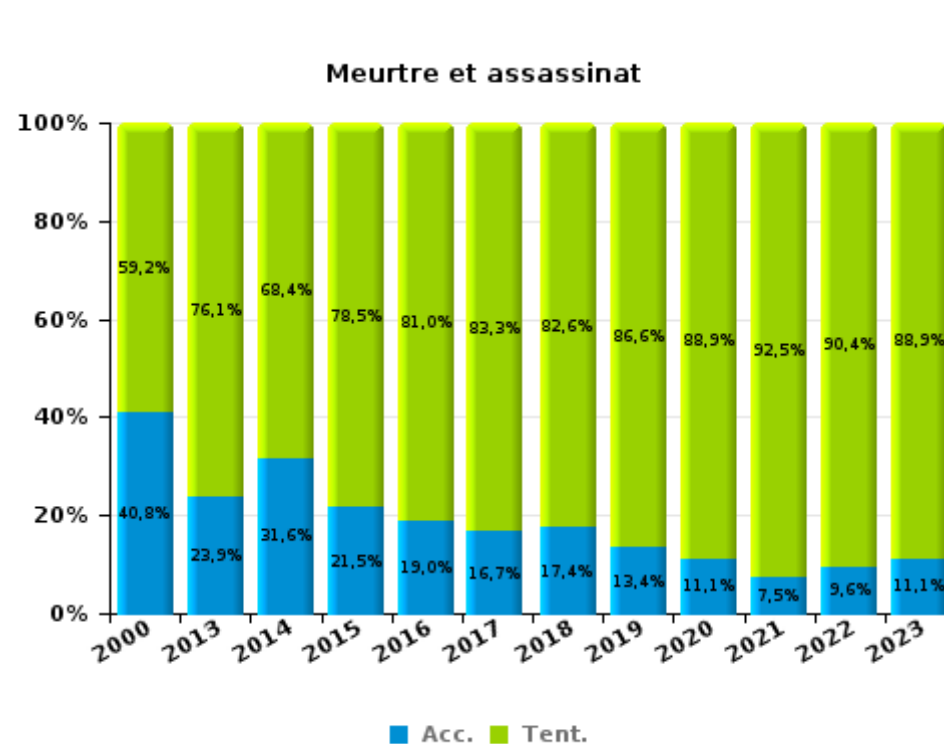
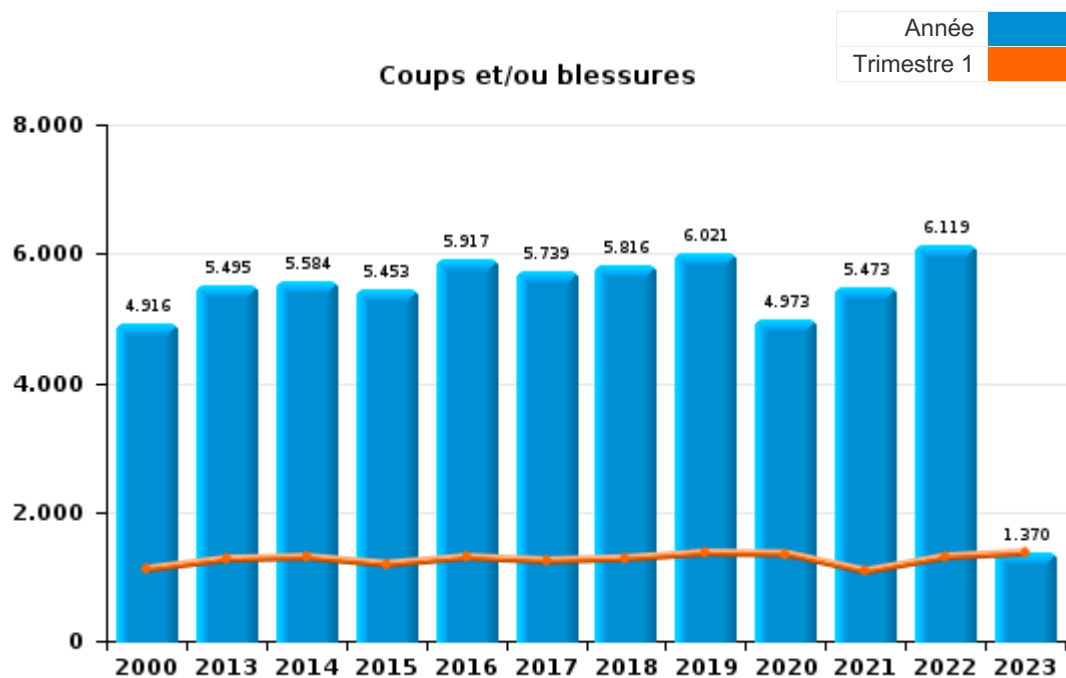




I.3. Catégorie des infractions : Infr. contre l'intégrité physique (top 5 des infractions au niveau national 2022)

**West-Vlaanderen**

	2000	2013	2014	2015	2016	2017	2018	2019	2020	2021	2022	2023
<b>Coups et/ou blessures</b>	4.916	5.495	5.584	5.453	5.917	5.739	5.816	6.021	4.973	5.473	6.119	1.370
<b>Autres</b>	904	1.117	1.053	1.026	752	693	565	505	435	405	423	107
<b>Meurtre et assassinat</b>	49	88	57	79	63	102	86	97	90	93	104	27
<b>Total</b>	<b>5.869</b>	<b>6.700</b>	<b>6.694</b>	<b>6.558</b>	<b>6.732</b>	<b>6.534</b>	<b>6.467</b>	<b>6.623</b>	<b>5.498</b>	<b>5.971</b>	<b>6.646</b>	<b>1.504</b>



FPF/DGR/DRI/BIPOL - Statistiques policières de criminalité (date de clôture: 22/09/2023)  
 Les données pour les années 2001 jusqu'à 2012 ne sont plus publiées mais restent disponibles sur demande auprès du service BIPOL.  
 Les données pour 2023 ne concernent que le 1er trimestre.



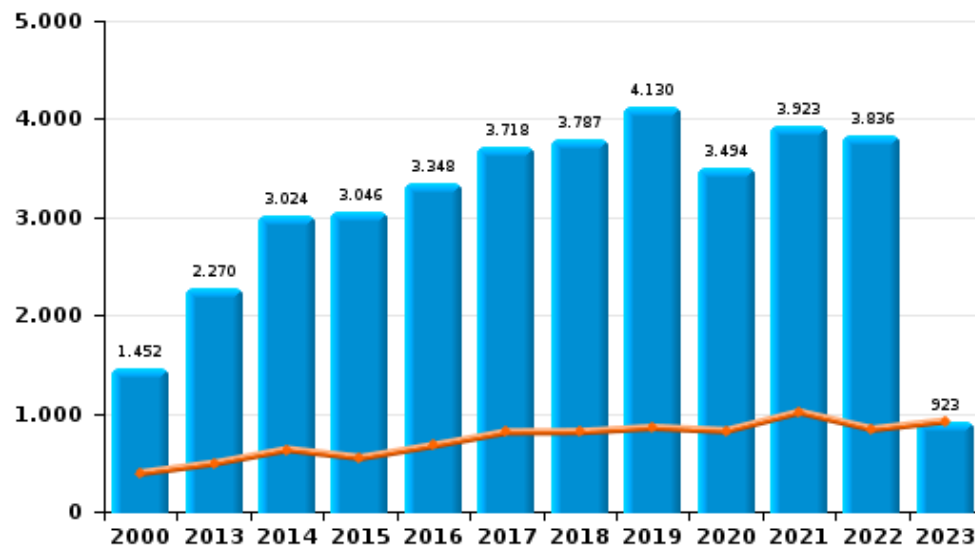
I.4. Catégorie des infractions : Drogues (top 5 des infractions au niveau national 2022)

West-Vlaanderen

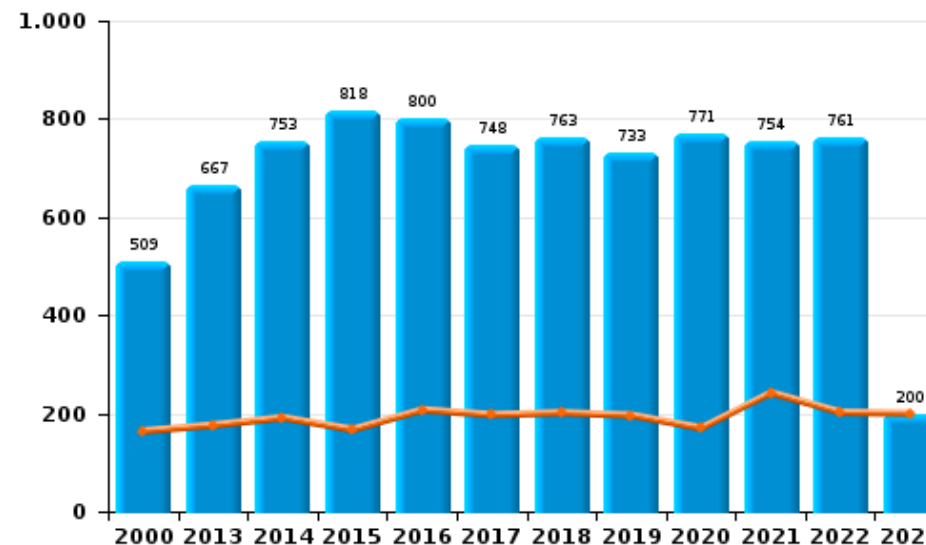
	2000	2013	2014	2015	2016	2017	2018	2019	2020	2021	2022	2023
Détention	1.452	2.270	3.024	3.046	3.348	3.718	3.787	4.130	3.494	3.923	3.836	923
Commerce	509	667	753	818	800	748	763	733	771	754	761	200
Usage	1.220	108	121	119	115	126	124	158	173	108	148	25
Importation et exportation	441	113	124	141	112	145	85	110	83	81	147	21
Autres	63	146	165	123	134	134	116	101	144	88	107	25
Fabrication	22	147	136	165	139	124	113	137	140	96	78	12
<b>Total</b>	<b>3.707</b>	<b>3.451</b>	<b>4.323</b>	<b>4.412</b>	<b>4.648</b>	<b>4.995</b>	<b>4.988</b>	<b>5.369</b>	<b>4.805</b>	<b>5.050</b>	<b>5.077</b>	<b>1.206</b>



Détention



Commerce







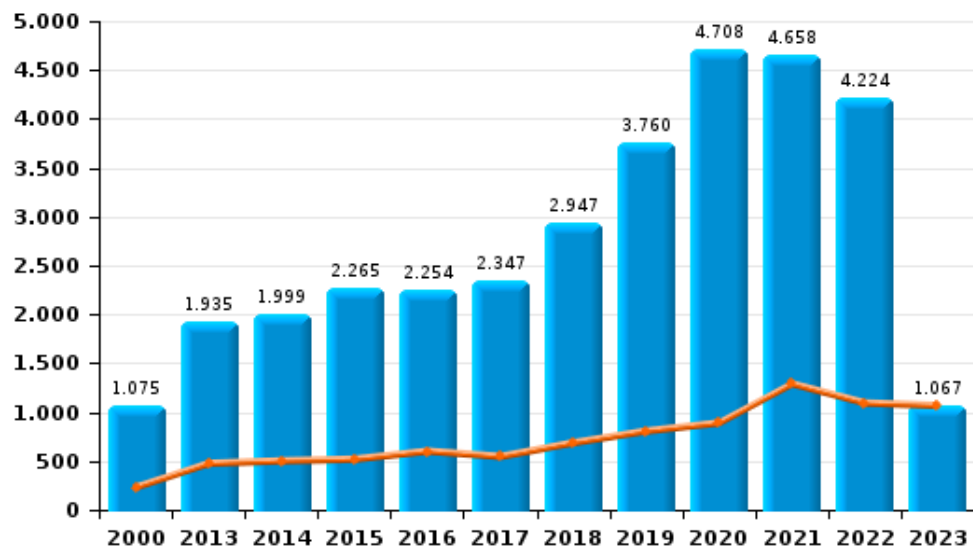
I.5. Catégorie des infractions : Fraude (top 5 des infractions au niveau national 2022)

West-Vlaanderen

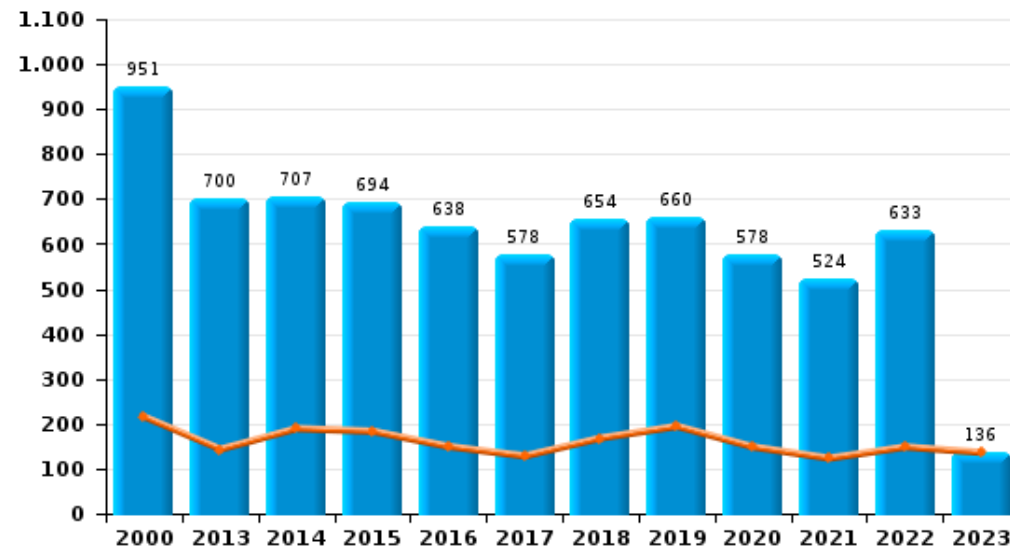
	2000	2013	2014	2015	2016	2017	2018	2019	2020	2021	2022	2023
Escroquerie	1.075	1.935	1.999	2.265	2.254	2.347	2.947	3.760	4.708	4.658	4.224	1.067
Détournement et destruction frauduleuse	2.455	684	702	666	637	484	455	531	483	602	626	124
Abus de confiance et infr. apparentées	951	700	707	694	638	578	654	660	578	524	633	136
Grivèlerie	615	337	282	241	271	270	316	345	165	146	232	60
Fraudes: Autres	713	109	101	107	140	127	112	152	450	614	411	99
Recel	170	63	81	95	71	72	69	76	65	57	60	9
Infr. liées à l'insolvabilité	18	80	53	52	61	41	35	42	33	35	25	5
<b>Total</b>	<b>5.997</b>	<b>3.908</b>	<b>3.925</b>	<b>4.120</b>	<b>4.072</b>	<b>3.919</b>	<b>4.588</b>	<b>5.566</b>	<b>6.482</b>	<b>6.636</b>	<b>6.211</b>	<b>1.500</b>



Escroquerie



Abus de confiance et infr. apparentées





# ***STATISTIQUES POLICIERES DE CRIMINALITE***

---

*LIEU DE PERPETRATION: ARRONDISSEMENT JUDICIAIRE*

**West-Vlaanderen**

***PARTIE II : FIGURES CRIMINELLES / PHENOMENES***



**West-Vlaanderen**

**FC Vol moyen de transport**

	2000	2013	2014	2015	2016	2017	2018	2019	2020	2021	2022	2023
Vol de voiture	1.584	417	424	443	342	328	293	276	177	194	227	64
Vol de moto	70	83	66	53	49	46	33	53	26	23	32	3
Carjacking	46	12	9	8	9	8	6	13	5	4	5	1
Homejacking	5	4	9	5	7	6	3	3	4	4	2	1
Vol dans les garages	95	35	40	58	26	27	22	9	4	9	6	2
Vol de vélomoteur	2.135	489	565	459	530	392	309	281	205	156	244	55
Vol de vélo	9.045	6.012	6.527	5.656	5.423	5.030	4.545	4.457	3.247	3.181	3.945	739

**FC Cambriolage**

	2000	2013	2014	2015	2016	2017	2018	2019	2020	2021	2022	2023
Cambriolage dans habitation	3.773	4.132	4.048	3.260	2.839	2.591	2.672	2.750	1.978	1.806	2.407	599
Cambriolage ds entreprise ou commerce	1.859	1.375	1.290	1.258	1.061	997	871	749	509	469	538	118
Cambriolage ds service public ou bâtiment administ	399	422	576	523	458	510	436	351	293	239	239	74
Vol au bélier	2	12	13	14	11	6	9	1	2		2	
Cambriolage dans bâtiment (total)	5.989	5.907	5.895	5.031	4.346	4.086	3.971	3.845	2.776	2.512	3.182	791



**FC Vol autre**

	2000	2013	2014	2015	2016	2017	2018	2019	2020	2021	2022	2023
Vol à main armée	219	150	136	133	135	112	133	100	105	106	108	26
Vol avec violence sans arme	784	712	703	728	691	617	696	687	616	669	707	180
Vol dans ou sur un véhicule	3.533	2.667	2.568	2.330	2.292	2.036	1.848	2.151	1.633	1.879	1.968	371
Sacjacking dans une voiture		2	1			1	1					
Vol d'armes et explosifs	80	112	112	59	69	67	59	53	56	54	61	12
Steaming		10	6	3	3	3	2	8	3	9	3	3
Arrachage de sac à main	77	82	94	49	23	31	25	21	10	21	11	5
Vol à l'arraché	224	209	224	179	118	228	263	194	148	154	151	37
Vol à la tire	1.453	2.724	1.984	1.645	1.316	1.197	1.202	1.035	437	434	603	96
Vol à l'étalage	1.373	2.354	2.470	2.128	2.217	2.297	2.568	2.671	2.200	2.173	2.733	743
Vol par ruse	267	437	329	354	303	311	283	261	185	192	212	41
Vol de métaux	25	363	233	186	100	129	169	111	107	123	170	50
Vol sur les chantiers	270	309	317	262	238	295	244	241	234	218	238	66
Home-invasion		13	18	11	17	17	18	20	17	4	12	3
Vol d'animaux	107	105	90	88	70	70	75	67	51	52	55	14
Vol de cargaison		95	52	61	52	103	78	69	97	88	113	38

**Criminalité ICT**

	2000	2013	2014	2015	2016	2017	2018	2019	2020	2021	2022	2023
Fraude de cartes de paiements	82	521	387	305	328	332	362	429	445	486	663	179
Phishing		43	27	28	21	68	228	509	1.539	1.648	1.663	321
Ransomware					16	36	30	33	23	14	26	3
Shouldersurfing		61	13	19	11	28	40	25	15	13	31	10
Skimming		42	16	26	28	12	9	19	30	8	7	6



**FC Autre**

	2000	2013	2014	2015	2016	2017	2018	2019	2020	2021	2022	2023
Violence contre les métiers d'intérêt général	120	194	196	187	208	207	230	237	210	234	289	60
Viol collectif	12	17	11	19	14	12	8	22	11	20	10	1
Graffiti	68	351	338	260	223	409	202	243	252	849	508	51
Dégradation de voiture	990	4.273	4.070	3.712	3.442	3.097	3.088	2.828	2.378	2.430	2.388	508
Rixe au couteau	13	46	32	49	42	40	40	64	64	58	65	11

**PH Violence intrafamiliale (VIF)**

	2000	2013	2014	2015	2016	2017	2018	2019	2020	2021	2022	2023
VIF: physique, dans le couple	593	1.638	1.521	1.572	1.797	1.746	1.766	1.802	1.718	1.731	1.811	441
VIF: physique, envers des descendants	70	188	163	189	234	224	201	219	224	228	245	58
VIF: physique, envers d'autres membres	736	308	318	319	346	332	368	361	351	341	348	99

VIF: sexuelle, dans le couple	1	9	12	10	12	20	11	19	18	28	24	6
VIF: sexuelle, envers des descendants	54	55	57	46	59	45	46	79	64	65	22	
VIF: sexuelle, envers d'autres membres	4	5	8	8	6	6	10	3	5	7	8	2

VIF: psychique, dans le couple	2.112	1.529	1.498	1.253	1.143	1.208	1.179	1.244	1.165	1.808	1.681	426
VIF: psychique, envers des descendants	7	10	17	22	68	50	51	51	73	76	69	15
VIF: psychique, envers d'autres membres	2	52	67	49	76	90	88	83	90	89	83	27

VIF: économique, dans le couple	9	161	159	176	181	191	238	169	178	214	171	38
VIF: économique, envers des descendants	82	9	8	9	18	17	18	9	15	17	12	2
VIF: économique, envers d'autres membres	789	282	256	246	189	217	184	197	171	173	160	36

**PH Hormones et dopage**

	2000	2013	2014	2015	2016	2017	2018	2019	2020	2021	2022	2023
Dopage humain	2	47	48	49	66	39	56	52	39	32	27	6
Engraissement illégal	11	11	8	5	2	4	7	9	7	5	8	1



PH Drogues

	2000	2013	2014	2015	2016	2017	2018	2019	2020	2021	2022	2023
Vente de cocaïne	4	122	110	108	113	122	156	140	178	150	193	54
Import-export de cocaïne		14	19	9	6	8	11	19	8	24	32	6
Production de drogues synthétiques		8	6	1	6	6	4	10	4	6	4	
Import-export de drogues synthétiques	24	7	15	14	7	9	7	17	5	8	4	2
Vente de drogues synthétiques	32	175	227	198	177	161	186	154	148	138	150	43
Production de cannabis (culture)	1	76	75	79	75	71	59	75	80	61	34	3
Import-export de cannabis en grande quantité		7	5	2	3	2	6	2	2	8	3	
Vente de cannabis en grande quantité		11	8	19	14	9	10	8	10	16	13	5
Import-export d'héroïne	1	7	6	2	7	7	9	5	6	19	25	7
Vente-traffic d'héroïne	5	40	37	52	55	42	41	57	63	74	59	21

PH Trafic d'armes

	2000	2013	2014	2015	2016	2017	2018	2019	2020	2021	2022	2023
Commerce et production d'arme à feu et mun.	8	24	15	24	25	17	13	22	15	19	9	1
Commerce et production d'arme non à feu		6	16	5	8	7	3	2	5	4	6	

PH Traite des êtres humains

	2000	2013	2014	2015	2016	2017	2018	2019	2020	2021	2022	2023
TEH - exploitation économique	4	35	27	21	20	14	34	35	23	31	26	3
TEH - exploitation sexuelle	31	67	45	33	45	37	29	31	33	53	33	21



**PH Violence dans l'espace public**

	2000	2013	2014	2015	2016	2017	2018	2019	2020	2021	2022	2023
Violence physique (transport public)	67	119	103	111	129	116	131	126	112	129	167	42
Violence physique (voie publique)	1.525	1.841	1.929	1.870	1.926	1.855	1.923	1.904	1.545	1.813	1.920	366
Violence physique (autre endroit public)	110	127	137	153	181	174	195	226	157	245	242	37
Violence physique (endroit accessible au public)	1.301	1.173	1.128	1.060	1.152	1.105	1.150	1.164	612	735	1.047	239
Violence sexuelle (transport public)	11	33	36	19	25	29	24	24	32	47	37	10
Violence sexuelle (voie publique)	173	165	186	123	136	168	143	145	155	126	162	31
Violence sexuelle (autre endroit public)	72	110	93	90	90	121	115	103	97	135	127	10
Violence sexuelle (endroit accessible au public)	121	112	124	121	147	168	153	171	115	174	211	40
Violence psychique (transport public)	37	74	74	64	71	59	77	79	73	86	78	25
Violence psychique (voie publique)	819	1.009	1.018	987	1.018	1.026	1.008	959	954	886	1.030	241
Violence psychique (autre endroit public)	109	130	162	147	136	129	161	159	181	177	181	39
Violence psychique (endroit accessible au public)	693	546	537	524	524	527	540	564	464	474	481	128
Vol à main armée (transport public)	5	3	1	4		6	4	3	2	5	3	1
Vol à main armée (voie publique)	57	56	40	40	33	29	30	35	29	34	40	9
Vol à main armée (autre endroit public)	6	7	5	4	1	3	4	6	10	7	8	1
Vol à main armée (endroit accessible au public)	99	36	44	46	56	37	42	26	29	27	26	6
Vol avec violence sans arme (transport public)	12	18	19	17	23	19	20	20	15	27	17	10
Vol avec violence sans arme (voie publique)	402	330	302	253	239	244	243	219	184	188	188	30
Vol avec violence sans arme (autre endroit public)	33	33	33	21	32	23	25	43	30	39	37	8
Vol avec violence sans arme (endr. acces. au pub.)	161	150	136	145	160	142	134	144	124	108	118	37

**PH Autre**

	2000	2013	2014	2015	2016	2017	2018	2019	2020	2021	2022	2023
Faux policiers	2	20	13	13	12	9	18	4	6	6	9	7
Terrorisme, extrémisme et radicalisme		7	16	16	52	22	17	18	11	13	19	8
Cyberharcèlement	228	754	1.019	898	788	790	678	765	669	696	783	211
Fraude à l'identité	320	419	577	589	608	648	736	903	1.012	931	879	243



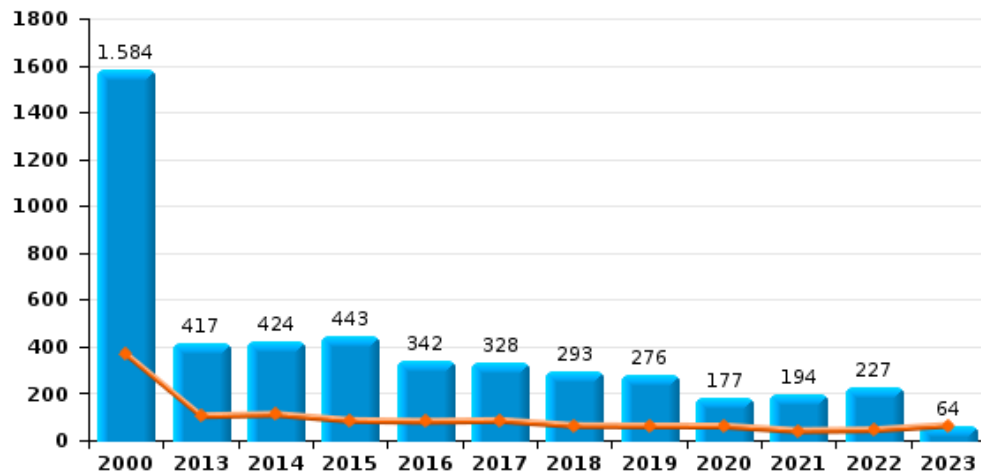




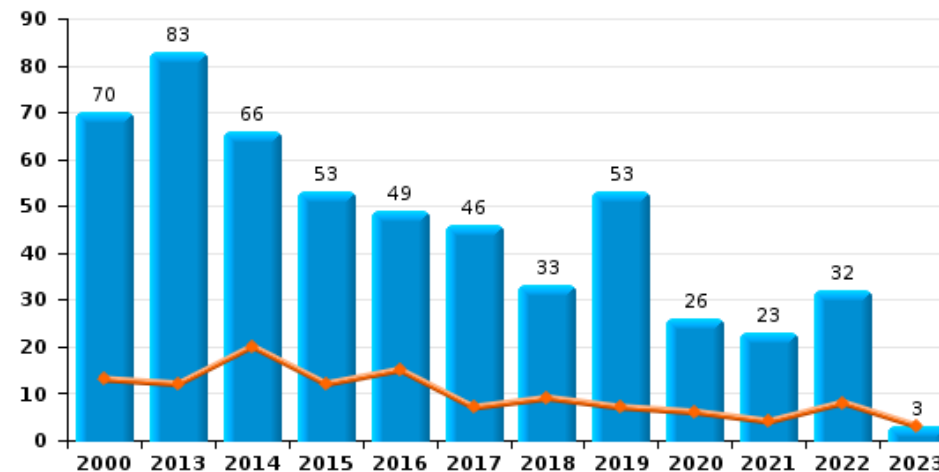
**West-Vlaanderen**

Année ■  
Trimestre 1 ■

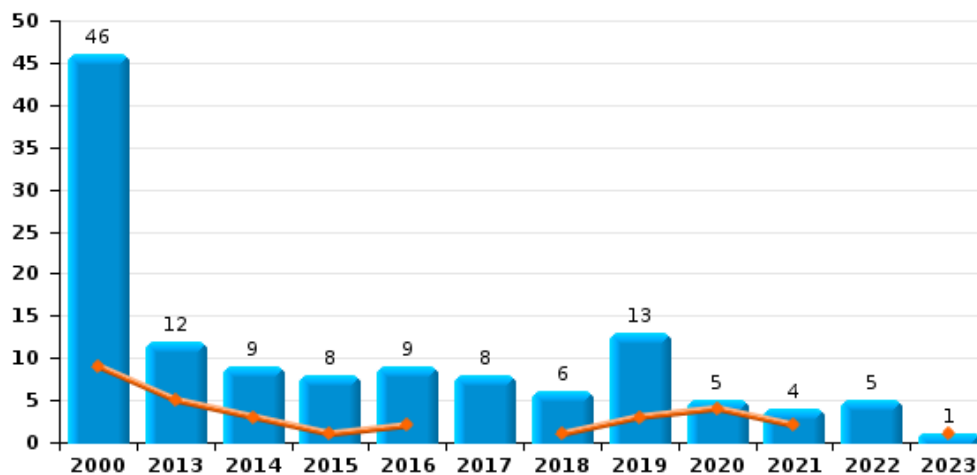
**Vol de voiture**



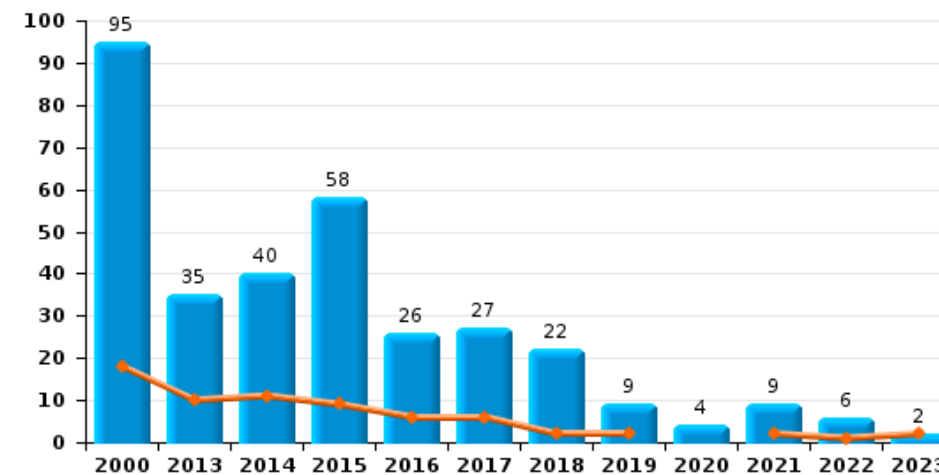
**Vol de moto**



**Carjacking**



**Vol dans les garages**

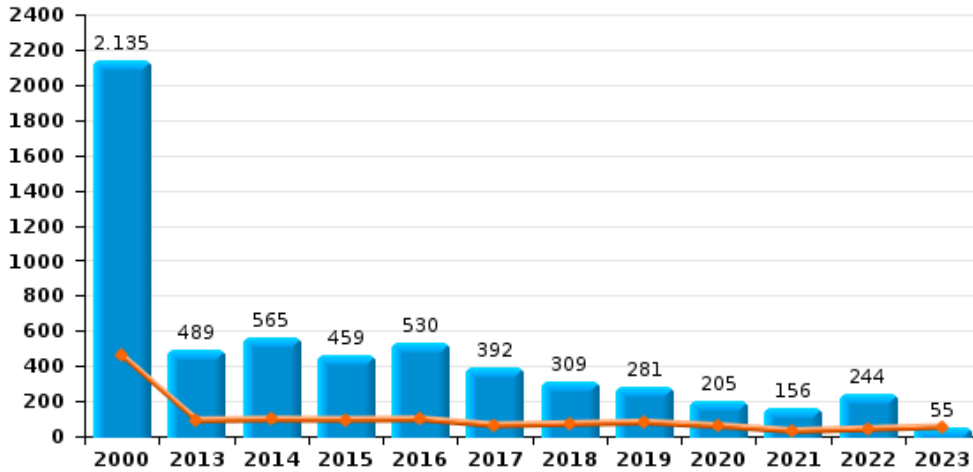




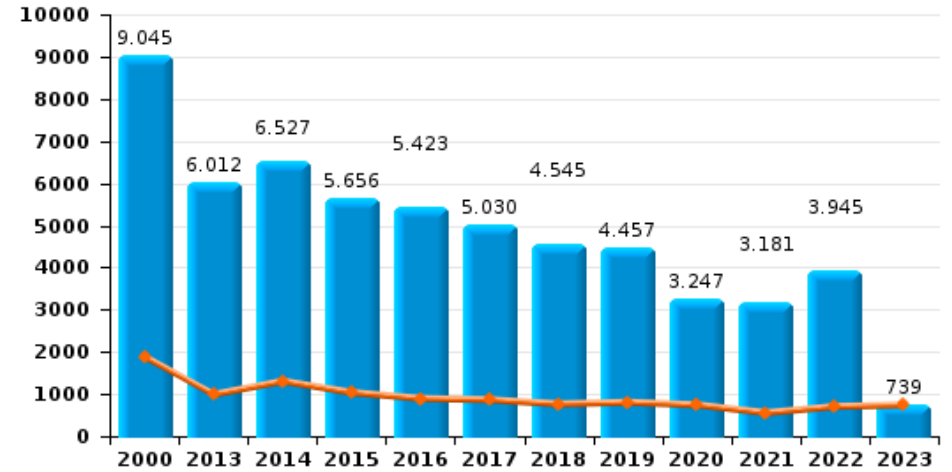
**West-Vlaanderen**

Année	<span style="color: blue;">■</span>
Trimestre 1	<span style="color: orange;">■</span>

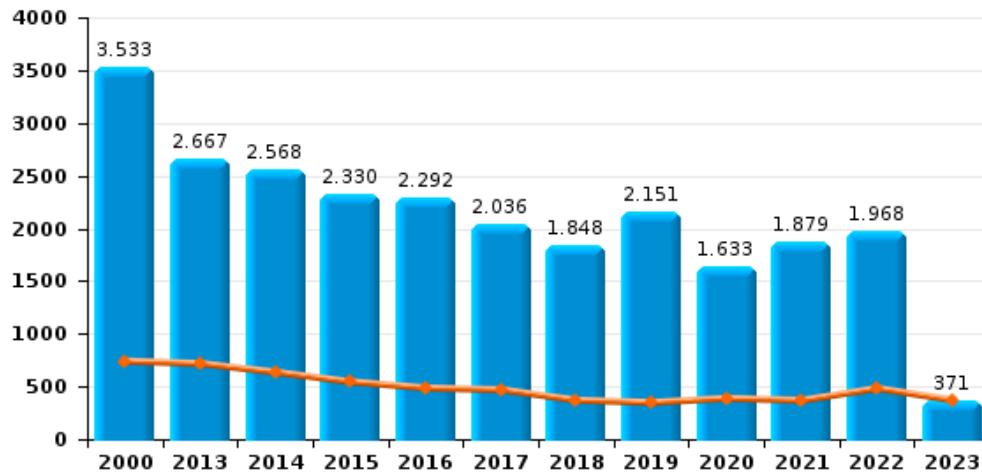
**Vol de vélomoteur**



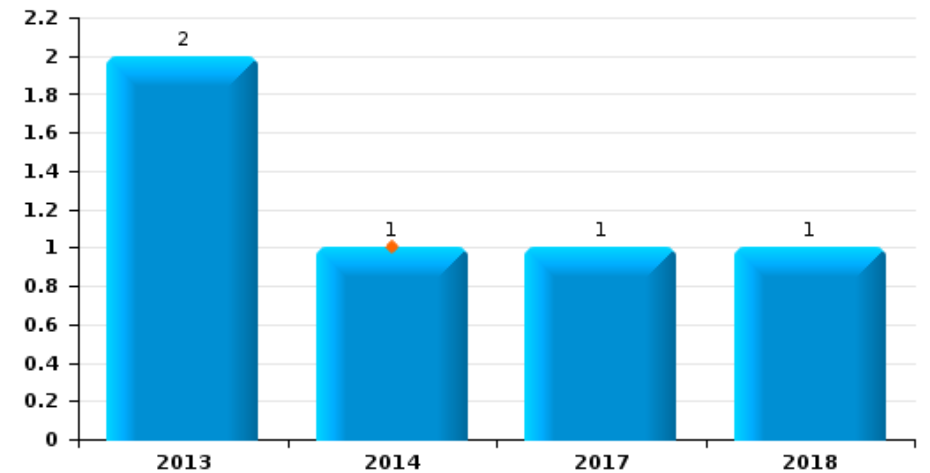
**Vol de vélo**



**Vol dans ou sur un véhicule**



**Sacjacking dans une voiture**

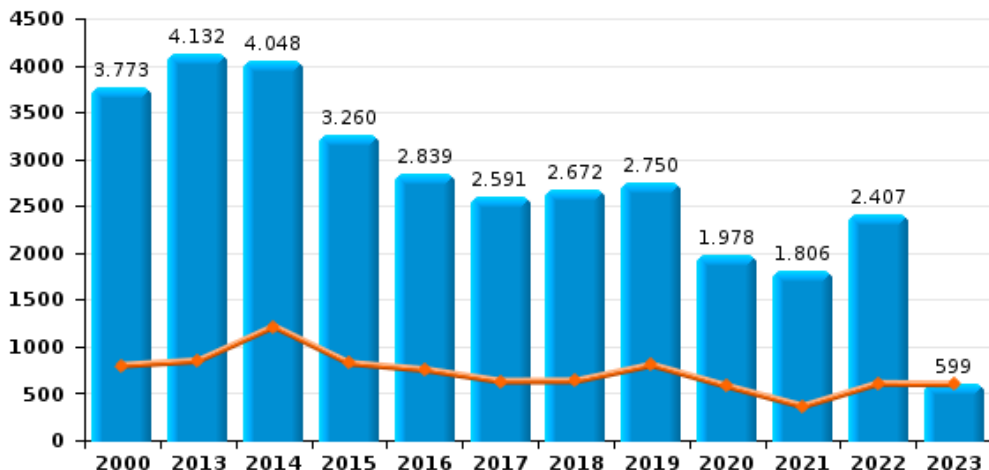




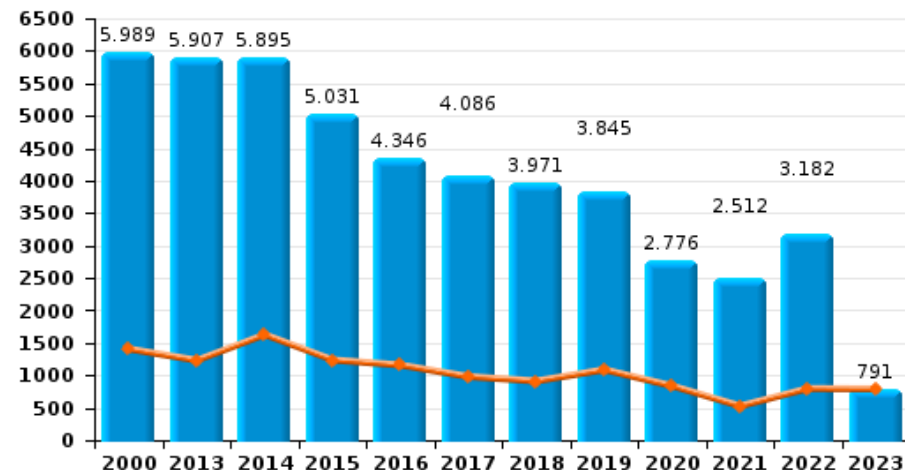
**West-Vlaanderen**

Année ■  
Trimestre 1 ■

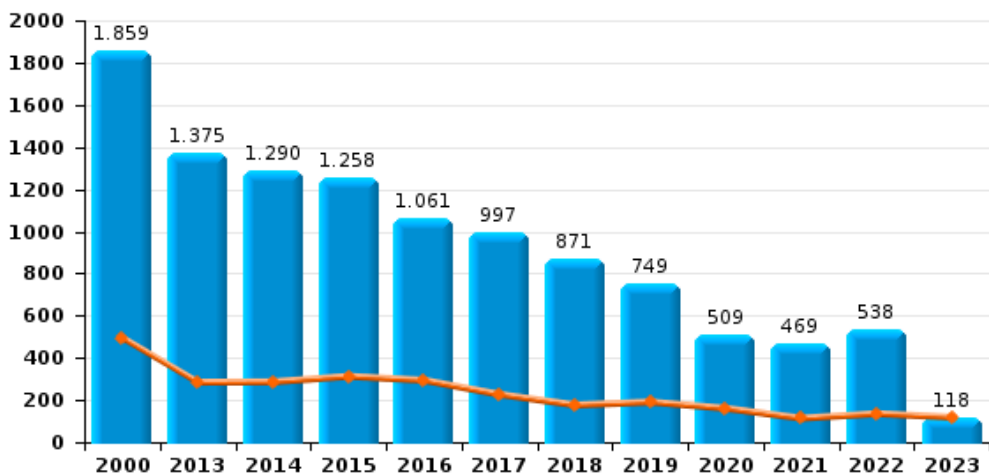
**Cambrilage dans habitation**



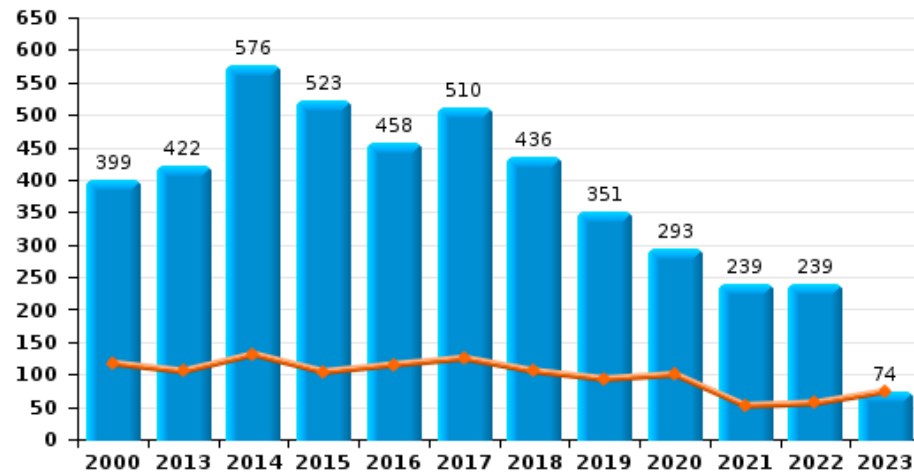
**Cambrilage dans bâtiment (total)**



**Cambrilage ds entreprise ou commerce**



**Cambrilage ds service public ou bâtiment administ**

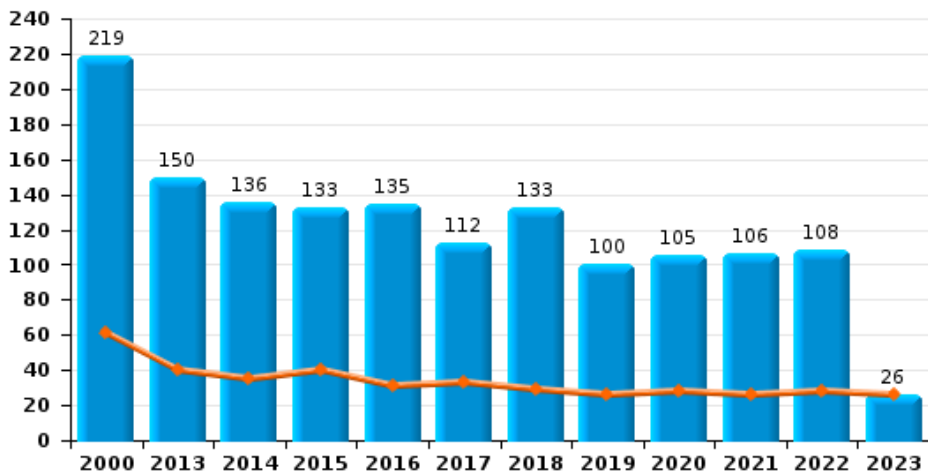




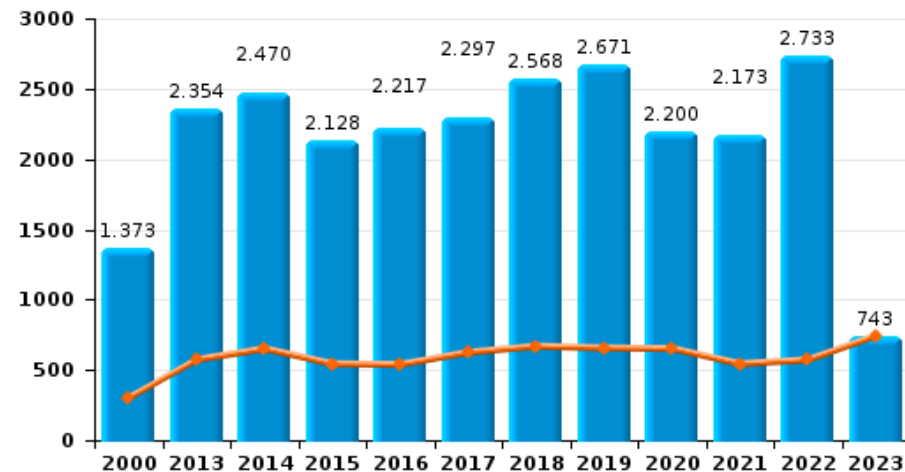
**West-Vlaanderen**

Année ■  
Trimestre 1 ■

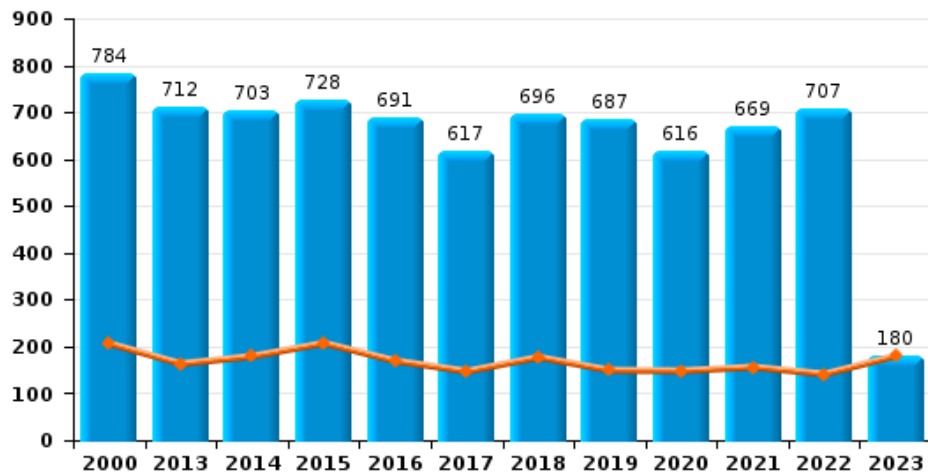
**Vol à main armée**



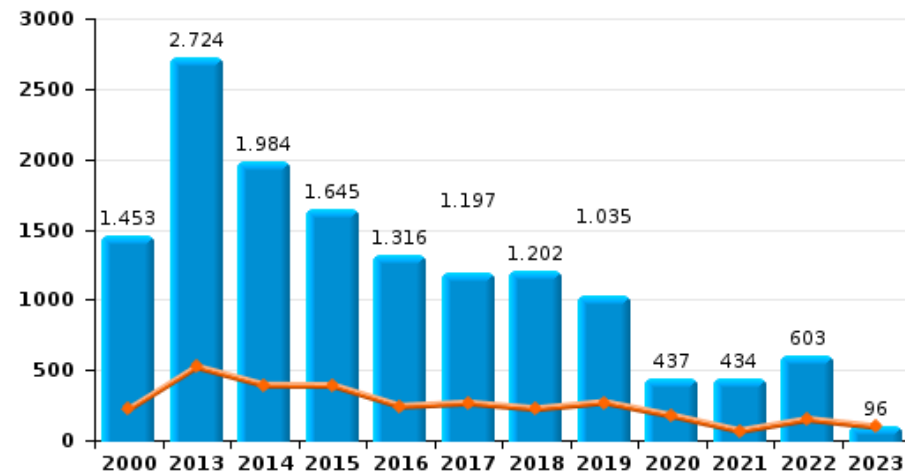
**Vol à l'étalage**



**Vol avec violence sans arme**

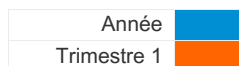


**Vol à la tire**

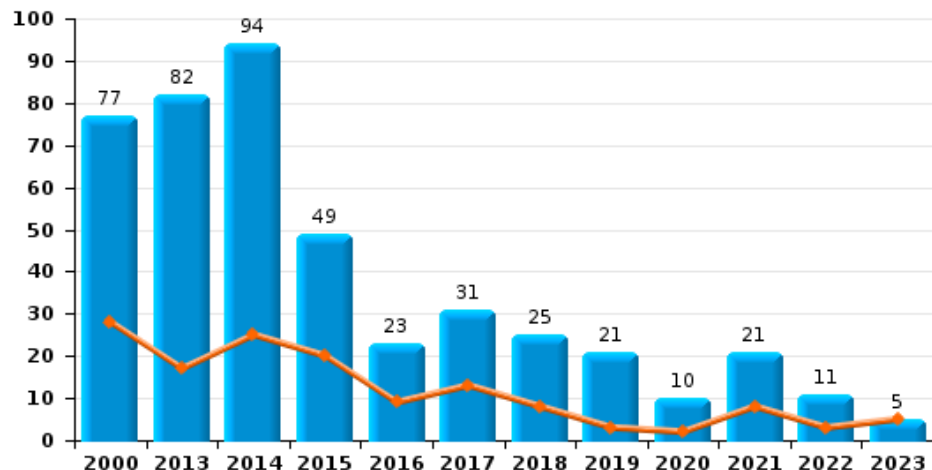




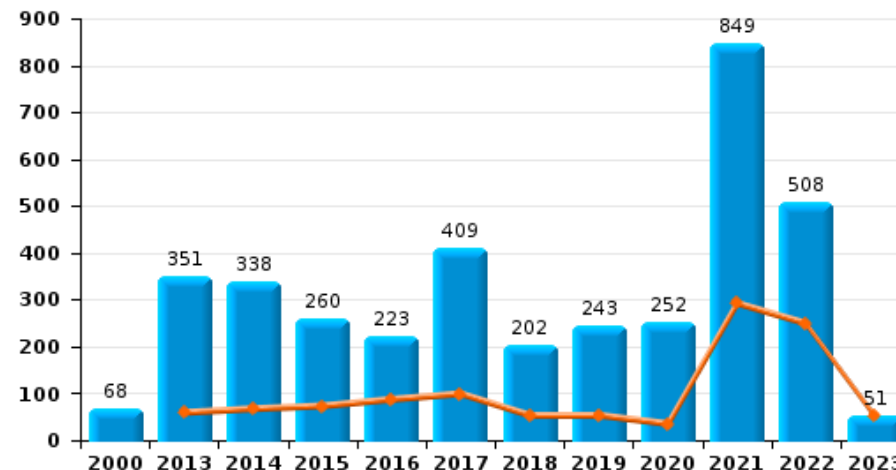
**West-Vlaanderen**



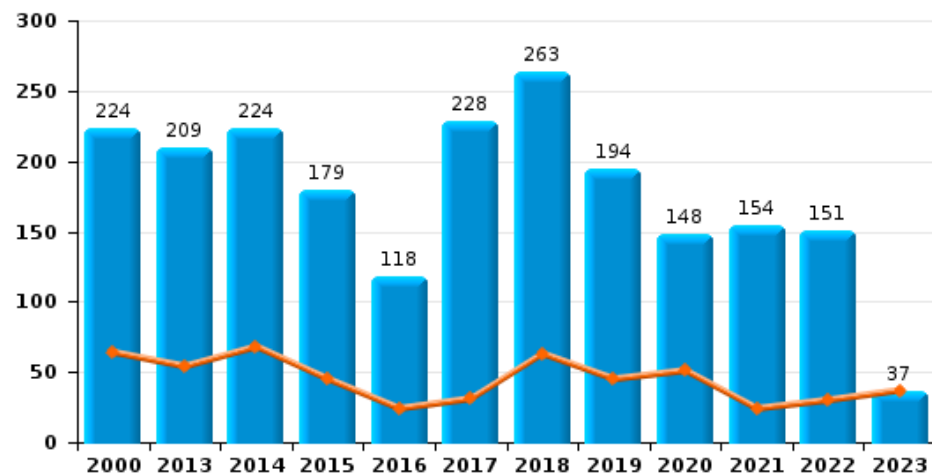
**Arrachage de sac à main**



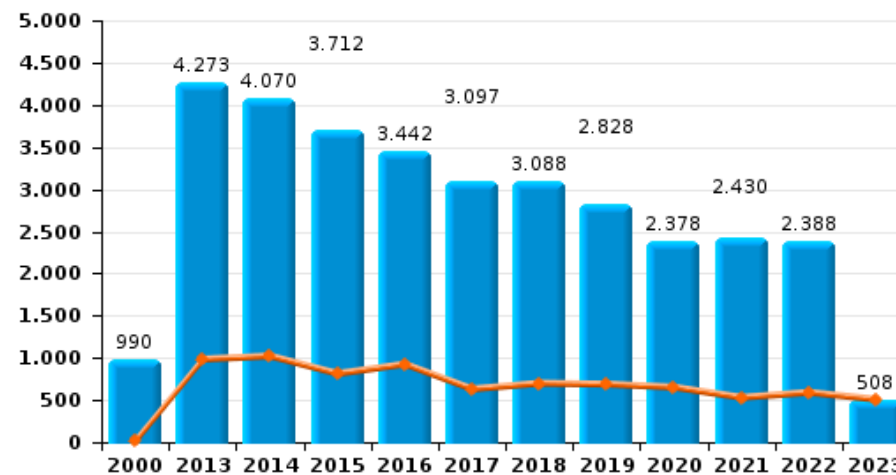
**Graffiti**



**Vol à l'arraché**



**Dégradation de voiture**





West-Vlaanderen

FC Vol moyen de transport

		2000	2013	2014	2015	2016	2017	2018	2019	2020	2021	2022	2023
Vol de voiture	Trim 1	366	104	110	84	80	84	62	61	60	40	44	64
	Trim 2	404	112	114	112	97	88	84	69	27	45	57	
	Trim 3	468	113	103	123	75	83	89	74	49	54	52	
	Trim 4	346	88	97	124	90	73	58	72	41	55	74	
	<b>Total</b>	<b>1.584</b>	<b>417</b>	<b>424</b>	<b>443</b>	<b>342</b>	<b>328</b>	<b>293</b>	<b>276</b>	<b>177</b>	<b>194</b>	<b>227</b>	<b>64</b>
Vol de moto	Trim 1	13	12	20	12	15	7	9	7	6	4	8	3
	Trim 2	21	22	17	13	15	17	8	8	12	8	11	
	Trim 3	27	30	13	16	15	11	9	16	3	8	7	
	Trim 4	9	19	16	12	4	11	7	22	5	3	6	
	<b>Total</b>	<b>70</b>	<b>83</b>	<b>66</b>	<b>53</b>	<b>49</b>	<b>46</b>	<b>33</b>	<b>53</b>	<b>26</b>	<b>23</b>	<b>32</b>	<b>3</b>
Carjacking	Trim 1	9	5	3	1	2		1	3	4	2		1
	Trim 2	10	3	3	4	2	2	1	4	1		3	
	Trim 3	14	2	2		2	3	2	4		1	1	
	Trim 4	13	2	1	3	3	3	2	2		1	1	
	<b>Total</b>	<b>46</b>	<b>12</b>	<b>9</b>	<b>8</b>	<b>9</b>	<b>8</b>	<b>6</b>	<b>13</b>	<b>5</b>	<b>4</b>	<b>5</b>	<b>1</b>
Homejacking	Trim 1	2	2	3	2	3	3			1		1	1
	Trim 2	1		3		1		1	1	1			
	Trim 3	1		2	2	1	1	1	1			1	
	Trim 4	1	2	1	1	2	2	1	1	2	4		
	<b>Total</b>	<b>5</b>	<b>4</b>	<b>9</b>	<b>5</b>	<b>7</b>	<b>6</b>	<b>3</b>	<b>3</b>	<b>4</b>	<b>4</b>	<b>2</b>	<b>1</b>
Vol dans les garages	Trim 1	18	10	11	9	6	6	2	2		2	1	2
	Trim 2	22	11	11	17	11	7	9			3	1	
	Trim 3	22	4	6	19	4	9	7	2	2	1	3	
	Trim 4	33	10	12	13	5	5	4	5	2	3	1	
	<b>Total</b>	<b>95</b>	<b>35</b>	<b>40</b>	<b>58</b>	<b>26</b>	<b>27</b>	<b>22</b>	<b>9</b>	<b>4</b>	<b>9</b>	<b>6</b>	<b>2</b>



FC Vol moyen de transport

		2000	2013	2014	2015	2016	2017	2018	2019	2020	2021	2022	2023
Vol de vélomoteur	Trim 1	459	92	97	95	98	64	72	80	60	31	43	55
	Trim 2	502	126	154	125	146	129	79	75	50	29	55	
	Trim 3	635	173	172	126	149	102	86	72	51	50	71	
	Trim 4	539	98	142	113	137	97	72	54	44	46	75	
Total		2.135	489	565	459	530	392	309	281	205	156	244	55
Vol de vélo	Trim 1	1.882	990	1.304	1.035	893	863	763	804	741	555	705	739
	Trim 2	2.311	1.401	1.707	1.532	1.413	1.497	1.177	1.082	662	757	1.021	
	Trim 3	2.924	2.223	2.153	1.813	1.845	1.655	1.534	1.547	1.149	1.075	1.237	
	Trim 4	1.928	1.398	1.363	1.276	1.272	1.015	1.071	1.024	695	794	982	
Total		9.045	6.012	6.527	5.656	5.423	5.030	4.545	4.457	3.247	3.181	3.945	739





FC Cambriolage

		2000	2013	2014	2015	2016	2017	2018	2019	2020	2021	2022	2023
Cambriolage dans habitation	Trim 1	798	848	1.213	821	752	629	633	803	576	362	606	599
	Trim 2	910	982	776	725	593	631	529	567	381	400	457	
	Trim 3	1.052	1.052	797	786	657	667	660	589	520	425	535	
	Trim 4	1.013	1.250	1.262	928	837	664	850	791	501	619	809	
	<b>Total</b>	<b>3.773</b>	<b>4.132</b>	<b>4.048</b>	<b>3.260</b>	<b>2.839</b>	<b>2.591</b>	<b>2.672</b>	<b>2.750</b>	<b>1.978</b>	<b>1.806</b>	<b>2.407</b>	<b>599</b>
Cambriolage ds entreprise ou commerce	Trim 1	494	284	286	312	293	226	176	190	160	113	135	118
	Trim 2	464	387	378	334	280	276	218	155	117	77	156	
	Trim 3	459	339	299	265	253	268	275	186	150	139	115	
	Trim 4	442	365	327	347	235	227	202	218	82	140	132	
	<b>Total</b>	<b>1.859</b>	<b>1.375</b>	<b>1.290</b>	<b>1.258</b>	<b>1.061</b>	<b>997</b>	<b>871</b>	<b>749</b>	<b>509</b>	<b>469</b>	<b>538</b>	<b>118</b>
Cambriolage ds service public ou bâtiment administ	Trim 1	117	105	131	104	115	125	105	93	100	52	56	74
	Trim 2	80	128	168	153	119	139	115	72	71	56	63	
	Trim 3	101	72	140	127	112	140	108	92	65	59	61	
	Trim 4	101	117	137	139	112	106	108	94	57	72	59	
	<b>Total</b>	<b>399</b>	<b>422</b>	<b>576</b>	<b>523</b>	<b>458</b>	<b>510</b>	<b>436</b>	<b>351</b>	<b>293</b>	<b>239</b>	<b>239</b>	<b>74</b>
Vol au bélier	Trim 1		1	1	1	2	2	2				1	
	Trim 2	2	4	3	6	4	3	3	1				
	Trim 3		3	7	1	2		1					
	Trim 4		4	2	6	3	1	3		2		1	
	<b>Total</b>	<b>2</b>	<b>12</b>	<b>13</b>	<b>14</b>	<b>11</b>	<b>6</b>	<b>9</b>	<b>1</b>	<b>2</b>		<b>2</b>	
Cambriolage dans bâtiment (total)	Trim 1	1.405	1.230	1.626	1.236	1.157	979	911	1.086	835	526	796	791
	Trim 2	1.441	1.493	1.315	1.211	988	1.042	860	793	569	533	676	
	Trim 3	1.600	1.457	1.233	1.174	1.019	1.075	1.042	866	734	622	710	
	Trim 4	1.543	1.727	1.721	1.410	1.182	990	1.158	1.100	638	831	1.000	
	<b>Total</b>	<b>5.989</b>	<b>5.907</b>	<b>5.895</b>	<b>5.031</b>	<b>4.346</b>	<b>4.086</b>	<b>3.971</b>	<b>3.845</b>	<b>2.776</b>	<b>2.512</b>	<b>3.182</b>	<b>791</b>



FC Vol autre

		2000	2013	2014	2015	2016	2017	2018	2019	2020	2021	2022	2023
Vol à main armée	Trim 1	61	40	35	40	31	33	29	26	28	26	28	26
	Trim 2	44	35	33	32	26	26	29	18	18	32	31	
	Trim 3	57	40	38	32	35	21	42	29	29	24	27	
	Trim 4	57	35	30	29	43	32	33	27	30	24	22	
	<b>Total</b>	<b>219</b>	<b>150</b>	<b>136</b>	<b>133</b>	<b>135</b>	<b>112</b>	<b>133</b>	<b>100</b>	<b>105</b>	<b>106</b>	<b>108</b>	<b>26</b>
Vol avec violence sans arme	Trim 1	206	163	179	207	169	147	177	149	148	156	141	180
	Trim 2	176	178	175	143	169	151	149	216	141	131	168	
	Trim 3	220	205	181	203	197	174	195	170	173	213	210	
	Trim 4	182	166	168	175	156	145	175	152	154	169	188	
	<b>Total</b>	<b>784</b>	<b>712</b>	<b>703</b>	<b>728</b>	<b>691</b>	<b>617</b>	<b>696</b>	<b>687</b>	<b>616</b>	<b>669</b>	<b>707</b>	<b>180</b>
Vol dans ou sur un véhicule	Trim 1	740	717	635	544	485	469	369	348	387	368	482	371
	Trim 2	840	747	614	604	523	556	475	415	307	371	491	
	Trim 3	1.141	673	669	694	672	534	521	669	537	620	525	
	Trim 4	812	530	650	488	612	477	483	719	402	520	470	
	<b>Total</b>	<b>3.533</b>	<b>2.667</b>	<b>2.568</b>	<b>2.330</b>	<b>2.292</b>	<b>2.036</b>	<b>1.848</b>	<b>2.151</b>	<b>1.633</b>	<b>1.879</b>	<b>1.968</b>	<b>371</b>
Sacjacking dans une voiture	Trim 1			1									
	Trim 2		1										
	Trim 3		1				1						
	Trim 4							1					
	<b>Total</b>		<b>2</b>	<b>1</b>			<b>1</b>	<b>1</b>					
Vol d'armes et explosifs	Trim 1	22	17	29	14	14	11	12	14	17	10	11	12
	Trim 2	20	28	24	12	13	25	18	14	11	10	17	
	Trim 3	15	37	30	16	23	18	15	12	11	19	14	
	Trim 4	23	30	29	17	19	13	14	13	17	15	19	
	<b>Total</b>	<b>80</b>	<b>112</b>	<b>112</b>	<b>59</b>	<b>69</b>	<b>67</b>	<b>59</b>	<b>53</b>	<b>56</b>	<b>54</b>	<b>61</b>	<b>12</b>



FC Vol autre

		2000	2013	2014	2015	2016	2017	2018	2019	2020	2021	2022	2023
Steaming	Trim 1		6	3	2				4		1		3
	Trim 2		1			1		1	1	1	2		
	Trim 3		2		1	1	3		3	1	4	2	
	Trim 4		1	3		1		1		1	2	1	
<b>Total</b>			<b>10</b>	<b>6</b>	<b>3</b>	<b>3</b>	<b>3</b>	<b>2</b>	<b>8</b>	<b>3</b>	<b>9</b>	<b>3</b>	<b>3</b>
Arrachage de sac à main	Trim 1	28	17	25	20	9	13	8	3	2	8	3	5
	Trim 2	8	24	21	6	3	3	3	6	3	1	1	
	Trim 3	20	25	25	10	6	10	6	4	3	7	1	
	Trim 4	21	16	23	13	5	5	8	8	2	5	6	
<b>Total</b>		<b>77</b>	<b>82</b>	<b>94</b>	<b>49</b>	<b>23</b>	<b>31</b>	<b>25</b>	<b>21</b>	<b>10</b>	<b>21</b>	<b>11</b>	<b>5</b>
Vol à l'arraché	Trim 1	64	54	68	45	24	31	63	45	51	24	30	37
	Trim 2	42	57	65	32	29	67	66	46	28	38	30	
	Trim 3	65	55	52	62	37	83	65	61	45	57	57	
	Trim 4	53	43	39	40	28	47	69	42	24	35	34	
<b>Total</b>		<b>224</b>	<b>209</b>	<b>224</b>	<b>179</b>	<b>118</b>	<b>228</b>	<b>263</b>	<b>194</b>	<b>148</b>	<b>154</b>	<b>151</b>	<b>37</b>
Vol à la tire	Trim 1	220	521	391	389	241	264	223	269	174	66	148	96
	Trim 2	338	634	569	441	343	330	272	222	50	75	153	
	Trim 3	573	961	568	510	471	347	412	301	155	193	185	
	Trim 4	322	608	456	305	261	256	295	243	58	100	117	
<b>Total</b>		<b>1.453</b>	<b>2.724</b>	<b>1.984</b>	<b>1.645</b>	<b>1.316</b>	<b>1.197</b>	<b>1.202</b>	<b>1.035</b>	<b>437</b>	<b>434</b>	<b>603</b>	<b>96</b>
Vol à l'étalage	Trim 1	302	573	651	543	539	625	668	656	652	543	572	743
	Trim 2	356	564	574	500	596	561	594	580	432	449	645	
	Trim 3	295	614	668	522	518	575	646	741	585	538	673	
	Trim 4	420	603	577	563	564	536	660	694	531	643	843	
<b>Total</b>		<b>1.373</b>	<b>2.354</b>	<b>2.470</b>	<b>2.128</b>	<b>2.217</b>	<b>2.297</b>	<b>2.568</b>	<b>2.671</b>	<b>2.200</b>	<b>2.173</b>	<b>2.733</b>	<b>743</b>



FC Vol autre

		2000	2013	2014	2015	2016	2017	2018	2019	2020	2021	2022	2023
Vol par ruse	Trim 1	54	98	92	94	69	64	62	72	73	28	41	41
	Trim 2	58	111	72	110	76	82	81	77	28	53	51	
	Trim 3	87	121	75	92	87	98	80	59	46	58	74	
	Trim 4	68	107	90	58	71	67	60	53	38	53	46	
	<b>Total</b>	<b>267</b>	<b>437</b>	<b>329</b>	<b>354</b>	<b>303</b>	<b>311</b>	<b>283</b>	<b>261</b>	<b>185</b>	<b>192</b>	<b>212</b>	<b>41</b>
Vol de métaux	Trim 1	5	112	58	59	25	29	19	35	29	21	49	50
	Trim 2	7	122	68	54	26	46	44	21	30	25	39	
	Trim 3	4	64	53	44	28	27	44	15	22	31	36	
	Trim 4	9	65	54	29	21	27	62	40	26	46	46	
	<b>Total</b>	<b>25</b>	<b>363</b>	<b>233</b>	<b>186</b>	<b>100</b>	<b>129</b>	<b>169</b>	<b>111</b>	<b>107</b>	<b>123</b>	<b>170</b>	<b>50</b>
Vol sur les chantiers	Trim 1	77	92	70	73	84	55	67	53	67	46	78	66
	Trim 2	69	89	91	65	55	71	56	69	70	48	58	
	Trim 3	61	68	75	52	55	75	54	54	43	49	50	
	Trim 4	63	60	81	72	44	94	67	65	54	75	52	
	<b>Total</b>	<b>270</b>	<b>309</b>	<b>317</b>	<b>262</b>	<b>238</b>	<b>295</b>	<b>244</b>	<b>241</b>	<b>234</b>	<b>218</b>	<b>238</b>	<b>66</b>
Home-invasion	Trim 1		5	6	2	7	6	5	9	3	1	4	3
	Trim 2		3		1	4	4	2	3	5	1		
	Trim 3		1	6	3	2	4	6	6	2	2	4	
	Trim 4		4	6	5	4	3	5	2	7		4	
	<b>Total</b>		<b>13</b>	<b>18</b>	<b>11</b>	<b>17</b>	<b>17</b>	<b>18</b>	<b>20</b>	<b>17</b>	<b>4</b>	<b>12</b>	<b>3</b>
Vol d'animaux	Trim 1	22	11	20	17	18	20	11	17	8	12	11	14
	Trim 2	26	38	25	30	16	15	24	24	19	16	20	
	Trim 3	35	43	28	26	25	15	24	11	11	15	14	
	Trim 4	24	13	17	15	11	20	16	15	13	9	10	
	<b>Total</b>	<b>107</b>	<b>105</b>	<b>90</b>	<b>88</b>	<b>70</b>	<b>70</b>	<b>75</b>	<b>67</b>	<b>51</b>	<b>52</b>	<b>55</b>	<b>14</b>



FC Vol autre

		2000	2013	2014	2015	2016	2017	2018	2019	2020	2021	2022	2023
Vol de cargaison	Trim 1		24	17	18	11	21	14	12	21	17	10	38
	Trim 2		25	11	14	19	24	20	14	11	20	37	
	Trim 3		26	7	15	6	23	20	21	27	25	42	
	Trim 4		20	17	14	16	35	24	22	38	26	24	
Total			95	52	61	52	103	78	69	97	88	113	38



Criminalité ICT

		2000	2013	2014	2015	2016	2017	2018	2019	2020	2021	2022	2023
Fraude de cartes de paiements	Trim 1	29	126	105	76	76	94	78	121	96	85	159	179
	Trim 2	23	118	115	84	77	74	110	80	111	115	157	
	Trim 3	17	150	96	78	109	89	94	130	93	141	183	
	Trim 4	13	127	71	67	66	75	80	98	145	145	164	
	<b>Total</b>	<b>82</b>	<b>521</b>	<b>387</b>	<b>305</b>	<b>328</b>	<b>332</b>	<b>362</b>	<b>429</b>	<b>445</b>	<b>486</b>	<b>663</b>	<b>179</b>
Phishing	Trim 1		7	8	11	6	12	57	85	289	363	559	321
	Trim 2		12	10	3	7	23	59	97	494	269	422	
	Trim 3		14	3	4	1	16	47	121	366	390	302	
	Trim 4		10	6	10	7	17	65	206	390	626	380	
	<b>Total</b>		<b>43</b>	<b>27</b>	<b>28</b>	<b>21</b>	<b>68</b>	<b>228</b>	<b>509</b>	<b>1.539</b>	<b>1.648</b>	<b>1.663</b>	<b>321</b>
Ransomware	Trim 1					1	12	9	14	12	4	9	3
	Trim 2					1	12	8	5	7	1	8	
	Trim 3					2	7	4	10	3	4	4	
	Trim 4					12	5	9	4	1	5	5	
	<b>Total</b>					<b>16</b>	<b>36</b>	<b>30</b>	<b>33</b>	<b>23</b>	<b>14</b>	<b>26</b>	<b>3</b>
Shouldersurfing	Trim 1		8	4	8	1	10	8	12	4	1	5	10
	Trim 2		13	2	1	1	3	7	9	4	2	20	
	Trim 3		35	1	5	6	14	11	3	4	5	4	
	Trim 4		5	6	5	3	1	14	1	3	5	2	
	<b>Total</b>		<b>61</b>	<b>13</b>	<b>19</b>	<b>11</b>	<b>28</b>	<b>40</b>	<b>25</b>	<b>15</b>	<b>13</b>	<b>31</b>	<b>10</b>
Skimming	Trim 1		5	10	4	10	5	2	3	7		2	6
	Trim 2		15	4	10	8	2	5	3	10	1		
	Trim 3		17	1	8	5	2	1	8	6	3	1	
	Trim 4		5	1	4	5	3	1	5	7	4	4	
	<b>Total</b>		<b>42</b>	<b>16</b>	<b>26</b>	<b>28</b>	<b>12</b>	<b>9</b>	<b>19</b>	<b>30</b>	<b>8</b>	<b>7</b>	<b>6</b>



FC Autre

		2000	2013	2014	2015	2016	2017	2018	2019	2020	2021	2022	2023
Violence contre les métiers d'intérêt général	Trim 1	31	42	50	53	35	53	56	53	59	53	70	60
	Trim 2	26	59	52	45	61	48	69	51	44	71	75	
	Trim 3	40	43	46	46	66	54	62	65	72	59	67	
	Trim 4	23	50	48	43	46	52	43	68	35	51	77	
	<b>Total</b>	<b>120</b>	<b>194</b>	<b>196</b>	<b>187</b>	<b>208</b>	<b>207</b>	<b>230</b>	<b>237</b>	<b>210</b>	<b>234</b>	<b>289</b>	<b>60</b>
Viol collectif	Trim 1	3	4	1	4	3	3	2	1	3	5	2	1
	Trim 2	5	8	3	3	4	1	3	8	3	6	3	
	Trim 3	2	1	3	6	3	7	1	7	3	4	4	
	Trim 4	2	4	4	6	4	1	2	6	2	5	1	
	<b>Total</b>	<b>12</b>	<b>17</b>	<b>11</b>	<b>19</b>	<b>14</b>	<b>12</b>	<b>8</b>	<b>22</b>	<b>11</b>	<b>20</b>	<b>10</b>	<b>1</b>
Graffiti	Trim 1		59	67	73	87	99	53	53	35	292	249	51
	Trim 2	10	95	87	56	58	114	61	83	64	220	130	
	Trim 3	32	111	91	82	38	123	46	50	61	164	78	
	Trim 4	26	86	93	49	40	73	42	57	92	173	51	
	<b>Total</b>	<b>68</b>	<b>351</b>	<b>338</b>	<b>260</b>	<b>223</b>	<b>409</b>	<b>202</b>	<b>243</b>	<b>252</b>	<b>849</b>	<b>508</b>	<b>51</b>
Dégradation de voiture	Trim 1	18	984	1.021	813	925	630	699	688	651	530	590	508
	Trim 2	180	1.147	995	919	812	809	772	718	503	629	595	
	Trim 3	470	1.202	1.174	992	1.004	880	871	804	719	731	695	
	Trim 4	322	940	880	988	701	778	746	618	505	540	508	
	<b>Total</b>	<b>990</b>	<b>4.273</b>	<b>4.070</b>	<b>3.712</b>	<b>3.442</b>	<b>3.097</b>	<b>3.088</b>	<b>2.828</b>	<b>2.378</b>	<b>2.430</b>	<b>2.388</b>	<b>508</b>
Rixe au couteau	Trim 1	2	14	6	11	11	8	8	11	18	17	13	11
	Trim 2	2	12	7	6	7	13	11	12	13	15	12	
	Trim 3	6	11	7	18	15	11	14	19	18	10	16	
	Trim 4	3	9	12	14	9	8	7	22	15	16	24	
	<b>Total</b>	<b>13</b>	<b>46</b>	<b>32</b>	<b>49</b>	<b>42</b>	<b>40</b>	<b>40</b>	<b>64</b>	<b>64</b>	<b>58</b>	<b>65</b>	<b>11</b>



PH Violence intrafamiliale (VIF)

		2000	2013	2014	2015	2016	2017	2018	2019	2020	2021	2022	2023
VIF: physique, dans le couple	Trim 1	146	403	353	354	413	388	411	426	440	410	375	441
	Trim 2	145	390	405	393	477	431	418	454	412	434	462	
	Trim 3	164	458	388	428	500	482	468	488	459	465	525	
	Trim 4	138	387	375	397	407	445	469	434	407	422	449	
	<b>Total</b>	<b>593</b>	<b>1.638</b>	<b>1.521</b>	<b>1.572</b>	<b>1.797</b>	<b>1.746</b>	<b>1.766</b>	<b>1.802</b>	<b>1.718</b>	<b>1.731</b>	<b>1.811</b>	<b>441</b>
VIF: physique, envers des descendants	Trim 1	22	34	45	30	51	45	45	50	57	52	55	58
	Trim 2	15	60	44	56	77	53	45	58	43	52	59	
	Trim 3	15	47	45	56	62	69	56	64	78	67	69	
	Trim 4	18	47	29	47	44	57	55	47	46	57	62	
	<b>Total</b>	<b>70</b>	<b>188</b>	<b>163</b>	<b>189</b>	<b>234</b>	<b>224</b>	<b>201</b>	<b>219</b>	<b>224</b>	<b>228</b>	<b>245</b>	<b>58</b>
VIF: physique, envers d'autres membres	Trim 1	146	70	75	75	95	77	79	81	86	87	82	99
	Trim 2	217	84	72	75	93	84	93	100	81	87	80	
	Trim 3	204	85	91	98	93	83	93	111	92	91	84	
	Trim 4	169	69	80	71	65	88	103	69	92	76	102	
	<b>Total</b>	<b>736</b>	<b>308</b>	<b>318</b>	<b>319</b>	<b>346</b>	<b>332</b>	<b>368</b>	<b>361</b>	<b>351</b>	<b>341</b>	<b>348</b>	<b>99</b>
VIF: sexuelle, dans le couple	Trim 1	1	2	1	2	1	7	1	6	1	7	8	6
	Trim 2		3	6	1	6	5	3	1	2	6	4	
	Trim 3		3	2	4	5	2	3	8	9	8	6	
	Trim 4		1	3	3		6	4	4	6	7	6	
	<b>Total</b>	<b>1</b>	<b>9</b>	<b>12</b>	<b>10</b>	<b>12</b>	<b>20</b>	<b>11</b>	<b>19</b>	<b>18</b>	<b>28</b>	<b>24</b>	<b>6</b>
VIF: sexuelle, envers des descendants	Trim 1	21	10	18	9	14	8	12	27	10	18	14	
	Trim 2	8	14	10	15	13	8	13	19	16	18	5	
	Trim 3	11	11	11	10	19	18	10	22	18	14	2	
	Trim 4	14	20	18	12	13	11	11	11	20	15	1	
	<b>Total</b>	<b>54</b>	<b>55</b>	<b>57</b>	<b>46</b>	<b>59</b>	<b>45</b>	<b>46</b>	<b>79</b>	<b>64</b>	<b>65</b>	<b>22</b>	





PH Violence intrafamiliale (VIF)

		2000	2013	2014	2015	2016	2017	2018	2019	2020	2021	2022	2023
VIF: sexuelle, envers d'autres membres	Trim 1			1		2	3	3		1	4	3	2
	Trim 2	1	2	2	3	2	1	1	2	1		1	
	Trim 3	2		2	2		1	6	1	1	2	2	
	Trim 4	1	3	3	3	2	1			2	1	2	
	<b>Total</b>	<b>4</b>	<b>5</b>	<b>8</b>	<b>8</b>	<b>6</b>	<b>6</b>	<b>10</b>	<b>3</b>	<b>5</b>	<b>7</b>	<b>8</b>	<b>2</b>
VIF: psychique, dans le couple	Trim 1	542	378	371	285	257	283	274	290	241	472	371	426
	Trim 2	546	339	382	303	253	272	259	282	312	437	392	
	Trim 3	511	410	391	324	337	303	329	339	297	438	464	
	Trim 4	513	402	354	341	296	350	317	333	315	461	454	
	<b>Total</b>	<b>2.112</b>	<b>1.529</b>	<b>1.498</b>	<b>1.253</b>	<b>1.143</b>	<b>1.208</b>	<b>1.179</b>	<b>1.244</b>	<b>1.165</b>	<b>1.808</b>	<b>1.681</b>	<b>426</b>
VIF: psychique, envers des descendants	Trim 1	1	2	2	1	19	15	14	10	9	23	16	15
	Trim 2	1	4	7	6	23	14	9	17	16	24	17	
	Trim 3	2	2	6	4	14	11	12	13	25	21	18	
	Trim 4	3	2	2	11	12	10	16	11	23	8	18	
	<b>Total</b>	<b>7</b>	<b>10</b>	<b>17</b>	<b>22</b>	<b>68</b>	<b>50</b>	<b>51</b>	<b>51</b>	<b>73</b>	<b>76</b>	<b>69</b>	<b>15</b>
VIF: psychique, envers d'autres membres	Trim 1		13	25	12	18	26	28	11	14	26	13	27
	Trim 2		9	15	7	15	18	17	22	27	22	20	
	Trim 3	2	16	14	13	23	24	28	24	25	19	23	
	Trim 4		14	13	17	20	22	15	26	24	22	27	
	<b>Total</b>	<b>2</b>	<b>52</b>	<b>67</b>	<b>49</b>	<b>76</b>	<b>90</b>	<b>88</b>	<b>83</b>	<b>90</b>	<b>89</b>	<b>83</b>	<b>27</b>
VIF: économique, dans le couple	Trim 1	2	30	36	48	43	33	54	56	50	52	44	38
	Trim 2	1	34	34	40	43	52	66	42	43	53	45	
	Trim 3	3	51	49	46	44	53	62	39	44	56	36	
	Trim 4	3	46	40	42	51	53	56	32	41	53	46	
	<b>Total</b>	<b>9</b>	<b>161</b>	<b>159</b>	<b>176</b>	<b>181</b>	<b>191</b>	<b>238</b>	<b>169</b>	<b>178</b>	<b>214</b>	<b>171</b>	<b>38</b>



PH Violence intrafamiliale (VIF)

		2000	2013	2014	2015	2016	2017	2018	2019	2020	2021	2022	2023
VIF: économique, envers des descendants	Trim 1	11	2	4	3	3	4	5	1	6	5	3	2
	Trim 2	16	4	1	1	3	4	4	2	1	6	1	
	Trim 3	19	1	3	2	9	4	7	2	4	5	4	
	Trim 4	36	2		3	3	5	2	4	4	1	4	
<b>Total</b>		<b>82</b>	<b>9</b>	<b>8</b>	<b>9</b>	<b>18</b>	<b>17</b>	<b>18</b>	<b>9</b>	<b>15</b>	<b>17</b>	<b>12</b>	<b>2</b>
VIF: économique, envers d'autres membres	Trim 1	211	71	73	54	46	43	46	44	51	43	34	36
	Trim 2	195	64	57	72	48	60	53	65	41	45	29	
	Trim 3	210	78	71	63	49	46	43	46	35	45	41	
	Trim 4	173	69	55	57	46	68	42	42	44	40	56	
<b>Total</b>		<b>789</b>	<b>282</b>	<b>256</b>	<b>246</b>	<b>189</b>	<b>217</b>	<b>184</b>	<b>197</b>	<b>171</b>	<b>173</b>	<b>160</b>	<b>36</b>

PH Hormones et dopage

		2000	2013	2014	2015	2016	2017	2018	2019	2020	2021	2022	2023
Dopage humain	Trim 1		8	13	12	17	15	16	19	8	15	8	6
	Trim 2	1	14	15	14	15	10	9	10	7	9	9	
	Trim 3		10	6	7	11	5	11	6	16	4	5	
	Trim 4	1	15	14	16	23	9	20	17	8	4	5	
<b>Total</b>		<b>2</b>	<b>47</b>	<b>48</b>	<b>49</b>	<b>66</b>	<b>39</b>	<b>56</b>	<b>52</b>	<b>39</b>	<b>32</b>	<b>27</b>	<b>6</b>
Engraissement illégal	Trim 1	8	3	1	3	1			1		5	7	1
	Trim 2	2	3	4	2			4	5	4			
	Trim 3	1	3	3			1	1	2	2		1	
	Trim 4		2			1	3	2	1	1			
<b>Total</b>		<b>11</b>	<b>11</b>	<b>8</b>	<b>5</b>	<b>2</b>	<b>4</b>	<b>7</b>	<b>9</b>	<b>7</b>	<b>5</b>	<b>8</b>	<b>1</b>

PH Drogues

		2000	2013	2014	2015	2016	2017	2018	2019	2020	2021	2022	2023
Vente de cocaïne	Trim 1	2	47	31	30	32	35	44	27	35	60	55	54



PH Drogues

		2000	2013	2014	2015	2016	2017	2018	2019	2020	2021	2022	2023
Vente de cocaïne	Trim 2	1	36	26	24	22	29	42	38	43	22	47	
	Trim 3		20	26	25	36	24	28	40	42	33	58	
	Trim 4	1	19	27	29	23	34	42	35	58	35	33	
	<b>Total</b>	<b>4</b>	<b>122</b>	<b>110</b>	<b>108</b>	<b>113</b>	<b>122</b>	<b>156</b>	<b>140</b>	<b>178</b>	<b>150</b>	<b>193</b>	<b>54</b>
Import-export de cocaïne	Trim 1		1	6	3	1	3	2	6	1	14	13	6
	Trim 2		4	8	3	4	1	4	5	1	2	14	
	Trim 3		5	3	1		2	4	4	4	1	5	
	Trim 4		4	2	2	1	2	1	4	2	7		
<b>Total</b>		<b>14</b>	<b>19</b>	<b>9</b>	<b>6</b>	<b>8</b>	<b>11</b>	<b>19</b>	<b>8</b>	<b>24</b>	<b>32</b>	<b>6</b>	
Production de drogues synthétiques	Trim 1		2	1	1		3	1		1	2	1	
	Trim 2		1	2		1	2	2	5	1	2	3	
	Trim 3		2	3		3			3	1			
	Trim 4		3			2	1	1	2	1	2		
<b>Total</b>		<b>8</b>	<b>6</b>	<b>1</b>	<b>6</b>	<b>6</b>	<b>4</b>	<b>10</b>	<b>4</b>	<b>6</b>	<b>4</b>		
Import-export de drogues synthétiques	Trim 1	8	4	4	8	4			2		3	1	2
	Trim 2	2	2	8	2	1	4	3	10	2	2	1	
	Trim 3	7	1		2	1	3	1	3	2	3	1	
	Trim 4	7		3	2	1	2	3	2	1		1	
<b>Total</b>	<b>24</b>	<b>7</b>	<b>15</b>	<b>14</b>	<b>7</b>	<b>9</b>	<b>7</b>	<b>17</b>	<b>5</b>	<b>8</b>	<b>4</b>	<b>2</b>	
Vente de drogues synthétiques	Trim 1	7	52	64	38	50	45	49	38	31	37	37	43
	Trim 2	6	40	45	60	55	38	47	44	43	26	39	
	Trim 3	9	38	57	55	39	38	56	47	34	44	39	
	Trim 4	10	45	61	45	33	40	34	25	40	31	35	
<b>Total</b>	<b>32</b>	<b>175</b>	<b>227</b>	<b>198</b>	<b>177</b>	<b>161</b>	<b>186</b>	<b>154</b>	<b>148</b>	<b>138</b>	<b>150</b>	<b>43</b>	



PH Drogues

		2000	2013	2014	2015	2016	2017	2018	2019	2020	2021	2022	2023
Production de cannabis (culture)	Trim 1		7	10	17	14	17	6	7	12	14	9	3
	Trim 2	1	18	20	18	23	15	11	16	16	14	4	
	Trim 3		34	30	31	27	22	20	35	31	17	13	
	Trim 4		17	15	13	11	17	22	17	21	16	8	
	<b>Total</b>	<b>1</b>	<b>76</b>	<b>75</b>	<b>79</b>	<b>75</b>	<b>71</b>	<b>59</b>	<b>75</b>	<b>80</b>	<b>61</b>	<b>34</b>	<b>3</b>
Import-export de cannabis en grande quantité	Trim 1		4			1	1	1			1		
	Trim 2		1	2		1		1		1	3	1	
	Trim 3		1		2		1	3	1	1			
	Trim 4		1	3		1		1	1		4	2	
	<b>Total</b>		<b>7</b>	<b>5</b>	<b>2</b>	<b>3</b>	<b>2</b>	<b>6</b>	<b>2</b>	<b>2</b>	<b>8</b>	<b>3</b>	
Vente de cannabis en grande quantité	Trim 1		5		4	3	2	3	3	2	6	3	5
	Trim 2		1	1	5	3	2		2	2	6	3	
	Trim 3		2	3	9	5	1	4	2	5	2	2	
	Trim 4		3	4	1	3	4	3	1	1	2	5	
	<b>Total</b>		<b>11</b>	<b>8</b>	<b>19</b>	<b>14</b>	<b>9</b>	<b>10</b>	<b>8</b>	<b>10</b>	<b>16</b>	<b>13</b>	<b>5</b>
Import-export d'héroïne	Trim 1		1			1		2			9	8	7
	Trim 2	1		1	1	3		3	2	2	2	11	
	Trim 3		3	4	1	1		2	1	2	2	5	
	Trim 4		3	1		2	7	2	2	2	6	1	
	<b>Total</b>	<b>1</b>	<b>7</b>	<b>6</b>	<b>2</b>	<b>7</b>	<b>7</b>	<b>9</b>	<b>5</b>	<b>6</b>	<b>19</b>	<b>25</b>	<b>7</b>
Vente-traffic d'héroïne	Trim 1	4	12	6	10	18	17	10	22	11	29	18	21
	Trim 2		13	12	12	23	10	10	13	16	13	18	
	Trim 3	1	8	13	12	6	5	10	13	21	15	15	
	Trim 4		7	6	18	8	10	11	9	15	17	8	
	<b>Total</b>	<b>5</b>	<b>40</b>	<b>37</b>	<b>52</b>	<b>55</b>	<b>42</b>	<b>41</b>	<b>57</b>	<b>63</b>	<b>74</b>	<b>59</b>	<b>21</b>



PH Trafic d'armes

		2000	2013	2014	2015	2016	2017	2018	2019	2020	2021	2022	2023
Commerce et production d'arme à feu et mun.	Trim 1	2	5	5	6	10	3	3	16	7	4		1
	Trim 2		7	2	10	6	1	3		1	5	3	
	Trim 3	2	8	6	1	7	7	3	4	3	5	3	
	Trim 4	4	4	2	7	2	6	4	2	4	5	3	
	<b>Total</b>	<b>8</b>	<b>24</b>	<b>15</b>	<b>24</b>	<b>25</b>	<b>17</b>	<b>13</b>	<b>22</b>	<b>15</b>	<b>19</b>	<b>9</b>	<b>1</b>
Commerce et production d'arme non à feu	Trim 1		2	6	3	2	1			2		3	
	Trim 2		2			1	2				2	1	
	Trim 3		2	8		5	3	1	2	1	1	2	
	Trim 4			2	2		1	2		2	1		
	<b>Total</b>		<b>6</b>	<b>16</b>	<b>5</b>	<b>8</b>	<b>7</b>	<b>3</b>	<b>2</b>	<b>5</b>	<b>4</b>	<b>6</b>	

PH Traite des êtres humains

		2000	2013	2014	2015	2016	2017	2018	2019	2020	2021	2022	2023
TEH - exploitation économique	Trim 1	1	5	7	6	3	7	8	14	5	5	5	3
	Trim 2	2	11	6	8	7	1	10	10	4	8	9	
	Trim 3		11	8	2	4	3	7	5	5	10	9	
	Trim 4	1	8	6	5	6	3	9	6	9	8	3	
	<b>Total</b>	<b>4</b>	<b>35</b>	<b>27</b>	<b>21</b>	<b>20</b>	<b>14</b>	<b>34</b>	<b>35</b>	<b>23</b>	<b>31</b>	<b>26</b>	<b>3</b>
TEH - exploitation sexuelle	Trim 1	7	6	9	8	13	11	7	5	12	19	6	21
	Trim 2	13	17	12	10	9	12	6	6	6	14	6	
	Trim 3	6	31	8	5	8	7	7	10	5	10	11	
	Trim 4	5	13	16	10	15	7	9	10	10	10	10	
	<b>Total</b>	<b>31</b>	<b>67</b>	<b>45</b>	<b>33</b>	<b>45</b>	<b>37</b>	<b>29</b>	<b>31</b>	<b>33</b>	<b>53</b>	<b>33</b>	<b>21</b>

PH Violence dans l'espace public

2000	2013	2014	2015	2016	2017	2018	2019	2020	2021	2022	2023
------	------	------	------	------	------	------	------	------	------	------	------



PH Violence dans l'espace public

		2000	2013	2014	2015	2016	2017	2018	2019	2020	2021	2022	2023
Violence physique (transport public)	Trim 1	18	33	28	37	28	34	40	30	32	36	47	42
	Trim 2	21	25	24	26	39	22	41	23	18	39	38	
	Trim 3	11	31	17	30	37	24	24	39	32	27	38	
	Trim 4	17	30	34	18	25	36	26	34	30	27	44	
	<b>Total</b>	<b>67</b>	<b>119</b>	<b>103</b>	<b>111</b>	<b>129</b>	<b>116</b>	<b>131</b>	<b>126</b>	<b>112</b>	<b>129</b>	<b>167</b>	<b>42</b>
Violence physique (voie publique)	Trim 1	324	384	410	368	379	387	366	400	380	286	365	366
	Trim 2	382	457	510	478	515	494	513	535	350	463	491	
	Trim 3	510	587	552	567	594	529	565	544	530	625	591	
	Trim 4	309	413	457	457	438	445	479	425	285	439	473	
	<b>Total</b>	<b>1.525</b>	<b>1.841</b>	<b>1.929</b>	<b>1.870</b>	<b>1.926</b>	<b>1.855</b>	<b>1.923</b>	<b>1.904</b>	<b>1.545</b>	<b>1.813</b>	<b>1.920</b>	<b>366</b>
Violence physique (autre endroit public)	Trim 1	18	19	21	31	23	23	31	53	25	38	43	37
	Trim 2	18	35	45	47	56	44	55	50	44	70	53	
	Trim 3	48	48	46	50	68	67	75	67	71	98	102	
	Trim 4	26	25	25	25	34	40	34	56	17	39	44	
	<b>Total</b>	<b>110</b>	<b>127</b>	<b>137</b>	<b>153</b>	<b>181</b>	<b>174</b>	<b>195</b>	<b>226</b>	<b>157</b>	<b>245</b>	<b>242</b>	<b>37</b>
Violence physique (endroit accessible au public)	Trim 1	309	283	266	268	269	252	266	248	235	80	200	239
	Trim 2	361	305	264	250	307	264	279	297	98	159	276	
	Trim 3	357	338	295	257	322	300	338	300	193	274	295	
	Trim 4	274	247	303	285	254	289	267	319	86	222	276	
	<b>Total</b>	<b>1.301</b>	<b>1.173</b>	<b>1.128</b>	<b>1.060</b>	<b>1.152</b>	<b>1.105</b>	<b>1.150</b>	<b>1.164</b>	<b>612</b>	<b>735</b>	<b>1.047</b>	<b>239</b>
Violence sexuelle (transport public)	Trim 1	2	12	18	3	2	7	5	5	4	19	8	10
	Trim 2	4	8	9	7	7	8	7	9	8	14	14	
	Trim 3	2	8	4	7	4	4	7	5	7	5	9	
	Trim 4	3	5	5	2	12	10	5	5	13	9	6	
	<b>Total</b>	<b>11</b>	<b>33</b>	<b>36</b>	<b>19</b>	<b>25</b>	<b>29</b>	<b>24</b>	<b>24</b>	<b>32</b>	<b>47</b>	<b>37</b>	<b>10</b>



PH Violence dans l'espace public

		2000	2013	2014	2015	2016	2017	2018	2019	2020	2021	2022	2023
Violence sexuelle (voie publique)	Trim 1	34	18	46	36	27	39	26	31	21	27	35	31
	Trim 2	43	46	51	29	46	47	40	38	52	29	37	
	Trim 3	58	66	47	38	38	42	42	42	50	39	50	
	Trim 4	38	35	42	20	25	40	35	34	32	31	40	
	<b>Total</b>	<b>173</b>	<b>165</b>	<b>186</b>	<b>123</b>	<b>136</b>	<b>168</b>	<b>143</b>	<b>145</b>	<b>155</b>	<b>126</b>	<b>162</b>	<b>31</b>
Violence sexuelle (autre endroit public)	Trim 1	13	10	3	9	9	9	10	8	12	19	19	10
	Trim 2	16	17	44	23	26	35	26	20	33	39	41	
	Trim 3	35	73	32	43	48	62	64	63	40	62	52	
	Trim 4	8	10	14	15	7	15	15	12	12	15	15	
	<b>Total</b>	<b>72</b>	<b>110</b>	<b>93</b>	<b>90</b>	<b>90</b>	<b>121</b>	<b>115</b>	<b>103</b>	<b>97</b>	<b>135</b>	<b>127</b>	<b>10</b>
Violence sexuelle (endroit accessible au public)	Trim 1	26	21	18	27	30	35	23	22	36	21	45	40
	Trim 2	23	36	32	27	46	41	36	48	21	43	48	
	Trim 3	44	34	45	43	49	51	57	64	39	62	77	
	Trim 4	28	21	29	24	22	41	37	37	19	48	41	
	<b>Total</b>	<b>121</b>	<b>112</b>	<b>124</b>	<b>121</b>	<b>147</b>	<b>168</b>	<b>153</b>	<b>171</b>	<b>115</b>	<b>174</b>	<b>211</b>	<b>40</b>
Violence psychique (transport public)	Trim 1	8	20	18	11	23	18	19	22	21	19	16	25
	Trim 2	7	20	17	18	16	10	22	20	12	22	13	
	Trim 3	12	18	12	15	19	16	15	25	21	24	21	
	Trim 4	10	16	27	20	13	15	21	12	19	21	28	
	<b>Total</b>	<b>37</b>	<b>74</b>	<b>74</b>	<b>64</b>	<b>71</b>	<b>59</b>	<b>77</b>	<b>79</b>	<b>73</b>	<b>86</b>	<b>78</b>	<b>25</b>
Violence psychique (voie publique)	Trim 1	178	232	251	238	217	261	210	224	180	218	221	241
	Trim 2	217	247	254	252	279	254	276	283	282	210	250	
	Trim 3	247	285	270	269	315	275	280	234	264	253	317	
	Trim 4	177	245	243	228	207	236	242	218	228	205	242	
	<b>Total</b>	<b>819</b>	<b>1.009</b>	<b>1.018</b>	<b>987</b>	<b>1.018</b>	<b>1.026</b>	<b>1.008</b>	<b>959</b>	<b>954</b>	<b>886</b>	<b>1.030</b>	<b>241</b>



PH Violence dans l'espace public

		2000	2013	2014	2015	2016	2017	2018	2019	2020	2021	2022	2023
Violence psychique (autre endroit public)	Trim 1	17	34	40	38	37	32	30	46	35	42	31	39
	Trim 2	26	30	39	33	38	28	42	30	43	55	46	
	Trim 3	38	41	42	31	32	29	48	49	53	48	43	
	Trim 4	28	25	41	45	29	40	41	34	50	32	61	
<b>Total</b>		<b>109</b>	<b>130</b>	<b>162</b>	<b>147</b>	<b>136</b>	<b>129</b>	<b>161</b>	<b>159</b>	<b>181</b>	<b>177</b>	<b>181</b>	<b>39</b>
Violence psychique (endroit accessible au public)	Trim 1	184	138	145	118	106	133	136	117	129	103	102	128
	Trim 2	170	133	117	130	137	132	107	143	93	117	125	
	Trim 3	176	141	135	148	157	121	165	166	150	123	132	
	Trim 4	163	134	140	128	124	141	132	138	92	131	122	
<b>Total</b>		<b>693</b>	<b>546</b>	<b>537</b>	<b>524</b>	<b>524</b>	<b>527</b>	<b>540</b>	<b>564</b>	<b>464</b>	<b>474</b>	<b>481</b>	<b>128</b>
Vol à main armée (transport public)	Trim 1	4	3				1	1	1			2	1
	Trim 2			1	1		1		1	1	2	1	
	Trim 3	1			3		2	2	1	1	1		
	Trim 4						2	1			2		
<b>Total</b>		<b>5</b>	<b>3</b>	<b>1</b>	<b>4</b>		<b>6</b>	<b>4</b>	<b>3</b>	<b>2</b>	<b>5</b>	<b>3</b>	<b>1</b>
Vol à main armée (voie publique)	Trim 1	10	7	10	8	7	7	6	9	4	6	8	9
	Trim 2	16	17	13	12	6	5	7	5	4	11	13	
	Trim 3	18	16	9	9	8	9	11	8	13	10	9	
	Trim 4	13	16	8	11	12	8	6	13	8	7	10	
<b>Total</b>		<b>57</b>	<b>56</b>	<b>40</b>	<b>40</b>	<b>33</b>	<b>29</b>	<b>30</b>	<b>35</b>	<b>29</b>	<b>34</b>	<b>40</b>	<b>9</b>
Vol à main armée (autre endroit public)	Trim 1	1	3	1	2				4	4		2	1
	Trim 2	1	1	1	1	1	1			2	2	3	
	Trim 3	2	2	1	1		1	3	2	3	3	1	
	Trim 4	2	1	2			1	1		1	2	2	
<b>Total</b>		<b>6</b>	<b>7</b>	<b>5</b>	<b>4</b>	<b>1</b>	<b>3</b>	<b>4</b>	<b>6</b>	<b>10</b>	<b>7</b>	<b>8</b>	<b>1</b>





PH Violence dans l'espace public

		2000	2013	2014	2015	2016	2017	2018	2019	2020	2021	2022	2023
Vol à main armée (endroit accessible au public)	Trim 1	33	14	12	17	11	14	9	3	10	13	9	6
	Trim 2	14	9	10	10	9	6	10	5	3	7	6	
	Trim 3	25	9	12	9	15	4	11	11	5	4	7	
	Trim 4	27	4	10	10	21	13	12	7	11	3	4	
	<b>Total</b>	<b>99</b>	<b>36</b>	<b>44</b>	<b>46</b>	<b>56</b>	<b>37</b>	<b>42</b>	<b>26</b>	<b>29</b>	<b>27</b>	<b>26</b>	<b>6</b>
Vol avec violence sans arme (transport public)	Trim 1	4	4	4	6	4	4	5	4	6	6	4	10
	Trim 2	3	6	6	6	12	5	3	5	5	11	5	
	Trim 3	2	5	7	2	4	5	7	2		3	1	
	Trim 4	3	3	2	3	3	5	5	9	4	7	7	
	<b>Total</b>	<b>12</b>	<b>18</b>	<b>19</b>	<b>17</b>	<b>23</b>	<b>19</b>	<b>20</b>	<b>20</b>	<b>15</b>	<b>27</b>	<b>17</b>	<b>10</b>
Vol avec violence sans arme (voie publique)	Trim 1	133	86	77	72	44	63	60	44	42	33	32	30
	Trim 2	76	84	76	50	54	59	55	61	34	42	48	
	Trim 3	111	92	79	79	77	74	73	62	59	71	56	
	Trim 4	82	68	70	52	64	48	55	52	49	42	52	
	<b>Total</b>	<b>402</b>	<b>330</b>	<b>302</b>	<b>253</b>	<b>239</b>	<b>244</b>	<b>243</b>	<b>219</b>	<b>184</b>	<b>188</b>	<b>188</b>	<b>30</b>
Vol avec violence sans arme (autre endroit public)	Trim 1	6	6	8	4	9	1	4	6	6	11	10	8
	Trim 2	10	10	5	4	6	7	6	19	6	6	7	
	Trim 3	10	14	13	8	11	11	8	11	15	14	11	
	Trim 4	7	3	7	5	6	4	7	7	3	8	9	
	<b>Total</b>	<b>33</b>	<b>33</b>	<b>33</b>	<b>21</b>	<b>32</b>	<b>23</b>	<b>25</b>	<b>43</b>	<b>30</b>	<b>39</b>	<b>37</b>	<b>8</b>
Vol avec violence sans arme (endr. acces. au pub.)	Trim 1	32	30	39	38	37	38	30	40	42	31	26	37
	Trim 2	43	41	35	32	39	28	31	40	26	20	22	
	Trim 3	42	44	28	40	43	38	37	33	32	25	36	
	Trim 4	44	35	34	35	41	38	36	31	24	32	34	
	<b>Total</b>	<b>161</b>	<b>150</b>	<b>136</b>	<b>145</b>	<b>160</b>	<b>142</b>	<b>134</b>	<b>144</b>	<b>124</b>	<b>108</b>	<b>118</b>	<b>37</b>



PH Autre

		2000	2013	2014	2015	2016	2017	2018	2019	2020	2021	2022	2023
<b>Faux policiers</b>	Trim 1		2	4	1	4	3	1	1	2	1	1	7
	Trim 2		6	4	7	4	3	6	1	3		3	
	Trim 3	2	5	2	3	4		9		1	2	1	
	Trim 4		7	3	2		3	2	2		3	4	
	<b>Total</b>	<b>2</b>	<b>20</b>	<b>13</b>	<b>13</b>	<b>12</b>	<b>9</b>	<b>18</b>	<b>4</b>	<b>6</b>	<b>6</b>	<b>9</b>	<b>7</b>
<b>Terrorisme, extrémisme et radicalisme</b>	Trim 1		1	4	4	9	7	10	4	2	1	1	8
	Trim 2		1	4	4	17	8	2	5	2	5	5	
	Trim 3			4	4	18	2	2	5	4	4	7	
	Trim 4		5	4	4	8	5	3	4	3	3	6	
	<b>Total</b>		<b>7</b>	<b>16</b>	<b>16</b>	<b>52</b>	<b>22</b>	<b>17</b>	<b>18</b>	<b>11</b>	<b>13</b>	<b>19</b>	<b>8</b>
<b>Cyberharcèlement</b>	Trim 1	56	181	287	225	216	205	183	196	155	219	164	211
	Trim 2	63	157	255	222	186	178	182	189	149	155	198	
	Trim 3	54	175	228	225	205	181	154	170	174	153	206	
	Trim 4	55	241	249	226	181	226	159	210	191	169	215	
	<b>Total</b>	<b>228</b>	<b>754</b>	<b>1.019</b>	<b>898</b>	<b>788</b>	<b>790</b>	<b>678</b>	<b>765</b>	<b>669</b>	<b>696</b>	<b>783</b>	<b>211</b>
<b>Fraude à l'identité</b>	Trim 1	80	101	139	146	145	164	184	215	197	254	208	243
	Trim 2	70	109	158	150	167	149	173	219	204	191	201	
	Trim 3	107	96	134	146	159	178	168	230	286	192	231	
	Trim 4	63	113	146	147	137	157	211	239	325	294	239	
	<b>Total</b>	<b>320</b>	<b>419</b>	<b>577</b>	<b>589</b>	<b>608</b>	<b>648</b>	<b>736</b>	<b>903</b>	<b>1.012</b>	<b>931</b>	<b>879</b>	<b>243</b>



**West-Vlaanderen**

**2022**

**FC Vol moyen de transport**

	Jan	Fév	Mar	Avr	Mai	Juin	Juil	Août	Sep	Oct	Nov	Déc	Total
Vol de voiture	17	15	12	19	20	18	14	22	16	27	18	29	227
Vol de moto	2	4	2	2	3	6	2	3	2	1	4	1	32
Carjacking					2	1	1					1	5
Homejacking	1							1					2
Vol dans les garages			1			1	2		1	1			6
Vol de vélomoteur	16	13	14	12	22	21	17	27	27	35	16	24	244
Vol de vélo	210	171	324	302	347	372	443	425	369	391	348	243	3.945

**FC Cambriolage**

	Jan	Fév	Mar	Avr	Mai	Juin	Juil	Août	Sep	Oct	Nov	Déc	Total
Cambriolage dans habitation	169	168	269	174	143	140	201	175	159	254	227	328	2.407
Cambriolage ds entreprise ou commerce	54	29	52	41	57	58	41	30	44	47	36	49	538
Cambriolage ds service public ou bâtiment administ	20	17	19	16	25	22	25	16	20	25	24	10	239
Vol au béliet			1							1			2
Cambriolage dans bâtiment (total)	243	214	339	231	225	220	267	220	223	326	287	387	3.182



**FC Vol autre**

	Jan	Fév	Mar	Avr	Mai	Juin	Juil	Août	Sep	Oct	Nov	Déc	Total
Vol à main armée	7	12	9	8	12	11	7	14	6	10	6	6	108
Vol avec violence sans arme	55	46	40	65	45	58	70	80	60	61	62	65	707
Vol dans ou sur un véhicule	145	148	189	157	179	155	181	187	157	181	166	123	1.968
Vol d'armes et explosifs	4	5	2	5	6	6	3	5	6	6	5	8	61
Steaming									2			1	3
Arrachage de sac à main	1	1	1			1		1			2	4	11
Vol à l'arraché	10	7	13	7	11	12	17	29	11	9	7	18	151
Vol à la tire	29	20	99	58	29	66	63	76	46	45	36	36	603
Vol à l'étalage	176	171	225	223	226	196	183	246	244	248	306	289	2.733
Vol par ruse	8	11	22	21	17	13	23	32	19	8	24	14	212
Vol de métaux	23	5	21	16	13	10	11	12	13	19	17	10	170
Vol sur les chantiers	28	31	19	19	15	24	18	18	14	24	15	13	238
Home-invasion	1	1	2				2	2		3		1	12
Vol d'animaux	4	4	3	4	6	10	3	6	5	2	5	3	55
Vol de cargaison	1	7	2	6	14	17	22	11	9	10	6	8	113

**Criminalité ICT**

	Jan	Fév	Mar	Avr	Mai	Juin	Juil	Août	Sep	Oct	Nov	Déc	Total
Fraude de cartes de paiements	48	51	60	47	43	67	73	64	46	55	62	47	663
Phishing	204	182	173	139	152	131	82	89	131	141	124	115	1.663
Ransomware	3	4	2	1	2	5	2		2		3	2	26
Shouldersurfing			5	2	2	16	2	2		1	1		31
Skimming	2						1			3		1	7



## FC Autre

	Jan	Fév	Mar	Avr	Mai	Juin	Juil	Août	Sep	Oct	Nov	Déc	Total
Violence contre les métiers d'intérêt général	19	28	23	22	21	32	26	17	24	29	28	20	289
Viol collectif		1	1		1	2		2	2	1			10
Graffiti	72	56	121	52	34	44	28	37	13	16	13	22	508
Dégradation de voiture	196	169	225	201	203	191	229	269	197	191	179	138	2.388
Rixe au couteau	3	6	4	5	4	3	5	10	1	6	7	11	65

## PH Violence intrafamiliale (VIF)

	Jan	Fév	Mar	Avr	Mai	Juin	Juil	Août	Sep	Oct	Nov	Déc	Total
VIF: physique, dans le couple	137	113	125	160	152	150	190	183	152	161	132	156	1.811
VIF: physique, envers des descendants	14	20	21	19	18	22	23	25	21	20	18	24	245
VIF: physique, envers d'autres membres	29	29	24	29	28	23	25	35	24	34	33	35	348

VIF: sexuelle, dans le couple	2	3	3	1	1	2	2	3	1	5		1	24
VIF: sexuelle, envers des descendants	1	10	3	2	3			1	1	1			22
VIF: sexuelle, envers d'autres membres	2		1	1				1	1		2		8

VIF: psychique, dans le couple	136	116	119	122	132	138	145	175	144	149	135	170	1.681
VIF: psychique, envers des descendants	4	5	7	1	11	5	5	9	4	10	4	4	69
VIF: psychique, envers d'autres membres	4	5	4	2	10	8	8	9	6	12	6	9	83

VIF: économique, dans le couple	16	17	11	18	20	7	13	11	12	21	12	13	171
VIF: économique, envers des descendants		1	2	1			1	1	2	2	2		12
VIF: économique, envers d'autres membres	10	8	16	5	16	8	18	14	9	22	18	16	160

## PH Hormones et dopage

	Jan	Fév	Mar	Avr	Mai	Juin	Juil	Août	Sep	Oct	Nov	Déc	Total
Dopage humain	4	3	1	3	3	3	2	1	2	1	2	2	27
Engraissement illégal	6		1						1				8



## PH Drogues

	Jan	Fév	Mar	Avr	Mai	Juin	Juil	Août	Sep	Oct	Nov	Déc	Total
Vente de cocaïne	17	20	18	14	16	17	20	16	22	12	12	9	193
Import-export de cocaïne	1	8	4	4	4	6	4		1				32
Production de drogues synthétiques			1			3							4
Import-export de drogues synthétiques		1				1			1	1			4
Vente de drogues synthétiques	14	6	17	10	19	10	15	10	14	13	13	9	150
Production de cannabis (culture)	4	3	2		2	2	2	4	7	4	2	2	34
Import-export de cannabis en grande quantité						1				2			3
Vente de cannabis en grande quantité	1	1	1			3	1	1		1	2	2	13
Import-export d'héroïne		5	3	5	2	4	4		1	1			25
Vente-traffic d'héroïne	6	6	6	4	6	8	9	2	4	5	1	2	59

## PH Trafic d'armes

	Jan	Fév	Mai	Juin	Juil	Août	Sep	Oct	Nov	Total
Commerce et production d'arme à feu et mun.			2	1	1	1	1	2	1	9
Commerce et production d'arme non à feu	1	2	1		2					6

## PH Traite des êtres humains

	Jan	Fév	Mar	Avr	Mai	Juin	Juil	Août	Sep	Oct	Nov	Déc	Total
TEH - exploitation économique	1	2	2	3	2	4	4	3	2		2	1	26
TEH - exploitation sexuelle	1	4	1	4	1	1	3	5	3	1	4	5	33



## PH Violence dans l'espace public

	Jan	Fév	Mar	Avr	Mai	Juin	Juil	Août	Sep	Oct	Nov	Déc	Total
Violence physique (transport public)	15	10	22	12	20	6	7	12	19	18	13	13	167
Violence physique (voie publique)	111	107	147	166	157	168	213	228	150	179	149	145	1.920
Violence physique (autre endroit public)	12	18	13	15	18	20	44	35	23	15	11	18	242
Violence physique (endroit accessible au public)	58	69	73	100	87	89	115	107	73	100	86	90	1.047
Violence sexuelle (transport public)	2	3	3	3	7	4	1	3	5	3	1	2	37
Violence sexuelle (voie publique)	9	8	18	12	17	8	17	22	11	16	10	14	162
Violence sexuelle (autre endroit public)	6	4	9	12	15	14	29	18	5	10	2	3	127
Violence sexuelle (endroit accessible au public)	5	17	23	19	14	15	27	27	23	21	10	10	211
Violence psychique (transport public)	2	7	7	4	8	1	4	6	11	6	13	9	78
Violence psychique (voie publique)	76	55	90	76	86	88	104	115	98	83	78	81	1.030
Violence psychique (autre endroit public)	9	14	8	13	20	13	9	21	13	20	17	24	181
Violence psychique (endroit accessible au public)	25	42	35	40	45	40	41	48	43	39	42	41	481
Vol à main armée (transport public)	1	1			1								3
Vol à main armée (voie publique)	3	2	3	4	5	4	1	6	2	5	3	2	40
Vol à main armée (autre endroit public)		2		1	2			1		1		1	8
Vol à main armée (endroit accessible au public)	1	4	4	3	1	2	4	1	2	3	1		26
Vol avec violence sans arme (transport public)	1	1	2	4	1		1			1	3	3	17
Vol avec violence sans arme (voie publique)	14	8	10	18	10	20	9	26	21	22	13	17	188
Vol avec violence sans arme (autre endroit public)	4	4	2	2	3	2	3	3	5	3	4	2	37
Vol avec violence sans arme (endr. acces. au pub.)	8	12	6	3	6	13	17	11	8	9	12	13	118

## PH Autre

	Jan	Fév	Mar	Avr	Mai	Juin	Juil	Août	Sep	Oct	Nov	Déc	Total
Faux policiers	1				2	1	1			2	1	1	9
Terrorisme, extrémisme et radicalisme		1		1	3	1	3	3	1	4		2	19
Cyberharcèlement	58	56	50	56	76	66	75	68	63	72	71	72	783
Fraude à l'identité	57	64	87	66	72	63	69	84	78	85	69	85	879



2023

**FC Vol moyen de transport**

	Jan	Fév	Mar	Total
Vol de voiture	21	20	23	64
Vol de moto	1	2		3
Carjacking			1	1
Homejacking		1		1
Vol dans les garages	2			2
Vol de vélomoteur	18	21	16	55
Vol de vélo	247	234	258	739

**FC Cambriolage**

	Jan	Fév	Mar	Total
Cambriolage dans habitation	219	206	174	599
Cambriolage ds entreprise ou commerce	30	38	50	118
Cambriolage ds service public ou bâtiment administ	20	24	30	74
Cambriolage dans bâtiment (total)	269	268	254	791





## FC Vol autre

	Jan	Fév	Mar	Total
Vol à main armée	10	9	7	26
Vol avec violence sans arme	70	50	60	180
Vol dans ou sur un véhicule	135	90	146	371
Vol d'armes et explosifs	2	3	7	12
Steaming	1	1	1	3
Arrachage de sac à main	2	1	2	5
Vol à l'arraché	14	13	10	37
Vol à la tire	30	31	35	96
Vol à l'étalage	216	229	298	743
Vol par ruse	14	16	11	41
Vol de métaux	9	23	18	50
Vol sur les chantiers	21	22	23	66
Home-invasion	2		1	3
Vol d'animaux	4	5	5	14
Vol de cargaison	19	3	16	38

## Criminalité ICT

	Jan	Fév	Mar	Total
Fraude de cartes de paiements	67	48	64	179
Phishing	152	93	76	321
Ransomware	1	1	1	3
Shouldersurfing	1	1	8	10
Skimming	3	3		6



## FC Autre

	Jan	Fév	Mar	Total
Violence contre les métiers d'intérêt général	24	21	15	60
Viol collectif			1	1
Graffiti	20	15	16	51
Dégradation de voiture	162	158	188	508
Rixe au couteau	3	6	2	11

## PH Violence intrafamiliale (VIF)

	Jan	Fév	Mar	Total
VIF: physique, dans le couple	157	137	147	441
VIF: physique, envers des descendants	29	16	13	58
VIF: physique, envers d'autres membres	43	32	24	99

VIF: sexuelle, dans le couple	3	1	2	6
VIF: sexuelle, envers d'autres membres	1		1	2

VIF: psychique, dans le couple	149	145	132	426
VIF: psychique, envers des descendants	5	1	9	15
VIF: psychique, envers d'autres membres	12	9	6	27

VIF: économique, dans le couple	14	9	15	38
VIF: économique, envers des descendants			2	2
VIF: économique, envers d'autres membres	19	4	13	36

## PH Hormones et dopage

	Jan	Fév	Mar	Total
Dopage humain	1	4	1	6
Engraissement illégal			1	1



## PH Drogues

	Jan	Fév	Mar	Total
Vente de cocaïne	18	19	17	54
Import-export de cocaïne	1	2	3	6
Import-export de drogues synthétiques	1		1	2
Vente de drogues synthétiques	20	8	15	43
Production de cannabis (culture)		1	2	3
Vente de cannabis en grande quantité	2	1	2	5
Import-export d'héroïne	1	3	3	7
Vente-traffic d'héroïne	7	7	7	21

## PH Trafic d'armes

	Fév	Total
Commerce et production d'arme à feu et mun.	1	1

## PH Traite des êtres humains

	Jan	Fév	Mar	Total
TEH - exploitation économique		1	2	3
TEH - exploitation sexuelle	10	6	5	21



## PH Violence dans l'espace public

	Jan	Fév	Mar	Total
Violence physique (transport public)	14	12	16	42
Violence physique (voie publique)	140	111	115	366
Violence physique (autre endroit public)	12	9	16	37
Violence physique (endroit accessible au public)	83	89	67	239
Violence sexuelle (transport public)	2	2	6	10
Violence sexuelle (voie publique)	12	11	8	31
Violence sexuelle (autre endroit public)	5	3	2	10
Violence sexuelle (endroit accessible au public)	15	9	16	40
Violence psychique (transport public)	10	8	7	25
Violence psychique (voie publique)	78	79	84	241
Violence psychique (autre endroit public)	14	12	13	39
Violence psychique (endroit accessible au public)	41	40	47	128
Vol à main armée (transport public)	1			1
Vol à main armée (voie publique)	4	3	2	9
Vol à main armée (autre endroit public)		1		1
Vol à main armée (endroit accessible au public)	2	3	1	6
Vol avec violence sans arme (transport public)	7	1	2	10
Vol avec violence sans arme (voie publique)	12	11	7	30
Vol avec violence sans arme (autre endroit public)	5	2	1	8
Vol avec violence sans arme (endr. acces. au pub.)	8	10	19	37

## PH Autre

	Jan	Fév	Mar	Total
Faux policiers	4	3		7
Terrorisme, extrémisme et radicalisme	2	2	4	8
Cyberharcèlement	66	71	74	211
Fraude à l'identité	84	78	81	243



# ***STATISTIQUES POLICIERES DE CRIMINALITE***

---

*LIEU DE PERPETRATION: ARRONDISSEMENT JUDICIAIRE*

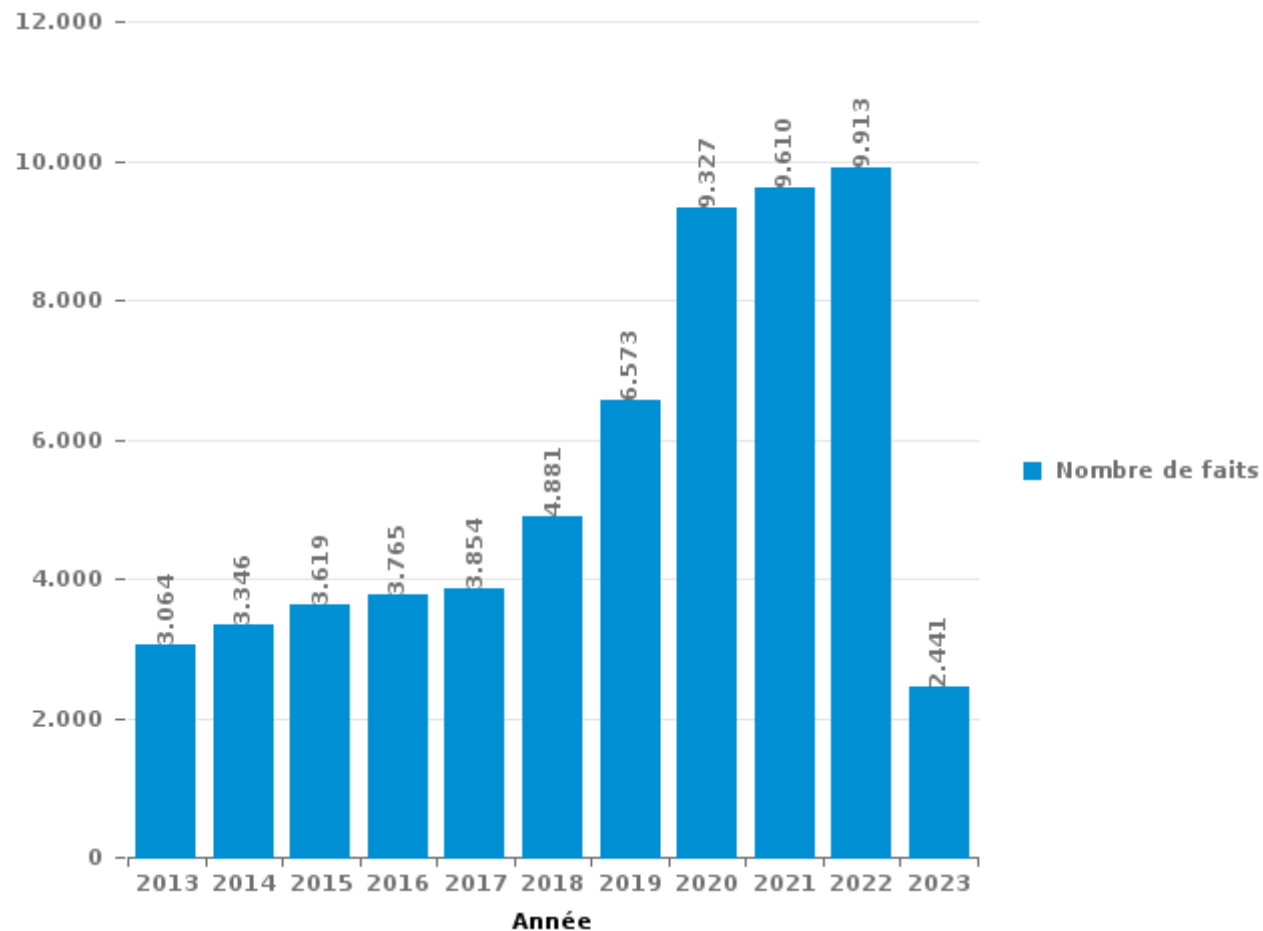
**West-Vlaanderen**

***PARTIE III : ICT***



**West-Vlaanderen**

Nombre total de délits avec un élément ICT/online, depuis 2013





## Criminalité ICT/online au sens strict

### Infractions (exhaustif)

	2013	2014	2015	2016	2017	2018	2019	2020	2021	2022	2023
Criminalité informatique: Fraude informatique:	814	693	732	728	721	1.179	2.081	3.825	4.244	4.816	1.133
Criminalité informatique: Hacking:	190	238	260	349	318	494	703	1.352	769	720	171
Criminalité informatique: Faux en informatique:	58	76	161	161	131	247	388	375	240	246	78
Criminalité informatique: Sabotage:	170	56	71	105	103	146	165	144	93	95	22
Infr. contre autres valeurs morales et sentiments: Violation de communication par particulier:	5	15	4	6	1	5	5	8	11	6	1
Code pénal social: Infr. contre foi publique en droit pénal social: Faux en informatique		5	6	2	1	3	5	6	3	2	3
Infr. contre l'autorité publique: Refus de coopération (informatique et télécom):				1		3	4	11	4	5	3
Exercice illégal de l'autorité publique: Violation de communication par fonctionnaire:								1	1	1	
<b>Total:</b>	<b>1.237</b>	<b>1.083</b>	<b>1.234</b>	<b>1.352</b>	<b>1.275</b>	<b>2.077</b>	<b>3.351</b>	<b>5.722</b>	<b>5.365</b>	<b>5.891</b>	<b>1.411</b>

### Figures criminelles (à considérer spécifiquement – ne pas additionner avec d'autres éléments – risque de double comptage!)

	2013	2014	2015	2016	2017	2018	2019	2020	2021	2022	2023
Fraude de cartes de paiements	521	387	305	328	332	362	429	445	486	663	179
Phishing	43	27	28	21	68	228	509	1.539	1.648	1.663	321
Ransomware				16	36	30	33	23	14	26	3
Shouldersurfing	61	13	19	11	28	40	25	15	13	31	10
Skimming	42	16	26	28	12	9	19	30	8	7	6





## Criminalité ICT/online au sens large

Infractions (uniquement si code-fait existe)

	2013	2014	2015	2016	2017	2018	2019	2020	2021	2022	2023
Fraude: Escroquerie: Fraude par internet	1.120	1.202	1.449	1.551	1.580	2.238	3.074	4.087	4.100	3.708	934
Infr. contre les moeurs: Voyeurisme: Diffusion enregistrement nudité ou intimité		2		17	78	36	56	78	70	55	
Infr. contre les moeurs: Grooming (contact par ICT avec mineur < 16 ans):			6	15	22	23	17	15	20	14	
Infr. contre les moeurs: Pornographie enfantine: Accès pornographie enfantine via technologie			1	13	15	5	36	15	8	11	
Infr. contre autres valeurs morales et sentiments: Cyberlokkking (leurre de mineur par ICT):		1	10	8	14	10	12	22	8	13	4
Infr. contre les moeurs: Incitation à la débauche: Publicité par ICT pour débauche	2	1	6	3		2	1	3	6		
Armes et explosifs: Autre: Vente par correspondance/internet d'arme à feu	1			2		1	3	2	1	1	
Infr. contre la Sécurité de l'Etat: Terrorisme: Diffuser un message qui incite au terrorisme			1	3	1	2	2				
Armes et explosifs: Autre: Vente par correspondance/internet d'autre arme				1				1			
<b>Total:</b>	<b>1.123</b>	<b>1.206</b>	<b>1.473</b>	<b>1.613</b>	<b>1.710</b>	<b>2.317</b>	<b>3.201</b>	<b>4.223</b>	<b>4.213</b>	<b>3.802</b>	<b>938</b>

Figures criminelles (à considérer spécifiquement – ne pas additionner avec d'autres éléments – risque de double comptage!)

	2013	2014	2015	2016	2017	2018	2019	2020	2021	2022	2023
Cyberharcèlement	754	1.019	898	788	790	678	765	669	696	783	211

# ***STATISTIQUES POLICIERES DE CRIMINALITE***

---

***LIEU DE PERPETRATION: ARRONDISSEMENT JUDICIAIRE***

**West-Vlaanderen**

***PARTIE IV : DESTINATION LIEU***



**West-Vlaanderen**

**Vol et extorsion**

	2000	2013	2014	2015	2016	2017	2018	2019	2020	2021	2022	2023
Voie publique	12.292	8.059	8.052	6.709	6.323	5.564	5.262	5.203	3.586	3.772	4.501	779
Magasin	4.514	4.191	4.039	3.490	3.379	3.313	3.530	3.517	2.722	2.704	3.357	877
Habitation: maison	3.858	3.840	3.780	2.941	2.634	2.347	2.456	2.377	1.767	1.701	2.196	533
Horeca	2.399	1.962	1.835	1.546	1.329	1.302	1.128	1.032	467	577	771	159
Inconnue	2.305	1.072	817	833	855	806	1.001	931	686	791	840	168
Habitation: appartement	953	1.068	990	1.040	975	1.008	1.034	1.086	847	822	933	186
Parking	1.344	1.193	1.108	979	848	807	748	724	584	618	749	150
Habitation: non précisée	679	1.019	1.001	1.194	917	833	810	780	673	579	775	167
Emplacement de vélo	663	686	918	803	838	843	813	1.036	767	781	978	195
Culture et loisirs	1.264	747	852	775	781	721	628	521	337	334	433	83
Entreprise	1.078	868	693	779	657	514	509	460	302	312	385	113
Institution d'enseignement	976	566	556	532	437	474	453	402	262	253	319	92
Station de bus / métro et gare de chemin de fer	983	593	527	469	439	427	447	378	241	293	377	76
Habitation: garage	449	526	565	519	522	509	444	445	425	374	352	101
Habitation: dépendances	501	558	554	541	494	443	405	414	402	357	354	86
Habitation: allée	380	406	463	523	461	409	326	413	326	310	271	65
Terrain	428	468	379	322	372	331	337	283	295	250	295	33
Infrastructure sportive	595	401	413	386	322	313	283	269	134	130	252	68
Autre	213	363	413	355	361	366	330	314	257	247	270	40
Chantier	237	303	305	256	232	285	237	234	231	211	230	67
Service public	346	248	255	287	226	234	231	202	187	172	187	54
Hôpital	356	240	295	273	224	198	188	173	114	89	84	25
Moyen de transport: train / tram / métro	136	381	188	180	163	214	176	151	68	80	104	32
Maison de repos	85	147	194	200	170	198	164	178	102	140	131	27
Habitation: autre	96	198	149	174	139	151	164	110	121	95	78	10
Service	148	133	176	181	143	112	153	107	91	83	104	16
Moyen de transport: voiture	228	138	131	135	128	108	78	122	80	101	100	22
Moyen de transport: camion	63	74	132	102	113	99	65	101	61	86	102	7
Edifice religieux / lieu du culte	132	119	119	109	90	83	81	84	47	51	50	8
Arrêt de bus / tram	57	143	117	93	104	101	84	61	53	49	51	16
Cimetière	118	118	81	72	67	79	74	45	37	46	98	9
Banque / institution financière	130	77	115	81	87	87	62	68	39	37	50	10
Station essence	95	92	101	89	60	71	88	82	56	44	53	9
Moyen de transport: autre	66	76	72	64	61	62	56	60	47	46	61	5
Médecin / dentiste / pharmacien	35	60	52	55	61	52	44	50	43	47	35	12
Stade	76	78	95	62	51	48	28	37	13	7	12	5
Moyen de transport: autobus / autocar	22	121	90	74	34	40	36	43	14	11	19	5
Bâtiment administratif	61	44	42	33	43	46	41	36	16	15	29	8
Aéroport	25	63	73	61	68	3	12	6	7	5	11	
Eaux intérieures et maritimes	37	18	22	10	18	7	15	16	18	9	7	
Maison de débauche	24	12	22	11	16	9	9	10	3	9	4	2
Guichet automatique	40	6	12	4	12	5	6	3	2	2	4	
Installation militaire	25	9	4	7	5	5	6	5	3	4	8	1
<b>Total</b>	<b>38.512</b>	<b>31.484</b>	<b>30.797</b>	<b>27.349</b>	<b>25.259</b>	<b>23.627</b>	<b>23.042</b>	<b>22.569</b>	<b>16.533</b>	<b>16.644</b>	<b>20.020</b>	<b>4.321</b>



West-Vlaanderen

Dégradation de la propriété

	2000	2013	2014	2015	2016	2017	2018	2019	2020	2021	2022	2023
Voie publique	4.516	3.935	3.779	3.355	3.091	2.933	2.868	2.570	2.217	2.909	2.572	456
Habitation: résidence principale	1.623	1.717	1.692	1.646	1.556	1.544	1.405	1.524	1.320	1.329	1.437	318
Parking	704	762	745	690	652	623	640	556	450	469	526	126
Terrain	397	235	219	209	190	301	550	663	921	817	313	45
Habitation: non précisée	501	510	467	448	441	425	383	356	334	347	308	77
Horeca	529	397	339	298	292	245	246	204	140	162	218	40
Inconnue	452	193	176	157	153	160	181	166	171	208	165	50
Culture et loisirs	352	207	229	196	195	208	166	158	122	147	151	30
Habitation: allée	171	275	238	197	200	149	174	163	159	154	140	30
Entreprise	332	177	191	199	181	175	160	134	117	109	105	18
Magasin	363	209	191	159	146	124	131	83	87	94	113	16
Habitation: jardin	213	200	190	172	165	162	133	120	106	106	119	16
Autre	79	158	161	170	124	130	110	124	112	134	121	25
Institution d'enseignement	185	135	101	111	126	153	122	74	85	118	131	33
Habitation: garage	188	128	159	122	118	118	106	108	91	110	95	16
Moyen de transport: voiture	155	169	157	143	148	116	110	103	68	60	50	9
Habitation: dépendances	189	139	135	98	110	97	98	105	82	94	73	15
Service public	141	86	76	78	95	90	71	108	74	106	70	40
Habitation: résidence secondaire	103	98	88	75	82	77	80	72	67	69	76	23
Infrastructure sportive	139	82	62	53	57	67	56	53	33	72	65	8
Bureau de police	27	59	49	76	40	46	57	54	53	94	62	12
Moyen de transport: autre	41	51	49	31	50	53	52	54	21	28	28	6
Edifice religieux / lieu du culte	73	57	47	41	28	40	26	17	29	38	39	7
Chantier	77	32	39	35	33	53	34	33	27	27	33	6
Station de bus / métro et gare de chemin de fer	109	53	23	30	23	29	31	28	17	33	45	8
Hôpital	42	29	33	34	36	33	62	40	34	31	28	6
Service	34	41	34	41	38	29	35	35	28	31	36	7
Arrêt de bus / tram	20	46	52	28	31	40	33	23	16	21	49	13
Bâtiment administratif	49	34	37	23	34	40	25	18	16	22	36	7
Emplacement de vélo	20	22	23	22	25	34	36	33	24	39	40	6
Banque / institution financière	37	20	26	16	22	29	22	19	15	11	11	5
Cimetière	33	26	22	26	22	14	15	17	18	14	20	5
Stade	33	15	10	20	22	22	15	11	13	9	9	3
Station essence	43	9	19	14	6	15	5	16	8	11	13	3
Eaux intérieures et maritimes	21	14	12	25	28	8	8	10	12	11	6	2
Maison de repos	18	8	12	9	7	13	2	9	3	6	10	1
Aéroport	4	15	15	23	27		2		7	1	2	
Maison de débauche	10	4	5	5	9	9	6	4	2	6	7	2
Médecin / dentiste / pharmacien	6	7	7	4	9	7	6	6	5	3	8	1
Installation militaire	10	11	2	5	3	5	2	4	1	12	4	
Moyen de transport: train / tram / métro	6	10	7	3	6	2	3	3	2		1	
<b>Total</b>	<b>12.045</b>	<b>10.375</b>	<b>9.918</b>	<b>9.087</b>	<b>8.621</b>	<b>8.418</b>	<b>8.267</b>	<b>7.878</b>	<b>7.107</b>	<b>8.062</b>	<b>7.335</b>	<b>1.491</b>



West-Vlaanderen

Infractions contre l'intégrité physique

	2000	2013	2014	2015	2016	2017	2018	2019	2020	2021	2022	2023
Habitation	1.872	2.605	2.611	2.603	2.719	2.662	2.576	2.707	2.675	2.545	2.704	679
Voie publique	1.779	2.081	2.126	2.034	2.021	1.955	1.976	2.004	1.549	1.925	2.015	382
Horeca	949	746	712	624	678	587	592	572	230	304	505	106
Inconnue	364	143	144	132	170	172	154	139	137	183	165	28
Institution d'enseignement	95	124	126	138	143	121	134	157	102	126	178	74
Culture et loisirs	150	139	119	150	142	154	142	149	68	101	148	40
Parking	59	95	98	102	81	86	97	114	80	91	90	23
Service public	45	84	69	61	93	78	78	72	78	84	85	16
Magasin	72	63	90	89	73	71	72	83	79	53	69	10
Terrain	68	58	59	82	70	80	86	77	62	79	74	12
Station de bus / métro et gare de chemin de fer	48	54	47	64	73	67	70	75	52	71	95	22
Entreprise	79	77	60	58	49	70	57	73	53	64	62	12
Habitation: allée	47	63	53	56	65	64	52	54	49	46	59	12
Hôpital	31	55	48	43	47	62	78	61	34	59	66	7
Infrastructure sportive	53	45	63	70	45	51	54	46	28	31	54	23
Autre	13	43	41	37	53	42	45	41	49	45	47	14
Habitation: jardin	28	35	36	30	31	29	22	27	47	29	39	3
Stade	37	31	36	31	22	32	27	27	13	6	33	2
Arrêt de bus / tram	2	19	14	15	16	21	25	24	23	20	30	11
Moyen de transport: autre	6	10	15	19	17	18	20	21	20	15	22	5
Moyen de transport: train / tram / métro	2	19	24	19	20	14	22	14	12	16	17	1
Bureau de police	15	14	15	10	10	19	14	20	8	20	19	3
Moyen de transport: autobus / autocar	9	17	16	21	10	12	15	12	6	12	13	4
Service	6	9	12	19	17	20	22	10	12	8	8	3
Maison de repos	4	14	11	11	11	13	13	11	7	10	13	9
Maison de débauche	15	10	17	11	12	11	2	3	3	3	8	
Station essence	1	4	8	4	9	6	8	15	7	3	4	
Banque / institution financière	4	11	6	3	9	5	4	2	5	7	6	
Bâtiment administratif	5	4	3	3	6	5	2	3	5	2	6	2
Aéroport	2	13	8	8	5		1	1		3		
Edifice religieux / lieu du culte	2	4	2	3	4	4	2	3	1	3	4	1
Médecin / dentiste / pharmacien	4	3	2	5	5		1	4	1	4	4	
Eaux intérieures et maritimes	2	3	2	2	4	2	4	2	3	1	3	
Installation militaire	1	5	1	1	2	1				2	1	
<b>Total</b>	<b>5.869</b>	<b>6.700</b>	<b>6.694</b>	<b>6.558</b>	<b>6.732</b>	<b>6.534</b>	<b>6.467</b>	<b>6.623</b>	<b>5.498</b>	<b>5.971</b>	<b>6.646</b>	<b>1.504</b>

# ***STATISTIQUES POLICIERES DE CRIMINALITE***

---

*LIEU DE PERPETRATION: ARRONDISSEMENT JUDICIAIRE*

**West-Vlaanderen**

***PARTIE V : OBJETS ET MOYENS DE TRANSPORT***

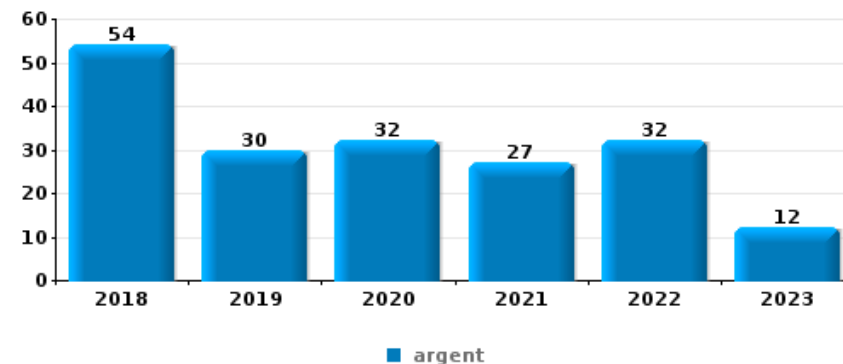


**West-Vlaanderen**

**Vol à main armée**

Top 10 Objets volés (sbd nombre de faits)

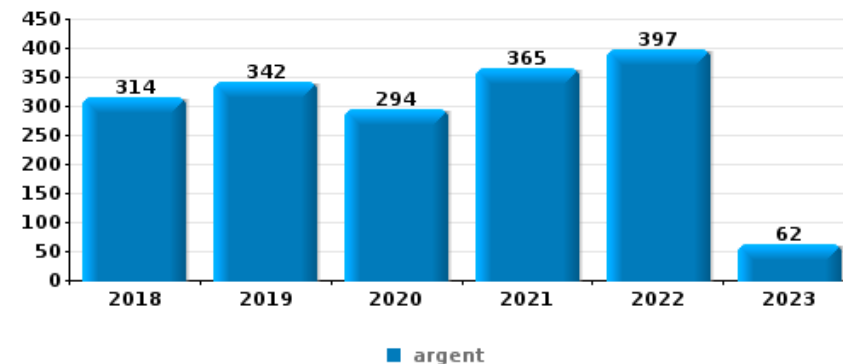
		2018	2019	2020	2021	2022	2023
1	argent	54	30	32	27	32	12
2	GSM et accessoires	21	17	17	16	27	5
3	carte d'identité / passeport	11	12	10	8	10	1
4	carte bancaire / carte de crédit	8	12	12	7	10	
5	bijouterie / montre	9	8	11	7	13	
5	portefeuille	9	7	13	9	9	1
7	vêtement	5	5	9	6	11	3
8	multimédia	5	6	8	5	5	2
9	clé	5	7	6	3	4	1
10	tabac	4	3	4	9	5	



**Vol dans ou sur un véhicule**

Top 10 Objets volés (sbd nombre de faits)

		2018	2019	2020	2021	2022	2023
1	argent	314	342	294	365	397	62
2	outillage	303	410	207	246	243	16
3	carte d'identité / passeport	261	265	172	295	301	44
4	permis de conduire	256	267	173	291	299	49
5	carte bancaire / carte de crédit	217	214	178	283	302	57
6	portefeuille	212	230	160	263	267	46
7	GSM et accessoires	144	146	135	154	154	23
8	ordinateur et accessoires	137	139	111	141	177	38
9	vêtement	139	133	117	134	142	23
10	valise / sac	134	132	74	97	159	25

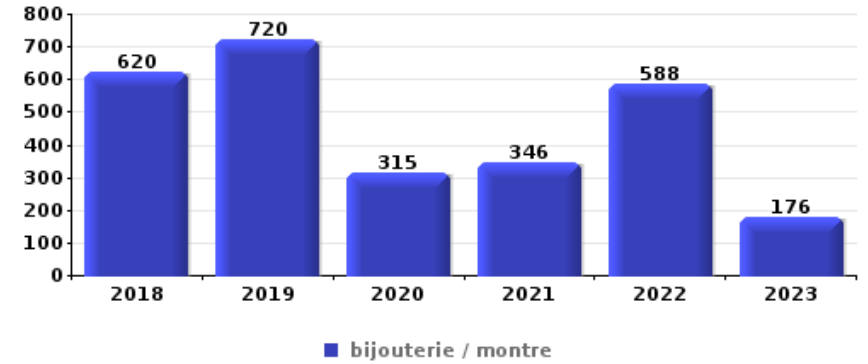




**Cambrilage dans habitation**

Top 10 Objets volés (sbd nombre de faits)

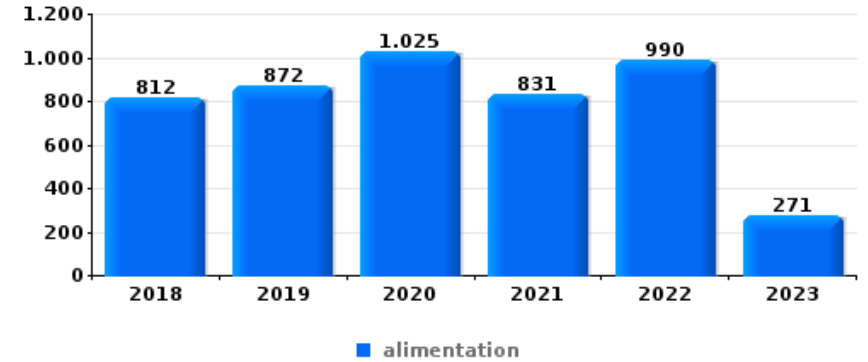
	2018	2019	2020	2021	2022	2023
1 bijouterie / montre	620	720	315	346	588	176
2 argent	567	595	330	333	467	120
3 ordinateur et accessoires	225	173	144	127	144	27
4 multimédia	188	177	129	135	148	22
5 vêtement	151	171	102	104	140	33
6 clé	132	117	92	82	96	25
7 outillage	108	118	111	85	94	15
8 alimentation	103	125	66	62	84	24
9 GSM et accessoires	110	91	67	57	76	21
10 coffre-fort / coffret (argent) / caisse	84	94	59	48	88	24



**Vol à l'étalage**

Top 10 Objets volés (sbd nombre de faits)

	2018	2019	2020	2021	2022	2023
1 alimentation	812	872	1.025	831	990	271
2 vêtement	529	471	328	400	510	142
3 tabac	360	453	263	296	375	125
4 parfum / produit de beauté	268	270	234	217	330	93
5 multimédia	189	187	100	116	111	32
6 bijouterie / montre	74	112	84	88	122	22
7 ordinateur et accessoires	105	96	83	72	91	21
8 GSM et accessoires	45	45	27	33	37	8
9 lunettes / verres de contact	48	39	21	24	44	9
10 outillage	26	31	26	29	27	8



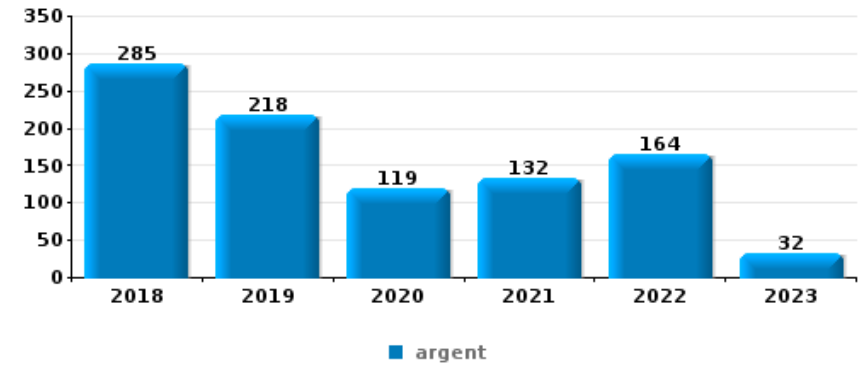




**Cambrilage ds entreprise ou commerce**

Top 10 Objets volés (sbd nombre de faits)

		2018	2019	2020	2021	2022	2023
1	argent	285	218	119	132	164	32
2	alimentation	78	76	70	50	57	10
3	ordinateur et accessoires	86	45	35	45	46	10
4	coffre-fort / coffret (argent) / caisse	52	56	33	19	33	5
5	outillage	41	36	16	29	23	4
6	GSM et accessoires	41	31	13	19	20	2
7	clé	44	15	18	17	18	7
8	tabac	37	26	14	11	24	3
9	multimédia	33	23	18	21	14	5
10	vêtement	35	14	14	14	17	3



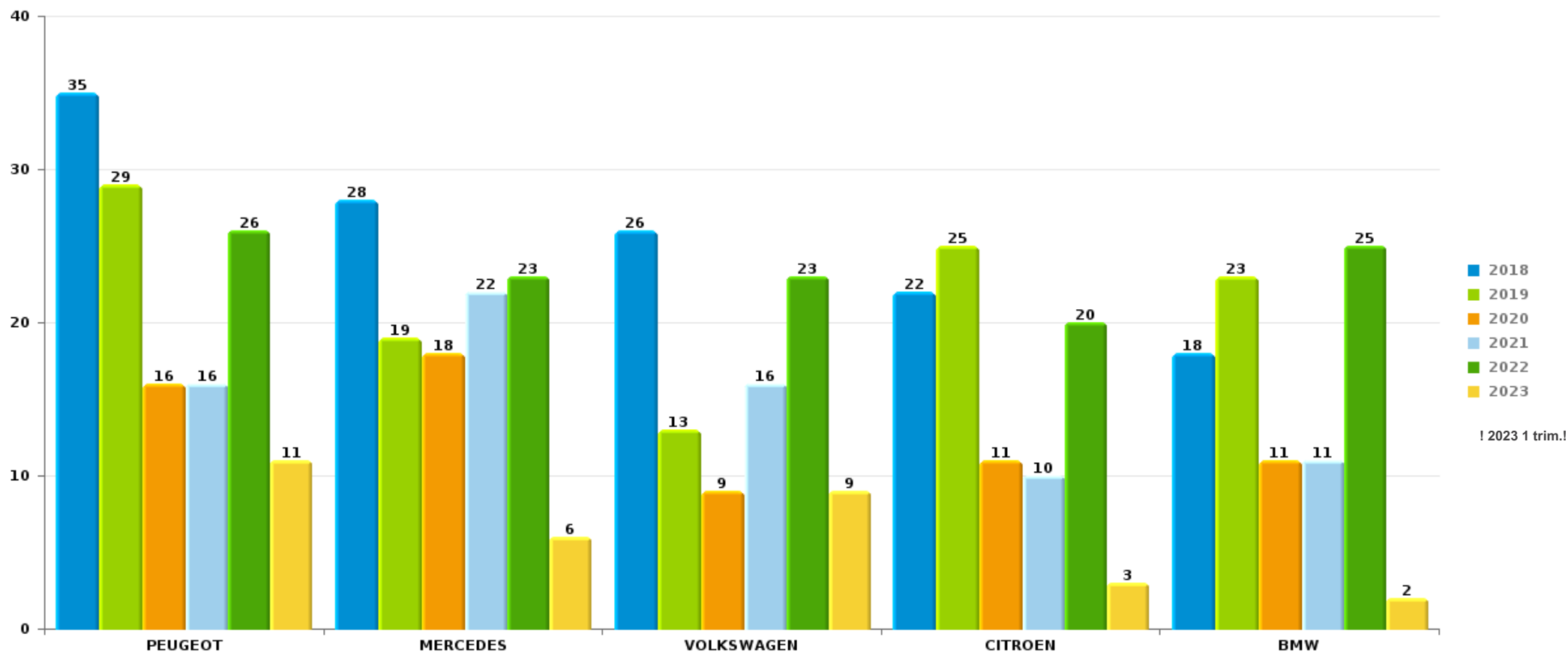
*Remarque: en ce qui concerne les objets, aucun total n'est reproduit étant donné que plusieurs objets peuvent avoir été volés lors d'un même fait.*



West-Vlaanderen

Vol de voiture

Nombre de voitures volées par marque (Top 5)



! 2023 1 trim.!

# ***STATISTIQUES POLICIERES DE CRIMINALITE***

---

*LIEU DE PERPETRATION: ARRONDISSEMENT JUDICIAIRE*

**West-Vlaanderen**

***PARTIE VI : SUSPECTS***



## Partie 1: Niveau FAITS (comptage du nombre de faits pour lesquels un certain type de suspect est impliqué)

### 1.1. Nombre d'infractions selon le sexe des suspects identifiés (par catégorie principale)

Étant donné que, tant un suspect identifié masculin qu'un suspect identifié féminin peuvent être impliqués lors d'un même fait, il est possible que la somme des colonnes «Hommes» et «Femmes» soit supérieure à la valeur de la colonne «Total...» (voir également la note méthodologique)

#### West-Vlaanderen

2023

Catégorie principale / Sexe	Nombre total de faits avec au moins 1 suspect	Hommes	%	Femmes	%
Vol et extorsion	1.031	781	75,8%	301	29,2%
Drogues	1.057	939	88,8%	138	13,1%
Infr. contre l'intégrité physique	689	602	87,4%	149	21,6%
Ivresse et alcool	601	492	81,9%	117	19,5%
Registre de population	566	396	70,0%	193	34,1%
Législation sur les étrangers	422	379	89,8%	51	12,1%
Dégradation de la propriété	330	303	91,8%	35	10,6%
Fraude	262	199	76,0%	84	32,1%
Armes et explosifs	275	262	95,3%	18	6,5%
Infr. contre la sécurité publique	261	241	92,3%	28	10,7%
Infr. contre autres valeurs morales et sentiments	252	188	74,6%	75	29,8%
Environnement	158	125	79,1%	59	37,3%
Infr. contre l'autorité publique	151	126	83,4%	31	20,5%
Criminalité informatique	95	66	69,5%	39	41,1%
Infr. contre la foi publique	96	82	85,4%	19	19,8%
Infr. contre les mœurs	83	77	92,8%	7	8,4%

## CRIMINALITE ENREGISTREE: SUSPECTS



Catégorie principale / Sexe	Nombre total de faits avec au moins 1 suspect	Hommes	%	Femmes	%
Protection de la jeunesse	68	42	61,8%	36	52,9%
Code pénal social	29	22	75,9%	14	48,3%
Autres lois spéciales	33	30	90,9%	3	9,1%
Infr. contre la famille	32	14	43,8%	19	59,4%
Loi du football	25	25	100,0%		
Législation économique	14	11	78,6%	6	42,9%
Protection de la personne	14	10	71,4%	5	35,7%
Sécurité privée	13	10	76,9%	4	30,8%
Infr. contre la liberté individuelle	9	8	88,9%	3	33,3%
Santé publique	11	10	90,9%	1	9,1%
Carte d'identité	9	8	88,9%	1	11,1%
Hormones et dopage	6	5	83,3%	2	33,3%
Protection des revenus publics	5	2	40,0%	4	80,0%
Travail	5	5	100,0%		
Pratiques commerciales	3	3	100,0%		
Infr. contre la Sécurité de l'Etat	2	2	100,0%		
Infr. relative au statut juridique de l'enfant	1	1	100,0%	1	100,0%
Marchand de sommeil	2	2	100,0%		
Traite des êtres humains	1			1	100,0%
<b>Total</b>	<b>6.611</b>	<b>5.468</b>	<b>82,7%</b>	<b>1.444</b>	<b>21,8%</b>



## 1.2. Nombre d'infractions selon le sexe des suspects identifiés (par figure criminelle)

Étant donné que, tant un suspect identifié masculin qu'un suspect identifié féminin peuvent être impliqués lors d'un même fait, il est possible que la somme des colonnes «Hommes» et «Femmes» soit supérieure à la valeur de la colonne «Total...» (voir également la note méthodologique)

### West-Vlaanderen

2023

#### FC Vol moyen de transport

Figure criminelle / Sexe	Nombre total de faits avec au moins 1 suspect identifié	Hommes	%	Femmes	%
Vol de voiture	11	11	100,0%		
Vol de moto	1	1	100,0%		
Carjacking	1	1	100,0%		
Homejacking	1	1	100,0%		
Vol de vélomoteur	9	9	100,0%		
Vol de vélo	70	63	90,0%	10	14,3%
<b>Total</b>	<b>PA</b>	<b>PA</b>	<b>PA</b>	<b>PA</b>	<b>PA</b>

#### FC Cambriolage

Figure criminelle / Sexe	Nombre total de faits avec au moins 1 suspect identifié	Hommes	%	Femmes	%
Cambriolage dans habitation	46	43	93,5%	5	10,9%
Cambriolage ds entreprise ou commerce	26	25	96,2%	3	11,5%
Cambriolage ds service public ou bâtiment administ	19	19	100,0%	1	5,3%
Cambriolage dans bâtiment (total)	91	87	95,6%	9	9,9%
<b>Total</b>	<b>PA</b>	<b>PA</b>	<b>PA</b>	<b>PA</b>	<b>PA</b>



**FC Vol autre**

Figure criminelle / Sexe	Nombre total de faits avec au moins 1 suspect identifié	Hommes	%	Femmes	%
Vol à main armée	12	10	83,3%	1	8,3%
Vol avec violence sans arme	53	49	92,5%	8	15,1%
Vol dans ou sur un véhicule	49	48	98,0%	1	2,0%
Vol d'armes et explosifs	4	4	100,0%		
Steaming	1	1	100,0%		
Arrachage de sac à main	2	2	100,0%	1	50,0%
Vol à l'arraché	8	8	100,0%	1	12,5%
Vol à la tire	6	6	100,0%	1	16,7%
Vol à l'étalage	582	375	64,4%	234	40,2%
Vol par ruse	12	11	91,7%	1	8,3%
Vol de métaux	6	6	100,0%		
Vol sur les chantiers	4	4	100,0%		
Home-invasion	1	1	100,0%		
Vol d'animaux	2	2	100,0%	1	50,0%
Vol de cargaison	2	1	50,0%	1	50,0%
<b>Total</b>	<b>PA</b>	<b>PA</b>	<b>PA</b>	<b>PA</b>	<b>PA</b>

**Criminalité ICT**

Figure criminelle / Sexe	Nombre total de faits avec au moins 1 suspect identifié	Hommes	%	Femmes	%
Fraude de cartes de paiements	34	18	52,9%	18	52,9%
Phishing	9	7	77,8%	6	66,7%
Shouldersurfing	2	2	100,0%		
<b>Total</b>	<b>PA</b>	<b>PA</b>	<b>PA</b>	<b>PA</b>	<b>PA</b>

**FC Autre**

Figure criminelle / Sexe	Nombre total de faits avec au moins 1 suspect identifié	Hommes	%	Femmes	%
Violence contre les métiers d'intérêt général	45	35	77,8%	12	26,7%
Viol collectif	1	1	100,0%		
Graffiti	3	2	66,7%	1	33,3%
Dégradation de voiture	68	63	92,6%	7	10,3%
Rixe au couteau	7	6	85,7%	1	14,3%
<b>Total</b>	<b>PA</b>	<b>PA</b>	<b>PA</b>	<b>PA</b>	<b>PA</b>



**PH Violence intrafamiliale (VIF)**

Figure criminelle / Sexe	Nombre total de faits avec au moins 1 suspect identifié	Hommes	%	Femmes	%
VIF: physique, dans le couple	195	180	92,3%	48	24,6%
VIF: physique, envers des descendants	25	22	88,0%	7	28,0%
VIF: physique, envers d'autres membres	66	57	86,4%	15	22,7%
VIF: sexuelle, dans le couple	5	4	80,0%	1	20,0%
VIF: sexuelle, envers d'autres membres	2	2	100,0%		
VIF: psychique, dans le couple	116	87	75,0%	33	28,4%
VIF: psychique, envers des descendants	15	11	73,3%	5	33,3%
VIF: psychique, envers d'autres membres	27	21	77,8%	7	25,9%
VIF: économique, dans le couple	35	29	82,9%	8	22,9%
VIF: économique, envers des descendants	2	1	50,0%	2	100,0%
VIF: économique, envers d'autres membres	19	18	94,7%	3	15,8%
<b>Total</b>	<b>PA</b>	<b>PA</b>	<b>PA</b>	<b>PA</b>	<b>PA</b>

**PH Hormones et dopage**

Figure criminelle / Sexe	Nombre total de faits avec au moins 1 suspect identifié	Hommes	%	Femmes	%
Dopage humain	5	4	80,0%	2	40,0%
Engraissement illégal	1			1	100,0%
<b>Total</b>	<b>PA</b>	<b>PA</b>	<b>PA</b>	<b>PA</b>	<b>PA</b>

**PH Drogues**

Figure criminelle / Sexe	Nombre total de faits avec au moins 1 suspect identifié	Hommes	%	Femmes	%
Vente de cocaïne	40	35	87,5%	9	22,5%
Import-export de cocaïne	6	4	66,7%	2	33,3%
Import-export de drogues synthétiques	1	1	100,0%		
Vente de drogues synthétiques	34	31	91,2%	8	23,5%
Production de cannabis (culture)	3	3	100,0%		
Vente de cannabis en grande quantité	5	5	100,0%	1	20,0%
Import-export d'héroïne	6	4	66,7%	2	33,3%
Vente-traffic d'héroïne	19	15	78,9%	6	31,6%
<b>Total</b>	<b>PA</b>	<b>PA</b>	<b>PA</b>	<b>PA</b>	<b>PA</b>





**PH Trafic d'armes**

Figure criminelle / Sexe	Nombre total de faits avec au moins 1 suspect identifié	Hommes	%
Commerce et production d'arme à feu et mun.	1	1	100,0%
<b>Total</b>	<b>PA</b>	<b>PA</b>	<b>PA</b>

**PH Traite des êtres humains**

Figure criminelle / Sexe	Nombre total de faits avec au moins 1 suspect identifié	Hommes	%	Femmes	%
TEH - exploitation sexuelle	3	2	66,7%	1	33,3%
<b>Total</b>	<b>PA</b>	<b>PA</b>	<b>PA</b>	<b>PA</b>	<b>PA</b>

**PH Violence dans l'espace public**

Figure criminelle / Sexe	Nombre total de faits avec au moins 1 suspect identifié	Hommes	%	Femmes	%
Violence physique (transport public)	28	24	85,7%	6	21,4%
Violence physique (voie publique)	217	200	92,2%	28	12,9%
Violence physique (autre endroit public)	25	23	92,0%	2	8,0%
Violence physique (endroit accessible au public)	116	101	87,1%	21	18,1%
Violence sexuelle (transport public)	3	3	100,0%	1	33,3%
Violence sexuelle (voie publique)	5	5	100,0%		
Violence sexuelle (endroit accessible au public)	15	15	100,0%		
Violence psychique (transport public)	10	9	90,0%	2	20,0%
Violence psychique (voie publique)	105	94	89,5%	13	12,4%
Violence psychique (autre endroit public)	21	16	76,2%	5	23,8%
Violence psychique (endroit accessible au public)	50	43	86,0%	9	18,0%
Vol à main armée (voie publique)	2	2	100,0%		
Vol à main armée (endroit accessible au public)	4	3	75,0%		
Vol avec violence sans arme (transport public)	4	4	100,0%		
Vol avec violence sans arme (voie publique)	9	9	100,0%	1	11,1%
Vol avec violence sans arme (autre endroit public)	1	1	100,0%		
Vol avec violence sans arme (endr. acces. au pub.)	24	20	83,3%	5	20,8%
<b>Total</b>	<b>PA</b>	<b>PA</b>	<b>PA</b>	<b>PA</b>	<b>PA</b>



**PH Autre**

Figure criminelle / Sexe	Nombre total de faits avec au moins 1 suspect identifié	Hommes	%	Femmes	%
Faux policiers	1			1	100,0%
Terrorisme, extrémisme et radicalisme	4	4	100,0%	1	25,0%
Cyberharcèlement	94	80	85,1%	13	13,8%
Fraude à l'identité	54	43	79,6%	15	27,8%
<b>Total</b>	<b>PA</b>	<b>PA</b>	<b>PA</b>	<b>PA</b>	<b>PA</b>



### 1.3. Nombre d'infractions selon l'âge des suspects identifiés (par catégorie principale)

Étant donné que, tant un suspect identifié mineur qu'un suspect identifié majeur peuvent être impliqués lors d'un même fait, il est possible que la somme des colonnes «Mineur» et «Majeur» soit supérieure à la valeur de la colonne «Total...» (voir également la note méthodologique)

#### West-Vlaanderen

2023

Catégorie principale / Âge	Nombre total de faits avec au moins 1 suspect identifié	Mineur	%	Majeur	%
Drogues	1.057	127	12,0%	935	88,5%
Vol et extorsion	1.031	201	19,5%	854	82,8%
Infr. contre l'intégrité physique	689	102	14,8%	608	88,2%
Ivresse et alcool	601	4	0,7%	598	99,5%
Registre de population	566	2	0,4%	565	99,8%
Législation sur les étrangers	422	33	7,8%	406	96,2%
Dégradation de la propriété	330	55	16,7%	282	85,5%
Armes et explosifs	275	21	7,6%	255	92,7%
Fraude	262	13	5,0%	250	95,4%
Infr. contre la sécurité publique	261	28	10,7%	235	90,0%
Infr. contre autres valeurs morales et sentiments	252	10	4,0%	243	96,4%
Environnement	158	2	1,3%	158	100,0%
Infr. contre l'autorité publique	151	11	7,3%	141	93,4%
Infr. contre la foi publique	96	8	8,3%	88	91,7%
Criminalité informatique	95	6	6,3%	89	93,7%
Infr. contre les mœurs	83	11	13,3%	72	86,7%
Protection de la jeunesse	68	40	58,8%	28	41,2%
Autres lois spéciales	33	8	24,2%	25	75,8%
Infr. contre la famille	32			32	100,0%
Code pénal social	29	2	6,9%	28	96,6%
Loi du football	25	6	24,0%	21	84,0%
Législation économique	14			14	100,0%
Protection de la personne	14			14	100,0%
Sécurité privée	13			13	100,0%
Santé publique	11			11	100,0%
Infr. contre la liberté individuelle	9	1	11,1%	9	100,0%
Carte d'identité	9	1	11,1%	8	88,9%
Hormones et dopage	6			6	100,0%

## CRIMINALITE ENREGISTREE: SUSPECTS



Catégorie principale / Âge	Nombre total de faits avec au moins 1 suspect identifié	Mineur	%	Majeur	%
Protection des revenus publics	5			5	100,0%
Travail	5			5	100,0%
Infr. contre la Sécurité de l'Etat	2	1	50,0%	2	100,0%
Pratiques commerciales	3			3	100,0%
Marchand de sommeil	2			2	100,0%
Infr. relative au statut juridique de l'enfant	1			1	100,0%
Traite des êtres humains	1			1	100,0%
<b>Total</b>	<b>6.611</b>	<b>693</b>	<b>10,5%</b>	<b>6.007</b>	<b>90,9%</b>



## 1.4. Nombre d'infractions selon l'âge des suspects identifiés (par figure criminelle)

Étant donné que, tant un suspect identifié mineur qu'un suspect identifié majeur peuvent être impliqués lors d'un même fait, il est possible que la somme des colonnes «Mineur» et «Majeur» soit supérieure à la valeur de la colonne «Total...»  
(voir également la note méthodologique)

### West-Vlaanderen

2023

#### FC Vol moyen de transport

Figure criminelle / Âge	Nombre total de faits avec au moins 1 suspect identifié	Mineur	%	Majeur	%
Vol de voiture	11	2	18,2%	9	81,8%
Vol de moto	1			1	100,0%
Carjacking	1			1	100,0%
Homejacking	1			1	100,0%
Vol de vélomoteur	9	3	33,3%	6	66,7%
Vol de vélo	70	21	30,0%	53	75,7%
<b>Total</b>	<b>PA</b>	<b>PA</b>	<b>PA</b>	<b>PA</b>	<b>PA</b>

#### FC Cambriolage

Figure criminelle / Âge	Nombre total de faits avec au moins 1 suspect identifié	Mineur	%	Majeur	%
Cambriolage dans habitation	46	4	8,7%	43	93,5%
Cambriolage ds entreprise ou commerce	26			26	100,0%
Cambriolage ds service public ou bâtiment administ	19	2	10,5%	18	94,7%
Cambriolage dans bâtiment (total)	91	6	6,6%	87	95,6%
<b>Total</b>	<b>PA</b>	<b>PA</b>	<b>PA</b>	<b>PA</b>	<b>PA</b>



**FC Vol autre**

Figure criminelle / Âge	Nombre total de faits avec au moins 1 suspect identifié	Mineur	%	Majeur	%
Vol à main armée	12	5	41,7%	8	66,7%
Vol avec violence sans arme	53	14	26,4%	40	75,5%
Vol dans ou sur un véhicule	49	5	10,2%	47	95,9%
Vol d'armes et explosifs	4	1	25,0%	3	75,0%
Steaming	1	1	100,0%		
Arrachage de sac à main	2	1	50,0%	1	50,0%
Vol à l'arraché	8	3	37,5%	6	75,0%
Vol à la tire	6	1	16,7%	5	83,3%
Vol à l'étalage	582	112	19,2%	478	82,1%
Vol par ruse	12	3	25,0%	9	75,0%
Vol de métaux	6	1	16,7%	5	83,3%
Vol sur les chantiers	4			4	100,0%
Home-invasion	1			1	100,0%
Vol d'animaux	2			2	100,0%
Vol de cargaison	2			2	100,0%
<b>Total</b>	<b>PA</b>	<b>PA</b>	<b>PA</b>	<b>PA</b>	<b>PA</b>

**Criminalité ICT**

Figure criminelle / Âge	Nombre total de faits avec au moins 1 suspect identifié	Mineur	%	Majeur	%
Fraude de cartes de paiements	34	4	11,8%	30	88,2%
Phishing	9			9	100,0%
Shouldersurfing	2	1	50,0%	1	50,0%
<b>Total</b>	<b>PA</b>	<b>PA</b>	<b>PA</b>	<b>PA</b>	<b>PA</b>



**FC Autre**

Figure criminelle / Âge	Nombre total de faits avec au moins 1 suspect identifié	Mineur	%	Majeur	%
Violence contre les métiers d'intérêt général	45	9	20,0%	36	80,0%
Viol collectif	1			1	100,0%
Graffiti	3	1	33,3%	2	66,7%
Dégradation de voiture	68	5	7,4%	63	92,6%
Rixe au couteau	7	2	28,6%	5	71,4%
<b>Total</b>	<b>PA</b>	<b>PA</b>	<b>PA</b>	<b>PA</b>	<b>PA</b>

**PH Violence intrafamiliale (VIF)**

Figure criminelle / Âge	Nombre total de faits avec au moins 1 suspect identifié	Mineur	%	Majeur	%
VIF: physique, dans le couple	195	1	0,5%	194	99,5%
VIF: physique, envers des descendants	25	2	8,0%	25	100,0%
VIF: physique, envers d'autres membres	66	17	25,8%	51	77,3%
VIF: sexuelle, dans le couple	5	1	20,0%	4	80,0%
VIF: sexuelle, envers d'autres membres	2	1	50,0%	1	50,0%
VIF: psychique, dans le couple	116	1	0,9%	115	99,1%
VIF: psychique, envers des descendants	15			15	100,0%
VIF: psychique, envers d'autres membres	27	1	3,7%	26	96,3%
VIF: économique, dans le couple	35			35	100,0%
VIF: économique, envers des descendants	2			2	100,0%
VIF: économique, envers d'autres membres	19	1	5,3%	18	94,7%
<b>Total</b>	<b>PA</b>	<b>PA</b>	<b>PA</b>	<b>PA</b>	<b>PA</b>

**PH Hormones et dopage**

Figure criminelle / Âge	Nombre total de faits avec au moins 1 suspect identifié	Mineur	%	Majeur	%
Dopage humain	5			5	100,0%
Engraissement illégal	1	1	100,0%		
<b>Total</b>	<b>PA</b>	<b>PA</b>	<b>PA</b>	<b>PA</b>	<b>PA</b>



### PH Drogues

Figure criminelle / Âge	Nombre total de faits avec au moins 1 suspect identifié	Mineur	%	Majeur	%
Vente de cocaïne	40	1	2,5%	39	97,5%
Import-export de cocaïne	6			6	100,0%
Import-export de drogues synthétiques	1			1	100,0%
Vente de drogues synthétiques	34	2	5,9%	34	100,0%
Production de cannabis (culture)	3			3	100,0%
Vente de cannabis en grande quantité	5			5	100,0%
Import-export d'héroïne	6			6	100,0%
Vente-traffic d'héroïne	19			19	100,0%
<b>Total</b>	<b>PA</b>	<b>PA</b>	<b>PA</b>	<b>PA</b>	<b>PA</b>

### PH Trafic d'armes

Figure criminelle / Âge	Nombre total de faits avec au moins 1 suspect identifié	Majeur	%
Commerce et production d'arme à feu et mun.	1	1	100,0%
<b>Total</b>	<b>PA</b>	<b>PA</b>	<b>PA</b>

### PH Traite des êtres humains

Figure criminelle / Âge	Nombre total de faits avec au moins 1 suspect identifié	Majeur	%
TEH - exploitation sexuelle	3	3	100,0%
<b>Total</b>	<b>PA</b>	<b>PA</b>	<b>PA</b>





**PH Violence dans l'espace public**

Figure criminelle / Âge	Nombre total de faits avec au moins 1 suspect identifié	Mineur	%	Majeur	%
Violence physique (transport public)	28	16	57,1%	13	46,4%
Violence physique (voie publique)	217	26	12,0%	199	91,7%
Violence physique (autre endroit public)	25	4	16,0%	22	88,0%
Violence physique (endroit accessible au public)	116	13	11,2%	106	91,4%
Violence sexuelle (transport public)	3			3	100,0%
Violence sexuelle (voie publique)	5			5	100,0%
Violence sexuelle (endroit accessible au public)	15			15	100,0%
Violence psychique (transport public)	10			10	100,0%
Violence psychique (voie publique)	105	10	9,5%	97	92,4%
Violence psychique (autre endroit public)	21	3	14,3%	18	85,7%
Violence psychique (endroit accessible au public)	50	5	10,0%	45	90,0%
Vol à main armée (voie publique)	2	2	100,0%	1	50,0%
Vol à main armée (endroit accessible au public)	4	1	25,0%	3	75,0%
Vol avec violence sans arme (transport public)	4	3	75,0%	1	25,0%
Vol avec violence sans arme (voie publique)	9	4	44,4%	6	66,7%
Vol avec violence sans arme (autre endroit public)	1			1	100,0%
Vol avec violence sans arme (endr. acces. au pub.)	24	4	16,7%	20	83,3%
<b>Total</b>	<b>PA</b>	<b>PA</b>	<b>PA</b>	<b>PA</b>	<b>PA</b>

**PH Autre**

Figure criminelle / Âge	Nombre total de faits avec au moins 1 suspect identifié	Mineur	%	Majeur	%
Faux policiers	1			1	100,0%
Terrorisme, extrémisme et radicalisme	4	1	25,0%	4	100,0%
Cyberharcèlement	94	5	5,3%	89	94,7%
Fraude à l'identité	54	3	5,6%	51	94,4%
<b>Total</b>	<b>PA</b>	<b>PA</b>	<b>PA</b>	<b>PA</b>	<b>PA</b>



## Partie 2: Niveau SUSPECTS-FAIT (comptage du nombre de combinaisons suspect-fait)

### 2.1. Nombre de suspects-fait selon le sexe des suspects identifiés (TOP 5 des catégories principales)

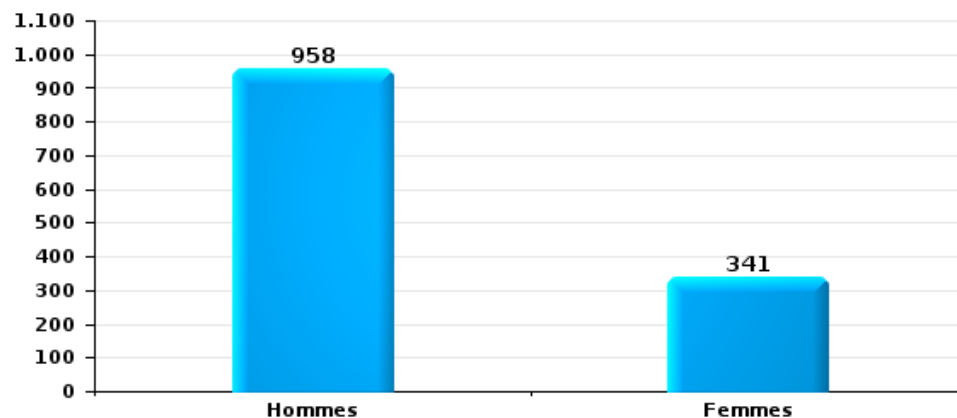
Lorsqu'un même suspect a commis plusieurs faits durant la période considérée, il est aussi comptabilisé plusieurs fois (voir également la note méthodologique)

#### West-Vlaanderen

2023

#### Vol et extorsion

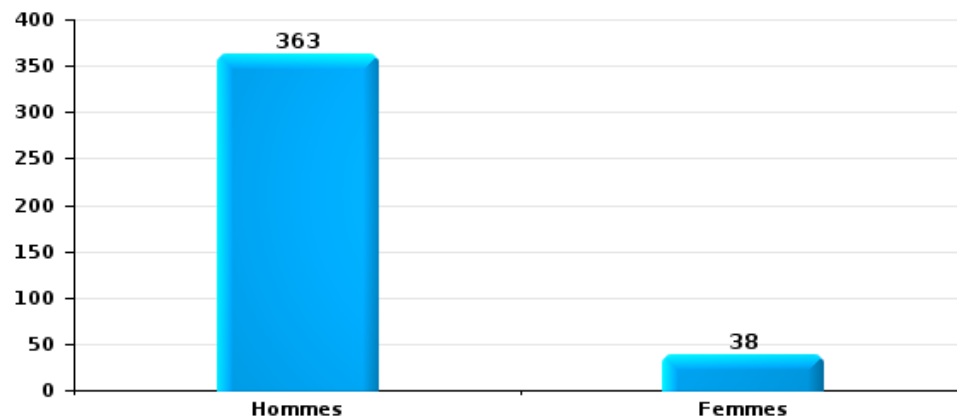
Nombre de suspects-fait selon le sexe





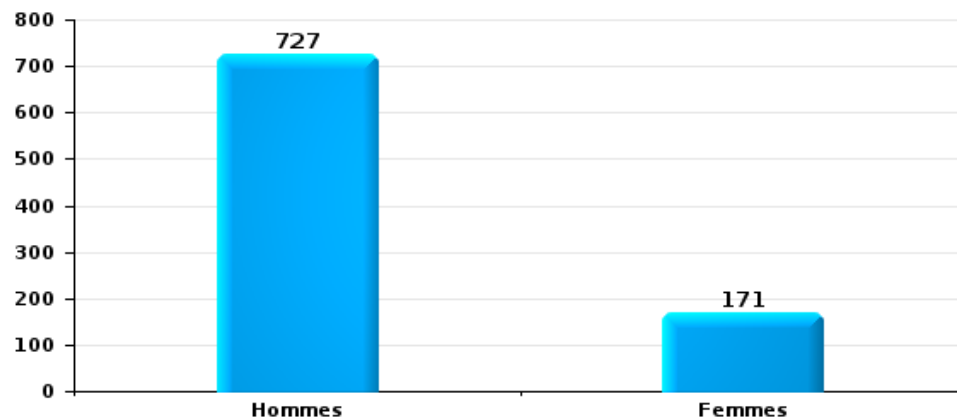
Dégradation de la propriété

Nombre de suspects-fait selon le sexe



Infr. contre l'intégrité physique

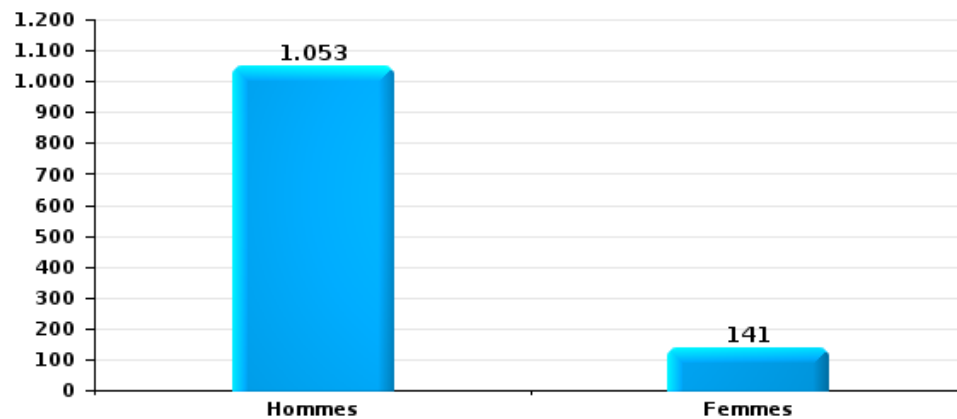
Nombre de suspects-fait selon le sexe





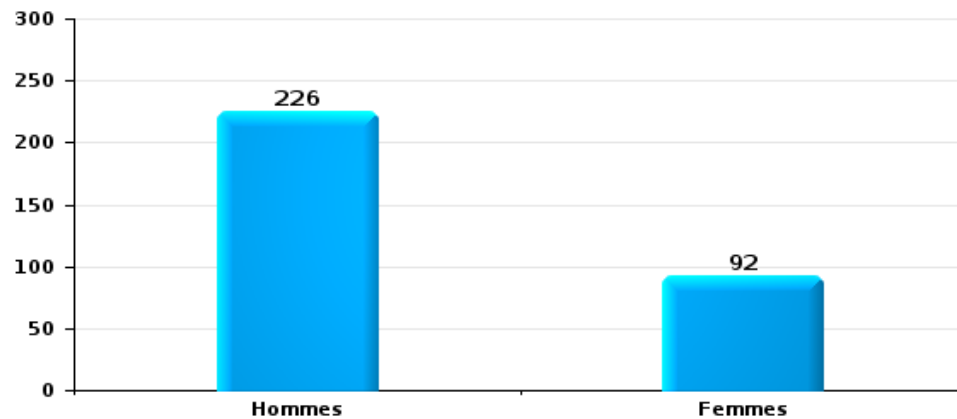
Drogues

Nombre de suspects-fait selon le sexe



Fraude

Nombre de suspects-fait selon le sexe





## 2.2. Nombre de suspects-fait selon le sexe des suspects identifiés (TOP 5 des figures criminelles)

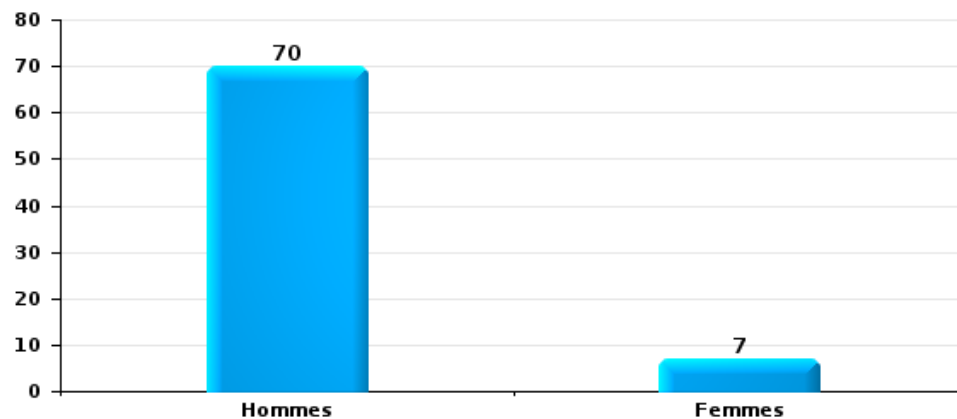
Lorsqu'un même suspect a commis plusieurs faits durant la période considérée, il est aussi comptabilisé plusieurs fois (voir également la note méthodologique)

### West-Vlaanderen

2023

### Dégradation de voiture

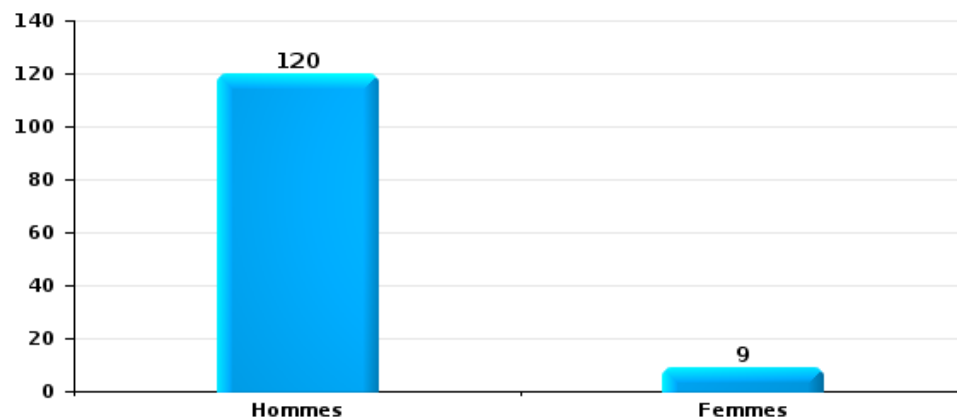
Nombre de suspects-fait selon le sexe





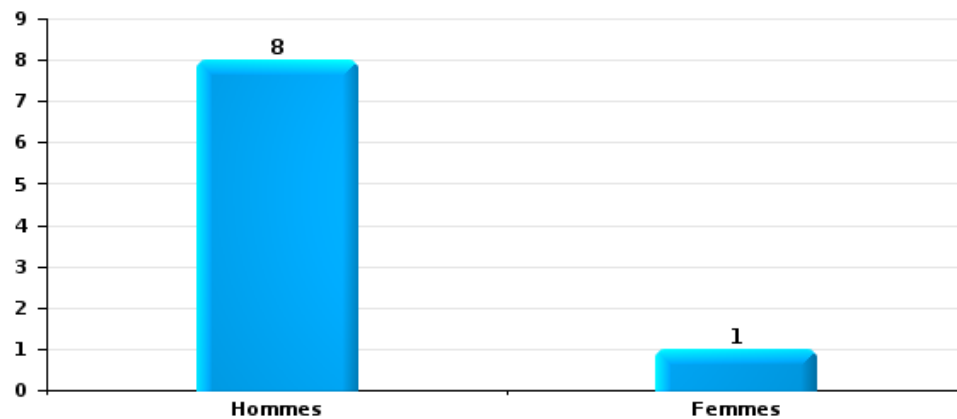
Cambrilage dans bâtiment (total)

Nombre de suspects-fait selon le sexe



Vol à la tire

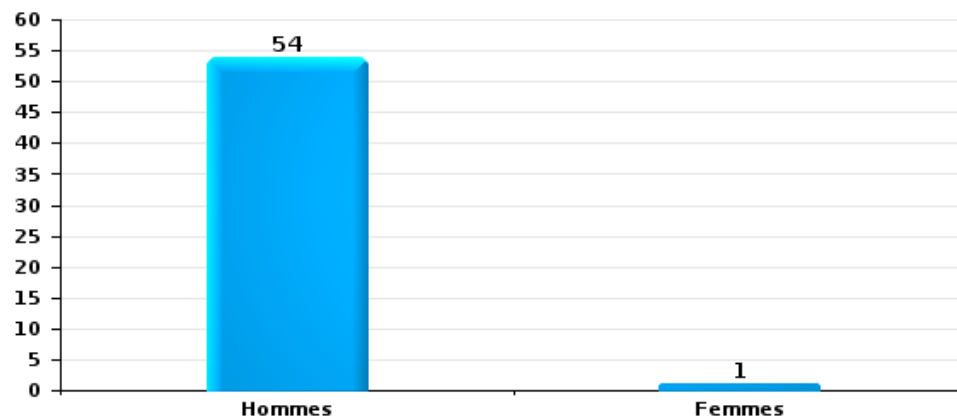
Nombre de suspects-fait selon le sexe





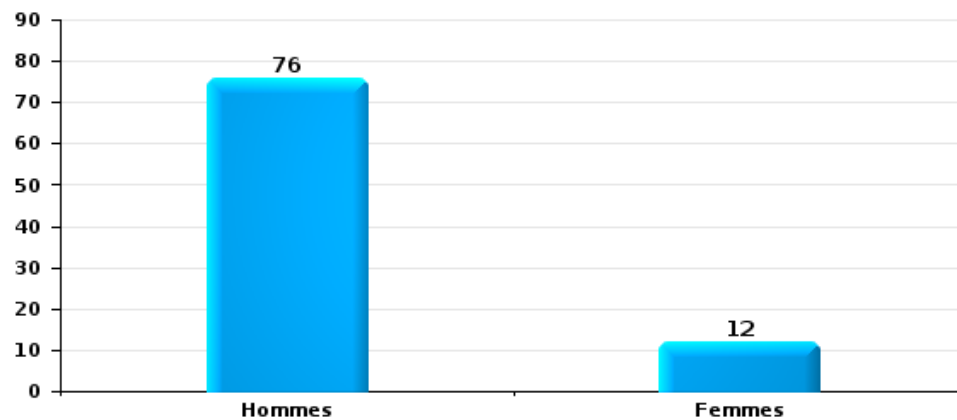
Vol dans ou sur un véhicule

Nombre de suspects-fait selon le sexe



Vol de vélo

Nombre de suspects-fait selon le sexe





### 2.3. Nombre de suspects-fait selon l'âge des suspects identifiés (TOP 5 des catégories principales)

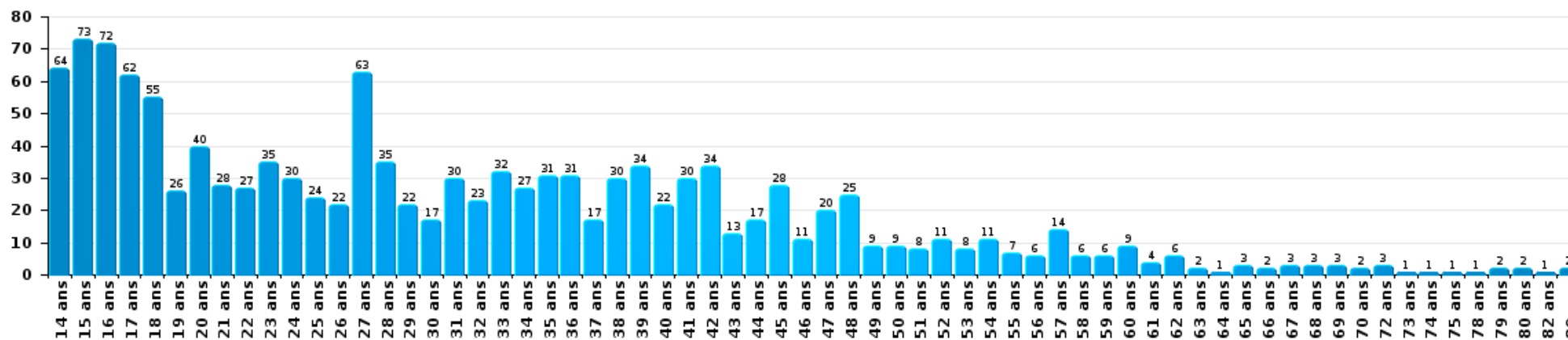
1) Lorsqu'un même suspect a commis plusieurs faits durant la période considérée, il est aussi comptabilisé plusieurs fois, qu'il ait le même âge ou non – 2) Les suspects au-dessous de 14 ans et à partir de 90 ans ne sont pas repris dans le tableau (voir également la note méthodologique)

#### West-Vlaanderen

2023

#### Vol et extorsion

Nombre de suspects-fait par âge (chronologique)

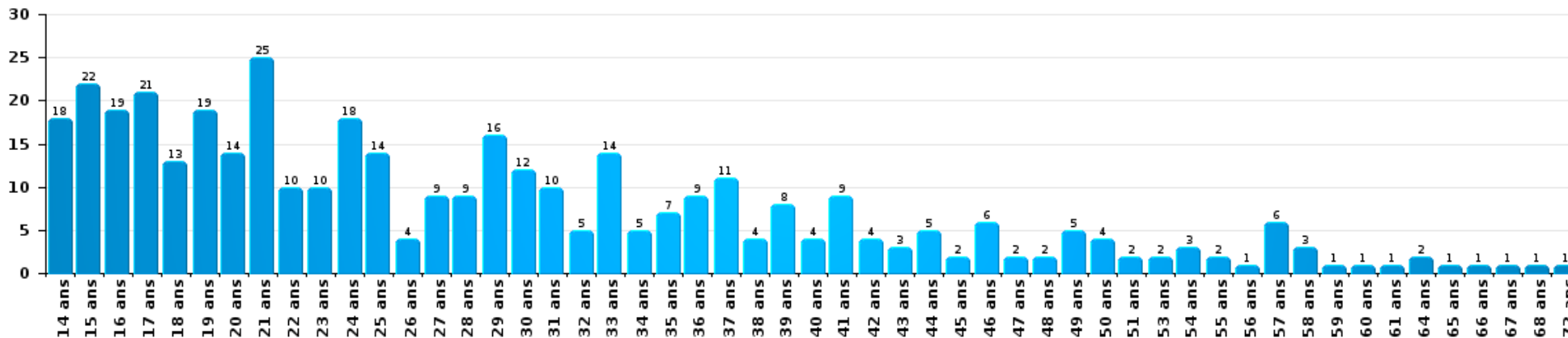






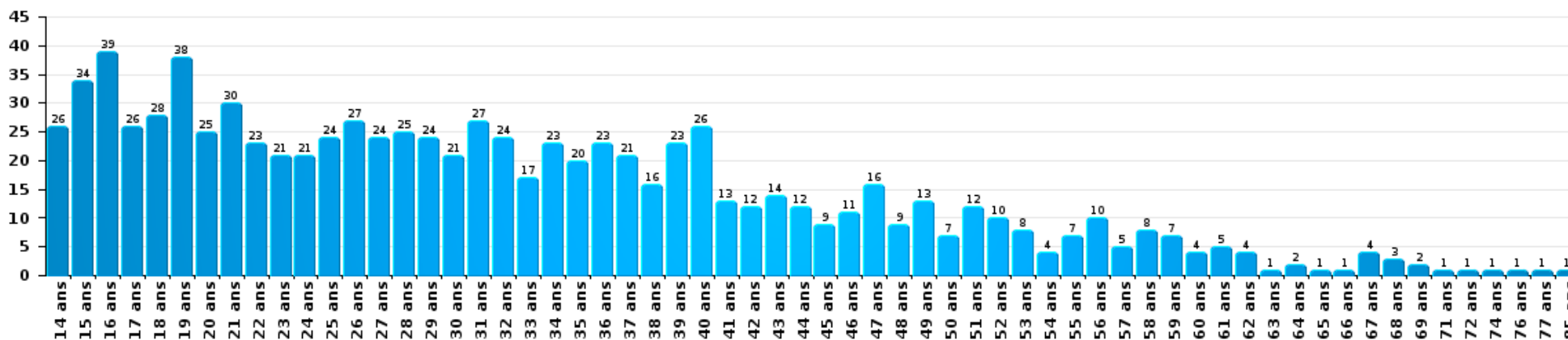
Dégradation de la propriété

Nombre de suspects-fait par âge (chronologique)



Infr. contre l'intégrité physique

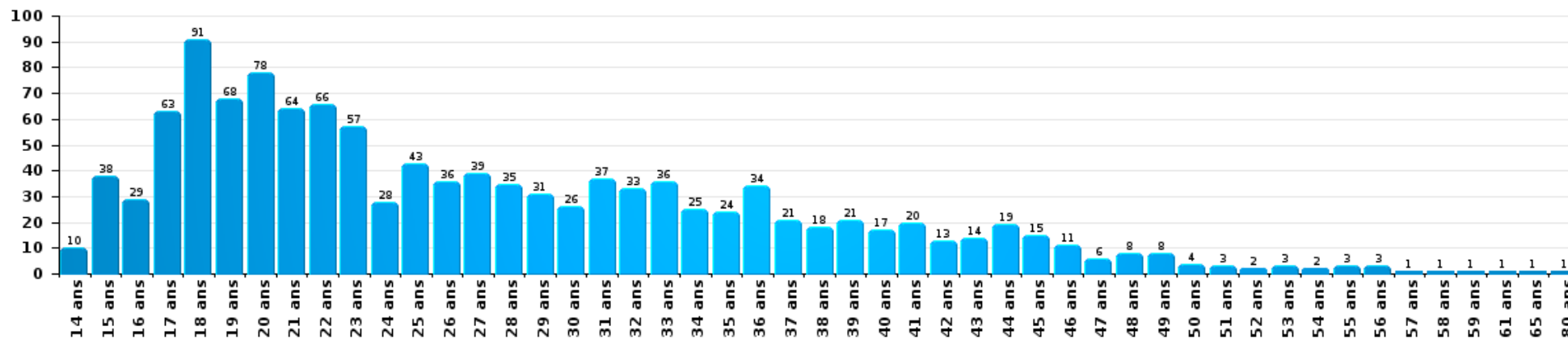
Nombre de suspects-fait par âge (chronologique)





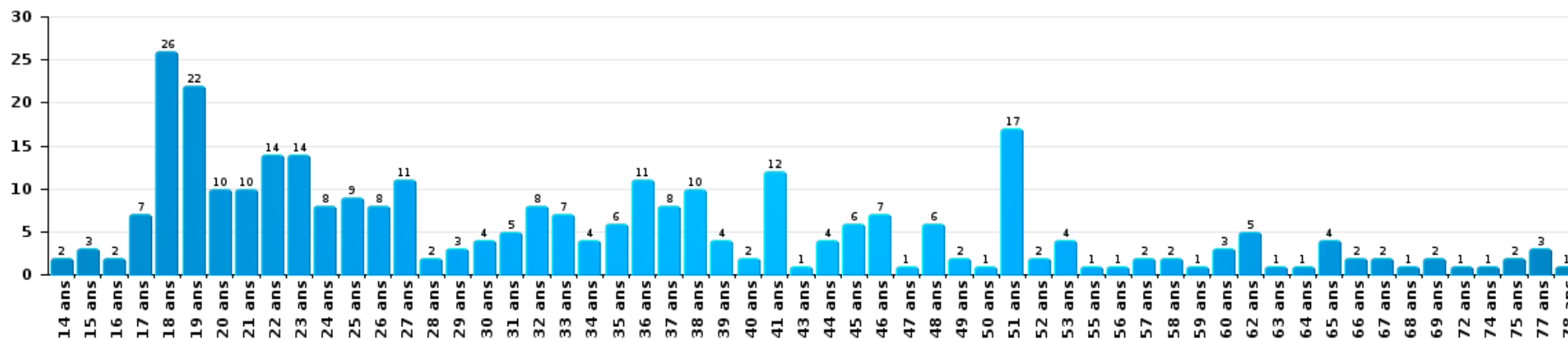
Drogues

Nombre de suspects-fait par âge (chronologique)



Fraude

Nombre de suspects-fait par âge (chronologique)





## 2.4. Nombre de suspects-fait selon l'âge des suspects identifiés (TOP 5 des figures criminelles)

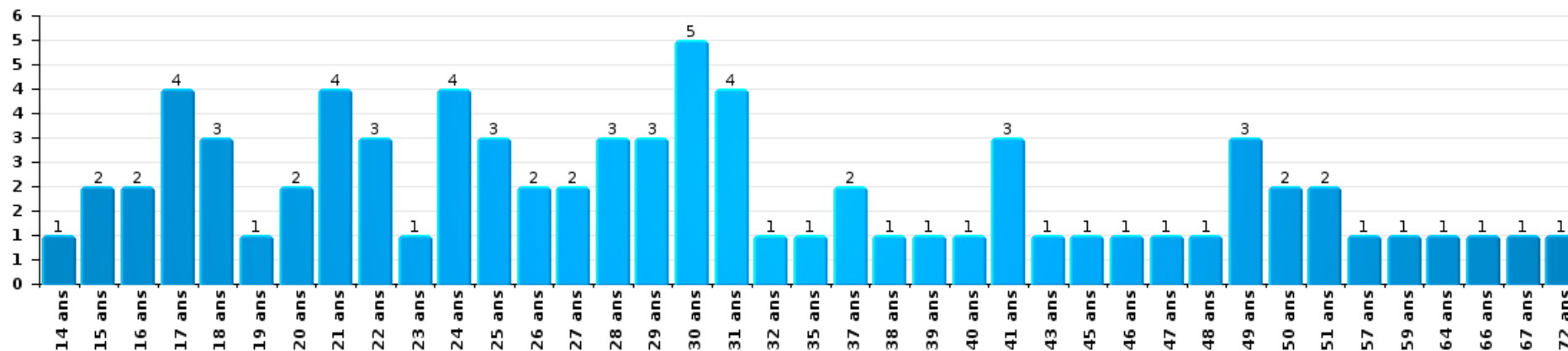
1) Lorsqu'un même suspect a commis plusieurs faits durant la période considérée, il est aussi comptabilisé plusieurs fois, qu'il ait le même âge ou non – 2) Les suspects au-dessous de 14 ans et à partir de 90 ans ne sont pas repris dans le tableau (voir également la note méthodologique)

### West-Vlaanderen

2023

### Dégradation de voiture

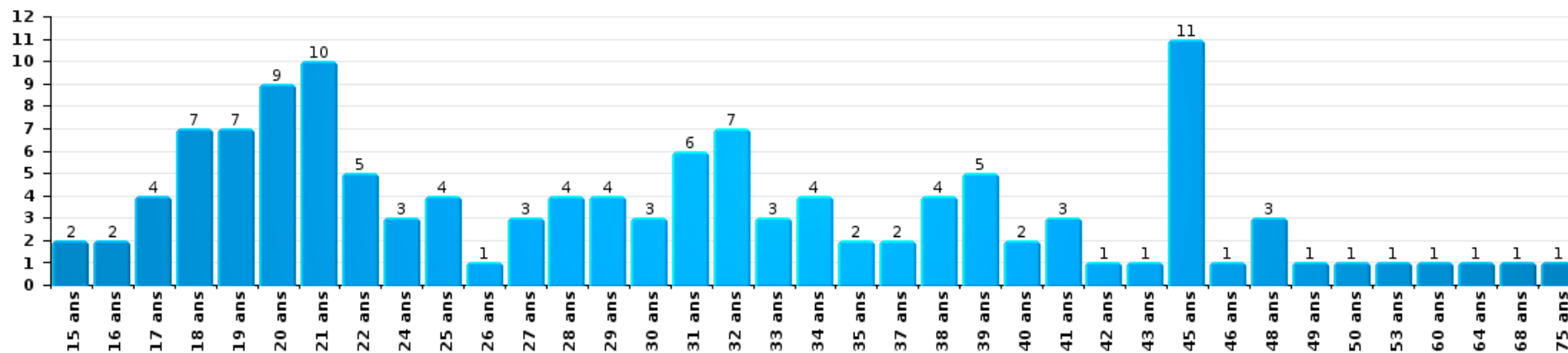
Nombre de suspects-fait par âge (chronologique)





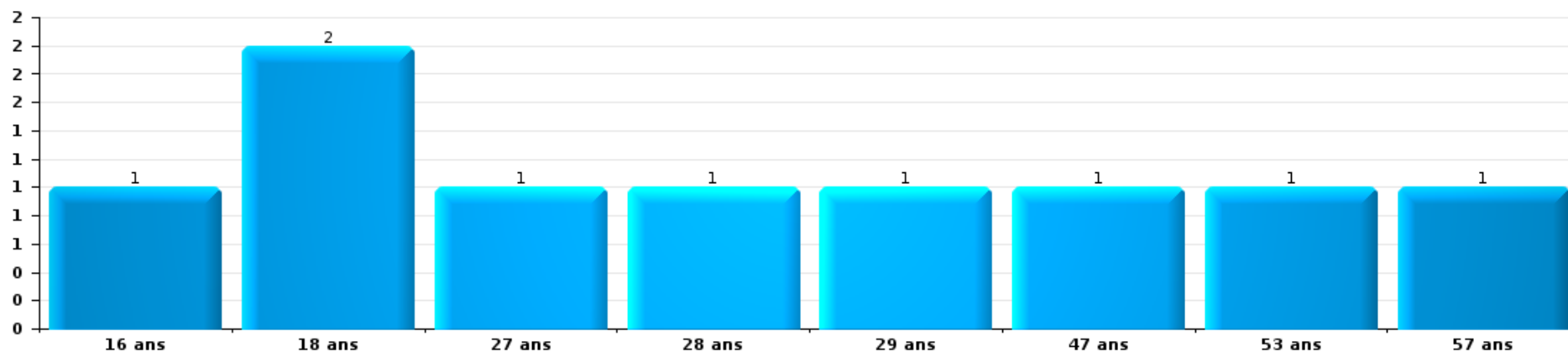
Cambrilage dans bâtiment (total)

Nombre de suspects-fait par âge (chronologique)



Vol à la tire

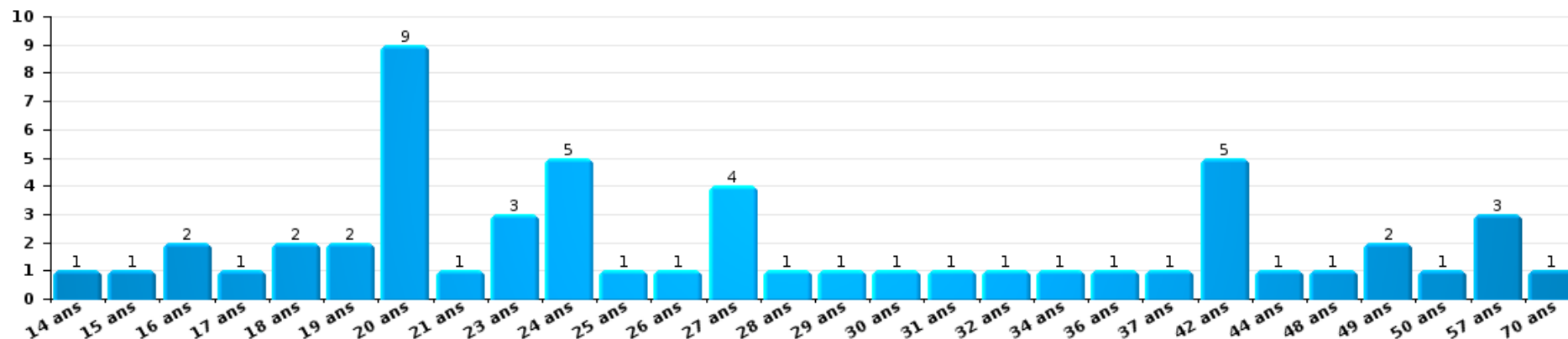
Nombre de suspects-fait par âge (chronologique)





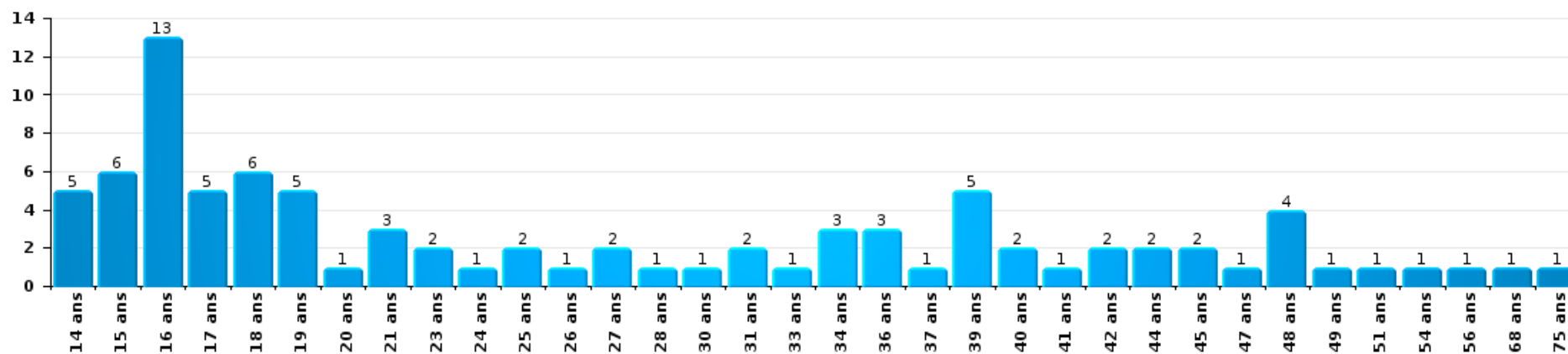
Vol dans ou sur un véhicule

Nombre de suspects-fait par âge (chronologique)



Vol de vélo

Nombre de suspects-fait par âge (chronologique)



# ***STATISTIQUES POLICIERES DE CRIMINALITE***

---

*LIEU DE PERPETRATION: ARRONDISSEMENT JUDICIAIRE*

**West-Vlaanderen**

***ANNEXE I: DETAIL PAR CATEGORIE DE DELIT  
CODE PENAL***



West-Vlaanderen

Infraction Code pénal

Infr. contre l'intégrité physique

			2000	2013	2014	2015	2016	2017	2018	2019	2020	2021	2022	2023	
Assassinat	Parricide (assassinat)	Tent.	1										1		
		Acc.	1				1		2						1
	Infanticide (assassinat)	Tent.			1										
		Acc.													
	Empoisonnement (assassinat)	Tent.	3	1				3	2	2	2	3	1		
	Suite à incendie volontaire / explosion	Tent.	2		1	1	1								
	Autres	Acc.	11	7	4	5	4	10	8	5	5	4	6		2
Tent.		6	11	7	13	3	7	10	4	16	15	15		3	
<b>Sous-total</b>			<b>24</b>	<b>19</b>	<b>13</b>	<b>19</b>	<b>8</b>	<b>21</b>	<b>20</b>	<b>13</b>	<b>23</b>	<b>22</b>	<b>23</b>	<b>6</b>	
Meurtre	Parricide (meurtre)	Acc.	1					1		1					
		Tent.		2	3			2			2	2			2
	Infanticide (meurtre)	Acc.							1	1	1				
		Tent.	1			1	1	1				1			
	Empoisonnement (meurtre)	Acc.	1				1								
		Tent.		1		2	1		1	2	2	2	2		1
	Meurtre pour faciliter le vol	Tent.	1				1		3	1			1		
	Suite à incendie volontaire / explosion	Acc.	1												
		Tent.		1					1						
	Non spécifié	Acc.	5	9	11	7	1	2	2	4	3	1	1		
		Tent.	13	2			3	1	2	1	1	1	1	2	1
	Autres	Acc.		5	3	5	6	3	4			1	2	3	
		Tent.	2	49	27	45	41	70	53	74	56	62	75		17
<b>Sous-total</b>			<b>25</b>	<b>69</b>	<b>44</b>	<b>60</b>	<b>55</b>	<b>81</b>	<b>66</b>	<b>84</b>	<b>67</b>	<b>71</b>	<b>81</b>	<b>21</b>	
Torture et maltraitance	Torture	Acc.		1	1	2	2	1	4	2	2	2	1	1	
	Traitement inhumain	Acc.		5	7	5	5	5	2	4	7	5	2	1	
	Traitement dégradant	Acc.		2	2	3	1	2	1	4	1	3	6	1	
	Non spécifié	Acc.			2			1							
<b>Sous-total</b>				<b>8</b>	<b>12</b>	<b>10</b>	<b>8</b>	<b>9</b>	<b>7</b>	<b>10</b>	<b>10</b>	<b>10</b>	<b>9</b>	<b>3</b>	



Infr. contre l'intégrité physique

			2000	2013	2014	2015	2016	2017	2018	2019	2020	2021	2022	2023	
Coups et/ou blessures vol. en sphère familiale	Entre partenaires ou ex-partenaires	Acc.	578	1.570	1.452	1.475	1.705	1.658	1.677	1.696	1.612	1.627	1.707	417	
		Tent.	2	1	1	1		3	2			1			1
	Lors d'un différend familial en général	Acc.	658												
		Tent.	1												
	Par les parents envers un mineur	Acc.	33	117	98	114	136	117	113	131	127	138	161	35	
	Par les parents envers personne vulnérable	Acc.	2	3	5	1	1	3	4		5	2	3	2	
	Envers les parents	Acc.	49	152	157	155	155	160	163	188	171	169	174	47	
		Tent.	1	1						1					
	Envers d'autres ascendants directs ou collatéraux	Acc.	9	92	93	78	103	84	114	94	103	63	85	26	
		Tent.			1	1					1				
<b>Sous-total</b>			<b>1.333</b>	<b>1.936</b>	<b>1.807</b>	<b>1.825</b>	<b>2.100</b>	<b>2.025</b>	<b>2.073</b>	<b>2.111</b>	<b>2.019</b>	<b>1.999</b>	<b>2.130</b>	<b>528</b>	
Coups et/ou blessures vol. hors sphère familiale	Bagarres (=coups réciproques)	Acc.	572	548	679	729	792	813	876	909	818	938	1.099	219	
		Tent.	3						1					1	
	Coups envers fonctionnaire de police	Acc.	103	83	98	94	86	91	94	112	102	114	118	27	
		Tent.	1	3	1	1		1		1				1	
	Envers un mineur par une pers. ayant autorité	Acc.	39	67	71	62	59	58	64	77	61	62	72	15	
		Tent.					1								
	Envers un mineur qualité de l'auteur inconnue	Acc.	116	102	115	121	135	135	129	152	122	150	164	48	
		Tent.			1				1	1	1				
	Envers pers. vulnérable par pers. ayant autorité	Acc.	1	3	4	1	3	4	8	6	4	6	3	2	
	Envers pers. vulnérable (qualité auteur inconnue)	Acc.	2	9	10	6	7	4	8	6	13	2	8	1	
	Envers un mineur par cohabitant sans rel. Autorité	Acc.										6	9	1	
	Envers un arbitre de manifestation sportive	Acc.			3	5	1	1						3	
	Coups envers personnel transport public	Acc.		17	15	21	13	16	15	15	6	16	29	6	
		Tent.							1						
	Coups envers personnel autre service public	Acc.		12	17	11	16	10	14	14	19	15	21	2	
		Tent.												1	
	Coups envers profession médicale	Acc.		21	19	13	26	23	38	26	23	28	37	2	
	Coups envers personnel institut d'enseignement	Acc.		35	18	20	34	28	36	42	34	39	52	18	
		Tent.					1								
	Coups envers gardien de prison/corps sécurité	Acc.			2	1		5		4	1	3			
	Non spécifié	Acc.	2.723	2.651	2.721	2.541	2.633	2.520	2.452	2.538	1.748	2.095	2.370	498	
		Tent.	23	8	3	2	10	4	7	7	2		1	2	
	<b>Sous-total</b>			<b>3.583</b>	<b>3.559</b>	<b>3.777</b>	<b>3.628</b>	<b>3.817</b>	<b>3.714</b>	<b>3.743</b>	<b>3.910</b>	<b>2.954</b>	<b>3.474</b>	<b>3.989</b>	<b>842</b>





Infr. contre l'intégrité physique

			2000	2013	2014	2015	2016	2017	2018	2019	2020	2021	2022	2023
Mutilation génitale féminine	Acc.					1								
	Sous-total					1								
Abstention coupable	Acc.	17		16	15	22	15	27	16	22	17	19	22	8
	Sous-total	17		16	15	22	15	27	16	22	17	19	22	8
Autres infr. volontaires. c/ l'intégrité phys.	Privation de soins à enfant ou personne vulnérable	Acc.	4	5	1	8	8	4	8	1	6	8	3	
	Délaissement d'enfant ou personne vulnérable	Acc.	1	5	7	4	1	4	2	3		3		
	Abandon d'enfant dans le besoin	Acc.	8	5	4	6	10	8	3	4	3	6	1	
	Administration substances nuisibles	Acc.	5	11	2	3	5	5	10	8	18	11	21	6
		Tent.					1					1		
	Empoisonnement de denrées	Acc.	2	2	2	1	3	2	3	1	1	3	3	
		Tent.				1								
	Entrave méchante à la circulation	Acc.	59	42	43	47	54	45	43	48	29	56	41	21
		Tent.	1					1	2			1		
	Voies de faits et violences légères	Acc.	494	788	758	699	447	413	263	187	179	120	122	34
		Tent.	2											
		Sous-total	576	858	817	769	529	482	334	252	236	209	191	61
Infr. involontaires contre l'intégrité physique	Homicides involontaires	Acc.	9	2			3		1	1		1		
	Coups et/ou blessures involontaires	Acc.	261	119	91	89	73	67	70	65	42	38	43	8
		Tent.		1										
	Administration involontaire substances nuisibles	Acc.	2	3	1	2	2	1	1	1			2	
	Abstention d'entretien enfant/personne vulnérable	Acc.	3		7	6	4	3	1	2	2		3	
	Causer un accident de chemin de fer	Acc.	8							2				
	Morsure de chien	Acc.	20	109	109	125	118	102	129	149	127	126	152	27
		Tent.	1						1			1	1	
Non spécifié	Acc.	7	1	1	2		2	5	1	1	1			
	Sous-total	311	235	209	224	200	175	208	221	172	167	201	35	
	Total	5.869	6.700	6.694	6.558	6.732	6.534	6.467	6.623	5.498	5.971	6.646	1.504	



Infr. contre la liberté individuelle

			2000	2013	2014	2015	2016	2017	2018	2019	2020	2021	2022	2023	
Prise d'otages		Acc.	10	2	7	2	1	1	4	3	4	4	5	2	
		Tent.		2		1	1								1
		Sous-total	10	4	7	3	2	1	4	3	4	4	4	5	3
Enlèvement de mineur ou personne vulnérable	Enlèvement parental	Acc.		15	8	12	17	22	11	14	17	8	17	6	
		Tent.	1	1	1	2	3	4	7				1	4	2
	Autre enlèvement	Acc.	20	6	14	2	6	6	2	1	7	2	5		
		Tent.	5	7	12	11	5	8	15	6	9	7	16		8
		Sous-total	26	29	35	26	30	39	32	28	33	18	42	16	
	Détenion par un particulier		Acc.	28	36	29	32	34	28	39	43	37	41	49	9
Tent.			1	4	2	3	4	1	4		4	2			
Sous-total			29	40	31	35	38	29	43	43	41	43	49	9	
	Total	65	73	73	64	70	69	79	74	78	65	96	28		



Infr. contre les mœurs

			2000	2013	2014	2015	2016	2017	2018	2019	2020	2021	2022	2023
Viol ayant causé la mort	Victime majeure	Acc.	2											
		Sous-total	2											
Viol n'ayant pas causé la mort	Victime < 10a	Acc.	45	42	45	46	45	39	34	40	43	41	13	
		Tent.	1			1		4				1		
	Victime 10a - 14a	Acc.	47	43	25	38	38	34	34	40	40	49	15	
		Tent.			3		2		1	1	1	1		
	Victime 14a - 16a	Acc.	23	40	32	26	32	33	30	31	39	52	14	
		Tent.					1		1	1			1	
	Victime 16a - 18a	Acc.	8	25	21	24	25	29	40	23	28	44	17	
		Tent.	1	2			1	1	1					
	Victime majeure	Acc.	71	119	128	110	137	153	141	160	137	181	70	
		Tent.	7	7	6	8	11	10	5	10	11	5	3	
	Victime âge inconnu	Acc.	1	4	3	6	1	2	3	4	2	4	1	
		Tent.						1						
	Sous-total			204	282	263	258	294	302	294	310	301	378	134
	Viol avec conséquence inconnue		Acc.	44	5	11	6	10	4	6	1	2	12	4
Tent.			2		1									
Sous-total			46	5	12	6	10	4	6	1	2	12	4	1
Viol n'ayant pas causé la mort (nvCPS)	Victime < 16a	Acc.									1	2	98	30
		Tent.											2	
	Victime 16a - 18a	Acc.									1	1	27	15
		Tent.											1	
	Victime majeure	Acc.								2	3	6	146	59
		Tent.											7	3
Sous-total										2	5	9	281	107
Attentat à la pudeur ayant causé la mort	Victime majeure	Acc.							1				1	
		Sous-total							1				1	
Attentat à la pudeur avec violence / menace	Victime < 16a	Acc.	18	28	26	18	33	33	32	32	16	36	14	
		Tent.				1	1				1		1	
	Victime 16a - 18a	Acc.	7	10	7	12	15	9	8	12	13	17	5	
		Tent.		2				1						
	Victime majeure	Acc.	52	56	81	54	74	94	66	102	93	122	43	
		Tent.	5	4	4	2	4	2		2	2		1	
Sous-total			82	100	118	87	127	139	106	148	125	175	64	

FPF/DGR/DRI/BIPOL - Statistiques policières de criminalité (date de clôture: 22/09/2023)  
 Les données pour les années 2001 jusqu'à 2012 ne sont plus publiées mais restent disponibles sur demande auprès du service BIPOL.  
 Les données pour 2023 ne concernent que le 1er trimestre.



Infr. contre les mœurs

			2000	2013	2014	2015	2016	2017	2018	2019	2020	2021	2022	2023	
Attentat à la pudeur sans violence / menace	Victime < 16a	Acc.	97	146	147	119	158	134	125	156	132	139	71		
		Tent.	4	6	1	8	7	2	3	5			3		
	Victime 16a - 18a	Acc.	6	22	30	22	32	36	18	35	26	42	13		
		Tent.			1	1		1	4				1		
	Victime âge inconnu	Acc.	25	51	34	41	49	63	53	58	54	70	24		
		Tent.	1					3	1	1			1	1	
<b>Sous-total</b>			<b>133</b>	<b>225</b>	<b>213</b>	<b>191</b>	<b>246</b>	<b>239</b>	<b>204</b>	<b>255</b>	<b>212</b>	<b>256</b>	<b>109</b>		
Attentat à la pudeur non spécifié	Acc.		45	7	12	5	2	5	3	3	1	4			
	Tent.		4												
	<b>Sous-total</b>			<b>49</b>	<b>7</b>	<b>12</b>	<b>5</b>	<b>2</b>	<b>5</b>	<b>3</b>	<b>3</b>	<b>1</b>	<b>4</b>		
Atteinte intégrité sexuelle sans mort (nvCPS)	Victime < 16a	Acc.								2	5	9	144	31	
		Tent.												1	1
	Victime 16a - 18a	Acc.											1	46	14
		Tent.													1
	Victime majeure	Acc.											4	119	46
		Tent.												3	
<b>Sous-total</b>										<b>2</b>	<b>5</b>	<b>14</b>	<b>313</b>	<b>93</b>	
Atteinte intégrité sex.-indéterminé (nvCPS)	Acc.										2		1		
	<b>Sous-total</b>										<b>2</b>		<b>1</b>		
Pornographie enfantine	Détention	Acc.	3	46	73	33	45	48	42	80	103	51	40	1	
		Tent.		1					1						
	Distribution	Acc.	2	53	104	75	74	115	145	225	186	205	20	1	
		Tent.				1	13	14	5	36	15	8	11		
	Accès pornographie enfantine via technologie	Acc.							1						
		Tent.							1						
Non spécifié	Acc.		14	15	12	12	11	6	3	1	5	1			
	Tent.														
<b>Sous-total</b>			<b>5</b>	<b>114</b>	<b>192</b>	<b>121</b>	<b>144</b>	<b>189</b>	<b>199</b>	<b>344</b>	<b>305</b>	<b>269</b>	<b>72</b>	<b>2</b>	
Pornographie	Acc.		7	4	5	5	9	7	10	8	12	7	10		
	<b>Sous-total</b>			<b>7</b>	<b>4</b>	<b>5</b>	<b>5</b>	<b>9</b>	<b>7</b>	<b>10</b>	<b>8</b>	<b>12</b>	<b>7</b>	<b>10</b>	



**Infr. contre les mœurs**

			2000	2013	2014	2015	2016	2017	2018	2019	2020	2021	2022	2023	
<b>Incitation à la débauche</b>	Victime mineure	Acc.	10	63	79	89	98	116	74	57	108	57	35		
		Tent.	3	1	4	2	4		1	1	4		2		
	Victime majeure	Acc.	1	1	1		2	2	2	2	3	4	1	1	
		Tent.										1			
	Age victime inconnu	Acc.	1	2	4	6	9	1	3	2	2	8	5	4	
	Publicité par ICT pour débauche	Acc.	2	2	1	6	3			2	1	3	6		
	Autre publicité pour débauche	Acc.	4	8	8	12	10	7	1	9	9	46	13	4	
	Non spécifié	Acc.	4	7	1	1	5	2	2				1		
	<b>Sous-total</b>		<b>25</b>	<b>84</b>	<b>98</b>	<b>116</b>	<b>131</b>	<b>128</b>	<b>85</b>	<b>73</b>	<b>174</b>	<b>83</b>	<b>46</b>		
<b>Exploitation de la débauche d'autrui</b>	Victime mineure	Acc.		12	7	1	2	8		4	8	3	3		
		Tent.	2			1	1					1			
	Victime majeure	Acc.	8	13	11	9	15	11	11	11	9	14	20	5	
		Tent.				1	1	1		1					
	Age victime non spécifié	Acc.	1	2	2	1	1								
		Tent.	2												
	Age victime inconnu	Acc.	20	24	8	8	8	2	2	3	3	1	2	1	
		<b>Sous-total</b>		<b>33</b>	<b>51</b>	<b>28</b>	<b>21</b>	<b>28</b>	<b>22</b>	<b>13</b>	<b>17</b>	<b>23</b>	<b>26</b>	<b>9</b>	
<b>Outrage public aux bonnes mœurs</b>	Actions (exhibitionnisme, etc.)	Acc.	189	178	209	168	127	190	165	153	225	197	169		
		Tent.			1				1			1			
	Ecrits, images, objets	Acc.	53	72	83	76	102	110	100	96	69	81	64	1	
		Tent.		1		1	1	1			3	1			
	Obscénités en public	Acc.	4	3	4	1	2	4	1	2	4	3	1		
	Exhibitionnisme (nvCPS)	Acc.											15	21	
	Contenu pornographique extrême ou violent (nvCPS)	Acc.											4	2	
	Non spécifié	Acc.	22	1	2	1	1	2	1	1		2	2		
	<b>Sous-total</b>		<b>268</b>	<b>255</b>	<b>299</b>	<b>247</b>	<b>233</b>	<b>307</b>	<b>268</b>	<b>252</b>	<b>301</b>	<b>285</b>	<b>255</b>	<b>24</b>	
<b>Voyeurisme</b>	Observation/enregistrement de nudité ou intimité	Acc.	8	9	11	6	29	42	50	44	37	63	18		
		Tent.					1	1	2						
	Diffusion enregistrement nudité ou intimité	Acc.			2		16	78	33	55	76	66	55		
		Tent.					1		3	1	2	4			
	Non spécifié	Acc.					1			2	1				
		<b>Sous-total</b>		<b>8</b>	<b>9</b>	<b>13</b>	<b>6</b>	<b>48</b>	<b>121</b>	<b>88</b>	<b>102</b>	<b>116</b>	<b>133</b>	<b>73</b>	



Infr. contre les mœurs

			2000	2013	2014	2015	2016	2017	2018	2019	2020	2021	2022	2023
Voyeurisme direct (nvCPS)	Victime < 16a	Acc.											10	3
	Victime 16a - 18a	Acc.											2	
	Victime majeure	Acc.											8	
		Tent.											1	
		Sous-total											21	3
Voyeurisme via moyen technique ou autre (nvCPS)	Victime < 16a	Acc.										1	12	5
		Tent.											1	
	Victime 16a - 18a	Acc.											2	
	Victime majeure	Acc.										1	20	10
		Tent.												1
		Sous-total										2	35	16
Diffusion de contenu à caractère sexuel (nvCPS)	Victime < 16a	Acc.									1	2	12	4
	Victime 16a - 18a	Acc.										1	4	1
	Victime majeure	Acc.											6	6
		Sous-total									1	3	22	11
Diffusion contenu sex. but méchant/lucrat. (nvCPS)	Victime < 16a	Acc.										2	13	11
		Tent.												1
	Victime 16a - 18a	Acc.											9	7
		Tent.											1	
	Victime majeure	Acc.											28	22
		Tent.											2	1
		Sous-total										2	53	42
Diffusion contenu caract. sex.-indéterminé (nvCPS)		Acc.											1	
		Tent.											1	
		Sous-total											1	1
Avortement sans permission de la femme	Non spécifié	Acc.	1	1			1							
		Tent.			1									
		Sous-total	1	1	1		1							
Grooming (contact par ICT avec mineur < 16 ans)		Acc.			5	14	22	23	16	15	20	13		
		Tent.			1	1			1			1		
		Sous-total			6	15	22	23	17	15	20	14		
Grooming offline - sans ICT (nvCPS)	Victime < 16a	Acc.											1	
	Victime 16a - 18a	Acc.											2	1
		Sous-total											3	1



Infr. contre les mœurs

			2000	2013	2014	2015	2016	2017	2018	2019	2020	2021	2022	2023
Grooming online - avec ICT (nvCPS)	Victime < 16a	Acc.								1		2	9	11
	Victime 16a - 18a	Acc.											1	2
		Sous-total								1		2	10	13
Exploitation sexuelle mineurs-prostitution (nvCPS)	Incitation à la débauche/prostit. (nvCPS)	Acc.											7	13
		Sous-total											7	13
Images d'abus sexuels de mineurs (nvCPS)	Production/diffusion images abus sexuels (nvCPS)	Acc.									1	3	29	7
	Détention/acquisition images abus sexuels (nvCPS)	Acc.									1		11	15
		Sous-total									2	3	40	22
Abus de la prostitution - personne majeure (nvCPS)		Acc.												3
		Sous-total												3
		Total	863	1.137	1.254	1.069	1.288	1.485	1.300	1.535	1.602	1.684	1.578	351



**Infr. contre autres valeurs morales et sentiments**

			2000	2013	2014	2015	2016	2017	2018	2019	2020	2021	2022	2023	
Harcèlement	Harcèlement par téléphone (OLD)	Acc.	227												
		Tent.	1												
		Acc.	256	1.903	1.929	1.854	1.724	1.652	1.541	1.717	1.717	1.700	1.812		429
		Tent.	5		1	1		2			1				
		Sous-total	489	1.903	1.930	1.855	1.724	1.654	1.541	1.717	1.718	1.700	1.812		429
Violation de sépulture		Acc.	31	30	29	28	18	31	28	22	20	23	28	4	
		Sous-total	31	30	29	28	18	31	28	22	20	23	28	4	
Violation du secret professionnel		Acc.	10	16	18	21	13	24	15	22	12	15	8	4	
		Sous-total	10	16	18	21	13	24	15	22	12	15	8	4	
Atteinte à l'honneur	Calomnie et diffamation	Inc.	1												
		Acc.	271	346	381	395	383	385	407	465	430	370	344	90	
		Tent.				1									
	Déclaration calomnieuse	Acc.	11	33	30	30	34	22	19	22	26	20	20	9	
		Imputation calomnieuse	Acc.	53	65	66	65	71	68	58	42	56	54	61	9
	Divulgation méchante	Acc.	16	15	16	7	14	17	9	15	11	13	5	1	
		Acc.	114	307	302	216	237	235	176	201	200	201	146	45	
	Injures (Délit)	Tent.									1				
		Acc.	4	1	1	3	8	7	4	2	3	2	3		
Non spécifié	Tent.	4													
	Sous-total	474	767	796	717	747	734	673	747	727	660	579	154		
Vie privée	Intrusion de nuit	Acc.	15	5	4	3	4	1	3			1	2		
		Tent.	2												
	Violation de domicile par un particulier	Acc.	233	209	194	205	182	230	206	214	191	176	215	41	
		Tent.	1	2	1	2	2	2	1	2	2	2	3		
	Violation du secret des lettres	Acc.	23	29	13	17	20	16	23	16	25	13	18	7	
		Tent.						1							
Sous-total	274	245	212	227	208	250	233	232	218	192	238	48			
Libre exercice des cultes		Acc.							1						
		Sous-total							1						
Tapage nocturne		Acc.	584	322	306	337	246	291	226	189	193	221	184	45	
		Tent.									1	2	1		
		Sous-total	584	322	306	337	246	291	226	189	194	223	185	45	





**Infr. contre autres valeurs morales et sentiments**

		2000	2013	2014	2015	2016	2017	2018	2019	2020	2021	2022	2023
Abus d'informations issues d'un dossier pénal	Acc.			1				1		2			
	Sous-total			1				1		2			
Violation de communication par particulier	Acc.	1	5	15	4	6	1	5	5	8	11	6	1
	Sous-total	1	5	15	4	6	1	5	5	8	11	6	1
Abus faiblesses de personnes	Acc.		10	6	12	7	9	7	16	10	18	9	2
	Tent.		1										
	Sous-total		11	6	12	7	9	7	16	10	18	9	2
Vie privée mineur: publication débats Justice	Acc.							1					
	Tent.								1				
	Sous-total							1	1				
Vie privée mineur: publication de l'identité	Acc.									1			
	Sous-total									1			
Vie privée mœurs: publication identité victime	Acc.				2	2	9	8	15	7	14		9
	Tent.						1			1			
	Sous-total				2	2	10	8	15	8	14		9
Cyberlokkig (leurre de mineur par ICT)	Acc.			1	10	8	14	10	12	22	8	13	4
	Sous-total			1	10	8	14	10	12	22	8	13	4
Attirer ou utiliser mineur ou personne vulnérable	Acc.				1	1	2	2	1		1	1	
	Tent.								1				
	Sous-total				1	1	2	2	2		1	1	
Occupation bien d'autrui (squatter)	Pénétrer / occuper / séjourner (bien non habité)	Acc.						11	19	38	28	27	7
	Tent.												1
	Pénétrer / occuper / séjourner (bien habité)	Acc.							2	7	10	5	2
	Pas donner suite ordonnance d'évacuation/expulsion	Acc.						1					
	Non spécifié	Acc.							1				
	Sous-total							12	22	45	38	32	10
	Total	1.863	3.299	3.314	3.212	2.980	3.012	2.765	2.995	2.992	2.897	2.925	710



Infr. relative au statut juridique de l'enfant

			2000	2013	2014	2015	2016	2017	2018	2019	2020	2021	2022	2023
Non-représentation d'enfants	Par les parents	Acc.	42	42	78	60	26	23	21	19	21	34	8	1
	Par une personne qui en a la charge	Acc.		6	5	1	3	1	3	1	1	2	1	
		Sous-total	42	48	83	61	29	24	24	24	20	22	36	9
Suppression d'un enfant		Acc.	1											
		Sous-total	1											
Non-déclaration de naissance		Acc.					1							
		Sous-total					1							
Non spécifié		Acc.	2	1	3									
		Sous-total	2	1	3									
Total			45	49	86	61	30	24	24	20	22	36	9	1



**Vol et extorsion**

			2000	2013	2014	2015	2016	2017	2018	2019	2020	2021	2022	2023
<b>Vol avec circ. aggr.</b>	<b>Avec violence</b>	Acc.	250	289	285	244	228	221	225	195	201	172	178	44
		Tent.	87	68	59	57	60	49	53	54	42	39	24	6
		Inc.	222											
	<b>Sans violence</b>	Acc.	5.672	6.075	6.272	5.587	4.828	4.242	4.182	4.167	3.028	2.932	3.553	749
		Tent.	1.858	2.817	2.741	2.632	2.307	2.309	2.043	2.040	1.634	1.483	1.721	424
		<b>Sous-total</b>	<b>8.089</b>	<b>9.249</b>	<b>9.357</b>	<b>8.520</b>	<b>7.423</b>	<b>6.821</b>	<b>6.503</b>	<b>6.456</b>	<b>4.905</b>	<b>4.626</b>	<b>5.476</b>	<b>1.223</b>
<b>Vol sans circ. aggr.</b>	<b>Avec violence</b>	Acc.	129	277	253	258	226	238	202	213	186	188	179	41
		Tent.	36	26	23	27	27	26	36	16	20	23	24	6
	<b>Sans violence, Vol à la tire</b>	Acc.	670	2.638	1.936	1.600	1.264	1.140	1.144	999	407	418	577	90
		Tent.	6	23	16	11	18	13	17	9	4	6	6	
	<b>Sans violence, Vol d'usage</b>	Acc.	24	21	29	35	47	24	30	39	28	45	45	8
		Tent.												
	<b>Sans violence, Vol domestique</b>	Acc.	353	408	385	372	392	383	397	376	266	346	339	67
		Tent.	6	4	5		1	8	2	5	3	4	5	
		Inc.	383											
	<b>Sans violence</b>	Acc.	22.526	18.139	18.138	15.884	15.162	14.279	13.909	13.694	10.025	10.226	12.519	2.678
		Tent.	359	348	364	300	327	422	359	347	348	361	370	82
<b>Sous-total</b>	<b>24.492</b>	<b>21.884</b>	<b>21.149</b>	<b>18.487</b>	<b>17.464</b>	<b>16.533</b>	<b>16.096</b>	<b>15.698</b>	<b>11.287</b>	<b>11.617</b>	<b>14.064</b>	<b>2.972</b>		
<b>Vol non spécifié</b>	Acc.	4.309	53	52	55	44	45	61	42	25	26	32	8	
		1.492	4	9		5	4	12	3	6	2	5	2	
	<b>Sous-total</b>	<b>5.801</b>	<b>57</b>	<b>61</b>	<b>55</b>	<b>49</b>	<b>49</b>	<b>73</b>	<b>45</b>	<b>31</b>	<b>28</b>	<b>37</b>	<b>10</b>	
<b>Extorsion</b>	Acc.	82	137	122	132	177	130	184	199	186	224	260	61	
		42	156	108	155	145	94	186	171	124	149	183	55	
	<b>Sous-total</b>	<b>124</b>	<b>293</b>	<b>230</b>	<b>287</b>	<b>322</b>	<b>224</b>	<b>370</b>	<b>370</b>	<b>310</b>	<b>373</b>	<b>443</b>	<b>116</b>	
<b>Fabrication de fausses clefs</b>	Acc.		1			1								
	<b>Sous-total</b>		<b>1</b>			<b>1</b>								
<b>Maraudage</b>	Acc.	6												
	<b>Sous-total</b>	<b>6</b>												
<b>Total</b>			<b>38.512</b>	<b>31.484</b>	<b>30.797</b>	<b>27.349</b>	<b>25.259</b>	<b>23.627</b>	<b>23.042</b>	<b>22.569</b>	<b>16.533</b>	<b>16.644</b>	<b>20.020</b>	<b>4.321</b>



**Fraude**

			2000	2013	2014	2015	2016	2017	2018	2019	2020	2021	2022	2023
Blanchiment d'argent	Acc.		11	77	70	68	98	91	83	126	420	586	386	88
	Tent.			1		1		2	3	2	9	5	5	
	Sous-total		11	78	70	69	98	93	86	128	429	591	391	88
Recel	Acc.	Recel simple	98	54	71	91	69	67	65	72	58	56	58	9
	Tent.		1		1			1	3	1	3		1	
	Acc.	Recel qualifié	48	5	2	2		2		1	3	1		
	Acc.	Non spécifié	22	4	7	2	2	2	1	2	1		1	
	Tent.		1											
Sous-total		170	63	81	95	71	72	69	76	65	57	60	9	
Grivèlerie	Acc.	Carburant / lubrifiant	260	101	60	29	32	45	61	38	16	21	15	2
	Acc.	Boissons et aliments	71	107	83	87	87	77	132	188	60	45	115	25
	Acc.	Voiture de location	90	76	69	70	84	99	69	81	72	56	69	19
	Acc.	Logements	78	52	70	55	67	47	52	38	17	24	33	14
	Tent.		1						2					
	Acc.	Non spécifié	115	1			1	2						
Sous-total		615	337	282	241	271	270	316	345	165	146	232	60	
Corruption privée	Acc.			1	2		1	1	1	1	1	1	1	
	Tent.					1		2	1					
	Sous-total			1	2	1	1	3	2	1	1	1	1	
Détournement et destruction frauduleuse	Inc.		370											
	Acc.	Cel frauduleux	1.836	478	512	448	480	407	363	453	415	521	525	107
	Tent.		8			1					1			
	Acc.	D'argent, de papiers, etc.	9	12	12	12	8	9	5	8	5	8	8	1
	Acc.	De pièces judiciaires			1	1							1	
	Acc.	D'objets saisis	19	10	13	11	18	10	10	8	6	8	8	2
	Tent.			1					1			1	1	
	Acc.	De biens mobiliers des époux	12	1	2	1		2		1	2	3		1
	Acc.	D'héritage	4	2	2		2	2	3	3	2	1	1	
	Acc.	Non spécifié	197	180	160	192	129	54	73	58	52	60	82	13
Sous-total		2.455	684	702	666	637	484	455	531	483	602	626	124	



**Fraude**

			2000	2013	2014	2015	2016	2017	2018	2019	2020	2021	2022	2023	
<b>Escoquerie</b>	Fraude par internet	Acc.		838	970	1.080	1.257	1.353	1.906	2.724	3.814	3.802	3.549	888	
		Tent.		282	232	369	294	227	332	350	273	298	159	46	
	Escoquerie sans internet	Acc.	3	654	622	649	573	629	574	551	507	482	451	111	
		Tent.		161	175	167	130	138	135	135	114	76	65	22	
	Non spécifié	Acc.	893												
		Tent.	179												
<b>Sous-total</b>			<b>1.075</b>	<b>1.935</b>	<b>1.999</b>	<b>2.265</b>	<b>2.254</b>	<b>2.347</b>	<b>2.947</b>	<b>3.760</b>	<b>4.708</b>	<b>4.658</b>	<b>4.224</b>	<b>1.067</b>	
<b>Tromperie</b>	Marchandises vendues / travail fourni	Acc.	31	7	9	8	13	8	3	9	4	3	2	2	
		Tent.	1		1										
	Monnaies	Acc.		1	1			1							
		Acc.	6				1	2	2						
	Faux poids, mesures et instruments de pesage	Acc.	1												
		Acc.	4	4	1		2	1	1		4	1	3		
Non spécifié	Tent.	1													
	<b>Sous-total</b>	<b>44</b>	<b>12</b>	<b>12</b>	<b>8</b>	<b>16</b>	<b>12</b>	<b>6</b>	<b>9</b>	<b>8</b>	<b>4</b>	<b>5</b>	<b>2</b>		
<b>Abus de confiance et infr. apparentées</b>	Abus de confiance	Acc.	832	662	661	654	589	530	613	606	527	486	580	122	
		Tent.	25	2	4	1	2	1	1		5		4		
	Abus des faiblesses	Acc.	94	36	42	39	47	47	40	53	46	37	47	14	
		Tent.								1		1	2		
<b>Sous-total</b>			<b>951</b>	<b>700</b>	<b>707</b>	<b>694</b>	<b>638</b>	<b>578</b>	<b>654</b>	<b>660</b>	<b>578</b>	<b>524</b>	<b>633</b>	<b>136</b>	
<b>Abus de biens sociaux</b>	Par des sociétés	Acc.	1	2		5		3	9	4	1	1	5	1	
	Par des A.S.B.L.	Acc.		1						1					
	Non spécifié	Acc.		1	1	5	3	1	1	3	3	3	3		
	Autres	Acc.		1	2	1	8	3		1	1	3	2	4	
<b>Sous-total</b>			<b>1</b>	<b>5</b>	<b>3</b>	<b>11</b>	<b>11</b>	<b>7</b>	<b>10</b>	<b>9</b>	<b>5</b>	<b>7</b>	<b>10</b>	<b>5</b>	
<b>Infr. liées à l'insolvabilité</b>	Par le curateur	Acc.		1						1					
	Par des tiers	Acc.			2	3	1	1	3	3		2			
	Par le débiteur	Acc.		18	9	7	11	3	7	4	4	6	4	1	
	Non spécifié	Acc.	18	61	42	42	49	37	25	34	29	27	21	4	
<b>Sous-total</b>			<b>18</b>	<b>80</b>	<b>53</b>	<b>52</b>	<b>61</b>	<b>41</b>	<b>35</b>	<b>42</b>	<b>33</b>	<b>35</b>	<b>25</b>	<b>5</b>	
<b>Insolvabilité frauduleuse</b>	Acc.	3	2	6	6	6	8	6	6	4	5	10	4	3	
	<b>Sous-total</b>	<b>3</b>	<b>2</b>	<b>6</b>	<b>6</b>	<b>6</b>	<b>8</b>	<b>6</b>	<b>6</b>	<b>4</b>	<b>5</b>	<b>10</b>	<b>4</b>	<b>3</b>	

FPF/DGR/DR/BIPOL - Statistiques policières de criminalité (date de clôture: 22/09/2023)  
 Les données pour les années 2001 jusqu'à 2012 ne sont plus publiées mais restent disponibles sur demande auprès du service BIPOL.  
 Les données pour 2023 ne concernent que le 1er trimestre.



**Fraude**

		2000	2013	2014	2015	2016	2017	2018	2019	2020	2021	2022	2023
Chèques sans provision	Inc.	1											
	Acc.	639	11	8	12	8	4	2	1	2	1		1
	Tent.	14											
	Sous-total	654	11	8	12	8	4	2	1	2	1		1
	Total	5.997	3.908	3.925	4.120	4.072	3.919	4.588	5.566	6.482	6.636	6.211	1.500



Dégradation de la propriété

			2000	2013	2014	2015	2016	2017	2018	2019	2020	2021	2022	2023	
Incendie volontaire	Dans lieu habité (de jour)	Acc.	7	14	29	22	27	27	23	31	23	21	22	7	
		Tent.	1	1	1	2	2	3	2	1	3	3	2	4	
	Dans lieu habité (de nuit)	Acc.	25	38	49	41	28	49	33	33	36	21	26	28	13
		Tent.	2	6	1	1	5	3	3	3	7	1	3	3	3
	Dans lieu habité (moment indéterminé)	Acc.	3	4	4	11	3	4	3	3	2	3	2	1	2
		Tent.	1	2		2	2	2	1	1	1	1	1	1	
	Dans un autre lieu (de jour)	Acc.	61	75	75	60	59	100	62	62	61	62	72	69	11
		Tent.	1	3	3	2	5	3	3	3	1	2	1	1	1
	Dans un autre lieu (de nuit)	Acc.	93	72	77	72	96	75	68	68	69	41	59	74	17
		Tent.	6	2	3	2	2	6	3	3	2	5	2	3	
	Dans un autre lieu (moment indéterminé)	Acc.	24	21	43	21	13	24	15	15	18	16	23	29	4
		Tent.	11		1	2	2	6	5	5	6	1	4	2	
	Non spécifié	Acc.	75	3	1	2				2					
		Tent.	7												
		Sous-total	317	241	287	240	244	302	223	235	179	217	235	62	
Destruction par explosion volontaire	Dans lieu habité (de jour)	Acc.		1											
		Tent.													1
	Dans lieu habité (de nuit)	Acc.	1										1	1	
		Tent.													
	Dans un autre lieu (de jour)	Acc.	8	1	1	1			1						
		Tent.	1				3				1				1
	Dans un autre lieu (de nuit)	Acc.													
		Tent.			1										
Dans un autre lieu (moment indéterminé)	Acc.		1	1						1					
	Tent.								1						
Non spécifié	Acc.	1													
	Tent.														
		Sous-total	11	3	3	1	3		2	2		1	1	2	
Incendie involontaire	Acc.		815	711	564	631	540	485	477	400	362	340	368	66	
	Tent.		1												
	Sous-total		816	711	564	631	540	485	477	400	362	340	368	66	
Destruction, dénaturation, dégradation	Avec circ. aggr.	Acc.	577	64	61	42	54	64	40	46	26	22	28	6	
		Tent.		1						2		1	1		
	Destruction de biens agricoles	Acc.	23	22	18	13	14	7	13	18	6	5	2		
		Tent.													
	Non spécifié	Acc.	1.561	5	12	6	6	1	16	6	6	5	4	4	2
		Tent.	27												
		Sous-total	2.188	92	91	61	74	72	69	72	37	32	35	8	



Dégradation de la propriété

			2000	2013	2014	2015	2016	2017	2018	2019	2020	2021	2022	2023
Vandalisme	Sur véhicules	Acc.	3.374	4.507	4.301	3.887	3.657	3.346	3.418	3.083	2.597	2.613	2.579	535
		Tent.	2	5	4	2	3	4	5	1	2	4		
	Sur autres biens mobiliers	Acc.	3.257	887	920	768	720	741	684	655	572	660	623	152
		Tent.	8	1	1		1	1						
	Graffitis	Acc.	68	348	319	253	216	395	185	242	240	830	496	49
	Autres détériorations sur biens immobiliers	Acc.	1.763	3.432	3.293	3.094	3.020	2.890	2.754	2.591	2.288	2.612	2.765	575
		Tent.	7	1	3		1	2	3	1	3	3		
	Dégradation de clôture	Acc.	233	147	131	150	140	170	141	121	99	110	91	22
		Tent.	1		1			1						
			Sous-total	8.713	9.328	8.973	8.154	7.758	7.550	7.190	6.694	5.801	6.832	6.554
Intrusion dans une zone portuaire		Acc.					2	8	296	466	728	637	142	20
		Tent.						1	10	9		3		
		Sous-total					2	9	306	475	728	640	142	20
		Total	12.045	10.375	9.918	9.087	8.621	8.418	8.267	7.878	7.107	8.062	7.335	1.491





Infr. contre la Sécurité de l'Etat

			2000	2013	2014	2015	2016	2017	2018	2019	2020	2021	2022	2023
Roi et gouvernement	Acc.			1					2					
	Tent.							1						
	Sous-total			1				1	2					
Sûreté intérieure de l'Etat	Acc.						1	1						
	Tent.													
	Sous-total						1	1						
Sûreté extérieure de l'Etat	Acc.					2	3	4	2	9	4	3	1	1
	Tent.							3						
	Sous-total					2	3	7	2	9	4	3	1	1
Terrorisme	Groupe terroriste	Acc.		1	10	5	15	7	12	6	5	3	4	2
		Tent.				1	1							
	Diffuser un message qui incite au terrorisme	Acc.				1	3	1	2	2				
		Acc.											1	
	Infractions terroristes particulières	Acc.											1	
	Sous-total			1	10	6	19	9	14	8	5	3	5	2
Non spécifié	Acc.						2	1	1					
	Tent.													
	Sous-total						2	1	1					
<b>Total</b>				<b>2</b>	<b>10</b>	<b>8</b>	<b>25</b>	<b>19</b>	<b>19</b>	<b>17</b>	<b>9</b>	<b>6</b>	<b>6</b>	<b>3</b>



Infr. contre la sécurité publique

			2000	2013	2014	2015	2016	2017	2018	2019	2020	2021	2022	2023
Organisation criminelle	Acc.		1	54	57	37	34	38	26	43	41	31	21	5
	Sous-total		1	54	57	37	34	38	26	43	41	31	21	5
Association de malfaiteurs	Acc.		8	100	87	71	116	107	116	142	107	94	119	29
	Tent.										1			
	Sous-total		8	100	87	71	116	107	116	142	108	94	119	29
Evasion de prisonniers	Evasion simple	Acc.	18	21	15	32	11	11	7	13	6	4	9	
		Tent.	1	1				2		1		1		1
	Evasion qualifiée	Acc.	24		2					1	1			
		Tent.	4	1								1		
	Non-entrée de congé	Acc.		55	70	104	75	70	61	53	52	50	75	23
	Non-respect surveillance électronique	Acc.		47	89	147	113	132	124	113	80	91	146	32
	Non spécifié	Acc.	102	5	4	6	6	3	4	7	1	1	3	1
	Sous-total		149	130	180	289	205	218	196	188	140	148	233	57
Recel	Recel de criminel	Acc.	2			1	2	2	1	1	1	1		1
	Recel de cadavre	Acc.						1						
	Sous-total		2			1	2	3	1	1	1	1		1
Menaces	Menace d'attentat	Acc.	7	42	34	36	26	16	9	10	112	60	27	7
	Verbales	Acc.	1.501	1.173	1.160	1.114	1.172	1.098	1.193	1.182	999	1.033	1.049	282
		Tent.	5		1						1		1	
	Ecrites	Acc.	162	405	410	431	427	486	439	506	467	489	449	134
		Tent.								1				
	Par gestes, emblèmes	Acc.	350	440	440	363	499	466	439	478	434	418	449	139
		Tent.	2		2					1	1		1	
	Alerte à la bombe	Acc.	12	16	19	32	39	26	28	26	26	37	54	8
		Tent.		1						1				
	Non spécifié	Acc.	112	24	16	10	8	13	5	10	5	2	6	4
Tent.		19												
	Sous-total		2.170	2.101	2.082	1.986	2.171	2.105	2.113	2.215	2.045	2.039	2.036	574
	Total		2.330	2.385	2.406	2.384	2.528	2.471	2.452	2.589	2.335	2.313	2.409	666



Infr. contre l'autorité publique

			2000	2013	2014	2015	2016	2017	2018	2019	2020	2021	2022	2023	
Violence c/ personnes investies autorité publique		Acc.	13	22	25	26	33	28	25	22	26	17	12	3	
		Tent.	3												
		Sous-total	16	22	25	26	33	28	25	22	26	17	12	3	
Rébellion	Rébellion armée	Acc.	16	33	24	43	43	40	44	26	42	39	34	12	
		Tent.						2							
	Rébellion non armée	Acc.	248	432	449	443	491	474	490	497	461	412	424	94	
		Tent.				1									
	Non spécifié	Acc.	39	7	6	4	4	5	8	5	9	4	4	1	
		Tent.	9												
		Sous-total	312	472	479	490	539	519	544	528	512	455	462	107	
Outrages		Acc.	193	85	82	112	132	99	128	127	178	128	146	50	
		Tent.						1					1		
		Sous-total	193	85	82	112	132	99	129	127	178	128	147	50	
Refus de coopération (informatique et télécom)		Acc.				1		3	4	11	4	5	3		
		Sous-total				1		3	4	11	4	5	3		
Autres infractions	Bris de scellés	Acc.	17	20	11	20	22	17	24	14	12	13	18	2	
	Entraves exercice fonction judiciaire	Acc.	1	2		1				2		1	1		
	Entraves exécution travaux publics	Acc.		1											
	Imprimés sans éditeur responsable	Acc.	5	2	1				1						
	Lois sur les inhumations	Acc.									1				
	Industrie, commerce et enchères publiques	Acc.		1		1				3		2			
		Sous-total	23	26	12	22	22	17	25	19	13	16	19	2	
		Total	544	605	598	650	727	663	726	700	740	620	645	165	



Infr. contre la foi publique

			2000	2013	2014	2015	2016	2017	2018	2019	2020	2021	2022	2023
Faux en écritures	Faux en écritures	Acc.	613	395	432	461	410	371	348	350	363	390	317	68
		Tent.	14	1	2	1	5	5	1	2	1	3	1	
	Usage de faux en écrit. et écrit. falsifiées	Acc.	239	172	172	176	173	143	129	147	134	190	177	30
		Tent.	6				1	3	2	1	2	1	1	1
	<b>Sous-total</b>		<b>872</b>	<b>568</b>	<b>606</b>	<b>638</b>	<b>589</b>	<b>522</b>	<b>480</b>	<b>500</b>	<b>500</b>	<b>584</b>	<b>496</b>	<b>99</b>
Usurpation	Immixtion dans fonctions publiques	Acc.	4			3						3	1	
		Tent.												
	De fonctions	Acc.	36	37	45	44	33	31	41	30	34	30	20	16
		Tent.												
	De titres	Acc.	1	3	3	5	4	5	2	2	5	4	8	2
		Tent.												
	De grades	Acc.			1				1			1		
		Tent.												
De costumes, de décorations, etc.	Acc.	1	1		1	2	5					1	2	
	Tent.													
De nom	Acc.	154	152	180	248	322	305	366	461	501	398	434	110	
	Tent.					1	1	1	1	4	2			
Non spécifié	Acc.	27	4	5	2	2		2		2	2	2		
	Tent.	7												
<b>Sous-total</b>		<b>230</b>	<b>197</b>	<b>234</b>	<b>303</b>	<b>364</b>	<b>347</b>	<b>413</b>	<b>494</b>	<b>546</b>	<b>440</b>	<b>464</b>	<b>130</b>	
Contrefaçon / falsification	Contrefaçon	Acc.	13	72	100	69	47	45	37	34	36	32	60	15
		Tent.				1		2	1	1		1		
	Falsification	Acc.	11	26	18	25	12	19	18	27	30	16	19	11
		Tent.			1				1					
Non spécifié	Acc.	20	4	1	2		4	3	1	2				
	Tent.													
<b>Sous-total</b>		<b>44</b>	<b>102</b>	<b>120</b>	<b>97</b>	<b>59</b>	<b>70</b>	<b>60</b>	<b>63</b>	<b>68</b>	<b>49</b>	<b>79</b>	<b>26</b>	
Fausses monnaies	Emission	Acc.	162	180	191	254	154	107	95	80	40	53	58	11
		Tent.	11	6	7	15	22	11	11	12	7	7	14	1
	Non spécifié	Acc.	160	1		1	1	3	2					
		Tent.	6											
	Autres	Acc.	62	8	19	7	10	11	13	11	15	9	12	5
		Tent.	1		1	2								
<b>Sous-total</b>		<b>402</b>	<b>195</b>	<b>218</b>	<b>279</b>	<b>187</b>	<b>132</b>	<b>121</b>	<b>103</b>	<b>62</b>	<b>69</b>	<b>84</b>	<b>17</b>	



Infr. contre la foi publique

			2000	2013	2014	2015	2016	2017	2018	2019	2020	2021	2022	2023
Faux en justice	Faux témoignage	Acc.	2	1	3	3	1		1	2			1	
	Fausses déclarations	Acc.	29	26	29	30	49	32	24	26	13	22	25	
		Tent.	1					1	1					
	Faux serment	Acc.	1	1	6	1	2	1	1			1		
	Subornation de témoins	Acc.	1											
	Falsification d'enregistrement	Acc.				1	1	1			1		1	
<b>Sous-total</b>			<b>34</b>	<b>28</b>	<b>38</b>	<b>34</b>	<b>53</b>	<b>35</b>	<b>28</b>	<b>28</b>	<b>14</b>	<b>23</b>	<b>27</b>	<b>6</b>
<b>Total</b>			<b>1.582</b>	<b>1.090</b>	<b>1.216</b>	<b>1.351</b>	<b>1.252</b>	<b>1.106</b>	<b>1.102</b>	<b>1.188</b>	<b>1.190</b>	<b>1.165</b>	<b>1.150</b>	<b>278</b>



Infr. contre la famille

		2000	2013	2014	2015	2016	2017	2018	2019	2020	2021	2022	2023
Bigamie	Acc.		1				1			1	1		
	Sous-total		1				1			1	1		
Abandon de famille	Acc.	50	4	5	3	10	4	3	4	4	7	6	1
	Tent.			1									
	Sous-total	50	4	6	3	10	4	3	4	4	7	6	1
Refus du droit aux relations personnelles	Acc.	2.058	1.170	1.135	936	806	775	753	817	744	1.348	1.219	336
	Tent.	3				1							
	Sous-total	2.061	1.170	1.135	936	807	775	753	817	744	1.348	1.219	336
Non-acquittement pension alimentaire	Acc.	620	203	185	184	123	115	103	117	90	89	87	19
	Sous-total	620	203	185	184	123	115	103	117	90	89	87	19
Mariage forcé	Acc.						1		1		3		
	Tent.											1	
	Sous-total						1		1		3	1	
Cohabitation légale forcée	Acc.											1	
	Sous-total											1	
Non spécifié	Acc.	35	7	4	5	2	1	3	5	2	1		
	Tent.	1											
	Sous-total	36	7	4	5	2	1	3	5	2	1		
<b>Total</b>		<b>2.767</b>	<b>1.385</b>	<b>1.330</b>	<b>1.128</b>	<b>942</b>	<b>897</b>	<b>862</b>	<b>944</b>	<b>841</b>	<b>1.449</b>	<b>1.314</b>	<b>356</b>



Criminalité informatique

		2000	2013	2014	2015	2016	2017	2018	2019	2020	2021	2022	2023
Hacking	Acc.		180	215	252	344	309	482	683	1.321	758	712	168
	Tent.		10	23	8	5	9	12	20	31	11	8	3
	Sous-total		190	238	260	349	318	494	703	1.352	769	720	171
Faux en informatique	Acc.		57	75	159	158	129	238	378	365	237	241	78
	Tent.		1	1	2	3	2	9	10	10	3	5	
	Sous-total		58	76	161	161	131	247	388	375	240	246	78
Fraude informatique	Acc.		696	576	620	650	634	1.057	1.935	3.624	4.086	4.708	1.101
	Tent.		118	117	112	78	87	122	146	201	158	108	32
	Sous-total		814	693	732	728	721	1.179	2.081	3.825	4.244	4.816	1.133
Sabotage	Acc.		164	51	67	97	97	145	160	144	93	94	21
	Tent.		6	5	4	8	6	1	5			1	1
	Sous-total		170	56	71	105	103	146	165	144	93	95	22
<b>Total</b>			<b>1.232</b>	<b>1.063</b>	<b>1.224</b>	<b>1.343</b>	<b>1.273</b>	<b>2.066</b>	<b>3.337</b>	<b>5.696</b>	<b>5.346</b>	<b>5.877</b>	<b>1.404</b>



Exercice illégal de l'autorité publique

		2000	2013	2014	2015	2016	2017	2018	2019	2020	2021	2022	2023
Usurpation de pouvoir	Acc.	8	1	1	2	1		1	3		1	2	
	Sous-total	8	1	1	2	1		1	3		1	2	
Concussion	Acc.	1	1	6						1			
	Sous-total	1	1	6						1			
Corruption publique	Acc.	5	5	1	2		5	6	2	2	2	1	
	Tent.	4	1				1	2	3				
	Sous-total	9	6	1	2		6	8	5	2	2	1	
Coalition	Acc.	1											
	Sous-total	1											
Détenction par fonctionnaire public	Acc.	3	1	2	2	1	3				3	4	1
	Sous-total	3	1	2	2	1	3				3	4	1
Violation de domicile par fonctionnaire public	Acc.	27	1	2		1	3	1			1		
	Sous-total	27	1	2		1	3	1			1		
Actes arbitraires	Acc.	5			1	1	1	3	2	4	20		
	Sous-total	5			1	1	1	3	2	4	20		
Prise d'intérêt	Acc.		1	1	1	2	3	1	2	3	6	3	
	Sous-total		1	1	1	2	3	1	2	3	6	3	
Abus de l'autorité	Acc.	8	1	1	1		3			1	1	2	
	Sous-total	8	1	1	1		3			1	1	2	
Actes de l'état civil	Acc.	3		1									
	Sous-total	3		1									
Ministres des cultes	Acc.		1	1									
	Sous-total		1	1									
Négligence du dépositaire	Acc.	1	2						1				
	Sous-total	1	2						1				
Violation de communication par fonctionnaire	Acc.									1	1	1	
	Sous-total									1	1	1	
Non spécifié	Acc.										1		
	Tent.	1											
	Sous-total	1									1		
<b>Total</b>		<b>67</b>	<b>15</b>	<b>16</b>	<b>9</b>	<b>6</b>	<b>19</b>	<b>14</b>	<b>13</b>	<b>12</b>	<b>36</b>	<b>13</b>	<b>1</b>





**Marchand de sommeil**

		2000	2013	2014	2015	2016	2017	2018	2019	2020	2021	2022	2023
Sans circ. aggr.	Acc.		7	12	12	10	14	9	10	8	10	6	3
	Sous-total		7	12	12	10	14	9	10	8	10	6	3
Avec circ. aggr.	Acc.		1	4	1		1	3	2	4	3	9	
	Sous-total		1	4	1		1	3	2	4	3	9	
Non spécifié	Acc.		2	2	1		1						
	Sous-total		2	2	1		1						
<b>Total</b>			<b>10</b>	<b>18</b>	<b>14</b>	<b>10</b>	<b>16</b>	<b>12</b>	<b>12</b>	<b>12</b>	<b>13</b>	<b>15</b>	<b>3</b>

**Exploitation de la mendicité**

		2000	2013	2014	2015	2016	2017	2018	2019	2020	2021	2022	2023
Incitation à la mendicité	Acc.						1			1			
	Sous-total						1			1			
Exploitation de la mendicité d'autrui	Acc.		1			2			1	1			
	Sous-total		1			2			1	1			
Non spécifié	Acc.					1							
	Sous-total					1							
<b>Total</b>			<b>1</b>			<b>3</b>	<b>1</b>		<b>1</b>	<b>2</b>			

**Traite des êtres humains**

		2000	2013	2014	2015	2016	2017	2018	2019	2020	2021	2022	2023
Exploitation de la mendicité	Acc.		1						1				
	Sous-total		1						1				
Exploitation sexuelle	Acc.		19	16	12	20	16	19	15	11	29	20	4
	Sous-total		19	16	12	20	16	19	15	11	29	20	4
Exploitation économique	Acc.		35	26	21	20	14	34	35	23	31	26	3
	Sous-total		35	26	21	20	14	34	35	23	31	26	3
Crimes et délits forcés	Acc.		2					1		1		1	
	Sous-total		2					1		1		1	
Production ou diffusion de pornographie infantile	Acc.		2	1		1			2				1
	Sous-total		2	1		1			2				1
<b>Total</b>			<b>59</b>	<b>43</b>	<b>33</b>	<b>41</b>	<b>30</b>	<b>54</b>	<b>53</b>	<b>35</b>	<b>60</b>	<b>47</b>	<b>8</b>



**Provocation crime ou délits**

		2000	2013	2014	2015	2016	2017	2018	2019	2020	2021	2022	2023
Provocation délits	Acc.									4		1	
	Sous-total									4		1	
Provocation crime	Acc.										2		
	Sous-total										2		
<b>Total</b>										4	2	1	

**Autres infractions Code pénal**

		2000	2013	2014	2015	2016	2017	2018	2019	2020	2021	2022	2023
	Acc.		18	17	12	11	7	7	15	9	5	2	1
	Tent.			1									
<b>Sous-total</b>			18	18	12	11	7	7	15	9	5	2	1
<b>Total</b>			18	18	12	11	7	7	15	9	5	2	1

**Contravention Code pénal**

		2000	2013	2014	2015	2016	2017	2018	2019	2020	2021	2022	2023
Injures (Contravention)	Acc.	372											
	Tent.	1											
	<b>Sous-total</b>	373											
Destruction d'animaux (Contravention)	Acc.	68											
	Tent.	8											
	<b>Sous-total</b>	76											
Divagation d'animaux	Acc.	6											
	<b>Sous-total</b>	6											
Dissimulation visage dans lieu public	Acc.			1	1		3	1					
	<b>Sous-total</b>			1	1		3	1					
Autres contraventions CP	Acc.	2.100	49	34	19	18	12	8	7	1	7	1	
	Tent.	7											
	<b>Sous-total</b>	2.107	49	34	19	18	12	8	7	1	7	1	
<b>Total</b>		2.562	49	35	20	18	15	9	7	1	7	1	

# ***STATISTIQUES POLICIERES DE CRIMINALITE***

---

*LIEU DE PERPETRATION: ARRONDISSEMENT JUDICIAIRE*

**West-Vlaanderen**

***ANNEXE II: DETAIL PAR CATEGORIE DE DELIT  
LOIS SPECIALES***



**West-Vlaanderen**

**Infraction Lois spéciales**

**Drogues**

			2000	2013	2014	2015	2016	2017	2018	2019	2020	2021	2022	2023	
Détenction		Acc.	1.437	2.270	3.024	3.045	3.346	3.718	3.786	4.130	3.494	3.923	3.836	923	
		Tent.	15			1	2		1						
		Sous-total	1.452	2.270	3.024	3.046	3.348	3.718	3.787	4.130	3.494	3.923	3.836	923	
Usage	Usage en groupe	Acc.	339												
		Tent.	14												
	Usage individuel	Acc.	821												
		Tent.	10												
	Faciliter l'usage	Acc.	11	91	99	69	57	64	44	65	63	34	50	9	
	Incitation à l'usage	Acc.	18	17	22	18	13	21	7	13	7	11	17	4	
	Désordre, scandale ou danger dans un espace public	Acc.				32	45	41	72	80	103	63	81	11	
	Non spécifié	Acc.	7						1					1	
	Sous-total	1.220	108	121	119	115	126	124	158	173	108	148	25		
Importation et exportation		Acc.	435	113	124	141	112	143	85	110	83	81	147	21	
		Tent.	6				2								
		Sous-total	441	113	124	141	112	145	85	110	83	81	147	21	
Fabrication		Acc.	22	146	135	164	137	124	112	137	140	96	77	12	
		Tent.		1	1	1	2		1				1		
		Sous-total	22	147	136	165	139	124	113	137	140	96	78	12	
Commerce		Acc.	500	666	752	817	794	745	758	730	770	752	761	200	
		Tent.	9	1	1	1	6	3	5	3	1	2			
		Sous-total	509	667	753	818	800	748	763	733	771	754	761	200	
Autres		Acc.	62	146	165	122	132	133	116	101	142	85	106	25	
		Tent.	1			1	2	1			2	3	1		
		Sous-total	63	146	165	123	134	134	116	101	144	88	107	25	
	Total	3.707	3.451	4.323	4.412	4.648	4.995	4.988	5.369	4.805	5.050	5.077	1.206		



Législation sur les étrangers

			2000	2013	2014	2015	2016	2017	2018	2019	2020	2021	2022	2023
Transmigration illégale	Mariages simulés/blancs sans récompense/ contrainte	Acc.		294	234	240	164	87	91	107	84	107	135	44
		Tent.		82	85	69	51	34	25	8	15	19	16	6
	Cohab. légale de complais. sans récompense/contr.	Acc.				1	6	19	14	27	32	33	31	11
		Tent.					2	6		4	6	3	2	2
	Accès au territoire	Acc.	1.096	450	497	599	1.020	985	783	669	568	595	506	80
		Tent.	7	1	1	7	1	1	8	3	2			
	Séjour	Acc.	368	1.172	1.154	1.245	1.828	1.465	2.074	1.739	2.001	1.798	1.049	268
		Tent.	1	1		2	3		2		1	1		
	Éloignement	Acc.	8	9	5	3	4	2	4	2			1	
		Acc.		20	18	11	10	8	10	8	20	5	8	2
	Inscription au registre des étrangers	Acc.	27	339	345	388	311	427	326	328	330	332	266	103
		Tent.	1											
	Reconnaissance fraudul. sans récompense/ contrainte	Acc.					1		1	2			2	
Sous-total		1.508	2.368	2.339	2.565	3.401	3.034	3.338	2.897	3.059	2.893	2.016	516	
Mariages simulés/blancs avec récompense/ contrainte	Se faire rétribuer	Acc.		1	1	1				1				
		Tent.		1	1						1			
	Recours à la contrainte	Acc.		3				1					1	
		Tent.								2				
	Sous-total		5	2	1		1		3	1	1			
Trafic d'êtres humains	Acc.		49	61	100	85	62	65	78	49	65	36	4	
	Tent.				1	2	17	13	13	6	4	3	1	
	Sous-total		49	61	101	87	79	78	91	55	69	39	5	
Traite d'êtres humains	Acc.	82												
	Tent.	3												
	Sous-total	85												
Aide au séjour illégal	Acc.		11	13	15	25	10	17	7	4	3	4	1	
	Tent.			1		1	1							
	Sous-total		11	14	15	26	11	17	7	4	3	4	1	
Non spécifié	Acc.	384	21	18	5	4	5		1	2		1		
	Tent.	33												
	Sous-total	417	21	18	5	4	5		1	2		1		



Législation sur les étrangers

			2000	2013	2014	2015	2016	2017	2018	2019	2020	2021	2022	2023
Autres	Acc.		39	20	11	8	7	6	1	5	5	3	1	
	Tent.		6		1	11	6							
	Sous-total		45	20	12	19	13	6	1	5	5	3	1	
Total			2.055	2.474	2.446	2.706	3.531	3.136	3.434	3.004	3.126	2.969	2.061	522



**Environnement**

			2000	2013	2014	2015	2016	2017	2018	2019	2020	2021	2022	2023	
Déchets	Transport de déchets	Acc.		38	18	23	15	15	9	14	12	25	17	1	
	Déchets par professionnel	Acc.		89	88	81	84	79	73	74	115	100	84	31	
	Déchets par particulier	Acc.		425	442	402	337	401	334	351	512	433	294	68	
		Tent.			1										
	Déchets par personne indéterminée	Acc.	472												
		Tent.	1												
	Déchets: permis/autorisation	Acc.		13	15	14	10	8	5	15	17	11	15	2	
	Déchets: infractions fiscales	Acc.									1				
	Non spécifié	Acc.	82												
	Sous-total		555	565	564	520	446	503	421	454	657	569	410	102	
Feux d'artifice		Acc.		2	1		1	1	1	2	3	5	2	1	
		Sous-total		2	1		1	1	1	2	3	5	2	1	
Nucléaire	Transport et installations nucléaires	Acc.			1	1									
	Non-prolifération	Acc.					1								
		Sous-total			1	1	1								
Autres que déchets	Urbanisme	Acc.	294	333	323	249	258	219	220	204	261	196	205	44	
		Tent.	1	1						1		1			
	Permis d'environnement	Acc.		51	45	45	47	49	53	63	64	53	41	15	
	Bruit	Acc.	142	131	123	194	106	74	50	55	39	34	25	4	
		Tent.										1	1		
	Pollution de l'eau	Acc.	144	92	73	59	56	57	62	70	68	57	72	16	
		Tent.							1	1			1		
	Pollution de l'air	Acc.	47	46	70	55	40	60	57	41	32	46	47	7	
	Pollution du sol	Acc.		20	20	30	15	11	13	23	13	13	10	3	
	Non spécifié	Acc.					3	2	3	2	4		4		
	Autres nuisances en matière d'environnement	Acc.	254	25	40	39	28	22	22	38	34	26	44	5	
	Tent.	1							1			1			
	Sous-total		883	699	694	671	553	494	482	498	515	427	451	94	



Environnement

			2000	2013	2014	2015	2016	2017	2018	2019	2020	2021	2022	2023
Biodiversité / Faune et flore	Commerce et détention: législation CITES	Acc.		1		2	1	2	3	4	9	6	5	1
	Bien-être animal	Acc.	216	128	114	140	160	183	214	223	246	261	333	80
		Tent.	1					1	2					
	Protection de la nature	Acc.	68	52	51	32	39	29	28	21	34	38	28	8
		Tent.			1									
	Permis / autorisation animaux	Acc.	4	26	22	10	14	27	18	16	25	15	9	2
	Destruction d'animaux	Acc.	28	55	38	44	34	37	33	31	21	21	12	3
		Tent.	3	16	19	14	7	7	12	7	9	2	7	
Santé des animaux	Acc.									1	8	13	2	
	Sous-total		320	278	245	242	255	286	310	302	345	351	407	96
Non spécifié		Acc.	34											
		Sous-total	34											
		Total	1.792	1.544	1.505	1.434	1.256	1.284	1.214	1.256	1.520	1.352	1.270	293





**Armes et explosifs**

			2000	2013	2014	2015	2016	2017	2018	2019	2020	2021	2022	2023
Détenion illégale	Arme à feu	Acc.	2	288	171	242	238	134	129	255	175	181	151	43
		Tent.				1	3				1		1	
	Arme blanche ou non à feu	Acc.		293	288	262	315	321	377	313	349	303	313	76
		Tent.				1								
	Munition	Acc.		34	46	35	49	46	44	49	43	50	63	10
		Tent.									1			
	Pièces/accessoires	Acc.		1	1	3	3	2	3	5	2	4	3	2
		Non spécifié	Acc.	218	18	7	15	4	3	2	4		1	4
		Tent.	4											
		Sous-total	224	634	513	559	612	506	555	626	571	539	535	132
Port / transport illégal	Arme à feu	Acc.		54	37	35	38	41	25	22	51	28	30	10
		Tent.					1					1		
	Arme blanche ou non à feu	Acc.		425	453	468	501	490	546	582	618	573	570	162
		Tent.												
	Munition	Acc.		3	6	3	9	8		5	11	7	5	1
		Tent.												
	Pièces/accessoires	Acc.			2			2	1	1	1	1	1	
Non spécifié		Acc.	237	3		1		1	1	1	1	1	1	
		Tent.	3											
		Sous-total	240	485	498	507	548	543	573	611	682	611	606	173
Commerce illégal	Arme à feu	Acc.	5	16	9	14	14	13	10	13	10	15	6	1
		Tent.										1		
	Arme blanche ou non à feu	Acc.		7	14	2	5	6	2	2	2	4	4	
		Tent.												
	Munition	Acc.		1	2		1		1	1	2			
		Tent.	1											
	Pièces/accessoires	Acc.				1		1		1		1	1	
Non spécifié		Acc.	11	5	6	3		1	1	1		1		
		Sous-total	17	29	31	20	20	21	14	18	14	22	11	1
Fabrication / réparation illégale	Arme à feu	Acc.			2	1	2			1			1	
		Tent.												
	Arme blanche ou non à feu	Acc.				3	2	1			2		2	
		Tent.												
	Munition	Acc.										2		
		Tent.												
Pièces/accessoires	Acc.									1				
	Non spécifié	Acc.										1		
		Sous-total			2	4	4	1		1	3	3	3	
Explosifs		Acc.	13	4	1	1	7	5	4	2	3	8	2	
		Sous-total	13	4	1	1	7	5	4	2	3	8	2	



Armes et explosifs

			2000	2013	2014	2015	2016	2017	2018	2019	2020	2021	2022	2023	
Autre	Documents	Acc.			1	4	2	2	2	29	10	20	16	4	
	Numéro de série	Acc.	1		1	4	3	2		1		1			
	Vente à un mineur d'arme à feu	Acc.			1										
	Vente à un mineur d'arme non à feu	Acc.							1						
	Vente par correspondance/internet d'arme à feu	Acc.		1			2		1	3	2		1		
		Tent.											1		
	Vente par correspondance/internet d'autre arme	Acc.					1				1				
	Mesures de sécurité	Acc.		2	3	1	2	4	9	3	9	6	5		2
	Stockage	Acc.		3	2	2	7	7	14	9	12	11	13		3
	Permis d'environnement	Acc.					1								
	Défaut signalement vol ou perte	Acc.		1	1	3	2	2	8	1			2		
	Import / export / transit à un usage militaire	Acc.		1	1	4	3		1	2	2	1	1		1
	Non spécifié	Acc.	159				1				1	1			
		Tent.	4												
	Sous-total		164	8	10	18	24	17	36	49	37	42	36	10	
	Total		658	1.160	1.055	1.109	1.215	1.093	1.182	1.307	1.310	1.225	1.193	316	



**Protection de la personne**

			2000	2013	2014	2015	2016	2017	2018	2019	2020	2021	2022	2023
<b>Discrimination</b>	Racisme et xénophobie	Acc.	49	23	35	44	40	43	51	61	62	66	54	12
	Fondée sur son orientation sexuelle (homophobie)	Acc.		6	9	6	5	6	8	5	10	10	9	1
	Fondée sur le sexe (sexisme)	Acc.				1	3			2	6	4	5	1
	Fondée sur le handicap	Acc.							1		1			
	Fondée sur conviction religieuse ou philosophique	Acc.							2	1	3	2	3	
	Non spécifié	Acc.	4	1			1		2					
		Tent.	1											
	Autre discrimination	Acc.		4	5	7	5	8	3	7	6	13	8	
		Sous-total	54	34	49	58	54	57	67	76	88	95	79	14
<b>Négationnisme et révisionnisme</b>	Révisionnisme	Acc.								3		1		
		Sous-total								3		1		
<b>Délit de presse</b>		Acc.			1									
		Sous-total			1									
<b>Droit de réponse</b>		Acc.					1							
		Sous-total					1							
<b>Droits d'auteur</b>		Acc.	12	7	9	5	1	6	1	5	3	1	1	2
		Sous-total	12	7	9	5	1	6	1	5	3	1	1	2
<b>Protection de la vie privée</b>		Acc.	343	44	50	43	45	56	39	38	39	28	13	4
		Tent.	1										1	
		Sous-total	344	44	50	43	45	56	39	38	39	28	14	4
<b>Caméras de surveillance</b>		Acc.		13	6	3	3	5	9	6	8	14	7	5
		Tent.											1	
		Sous-total		13	6	3	3	5	9	6	8	14	8	5
<b>Droit à l'image</b>		Acc.		6	12	3	9	19	22	23	33	48	38	17
		Sous-total		6	12	3	9	19	22	23	33	48	38	17
<b>Interdiction temporaire de résidence</b>		Acc.						1		1	2	1	2	
		Sous-total						1		1	2	1	2	
<b>Non spécifié</b>		Acc.			1						1			
		Sous-total			1						1			
<b>Autres</b>		Acc.	98	8	3	3	2	4	4	2	10	3	4	1
		Sous-total	98	8	3	3	2	4	4	2	10	3	4	1
		Total	508	112	131	115	115	148	142	154	184	191	146	43





**Hormones et dopage**

		2000	2013	2014	2015	2016	2017	2018	2019	2020	2021	2022	2023
<b>Détention</b>	Acc.		24	32	34	55	31	43	38	34	31	19	5
	Sous-total		24	32	34	55	31	43	38	34	31	19	5
<b>Usage</b>	Acc.	10	5	7	6	4	2	7	7	2	1	1	1
	Tent.	1											
	Sous-total	11	5	7	6	4	2	7	7	2	1	1	1
<b>Fabrication et distribution</b>	Acc.		5	9	5	5	4	4	4	1	1	2	1
	Sous-total		5	9	5	5	4	4	4	1	1	2	1
<b>Non spécifié</b>	Acc.		13	5	6	6	2	7	7	1	1	2	
	Sous-total		13	5	6	6	2	7	7	1	1	2	
<b>Total</b>		<b>11</b>	<b>47</b>	<b>53</b>	<b>51</b>	<b>70</b>	<b>39</b>	<b>61</b>	<b>56</b>	<b>38</b>	<b>34</b>	<b>24</b>	<b>7</b>



**Loi du football**

		2000	2013	2014	2015	2016	2017	2018	2019	2020	2021	2022	2023
Jet d'objets	Acc.								4	5	15	21	6
	Sous-total								4	5	15	21	6
Pénétrer irrégulièrement le stade ou son périmètre	Acc.									1	1	2	2
	Sous-total									1	1	2	2
Pénétration zones du stade inaccessibles au public	Acc.							2	3	2	5	13	4
	Sous-total							2	3	2	5	13	4
Non-respect des injonctions données	Acc.							1	6	4	6	13	2
	Sous-total							1	6	4	6	13	2
Inciter à la haine ou à l'empotement	Acc.							1	8	11	14	29	11
	Sous-total							1	8	11	14	29	11
Objets pyrotechniques dans le stade ou périmètre	Acc.							3	7	1	10	36	9
	Sous-total							3	7	1	10	36	9
Utiliser objets pyrotechniques territoire royaume	Acc.							2		1	1	2	
	Sous-total							2		1	1	2	
Vente irrégulière de tickets	Acc.	23	37	46	38	45	25	16	1				
	Tent.	1											
	Sous-total	24	37	46	38	45	25	16	1				
Non spécifié	Acc.								1				
	Sous-total								1				
<b>Total</b>		<b>24</b>	<b>37</b>	<b>46</b>	<b>38</b>	<b>45</b>	<b>25</b>	<b>25</b>	<b>30</b>	<b>25</b>	<b>52</b>	<b>116</b>	<b>34</b>

**Sécurité privée**

		2000	2013	2014	2015	2016	2017	2018	2019	2020	2021	2022	2023
Entreprises de gardiennage / de sécurité	Acc.	49	26	31	26	14	15	24	13	2	4	20	13
	Sous-total	49	26	31	26	14	15	24	13	2	4	20	13
Milices privées	Acc.	1						2				4	
	Sous-total	1						2				4	
Mercenaires	Acc.		1		1								
	Sous-total		1		1								
<b>Total</b>		<b>50</b>	<b>27</b>	<b>31</b>	<b>27</b>	<b>14</b>	<b>15</b>	<b>26</b>	<b>13</b>	<b>2</b>	<b>4</b>	<b>24</b>	<b>13</b>



**Protection de la jeunesse**

		2000	2013	2014	2015	2016	2017	2018	2019	2020	2021	2022	2023
Législation sur l'obligation scolaire	Acc.	39	177	152	133	77	77	56	42	32	45	51	22
	Sous-total	39	177	152	133	77	77	56	42	32	45	51	22
Législation sur les dancings	Acc.	2		1								1	
	Sous-total	2		1								1	
Législation sur la protection de la jeunesse	Acc.	159	905	980	1.090	1.336	1.432	1.488	1.601	1.534	1.633	1.797	483
	Tent.		2		2								
	Sous-total	159	907	980	1.092	1.336	1.432	1.488	1.601	1.534	1.633	1.797	483
Non spécifié	Acc.	1	5	2	5	9	6	11	5	6	6	8	2
	Sous-total	1	5	2	5	9	6	11	5	6	6	8	2
<b>Total</b>		<b>201</b>	<b>1.089</b>	<b>1.135</b>	<b>1.230</b>	<b>1.422</b>	<b>1.515</b>	<b>1.555</b>	<b>1.648</b>	<b>1.572</b>	<b>1.684</b>	<b>1.857</b>	<b>507</b>

**Code pénal social**

		2000	2013	2014	2015	2016	2017	2018	2019	2020	2021	2022	2023
Vie privée du travailleur	Acc.										1		
	Sous-total										1		
Harcèlement au travail	Acc.		40	33	29	29	20	38	32	25	24	28	8
	Tent.								1				
	Sous-total		40	33	29	29	20	38	33	25	24	28	8
Mise en danger du travailleur	Acc.		1		1	1	2	2	2	10	5	9	4
	Sous-total		1		1	1	2	2	2	10	5	9	4
Temps de travail	Acc.		1				1	1					
	Sous-total		1				1	1					
Rémunération et autres avantages patrimoniaux	Acc.		1	3	1	6	3	1	1	1	4	3	2
	Sous-total		1	3	1	6	3	1	1	1	4	3	2
Travail illégal	Acc.	19	12	18	13	28	34	37	26	23	12	12	
	Sous-total	19	12	18	13	28	34	37	26	23	12	12	
Fraude sociale aux cotisations (travail au noir)	Acc.		40	41	72	61	84	95	95	112	74	58	9
	Sous-total		40	41	72	61	84	95	95	112	74	58	9
Documents sociaux	Acc.		2	5	26	5	4	14	5	1	5	4	1
	Sous-total		2	5	26	5	4	14	5	1	5	4	1



**Code pénal social**

		2000	2013	2014	2015	2016	2017	2018	2019	2020	2021	2022	2023
Relations collectives de travail	Acc.	1											
	Sous-total	1											
Surveillance et contrôle	Acc.		2		1					1		3	
	Sous-total		2		1					1		3	
Sécurité sociale	Acc.	8	3	1	3	4	4	3	1	1			
	Sous-total	8	3	1	3	4	4	3	1	1			
Infr. contre foi publique en droit pénal social	Acc.		54	44	82	75	58	78	66	74	49	48	18
	Tent.								1				
	Sous-total		54	44	82	75	58	78	67	74	49	48	18
Escoquerie en droit pénal social	Acc.		17	26	49	69	85	75	70	83	88	61	10
	Sous-total		17	26	49	69	85	75	70	83	88	61	10
Notification jugement infr. droit pénal social	Acc.			1									
	Sous-total			1									
Autres	Acc.		11	16	21	31	28	48	31	26	30	28	7
	Sous-total		11	16	21	31	28	48	31	26	30	28	7
<b>Total</b>		<b>28</b>	<b>184</b>	<b>188</b>	<b>298</b>	<b>309</b>	<b>323</b>	<b>392</b>	<b>331</b>	<b>357</b>	<b>292</b>	<b>254</b>	<b>59</b>





**Ivresse et alcool**

		2000	2013	2014	2015	2016	2017	2018	2019	2020	2021	2022	2023
Ivresse publique	Acc.	1.530	2.795	2.912	2.788	2.965	2.942	2.745	3.030	2.344	2.424	2.988	611
	Tent.	6		1		1		1					
	Sous-total	1.536	2.795	2.913	2.788	2.966	2.942	2.746	3.030	2.344	2.424	2.988	611
Heure de fermeture d'établiss. hôteliers	Acc.	19					1						
	Sous-total	19					1						
Distillerie clandestine	Acc.	2											
	Sous-total	2											
Servir de l'alcool à une personne ivre	Acc.		6	8	10	5	9	6	3	2	2	1	
	Sous-total		6	8	10	5	9	6	3	2	2	1	
Législation relative aux débits de boissons	Acc.												1
	Sous-total												1
Non spécifié	Acc.				1			11	1				
	Sous-total				1			11	1				
Autres	Acc.	38											
	Sous-total	38											
	Total	1.595	2.801	2.921	2.799	2.971	2.952	2.763	3.034	2.346	2.426	2.990	611

**Législation sur les élections**

		2000	2013	2014	2015	2016	2017	2018	2019	2020	2021	2022	2023
	Acc.	13	1						2				
	Tent.	1											
	Sous-total	14	1						2				
	Total	14	1						2				

**Registre de population**

		2000	2013	2014	2015	2016	2017	2018	2019	2020	2021	2022	2023
	Acc.	983	3.361	3.292	3.190	2.955	2.764	2.766	2.587	2.460	2.335	2.509	727
	Tent.	6											
	Sous-total	989	3.361	3.292	3.190	2.955	2.764	2.766	2.587	2.460	2.335	2.509	727
	Total	989	3.361	3.292	3.190	2.955	2.764	2.766	2.587	2.460	2.335	2.509	727



**Carte d'identité**

		2000	2013	2014	2015	2016	2017	2018	2019	2020	2021	2022	2023
<b>Pas en possession</b>	Acc.	199	28	31	44	47	33	25	17	50	25	22	7
	Sous-total	199	28	31	44	47	33	25	17	50	25	22	7
<b>Refus de présentation</b>	Acc.	28	11	9	12	7	13	7	3	8	8	4	4
	Tent.							1					
	Sous-total	28	11	9	12	7	13	8	3	8	8	4	4
<b>Endommagée</b>	Acc.	3	6	4	2	9	4		1	3	1		
	Sous-total	3	6	4	2	9	4		1	3	1		
<b>Non spécifié</b>	Acc.	1	24	16	6	3	3	7	3	3	4		1
	Tent.	1											
	Sous-total	2	24	16	6	3	3	7	3	3	4		1
<b>Autres</b>	Acc.	132	6	12	10	5	7	14	7	6	3	1	
	Sous-total	132	6	12	10	5	7	14	7	6	3	1	
<b>Total</b>		<b>364</b>	<b>75</b>	<b>72</b>	<b>74</b>	<b>71</b>	<b>60</b>	<b>54</b>	<b>31</b>	<b>70</b>	<b>41</b>	<b>27</b>	<b>12</b>



**Santé publique**

		2000	2013	2014	2015	2016	2017	2018	2019	2020	2021	2022	2023
Art de guérir, art infirmier, etc.	Acc.	3	2		2	4	2	2	3	4	1	2	3
	Sous-total	3	2		2	4	2	2	3	4	1	2	3
Politique de la santé	Acc.	1		1					4	31	45	2	
	Tent.				2							3	
	Sous-total	1		1	3				4	31	45	5	
Publicité illicite en matière de tabac	Acc.		1										
	Sous-total		1										
Interdiction de fumer	Acc.	1	73	76	96	58	43	50	78	50	22	35	3
	Tent.							2					
	Sous-total	1	73	76	96	58	43	52	78	50	22	35	3
Vaccination obligatoire	Acc.				2	1		3	2	6	2	2	
	Sous-total				2	1		3	2	6	2	2	
Législation médicaments	Acc.	4		7	2		5	1	2	3	10	12	1
	Sous-total	4		7	2		5	1	2	3	10	12	1
Vente de tabac	Acc.		2	1				1					
	Sous-total		2	1				1					
Denrées alimentaires	Acc.	9	5	6	4	12	9	6	12	9	10	7	7
	Sous-total	9	5	6	4	12	9	6	12	9	10	7	7
Exercice de la médecine vétérinaire	Acc.				1		2	1		1	1		
	Sous-total				1		2	1		1	1		
Refus ou négligence respect mesures	Acc.									18.632	6.655	111	
	Tent.										3	3	
	Sous-total									18.632	6.658	114	
Produits du tabac	Acc.										2	1	
	Sous-total										2	1	
Non spécifié	Acc.				6	13	21	20	9	13	4	3	
	Sous-total				6	13	21	20	9	13	4	3	
Autres	Acc.	42	12	4	4	2	6	9	13	3.446	82	14	1
	Sous-total	42	12	4	4	2	6	9	13	3.446	82	14	1
<b>Total</b>		<b>60</b>	<b>95</b>	<b>95</b>	<b>120</b>	<b>90</b>	<b>88</b>	<b>95</b>	<b>123</b>	<b>22.195</b>	<b>6.837</b>	<b>195</b>	<b>15</b>



**Travail**

		2000	2013	2014	2015	2016	2017	2018	2019	2020	2021	2022	2023
<b>Règlement général protection du travail</b>	Acc.	18	13	10	12	19	25	19	13	11	8	12	2
	Sous-total	18	13	10	12	19	25	19	13	11	8	12	2
<b>Commerce ambulant</b>	Acc.	54	74	38	51	42	23	26	25	17	8	17	3
	Tent.				1	2	1						
	Sous-total	54	74	38	52	44	24	26	25	17	8	17	3
<b>Protection professions libérales et intellec.</b>	Acc.			2	2	2	3			1	1		
	Sous-total			2	2	2	3			1	1		
<b>Rémunération profession réglementée</b>	Acc.					1							
	Sous-total					1							
<b>Bureau de placement payant</b>	Acc.				1								
	Sous-total				1								
<b>Infractions mesure interdiction professionnelle</b>	Acc.	1	3	4	3	2	2	3	1	2	5	6	1
	Sous-total	1	3	4	3	2	2	3	1	2	5	6	1
<b>Marine marchande / travail portuaire</b>	Acc.	1											
	Sous-total	1											
<b>Fraude sociale aux cotisations (travail au noir)</b>	Acc.	24	20	13	11	13	7	18	16	19	26	12	1
	Sous-total	24	20	13	11	13	7	18	16	19	26	12	1
<b>Accès à l'exercice d'une profession</b>	Acc.	1		1		1					1	1	
	Sous-total	1		1		1					1	1	
<b>Tourisme et hôtellerie</b>	Acc.	2	1									1	
	Sous-total	2	1									1	
<b>Travailleurs étrangers</b>	Acc.	9	4	8	5	5	5	4	7	3	3	1	
	Sous-total	9	4	8	5	5	5	4	7	3	3	1	
<b>Repos hebdomadaire obligatoire</b>	Acc.	1	1		1			1	2				
	Sous-total	1	1		1			1	2				
<b>Non spécifié</b>	Acc.			2	8	21	6	1	2	3		1	
	Sous-total			2	8	21	6	1	2	3		1	
<b>Autres</b>	Acc.	29	35	35	45	39	42	38	37	37	30	24	7
	Sous-total	29	35	35	45	39	42	38	37	37	30	24	7
	<b>Total</b>	<b>140</b>	<b>151</b>	<b>113</b>	<b>140</b>	<b>147</b>	<b>114</b>	<b>109</b>	<b>102</b>	<b>95</b>	<b>82</b>	<b>75</b>	<b>14</b>



**Protection des revenus publics**

		2000	2013	2014	2015	2016	2017	2018	2019	2020	2021	2022	2023
Douane et accises	Acc.	10	2	2	3	1	2	4	2	3	3	4	
	Sous-total	10	2	2	3	1	2	4	2	3	3	4	
Taxe de circulation / TMC	Acc.		151	239	179	201	243	223	37	2	3	1	
	Tent.					1							
	Sous-total		151	239	179	202	243	223	37	2	3	1	
Fraude sociale aux allocations	Acc.			1	2	1	2	1	2	4	2	4	
	Sous-total			1	2	1	2	1	2	4	2	4	
Fraude TVA	Acc.	5	5	13	7	5	2	4	3	4	2	2	
	Sous-total	5	5	13	7	5	2	4	3	4	2	2	
Fraude fiscale - impôts sur le revenu	Acc.	13	26	19	14	20	19	22	15	16	12	7	4
	Sous-total	13	26	19	14	20	19	22	15	16	12	7	4
Fraude autres revenus publics	Acc.	25			2		1		2	1	2	1	
	Sous-total	25			2		1		2	1	2	1	
Non spécifié	Acc.	34	52	42	50	35	36	36	17	9	15	3	4
	Tent.	1						1					
	Sous-total	35	52	42	50	35	36	37	17	9	15	3	4
<b>Total</b>		<b>88</b>	<b>236</b>	<b>316</b>	<b>257</b>	<b>264</b>	<b>305</b>	<b>291</b>	<b>78</b>	<b>39</b>	<b>39</b>	<b>22</b>	<b>8</b>



Législation économique

		2000	2013	2014	2015	2016	2017	2018	2019	2020	2021	2022	2023
<b>Concurrence</b>	Acc.		2						1		1		
	Sous-total		2						1		1		
<b>Sociétés</b>	Acc.	18	12	7	11	14	22	20	17	8	20	70	32
	Sous-total	18	12	7	11	14	22	20	17	8	20	70	32
<b>Accès / organisation économie</b>	Acc.										1		
	Sous-total										1		
<b>Instruments financiers</b>	Acc.	3		2	1	2	1	1	1		1		
	Sous-total	3		2	1	2	1	1	1		1		
<b>Contrefaçon de droits de propriété intellectuelle</b>	Acc.		7	21	9	7	10	6	6	2	6	11	
	Tent.		1				1						
	Sous-total		8	21	9	7	11	6	6	2	6	11	
<b>Délit d'initié</b>	Acc.	4			1								
	Sous-total	4			1								
<b>Non spécifié</b>	Acc.	1											
	Sous-total	1											
<b>Autres</b>	Acc.	9	13	10	17	21	30	18	31	23	20	19	7
	Sous-total	9	13	10	17	21	30	18	31	23	20	19	7
<b>Total</b>		<b>35</b>	<b>35</b>	<b>40</b>	<b>39</b>	<b>44</b>	<b>64</b>	<b>45</b>	<b>56</b>	<b>33</b>	<b>49</b>	<b>100</b>	<b>39</b>



**Pratiques commerciales**

		2000	2013	2014	2015	2016	2017	2018	2019	2020	2021	2022	2023
Pratiques du marché et protection du consommateur	Acc.	120	7	5	15	5	3	3	1	2		1	
	Tent.	2											
	Sous-total	122	7	5	15	5	3	3	1	2		1	
Réglementation des prix	Acc.	3	1					2					
	Sous-total	3	1					2					
Produits pétroliers	Acc.			1									
	Sous-total			1									
Registre de commerce	Acc.	17	10	13	25	24	9	17	13	14	15	15	5
	Sous-total	17	10	13	25	24	9	17	13	14	15	15	5
Oeuvres d' art	Acc.				1				1			1	
	Sous-total				1				1			1	
Non spécifié	Acc.	1			1	2	13	2	3	1		4	
	Sous-total	1			1	2	13	2	3	1		4	
Autres	Acc.	35	10	13	18	10	9	14	9	2	2	5	1
	Sous-total	35	10	13	18	10	9	14	9	2	2	5	1
<b>Total</b>		<b>178</b>	<b>28</b>	<b>32</b>	<b>59</b>	<b>42</b>	<b>34</b>	<b>38</b>	<b>27</b>	<b>19</b>	<b>17</b>	<b>26</b>	<b>6</b>

**Code pénal militaire et milice**

		2000	2013	2014	2015	2016	2017	2018	2019	2020	2021	2022	2023
Désertion	Acc.		2	1		5			3		2	6	
	Sous-total		2	1		5			3		2	6	
Service militaire	Acc.	6											
	Sous-total	6											
Code pénal militaire	Acc.	4		2	1	2		1		2	2	2	
	Sous-total	4		2	1	2		1		2	2	2	
<b>Total</b>		<b>10</b>	<b>2</b>	<b>3</b>	<b>1</b>	<b>7</b>		<b>1</b>	<b>3</b>	<b>2</b>	<b>4</b>	<b>8</b>	

**Autres lois spéciales**

		2000	2013	2014	2015	2016	2017	2018	2019	2020	2021	2022	2023
Transport	Acc.	163	30	159	294	253	150	81	72	88	85	105	2
	Tent.	1						1					
	Sous-total	164	30	159	294	253	150	82	72	88	85	105	2



**Autres lois spéciales**

		2000	2013	2014	2015	2016	2017	2018	2019	2020	2021	2022	2023
Prévention: incendies, explosions, accidents	Acc.	9	3	3	2		2	1	5	375			1
	Sous-total	9	3	3	2		2	1	5	375			1
Loteries et jeux de hasard	Acc.	16	2	1	2	9	16	3	14	3	5		2
	Tent.	1											
	Sous-total	17	2	1	2	9	16	3	14	3	5		2
Infr. dans le secteur audiovisuel	Acc.	43					2	2	1				
	Sous-total	43					2	2	1				
Energie	Acc.					2	2	1	1	1			
	Sous-total					2	2	1	1	1			
Combats de boxe	Acc.				1	1							
	Sous-total				1	1							
Réquisition prestataire de service	Acc.			1			1		2		1		
	Sous-total			1			1		2		1		
Incitation à certains crimes	Acc.						1				1		
	Sous-total						1				1		
Dégradation involontaire câbles télécommunication	Acc.			163	269	272	339	221	152	127	200	266	74
	Sous-total			163	269	272	339	221	152	127	200	266	74
Infractions Loi police chemins de fer	Acc.			41	68	157	159	199	43	48	36	48	32
	Tent.								1				
	Sous-total			41	68	157	159	199	44	48	36	48	32
Réorganisation judiciaire/continuité entreprises	Acc.								2	1	1		
	Sous-total								2	1	1		
Protection (pièce de l') uniforme policier	Acc.						1	1	1	1	1	4	1
	Sous-total						1	1	1	1	1	4	1
Moyens de communications électroniques	Acc.									93	157	166	15
	Tent.									2			
	Sous-total									95	157	166	15
Autres	Acc.	341	190	175	152	48	26	43	127	202	41	19	7
	Tent.	2								2			
	Sous-total	343	190	175	152	48	26	43	127	204	41	19	7
<b>Total</b>		<b>576</b>	<b>225</b>	<b>543</b>	<b>788</b>	<b>742</b>	<b>699</b>	<b>553</b>	<b>421</b>	<b>943</b>	<b>528</b>	<b>608</b>	<b>134</b>





# ***STATISTIQUES POLICIERES DE CRIMINALITE***

---

*LIEU DE PERPETRATION: ARRONDISSEMENT JUDICIAIRE*

**West-Vlaanderen**

***ANNEXE III: DETAIL  
FIGURES CRIMINELLES / PHENOMENES***



**West-Vlaanderen**

**FC Vol moyen de transport**

		2000	2013	2014	2015	2016	2017	2018	2019	2020	2021	2022	2023
Vol de voiture	Acc.	1.236	350	366	370	297	284	269	244	157	173	206	59
	Tent.	348	67	58	73	45	44	24	32	20	21	21	5
	<b>Total</b>	<b>1.584</b>	<b>417</b>	<b>424</b>	<b>443</b>	<b>342</b>	<b>328</b>	<b>293</b>	<b>276</b>	<b>177</b>	<b>194</b>	<b>227</b>	<b>64</b>
Vol de moto	Acc.	66	78	65	51	47	45	31	50	26	23	30	2
	Tent.	4	5	1	2	2	1	2	3			2	1
	<b>Total</b>	<b>70</b>	<b>83</b>	<b>66</b>	<b>53</b>	<b>49</b>	<b>46</b>	<b>33</b>	<b>53</b>	<b>26</b>	<b>23</b>	<b>32</b>	<b>3</b>
Carjacking	Acc.	33	10	8	7	8	7	4	9	5	2	4	1
	Tent.	13	2	1	1	1	1	2	4		2	1	
	<b>Total</b>	<b>46</b>	<b>12</b>	<b>9</b>	<b>8</b>	<b>9</b>	<b>8</b>	<b>6</b>	<b>13</b>	<b>5</b>	<b>4</b>	<b>5</b>	<b>1</b>
Homejacking	Acc.	4	3	8	5	7	6	3	3	4	3	1	1
	Tent.	1	1	1							1	1	
	<b>Total</b>	<b>5</b>	<b>4</b>	<b>9</b>	<b>5</b>	<b>7</b>	<b>6</b>	<b>3</b>	<b>3</b>	<b>4</b>	<b>4</b>	<b>2</b>	<b>1</b>
Vol dans les garages	Acc.	94	35	40	58	26	26	22	9	4	9	6	2
	Tent.	1					1						
	<b>Total</b>	<b>95</b>	<b>35</b>	<b>40</b>	<b>58</b>	<b>26</b>	<b>27</b>	<b>22</b>	<b>9</b>	<b>4</b>	<b>9</b>	<b>6</b>	<b>2</b>
Vol de vélomoteur	Inc.	46											
	Acc.	2.013	472	534	444	506	379	289	272	196	149	230	52
	Tent.	76	17	31	15	24	13	20	9	9	7	14	3
	<b>Total</b>	<b>2.135</b>	<b>489</b>	<b>565</b>	<b>459</b>	<b>530</b>	<b>392</b>	<b>309</b>	<b>281</b>	<b>205</b>	<b>156</b>	<b>244</b>	<b>55</b>
Vol de vélo	Inc.	558											
	Acc.	8.437	5.985	6.475	5.622	5.371	4.958	4.498	4.412	3.214	3.140	3.895	726
	Tent.	50	27	52	34	52	72	47	45	33	41	50	13
	<b>Total</b>	<b>9.045</b>	<b>6.012</b>	<b>6.527</b>	<b>5.656</b>	<b>5.423</b>	<b>5.030</b>	<b>4.545</b>	<b>4.457</b>	<b>3.247</b>	<b>3.181</b>	<b>3.945</b>	<b>739</b>



**FC Cambriolage**

		2000	2013	2014	2015	2016	2017	2018	2019	2020	2021	2022	2023
<b>Cambriolage dans habitation</b>	<b>Acc.</b>	2.295	2.615	2.559	1.988	1.704	1.512	1.630	1.678	1.185	1.096	1.487	351
	<b>Tent.</b>	1.478	1.517	1.489	1.272	1.135	1.079	1.042	1.072	793	710	920	248
	<b>Total</b>	<b>3.773</b>	<b>4.132</b>	<b>4.048</b>	<b>3.260</b>	<b>2.839</b>	<b>2.591</b>	<b>2.672</b>	<b>2.750</b>	<b>1.978</b>	<b>1.806</b>	<b>2.407</b>	<b>599</b>
<b>Cambriolage ds entreprise ou commerce</b>	<b>Acc.</b>	1.360	937	872	837	674	600	590	477	304	294	355	75
	<b>Tent.</b>	499	438	418	421	387	397	281	272	205	175	183	43
	<b>Total</b>	<b>1.859</b>	<b>1.375</b>	<b>1.290</b>	<b>1.258</b>	<b>1.061</b>	<b>997</b>	<b>871</b>	<b>749</b>	<b>509</b>	<b>469</b>	<b>538</b>	<b>118</b>
<b>Cambriolage ds service public ou bâtiment administ</b>	<b>Acc.</b>	288	278	400	371	316	329	284	230	194	156	154	55
	<b>Tent.</b>	111	144	176	152	142	181	152	121	99	83	85	19
	<b>Total</b>	<b>399</b>	<b>422</b>	<b>576</b>	<b>523</b>	<b>458</b>	<b>510</b>	<b>436</b>	<b>351</b>	<b>293</b>	<b>239</b>	<b>239</b>	<b>74</b>
<b>Vol au b�elier</b>	<b>Acc.</b>	1	10	8	12	7	4	5	1	1		2	
	<b>Tent.</b>	1	2	5	2	4	2	4		1			
	<b>Total</b>	<b>2</b>	<b>12</b>	<b>13</b>	<b>14</b>	<b>11</b>	<b>6</b>	<b>9</b>	<b>1</b>	<b>2</b>		<b>2</b>	
<b>Cambriolage dans b�timent (total)</b>	<b>Acc.</b>	3.914	3.812	3.814	3.188	2.688	2.430	2.498	2.382	1.679	1.544	1.995	481
	<b>Tent.</b>	2.075	2.095	2.081	1.843	1.658	1.656	1.473	1.463	1.097	968	1.187	310
	<b>Total</b>	<b>5.989</b>	<b>5.907</b>	<b>5.895</b>	<b>5.031</b>	<b>4.346</b>	<b>4.086</b>	<b>3.971</b>	<b>3.845</b>	<b>2.776</b>	<b>2.512</b>	<b>3.182</b>	<b>791</b>

**FC Vol autre**

		2000	2013	2014	2015	2016	2017	2018	2019	2020	2021	2022	2023
<b>Vol � main arm�e</b>	<b>Acc.</b>	155	113	108	98	93	79	98	73	84	82	89	23
	<b>Tent.</b>	64	37	28	35	42	33	35	27	21	24	19	3
	<b>Total</b>	<b>219</b>	<b>150</b>	<b>136</b>	<b>133</b>	<b>135</b>	<b>112</b>	<b>133</b>	<b>100</b>	<b>105</b>	<b>106</b>	<b>108</b>	<b>26</b>
<b>Vol avec violence sans arme</b>	<b>Acc.</b>	623	587	552	533	518	501	488	503	462	487	516	123
	<b>Tent.</b>	161	125	151	195	173	116	208	184	154	182	191	57
	<b>Total</b>	<b>784</b>	<b>712</b>	<b>703</b>	<b>728</b>	<b>691</b>	<b>617</b>	<b>696</b>	<b>687</b>	<b>616</b>	<b>669</b>	<b>707</b>	<b>180</b>



**FC Vol autre**

		2000	2013	2014	2015	2016	2017	2018	2019	2020	2021	2022	2023
<b>Vol dans ou sur un véhicule</b>	<b>Acc.</b>	2.991	2.217	2.242	2.009	1.994	1.708	1.581	1.813	1.301	1.488	1.625	281
	<b>Tent.</b>	542	450	326	321	298	328	267	338	332	391	343	90
	<b>Total</b>	<b>3.533</b>	<b>2.667</b>	<b>2.568</b>	<b>2.330</b>	<b>2.292</b>	<b>2.036</b>	<b>1.848</b>	<b>2.151</b>	<b>1.633</b>	<b>1.879</b>	<b>1.968</b>	<b>371</b>
<b>Sacjacking dans une voiture</b>	<b>Acc.</b>		1	1			1	1					
	<b>Tent.</b>		1										
	<b>Total</b>		<b>2</b>	<b>1</b>			<b>1</b>	<b>1</b>					
<b>Vol d'armes et explosifs</b>	<b>Acc.</b>	80	110	110	58	69	66	58	52	56	53	61	12
	<b>Tent.</b>		2	2	1		1	1	1		1		
	<b>Total</b>	<b>80</b>	<b>112</b>	<b>112</b>	<b>59</b>	<b>69</b>	<b>67</b>	<b>59</b>	<b>53</b>	<b>56</b>	<b>54</b>	<b>61</b>	<b>12</b>
<b>Steaming</b>	<b>Acc.</b>		10	6	1	3	2	2	8	2	6	1	2
	<b>Tent.</b>				2		1			1	3	2	1
	<b>Total</b>		<b>10</b>	<b>6</b>	<b>3</b>	<b>3</b>	<b>3</b>	<b>2</b>	<b>8</b>	<b>3</b>	<b>9</b>	<b>3</b>	<b>3</b>
<b>Arrachage de sac à main</b>	<b>Acc.</b>	60	73	87	48	23	29	24	21	10	21	11	5
	<b>Tent.</b>	17	9	7	1		2	1					
	<b>Total</b>	<b>77</b>	<b>82</b>	<b>94</b>	<b>49</b>	<b>23</b>	<b>31</b>	<b>25</b>	<b>21</b>	<b>10</b>	<b>21</b>	<b>11</b>	<b>5</b>
<b>Vol à l'arraché</b>	<b>Acc.</b>	201	191	213	167	110	212	240	175	130	133	145	34
	<b>Tent.</b>	23	18	11	12	8	16	23	19	18	21	6	3
	<b>Total</b>	<b>224</b>	<b>209</b>	<b>224</b>	<b>179</b>	<b>118</b>	<b>228</b>	<b>263</b>	<b>194</b>	<b>148</b>	<b>154</b>	<b>151</b>	<b>37</b>
<b>Vol à la tire</b>	<b>Acc.</b>	1.442	2.700	1.968	1.634	1.297	1.183	1.185	1.026	433	427	597	96
	<b>Tent.</b>	11	24	16	11	19	14	17	9	4	7	6	
	<b>Total</b>	<b>1.453</b>	<b>2.724</b>	<b>1.984</b>	<b>1.645</b>	<b>1.316</b>	<b>1.197</b>	<b>1.202</b>	<b>1.035</b>	<b>437</b>	<b>434</b>	<b>603</b>	<b>96</b>
<b>Vol à l'étalage</b>	<b>Acc.</b>	1.321	2.278	2.389	2.071	2.148	2.192	2.466	2.586	2.133	2.103	2.661	726
	<b>Tent.</b>	52	76	81	57	69	105	102	85	67	70	72	17
	<b>Total</b>	<b>1.373</b>	<b>2.354</b>	<b>2.470</b>	<b>2.128</b>	<b>2.217</b>	<b>2.297</b>	<b>2.568</b>	<b>2.671</b>	<b>2.200</b>	<b>2.173</b>	<b>2.733</b>	<b>743</b>



**FC Vol autre**

		2000	2013	2014	2015	2016	2017	2018	2019	2020	2021	2022	2023
<b>Vol par ruse</b>	<b>Acc.</b>	224	374	282	300	257	264	246	222	154	149	183	36
	<b>Tent.</b>	43	63	47	54	46	47	37	39	31	43	29	5
	<b>Total</b>	<b>267</b>	<b>437</b>	<b>329</b>	<b>354</b>	<b>303</b>	<b>311</b>	<b>283</b>	<b>261</b>	<b>185</b>	<b>192</b>	<b>212</b>	<b>41</b>
<b>Vol de métaux</b>	<b>Acc.</b>	23	361	231	186	99	126	166	109	106	122	167	50
	<b>Tent.</b>	2	2	2		1	3	3	2	1	1	3	
	<b>Total</b>	<b>25</b>	<b>363</b>	<b>233</b>	<b>186</b>	<b>100</b>	<b>129</b>	<b>169</b>	<b>111</b>	<b>107</b>	<b>123</b>	<b>170</b>	<b>50</b>
<b>Vol sur les chantiers</b>	<b>Acc.</b>	249	289	295	255	221	252	230	215	221	206	228	63
	<b>Tent.</b>	21	20	22	7	17	43	14	26	13	12	10	3
	<b>Total</b>	<b>270</b>	<b>309</b>	<b>317</b>	<b>262</b>	<b>238</b>	<b>295</b>	<b>244</b>	<b>241</b>	<b>234</b>	<b>218</b>	<b>238</b>	<b>66</b>
<b>Home-invasion</b>	<b>Acc.</b>		11	16	8	14	13	14	16	12	4	9	3
	<b>Tent.</b>		2	2	3	3	4	4	4	5		3	
	<b>Total</b>		<b>13</b>	<b>18</b>	<b>11</b>	<b>17</b>	<b>17</b>	<b>18</b>	<b>20</b>	<b>17</b>	<b>4</b>	<b>12</b>	<b>3</b>
<b>Vol d'animaux</b>	<b>Acc.</b>	105	105	90	88	70	68	75	65	51	52	54	14
	<b>Tent.</b>	2					2		2			1	
	<b>Total</b>	<b>107</b>	<b>105</b>	<b>90</b>	<b>88</b>	<b>70</b>	<b>70</b>	<b>75</b>	<b>67</b>	<b>51</b>	<b>52</b>	<b>55</b>	<b>14</b>
<b>Vol de cargaison</b>	<b>Acc.</b>		78	42	55	41	87	64	55	73	64	91	26
	<b>Tent.</b>		17	10	6	11	16	14	14	24	24	22	12
	<b>Total</b>		<b>95</b>	<b>52</b>	<b>61</b>	<b>52</b>	<b>103</b>	<b>78</b>	<b>69</b>	<b>97</b>	<b>88</b>	<b>113</b>	<b>38</b>



**Criminalité ICT**

		2000	2013	2014	2015	2016	2017	2018	2019	2020	2021	2022	2023
<b>Fraude de cartes de paiements</b>	<b>Acc.</b>	68	442	327	260	295	303	339	405	420	484	649	177
	<b>Tent.</b>	14	79	60	45	33	29	23	24	25	2	14	2
	<b>Total</b>	<b>82</b>	<b>521</b>	<b>387</b>	<b>305</b>	<b>328</b>	<b>332</b>	<b>362</b>	<b>429</b>	<b>445</b>	<b>486</b>	<b>663</b>	<b>179</b>
<b>Phishing</b>	<b>Acc.</b>		25	21	22	16	56	200	480	1.474	1.596	1.635	307
	<b>Tent.</b>		18	6	6	5	12	28	29	65	52	28	14
	<b>Total</b>		<b>43</b>	<b>27</b>	<b>28</b>	<b>21</b>	<b>68</b>	<b>228</b>	<b>509</b>	<b>1.539</b>	<b>1.648</b>	<b>1.663</b>	<b>321</b>
<b>Ransomware</b>	<b>Acc.</b>					16	35	28	33	23	14	25	3
	<b>Tent.</b>						1	2				1	
	<b>Total</b>					<b>16</b>	<b>36</b>	<b>30</b>	<b>33</b>	<b>23</b>	<b>14</b>	<b>26</b>	<b>3</b>
<b>Shouldersurfing</b>	<b>Acc.</b>		53	13	18	11	25	37	23	15	13	24	10
	<b>Tent.</b>		8		1		3	3	2			7	
	<b>Total</b>		<b>61</b>	<b>13</b>	<b>19</b>	<b>11</b>	<b>28</b>	<b>40</b>	<b>25</b>	<b>15</b>	<b>13</b>	<b>31</b>	<b>10</b>
<b>Skimming</b>	<b>Acc.</b>		42	16	24	26	12	9	19	30	8	7	6
	<b>Tent.</b>				2	2							
	<b>Total</b>		<b>42</b>	<b>16</b>	<b>26</b>	<b>28</b>	<b>12</b>	<b>9</b>	<b>19</b>	<b>30</b>	<b>8</b>	<b>7</b>	<b>6</b>



**FC Autre**

		2000	2013	2014	2015	2016	2017	2018	2019	2020	2021	2022	2023
Violence contre les métiers d'intérêt général	Acc.	116	191	195	186	207	205	230	236	210	234	287	60
	Tent.	4	3	1	1	1	2		1			2	
	<b>Total</b>	<b>120</b>	<b>194</b>	<b>196</b>	<b>187</b>	<b>208</b>	<b>207</b>	<b>230</b>	<b>237</b>	<b>210</b>	<b>234</b>	<b>289</b>	<b>60</b>
Viol collectif	Acc.	11	17	11	17	13	12	8	20	11	20	9	1
	Tent.	1			2	1			2			1	
	<b>Total</b>	<b>12</b>	<b>17</b>	<b>11</b>	<b>19</b>	<b>14</b>	<b>12</b>	<b>8</b>	<b>22</b>	<b>11</b>	<b>20</b>	<b>10</b>	<b>1</b>
Graffiti	Acc.	68	351	338	260	223	409	202	243	252	849	508	51
	Tent.												
	<b>Total</b>	<b>68</b>	<b>351</b>	<b>338</b>	<b>260</b>	<b>223</b>	<b>409</b>	<b>202</b>	<b>243</b>	<b>252</b>	<b>849</b>	<b>508</b>	<b>51</b>
Dégradation de voiture	Acc.	988	4.271	4.070	3.711	3.440	3.095	3.086	2.827	2.377	2.430	2.388	508
	Tent.	2	2		1	2	2	2	1	1			
	<b>Total</b>	<b>990</b>	<b>4.273</b>	<b>4.070</b>	<b>3.712</b>	<b>3.442</b>	<b>3.097</b>	<b>3.088</b>	<b>2.828</b>	<b>2.378</b>	<b>2.430</b>	<b>2.388</b>	<b>508</b>
Rixe au couteau	Acc.	9	35	26	36	32	30	32	50	47	40	45	9
	Tent.	4	11	6	13	10	10	8	14	17	18	20	2
	<b>Total</b>	<b>13</b>	<b>46</b>	<b>32</b>	<b>49</b>	<b>42</b>	<b>40</b>	<b>40</b>	<b>64</b>	<b>64</b>	<b>58</b>	<b>65</b>	<b>11</b>

**PH Violence intrafamiliale (VIF)**

		2000	2013	2014	2015	2016	2017	2018	2019	2020	2021	2022	2023
VIF: physique, dans le couple	Acc.	591	1.625	1.512	1.559	1.790	1.731	1.758	1.788	1.699	1.713	1.792	432
	Tent.	2	13	9	13	7	15	8	14	19	18	19	9
	<b>Total</b>	<b>593</b>	<b>1.638</b>	<b>1.521</b>	<b>1.572</b>	<b>1.797</b>	<b>1.746</b>	<b>1.766</b>	<b>1.802</b>	<b>1.718</b>	<b>1.731</b>	<b>1.811</b>	<b>441</b>
VIF: physique, envers des descendants	Acc.	68	187	161	188	231	221	195	209	224	227	239	55
	Tent.	2	1	2	1	3	3	6	10		1	6	3
	<b>Total</b>	<b>70</b>	<b>188</b>	<b>163</b>	<b>189</b>	<b>234</b>	<b>224</b>	<b>201</b>	<b>219</b>	<b>224</b>	<b>228</b>	<b>245</b>	<b>58</b>





**PH Violence intrafamiliale (VIF)**

		2000	2013	2014	2015	2016	2017	2018	2019	2020	2021	2022	2023
VIF: physique, envers d'autres membres	Acc.	732	304	315	314	345	330	366	359	345	336	343	97
	Tent.	4	4	3	5	1	2	2	2	6	5	5	2
	<b>Total</b>	<b>736</b>	<b>308</b>	<b>318</b>	<b>319</b>	<b>346</b>	<b>332</b>	<b>368</b>	<b>361</b>	<b>351</b>	<b>341</b>	<b>348</b>	<b>99</b>
VIF: sexuelle, dans le couple	Acc.	1	9	12	10	11	19	11	18	18	27	24	6
	Tent.					1	1		1		1		
	<b>Total</b>	<b>1</b>	<b>9</b>	<b>12</b>	<b>10</b>	<b>12</b>	<b>20</b>	<b>11</b>	<b>19</b>	<b>18</b>	<b>28</b>	<b>24</b>	<b>6</b>
VIF: sexuelle, envers des descendants	Acc.	53	55	57	46	59	45	45	79	64	65	22	
	Tent.	1						1					
	<b>Total</b>	<b>54</b>	<b>55</b>	<b>57</b>	<b>46</b>	<b>59</b>	<b>45</b>	<b>46</b>	<b>79</b>	<b>64</b>	<b>65</b>	<b>22</b>	
VIF: sexuelle, envers d'autres membres	Acc.	4	5	8	8	6	6	9	3	5	7	8	2
	Tent.							1					
	<b>Total</b>	<b>4</b>	<b>5</b>	<b>8</b>	<b>8</b>	<b>6</b>	<b>6</b>	<b>10</b>	<b>3</b>	<b>5</b>	<b>7</b>	<b>8</b>	<b>2</b>
VIF: psychique, dans le couple	Acc.	2.109	1.529	1.498	1.253	1.142	1.208	1.179	1.243	1.165	1.808	1.680	426
	Tent.	3				1			1			1	
	<b>Total</b>	<b>2.112</b>	<b>1.529</b>	<b>1.498</b>	<b>1.253</b>	<b>1.143</b>	<b>1.208</b>	<b>1.179</b>	<b>1.244</b>	<b>1.165</b>	<b>1.808</b>	<b>1.681</b>	<b>426</b>
VIF: psychique, envers des descendants	Acc.	6	10	17	22	68	50	51	51	73	76	69	15
	Tent.	1											
	<b>Total</b>	<b>7</b>	<b>10</b>	<b>17</b>	<b>22</b>	<b>68</b>	<b>50</b>	<b>51</b>	<b>51</b>	<b>73</b>	<b>76</b>	<b>69</b>	<b>15</b>
VIF: psychique, envers d'autres membres	Acc.	2	52	67	49	76	90	88	83	90	89	83	27
	Tent.												
	<b>Total</b>	<b>2</b>	<b>52</b>	<b>67</b>	<b>49</b>	<b>76</b>	<b>90</b>	<b>88</b>	<b>83</b>	<b>90</b>	<b>89</b>	<b>83</b>	<b>27</b>
VIF: économique, dans le couple	Acc.	8	159	156	172	179	184	232	167	177	213	171	37
	Tent.	1	2	3	4	2	7	6	2	1	1		1
	<b>Total</b>	<b>9</b>	<b>161</b>	<b>159</b>	<b>176</b>	<b>181</b>	<b>191</b>	<b>238</b>	<b>169</b>	<b>178</b>	<b>214</b>	<b>171</b>	<b>38</b>
VIF: économique, envers des descendants	Acc.	76	9	6	9	16	17	18	8	15	16	12	2
	Tent.	6		2		2			1		1		
	<b>Total</b>	<b>82</b>	<b>9</b>	<b>8</b>	<b>9</b>	<b>18</b>	<b>17</b>	<b>18</b>	<b>9</b>	<b>15</b>	<b>17</b>	<b>12</b>	<b>2</b>



**PH Violence intrafamiliale (VIF)**

		2000	2013	2014	2015	2016	2017	2018	2019	2020	2021	2022	2023
<b>VIF: économique, envers d'autres membres</b>	<b>Acc.</b>	781	281	253	245	188	215	183	193	169	171	159	36
	<b>Tent.</b>	8	1	3	1	1	2	1	4	2	2	1	
	<b>Total</b>	<b>789</b>	<b>282</b>	<b>256</b>	<b>246</b>	<b>189</b>	<b>217</b>	<b>184</b>	<b>197</b>	<b>171</b>	<b>173</b>	<b>160</b>	<b>36</b>

**PH Hormones et dopage**

		2000	2013	2014	2015	2016	2017	2018	2019	2020	2021	2022	2023
<b>Dopage humain</b>	<b>Acc.</b>	2	47	47	49	66	39	56	52	39	32	27	6
	<b>Tent.</b>			1									
	<b>Total</b>	<b>2</b>	<b>47</b>	<b>48</b>	<b>49</b>	<b>66</b>	<b>39</b>	<b>56</b>	<b>52</b>	<b>39</b>	<b>32</b>	<b>27</b>	<b>6</b>

<b>Engraissement illégal</b>	<b>Acc.</b>	10	11	7	5	2	4	7	9	7	5	8	1
	<b>Tent.</b>	1		1									
	<b>Total</b>	<b>11</b>	<b>11</b>	<b>8</b>	<b>5</b>	<b>2</b>	<b>4</b>	<b>7</b>	<b>9</b>	<b>7</b>	<b>5</b>	<b>8</b>	<b>1</b>



**PH Drogues**

		2000	2013	2014	2015	2016	2017	2018	2019	2020	2021	2022	2023
Vente de cocaïne	Acc.	4	122	110	108	112	122	154	140	178	149	193	54
	Tent.					1		2			1		
	<b>Total</b>	<b>4</b>	<b>122</b>	<b>110</b>	<b>108</b>	<b>113</b>	<b>122</b>	<b>156</b>	<b>140</b>	<b>178</b>	<b>150</b>	<b>193</b>	<b>54</b>
Import-export de cocaïne	Acc.		14	19	9	6	8	11	19	8	24	32	6
	Tent.												
	<b>Total</b>		<b>14</b>	<b>19</b>	<b>9</b>	<b>6</b>	<b>8</b>	<b>11</b>	<b>19</b>	<b>8</b>	<b>24</b>	<b>32</b>	<b>6</b>
Production de drogues synthétiques	Acc.		8	6	1	6	6	4	10	4	6	4	
	Tent.												
	<b>Total</b>		<b>8</b>	<b>6</b>	<b>1</b>	<b>6</b>	<b>6</b>	<b>4</b>	<b>10</b>	<b>4</b>	<b>6</b>	<b>4</b>	
Import-export de drogues synthétiques	Acc.	24	7	15	14	7	9	7	17	5	8	4	2
	Tent.												
	<b>Total</b>	<b>24</b>	<b>7</b>	<b>15</b>	<b>14</b>	<b>7</b>	<b>9</b>	<b>7</b>	<b>17</b>	<b>5</b>	<b>8</b>	<b>4</b>	<b>2</b>
Vente de drogues synthétiques	Acc.	32	175	227	198	176	161	185	153	148	137	150	43
	Tent.					1		1	1		1		
	<b>Total</b>	<b>32</b>	<b>175</b>	<b>227</b>	<b>198</b>	<b>177</b>	<b>161</b>	<b>186</b>	<b>154</b>	<b>148</b>	<b>138</b>	<b>150</b>	<b>43</b>
Production de cannabis (culture)	Acc.	1	76	75	79	75	71	59	75	80	61	34	3
	Tent.												
	<b>Total</b>	<b>1</b>	<b>76</b>	<b>75</b>	<b>79</b>	<b>75</b>	<b>71</b>	<b>59</b>	<b>75</b>	<b>80</b>	<b>61</b>	<b>34</b>	<b>3</b>
Import-export de cannabis en grande quantité	Acc.		7	5	2	3	2	6	2	2	8	3	
	Tent.												
	<b>Total</b>		<b>7</b>	<b>5</b>	<b>2</b>	<b>3</b>	<b>2</b>	<b>6</b>	<b>2</b>	<b>2</b>	<b>8</b>	<b>3</b>	
Vente de cannabis en grande quantité	Acc.		11	8	19	13	9	10	8	10	16	13	5
	Tent.					1							
	<b>Total</b>		<b>11</b>	<b>8</b>	<b>19</b>	<b>14</b>	<b>9</b>	<b>10</b>	<b>8</b>	<b>10</b>	<b>16</b>	<b>13</b>	<b>5</b>
Import-export d'héroïne	Acc.	1	7	6	2	7	7	9	5	6	19	25	7
	Tent.												
	<b>Total</b>	<b>1</b>	<b>7</b>	<b>6</b>	<b>2</b>	<b>7</b>	<b>7</b>	<b>9</b>	<b>5</b>	<b>6</b>	<b>19</b>	<b>25</b>	<b>7</b>
Vente-traffic d'héroïne	Acc.	5	40	37	52	55	42	40	57	63	73	59	21
	Tent.							1			1		
	<b>Total</b>	<b>5</b>	<b>40</b>	<b>37</b>	<b>52</b>	<b>55</b>	<b>42</b>	<b>41</b>	<b>57</b>	<b>63</b>	<b>74</b>	<b>59</b>	<b>21</b>



**PH Trafic d'armes**

		2000	2013	2014	2015	2016	2017	2018	2019	2020	2021	2022	2023
Commerce et production d'arme à feu et mun.	Acc.	7	24	15	24	25	17	13	22	15	18	9	1
	Tent.	1									1		
	<b>Total</b>	<b>8</b>	<b>24</b>	<b>15</b>	<b>24</b>	<b>25</b>	<b>17</b>	<b>13</b>	<b>22</b>	<b>15</b>	<b>19</b>	<b>9</b>	<b>1</b>
Commerce et production d'arme non à feu	Acc.		6	16	5	8	7	3	2	5	4	6	
	Tent.												
	<b>Total</b>		<b>6</b>	<b>16</b>	<b>5</b>	<b>8</b>	<b>7</b>	<b>3</b>	<b>2</b>	<b>5</b>	<b>4</b>	<b>6</b>	

**PH Traite des êtres humains**

		2000	2013	2014	2015	2016	2017	2018	2019	2020	2021	2022	2023
TEH - exploitation économique	Acc.	4	35	27	21	20	14	34	35	23	31	26	3
	Tent.												
	<b>Total</b>	<b>4</b>	<b>35</b>	<b>27</b>	<b>21</b>	<b>20</b>	<b>14</b>	<b>34</b>	<b>35</b>	<b>23</b>	<b>31</b>	<b>26</b>	<b>3</b>
TEH - exploitation sexuelle	Acc.	28	67	45	31	43	36	29	30	33	52	33	21
	Tent.	3			2	2	1		1		1		
	<b>Total</b>	<b>31</b>	<b>67</b>	<b>45</b>	<b>33</b>	<b>45</b>	<b>37</b>	<b>29</b>	<b>31</b>	<b>33</b>	<b>53</b>	<b>33</b>	<b>21</b>

**PH Violence dans l'espace public**

		2000	2013	2014	2015	2016	2017	2018	2019	2020	2021	2022	2023
Violence physique (transport public)	Acc.	67	118	103	110	127	113	129	126	110	129	163	42
	Tent.		1		1	2	3	2		2		4	
	<b>Total</b>	<b>67</b>	<b>119</b>	<b>103</b>	<b>111</b>	<b>129</b>	<b>116</b>	<b>131</b>	<b>126</b>	<b>112</b>	<b>129</b>	<b>167</b>	<b>42</b>
Violence physique (voie publique)	Acc.	1.508	1.808	1.903	1.835	1.900	1.815	1.885	1.869	1.519	1.786	1.885	355
	Tent.	17	33	26	35	26	40	38	35	26	27	35	11
	<b>Total</b>	<b>1.525</b>	<b>1.841</b>	<b>1.929</b>	<b>1.870</b>	<b>1.926</b>	<b>1.855</b>	<b>1.923</b>	<b>1.904</b>	<b>1.545</b>	<b>1.813</b>	<b>1.920</b>	<b>366</b>
Violence physique (autre endroit public)	Acc.	108	127	135	151	180	173	192	219	154	242	235	37
	Tent.	2		2	2	1	1	3	7	3	3	7	
	<b>Total</b>	<b>110</b>	<b>127</b>	<b>137</b>	<b>153</b>	<b>181</b>	<b>174</b>	<b>195</b>	<b>226</b>	<b>157</b>	<b>245</b>	<b>242</b>	<b>37</b>



**PH Violence dans l'espace public**

		2000	2013	2014	2015	2016	2017	2018	2019	2020	2021	2022	2023
Violence physique (endroit accessible au public)	Acc.	1.290	1.164	1.124	1.050	1.144	1.095	1.136	1.153	609	722	1.036	234
	Tent.	11	9	4	10	8	10	14	11	3	13	11	5
	<b>Total</b>	<b>1.301</b>	<b>1.173</b>	<b>1.128</b>	<b>1.060</b>	<b>1.152</b>	<b>1.105</b>	<b>1.150</b>	<b>1.164</b>	<b>612</b>	<b>735</b>	<b>1.047</b>	<b>239</b>
Violence sexuelle (transport public)	Acc.	10	32	36	19	25	28	23	21	30	46	36	10
	Tent.	1	1				1	1	3	2	1	1	
	<b>Total</b>	<b>11</b>	<b>33</b>	<b>36</b>	<b>19</b>	<b>25</b>	<b>29</b>	<b>24</b>	<b>24</b>	<b>32</b>	<b>47</b>	<b>37</b>	<b>10</b>
Violence sexuelle (voie publique)	Acc.	164	159	182	114	128	160	140	143	153	123	162	30
	Tent.	9	6	4	9	8	8	3	2	2	3		1
	<b>Total</b>	<b>173</b>	<b>165</b>	<b>186</b>	<b>123</b>	<b>136</b>	<b>168</b>	<b>143</b>	<b>145</b>	<b>155</b>	<b>126</b>	<b>162</b>	<b>31</b>
Violence sexuelle (autre endroit public)	Acc.	69	107	92	90	87	120	114	99	97	135	124	10
	Tent.	3	3	1		3	1	1	4			3	
	<b>Total</b>	<b>72</b>	<b>110</b>	<b>93</b>	<b>90</b>	<b>90</b>	<b>121</b>	<b>115</b>	<b>103</b>	<b>97</b>	<b>135</b>	<b>127</b>	<b>10</b>
Violence sexuelle (endroit accessible au public)	Acc.	117	108	122	117	145	165	149	167	113	172	207	39
	Tent.	4	4	2	4	2	3	4	4	2	2	4	1
	<b>Total</b>	<b>121</b>	<b>112</b>	<b>124</b>	<b>121</b>	<b>147</b>	<b>168</b>	<b>153</b>	<b>171</b>	<b>115</b>	<b>174</b>	<b>211</b>	<b>40</b>
Violence psychique (transport public)	Acc.	36	74	74	64	71	59	77	79	73	86	78	25
	Tent.	1											
	<b>Total</b>	<b>37</b>	<b>74</b>	<b>74</b>	<b>64</b>	<b>71</b>	<b>59</b>	<b>77</b>	<b>79</b>	<b>73</b>	<b>86</b>	<b>78</b>	<b>25</b>
Violence psychique (voie publique)	Inc.	1											
	Acc.	811	1.009	1.017	987	1.018	1.024	1.007	959	953	886	1.030	241
	Tent.	7		1			2	1		1			
	<b>Total</b>	<b>819</b>	<b>1.009</b>	<b>1.018</b>	<b>987</b>	<b>1.018</b>	<b>1.026</b>	<b>1.008</b>	<b>959</b>	<b>954</b>	<b>886</b>	<b>1.030</b>	<b>241</b>
Violence psychique (autre endroit public)	Acc.	108	130	162	147	136	129	161	159	181	177	181	39
	Tent.	1											
	<b>Total</b>	<b>109</b>	<b>130</b>	<b>162</b>	<b>147</b>	<b>136</b>	<b>129</b>	<b>161</b>	<b>159</b>	<b>181</b>	<b>177</b>	<b>181</b>	<b>39</b>



**PH Violence dans l'espace public**

		2000	2013	2014	2015	2016	2017	2018	2019	2020	2021	2022	2023
<b>Violence psychique (endroit accessible au public)</b>	<b>Acc.</b>	683	546	535	524	524	527	540	563	464	473	481	128
	<b>Tent.</b>	10		2					1		1		
	<b>Total</b>	<b>693</b>	<b>546</b>	<b>537</b>	<b>524</b>	<b>524</b>	<b>527</b>	<b>540</b>	<b>564</b>	<b>464</b>	<b>474</b>	<b>481</b>	<b>128</b>
<b>Vol à main armée (transport public)</b>	<b>Acc.</b>	3	3	1	3		5	4	2		4	2	1
	<b>Tent.</b>	2			1		1		1	2	1	1	
	<b>Total</b>	<b>5</b>	<b>3</b>	<b>1</b>	<b>4</b>		<b>6</b>	<b>4</b>	<b>3</b>	<b>2</b>	<b>5</b>	<b>3</b>	<b>1</b>
<b>Vol à main armée (voie publique)</b>	<b>Acc.</b>	45	42	33	28	20	23	20	24	23	24	34	8
	<b>Tent.</b>	12	14	7	12	13	6	10	11	6	10	6	1
	<b>Total</b>	<b>57</b>	<b>56</b>	<b>40</b>	<b>40</b>	<b>33</b>	<b>29</b>	<b>30</b>	<b>35</b>	<b>29</b>	<b>34</b>	<b>40</b>	<b>9</b>
<b>Vol à main armée (autre endroit public)</b>	<b>Acc.</b>	4	4	5	3	1	2	3	6	9	4	8	1
	<b>Tent.</b>	2	3		1		1	1		1	3		
	<b>Total</b>	<b>6</b>	<b>7</b>	<b>5</b>	<b>4</b>	<b>1</b>	<b>3</b>	<b>4</b>	<b>6</b>	<b>10</b>	<b>7</b>	<b>8</b>	<b>1</b>
<b>Vol à main armée (endroit accessible au public)</b>	<b>Acc.</b>	68	25	34	31	34	24	33	16	23	22	20	4
	<b>Tent.</b>	31	11	10	15	22	13	9	10	6	5	6	2
	<b>Total</b>	<b>99</b>	<b>36</b>	<b>44</b>	<b>46</b>	<b>56</b>	<b>37</b>	<b>42</b>	<b>26</b>	<b>29</b>	<b>27</b>	<b>26</b>	<b>6</b>
<b>Vol avec violence sans arme (transport public)</b>	<b>Acc.</b>	9	14	15	15	20	15	17	17	10	23	15	7
	<b>Tent.</b>	3	4	4	2	3	4	3	3	5	4	2	3
	<b>Total</b>	<b>12</b>	<b>18</b>	<b>19</b>	<b>17</b>	<b>23</b>	<b>19</b>	<b>20</b>	<b>20</b>	<b>15</b>	<b>27</b>	<b>17</b>	<b>10</b>
<b>Vol avec violence sans arme (voie publique)</b>	<b>Acc.</b>	324	282	260	224	201	212	199	174	159	152	149	28
	<b>Tent.</b>	78	48	42	29	38	32	44	45	25	36	39	2
	<b>Total</b>	<b>402</b>	<b>330</b>	<b>302</b>	<b>253</b>	<b>239</b>	<b>244</b>	<b>243</b>	<b>219</b>	<b>184</b>	<b>188</b>	<b>188</b>	<b>30</b>
<b>Vol avec violence sans arme (autre endroit public)</b>	<b>Acc.</b>	27	27	25	16	30	21	19	31	19	27	29	8
	<b>Tent.</b>	6	6	8	5	2	2	6	12	11	12	8	
	<b>Total</b>	<b>33</b>	<b>33</b>	<b>33</b>	<b>21</b>	<b>32</b>	<b>23</b>	<b>25</b>	<b>43</b>	<b>30</b>	<b>39</b>	<b>37</b>	<b>8</b>



**PH Violence dans l'espace public**

		2000	2013	2014	2015	2016	2017	2018	2019	2020	2021	2022	2023
Vol avec violence sans arme (endr. acces. au pub.)	Acc.	126	129	116	121	131	127	110	129	109	99	104	30
	Tent.	35	21	20	24	29	15	24	15	15	9	14	7
<b>Total</b>		<b>161</b>	<b>150</b>	<b>136</b>	<b>145</b>	<b>160</b>	<b>142</b>	<b>134</b>	<b>144</b>	<b>124</b>	<b>108</b>	<b>118</b>	<b>37</b>

**PH Autre**

		2000	2013	2014	2015	2016	2017	2018	2019	2020	2021	2022	2023
Faux policiers	Acc.	1	14	11	11	11	9	17	4	5	4	9	7
	Tent.	1	6	2	2	1		1		1	2		
<b>Total</b>		<b>2</b>	<b>20</b>	<b>13</b>	<b>13</b>	<b>12</b>	<b>9</b>	<b>18</b>	<b>4</b>	<b>6</b>	<b>6</b>	<b>9</b>	<b>7</b>

Terrorisme, extrémisme et radicalisme	Acc.		7	16	15	51	20	17	18	11	13	19	8
	Tent.				1	1	2						
<b>Total</b>			<b>7</b>	<b>16</b>	<b>16</b>	<b>52</b>	<b>22</b>	<b>17</b>	<b>18</b>	<b>11</b>	<b>13</b>	<b>19</b>	<b>8</b>

Cyberharcèlement	Acc.	227	754	1.019	898	788	790	678	765	669	696	783	211
	Tent.	1											
<b>Total</b>		<b>228</b>	<b>754</b>	<b>1.019</b>	<b>898</b>	<b>788</b>	<b>790</b>	<b>678</b>	<b>765</b>	<b>669</b>	<b>696</b>	<b>783</b>	<b>211</b>

Fraude à l'identité	Acc.	311	378	513	533	572	606	700	865	989	856	856	234
	Tent.	9	41	64	56	36	42	36	38	23	75	23	9
<b>Total</b>		<b>320</b>	<b>419</b>	<b>577</b>	<b>589</b>	<b>608</b>	<b>648</b>	<b>736</b>	<b>903</b>	<b>1.012</b>	<b>931</b>	<b>879</b>	<b>243</b>

# ***STATISTIQUES POLICIERES DE CRIMINALITE***

---

*LIEU DE PERPETRATION: ARRONDISSEMENT JUDICIAIRE*

**West-Vlaanderen**

***ANNEXE IV: FAITS ENREGISTRES  
NON CRIMINELS***





**West-Vlaanderen**

**Faits non criminels**

**Maladies / Décès / Disparition**

	2000	2013	2014	2015	2016	2017	2018	2019	2020	2021	2022	2023
Suicide	483	570	653	620	363	295	303	262	265	291	225	47
Personne malade	322	673	871	840	686	725	747	762	809	849	854	198
Décès suspect	109	177	167	152	172	177	239	233	206	218	280	78
Décès naturel	144	185	193	190	96	79	60	56	51	47	48	8
Disparition (personne disparue)	1.045	860	918	756	807	917	969	858	697	727	841	184
Accident (sauf roulage)	328	410	394	376	237	226	181	171	142	193	169	36
Cadavre non identifié		5	8	4	11	5	3	8	5	8	4	1
Sécurité des travailleurs (accident du travail)												4
Personne amnésique					1	1		1	2			
Non spécifié					3		4	2	1	3	3	
Autres	203	21	19	12	9	15	17	4	1	1		1
<b>Total</b>	<b>2.634</b>	<b>2.901</b>	<b>3.223</b>	<b>2.950</b>	<b>2.385</b>	<b>2.440</b>	<b>2.523</b>	<b>2.357</b>	<b>2.179</b>	<b>2.337</b>	<b>2.424</b>	<b>557</b>

**Appels**

	2000	2013	2014	2015	2016	2017	2018	2019	2020	2021	2022	2023
Alarme	612	135	99	94	56	130	150	98	40	99	114	26
Appels	226	103	111	130	137	76	81	85	76	73	77	19
<b>Total</b>	<b>838</b>	<b>238</b>	<b>210</b>	<b>224</b>	<b>193</b>	<b>206</b>	<b>231</b>	<b>183</b>	<b>116</b>	<b>172</b>	<b>191</b>	<b>45</b>

**Problèmes sociaux**

	2000	2013	2014	2015	2016	2017	2018	2019	2020	2021	2022	2023
Différends familiaux	2.645	1.627	1.787	1.590	1.577	1.243	1.065	1.144	980	855	722	149
Différend (pas de coups)	1.749	947	971	827	511	402	487	368	301	294	219	50
Affaire civile	308	390	364	305	198	147	145	121	128	93	81	21
Protection de la jeunesse	529	893	786	940	881	842	1.125	1.095	927	972	1.053	290
Non spécifié				2			3		1	3	1	
Autres	396	491	400	508	473	463	510	576	620	702	714	164
<b>Total</b>	<b>5.627</b>	<b>4.348</b>	<b>4.308</b>	<b>4.172</b>	<b>3.640</b>	<b>3.097</b>	<b>3.335</b>	<b>3.304</b>	<b>2.957</b>	<b>2.919</b>	<b>2.790</b>	<b>674</b>



### Catastrophes

	2000	2013	2014	2015	2016	2017	2018	2019	2020	2021	2022	2023
Fuite de gaz	11	10	12	8	7	6	7	4	5	1	5	
Eboulement	3	5		1	3	1				1	1	
Affaissement	1	1	1					1				
Catastrophe naturelle							1		1			
Inondation						1						
Dégâts tempête	69	147	176	125	108	105	52	83	76	48	41	4
Problèmes causés par l'eau	20	2	5	6	1		1	1	1	1		
Dégâts eau	12	15	11	6	6	1	3	3	3	1	1	
Non spécifié					1		1					
Autres	28	5	3	8		3	2	1	1	3		
<b>Total</b>	<b>144</b>	<b>185</b>	<b>208</b>	<b>154</b>	<b>126</b>	<b>117</b>	<b>67</b>	<b>93</b>	<b>87</b>	<b>55</b>	<b>48</b>	<b>4</b>

### Ordre public

	2000	2013	2014	2015	2016	2017	2018	2019	2020	2021	2022	2023
Manifestation		1					1					
Troubles	47	253	299	289	324	351	414	419	416	327	368	91
Non spécifié						1				1		
Autres	50	47	19	38	55	23	23	27	32	22	12	6
<b>Total</b>	<b>97</b>	<b>301</b>	<b>318</b>	<b>327</b>	<b>379</b>	<b>375</b>	<b>438</b>	<b>446</b>	<b>448</b>	<b>350</b>	<b>380</b>	<b>97</b>

### Agissements suspects

	2000	2013	2014	2015	2016	2017	2018	2019	2020	2021	2022	2023
	705	1.362	1.307	1.251	621	446	295	267	224	164	164	30
<b>Total</b>	<b>705</b>	<b>1.362</b>	<b>1.307</b>	<b>1.251</b>	<b>621</b>	<b>446</b>	<b>295</b>	<b>267</b>	<b>224</b>	<b>164</b>	<b>164</b>	<b>30</b>

### Objets trouvés

	2000	2013	2014	2015	2016	2017	2018	2019	2020	2021	2022	2023
	1.935	985	1.001	810	422	307	304	225	215	207	213	47
<b>Total</b>	<b>1.935</b>	<b>985</b>	<b>1.001</b>	<b>810</b>	<b>422</b>	<b>307</b>	<b>304</b>	<b>225</b>	<b>215</b>	<b>207</b>	<b>213</b>	<b>47</b>



**Objets perdus**

	2000	2013	2014	2015	2016	2017	2018	2019	2020	2021	2022	2023
	19.279	28.817	29.165	27.630	26.823	25.466	23.890	21.629	18.072	18.010	18.508	4.445
<b>Total</b>	<b>19.279</b>	<b>28.817</b>	<b>29.165</b>	<b>27.630</b>	<b>26.823</b>	<b>25.466</b>	<b>23.890</b>	<b>21.629</b>	<b>18.072</b>	<b>18.010</b>	<b>18.508</b>	<b>4.445</b>

**Autres non-infractions**

	2000	2013	2014	2015	2016	2017	2018	2019	2020	2021	2022	2023
Ordonnance de capture	22	14	29	20	23	20	18	16	15	14	13	
Réhabilitation	10	1			1							1
Non-respect des conditions	20	173	187	190	226	263	279	272	236	140	138	41
Procès-verbal d'information	1.143	1.356	1.312	1.391	798	692	674	587	485	405	428	104
Notification		1.152	1.225	1.117	1.058	1.141	1.161	1.066	857	1.432	1.245	280
Dégradation involontaire câbles (non-télécom)		539	414	280	207	185	157	93	72	100	80	36
Comportement lié à une radicalisation violente					22	4	1	4	1	3	3	1
Demande signalement surveillance électronique					2	18	4	3	4	76	473	188
Fonction de contrôle armes	8	21	15	15	25	33	20	40	20	47	53	22
Non spécifié				3	10	2	22	2	1	1	3	
Autres non infractions	652											
<b>Total</b>	<b>1.855</b>	<b>3.256</b>	<b>3.182</b>	<b>3.016</b>	<b>2.372</b>	<b>2.358</b>	<b>2.336</b>	<b>2.083</b>	<b>1.691</b>	<b>2.218</b>	<b>2.436</b>	<b>673</b>