

# ***STATISTIQUES POLICIERES DE CRIMINALITE***

---

*LIEU DE PERPETRATION: ARRONDISSEMENT JUDICIAIRE*

**Namur**

***2000 - Trimestre 1 2023***

*Police fédérale - DGRIDRIIBIPOL*

# ***STATISTIQUES POLICIERES DE CRIMINALITE***

---

***LIEU DE PERPETRATION: ARRONDISSEMENT JUDICIAIRE***

**Namur**

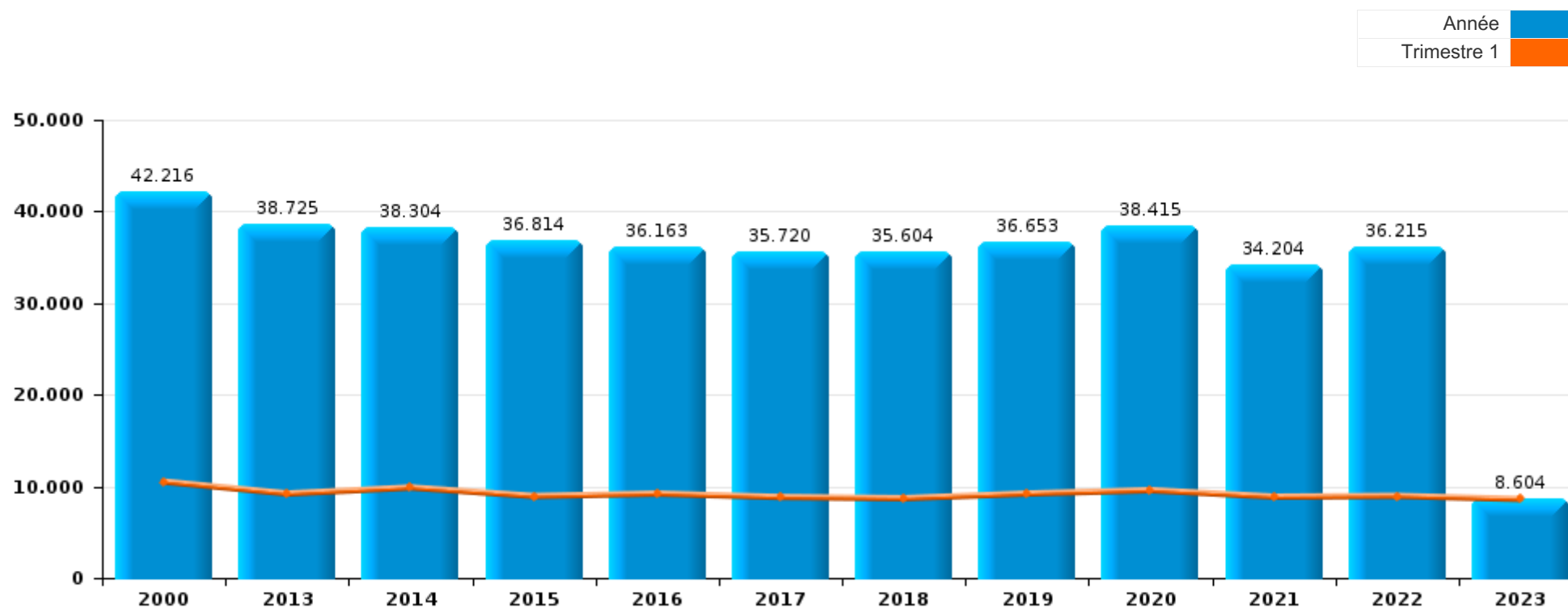
***PARTIE I : INFRACTIONS JUDICIAIRES***

# CRIMINALITE ENREGISTREE COMMISE AU NIVEAU DE L'ARRONDISSEMENT JUDICIAIRE



## Namur

	2000	2013	2014	2015	2016	2017	2018	2019	2020	2021	2022	2023
<b>Nombre total des délits</b>	42.216	38.725	38.304	36.814	36.163	35.720	35.604	36.653	38.415	34.204	36.215	8.604



FPF/DGR/DRI/BIPOL - Statistiques policières de criminalité (date de clôture: 22/09/2023)

Les données pour les années 2001 jusqu'à 2012 ne sont plus publiées mais restent disponibles sur demande auprès du service BIPOL.

Les données pour 2023 ne concernent que le 1er trimestre.



**Namur**

	2000	2013	2014	2015	2016	2017	2018	2019	2020	2021	2022	2023
Vol et extorsion	18.635	14.068	13.904	13.558	12.594	11.900	11.245	11.043	8.310	8.138	9.604	2.339
Infr. contre l'intégrité physique	3.600	3.781	3.801	3.829	3.793	3.717	3.884	3.973	3.629	3.636	4.053	874
Dégradation de la propriété	4.963	4.163	3.997	3.645	3.508	3.394	3.336	3.545	2.892	2.916	3.114	665
Fraude	2.725	1.740	1.683	1.662	1.670	1.849	2.054	2.091	2.225	2.818	3.563	822
Infr. contre autres valeurs morales et sentiments	793	1.787	1.921	1.792	1.773	1.758	1.952	2.144	2.157	2.217	2.118	514
Drogues	1.525	1.534	1.671	1.767	1.954	2.008	1.962	1.994	1.747	1.807	1.948	528
Infr. contre la sécurité publique	2.490	1.887	1.768	1.701	1.468	1.575	1.607	1.776	1.735	1.638	1.762	415
Criminalité informatique	1	955	900	952	1.042	1.103	990	1.199	1.427	1.373	2.269	564
Armes et explosifs	481	1.397	1.352	1.060	1.198	1.126	1.220	1.153	805	756	817	193
Registre de population	231	1.129	1.122	1.014	1.144	1.082	1.071	1.028	902	871	868	222
Ivresse et alcool	865	747	768	720	648	740	814	766	751	728	947	210
Environnement	920	723	756	804	925	747	743	782	757	738	513	111
Législation sur les étrangers	182	596	684	570	663	822	1.058	872	836	925	946	204
Santé publique	18	12	10	18	14	5	26	22	5.810	1.967	41	2
Infr. contre les moeurs	630	617	562	598	605	732	652	712	819	787	730	189
Infr. contre la foi publique	902	706	592	682	646	693	595	637	605	538	536	154
Infr. contre la famille	1.050	830	708	653	556	484	512	602	545	567	494	115
Protection de la jeunesse	245	464	474	416	442	494	527	522	460	570	656	147
Infr. contre l'autorité publique	367	382	450	328	318	332	368	393	387	350	388	84
Infr. relative au statut juridique de l'enfant	191	368	404	270	331	288	276	312	254	243	279	59
Autres lois spéciales	212	91	116	156	246	164	110	479	810	69	51	44
Code pénal social	5	214	279	245	234	306	215	237	171	184	192	63
Protection de la personne	176	93	77	95	109	116	119	112	150	129	133	27
Contravention Code pénal	639	9	9	12	3	5	8	5	8	5	4	
Travail	60	74	46	54	62	60	29	53	47	61	28	5
Infr. contre la liberté individuelle	25	34	43	38	34	45	58	57	41	28	42	8
Carte d'identité	83	41	27	46	46	34	44	26	29	27	23	7
Protection des revenus publics	11	39	47	29	38	33	22	15	17	28	17	10
Pratiques commerciales	59	35	32	21	17	25	20	22	10	22	18	6
Exercice illégal de l'autorité publique	86	16	18	15	14	18	17	20	17	20	11	2
Législation économique	9	10	10	16	12	14	11	11	22	15	18	7
Traite des êtres humains		21	19	13	13	18	19	8	10	7	8	1
Hormones et dopage	1	17	5	9	18	15	12	9	6	3	1	
Sécurité privée	29	24	7		3	3	9	4			4	
Autres infractions Code pénal		4	12	7	4	7	6	18	5	1	3	2
Infr. contre la Sécurité de l'Etat	1	1	7	13	7	1	4	5	4	4	5	
Marchand de sommeil		6	17	1	4	4	1	5	8	4	2	
Code pénal militaire et milice	2	7	5	2	4	2	7	1	3	4	3	2
Loi du football		2		2	3	1			1	3	3	8
Provocation crime ou délits									2	7	3	1
Exploitation de la mendicité		1	1	1			1		1			
Législation sur les élections	4											
<b>Sous-total</b>	<b>42.216</b>	<b>38.725</b>	<b>38.304</b>	<b>36.814</b>	<b>36.163</b>	<b>35.720</b>	<b>35.604</b>	<b>36.653</b>	<b>38.415</b>	<b>34.204</b>	<b>36.215</b>	<b>8.604</b>
<b>Contravention règlement policier local</b>	<b>8</b>	<b>1.119</b>	<b>1.721</b>	<b>1.977</b>	<b>2.399</b>	<b>3.443</b>	<b>3.643</b>	<b>3.815</b>	<b>3.660</b>	<b>3.268</b>	<b>3.168</b>	<b>728</b>
<b>Sous-total</b>	<b>8</b>	<b>1.119</b>	<b>1.721</b>	<b>1.977</b>	<b>2.399</b>	<b>3.443</b>	<b>3.643</b>	<b>3.815</b>	<b>3.660</b>	<b>3.268</b>	<b>3.168</b>	<b>728</b>
<b>Total</b>	<b>42.224</b>	<b>39.844</b>	<b>40.025</b>	<b>38.791</b>	<b>38.562</b>	<b>39.163</b>	<b>39.247</b>	<b>40.468</b>	<b>42.075</b>	<b>37.472</b>	<b>39.383</b>	<b>9.332</b>



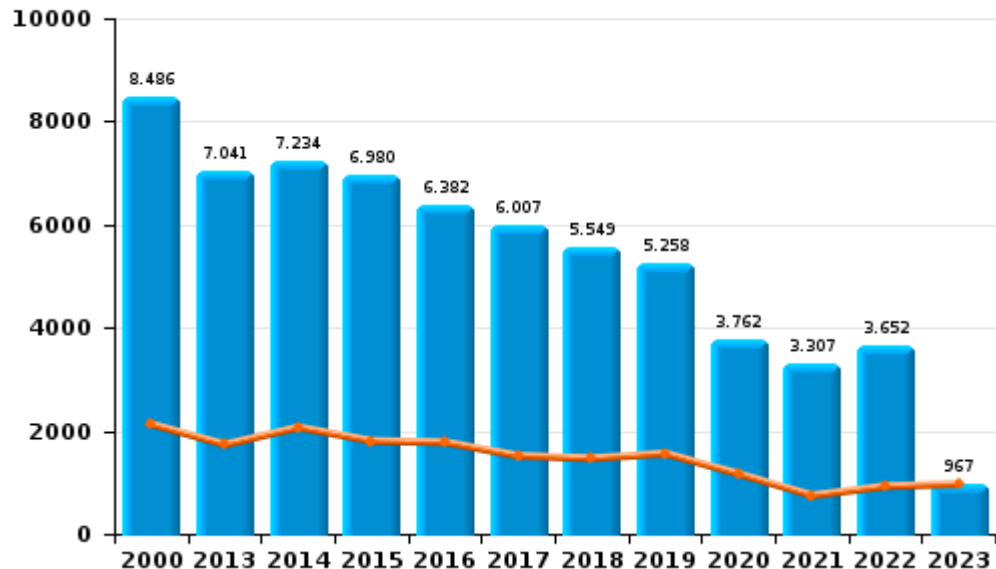
I.1. Catégorie des infractions : Vol et extorsion (top 5 des infractions au niveau national 2022)

Namur

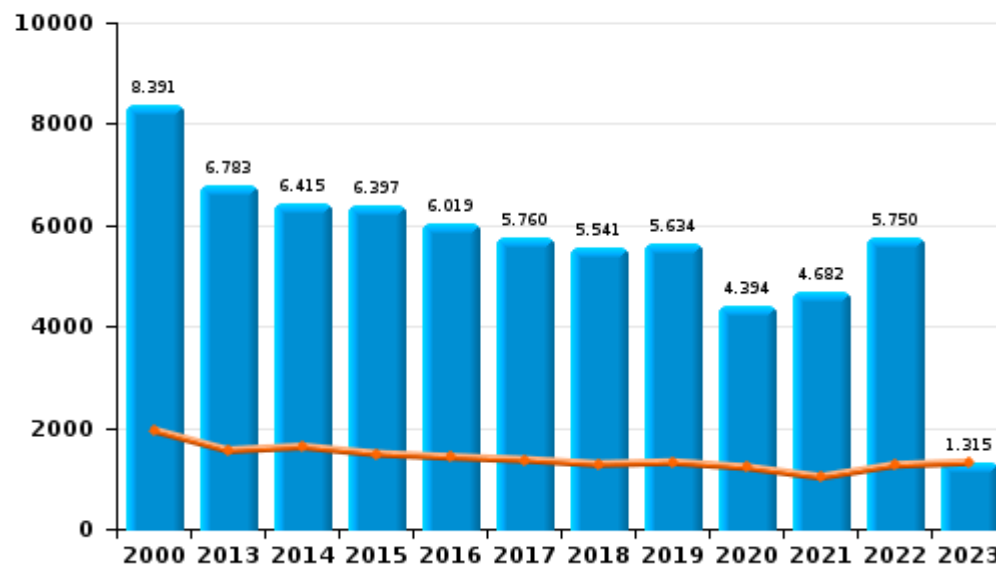
	2000	2013	2014	2015	2016	2017	2018	2019	2020	2021	2022	2023
<b>Vol sans circ. aggr.</b>	8.391	6.783	6.415	6.397	6.019	5.760	5.541	5.634	4.394	4.682	5.750	1.315
<b>Vol avec circ. aggr.</b>	8.486	7.041	7.234	6.980	6.382	6.007	5.549	5.258	3.762	3.307	3.652	967
<b>Vol non spécifié</b>	1.651	111	145	82	81	62	64	55	33	41	84	15
<b>Extorsion</b>	103	132	108	98	112	71	90	94	121	107	117	42
<b>Autres</b>	4	1	2	1			1	2		1	1	
<b>Total</b>	<b>18.635</b>	<b>14.068</b>	<b>13.904</b>	<b>13.558</b>	<b>12.594</b>	<b>11.900</b>	<b>11.245</b>	<b>11.043</b>	<b>8.310</b>	<b>8.138</b>	<b>9.604</b>	<b>2.339</b>



Vol avec circ. aggr.



Vol sans circ. aggr.

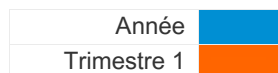




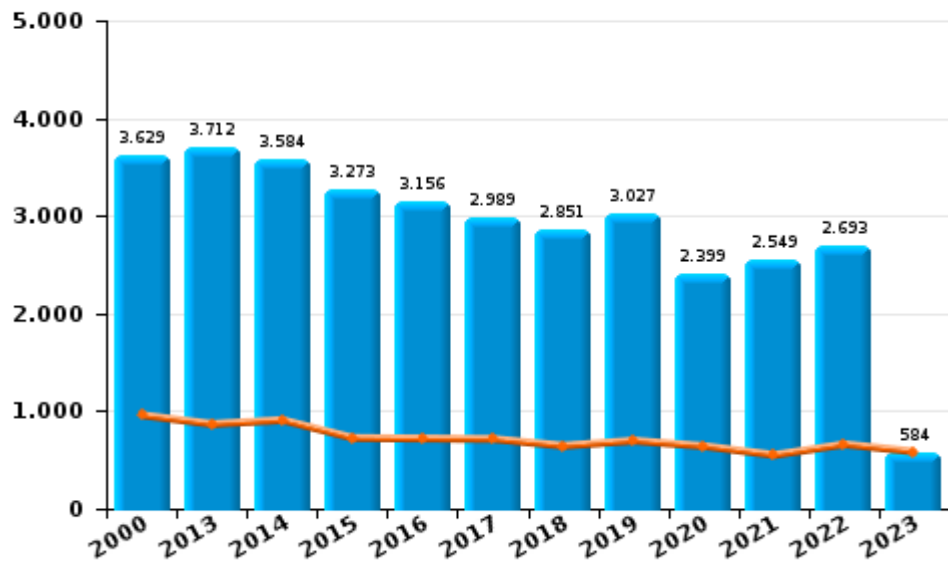
I.2. Catégorie des infractions : Dégradation de la propriété (top 5 des infractions au niveau national 2022)

Namur

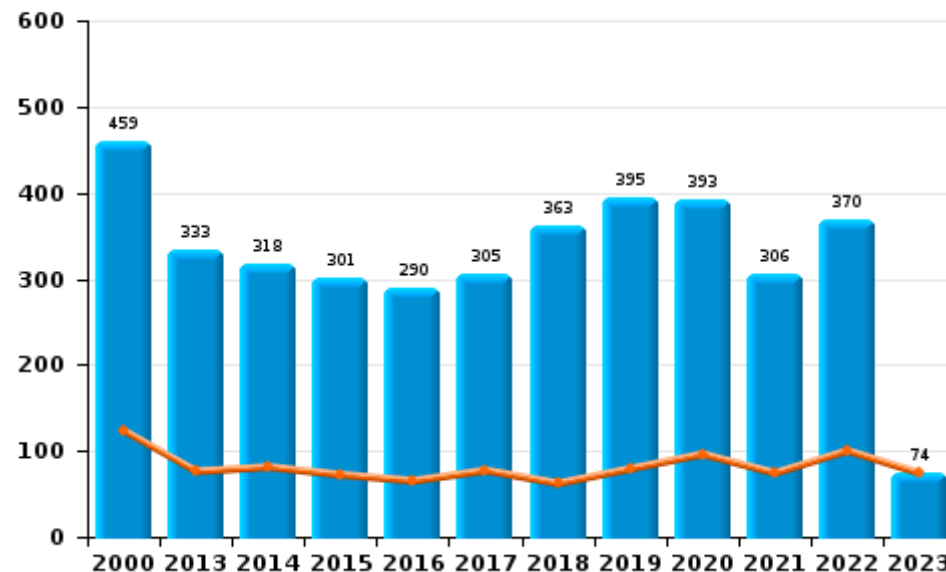
	2000	2013	2014	2015	2016	2017	2018	2019	2020	2021	2022	2023
Vandalisme	3.629	3.712	3.584	3.273	3.156	2.989	2.851	3.027	2.399	2.549	2.693	584
Incendie volontaire	200	218	197	189	176	201	212	232	189	154	177	27
Destruction, dénaturaion, dégradation	872	117	94	70	61	100	122	122	100	61	51	7
Incendie involontaire	259	115	121	112	114	104	151	163	204	152	193	47
Destruction par explosion volontaire	3	1	1	1	1			1				
<b>Total</b>	<b>4.963</b>	<b>4.163</b>	<b>3.997</b>	<b>3.645</b>	<b>3.508</b>	<b>3.394</b>	<b>3.336</b>	<b>3.545</b>	<b>2.892</b>	<b>2.916</b>	<b>3.114</b>	<b>665</b>



Vandalisme



Incendie

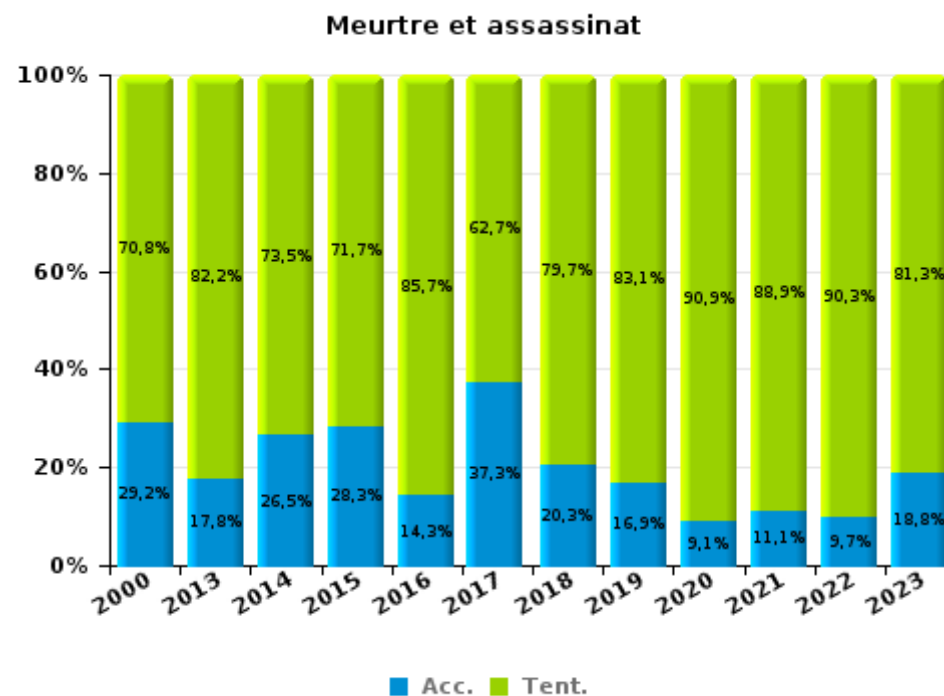
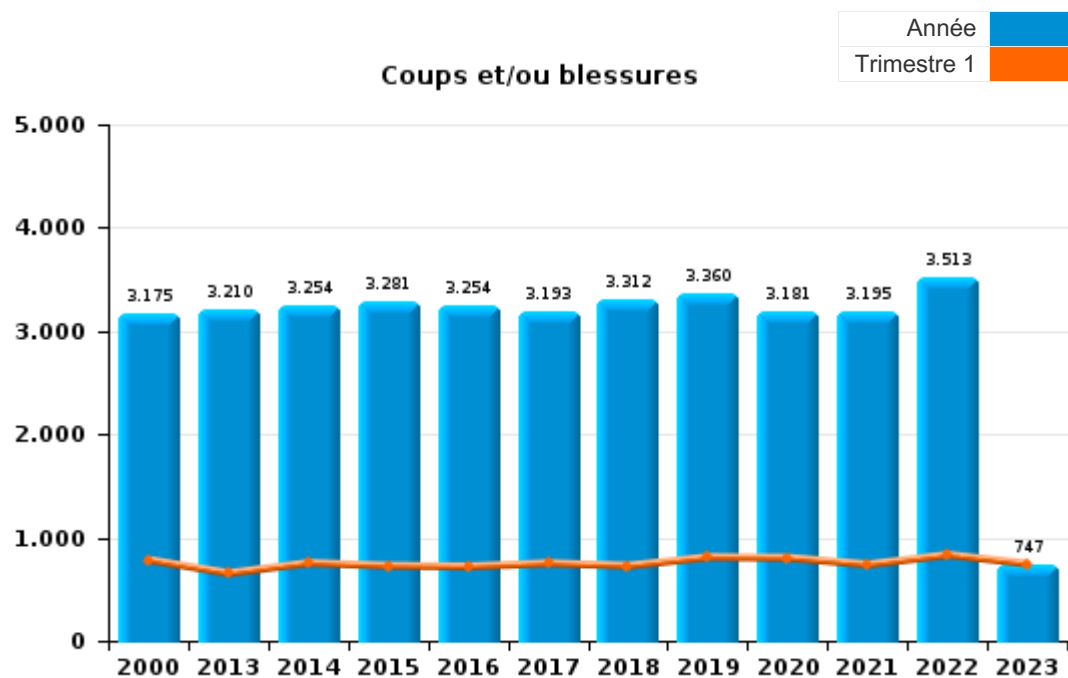




I.3. Catégorie des infractions : Infr. contre l'intégrité physique (top 5 des infractions au niveau national 2022)

Namur

	2000	2013	2014	2015	2016	2017	2018	2019	2020	2021	2022	2023
<b>Coups et/ou blessures</b>	3.175	3.210	3.254	3.281	3.254	3.193	3.312	3.360	3.181	3.195	3.513	747
<b>Autres</b>	401	526	498	495	483	441	503	542	393	387	468	111
<b>Meurtre et assassinat</b>	24	45	49	53	56	83	69	71	55	54	72	16
<b>Total</b>	<b>3.600</b>	<b>3.781</b>	<b>3.801</b>	<b>3.829</b>	<b>3.793</b>	<b>3.717</b>	<b>3.884</b>	<b>3.973</b>	<b>3.629</b>	<b>3.636</b>	<b>4.053</b>	<b>874</b>



FPF/DGR/DRI/BIPOL - Statistiques policières de criminalité (date de clôture: 22/09/2023)  
 Les données pour les années 2001 jusqu'à 2012 ne sont plus publiées mais restent disponibles sur demande auprès du service BIPOL.  
 Les données pour 2023 ne concernent que le 1er trimestre.



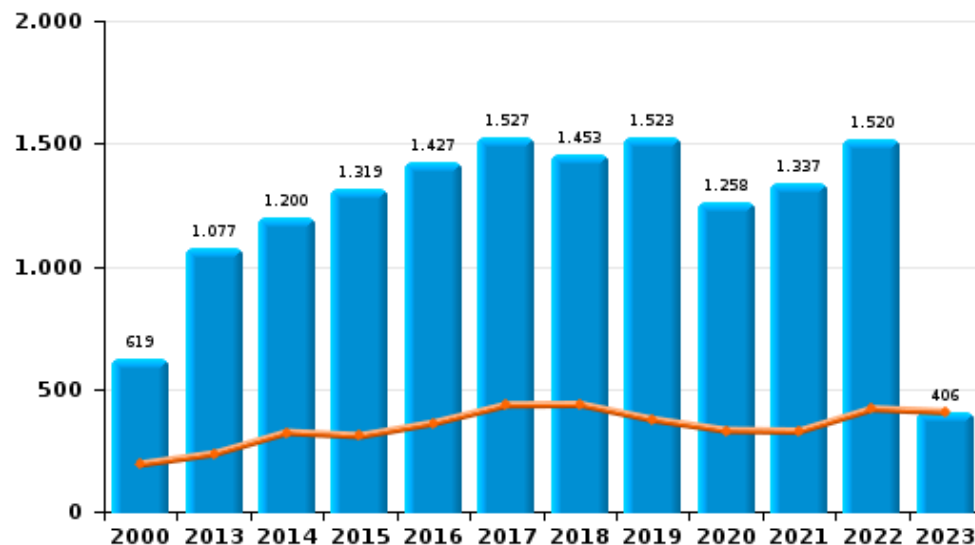
I.4. Catégorie des infractions : Drogues (top 5 des infractions au niveau national 2022)

Namur

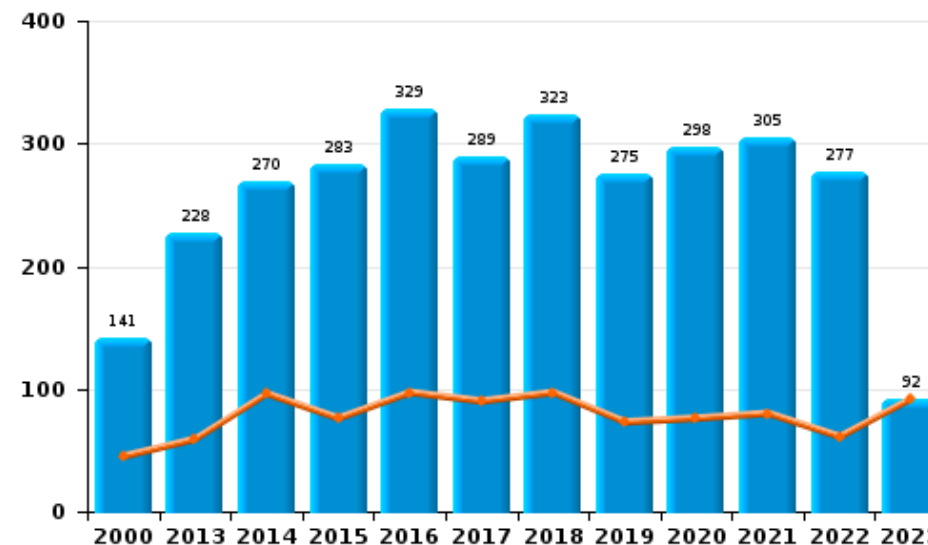
	2000	2013	2014	2015	2016	2017	2018	2019	2020	2021	2022	2023
Détention	619	1.077	1.200	1.319	1.427	1.527	1.453	1.523	1.258	1.337	1.520	406
Commerce	141	228	270	283	329	289	323	275	298	305	277	92
Usage	639	69	49	40	40	42	48	30	22	37	29	4
Fabrication	3	67	52	55	62	63	40	51	70	70	56	14
Importation et exportation	95	61	62	33	68	53	63	70	54	19	15	4
Autres	28	32	38	37	28	34	35	45	45	39	51	8
<b>Total</b>	<b>1.525</b>	<b>1.534</b>	<b>1.671</b>	<b>1.767</b>	<b>1.954</b>	<b>2.008</b>	<b>1.962</b>	<b>1.994</b>	<b>1.747</b>	<b>1.807</b>	<b>1.948</b>	<b>528</b>



Détention



Commerce



FPF/DGR/DRI/BIPOL - Statistiques policières de criminalité (date de clôture: 22/09/2023)  
 Les données pour les années 2001 jusqu'à 2012 ne sont plus publiées mais restent disponibles sur demande auprès du service BIPOL.  
 Les données pour 2023 ne concernent que le 1er trimestre.





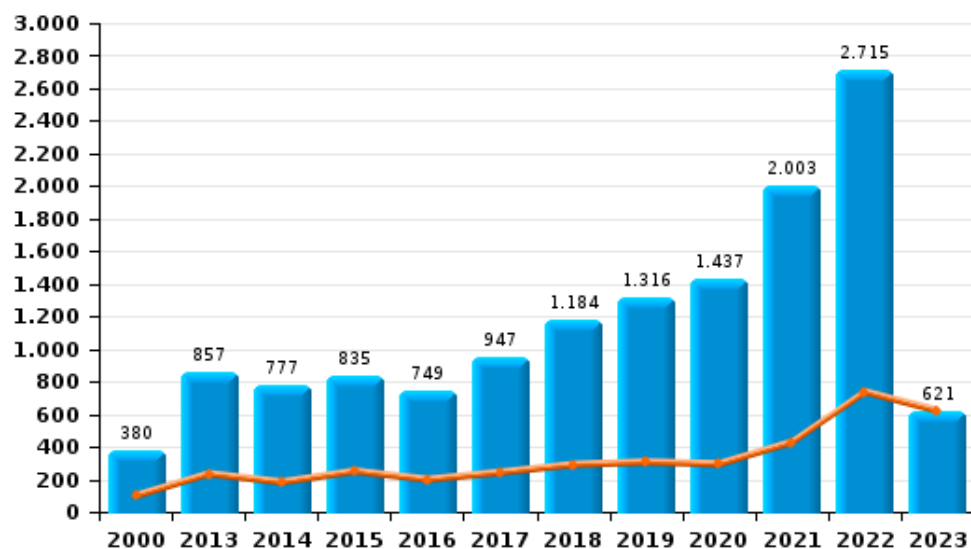
I.5. Catégorie des infractions : Fraude (top 5 des infractions au niveau national 2022)

Namur

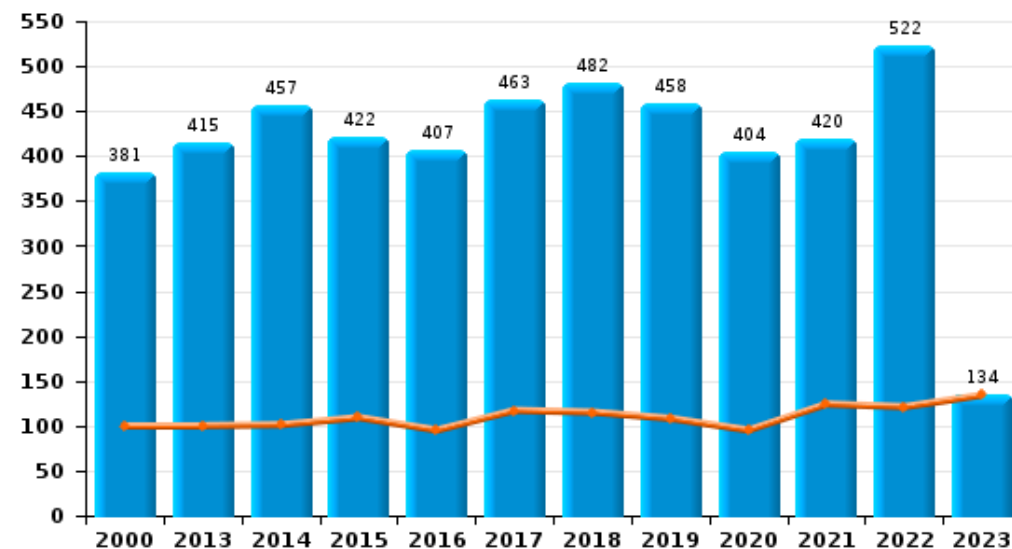
	2000	2013	2014	2015	2016	2017	2018	2019	2020	2021	2022	2023
Escroquerie	380	857	777	835	749	947	1.184	1.316	1.437	2.003	2.715	621
Abus de confiance et infr. apparentées	381	415	457	422	407	463	482	458	404	420	522	134
Détournement et destruction frauduleuse	1.319	88	95	95	100	108	89	80	73	110	79	16
Recel	167	122	137	107	135	131	124	87	107	85	107	16
Grivèlerie	254	132	87	95	104	59	70	43	50	65	40	10
Fraudes: Autres	214	78	72	48	88	65	53	60	110	83	57	19
Infr. liées à l'insolvabilité	10	48	58	60	87	76	52	47	44	52	43	6
<b>Total</b>	<b>2.725</b>	<b>1.740</b>	<b>1.683</b>	<b>1.662</b>	<b>1.670</b>	<b>1.849</b>	<b>2.054</b>	<b>2.091</b>	<b>2.225</b>	<b>2.818</b>	<b>3.563</b>	<b>822</b>



Escroquerie



Abus de confiance et infr. apparentées





# ***STATISTIQUES POLICIERES DE CRIMINALITE***

---

*LIEU DE PERPETRATION: ARRONDISSEMENT JUDICIAIRE*

**Namur**

***PARTIE II : FIGURES CRIMINELLES / PHENOMENES***



**Namur**

**FC Vol moyen de transport**

	2000	2013	2014	2015	2016	2017	2018	2019	2020	2021	2022	2023
<b>Vol de voiture</b>	1.376	527	507	510	360	436	390	375	253	199	288	68
<b>Vol de moto</b>	83	75	68	47	44	31	43	33	29	25	29	4
<b>Carjacking</b>	52	17	15	11	10	8	15	5	8	11	15	1
<b>Homejacking</b>	15	2	4	1	2		3	5	4	1	3	
<b>Vol dans les garages</b>	53	85	58	56	30	77	61	83	31	19	39	4
<b>Vol de vélomoteur</b>	393	109	142	132	120	117	77	58	49	61	70	11
<b>Vol de vélo</b>	317	236	349	318	379	494	387	303	318	334	346	58

**FC Cambriolage**

	2000	2013	2014	2015	2016	2017	2018	2019	2020	2021	2022	2023
<b>Cambriolage dans habitation</b>	3.615	3.601	3.736	3.445	2.848	2.781	2.739	2.727	1.701	1.499	1.734	465
<b>Cambriolage ds entreprise ou commerce</b>	1.229	700	608	729	584	587	408	451	364	270	321	58
<b>Cambriolage ds service public ou bâtiment administ</b>	507	275	282	225	258	297	176	171	159	116	141	22
<b>Vol au bélier</b>	13	6	8	5	11	14	8	9	1	1	3	
<b>Cambriolage dans bâtiment (total)</b>	5.297	4.571	4.620	4.393	3.682	3.661	3.321	3.348	2.221	1.884	2.195	545



**FC Vol autre**

	2000	2013	2014	2015	2016	2017	2018	2019	2020	2021	2022	2023
Vol à main armée	257	140	134	143	134	132	111	89	105	67	89	14
Vol avec violence sans arme	558	489	494	495	511	377	386	350	375	369	380	117
Vol dans ou sur un véhicule	2.490	1.780	1.847	1.984	2.013	1.668	1.649	1.463	1.137	1.232	1.223	399
Sacjacking dans une voiture		1		1	3		1		1			
Vol d'armes et explosifs	179	143	139	148	107	135	100	112	67	63	64	16
Steaming				1	10	5	4	2			2	
Arrachage de sac à main	48	31	39	16	17	14	15	4	9	8	7	2
Vol à l'arraché	122	74	77	82	76	109	89	89	103	110	120	28
Vol à la tire	1.243	798	569	588	512	475	439	500	404	519	767	185
Vol à l'étalage	772	617	603	633	714	606	735	662	547	681	747	187
Vol par ruse	250	190	161	167	134	124	116	119	139	114	132	41
Vol de métaux	51	283	188	151	101	105	103	83	73	59	83	21
Vol sur les chantiers	243	237	195	190	135	124	138	102	110	91	117	31
Home-invasion		1	4	6	2	8	1	7	5	1	5	
Vol d'animaux	88	59	63	39	35	40	36	34	46	23	41	7
Vol de cargaison		79	26	103	134	87	74	141	65	61	31	28

**Criminalité ICT**

	2000	2013	2014	2015	2016	2017	2018	2019	2020	2021	2022	2023
Fraude de cartes de paiements	64	528	434	502	478	426	399	419	475	455	489	80
Phishing		6	2	5	1	12	9	56	154	107	187	59
Ransomware					4	7	6	9	6	5	6	1
Shouldersurfing		33	4	27	18	28	22	23	24	9	6	4
Skimming		6	19	11	17	11	4	7	5	3	4	4



**FC Autre**

	2000	2013	2014	2015	2016	2017	2018	2019	2020	2021	2022	2023
Violence contre les métiers d'intérêt général	30	86	88	75	72	66	75	76	87	75	90	19
Viol collectif	5	13	2	6	14	6	9	7	6	8	8	3
Graffiti	29	92	98	72	84	84	106	113	78	59	94	16
Dégradation de voiture	900	1.962	1.785	1.673	1.574	1.466	1.397	1.405	1.077	1.157	1.213	242
Rixe au couteau	8	23	21	17	21	21	18	23	16	24	42	5

**PH Violence intrafamiliale (VIF)**

	2000	2013	2014	2015	2016	2017	2018	2019	2020	2021	2022	2023
VIF: physique, dans le couple	316	849	858	903	891	933	957	1.063	1.041	1.027	1.065	235
VIF: physique, envers des descendants	56	144	132	158	159	146	140	167	182	193	187	41
VIF: physique, envers d'autres membres	712	170	198	200	195	208	210	180	237	214	210	59

VIF: sexuelle, dans le couple		4	5	4	8	9	12	13	10	14	14	2
VIF: sexuelle, envers des descendants	46	40	41	42	59	40	32	42	51	49	20	
VIF: sexuelle, envers d'autres membres	4	4	3	3	4	8	1	3	2	8	2	

VIF: psychique, dans le couple	984	1.199	1.132	953	975	856	885	1.041	955	988	958	207
VIF: psychique, envers des descendants	6	11	9	22	38	33	49	62	90	78	87	20
VIF: psychique, envers d'autres membres	3	29	36	41	55	55	67	75	82	79	60	20

VIF: économique, dans le couple	15	65	57	97	61	80	77	99	72	69	90	13
VIF: économique, envers des descendants	37	6	3	4	6	7	7	5	8	7	10	2
VIF: économique, envers d'autres membres	349	155	129	159	85	91	99	102	73	85	66	6

**PH Hormones et dopage**

	2000	2013	2014	2015	2016	2017	2018	2019	2020	2021	2022	2023
Dopage humain	5	18	7	11	18	16	15	12	7	5	4	
Engraissement illégal	1		3	2	1		2	1	1	11	2	1



PH Drogues

	2000	2013	2014	2015	2016	2017	2018	2019	2020	2021	2022	2023
Vente de cocaïne		31	47	43	40	53	67	72	86	109	103	31
Import-export de cocaïne		6	2	3	1	3				5	2	1
Production de drogues synthétiques				3							1	
Import-export de drogues synthétiques		1	2				2		2		2	
Vente de drogues synthétiques		17	16	20	16	12	15	20	14	15	14	5
Production de cannabis (culture)	1	38	33	27	37	38	20	36	30	43	26	5
Import-export de cannabis en grande quantité		4	4		1				1		1	
Vente de cannabis en grande quantité		1	2	3	2	6	7	2	1	2	5	
Import-export d'héroïne		7	3		1	1		1	2	1	1	
Vente-traffic d'héroïne	1	25	23	45	38	23	35	25	32	22	19	8

PH Trafic d'armes

	2000	2013	2014	2015	2016	2017	2018	2019	2020	2021	2022	2023
Commerce et production d'arme à feu et mun.	1	17	26	33	29	14	22	27	13	16	15	3
Commerce et production d'arme non à feu	1	5	6	4	4	9	2	1	2		1	

PH Traite des êtres humains

	2000	2013	2014	2015	2016	2017	2018	2019	2020	2021	2022	2023
TEH - exploitation économique		12	11	8	7	8	9	3	3	2	5	1
TEH - exploitation sexuelle	15	18	11	11	15	21	24	10	10	12	7	6



**PH Violence dans l'espace public**

	2000	2013	2014	2015	2016	2017	2018	2019	2020	2021	2022	2023
Violence physique (transport public)	75	87	89	70	97	74	73	65	50	47	60	19
Violence physique (voie publique)	1.074	1.163	1.269	1.205	1.159	1.173	1.224	1.188	1.089	1.146	1.257	223
Violence physique (autre endroit public)	67	48	77	47	49	45	52	48	46	44	58	8
Violence physique (endroit accessible au public)	539	422	356	388	351	320	321	363	227	260	329	88
Violence sexuelle (transport public)	9	18	10	12	7	13	18	18	10	18	24	7
Violence sexuelle (voie publique)	60	91	79	85	62	83	71	83	77	86	86	18
Violence sexuelle (autre endroit public)	15	11	16	11	9	11	13	14	13	13	15	1
Violence sexuelle (endroit accessible au public)	50	53	37	39	39	46	48	51	53	51	72	15
Violence psychique (transport public)	81	70	88	78	46	72	69	49	37	51	42	16
Violence psychique (voie publique)	829	958	921	835	731	781	857	927	897	931	1.000	225
Violence psychique (autre endroit public)	82	79	71	67	69	69	73	70	112	69	76	20
Violence psychique (endroit accessible au public)	425	297	298	277	286	254	284	308	280	236	304	65
Vol à main armée (transport public)	17	3	3	1	5	1	1	2	4	1	2	2
Vol à main armée (voie publique)	89	55	43	49	38	37	38	35	49	23	29	4
Vol à main armée (autre endroit public)	11	3	3	1	2	2	4	2	2	4	3	
Vol à main armée (endroit accessible au public)	92	33	42	56	56	64	42	23	32	23	38	2
Vol avec violence sans arme (transport public)	66	30	41	24	25	19	12	18	17	15	15	6
Vol avec violence sans arme (voie publique)	277	240	242	271	292	194	206	177	167	193	185	57
Vol avec violence sans arme (autre endroit public)	23	9	16	18	19	9	11	12	8	5	8	
Vol avec violence sans arme (endr. acces. au pub.)	88	95	75	72	69	66	56	49	56	56	49	20

**PH Autre**

	2000	2013	2014	2015	2016	2017	2018	2019	2020	2021	2022	2023
Faux policiers	3	42	28	21	13	10	14	3	4	9	7	3
Terrorisme, extrémisme et radicalisme			6	16	8	8	8	6	11	7	12	2
Cyberharcèlement	106	205	315	305	295	290	324	310	398	405	414	114
Fraude à l'identité	103	246	264	280	290	304	297	311	345	329	345	67



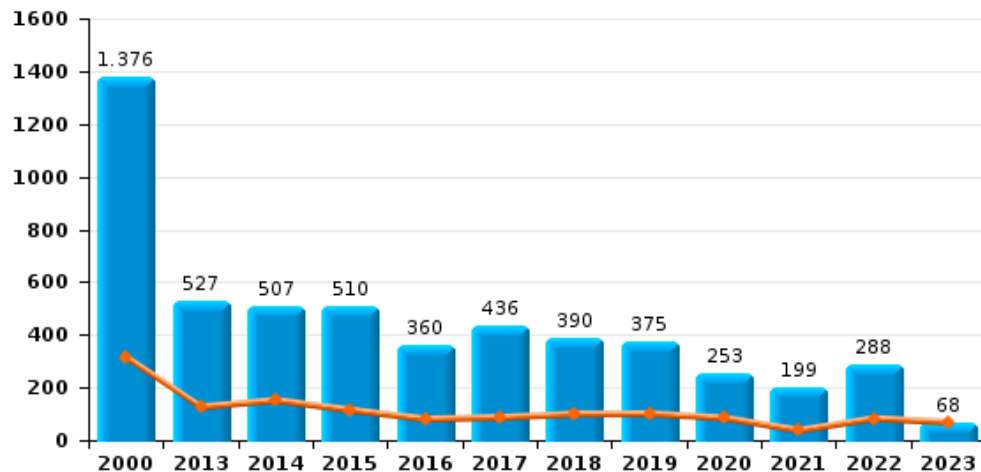




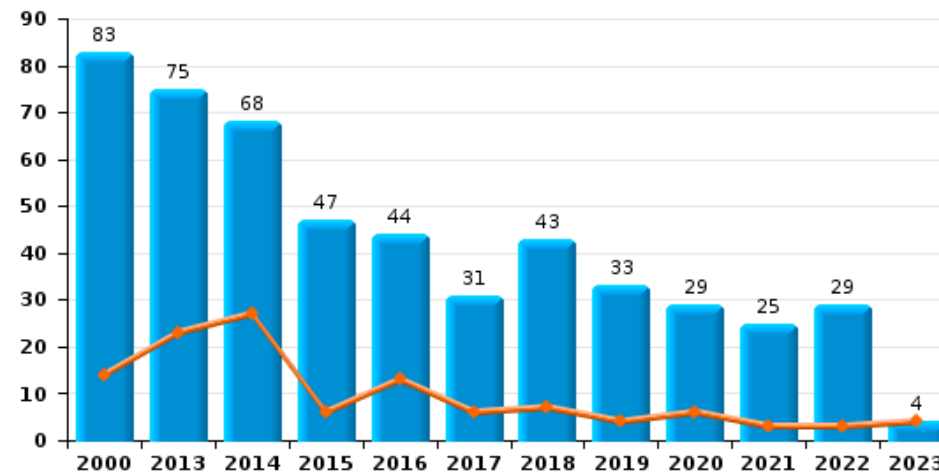
**Namur**

Année ■  
Trimestre 1 ■

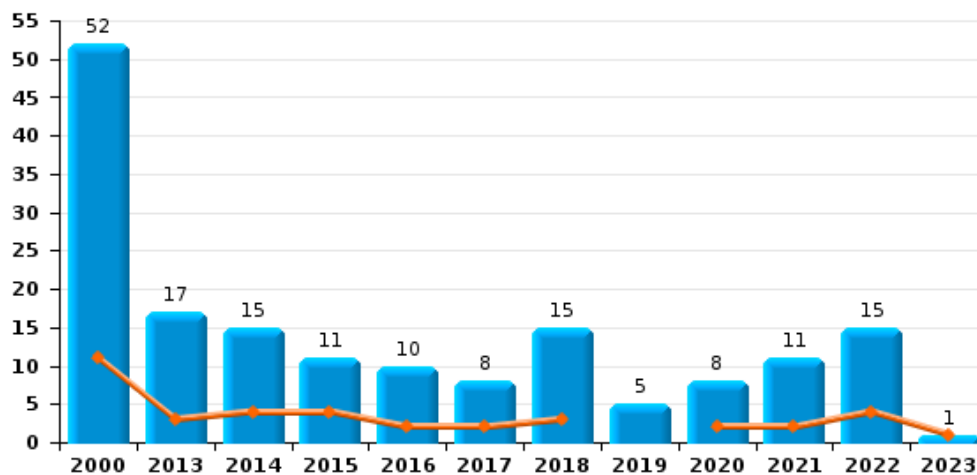
**Vol de voiture**



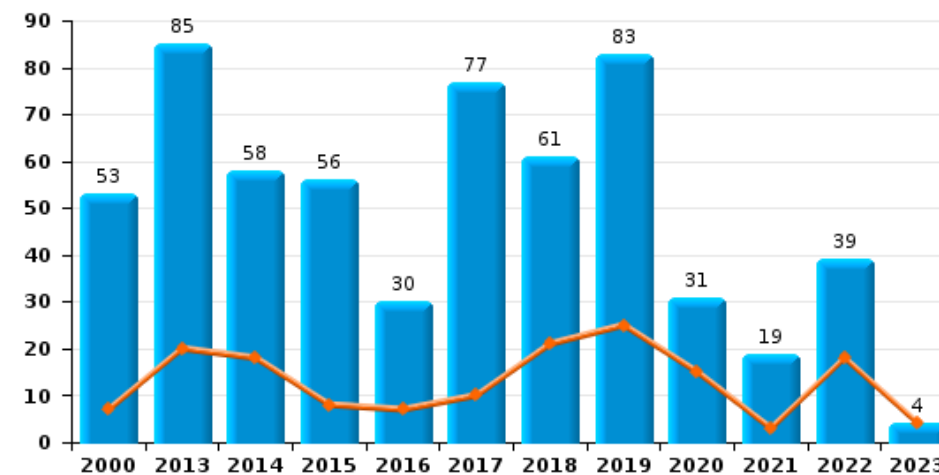
**Vol de moto**



**Carjacking**



**Vol dans les garages**

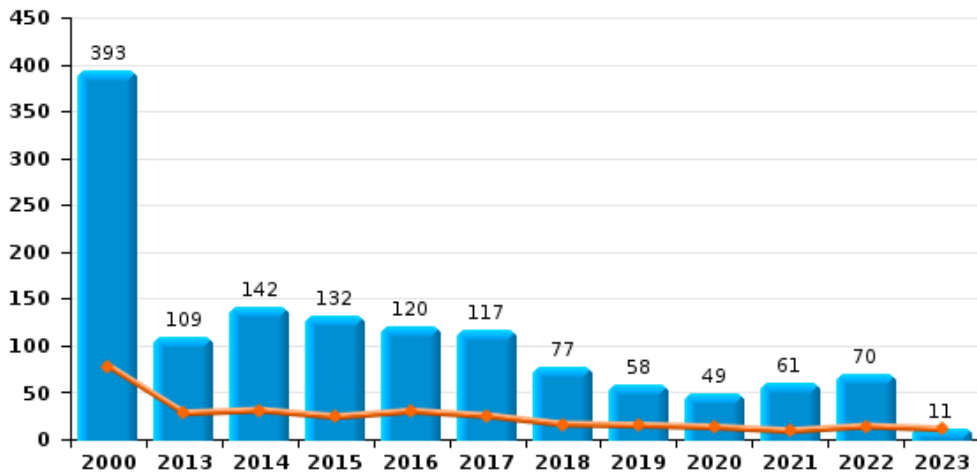




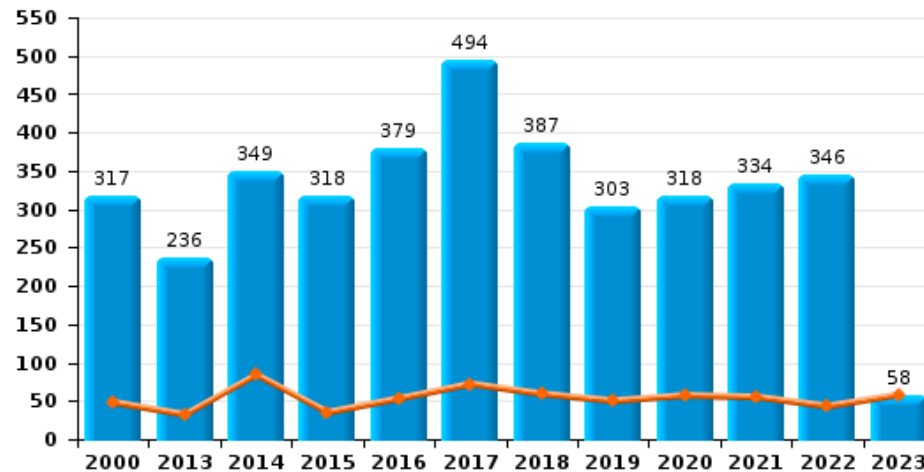
Namur

Année	<span style="color: blue;">■</span>
Trimestre 1	<span style="color: orange;">■</span>

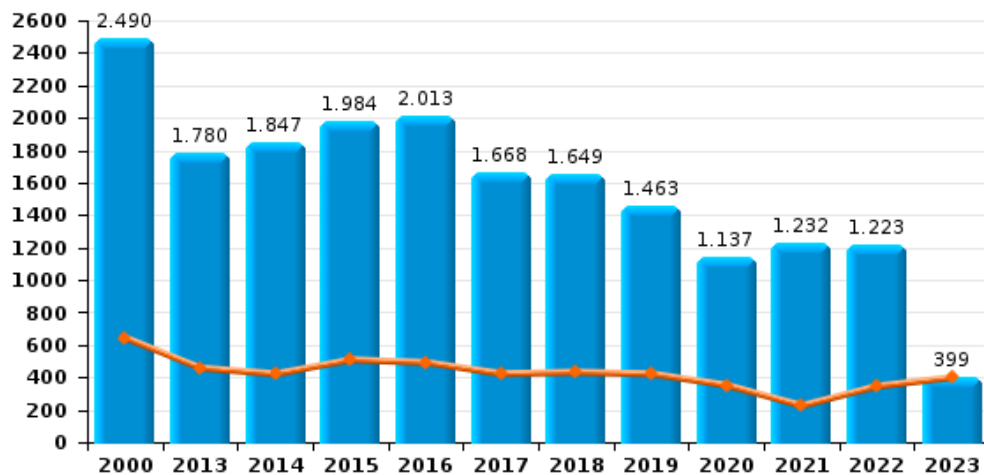
Vol de vélomoteur



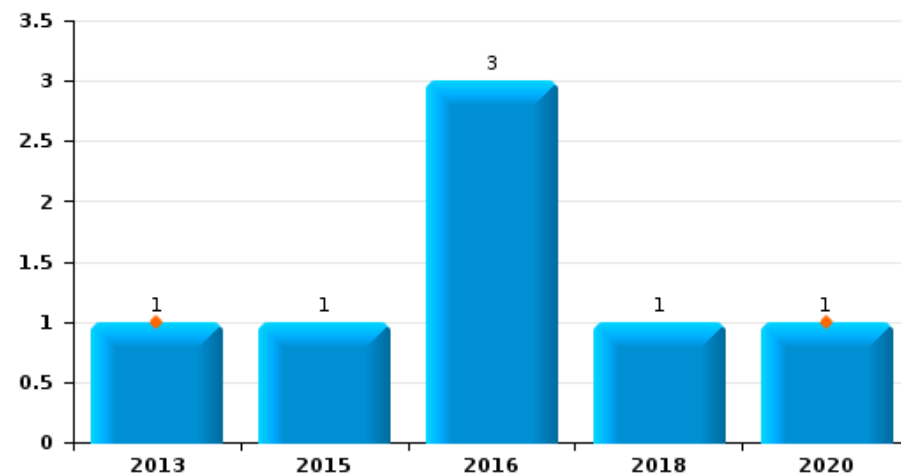
Vol de vélo



Vol dans ou sur un véhicule



Sacjacking dans une voiture

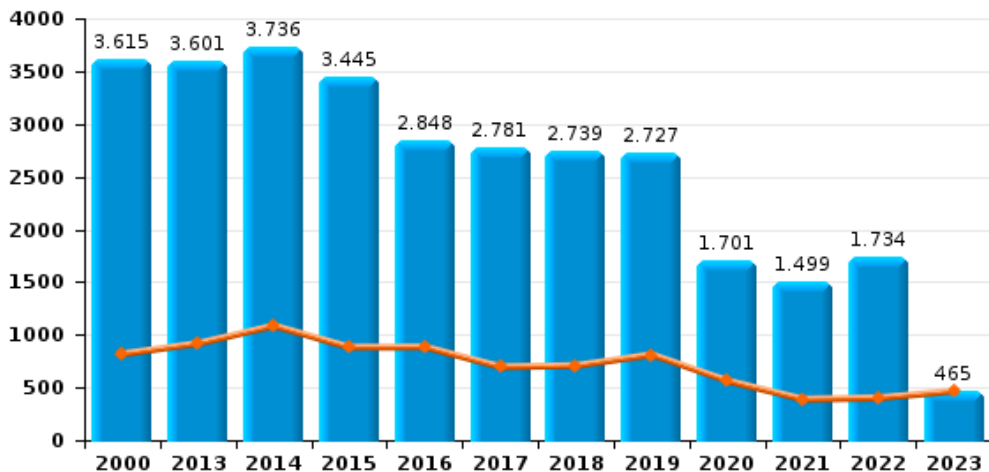




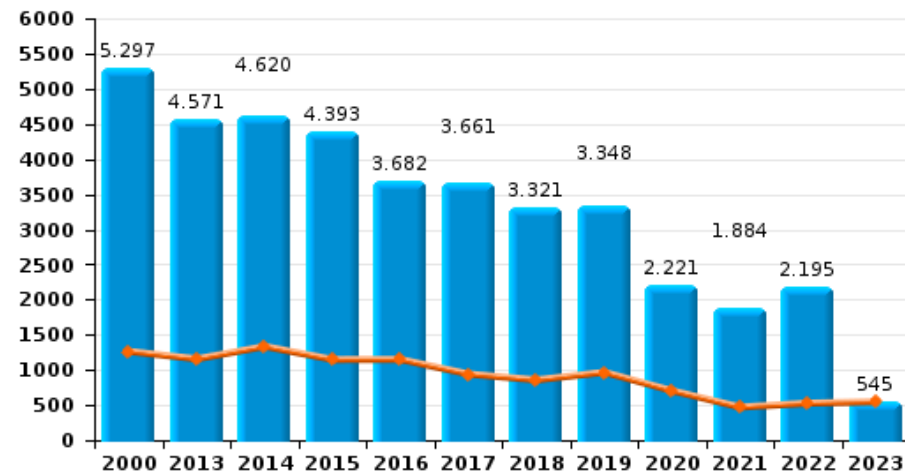
**Namur**

Année	<span style="color: blue;">■</span>
Trimestre 1	<span style="color: orange;">■</span>

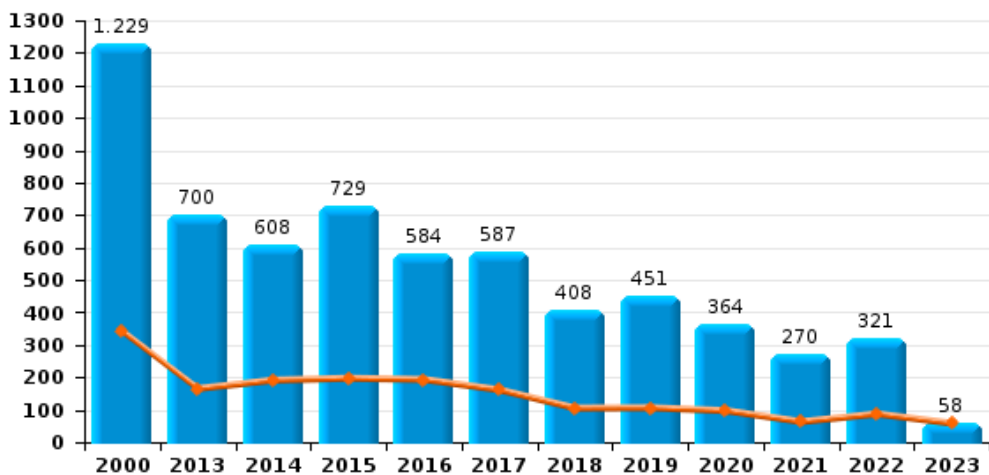
**Cambrilage dans habitation**



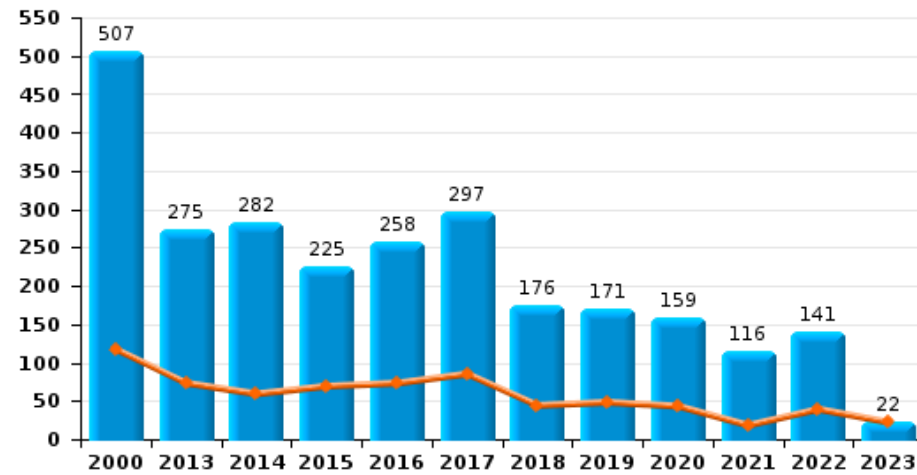
**Cambrilage dans bâtiment (total)**



**Cambrilage ds entreprise ou commerce**



**Cambrilage ds service public ou bâtiment administ**

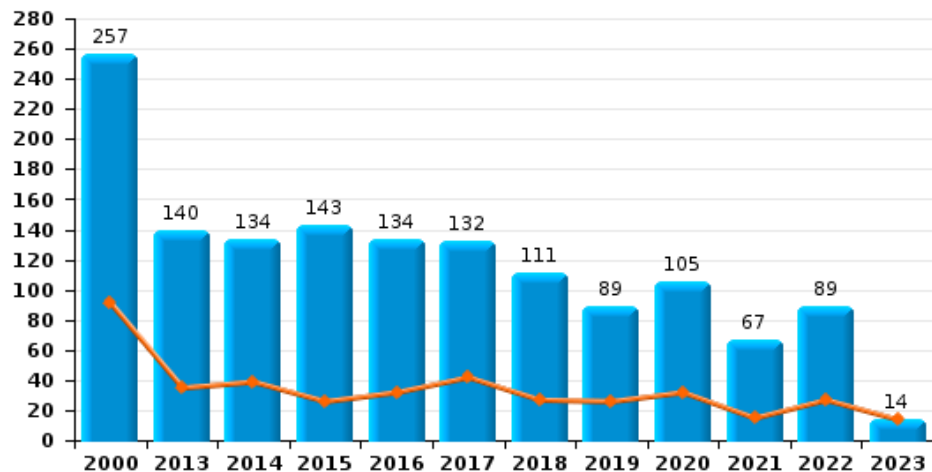




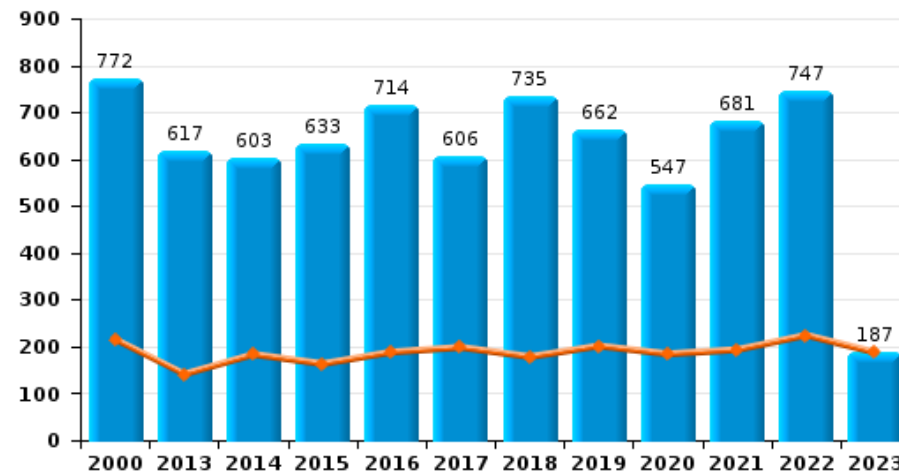
**Namur**

Année ■  
Trimestre 1 ■

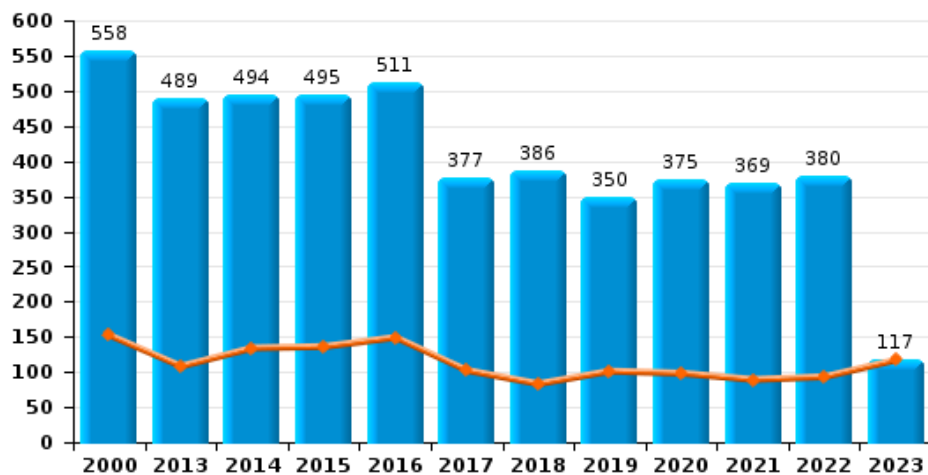
**Vol à main armée**



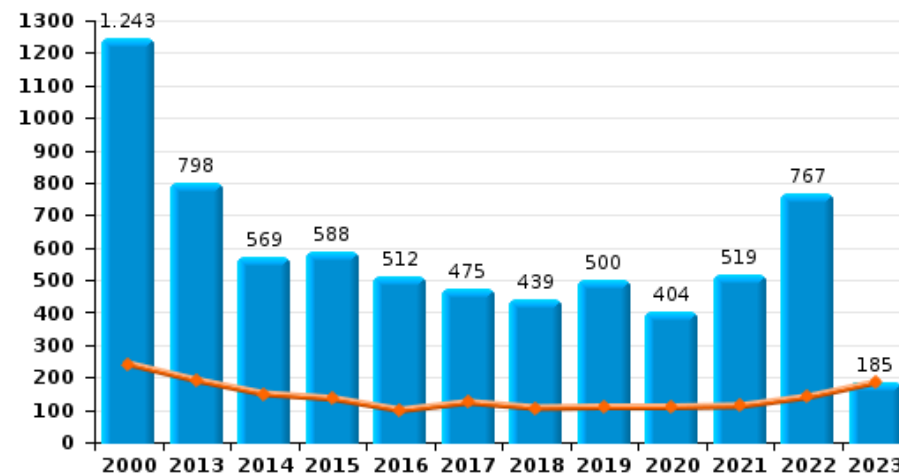
**Vol à l'étalage**



**Vol avec violence sans arme**



**Vol à la tire**

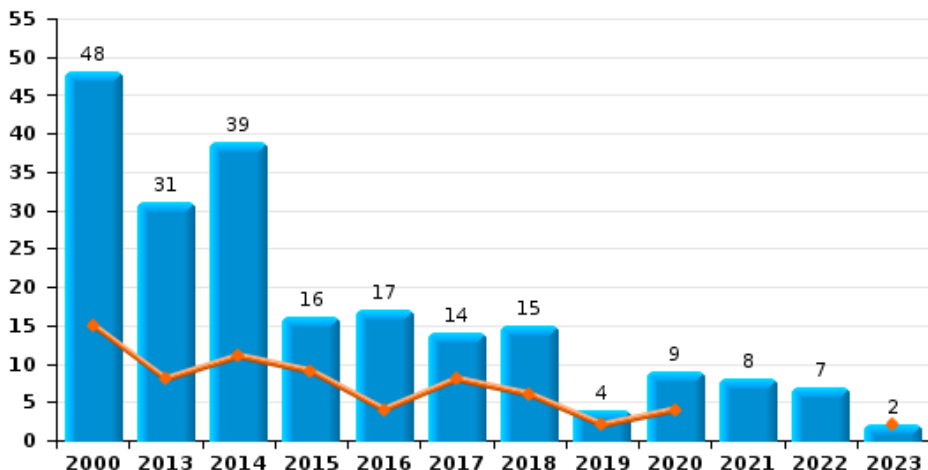




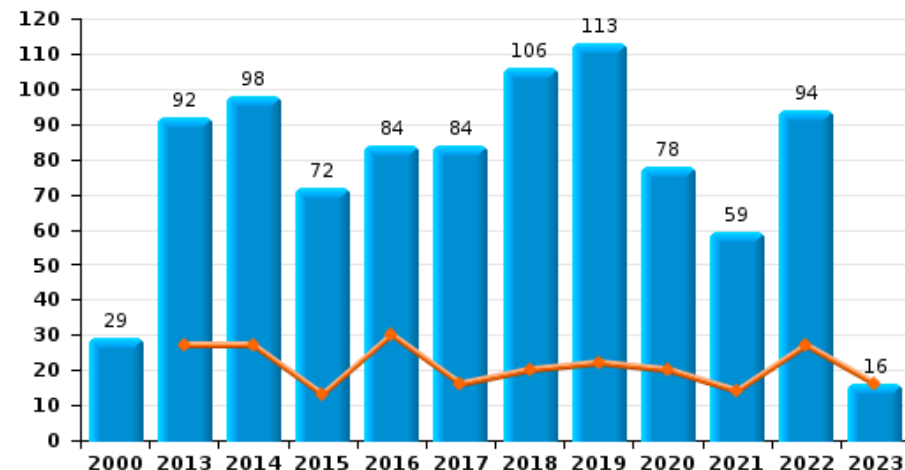
**Namur**

Année ■  
Trimestre 1 ■

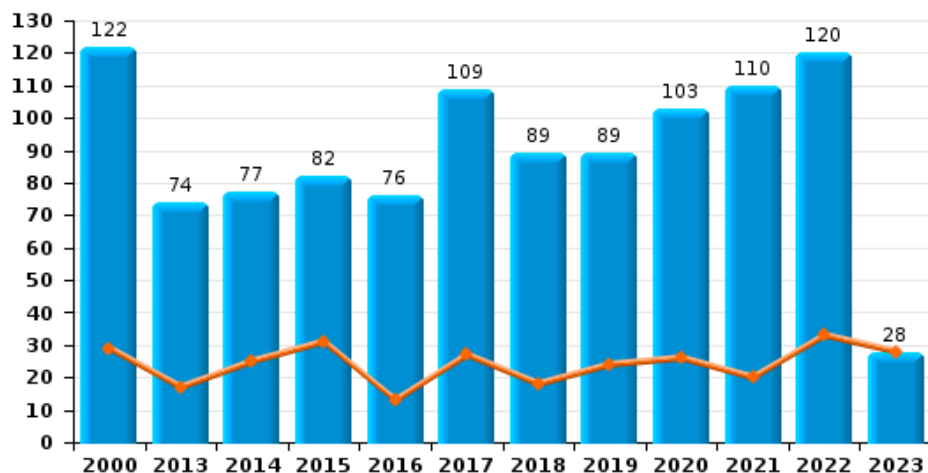
**Arrachage de sac à main**



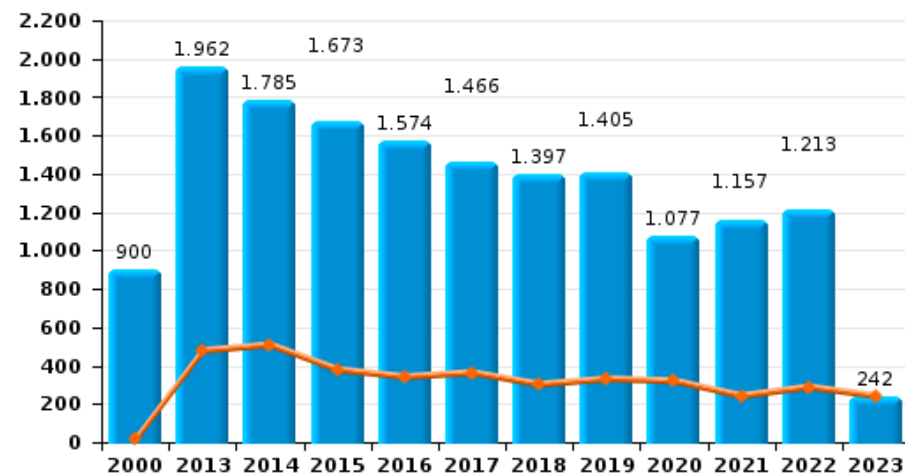
**Graffiti**



**Vol à l'arraché**



**Dégradation de voiture**





**Namur**

**FC Vol moyen de transport**

		2000	2013	2014	2015	2016	2017	2018	2019	2020	2021	2022	2023
Vol de voiture	Trim 1	314	126	151	114	80	86	99	100	84	37	82	68
	Trim 2	361	134	126	136	80	107	80	84	60	59	62	
	Trim 3	303	137	104	130	96	121	131	95	65	49	70	
	Trim 4	398	130	126	130	104	122	80	96	44	54	74	
	<b>Total</b>	<b>1.376</b>	<b>527</b>	<b>507</b>	<b>510</b>	<b>360</b>	<b>436</b>	<b>390</b>	<b>375</b>	<b>253</b>	<b>199</b>	<b>288</b>	<b>68</b>
Vol de moto	Trim 1	14	23	27	6	13	6	7	4	6	3	3	4
	Trim 2	20	18	16	18	11	9	15	10	9	6	12	
	Trim 3	20	16	16	18	12	10	16	9	9	8	4	
	Trim 4	29	18	9	5	8	6	5	10	5	8	10	
	<b>Total</b>	<b>83</b>	<b>75</b>	<b>68</b>	<b>47</b>	<b>44</b>	<b>31</b>	<b>43</b>	<b>33</b>	<b>29</b>	<b>25</b>	<b>29</b>	<b>4</b>
Carjacking	Trim 1	11	3	4	4	2	2	3		2	2	4	1
	Trim 2	15	4	6	1		2	4	2	2	5	5	
	Trim 3	9	6	4	3	5	1	3		3	1	3	
	Trim 4	17	4	1	3	3	3	5	3	1	3	3	
	<b>Total</b>	<b>52</b>	<b>17</b>	<b>15</b>	<b>11</b>	<b>10</b>	<b>8</b>	<b>15</b>	<b>5</b>	<b>8</b>	<b>11</b>	<b>15</b>	<b>1</b>
Homejacking	Trim 1	5		1		2		1	3	2	1		
	Trim 2	5	1	2								1	
	Trim 3	2			1			2	2	1		1	
	Trim 4	3	1	1						1		1	
	<b>Total</b>	<b>15</b>	<b>2</b>	<b>4</b>	<b>1</b>	<b>2</b>		<b>3</b>	<b>5</b>	<b>4</b>	<b>1</b>	<b>3</b>	
Vol dans les garages	Trim 1	7	20	18	8	7	10	21	25	15	3	18	4
	Trim 2	9	18	9	12	7	19	12	14	9	6	4	
	Trim 3	7	28	7	18	4	19	19	14	5	5	8	
	Trim 4	30	19	24	18	12	29	9	30	2	5	9	
	<b>Total</b>	<b>53</b>	<b>85</b>	<b>58</b>	<b>56</b>	<b>30</b>	<b>77</b>	<b>61</b>	<b>83</b>	<b>31</b>	<b>19</b>	<b>39</b>	<b>4</b>



FC Vol moyen de transport

		2000	2013	2014	2015	2016	2017	2018	2019	2020	2021	2022	2023
Vol de vélomoteur	Trim 1	78	28	31	24	30	25	16	15	13	9	14	11
	Trim 2	95	30	39	42	35	30	32	15	9	14	20	
	Trim 3	114	31	40	40	27	28	16	15	19	20	17	
	Trim 4	106	20	32	26	28	34	13	13	8	18	19	
	<b>Total</b>	<b>393</b>	<b>109</b>	<b>142</b>	<b>132</b>	<b>120</b>	<b>117</b>	<b>77</b>	<b>58</b>	<b>49</b>	<b>61</b>	<b>70</b>	<b>11</b>
Vol de vélo	Trim 1	48	32	84	35	53	72	59	50	57	55	43	58
	Trim 2	97	58	85	97	92	158	118	82	72	102	86	
	Trim 3	111	85	118	116	116	154	137	110	119	98	132	
	Trim 4	61	61	62	70	118	110	73	61	70	79	85	
	<b>Total</b>	<b>317</b>	<b>236</b>	<b>349</b>	<b>318</b>	<b>379</b>	<b>494</b>	<b>387</b>	<b>303</b>	<b>318</b>	<b>334</b>	<b>346</b>	<b>58</b>





FC Cambriolage

		2000	2013	2014	2015	2016	2017	2018	2019	2020	2021	2022	2023
Cambriolage dans habitation	Trim 1	818	918	1.085	881	883	695	707	811	563	388	401	465
	Trim 2	798	806	778	624	623	669	478	596	334	324	342	
	Trim 3	1.062	862	820	855	551	623	598	523	367	357	425	
	Trim 4	937	1.015	1.053	1.085	791	794	956	797	437	430	566	
	<b>Total</b>	<b>3.615</b>	<b>3.601</b>	<b>3.736</b>	<b>3.445</b>	<b>2.848</b>	<b>2.781</b>	<b>2.739</b>	<b>2.727</b>	<b>1.701</b>	<b>1.499</b>	<b>1.734</b>	<b>465</b>
Cambriolage ds entreprise ou commerce	Trim 1	341	165	191	197	193	161	105	106	97	63	87	58
	Trim 2	301	153	142	178	146	131	104	110	86	53	73	
	Trim 3	291	186	124	181	112	126	118	133	99	88	92	
	Trim 4	296	196	151	173	133	169	81	102	82	66	69	
	<b>Total</b>	<b>1.229</b>	<b>700</b>	<b>608</b>	<b>729</b>	<b>584</b>	<b>587</b>	<b>408</b>	<b>451</b>	<b>364</b>	<b>270</b>	<b>321</b>	<b>58</b>
Cambriolage ds service public ou bâtiment administ	Trim 1	117	73	59	69	73	85	44	48	43	18	39	22
	Trim 2	140	85	75	58	66	63	51	34	43	34	43	
	Trim 3	123	44	76	39	54	61	38	47	35	33	35	
	Trim 4	127	73	72	59	65	88	43	42	38	31	24	
	<b>Total</b>	<b>507</b>	<b>275</b>	<b>282</b>	<b>225</b>	<b>258</b>	<b>297</b>	<b>176</b>	<b>171</b>	<b>159</b>	<b>116</b>	<b>141</b>	<b>22</b>
Vol au bélier	Trim 1	3			1	3	6	3	4				
	Trim 2	7	3	1	2	4	3	4	2			1	
	Trim 3		1	2	1	2	1	1	2			1	
	Trim 4	3	2	5	1	2	4		1	1	1	1	
	<b>Total</b>	<b>13</b>	<b>6</b>	<b>8</b>	<b>5</b>	<b>11</b>	<b>14</b>	<b>8</b>	<b>9</b>	<b>1</b>	<b>1</b>	<b>3</b>	
Cambriolage dans bâtiment (total)	Trim 1	1.262	1.155	1.333	1.146	1.147	940	856	965	702	469	526	545
	Trim 2	1.228	1.043	994	859	831	862	632	740	462	411	458	
	Trim 3	1.460	1.090	1.018	1.073	716	810	753	703	501	478	552	
	Trim 4	1.347	1.283	1.275	1.315	988	1.049	1.080	940	556	526	659	
	<b>Total</b>	<b>5.297</b>	<b>4.571</b>	<b>4.620</b>	<b>4.393</b>	<b>3.682</b>	<b>3.661</b>	<b>3.321</b>	<b>3.348</b>	<b>2.221</b>	<b>1.884</b>	<b>2.195</b>	<b>545</b>



FC Vol autre

		2000	2013	2014	2015	2016	2017	2018	2019	2020	2021	2022	2023
Vol à main armée	Trim 1	91	35	39	26	32	42	27	26	32	15	27	14
	Trim 2	55	37	35	31	25	28	23	18	28	15	20	
	Trim 3	47	18	24	52	28	24	24	21	27	22	21	
	Trim 4	64	50	36	34	49	38	37	24	18	15	21	
	<b>Total</b>	<b>257</b>	<b>140</b>	<b>134</b>	<b>143</b>	<b>134</b>	<b>132</b>	<b>111</b>	<b>89</b>	<b>105</b>	<b>67</b>	<b>89</b>	<b>14</b>
Vol avec violence sans arme	Trim 1	152	108	134	136	149	102	83	101	98	89	93	117
	Trim 2	131	102	131	84	130	98	103	72	72	89	84	
	Trim 3	116	135	121	118	132	84	109	91	110	104	105	
	Trim 4	159	144	108	157	100	93	91	86	95	87	98	
	<b>Total</b>	<b>558</b>	<b>489</b>	<b>494</b>	<b>495</b>	<b>511</b>	<b>377</b>	<b>386</b>	<b>350</b>	<b>375</b>	<b>369</b>	<b>380</b>	<b>117</b>
Vol dans ou sur un véhicule	Trim 1	643	457	421	508	491	422	431	421	351	225	345	399
	Trim 2	634	413	484	517	454	441	409	318	238	221	251	
	Trim 3	588	473	477	455	614	376	429	374	264	349	305	
	Trim 4	625	437	465	504	454	429	380	350	284	437	322	
	<b>Total</b>	<b>2.490</b>	<b>1.780</b>	<b>1.847</b>	<b>1.984</b>	<b>2.013</b>	<b>1.668</b>	<b>1.649</b>	<b>1.463</b>	<b>1.137</b>	<b>1.232</b>	<b>1.223</b>	<b>399</b>
Sacjacking dans une voiture	Trim 1		1							1			
	Trim 2					1							
	Trim 3							1					
	Trim 4				1	2							
	<b>Total</b>		<b>1</b>		<b>1</b>	<b>3</b>		<b>1</b>		<b>1</b>			
Vol d'armes et explosifs	Trim 1	43	38	33	33	30	30	24	30	30	15	15	16
	Trim 2	30	25	32	33	24	33	21	36	10	20	12	
	Trim 3	52	43	39	45	20	37	35	25	17	13	13	
	Trim 4	54	37	35	37	33	35	20	21	10	15	24	
	<b>Total</b>	<b>179</b>	<b>143</b>	<b>139</b>	<b>148</b>	<b>107</b>	<b>135</b>	<b>100</b>	<b>112</b>	<b>67</b>	<b>63</b>	<b>64</b>	<b>16</b>



FC Vol autre

		2000	2013	2014	2015	2016	2017	2018	2019	2020	2021	2022	2023
Steaming	Trim 1				3	1	2	2				2	
	Trim 2			1	5	1							
	Trim 3				2	3	1						
	Trim 4						1						
	<b>Total</b>				<b>1</b>	<b>10</b>	<b>5</b>	<b>4</b>	<b>2</b>			<b>2</b>	
Arrachage de sac à main	Trim 1	15	8	11	9	4	8	6	2	4			2
	Trim 2	15	5	12	2	5	3	5		2	3	2	
	Trim 3	9	9	6	2	4	1	3	2	2	4	4	
	Trim 4	9	9	10	3	4	2	1		1	1	1	
	<b>Total</b>	<b>48</b>	<b>31</b>	<b>39</b>	<b>16</b>	<b>17</b>	<b>14</b>	<b>15</b>	<b>4</b>	<b>9</b>	<b>8</b>	<b>7</b>	<b>2</b>
Vol à l'arraché	Trim 1	29	17	25	31	13	27	18	24	26	20	33	28
	Trim 2	32	12	18	13	19	34	25	21	15	27	31	
	Trim 3	31	28	14	24	29	26	22	22	34	43	25	
	Trim 4	30	17	20	14	15	22	24	22	28	20	31	
	<b>Total</b>	<b>122</b>	<b>74</b>	<b>77</b>	<b>82</b>	<b>76</b>	<b>109</b>	<b>89</b>	<b>89</b>	<b>103</b>	<b>110</b>	<b>120</b>	<b>28</b>
Vol à la tire	Trim 1	241	191	149	135	99	123	106	109	109	112	140	185
	Trim 2	297	216	137	105	99	102	97	124	55	115	165	
	Trim 3	329	216	142	214	168	134	138	130	123	137	179	
	Trim 4	376	175	141	134	146	116	98	137	117	155	283	
	<b>Total</b>	<b>1.243</b>	<b>798</b>	<b>569</b>	<b>588</b>	<b>512</b>	<b>475</b>	<b>439</b>	<b>500</b>	<b>404</b>	<b>519</b>	<b>767</b>	<b>185</b>
Vol à l'étalage	Trim 1	215	141	183	163	188	198	178	201	184	193	224	187
	Trim 2	159	173	150	156	159	134	200	136	126	152	194	
	Trim 3	154	126	131	152	151	125	189	136	138	162	133	
	Trim 4	244	177	139	162	216	149	168	189	99	174	196	
	<b>Total</b>	<b>772</b>	<b>617</b>	<b>603</b>	<b>633</b>	<b>714</b>	<b>606</b>	<b>735</b>	<b>662</b>	<b>547</b>	<b>681</b>	<b>747</b>	<b>187</b>



FC Vol autre

		2000	2013	2014	2015	2016	2017	2018	2019	2020	2021	2022	2023
Vol par ruse	Trim 1	62	42	36	43	44	33	28	30	29	22	39	41
	Trim 2	67	46	51	38	23	34	37	29	32	26	37	
	Trim 3	58	44	42	35	32	22	30	25	37	34	35	
	Trim 4	63	58	32	51	35	35	21	35	41	32	21	
	<b>Total</b>	<b>250</b>	<b>190</b>	<b>161</b>	<b>167</b>	<b>134</b>	<b>124</b>	<b>116</b>	<b>119</b>	<b>139</b>	<b>114</b>	<b>132</b>	<b>41</b>
Vol de métaux	Trim 1	7	71	54	25	25	27	16	26	13	10	16	21
	Trim 2	21	96	41	54	26	24	36	21	24	15	23	
	Trim 3	15	74	43	41	28	31	31	24	22	15	26	
	Trim 4	8	42	50	31	22	23	20	12	14	19	18	
	<b>Total</b>	<b>51</b>	<b>283</b>	<b>188</b>	<b>151</b>	<b>101</b>	<b>105</b>	<b>103</b>	<b>83</b>	<b>73</b>	<b>59</b>	<b>83</b>	<b>21</b>
Vol sur les chantiers	Trim 1	56	60	55	52	37	24	35	27	28	21	34	31
	Trim 2	62	100	43	45	51	37	43	26	32	23	27	
	Trim 3	64	37	42	40	20	45	31	28	27	25	25	
	Trim 4	61	40	55	53	27	18	29	21	23	22	31	
	<b>Total</b>	<b>243</b>	<b>237</b>	<b>195</b>	<b>190</b>	<b>135</b>	<b>124</b>	<b>138</b>	<b>102</b>	<b>110</b>	<b>91</b>	<b>117</b>	<b>31</b>
Home-invasion	Trim 1			1	1	1	2		1	2	1	1	
	Trim 2		1	1	1		1	1	3	1			
	Trim 3			1	3		1		3	1		3	
	Trim 4			1	1	1	4			1		1	
	<b>Total</b>		<b>1</b>	<b>4</b>	<b>6</b>	<b>2</b>	<b>8</b>	<b>1</b>	<b>7</b>	<b>5</b>	<b>1</b>	<b>5</b>	
Vol d'animaux	Trim 1	17	15	20	5	6	5	4	9	10	3	15	7
	Trim 2	36	13	14	17	6	10	10	11	11	7	14	
	Trim 3	23	19	20	10	12	15	13	8	12	8	5	
	Trim 4	12	12	9	7	11	10	9	6	13	5	7	
	<b>Total</b>	<b>88</b>	<b>59</b>	<b>63</b>	<b>39</b>	<b>35</b>	<b>40</b>	<b>36</b>	<b>34</b>	<b>46</b>	<b>23</b>	<b>41</b>	<b>7</b>



FC Vol autre

		2000	2013	2014	2015	2016	2017	2018	2019	2020	2021	2022	2023
Vol de cargaison	Trim 1		25	10	39	24	42	28	57	28	16	6	28
	Trim 2		19	9	20	36	6	12	24	14	20	7	
	Trim 3		18	3	3	41	14	12	21	16	8	5	
	Trim 4		17	4	41	33	25	22	39	7	17	13	
Total			79	26	103	134	87	74	141	65	61	31	28



Criminalité ICT

		2000	2013	2014	2015	2016	2017	2018	2019	2020	2021	2022	2023
Fraude de cartes de paiements	Trim 1	15	99	140	105	118	115	140	91	59	95	109	80
	Trim 2	15	108	115	130	132	134	75	78	151	110	148	
	Trim 3	17	118	75	117	97	80	93	159	151	136	124	
	Trim 4	17	203	104	150	131	97	91	91	114	114	108	
	<b>Total</b>	<b>64</b>	<b>528</b>	<b>434</b>	<b>502</b>	<b>478</b>	<b>426</b>	<b>399</b>	<b>419</b>	<b>475</b>	<b>455</b>	<b>489</b>	<b>80</b>
Phishing	Trim 1					1	3	6	25	30	30		59
	Trim 2		2		3	4	2	10	20	24	39		
	Trim 3		1	1	2	4	1	22	48	29	61		
	Trim 4		3	1		1	3	3	18	61	24	57	
	<b>Total</b>		<b>6</b>	<b>2</b>	<b>5</b>	<b>1</b>	<b>12</b>	<b>9</b>	<b>56</b>	<b>154</b>	<b>107</b>	<b>187</b>	<b>59</b>
Ransomware	Trim 1					2	2	1	3	2	3		1
	Trim 2					2	2	3	1	1	1		
	Trim 3				1	1		3			1		
	Trim 4				3	2	2	2	2	2	1		
	<b>Total</b>				<b>4</b>	<b>7</b>	<b>6</b>	<b>9</b>	<b>6</b>	<b>5</b>	<b>6</b>		<b>1</b>
Shouldersurfing	Trim 1			3	1	3	2		6	3	6	1	4
	Trim 2		9		20	11	4	2	4	2		1	
	Trim 3		6	1	1	2	7	6	6	7	2	1	
	Trim 4		18		5	2	15	14	7	12	1	3	
	<b>Total</b>		<b>33</b>	<b>4</b>	<b>27</b>	<b>18</b>	<b>28</b>	<b>22</b>	<b>23</b>	<b>24</b>	<b>9</b>	<b>6</b>	<b>4</b>
Skimming	Trim 1		1		1	3	1	2	2		3	1	4
	Trim 2		1	4	6	9	2	1	1				
	Trim 3		2		1	2	4	1		3		2	
	Trim 4		2	15	3	3	4		4	2		1	
	<b>Total</b>		<b>6</b>	<b>19</b>	<b>11</b>	<b>17</b>	<b>11</b>	<b>4</b>	<b>7</b>	<b>5</b>	<b>3</b>	<b>4</b>	<b>4</b>



FC Autre

		2000	2013	2014	2015	2016	2017	2018	2019	2020	2021	2022	2023
Violence contre les métiers d'intérêt général	Trim 1	9	24	22	19	17	17	12	13	21	23	24	19
	Trim 2	5	15	24	20	21	16	28	15	17	21	26	
	Trim 3	5	19	20	14	24	16	14	21	30	12	18	
	Trim 4	11	28	22	22	10	17	21	27	19	19	22	
	<b>Total</b>	<b>30</b>	<b>86</b>	<b>88</b>	<b>75</b>	<b>72</b>	<b>66</b>	<b>75</b>	<b>76</b>	<b>87</b>	<b>75</b>	<b>90</b>	<b>19</b>
Viol collectif	Trim 1		2		1	5	2	5				4	3
	Trim 2	1	6		1	4	1	1	4	1	3	1	
	Trim 3	2	4	2	3	4	2		2	3	3	1	
	Trim 4	2	1		1	1	1	3	1	2	2	2	
	<b>Total</b>	<b>5</b>	<b>13</b>	<b>2</b>	<b>6</b>	<b>14</b>	<b>6</b>	<b>9</b>	<b>7</b>	<b>6</b>	<b>8</b>	<b>8</b>	<b>3</b>
Graffiti	Trim 1		27	27	13	30	16	20	22	20	14	27	16
	Trim 2	7	34	28	18	19	25	18	20	25	12	26	
	Trim 3	5	18	25	24	19	27	25	46	17	13	25	
	Trim 4	17	13	18	17	16	16	43	25	16	20	16	
	<b>Total</b>	<b>29</b>	<b>92</b>	<b>98</b>	<b>72</b>	<b>84</b>	<b>84</b>	<b>106</b>	<b>113</b>	<b>78</b>	<b>59</b>	<b>94</b>	<b>16</b>
Dégradation de voiture	Trim 1	14	478	508	379	341	363	302	330	320	242	288	242
	Trim 2	157	474	441	440	424	404	366	404	236	290	339	
	Trim 3	381	505	442	434	412	366	364	338	285	342	287	
	Trim 4	348	505	394	420	397	333	365	333	236	283	299	
	<b>Total</b>	<b>900</b>	<b>1.962</b>	<b>1.785</b>	<b>1.673</b>	<b>1.574</b>	<b>1.466</b>	<b>1.397</b>	<b>1.405</b>	<b>1.077</b>	<b>1.157</b>	<b>1.213</b>	<b>242</b>
Rixe au couteau	Trim 1	1	5	4	3	7	3	4	3	4	6	10	5
	Trim 2	1	7	5	4	5	7	3	6	5	5	10	
	Trim 3	5	8	3	7	6	3	4	8	6	5	9	
	Trim 4	1	3	9	3	3	8	7	6	1	8	13	
	<b>Total</b>	<b>8</b>	<b>23</b>	<b>21</b>	<b>17</b>	<b>21</b>	<b>21</b>	<b>18</b>	<b>23</b>	<b>16</b>	<b>24</b>	<b>42</b>	<b>5</b>



PH Violence intrafamiliale (VIF)

		2000	2013	2014	2015	2016	2017	2018	2019	2020	2021	2022	2023
VIF: physique, dans le couple	Trim 1	74	169	187	221	190	204	234	263	248	248	261	235
	Trim 2	76	239	228	230	257	245	212	262	262	282	277	
	Trim 3	81	228	215	215	230	257	279	283	308	256	269	
	Trim 4	85	213	228	237	214	227	232	255	223	241	258	
	<b>Total</b>	<b>316</b>	<b>849</b>	<b>858</b>	<b>903</b>	<b>891</b>	<b>933</b>	<b>957</b>	<b>1.063</b>	<b>1.041</b>	<b>1.027</b>	<b>1.065</b>	<b>235</b>
VIF: physique, envers des descendants	Trim 1	11	34	31	48	45	47	39	42	35	45	50	41
	Trim 2	13	41	42	42	35	35	30	43	50	50	44	
	Trim 3	13	35	28	40	39	33	35	41	50	59	52	
	Trim 4	19	34	31	28	40	31	36	41	47	39	41	
	<b>Total</b>	<b>56</b>	<b>144</b>	<b>132</b>	<b>158</b>	<b>159</b>	<b>146</b>	<b>140</b>	<b>167</b>	<b>182</b>	<b>193</b>	<b>187</b>	<b>41</b>
VIF: physique, envers d'autres membres	Trim 1	163	40	50	43	43	48	39	48	49	51	56	59
	Trim 2	197	43	59	59	44	48	51	55	62	58	47	
	Trim 3	194	40	47	50	57	47	58	32	84	58	59	
	Trim 4	158	47	42	48	51	65	62	45	42	47	48	
	<b>Total</b>	<b>712</b>	<b>170</b>	<b>198</b>	<b>200</b>	<b>195</b>	<b>208</b>	<b>210</b>	<b>180</b>	<b>237</b>	<b>214</b>	<b>210</b>	<b>59</b>
VIF: sexuelle, dans le couple	Trim 1		1			5	1	3	2	1	5	4	2
	Trim 2			4		2	4	5	3	4	1	4	
	Trim 3		1	1	2	1	2	2	2	3	5	4	
	Trim 4		2		2		2	2	6	2	3	2	
	<b>Total</b>		<b>4</b>	<b>5</b>	<b>4</b>	<b>8</b>	<b>9</b>	<b>12</b>	<b>13</b>	<b>10</b>	<b>14</b>	<b>14</b>	<b>2</b>
VIF: sexuelle, envers des descendants	Trim 1	7	7	6	11	14	6	11	10	10	13	8	
	Trim 2	11	11	9	10	17	7	7	11	8	10	9	
	Trim 3	9	14	13	9	16	11	5	14	24	15	1	
	Trim 4	19	8	13	12	12	16	9	7	9	11	2	
	<b>Total</b>	<b>46</b>	<b>40</b>	<b>41</b>	<b>42</b>	<b>59</b>	<b>40</b>	<b>32</b>	<b>42</b>	<b>51</b>	<b>49</b>	<b>20</b>	





PH Violence intrafamiliale (VIF)

		2000	2013	2014	2015	2016	2017	2018	2019	2020	2021	2022	2023
VIF: sexuelle, envers d'autres membres	Trim 1	1	1	1	1	1	1	1	1	1	4		
	Trim 2	2	1	1		5		1	1	1	1	1	
	Trim 3	1	1		1	2		1	1			1	
	Trim 4		1	1	3	2	1				3		
<b>Total</b>		<b>4</b>	<b>4</b>	<b>3</b>	<b>3</b>	<b>4</b>	<b>8</b>	<b>1</b>	<b>3</b>	<b>2</b>	<b>8</b>	<b>2</b>	
VIF: psychique, dans le couple	Trim 1	236	314	273	229	256	227	190	232	273	233	246	207
	Trim 2	241	295	304	254	273	223	211	268	227	235	227	
	Trim 3	245	289	289	216	227	197	255	242	252	262	207	
	Trim 4	262	301	266	254	219	209	229	299	203	258	278	
<b>Total</b>		<b>984</b>	<b>1.199</b>	<b>1.132</b>	<b>953</b>	<b>975</b>	<b>856</b>	<b>885</b>	<b>1.041</b>	<b>955</b>	<b>988</b>	<b>958</b>	<b>207</b>
VIF: psychique, envers des descendants	Trim 1	3	2	2	4	7	7	14	11	20	21	30	20
	Trim 2	1	1	3	6	8	6	15	16	21	25	25	
	Trim 3	2	5	2	2	9	5	11	18	25	13	17	
	Trim 4		3	2	10	14	15	9	17	24	19	15	
<b>Total</b>		<b>6</b>	<b>11</b>	<b>9</b>	<b>22</b>	<b>38</b>	<b>33</b>	<b>49</b>	<b>62</b>	<b>90</b>	<b>78</b>	<b>87</b>	<b>20</b>
VIF: psychique, envers d'autres membres	Trim 1	2	5	11	8	12	13	16	19	23	18	15	20
	Trim 2		6	7	11	17	14	21	19	12	23	10	
	Trim 3		11	13	8	11	13	9	14	25	25	19	
	Trim 4	1	7	5	14	15	15	21	23	22	13	16	
<b>Total</b>		<b>3</b>	<b>29</b>	<b>36</b>	<b>41</b>	<b>55</b>	<b>55</b>	<b>67</b>	<b>75</b>	<b>82</b>	<b>79</b>	<b>60</b>	<b>20</b>
VIF: économique, dans le couple	Trim 1	3	16	14	21	19	26	18	23	18	11	23	13
	Trim 2	4	16	15	29	12	16	17	25	19	16	24	
	Trim 3	4	17	14	16	13	16	20	29	18	25	22	
	Trim 4	4	16	14	31	17	22	22	22	17	17	21	
<b>Total</b>		<b>15</b>	<b>65</b>	<b>57</b>	<b>97</b>	<b>61</b>	<b>80</b>	<b>77</b>	<b>99</b>	<b>72</b>	<b>69</b>	<b>90</b>	<b>13</b>



**PH Violence intrafamiliale (VIF)**

		2000	2013	2014	2015	2016	2017	2018	2019	2020	2021	2022	2023
<b>VIF: économique, envers des descendants</b>	Trim 1	10	3	2	2	1	1	1	2	2	1	2	2
	Trim 2	8	1		2	2	2	3		2	2	4	
	Trim 3	10	1	1		3	2	2	1	2	2	2	
	Trim 4	9	1				2	1	2	2	2	2	
<b>Total</b>		<b>37</b>	<b>6</b>	<b>3</b>	<b>4</b>	<b>6</b>	<b>7</b>	<b>7</b>	<b>5</b>	<b>8</b>	<b>7</b>	<b>10</b>	<b>2</b>
<b>VIF: économique, envers d'autres membres</b>	Trim 1	89	46	29	57	23	19	25	27	20	15	15	6
	Trim 2	75	41	39	34	20	16	30	24	13	20	21	
	Trim 3	92	38	34	32	27	29	25	29	27	37	19	
	Trim 4	93	30	27	36	15	27	19	22	13	13	11	
<b>Total</b>		<b>349</b>	<b>155</b>	<b>129</b>	<b>159</b>	<b>85</b>	<b>91</b>	<b>99</b>	<b>102</b>	<b>73</b>	<b>85</b>	<b>66</b>	<b>6</b>

**PH Hormones et dopage**

		2000	2013	2014	2015	2016	2017	2018	2019	2020	2021	2022	2023
<b>Dopage humain</b>	Trim 1	2	6	1	2	3	7	3	6	1		1	
	Trim 2	2	4	3	3	6	3	7	4	1	4	3	
	Trim 3		7	1	4	3	3	2	1	4			
	Trim 4	1	1	2	2	6	3	3	1	1	1		
<b>Total</b>		<b>5</b>	<b>18</b>	<b>7</b>	<b>11</b>	<b>18</b>	<b>16</b>	<b>15</b>	<b>12</b>	<b>7</b>	<b>5</b>	<b>4</b>	
<b>Engraissement illégal</b>	Trim 1	1						1			5	2	1
	Trim 2				1			1	1				
	Trim 3			3							2		
	Trim 4				1	1				1	4		
<b>Total</b>		<b>1</b>		<b>3</b>	<b>2</b>	<b>1</b>		<b>2</b>	<b>1</b>	<b>1</b>	<b>11</b>	<b>2</b>	<b>1</b>

**PH Drogues**

		2000	2013	2014	2015	2016	2017	2018	2019	2020	2021	2022	2023
<b>Vente de cocaïne</b>	Trim 1		12	14	10	12	21	24	21	18	29	23	31



PH Drogues

		2000	2013	2014	2015	2016	2017	2018	2019	2020	2021	2022	2023
Vente de cocaïne	Trim 2		7	12	3	13	6	13	19	23	28	25	
	Trim 3		5	10	12	5	12	17	15	19	23	29	
	Trim 4		7	11	18	10	14	13	17	26	29	26	
	<b>Total</b>		<b>31</b>	<b>47</b>	<b>43</b>	<b>40</b>	<b>53</b>	<b>67</b>	<b>72</b>	<b>86</b>	<b>109</b>	<b>103</b>	<b>31</b>
Import-export de cocaïne	Trim 1		1								1		1
	Trim 2										1	1	
	Trim 3		2		2	1					1	1	
	Trim 4		3	2	1		3				2		
<b>Total</b>		<b>6</b>	<b>2</b>	<b>3</b>	<b>1</b>	<b>3</b>				<b>5</b>	<b>2</b>	<b>1</b>	
Production de drogues synthétiques	Trim 1				3								
	Trim 4											1	
	<b>Total</b>				<b>3</b>							<b>1</b>	
Import-export de drogues synthétiques	Trim 1							1					
	Trim 2									1			
	Trim 3		1	1				1		1		1	
	Trim 4			1								1	
<b>Total</b>		<b>1</b>	<b>2</b>					<b>2</b>		<b>2</b>		<b>2</b>	
Vente de drogues synthétiques	Trim 1			9	8	6	2	3	5	5	3	3	5
	Trim 2		6		8	4	2	2	4	5	2	2	
	Trim 3		4	4	3	1	4	4	10	2	4	5	
	Trim 4		7	3	1	5	4	6	1	2	6	4	
<b>Total</b>		<b>17</b>	<b>16</b>	<b>20</b>	<b>16</b>	<b>12</b>	<b>15</b>	<b>20</b>	<b>14</b>	<b>15</b>	<b>14</b>	<b>5</b>	
Production de cannabis (culture)	Trim 1		1	5	7	5	5	5	7	6	6	5	5
	Trim 2	1	5	8	6	5	11	2	7	8	11	7	
	Trim 3		21	14	8	18	18	8	15	5	18	10	
	Trim 4		11	6	6	9	4	5	7	11	8	4	
<b>Total</b>	<b>1</b>	<b>38</b>	<b>33</b>	<b>27</b>	<b>37</b>	<b>38</b>	<b>20</b>	<b>36</b>	<b>30</b>	<b>43</b>	<b>26</b>	<b>5</b>	



PH Drogues

		2000	2013	2014	2015	2016	2017	2018	2019	2020	2021	2022	2023
Import-export de cannabis en grande quantité	Trim 1		1									1	
	Trim 2		2	1		1							
	Trim 3		1										
	Trim 4			3						1			
<b>Total</b>			<b>4</b>	<b>4</b>		<b>1</b>				<b>1</b>		<b>1</b>	
Vente de cannabis en grande quantité	Trim 1					3	3	1	1	1	2		
	Trim 2				1	1					1		
	Trim 3		1		1	1						2	
	Trim 4			2	1	1	2	4	1		1		
<b>Total</b>			<b>1</b>	<b>2</b>	<b>3</b>	<b>2</b>	<b>6</b>	<b>7</b>	<b>2</b>	<b>1</b>	<b>2</b>	<b>5</b>	
Import-export d'héroïne	Trim 1		2	1		1				1			
	Trim 2									1			
	Trim 3		2						1		1	1	
	Trim 4		3	2			1						
<b>Total</b>			<b>7</b>	<b>3</b>		<b>1</b>	<b>1</b>		<b>1</b>	<b>2</b>	<b>1</b>	<b>1</b>	
Vente-traffic d'héroïne	Trim 1	1	7	8	5	15	11	5	10	7	8	4	8
	Trim 2		7	2	8	11	2	8	6	13	4	4	
	Trim 3		4	2	13	4	2	15	5	7	7	4	
	Trim 4		7	11	19	8	8	7	4	5	3	7	
<b>Total</b>		<b>1</b>	<b>25</b>	<b>23</b>	<b>45</b>	<b>38</b>	<b>23</b>	<b>35</b>	<b>25</b>	<b>32</b>	<b>22</b>	<b>19</b>	<b>8</b>



PH Trafic d'armes

		2000	2013	2014	2015	2016	2017	2018	2019	2020	2021	2022	2023
Commerce et production d'arme à feu et mun.	Trim 1		4	7	13	7	5	3	7	1	1	1	3
	Trim 2		5	11	7	8	5	3	5	2	4	4	
	Trim 3		2	5	6	6	2	2	7	1	8	4	
	Trim 4	1	6	3	7	8	2	14	8	9	3	6	
<b>Total</b>		<b>1</b>	<b>17</b>	<b>26</b>	<b>33</b>	<b>29</b>	<b>14</b>	<b>22</b>	<b>27</b>	<b>13</b>	<b>16</b>	<b>15</b>	<b>3</b>
Commerce et production d'arme non à feu	Trim 1				1	3	4	1		1			
	Trim 2		1	2	2	1	2		1			1	
	Trim 3			2			2						
	Trim 4	1	4	2	1		1	1		1			
<b>Total</b>		<b>1</b>	<b>5</b>	<b>6</b>	<b>4</b>	<b>4</b>	<b>9</b>	<b>2</b>	<b>1</b>	<b>2</b>		<b>1</b>	

PH Traite des êtres humains

		2000	2013	2014	2015	2016	2017	2018	2019	2020	2021	2022	2023
TEH - exploitation économique	Trim 1		3	1	3	1	1	4			1	2	1
	Trim 2		5	2	2	2	4	3		1	1		
	Trim 3		1	4	2	1	1			1		1	
	Trim 4		3	4	1	3	2	2	3	1			2
<b>Total</b>			<b>12</b>	<b>11</b>	<b>8</b>	<b>7</b>	<b>8</b>	<b>9</b>	<b>3</b>	<b>3</b>	<b>2</b>	<b>5</b>	<b>1</b>
TEH - exploitation sexuelle	Trim 1	4	6	4	4	2	7	8	4	1	2	3	6
	Trim 2	3	2	4	1	4	5	11	1	2	2		
	Trim 3	3	5	2		4	7	3	3	2	2	1	
	Trim 4	5	5	1	6	5	2	2	2	5	6	3	
<b>Total</b>		<b>15</b>	<b>18</b>	<b>11</b>	<b>11</b>	<b>15</b>	<b>21</b>	<b>24</b>	<b>10</b>	<b>10</b>	<b>12</b>	<b>7</b>	<b>6</b>

PH Violence dans l'espace public

2000	2013	2014	2015	2016	2017	2018	2019	2020	2021	2022	2023
------	------	------	------	------	------	------	------	------	------	------	------



PH Violence dans l'espace public

		2000	2013	2014	2015	2016	2017	2018	2019	2020	2021	2022	2023
Violence physique (transport public)	Trim 1	31	24	23	18	31	23	20	15	22	11	16	19
	Trim 2	15	18	22	17	25	15	21	27	8	18	20	
	Trim 3	10	18	15	10	15	11	12	7	8	8	9	
	Trim 4	19	27	29	25	26	25	20	16	12	10	15	
	<b>Total</b>	<b>75</b>	<b>87</b>	<b>89</b>	<b>70</b>	<b>97</b>	<b>74</b>	<b>73</b>	<b>65</b>	<b>50</b>	<b>47</b>	<b>60</b>	<b>19</b>
Violence physique (voie publique)	Trim 1	230	212	281	218	214	237	239	265	243	230	262	223
	Trim 2	285	291	376	320	341	327	322	325	270	305	312	
	Trim 3	309	346	352	386	357	345	389	378	366	338	392	
	Trim 4	250	314	260	281	247	264	274	220	210	273	291	
	<b>Total</b>	<b>1.074</b>	<b>1.163</b>	<b>1.269</b>	<b>1.205</b>	<b>1.159</b>	<b>1.173</b>	<b>1.224</b>	<b>1.188</b>	<b>1.089</b>	<b>1.146</b>	<b>1.257</b>	<b>223</b>
Violence physique (autre endroit public)	Trim 1	21	11	15	6	8	10	9	11	4	9	16	8
	Trim 2	12	12	24	15	10	11	16	11	16	10	8	
	Trim 3	18	17	21	14	21	19	15	14	13	17	21	
	Trim 4	16	8	17	12	10	5	12	12	13	8	13	
	<b>Total</b>	<b>67</b>	<b>48</b>	<b>77</b>	<b>47</b>	<b>49</b>	<b>45</b>	<b>52</b>	<b>48</b>	<b>46</b>	<b>44</b>	<b>58</b>	<b>8</b>
Violence physique (endroit accessible au public)	Trim 1	150	107	90	98	83	96	70	92	68	47	66	88
	Trim 2	144	107	94	92	88	73	80	93	41	63	88	
	Trim 3	134	98	91	104	93	76	90	86	79	72	86	
	Trim 4	111	110	81	94	87	75	81	92	39	78	89	
	<b>Total</b>	<b>539</b>	<b>422</b>	<b>356</b>	<b>388</b>	<b>351</b>	<b>320</b>	<b>321</b>	<b>363</b>	<b>227</b>	<b>260</b>	<b>329</b>	<b>88</b>
Violence sexuelle (transport public)	Trim 1	2	3	2	3	2	4	3	6	1	5	5	7
	Trim 2	4	11	2	6	1	3	3	6	5	7	8	
	Trim 3	1	1	3	1	4	1	5	3	2	4	4	
	Trim 4	2	3	3	2		5	7	3	2	2	7	
	<b>Total</b>	<b>9</b>	<b>18</b>	<b>10</b>	<b>12</b>	<b>7</b>	<b>13</b>	<b>18</b>	<b>18</b>	<b>10</b>	<b>18</b>	<b>24</b>	<b>7</b>



PH Violence dans l'espace public

		2000	2013	2014	2015	2016	2017	2018	2019	2020	2021	2022	2023
Violence sexuelle (voie publique)	Trim 1	13	18	11	18	8	24	21	19	14	23	20	18
	Trim 2	20	26	23	18	18	17	13	22	27	21	21	
	Trim 3	17	23	29	29	21	18	20	32	20	21	27	
	Trim 4	10	24	16	20	15	24	17	10	16	21	18	
	<b>Total</b>	<b>60</b>	<b>91</b>	<b>79</b>	<b>85</b>	<b>62</b>	<b>83</b>	<b>71</b>	<b>83</b>	<b>77</b>	<b>86</b>	<b>86</b>	<b>18</b>
Violence sexuelle (autre endroit public)	Trim 1		2	3	2			3	2	1	1	2	1
	Trim 2	4	3	8	3	5	3	3	4	5	3	7	
	Trim 3	6	4	3	4	4	5	3	5	5	4	2	
	Trim 4	5	2	2	2		3	4	3	2	5	4	
	<b>Total</b>	<b>15</b>	<b>11</b>	<b>16</b>	<b>11</b>	<b>9</b>	<b>11</b>	<b>13</b>	<b>14</b>	<b>13</b>	<b>13</b>	<b>15</b>	<b>1</b>
Violence sexuelle (endroit accessible au public)	Trim 1	11	17	14	7	10	13	17	20	19	15	7	15
	Trim 2	12	12	12	12	5	11	10	11	6	8	12	
	Trim 3	20	12	7	10	11	12	17	10	13	15	37	
	Trim 4	7	12	4	10	13	10	4	10	15	13	16	
	<b>Total</b>	<b>50</b>	<b>53</b>	<b>37</b>	<b>39</b>	<b>39</b>	<b>46</b>	<b>48</b>	<b>51</b>	<b>53</b>	<b>51</b>	<b>72</b>	<b>15</b>
Violence psychique (transport public)	Trim 1	25	22	20	28	10	24	21	16	10	12	10	16
	Trim 2	11	14	21	19	15	20	20	12	7	16	13	
	Trim 3	20	12	20	15	7	15	13	4	12	9	6	
	Trim 4	25	22	27	16	14	13	15	17	8	14	13	
	<b>Total</b>	<b>81</b>	<b>70</b>	<b>88</b>	<b>78</b>	<b>46</b>	<b>72</b>	<b>69</b>	<b>49</b>	<b>37</b>	<b>51</b>	<b>42</b>	<b>16</b>
Violence psychique (voie publique)	Trim 1	166	211	203	184	172	163	175	205	199	199	236	225
	Trim 2	235	286	282	242	172	218	251	253	197	251	281	
	Trim 3	242	238	247	222	195	209	229	252	294	275	263	
	Trim 4	186	223	189	187	192	191	202	217	207	206	220	
	<b>Total</b>	<b>829</b>	<b>958</b>	<b>921</b>	<b>835</b>	<b>731</b>	<b>781</b>	<b>857</b>	<b>927</b>	<b>897</b>	<b>931</b>	<b>1.000</b>	<b>225</b>



PH Violence dans l'espace public

		2000	2013	2014	2015	2016	2017	2018	2019	2020	2021	2022	2023
Violence psychique (autre endroit public)	Trim 1	24	20	13	21	25	20	14	10	27	16	21	20
	Trim 2	19	13	20	20	12	18	22	25	33	21	15	
	Trim 3	18	25	22	17	16	16	24	20	25	21	21	
	Trim 4	21	21	16	9	16	15	13	15	27	11	19	
	<b>Total</b>	<b>82</b>	<b>79</b>	<b>71</b>	<b>67</b>	<b>69</b>	<b>69</b>	<b>73</b>	<b>70</b>	<b>112</b>	<b>69</b>	<b>76</b>	<b>20</b>
Violence psychique (endroit accessible au public)	Trim 1	107	77	79	80	60	70	67	79	75	62	71	65
	Trim 2	114	65	66	65	84	56	69	66	63	42	77	
	Trim 3	110	69	72	66	78	56	91	78	88	64	84	
	Trim 4	94	86	81	66	64	72	57	85	54	68	72	
	<b>Total</b>	<b>425</b>	<b>297</b>	<b>298</b>	<b>277</b>	<b>286</b>	<b>254</b>	<b>284</b>	<b>308</b>	<b>280</b>	<b>236</b>	<b>304</b>	<b>65</b>
Vol à main armée (transport public)	Trim 1	10	2	1		2	1			3			2
	Trim 2			1	1	3				1	1	1	
	Trim 3	3						1				1	
	Trim 4	4	1	1					2				
	<b>Total</b>	<b>17</b>	<b>3</b>	<b>3</b>	<b>1</b>	<b>5</b>	<b>1</b>	<b>1</b>	<b>2</b>	<b>4</b>	<b>1</b>	<b>2</b>	<b>2</b>
Vol à main armée (voie publique)	Trim 1	33	17	14	7	8	9	12	9	12	4	7	4
	Trim 2	20	10	12	8	5	11	8	4	15	3	7	
	Trim 3	15	11	9	22	11	9	6	5	15	7	8	
	Trim 4	21	17	8	12	14	8	12	17	7	9	7	
	<b>Total</b>	<b>89</b>	<b>55</b>	<b>43</b>	<b>49</b>	<b>38</b>	<b>37</b>	<b>38</b>	<b>35</b>	<b>49</b>	<b>23</b>	<b>29</b>	<b>4</b>
Vol à main armée (autre endroit public)	Trim 1	4	1		1	1					1	1	
	Trim 2	3	1	1			1	1			2	1	
	Trim 3	1		1				1	2	1			
	Trim 4	3	1	1		1	1	2		1	1	1	
	<b>Total</b>	<b>11</b>	<b>3</b>	<b>3</b>	<b>1</b>	<b>2</b>	<b>2</b>	<b>4</b>	<b>2</b>	<b>2</b>	<b>4</b>	<b>3</b>	





PH Violence dans l'espace public

		2000	2013	2014	2015	2016	2017	2018	2019	2020	2021	2022	2023
Vol à main armée (endroit accessible au public)	Trim 1	29	6	15	10	14	23	9	10	13	6	14	2
	Trim 2	20	7	7	12	13	15	9	4	8	2	7	
	Trim 3	19	1	8	17	8	7	11	7	5	10	8	
	Trim 4	24	19	12	17	21	19	13	2	6	5	9	
	<b>Total</b>	<b>92</b>	<b>33</b>	<b>42</b>	<b>56</b>	<b>56</b>	<b>64</b>	<b>42</b>	<b>23</b>	<b>32</b>	<b>23</b>	<b>38</b>	<b>2</b>
Vol avec violence sans arme (transport public)	Trim 1	21	8	15	5	7	7	2	4	5	4	6	6
	Trim 2	8	4	8	3	8	5	8	3	4	4	3	
	Trim 3	11	12	7	6	1	3	1	2	3	5	3	
	Trim 4	26	6	11	10	9	4	1	9	5	2	3	
	<b>Total</b>	<b>66</b>	<b>30</b>	<b>41</b>	<b>24</b>	<b>25</b>	<b>19</b>	<b>12</b>	<b>18</b>	<b>17</b>	<b>15</b>	<b>15</b>	<b>6</b>
Vol avec violence sans arme (voie publique)	Trim 1	78	48	61	74	74	49	47	46	45	37	50	57
	Trim 2	66	47	60	41	83	51	55	35	24	44	45	
	Trim 3	55	73	61	69	77	52	61	56	52	62	46	
	Trim 4	78	72	60	87	58	42	43	40	46	50	44	
	<b>Total</b>	<b>277</b>	<b>240</b>	<b>242</b>	<b>271</b>	<b>292</b>	<b>194</b>	<b>206</b>	<b>177</b>	<b>167</b>	<b>193</b>	<b>185</b>	<b>57</b>
Vol avec violence sans arme (autre endroit public)	Trim 1	7	1	2	9	3	3	2	3		2	4	
	Trim 2	8	3	8		5	2	2	2	2	2	1	
	Trim 3	2	3	4	5	9		6	5	3		1	
	Trim 4	6	2	2	4	2	4	1	2	3	1	2	
	<b>Total</b>	<b>23</b>	<b>9</b>	<b>16</b>	<b>18</b>	<b>19</b>	<b>9</b>	<b>11</b>	<b>12</b>	<b>8</b>	<b>5</b>	<b>8</b>	
Vol avec violence sans arme (endr. acces. au pub.)	Trim 1	26	20	20	20	23	23	13	14	16	16	11	20
	Trim 2	26	22	23	15	12	16	16	12	15	12	11	
	Trim 3	20	16	17	12	20	9	14	12	15	15	13	
	Trim 4	16	37	15	25	14	18	13	11	10	13	14	
	<b>Total</b>	<b>88</b>	<b>95</b>	<b>75</b>	<b>72</b>	<b>69</b>	<b>66</b>	<b>56</b>	<b>49</b>	<b>56</b>	<b>56</b>	<b>49</b>	<b>20</b>



PH Autre

		2000	2013	2014	2015	2016	2017	2018	2019	2020	2021	2022	2023
Faux policiers	Trim 1	1	13	7	4	4	2	6			3	1	3
	Trim 2		14	14	9	2	6	1	2	3	1	1	
	Trim 3	2	4	5	4		1	3			2	4	
	Trim 4		11	2	4	7	1	4	1	1	3	1	
	<b>Total</b>	<b>3</b>	<b>42</b>	<b>28</b>	<b>21</b>	<b>13</b>	<b>10</b>	<b>14</b>	<b>3</b>	<b>4</b>	<b>9</b>	<b>7</b>	<b>3</b>
Terrorisme, extrémisme et radicalisme	Trim 1			1	10	1	1	2	1		2	2	2
	Trim 2			2	2	3	1	3	2	5		1	
	Trim 3					2	3	2		2		4	
	Trim 4			3	4	2	3	1	3	4	5	5	
	<b>Total</b>			<b>6</b>	<b>16</b>	<b>8</b>	<b>8</b>	<b>8</b>	<b>6</b>	<b>11</b>	<b>7</b>	<b>12</b>	<b>2</b>
Cyberharcèlement	Trim 1	21	40	76	80	73	77	94	93	72	109	119	114
	Trim 2	33	36	90	73	83	63	74	75	93	101	101	
	Trim 3	22	46	79	68	72	78	68	78	129	90	89	
	Trim 4	30	83	70	84	67	72	88	64	104	105	105	
	<b>Total</b>	<b>106</b>	<b>205</b>	<b>315</b>	<b>305</b>	<b>295</b>	<b>290</b>	<b>324</b>	<b>310</b>	<b>398</b>	<b>405</b>	<b>414</b>	<b>114</b>
Fraude à l'identité	Trim 1	22	61	58	80	80	81	81	92	63	74	92	67
	Trim 2	31	72	58	62	72	86	78	87	69	83	74	
	Trim 3	23	53	74	71	74	74	69	62	111	81	96	
	Trim 4	27	60	74	67	64	63	69	70	102	91	83	
	<b>Total</b>	<b>103</b>	<b>246</b>	<b>264</b>	<b>280</b>	<b>290</b>	<b>304</b>	<b>297</b>	<b>311</b>	<b>345</b>	<b>329</b>	<b>345</b>	<b>67</b>



**Namur**

**2022**

**FC Vol moyen de transport**

	Jan	Fév	Mar	Avr	Mai	Juin	Juil	Août	Sep	Oct	Nov	Déc	Total
Vol de voiture	26	25	31	25	17	20	23	29	18	21	31	22	288
Vol de moto	1	2		7	2	3	3		1	8	1	1	29
Carjacking	3	1		2	2	1	2		1	1	1	1	15
Homejacking				1					1	1			3
Vol dans les garages	3	12	3	1	2	1		7	1	2	6	1	39
Vol de vélomoteur	2	4	8	4	10	6	7	5	5	8	4	7	70
Vol de vélo	10	14	19	25	26	35	40	45	47	39	31	15	346

**FC Cambriolage**

	Jan	Fév	Mar	Avr	Mai	Juin	Juil	Août	Sep	Oct	Nov	Déc	Total
Cambriolage dans habitation	128	141	132	151	88	103	112	138	175	161	206	199	1.734
Cambriolage ds entreprise ou commerce	31	26	30	24	36	13	25	25	42	21	29	19	321
Cambriolage ds service public ou bâtiment administ	9	15	15	11	19	13	8	14	13	9	3	12	141
Vol au bélier				1					1	1			3
Cambriolage dans bâtiment (total)	168	182	176	186	143	129	145	177	230	191	238	230	2.195



**FC Vol autre**

	Jan	Fév	Mar	Avr	Mai	Juin	Juil	Août	Sep	Oct	Nov	Déc	Total
Vol à main armée	5	6	16	8	8	4	6	5	10	6	12	3	89
Vol avec violence sans arme	29	29	35	22	30	32	32	25	48	40	27	31	380
Vol dans ou sur un véhicule	131	90	124	79	91	81	113	105	87	111	127	84	1.223
Vol d'armes et explosifs	5	4	6	4	2	6	2	4	7	8	9	7	64
Steaming		1	1										2
Arrachage de sac à main				2				1	3	1			7
Vol à l'arraché	10	13	10	7	18	6	8	8	9	14	9	8	120
Vol à la tire	46	49	45	60	48	57	40	33	106	106	89	88	767
Vol à l'étalage	66	68	90	59	64	71	39	49	45	74	62	60	747
Vol par ruse	9	11	19	12	13	12	8	8	19	7	6	8	132
Vol de métaux	5	6	5	8	8	7	6	9	11	8	8	2	83
Vol sur les chantiers	13	16	5	10	9	8	5	9	11	13	12	6	117
Home-invasion	1						1	1	1		1		5
Vol d'animaux	5	5	5	6	4	4	2	1	2	4	2	1	41
Vol de cargaison	4	2			5	2	1		4	6	2	5	31

**Criminalité ICT**

	Jan	Fév	Mar	Avr	Mai	Juin	Juil	Août	Sep	Oct	Nov	Déc	Total
Fraude de cartes de paiements	38	29	42	46	73	29	38	25	61	39	32	37	489
Phishing	6	12	12	7	13	19	11	25	25	25	19	13	187
Ransomware	1		2		1			1				1	6
Shouldersurfing	1					1			1		3		6
Skimming	1						2					1	4



## FC Autre

	Jan	Fév	Mar	Avr	Mai	Juin	Juil	Août	Sep	Oct	Nov	Déc	Total
Violence contre les métiers d'intérêt général	7	12	5	9	10	7	6	6	6	5	11	6	90
Viol collectif	2	1	1			1		1			1	1	8
Graffiti	9	8	10	9	11	6	4	12	9	7	3	6	94
Dégradation de voiture	77	105	106	125	109	105	94	99	94	104	115	80	1.213
Rixe au couteau	3	6	1	3	6	1	3	3	3	5	6	2	42

## PH Violence intrafamiliale (VIF)

	Jan	Fév	Mar	Avr	Mai	Juin	Juil	Août	Sep	Oct	Nov	Déc	Total
VIF: physique, dans le couple	96	73	92	93	104	80	96	96	77	90	85	83	1.065
VIF: physique, envers des descendants	19	16	15	16	14	14	12	23	17	9	18	14	187
VIF: physique, envers d'autres membres	20	16	20	17	12	18	21	20	18	17	14	17	210
VIF: sexuelle, dans le couple	1	1	2	1		3	1	1	2		1	1	14
VIF: sexuelle, envers des descendants	2	5	1	3	5	1	1				1	1	20
VIF: sexuelle, envers d'autres membres					1		1						2
VIF: psychique, dans le couple	87	83	76	78	76	73	63	65	79	81	105	92	958
VIF: psychique, envers des descendants	6	7	17	8	14	3	6	5	6	5	4	6	87
VIF: psychique, envers d'autres membres	6	4	5	3	6	1	8	8	3	5	5	6	60
VIF: économique, dans le couple	5	10	8	11	8	5	8	8	6	8	6	7	90
VIF: économique, envers des descendants			2	1	2	1	1	1		1		1	10
VIF: économique, envers d'autres membres	4	4	7	3	7	11	8	7	4	5	1	5	66

## PH Hormones et dopage

	Jan	Fév	Mar	Avr	Mai	Juin	Total
Dopage humain	1			1	1	1	4
Engraissement illégal		1	1				2



## PH Drogues

	Jan	Fév	Mar	Avr	Mai	Juin	Juil	Août	Sep	Oct	Nov	Déc	Total
Vente de cocaïne	11	5	7	8	7	10	9	8	12	12	10	4	103
Import-export de cocaïne				1					1				2
Production de drogues synthétiques											1		1
Import-export de drogues synthétiques									1			1	2
Vente de drogues synthétiques			3	1		1	1	2	2	1	3		14
Production de cannabis (culture)	1	1	3	2	2	3	4	2	4	2		2	26
Import-export de cannabis en grande quantité		1											1
Vente de cannabis en grande quantité	1		1			1			2				5
Import-export d'héroïne									1				1
Vente-traffic d'héroïne	1	1	2		2	2	2	2		6	1		19

## PH Trafic d'armes

	Mar	Mai	Juin	Août	Sep	Oct	Nov	Déc	Total
Commerce et production d'arme à feu et mun.	1		4	2	2	2	2	2	15
Commerce et production d'arme non à feu		1							1

## PH Traite des êtres humains

	Jan	Fév	Mar	Août	Oct	Nov	Déc	Total
TEH - exploitation économique	1		1	1	2			5
TEH - exploitation sexuelle	1	1	1	1		1	2	7



**PH Violence dans l'espace public**

	Jan	Fév	Mar	Avr	Mai	Juin	Juil	Août	Sep	Oct	Nov	Déc	Total
Violence physique (transport public)	3	3	10	7	7	6	3	2	4	6	6	3	60
Violence physique (voie publique)	86	75	101	74	125	113	120	137	135	129	85	77	1.257
Violence physique (autre endroit public)	5	5	6	2	5	1	8	10	3	5	6	2	58
Violence physique (endroit accessible au public)	15	26	25	28	31	29	30	31	25	29	29	31	329
Violence sexuelle (transport public)	2		3	2	4	2	1	1	2	1	1	5	24
Violence sexuelle (voie publique)	5	4	11	4	5	12	12	10	5	8	4	6	86
Violence sexuelle (autre endroit public)		2		2	4	1	2			1		3	15
Violence sexuelle (endroit accessible au public)	2	1	4	2	5	5	11	13	13	5	4	7	72
Violence psychique (transport public)	2	5	3	1	6	6	2	1	3	6	6	1	42
Violence psychique (voie publique)	69	83	84	64	123	94	84	100	79	88	68	64	1.000
Violence psychique (autre endroit public)	5	9	7	6	1	8	10	2	9	3	9	7	76
Violence psychique (endroit accessible au public)	19	28	24	16	23	38	25	29	30	26	27	19	304
Vol à main armée (transport public)					1		1						2
Vol à main armée (voie publique)		1	6	3	3	1	1	3	4	3	4		29
Vol à main armée (autre endroit public)		1			1							1	3
Vol à main armée (endroit accessible au public)	3	3	8	3	2	2	3	1	4	2	5	2	38
Vol avec violence sans arme (transport public)	4		2	3				1	2	3			15
Vol avec violence sans arme (voie publique)	16	16	18	10	18	17	19	11	16	16	14	14	185
Vol avec violence sans arme (autre endroit public)	2	1	1		1		1			1		1	8
Vol avec violence sans arme (endr. acces. au pub.)	3	5	3	2	4	5	4	3	6	6	3	5	49

**PH Autre**

	Jan	Fév	Mar	Avr	Mai	Juin	Juil	Août	Sep	Oct	Nov	Déc	Total
Faux policiers		1		1				2	2			1	7
Terrorisme, extrémisme et radicalisme		1	1	1			1	2	1	2	2	1	12
Cyberharcèlement	34	40	45	38	32	31	24	34	31	44	32	29	414
Fraude à l'identité	37	31	24	27	17	30	31	29	36	32	25	26	345



2023

**FC Vol moyen de transport**

	Jan	Fév	Mar	Total
Vol de voiture	21	22	25	68
Vol de moto	2		2	4
Carjacking			1	1
Vol dans les garages			4	4
Vol de vélomoteur	3	4	4	11
Vol de vélo	17	16	25	58

**FC Cambriolage**

	Jan	Fév	Mar	Total
Cambriolage dans habitation	156	141	168	465
Cambriolage ds entreprise ou commerce	16	17	25	58
Cambriolage ds service public ou bâtiment administ	6	3	13	22
Cambriolage dans bâtiment (total)	178	161	206	545





## FC Vol autre

	Jan	Fév	Mar	Total
Vol à main armée	4	4	6	14
Vol avec violence sans arme	50	29	38	117
Vol dans ou sur un véhicule	102	116	181	399
Vol d'armes et explosifs	6	4	6	16
Arrachage de sac à main	2			2
Vol à l'arraché	17	8	3	28
Vol à la tire	71	65	49	185
Vol à l'étalage	57	73	57	187
Vol par ruse	11	15	15	41
Vol de métaux	4	3	14	21
Vol sur les chantiers	9	7	15	31
Vol d'animaux	3	2	2	7
Vol de cargaison	1	10	17	28

## Criminalité ICT

	Jan	Fév	Mar	Total
Fraude de cartes de paiements	31	26	23	80
Phishing	21	16	22	59
Ransomware		1		1
Shouldersurfing	1	1	2	4
Skimming	1	2	1	4



## FC Autre

	Jan	Fév	Mar	Total
Violence contre les métiers d'intérêt général	8	3	8	19
Viol collectif	1		2	3
Graffiti	5	5	6	16
Dégradation de voiture	81	67	94	242
Rixe au couteau	3	2		5

## PH Violence intrafamiliale (VIF)

	Jan	Fév	Mar	Total
VIF: physique, dans le couple	85	70	80	235
VIF: physique, envers des descendants	16	9	16	41
VIF: physique, envers d'autres membres	20	20	19	59
VIF: sexuelle, dans le couple	1		1	2
VIF: psychique, dans le couple	77	67	63	207
VIF: psychique, envers des descendants	8	2	10	20
VIF: psychique, envers d'autres membres	7	3	10	20
VIF: économique, dans le couple	4	5	4	13
VIF: économique, envers des descendants	1	1		2
VIF: économique, envers d'autres membres	2	1	3	6

## PH Hormones et dopage

	Jan	Total
Engraissement illégal	1	1



### PH Drogues

	Jan	Fév	Mar	Total
Vente de cocaïne	16	9	6	31
Import-export de cocaïne	1			1
Vente de drogues synthétiques	3	1	1	5
Production de cannabis (culture)		2	3	5
Vente-traffic d héroïne	5	1	2	8

### PH Trafic d'armes

	Jan	Fév	Mar	Total
Commerce et production d'arme à feu et mun.	1	1	1	3

### PH Traite des êtres humains

	Jan	Fév	Mar	Total
TEH - exploitation économique	1			1
TEH - exploitation sexuelle	1	2	3	6



## PH Violence dans l'espace public

	Jan	Fév	Mar	Total
Violence physique (transport public)	7	4	8	19
Violence physique (voie publique)	65	71	87	223
Violence physique (autre endroit public)	1		7	8
Violence physique (endroit accessible au public)	33	29	26	88
Violence sexuelle (transport public)	2	3	2	7
Violence sexuelle (voie publique)	9	5	4	18
Violence sexuelle (autre endroit public)	1			1
Violence sexuelle (endroit accessible au public)	9	5	1	15
Violence psychique (transport public)	8	6	2	16
Violence psychique (voie publique)	64	83	78	225
Violence psychique (autre endroit public)	8	6	6	20
Violence psychique (endroit accessible au public)	26	18	21	65
Vol à main armée (transport public)	1		1	2
Vol à main armée (voie publique)	2	1	1	4
Vol à main armée (endroit accessible au public)		1	1	2
Vol avec violence sans arme (transport public)	5		1	6
Vol avec violence sans arme (voie publique)	24	16	17	57
Vol avec violence sans arme (endr. acces. au pub.)	5	5	10	20

## PH Autre

	Jan	Fév	Mar	Total
Faux policiers			3	3
Terrorisme, extrémisme et radicalisme	2			2
Cyberharcèlement	39	28	47	114
Fraude à l'identité	26	20	21	67

# ***STATISTIQUES POLICIERES DE CRIMINALITE***

---

***LIEU DE PERPETRATION: ARRONDISSEMENT JUDICIAIRE***

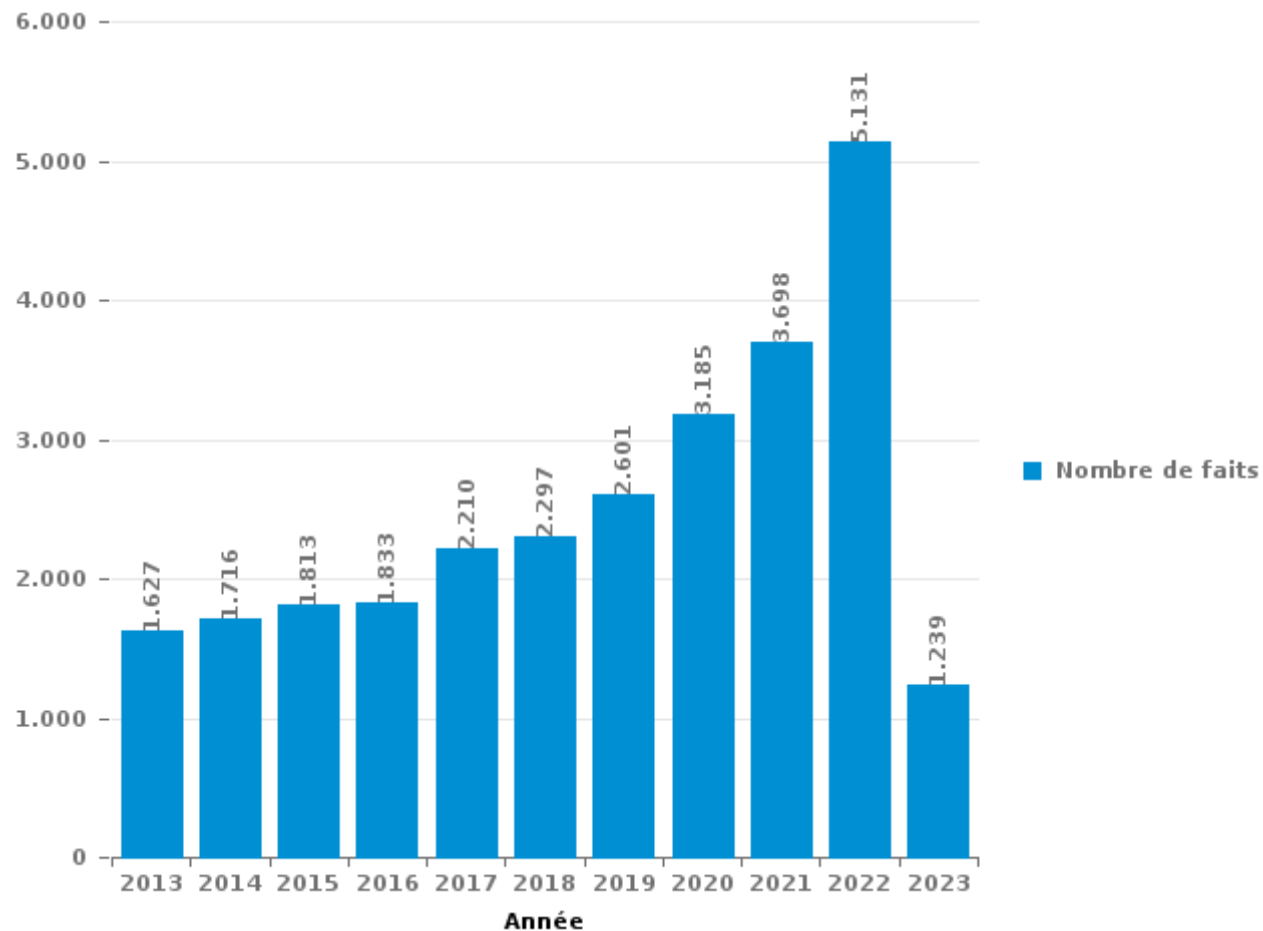
**Namur**

***PARTIE III : ICT***



**Namur**

Nombre total de délits avec un élément ICT/online, depuis 2013





Criminalité ICT/online au sens strict

Infractions (exhaustif)

	2013	2014	2015	2016	2017	2018	2019	2020	2021	2022	2023
Criminalité informatique: Fraude informatique:	824	758	823	913	1.003	873	1.085	1.327	1.261	2.110	488
Criminalité informatique: Hacking:	87	113	97	84	71	78	81	71	76	119	42
Criminalité informatique: Faux en informatique:	14	15	22	21	13	17	16	17	27	21	27
Criminalité informatique: Sabotage:	30	14	10	24	16	22	17	12	9	19	7
Infr. contre autres valeurs morales et sentiments: Violation de communication par particulier:	5	5	4		2	2		3	3	4	2
Code pénal social: Infr. contre foi publique en droit pénal social: Faux en informatique	1		1		1		1	2	3	2	
Infr. contre l'autorité publique: Refus de coopération (informatique et télécom):										2	1
<b>Total:</b>	<b>961</b>	<b>905</b>	<b>957</b>	<b>1.042</b>	<b>1.106</b>	<b>992</b>	<b>1.200</b>	<b>1.432</b>	<b>1.379</b>	<b>2.277</b>	<b>567</b>

Figures criminelles (à considérer spécifiquement – ne pas additionner avec d'autres éléments – risque de double comptage!)

	2013	2014	2015	2016	2017	2018	2019	2020	2021	2022	2023
Fraude de cartes de paiements	528	434	502	478	426	399	419	475	455	489	80
Phishing	6	2	5	1	12	9	56	154	107	187	59
Ransomware				4	7	6	9	6	5	6	1
Shouldersurfing	33	4	27	18	28	22	23	24	9	6	4
Skimming	6	19	11	17	11	4	7	5	3	4	4



## Criminalité ICT/online au sens large

Infractions (uniquement si code-fait existe)

	2013	2014	2015	2016	2017	2018	2019	2020	2021	2022	2023
Fraude: Escroquerie: Fraude par internet	450	470	541	428	602	782	936	1.135	1.686	2.232	514
Infr. contre les moeurs: Voyeurisme: Diffusion enregistrement nudité ou intimité				7	31	38	46	84	62	31	
Infr. contre les moeurs: Grooming (contact par ICT avec mineur < 16 ans):			1	4	6	8	4	7	8	4	
Infr. contre autres valeurs morales et sentiments: Cyberlokkung (leurre de mineur par ICT):				2	1	3	1	9	10	6	
Infr. contre les moeurs: Pornographie enfantine: Accès pornographie enfantine via technologie					11	5	2	5		2	
Armes et explosifs: Autre: Vente par correspondance/internet d'arme à feu	2		2					1	4		
Infr. contre la Sécurité de l'Etat: Terrorisme: Diffuser un message qui incite au terrorisme			4			1		3			
Armes et explosifs: Autre: Vente par correspondance/internet d'autre arme			2		2	1					
Infr. contre les moeurs: Incitation à la débauche: Publicité par ICT pour débauche	1	1					1	1	1		
<b>Total:</b>	<b>453</b>	<b>471</b>	<b>550</b>	<b>441</b>	<b>653</b>	<b>838</b>	<b>990</b>	<b>1.245</b>	<b>1.771</b>	<b>2.275</b>	<b>514</b>

Figures criminelles (à considérer spécifiquement – ne pas additionner avec d'autres éléments – risque de double comptage!)

	2013	2014	2015	2016	2017	2018	2019	2020	2021	2022	2023
Cyberharcèlement	205	315	305	295	290	324	310	398	405	414	114



# ***STATISTIQUES POLICIERES DE CRIMINALITE***

---

***LIEU DE PERPETRATION: ARRONDISSEMENT JUDICIAIRE***

**Namur**

***PARTIE IV : DESTINATION LIEU***



Namur

Vol et extorsion

	2000	2013	2014	2015	2016	2017	2018	2019	2020	2021	2022	2023
Voie publique	3.724	2.754	2.821	2.940	2.954	2.694	2.670	2.523	1.975	2.209	2.666	679
Habitation: maison	3.742	3.523	3.534	3.261	2.673	2.561	2.523	2.592	1.573	1.415	1.717	459
Magasin	2.230	1.305	1.196	1.277	1.273	1.207	1.172	1.112	924	979	1.139	272
Habitation: appartement	592	548	540	607	564	569	563	529	529	420	418	113
Parking	875	634	619	625	600	533	491	427	340	304	358	90
Inconnue	666	347	407	366	385	370	366	426	265	325	568	107
Habitation: allée	623	483	484	422	456	432	339	292	244	196	194	37
Horeca	610	417	389	388	335	309	273	280	161	144	224	55
Habitation: non précisée	248	393	406	328	367	285	368	347	235	254	188	49
Habitation: dépendances	347	385	417	405	365	291	197	269	239	221	239	35
Institution d'enseignement	745	282	290	243	239	254	185	162	126	101	128	23
Entreprise	429	334	294	270	177	212	168	197	165	146	137	31
Habitation: autre	432	233	261	172	204	162	190	179	130	99	116	14
Terrain	278	285	241	216	168	174	156	183	118	115	129	25
Culture et loisirs	461	281	218	197	181	181	155	121	60	66	90	25
Autre	122	181	214	230	185	161	163	184	155	168	151	14
Station de bus / métro et gare de chemin de fer	331	142	117	97	115	121	118	132	128	158	218	67
Chantier	203	225	189	188	133	118	125	102	108	85	113	31
Habitation: garage	223	139	174	129	135	158	138	83	136	92	127	32
Service public	225	131	155	137	141	146	113	115	80	66	82	21
Hôpital	199	89	91	95	89	88	108	82	54	46	45	11
Moyen de transport: voiture	262	95	63	89	87	67	68	61	60	68	54	14
Infrastructure sportive	171	72	98	109	98	108	83	64	36	43	58	16
Moyen de transport: train / tram / métro	75	90	74	69	69	64	65	59	72	60	56	20
Station essence	77	77	76	89	63	60	41	70	48	36	59	13
Banque / institution financière	76	66	53	67	54	113	55	75	36	29	26	17
Bâtiment administratif	129	59	48	37	49	73	41	54	38	35	40	7
Stade	114	91	42	94	74	45	23	22	20	6	3	1
Service	60	69	49	65	48	36	36	38	19	32	26	8
Maison de repos	59	39	58	42	47	29	32	30	20	19	22	3
Médecin / dentiste / pharmacien	47	37	29	52	39	31	28	36	26	22	26	6
Edifice religieux / lieu du culte	45	39	33	28	31	27	32	32	26	30	13	9
Moyen de transport: autre	19	25	30	31	31	32	25	36	30	32	34	10
Moyen de transport: camion	37	29	26	21	36	37	31	33	35	21	26	3
Cimetière	20	58	34	46	26	59	25	14	20	14	15	3
Moyen de transport: autobus / autocar	31	37	19	33	20	29	24	28	25	33	34	10
Installation militaire	26	27	38	36	37	20	26	21	16	20	22	5
Aéroport	8	20	54	35	13	2	7	2	2	2	3	1
Arrêt de bus / tram	13	11	8	2	9	3	2	5	14	9	16	3
Emplacement de vélo			2	1	12	22	12	9	12	8	17	
Maison de débauche	8	7	7	9	6	10	11	13	10	4	5	
Eaux intérieures et maritimes	20	8	5	9	6	7	2	4		6	2	
Guichet automatique	33	1	1	1								
<b>Total</b>	<b>18.635</b>	<b>14.068</b>	<b>13.904</b>	<b>13.558</b>	<b>12.594</b>	<b>11.900</b>	<b>11.245</b>	<b>11.043</b>	<b>8.310</b>	<b>8.138</b>	<b>9.604</b>	<b>2.339</b>



Namur

Dégradation de la propriété

	2000	2013	2014	2015	2016	2017	2018	2019	2020	2021	2022	2023
Voie publique	1.494	1.531	1.448	1.361	1.309	1.202	1.241	1.263	993	1.044	1.082	219
Habitation: résidence principale	939	827	756	762	777	688	686	761	644	655	751	166
Parking	286	354	290	291	286	307	298	296	185	202	229	49
Habitation: allée	259	195	228	208	178	168	150	164	105	118	109	30
Terrain	208	153	179	128	117	120	113	139	164	77	113	15
Habitation: non précisée	113	130	124	91	90	117	122	139	97	87	102	21
Habitation: jardin	98	77	82	70	75	72	66	65	59	49	57	6
Magasin	133	71	68	53	56	72	46	44	38	46	45	11
Institution d'enseignement	132	66	64	63	56	53	50	28	44	54	52	9
Habitation: résidence secondaire	85	63	84	94	44	51	52	48	40	44	49	16
Inconnue	139	57	41	27	48	41	65	75	60	58	49	9
Horeca	137	70	66	70	48	51	38	49	42	43	36	13
Habitation: dépendances	103	59	55	51	52	35	41	37	50	42	53	14
Culture et loisirs	118	49	64	47	37	52	34	39	29	36	35	7
Autre	43	43	35	37	38	45	47	53	44	56	46	10
Service public	72	57	40	27	37	39	30	45	34	39	32	11
Entreprise	107	36	49	35	29	31	23	35	29	26	27	8
Moyen de transport: voiture	109	51	38	27	26	30	23	31	31	23	36	7
Habitation: garage	52	42	41	17	22	26	22	27	42	29	28	5
Bâtiment administratif	33	25	24	19	25	22	33	22	14	27	32	7
Infrastructure sportive	26	16	23	21	21	21	16	16	20	23	18	3
Bureau de police	21	17	25	18	12	13	14	23	21	28	18	3
Chantier	38	28	25	19	11	21	8	16	16	12	15	2
Station de bus / métro et gare de chemin de fer	44	22	25	14	15	20	14	15	16	10	9	
Edifice religieux / lieu du culte	39	24	20	15	12	15	13	13	8	3	11	5
Cimetière	24	15	7	20	8	25	17	12	14	14	9	2
Moyen de transport: autre	24	13	9	12	11	10	15	19	14	18	19	3
Service	13	13	17	9	6	12	8	15	6	6	9	4
Stade	17	15	16	10	12	4	11	10	3	2	4	2
Hôpital	14	8	7	5	7	5	10	11	4	7	11	2
Banque / institution financière	10	4	14	6	10	7	10	12	5	8	4	
Station essence	13	6	5	3	8	6	5	6	2	6	6	2
Arrêt de bus / tram	3	6	4		3	2	1	6	1	9	1	2
Maison de repos	2	1	1	4	5	3	2	4	4	4	3	1
Aéroport	1	8	8	3	8	1					1	
Eaux intérieures et maritimes	3	1	2	2	1	2	3	2	5	4	3	
Installation militaire	1	3	2		4	3	2		2	3	4	
Maison de débauche	1	4	6	4			2	1	3		2	1
Médecin / dentiste / pharmacien	2	2	2	1	1	1	4	3	2	4	2	
Moyen de transport: train / tram / métro	7	1	3	1	3			1	2			1
Emplacement de vélo						1	1					1
<b>Total</b>	<b>4.963</b>	<b>4.163</b>	<b>3.997</b>	<b>3.645</b>	<b>3.508</b>	<b>3.394</b>	<b>3.336</b>	<b>3.545</b>	<b>2.892</b>	<b>2.916</b>	<b>3.114</b>	<b>665</b>



Namur

Infractions contre l'intégrité physique

	2000	2013	2014	2015	2016	2017	2018	2019	2020	2021	2022	2023
Habitation	1.358	1.493	1.498	1.579	1.537	1.556	1.600	1.686	1.719	1.606	1.733	399
Voie publique	1.129	1.269	1.336	1.318	1.300	1.299	1.394	1.344	1.214	1.269	1.446	269
Institution d'enseignement	160	130	148	145	142	117	150	117	94	86	140	38
Horeca	233	145	137	113	116	88	98	103	46	57	86	19
Inconnue	119	63	77	61	68	97	86	102	93	119	92	16
Habitation: allée	94	91	74	73	95	73	70	62	60	67	45	10
Service public	42	69	58	74	76	62	70	116	71	65	72	17
Culture et loisirs	144	92	71	86	66	55	46	53	29	25	60	10
Parking	47	61	54	58	56	66	62	85	49	70	62	16
Station de bus / métro et gare de chemin de fer	32	43	43	43	53	37	47	39	39	37	41	7
Magasin	30	43	41	41	38	33	30	32	34	32	35	12
Terrain	29	42	35	36	30	38	36	31	22	23	28	5
Hôpital	25	37	25	27	19	20	21	25	19	22	15	7
Habitation: jardin	22	15	28	17	30	20	20	28	29	31	18	3
Autre	5	25	19	20	22	20	26	26	21	22	36	5
Infrastructure sportive	21	31	20	21	19	9	25	17	10	22	34	10
Entreprise	13	25	23	18	14	13	11	9	17	11	19	2
Moyen de transport: autobus / autocar	10	17	18	11	18	18	7	12	5	5	11	3
Moyen de transport: train / tram / métro	9	13	23	9	18	9	17	7	5	6	12	1
Stade	20	12	9	9	16	11	16	16	8	2	3	
Moyen de transport: autre	11	9	12	8	9	12	12	9	10	12	13	4
Maison de repos	2	4	5	7	10	26	6	9	7	9	9	3
Station essence	5	6	3	8	6	7	4	10	4	10	13	2
Maison de débauche	7	8	9	4	1	5	4	9	5	2	13	3
Bâtiment administratif	9	2	2	9	10	7	4	3	3	5	3	1
Bureau de police	9	5	4	5	6	2	1	3	7	5	5	2
Service	2	7	6	5	2	5	8	5	4	3	2	1
Arrêt de bus / tram	3	7	6	4	1	4	2	6	1	3	2	7
Aéroport		8	7	6	10	1					1	
Installation militaire	3	4	1	5	3	1	2	4	2	5	2	
Banque / institution financière	1	1	3	1	1	4	2	2	2	3	1	1
Edifice religieux / lieu du culte	3	2	2	1	1	1	3	3				1
Médecin / dentiste / pharmacien	2	2	2	5		1	2			2		
Eaux intérieures et maritimes	1		2	2			2				1	
<b>Total</b>	<b>3.600</b>	<b>3.781</b>	<b>3.801</b>	<b>3.829</b>	<b>3.793</b>	<b>3.717</b>	<b>3.884</b>	<b>3.973</b>	<b>3.629</b>	<b>3.636</b>	<b>4.053</b>	<b>874</b>

# ***STATISTIQUES POLICIERES DE CRIMINALITE***

---

***LIEU DE PERPETRATION: ARRONDISSEMENT JUDICIAIRE***

**Namur**

***PARTIE V : OBJETS ET MOYENS DE TRANSPORT***

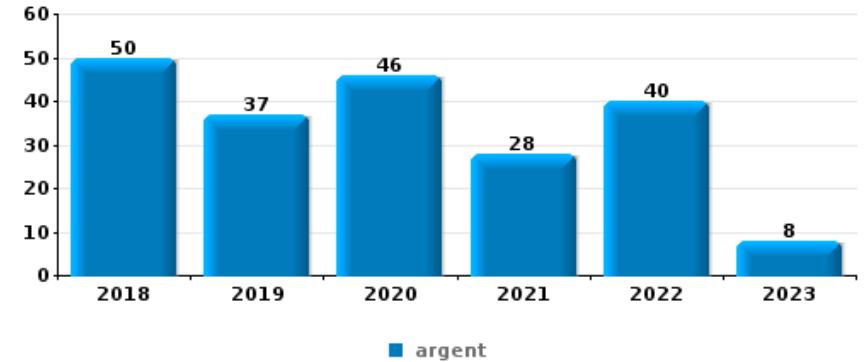


**Namur**

**Vol à main armée**

Top 10 Objets volés (sbd nombre de faits)

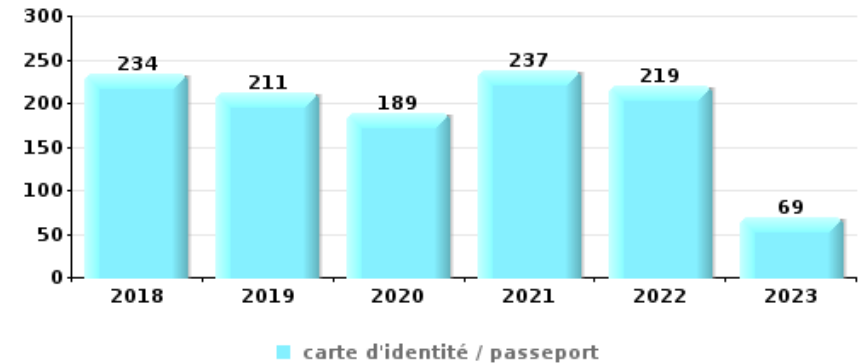
		2018	2019	2020	2021	2022	2023
1	argent	50	37	46	28	40	8
2	GSM et accessoires	22	23	23	18	29	5
3	carte d'identité / passeport	12	16	10	4	9	2
4	carte bancaire / carte de crédit	10	16	6	4	12	1
5	bijouterie / montre	8	10	7	3	9	1
6	portefeuille	8	14	4	3	7	1
7	permis de conduire	9	7	7	2	6	1
8	tabac	8	6	8	1	4	1
9	autre document officiel	7	6	2	1	5	2
10	alimentation	4	3	12	1	2	



**Vol dans ou sur un véhicule**

Top 10 Objets volés (sbd nombre de faits)

		2018	2019	2020	2021	2022	2023
1	carte d'identité / passeport	234	211	189	237	219	69
2	permis de conduire	222	197	194	238	227	63
3	carte bancaire / carte de crédit	190	173	171	215	194	60
4	argent	209	160	141	157	168	47
5	portefeuille	162	160	148	186	148	42
6	outillage	196	179	122	116	90	40
7	plaque d'immatriculation	184	190	146	88	86	17
8	GSM et accessoires	128	103	103	115	140	34
9	ordinateur et accessoires	130	70	86	108	117	40
10	vêtement	105	94	50	99	96	41

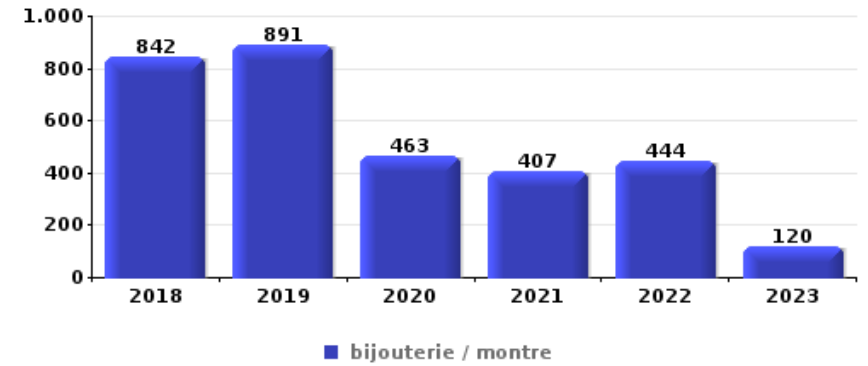




**Cambrilage dans habitation**

Top 10 Objets volés (sbd nombre de faits)

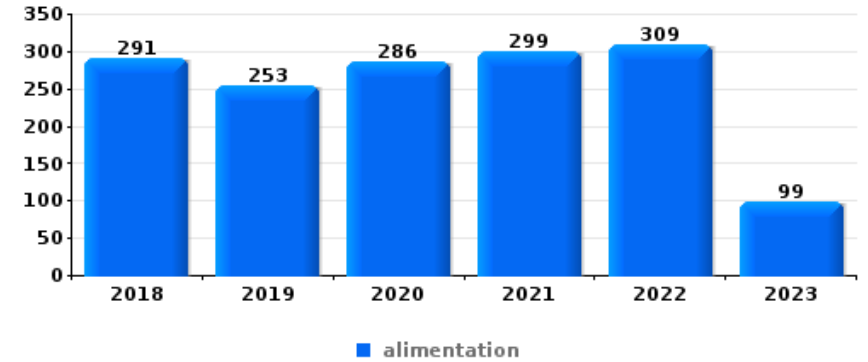
	2018	2019	2020	2021	2022	2023
1 bijouterie / montre	842	891	463	407	444	120
2 argent	610	692	363	316	366	101
3 multimédia	376	301	171	133	148	40
4 ordinateur et accessoires	348	281	151	119	145	42
5 vêtement	193	190	103	72	105	32
6 outillage	172	170	126	90	99	22
7 parfum / produit de beauté	147	126	73	58	63	20
8 GSM et accessoires	153	116	57	48	79	21
9 clé	113	134	58	46	61	16
10 appareil photo	154	94	40	36	39	11



**Vol à l'étalage**

Top 10 Objets volés (sbd nombre de faits)

	2018	2019	2020	2021	2022	2023
1 alimentation	291	253	286	299	309	99
2 tabac	138	102	47	90	107	9
3 vêtement	75	82	62	76	116	18
4 parfum / produit de beauté	63	64	56	55	61	17
5 multimédia	23	35	26	37	47	7
6 ordinateur et accessoires	15	15	13	23	25	6
7 bijouterie / montre	12	13	11	14	30	6
8 outillage	17	24	9	17	14	4
9 lunettes / verres de contact	16	17	7	8	8	
10 GSM et accessoires	17	15	4	9	2	4

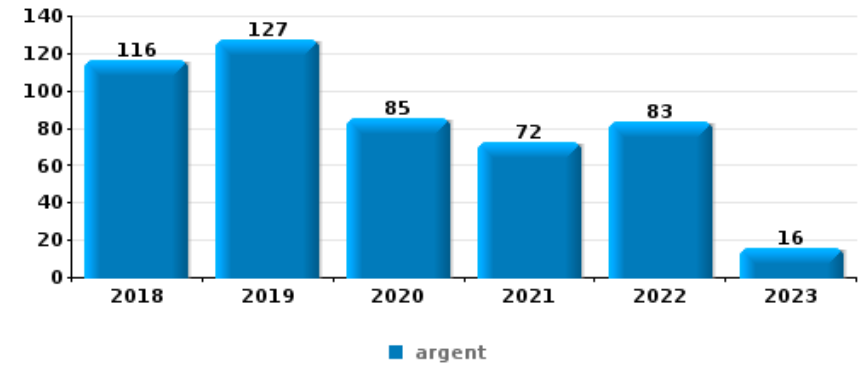




**Cambrilage ds entreprise ou commerce**

Top 10 Objets volés (sbd nombre de faits)

		2018	2019	2020	2021	2022	2023
1	argent	116	127	85	72	83	16
2	alimentation	52	59	41	27	19	5
3	ordinateur et accessoires	31	30	25	20	14	6
4	outillage	37	20	28	17	12	5
5	coffre-fort / coffret (argent) / caisse	24	21	10	11	11	4
6	tabac	13	26	15	7	16	2
7	multimédia	20	15	20	5	5	4
8	GSM et accessoires	16	6	12	7	7	2
9	pièce de moyen de transport	12	12	8	3	4	2
10	vêtement	7	11	8	6	6	2



*Remarque: en ce qui concerne les objets, aucun total n'est reproduit étant donné que plusieurs objets peuvent avoir été volés lors d'un même fait.*

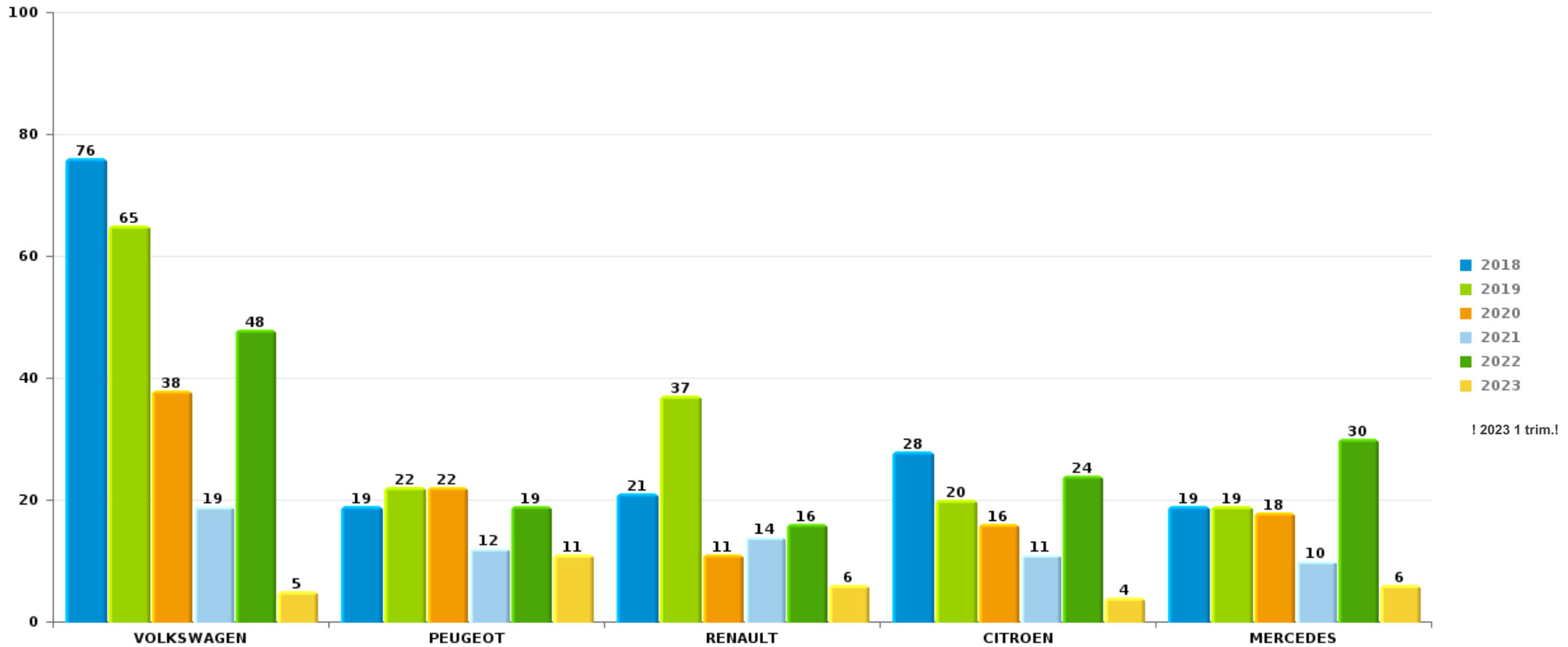




Namur

Vol de voiture

Nombre de voitures volées par marque (Top 5)



! 2023 1 trim.!

# ***STATISTIQUES POLICIERES DE CRIMINALITE***

---

*LIEU DE PERPETRATION: ARRONDISSEMENT JUDICIAIRE*

**Namur**

***PARTIE VI : SUSPECTS***



## Partie 1: Niveau FAITS (comptage du nombre de faits pour lesquels un certain type de suspect est impliqué)

### 1.1. Nombre d'infractions selon le sexe des suspects identifiés (par catégorie principale)

Étant donné que, tant un suspect identifié masculin qu'un suspect identifié féminin peuvent être impliqués lors d'un même fait, il est possible que la somme des colonnes «Hommes» et «Femmes» soit supérieure à la valeur de la colonne «Total...» (voir également la note méthodologique)

#### Namur

#### 2023

Catégorie principale / Sexe	Nombre total de faits avec au moins 1 suspect	Hommes	%	Femmes	%
Drogues	410	358	87,3%	56	13,7%
Infr. contre l'intégrité physique	288	251	87,2%	55	19,1%
Vol et extorsion	232	186	80,2%	58	25,0%
Législation sur les étrangers	187	160	85,6%	25	13,4%
Registre de population	171	114	66,7%	64	37,4%
Ivresse et alcool	151	129	85,4%	22	14,6%
Armes et explosifs	115	105	91,3%	11	9,6%
Infr. contre autres valeurs morales et sentiments	113	92	81,4%	23	20,4%
Infr. contre la sécurité publique	109	97	89,0%	15	13,8%
Dégradation de la propriété	87	70	80,5%	18	20,7%
Infr. contre l'autorité publique	71	63	88,7%	8	11,3%
Infr. contre la foi publique	54	48	88,9%	9	16,7%
Fraude	54	43	79,6%	13	24,1%
Environnement	50	34	68,0%	21	42,0%
Autres lois spéciales	38	37	97,4%	1	2,6%
Protection de la jeunesse	26	15	57,7%	19	73,1%

## CRIMINALITE ENREGISTREE: SUSPECTS



Catégorie principale / Sexe	Nombre total de faits avec au moins 1 suspect	Hommes	%	Femmes	%
Infr. contre les mœurs	31	30	96,8%	1	3,2%
Code pénal social	20	19	95,0%	7	35,0%
Criminalité informatique	21	20	95,2%	4	19,0%
Infr. contre la famille	9	1	11,1%	8	88,9%
Protection de la personne	8	8	100,0%		
Protection des revenus publics	5	5	100,0%	1	20,0%
Loi du football	5	5	100,0%		
Exercice illégal de l'autorité publique	2	2	100,0%		
Autres infractions Code pénal	1	1	100,0%		
Carte d'identité	1	1	100,0%		
Code pénal militaire et milice	1	1	100,0%		
Infr. contre la liberté individuelle	1	1	100,0%		
Pratiques commerciales	1			1	100,0%
Santé publique	1	1	100,0%		
Traite des êtres humains	1	1	100,0%		
Travail	1	1	100,0%		
<b>Total</b>	<b>2.265</b>	<b>1.899</b>	<b>83,8%</b>	<b>440</b>	<b>19,4%</b>



## 1.2. Nombre d'infractions selon le sexe des suspects identifiés (par figure criminelle)

Étant donné que, tant un suspect identifié masculin qu'un suspect identifié féminin peuvent être impliqués lors d'un même fait, il est possible que la somme des colonnes «Hommes» et «Femmes» soit supérieure à la valeur de la colonne «Total...» (voir également la note méthodologique)

### Namur

2023

#### FC Vol moyen de transport

Figure criminelle / Sexe	Nombre total de faits avec au moins 1 suspect identifié	Hommes	%
Vol de voiture	10	10	100,0%
Carjacking	1	1	100,0%
Vol dans les garages	3	3	100,0%
Vol de vélomoteur	1	1	100,0%
Vol de vélo	2	2	100,0%
<b>Total</b>	<b>PA</b>	<b>PA</b>	<b>PA</b>

#### FC Cambriolage

Figure criminelle / Sexe	Nombre total de faits avec au moins 1 suspect identifié	Hommes	%	Femmes	%
Cambriolage dans habitation	13	11	84,6%	3	23,1%
Cambriolage ds entreprise ou commerce	5	5	100,0%	1	20,0%
Cambriolage ds service public ou bâtiment administ	6	6	100,0%		
Cambriolage dans bâtiment (total)	24	22	91,7%	4	16,7%
<b>Total</b>	<b>PA</b>	<b>PA</b>	<b>PA</b>	<b>PA</b>	<b>PA</b>



**FC Vol autre**

Figure criminelle / Sexe	Nombre total de faits avec au moins 1 suspect identifié	Hommes	%	Femmes	%
Vol à main armée	3	2	66,7%	1	33,3%
Vol avec violence sans arme	25	23	92,0%	3	12,0%
Vol dans ou sur un véhicule	13	13	100,0%		
Vol à l'arraché	1	1	100,0%		
Vol à la tire	3	3	100,0%	1	33,3%
Vol à l'étalage	103	69	67,0%	40	38,8%
Vol par ruse	10	10	100,0%	2	20,0%
Vol d'animaux	3	2	66,7%	1	33,3%
Vol de cargaison	1	1	100,0%		
<b>Total</b>	<b>PA</b>	<b>PA</b>	<b>PA</b>	<b>PA</b>	<b>PA</b>

**Criminalité ICT**

Figure criminelle / Sexe	Nombre total de faits avec au moins 1 suspect identifié	Hommes	%	Femmes	%
Fraude de cartes de paiements	8	8	100,0%	1	12,5%
Phishing	1	1	100,0%		
<b>Total</b>	<b>PA</b>	<b>PA</b>	<b>PA</b>	<b>PA</b>	<b>PA</b>

**FC Autre**

Figure criminelle / Sexe	Nombre total de faits avec au moins 1 suspect identifié	Hommes	%	Femmes	%
Violence contre les métiers d'intérêt général	8	4	50,0%	4	50,0%
Graffiti	2	1	50,0%	1	50,0%
Dégradation de voiture	27	19	70,4%	8	29,6%
Rixe au couteau	5	4	80,0%	2	40,0%
<b>Total</b>	<b>PA</b>	<b>PA</b>	<b>PA</b>	<b>PA</b>	<b>PA</b>



**PH Violence intrafamiliale (VIF)**

Figure criminelle / Sexe	Nombre total de faits avec au moins 1 suspect identifié	Hommes	%	Femmes	%
VIF: physique, dans le couple	91	82	90,1%	17	18,7%
VIF: physique, envers des descendants	21	19	90,5%	6	28,6%
VIF: physique, envers d'autres membres	37	33	89,2%	10	27,0%
VIF: sexuelle, dans le couple	2	2	100,0%		
VIF: psychique, dans le couple	43	33	76,7%	11	25,6%
VIF: psychique, envers des descendants	18	13	72,2%	11	61,1%
VIF: psychique, envers d'autres membres	18	17	94,4%	2	11,1%
VIF: économique, dans le couple	12	9	75,0%	4	33,3%
VIF: économique, envers des descendants	2	2	100,0%		
VIF: économique, envers d'autres membres	1	1	100,0%		
<b>Total</b>	<b>PA</b>	<b>PA</b>	<b>PA</b>	<b>PA</b>	<b>PA</b>

**PH Drogues**

Figure criminelle / Sexe	Nombre total de faits avec au moins 1 suspect identifié	Hommes	%	Femmes	%
Vente de cocaïne	12	11	91,7%	1	8,3%
Vente de drogues synthétiques	2	1	50,0%	1	50,0%
Production de cannabis (culture)	5	4	80,0%	1	20,0%
Vente-traffic d'héroïne	5	4	80,0%	1	20,0%
<b>Total</b>	<b>PA</b>	<b>PA</b>	<b>PA</b>	<b>PA</b>	<b>PA</b>

**PH Traite des êtres humains**

Figure criminelle / Sexe	Nombre total de faits avec au moins 1 suspect identifié	Hommes	%
TEH - exploitation économique	1	1	100,0%
TEH - exploitation sexuelle	2	2	100,0%
<b>Total</b>	<b>PA</b>	<b>PA</b>	<b>PA</b>



**PH Violence dans l'espace public**

Figure criminelle / Sexe	Nombre total de faits avec au moins 1 suspect identifié	Hommes	%	Femmes	%
Violence physique (transport public)	8	7	87,5%	1	12,5%
Violence physique (voie publique)	81	73	90,1%	9	11,1%
Violence physique (autre endroit public)	7	7	100,0%		
Violence physique (endroit accessible au public)	33	29	87,9%	8	24,2%
Violence sexuelle (transport public)	1	1	100,0%		
Violence sexuelle (voie publique)	4	4	100,0%		
Violence sexuelle (autre endroit public)	1	1	100,0%		
Violence sexuelle (endroit accessible au public)	6	5	83,3%	1	16,7%
Violence psychique (transport public)	1	1	100,0%		
Violence psychique (voie publique)	63	55	87,3%	8	12,7%
Violence psychique (autre endroit public)	11	11	100,0%		
Violence psychique (endroit accessible au public)	19	15	78,9%	5	26,3%
Vol à main armée (voie publique)	2	2	100,0%		
Vol avec violence sans arme (transport public)	2	2	100,0%		
Vol avec violence sans arme (voie publique)	11	10	90,9%	1	9,1%
Vol avec violence sans arme (endr. acces. au pub.)	9	8	88,9%	2	22,2%
<b>Total</b>	<b>PA</b>	<b>PA</b>	<b>PA</b>	<b>PA</b>	<b>PA</b>

**PH Autre**

Figure criminelle / Sexe	Nombre total de faits avec au moins 1 suspect identifié	Hommes	%	Femmes	%
Faux policiers	2	2	100,0%		
Terrorisme, extrémisme et radicalisme	2	2	100,0%		
Cyberharcèlement	23	21	91,3%	2	8,7%
Fraude à l'identité	9	8	88,9%	1	11,1%
<b>Total</b>	<b>PA</b>	<b>PA</b>	<b>PA</b>	<b>PA</b>	<b>PA</b>





### 1.3. Nombre d'infractions selon l'âge des suspects identifiés (par catégorie principale)

Étant donné que, tant un suspect identifié mineur qu'un suspect identifié majeur peuvent être impliqués lors d'un même fait, il est possible que la somme des colonnes «Mineur» et «Majeur» soit supérieure à la valeur de la colonne «Total...» (voir également la note méthodologique)

#### Namur

#### 2023

Catégorie principale / Âge	Nombre total de faits avec au moins 1 suspect identifié	Mineur	%	Majeur	%
Drogues	410	39	9,5%	373	91,0%
Infr. contre l'intégrité physique	288	32	11,1%	263	91,3%
Vol et extorsion	232	25	10,8%	220	94,8%
Législation sur les étrangers	187	33	17,6%	158	84,5%
Registre de population	171	1	0,6%	170	99,4%
Ivresse et alcool	151	1	0,7%	150	99,3%
Armes et explosifs	115	5	4,3%	110	95,7%
Infr. contre autres valeurs morales et sentiments	113	4	3,5%	110	97,3%
Infr. contre la sécurité publique	109	9	8,3%	100	91,7%
Dégradation de la propriété	87	8	9,2%	79	90,8%
Infr. contre l'autorité publique	71	5	7,0%	66	93,0%
Fraude	54	1	1,9%	54	100,0%
Infr. contre la foi publique	54	3	5,6%	52	96,3%
Environnement	50	1	2,0%	49	98,0%
Autres lois spéciales	38	5	13,2%	33	86,8%
Infr. contre les mœurs	31	11	35,5%	20	64,5%
Protection de la jeunesse	26	6	23,1%	21	80,8%
Criminalité informatique	21	2	9,5%	20	95,2%
Code pénal social	20	1	5,0%	20	100,0%
Infr. contre la famille	9			9	100,0%
Protection de la personne	8	1	12,5%	7	87,5%
Loi du football	5			5	100,0%
Protection des revenus publics	5			5	100,0%
Exercice illégal de l'autorité publique	2			2	100,0%
Autres infractions Code pénal	1			1	100,0%
Carte d'identité	1			1	100,0%
Code pénal militaire et milice	1			1	100,0%
Infr. contre la liberté individuelle	1			1	100,0%

## CRIMINALITE ENREGISTREE: SUSPECTS



Catégorie principale / Âge	Nombre total de faits avec au moins 1 suspect identifié	Mineur	%	Majeur	%
Pratiques commerciales	1			1	100,0%
Santé publique	1			1	100,0%
Traite des êtres humains	1			1	100,0%
Travail	1			1	100,0%
<b>Total</b>	<b>2.265</b>	<b>193</b>	<b>8,5%</b>	<b>2.104</b>	<b>92,9%</b>



## 1.4. Nombre d'infractions selon l'âge des suspects identifiés (par figure criminelle)

Étant donné que, tant un suspect identifié mineur qu'un suspect identifié majeur peuvent être impliqués lors d'un même fait, il est possible que la somme des colonnes «Mineur» et «Majeur» soit supérieure à la valeur de la colonne «Total...» (voir également la note méthodologique)

### Namur

### 2023

#### FC Vol moyen de transport

Figure criminelle / Âge	Nombre total de faits avec au moins 1 suspect identifié	Mineur	%	Majeur	%
Vol de voiture	10			10	100,0%
Carjacking	1			1	100,0%
Vol dans les garages	3			3	100,0%
Vol de vélomoteur	1	1	100,0%	1	100,0%
Vol de vélo	2			2	100,0%
<b>Total</b>	<b>PA</b>	<b>PA</b>	<b>PA</b>	<b>PA</b>	<b>PA</b>

#### FC Cambriolage

Figure criminelle / Âge	Nombre total de faits avec au moins 1 suspect identifié	Mineur	%	Majeur	%
Cambriolage dans habitation	13	3	23,1%	12	92,3%
Cambriolage ds entreprise ou commerce	5	1	20,0%	4	80,0%
Cambriolage ds service public ou bâtiment administ	6	1	16,7%	5	83,3%
Cambriolage dans bâtiment (total)	24	5	20,8%	21	87,5%
<b>Total</b>	<b>PA</b>	<b>PA</b>	<b>PA</b>	<b>PA</b>	<b>PA</b>



**FC Vol autre**

Figure criminelle / Âge	Nombre total de faits avec au moins 1 suspect identifié	Mineur	%	Majeur	%
Vol à main armée	3	2	66,7%	3	100,0%
Vol avec violence sans arme	25	6	24,0%	23	92,0%
Vol dans ou sur un véhicule	13	1	7,7%	13	100,0%
Vol à l'arraché	1			1	100,0%
Vol à la tire	3	1	33,3%	2	66,7%
Vol à l'étalage	103	7	6,8%	99	96,1%
Vol par ruse	10	1	10,0%	9	90,0%
Vol d'animaux	3			3	100,0%
Vol de cargaison	1			1	100,0%
<b>Total</b>	<b>PA</b>	<b>PA</b>	<b>PA</b>	<b>PA</b>	<b>PA</b>

**Criminalité ICT**

Figure criminelle / Âge	Nombre total de faits avec au moins 1 suspect identifié	Mineur	%	Majeur	%
Fraude de cartes de paiements	8	1	12,5%	8	100,0%
Phishing	1			1	100,0%
<b>Total</b>	<b>PA</b>	<b>PA</b>	<b>PA</b>	<b>PA</b>	<b>PA</b>

**FC Autre**

Figure criminelle / Âge	Nombre total de faits avec au moins 1 suspect identifié	Mineur	%	Majeur	%
Violence contre les métiers d'intérêt général	8	2	25,0%	6	75,0%
Graffiti	2	1	50,0%	1	50,0%
Dégradation de voiture	27	2	7,4%	25	92,6%
Rixe au couteau	5	1	20,0%	4	80,0%
<b>Total</b>	<b>PA</b>	<b>PA</b>	<b>PA</b>	<b>PA</b>	<b>PA</b>



**PH Violence intrafamiliale (VIF)**

Figure criminelle / Âge	Nombre total de faits avec au moins 1 suspect identifié	Mineur	%	Majeur	%
VIF: physique, dans le couple	91			91	100,0%
VIF: physique, envers des descendants	21	3	14,3%	19	90,5%
VIF: physique, envers d'autres membres	37	7	18,9%	32	86,5%
VIF: sexuelle, dans le couple	2			2	100,0%
VIF: psychique, dans le couple	43			43	100,0%
VIF: psychique, envers des descendants	18	1	5,6%	17	94,4%
VIF: psychique, envers d'autres membres	18			18	100,0%
VIF: économique, dans le couple	12			12	100,0%
VIF: économique, envers des descendants	2			2	100,0%
VIF: économique, envers d'autres membres	1			1	100,0%
<b>Total</b>	<b>PA</b>	<b>PA</b>	<b>PA</b>	<b>PA</b>	<b>PA</b>

**PH Drogues**

Figure criminelle / Âge	Nombre total de faits avec au moins 1 suspect identifié	Mineur	%	Majeur	%
Vente de cocaïne	12	2	16,7%	10	83,3%
Vente de drogues synthétiques	2			2	100,0%
Production de cannabis (culture)	5			5	100,0%
Vente-traffic d'héroïne	5	1	20,0%	4	80,0%
<b>Total</b>	<b>PA</b>	<b>PA</b>	<b>PA</b>	<b>PA</b>	<b>PA</b>

**PH Traite des êtres humains**

Figure criminelle / Âge	Nombre total de faits avec au moins 1 suspect identifié	Majeur	%
TEH - exploitation économique	1	1	100,0%
TEH - exploitation sexuelle	2	2	100,0%
<b>Total</b>	<b>PA</b>	<b>PA</b>	<b>PA</b>



**PH Violence dans l'espace public**

Figure criminelle / Âge	Nombre total de faits avec au moins 1 suspect identifié	Mineur	%	Majeur	%
Violence physique (transport public)	8	6	75,0%	3	37,5%
Violence physique (voie publique)	81	5	6,2%	78	96,3%
Violence physique (autre endroit public)	7			7	100,0%
Violence physique (endroit accessible au public)	33	6	18,2%	27	81,8%
Violence sexuelle (transport public)	1			1	100,0%
Violence sexuelle (voie publique)	4	2	50,0%	2	50,0%
Violence sexuelle (autre endroit public)	1	1	100,0%		
Violence sexuelle (endroit accessible au public)	6	2	33,3%	4	66,7%
Violence psychique (transport public)	1	1	100,0%		
Violence psychique (voie publique)	63	2	3,2%	61	96,8%
Violence psychique (autre endroit public)	11	1	9,1%	10	90,9%
Violence psychique (endroit accessible au public)	19	3	15,8%	16	84,2%
Vol à main armée (voie publique)	2	2	100,0%	2	100,0%
Vol avec violence sans arme (transport public)	2	2	100,0%	2	100,0%
Vol avec violence sans arme (voie publique)	11	4	36,4%	9	81,8%
Vol avec violence sans arme (endr. acces. au pub.)	9			9	100,0%
<b>Total</b>	<b>PA</b>	<b>PA</b>	<b>PA</b>	<b>PA</b>	<b>PA</b>

**PH Autre**

Figure criminelle / Âge	Nombre total de faits avec au moins 1 suspect identifié	Mineur	%	Majeur	%
Faux policiers	2			2	100,0%
Terrorisme, extrémisme et radicalisme	2			2	100,0%
Cyberharcèlement	23	2	8,7%	21	91,3%
Fraude à l'identité	9	1	11,1%	8	88,9%
<b>Total</b>	<b>PA</b>	<b>PA</b>	<b>PA</b>	<b>PA</b>	<b>PA</b>



## Partie 2: Niveau SUSPECTS-FAIT (comptage du nombre de combinaisons suspect-fait)

### 2.1. Nombre de suspects-fait selon le sexe des suspects identifiés (TOP 5 des catégories principales)

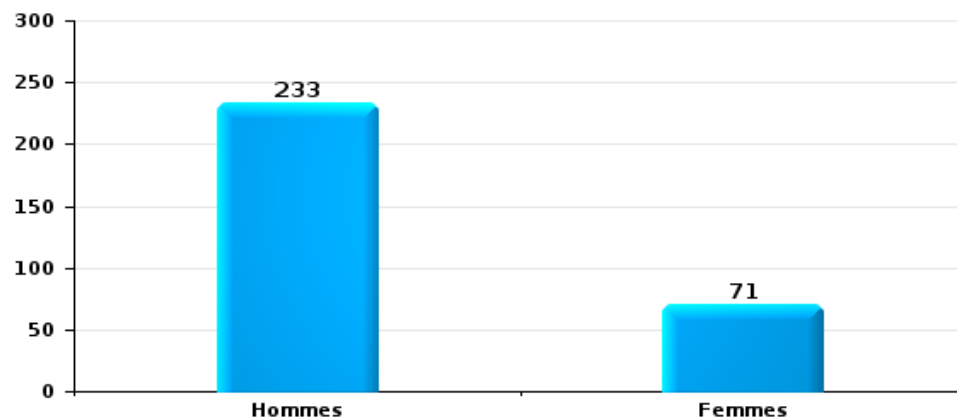
Lorsqu'un même suspect a commis plusieurs faits durant la période considérée, il est aussi comptabilisé plusieurs fois (voir également la note méthodologique)

#### Namur

2023

#### Vol et extorsion

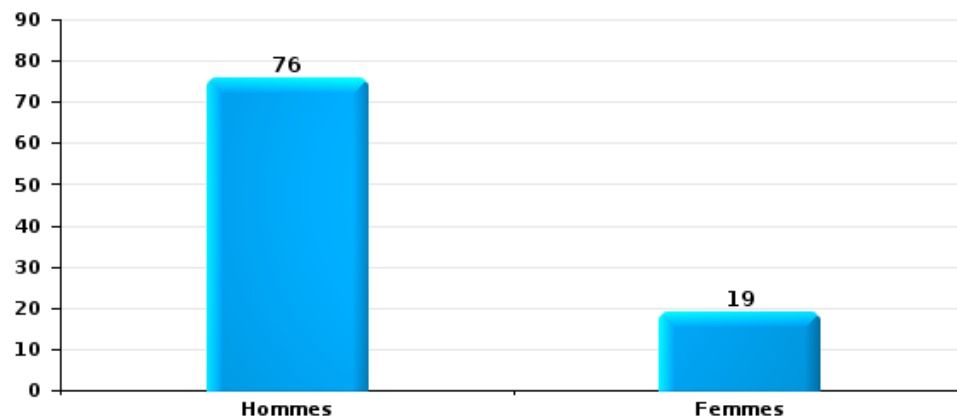
Nombre de suspects-fait selon le sexe





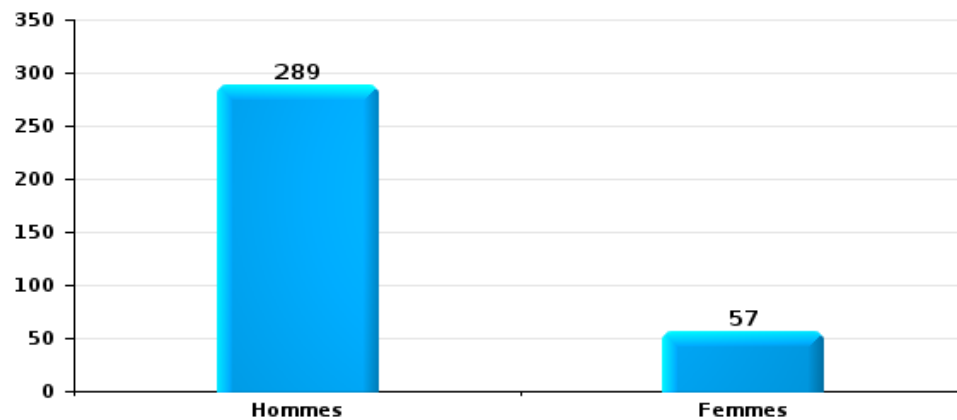
Dégradation de la propriété

Nombre de suspects-fait selon le sexe



Infr. contre l'intégrité physique

Nombre de suspects-fait selon le sexe

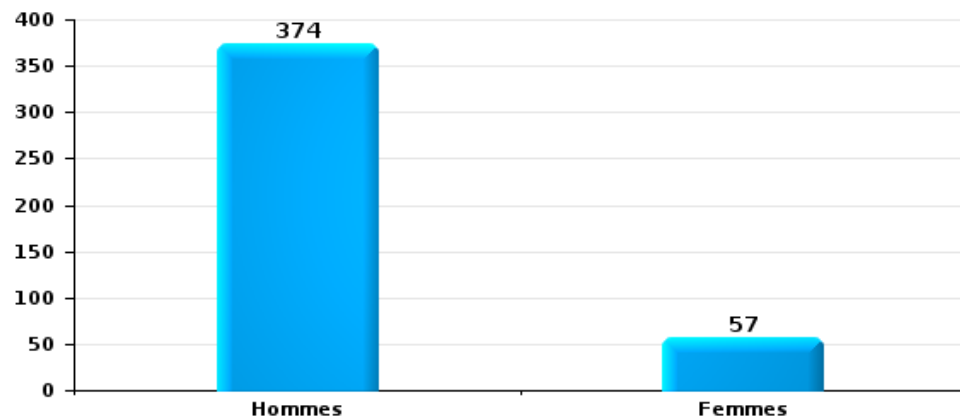






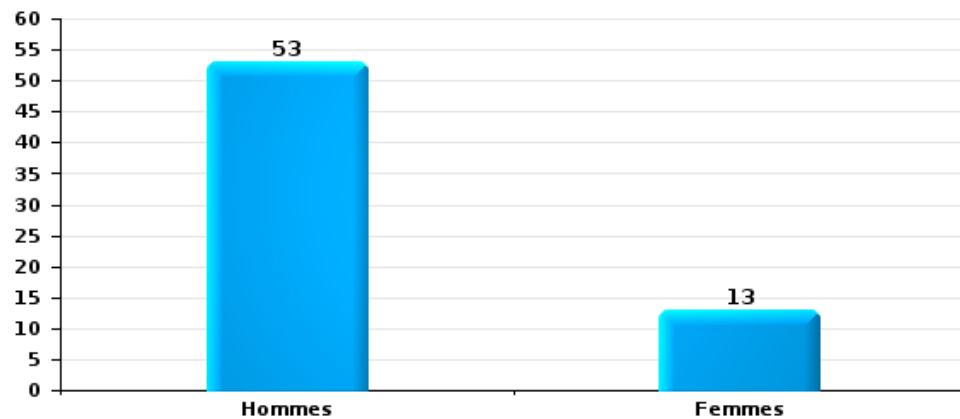
Drogues

Nombre de suspects-fait selon le sexe



Fraude

Nombre de suspects-fait selon le sexe





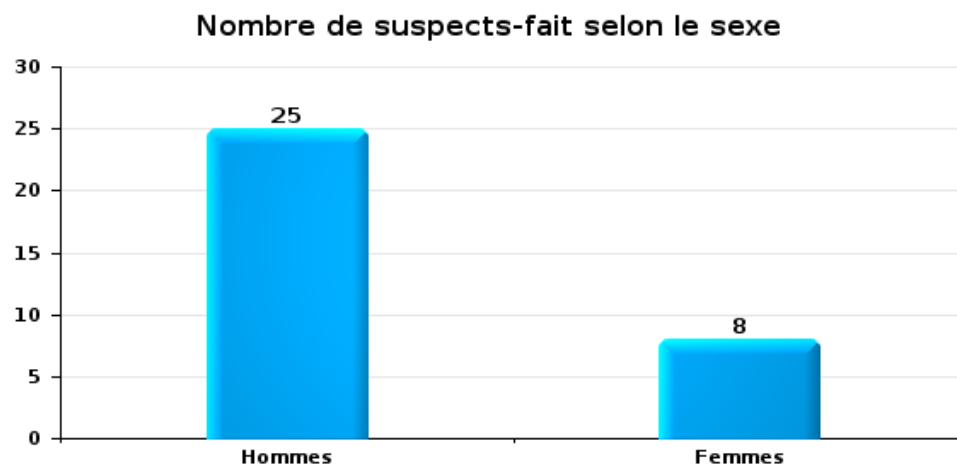
## 2.2. Nombre de suspects-fait selon le sexe des suspects identifiés (TOP 5 des figures criminelles)

Lorsqu'un même suspect a commis plusieurs faits durant la période considérée, il est aussi comptabilisé plusieurs fois (voir également la note méthodologique)

### Namur

### 2023

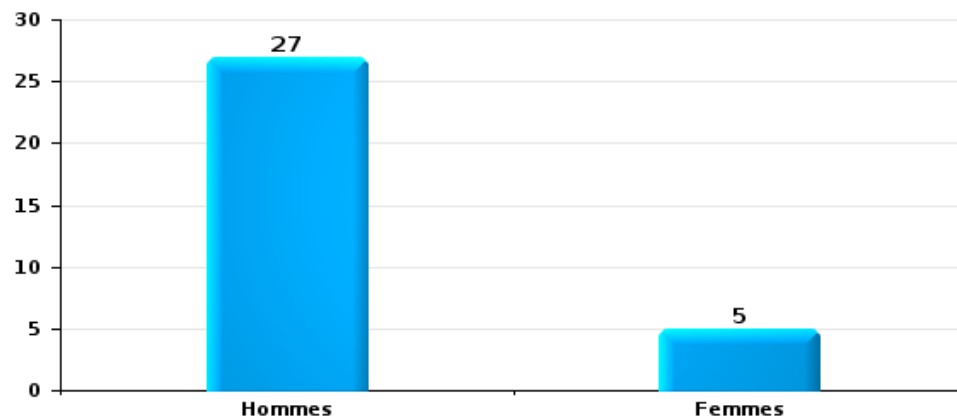
### Dégradation de voiture





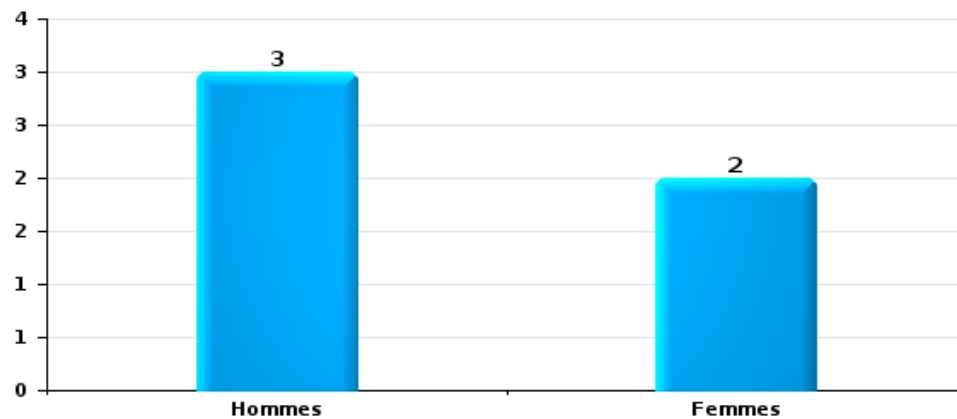
Cambrilage dans bâtiment (total)

Nombre de suspects-fait selon le sexe



Vol à la tire

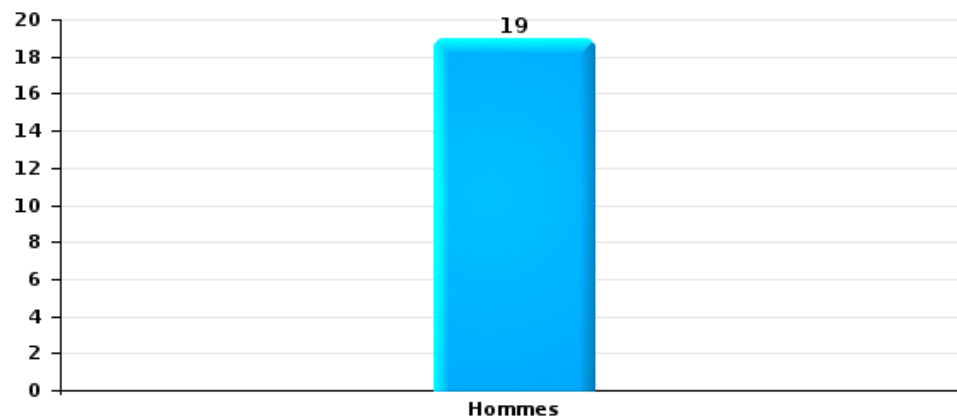
Nombre de suspects-fait selon le sexe





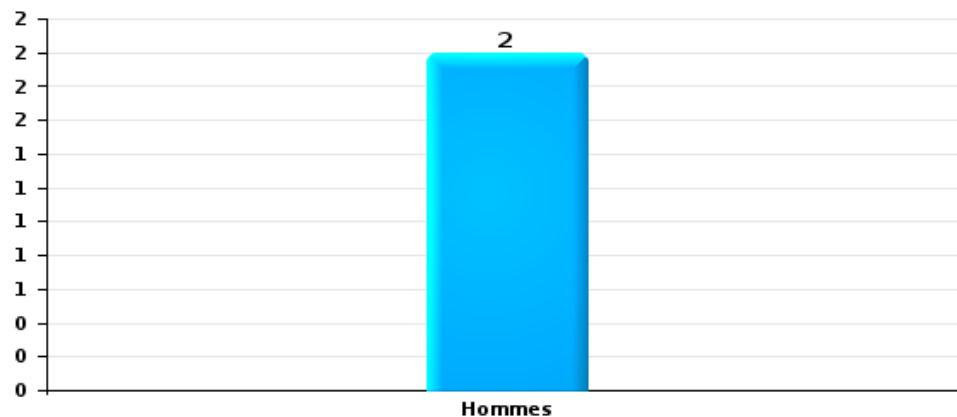
Vol dans ou sur un véhicule

Nombre de suspects-fait selon le sexe



Vol de vélo

Nombre de suspects-fait selon le sexe





### 2.3. Nombre de suspects-fait selon l'âge des suspects identifiés (TOP 5 des catégories principales)

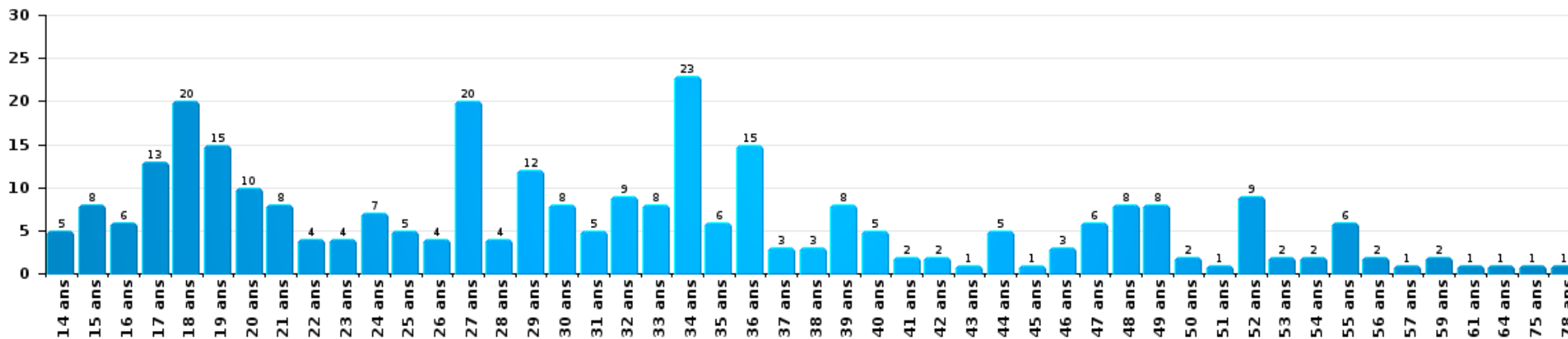
1) Lorsqu'un même suspect a commis plusieurs faits durant la période considérée, il est aussi comptabilisé plusieurs fois, qu'il ait le même âge ou non – 2) Les suspects au-dessous de 14 ans et à partir de 90 ans ne sont pas repris dans le tableau (voir également la note méthodologique)

#### Namur

#### 2023

#### Vol et extorsion

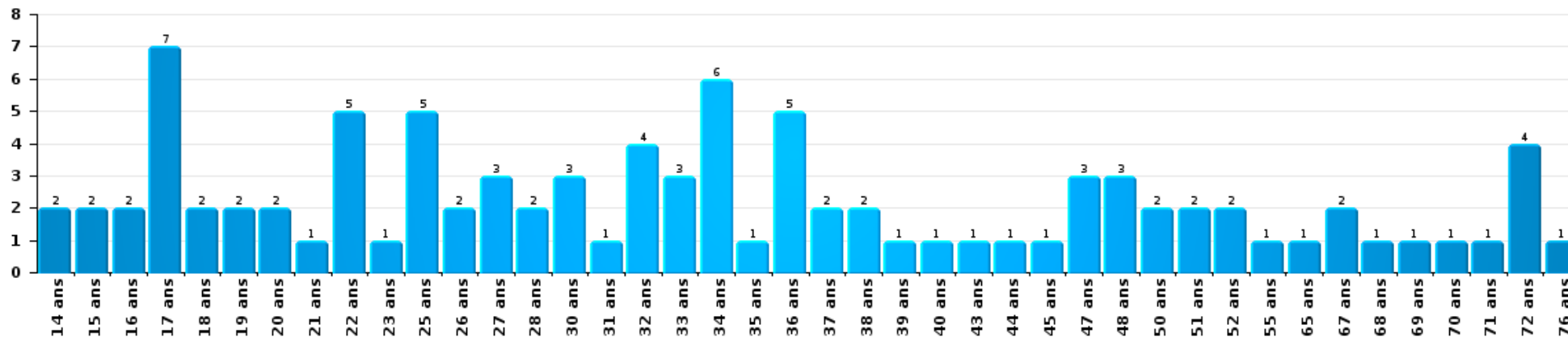
Nombre de suspects-fait par âge (chronologique)





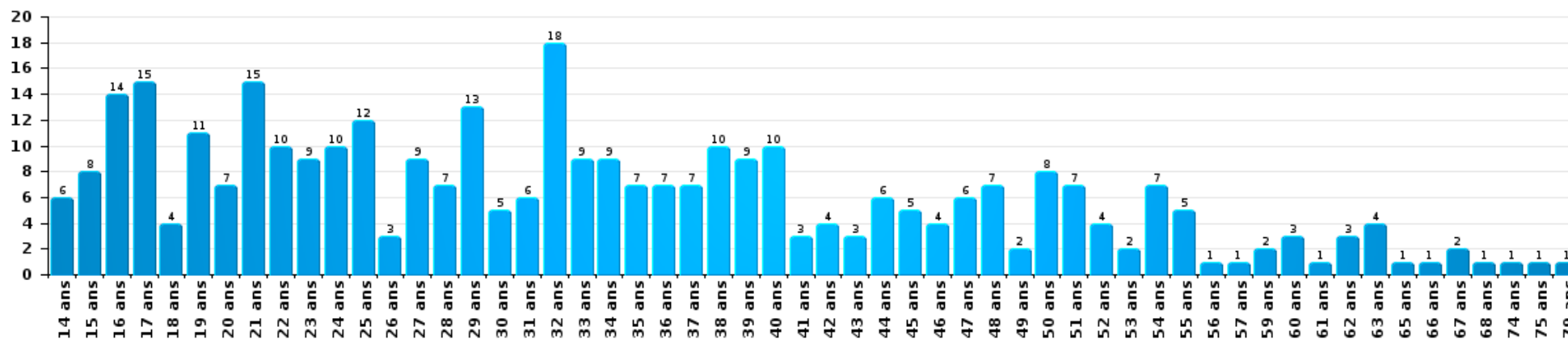
Dégradation de la propriété

Nombre de suspects-fait par âge (chronologique)



Infr. contre l'intégrité physique

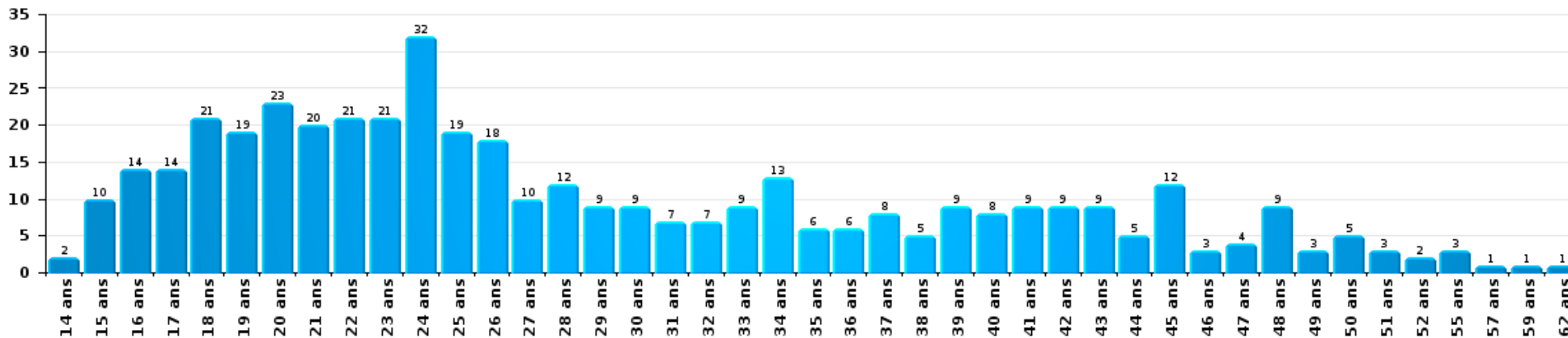
Nombre de suspects-fait par âge (chronologique)





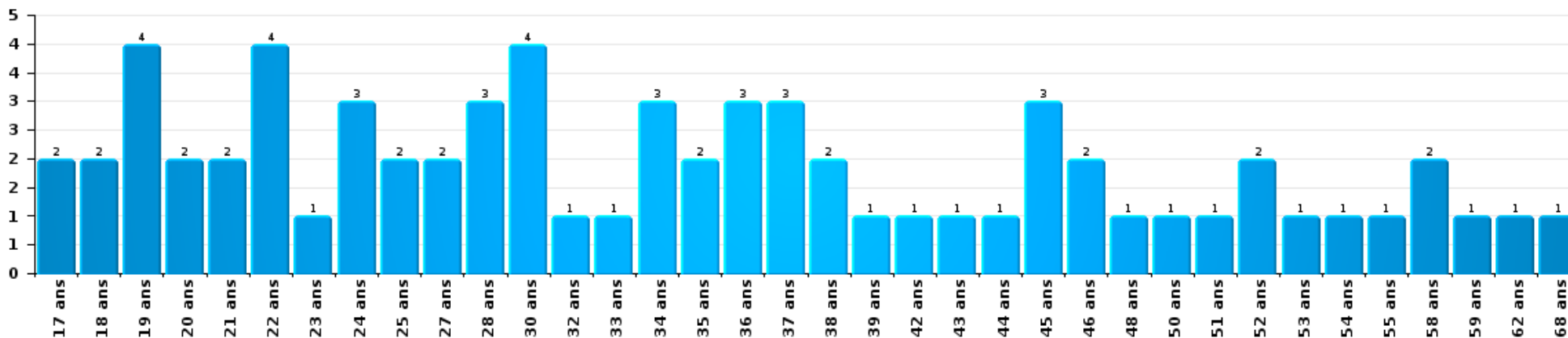
Drogues

Nombre de suspects-fait par âge (chronologique)



Fraude

Nombre de suspects-fait par âge (chronologique)





## 2.4. Nombre de suspects-fait selon l'âge des suspects identifiés (TOP 5 des figures criminelles)

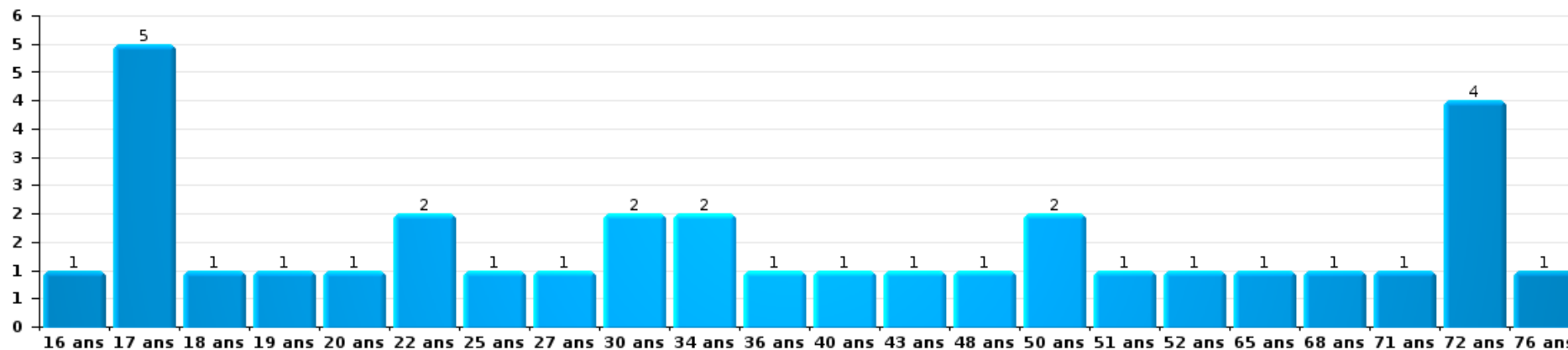
1) Lorsqu'un même suspect a commis plusieurs faits durant la période considérée, il est aussi comptabilisé plusieurs fois, qu'il ait le même âge ou non – 2) Les suspects au-dessous de 14 ans et à partir de 90 ans ne sont pas repris dans le tableau (voir également la note méthodologique)

### Namur

2023

### Dégradation de voiture

Nombre de suspects-fait par âge (chronologique)

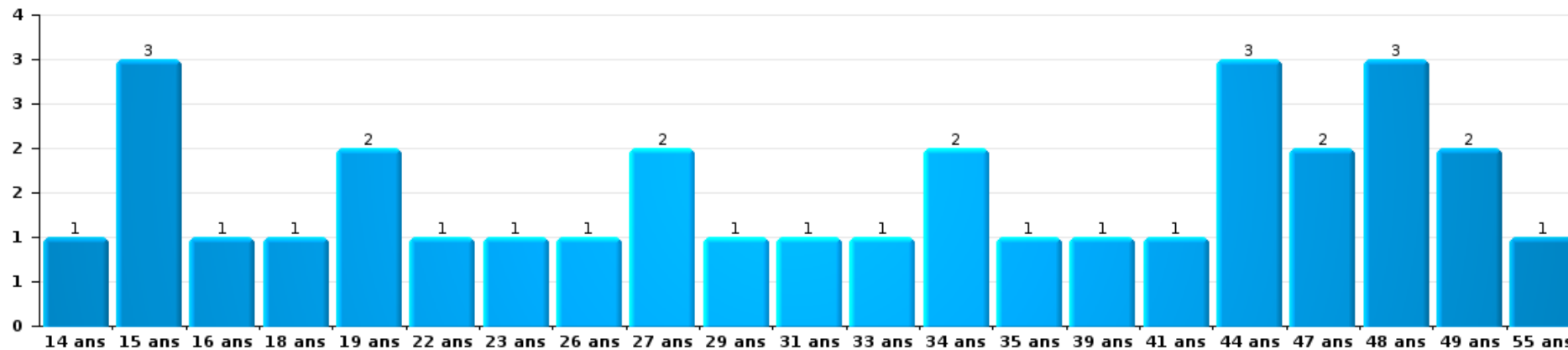






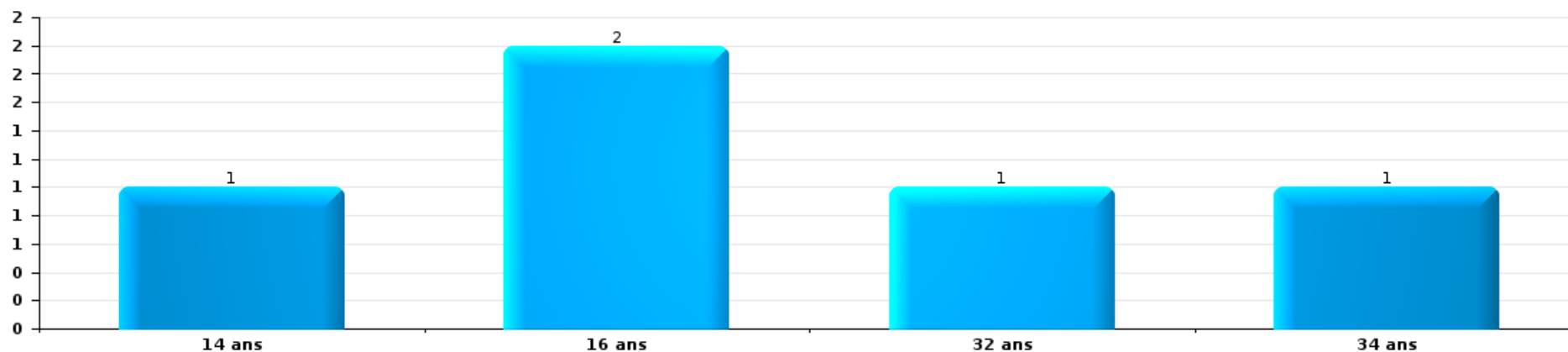
Cambrilage dans bâtiment (total)

Nombre de suspects-fait par âge (chronologique)



Vol à la tire

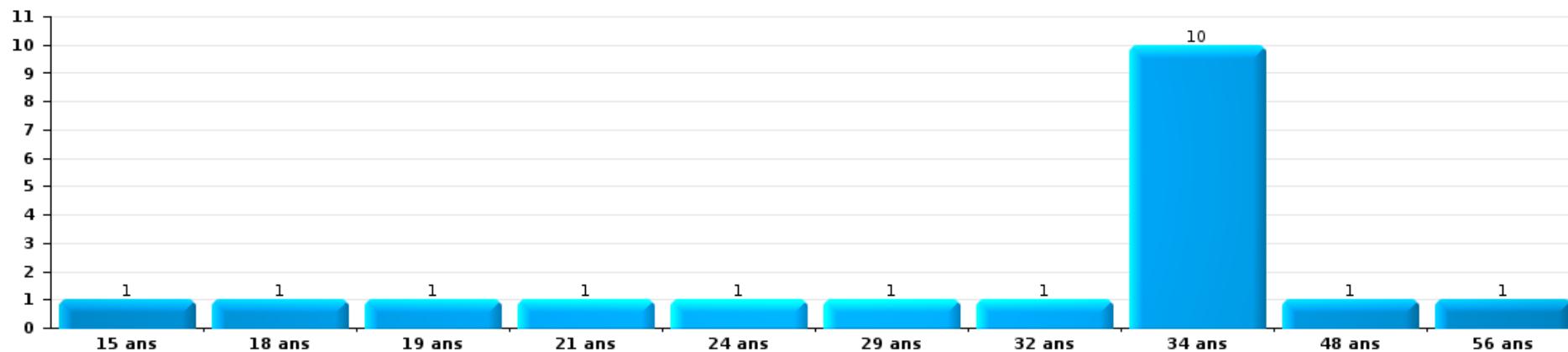
Nombre de suspects-fait par âge (chronologique)





Vol dans ou sur un véhicule

Nombre de suspects-fait par âge (chronologique)



Vol de vélo

Nombre de suspects-fait par âge (chronologique)



# ***STATISTIQUES POLICIERES DE CRIMINALITE***

---

***LIEU DE PERPETRATION: ARRONDISSEMENT JUDICIAIRE***

**Namur**

***ANNEXE I: DETAIL PAR CATEGORIE DE DELIT  
CODE PENAL***



Namur

Infraction Code pénal

Infr. contre l'intégrité physique

			2000	2013	2014	2015	2016	2017	2018	2019	2020	2021	2022	2023	
Assassinat	Parricide (assassinat)	Tent.											1		
		Acc.			1										
	Infanticide (assassinat)	Tent.											1		
		Acc.				3	18				1				
	Empoisonnement (assassinat)	Tent.				2	1	3	1	1	1	1	1		
		Acc.	4		3				2	1	2				2
	Autres	Tent.	6		8	8	7	11	4	9	11	5	6	7	
Sous-total			10	8	11	10	15	27	11	14	7	8	8	2	
Meurtre	Parricide (meurtre)	Acc.			1				1						
		Tent.				2			3	2			2		
	Infanticide (meurtre)	Tent.			1	1									
		Acc.	1							1			1	1	1
	Empoisonnement (meurtre)	Tent.			1	2	1		4		2	6	1	2	1
		Acc.					3								
	Meurtre pour faciliter le vol	Tent.			1					1	1		1	2	
		Acc.	1		2	2	2		1	4	1	1	1	1	
	Non spécifié	Tent.	6		2	2	1	1	1	2	2	4	2	6	
		Acc.	1		6	7	9	5	10	7	9	3	4	5	
Autres	Tent.	5		24	23	25	35	40	39	40	34	36	45	12	
	Sous-total		14	37	38	43	41	56	58	57	48	46	64	14	
Torture et maltraitance	Torture	Acc.		2	2	2	3	5	4	1	3		2		
		Tent.			1		1								
	Traitement inhumain	Acc.		6	5	4	9	5	5	17	7	5	5	2	
		Acc.		5	6	10	14	17	8	15	6	10	3	2	
	Non spécifié	Acc.		1	2	2	2	1	2	2	3		2	2	
Sous-total				14	16	18	29	28	19	36	16	17	12	4	



Infr. contre l'intégrité physique

			2000	2013	2014	2015	2016	2017	2018	2019	2020	2021	2022	2023	
<b>Coups et/ou blessures vol. en sphère familiale</b>	Entre partenaires ou ex-partenaires	Acc.	306	810	823	865	859	888	904	1.014	988	1.000	1.018	230	
		Tent.	3			1		1	1	1	1	1	1		
	Lors d'un différend familial en général	Acc.	636												
		Tent.	1												
	Par les parents envers un mineur	Acc.	34	111	88	115	114	104	96	130	122	135	129	24	
	Par les parents envers personne vulnérable	Acc.		2			3	2	1	2	3	3		2	
	Envers les parents	Acc.	46	88	94	95	94	97	97	90	98	108	100	29	
Envers d'autres ascendants directs ou collatéraux	Acc.	9	33	36	41	39	42	37	33	54	31	38	5		
	<b>Sous-total</b>		<b>1.035</b>	<b>1.044</b>	<b>1.041</b>	<b>1.117</b>	<b>1.109</b>	<b>1.134</b>	<b>1.136</b>	<b>1.270</b>	<b>1.266</b>	<b>1.278</b>	<b>1.286</b>	<b>290</b>	
<b>Coups et/ou blessures vol. hors sphère familiale</b>	Bagarres (=coups réciproques)	Acc.	321	321	376	336	351	385	419	440	436	440	504	107	
		Acc.	24	16	28	16	24	18	17	18	20	24	14	3	
		Tent.	3	1					1						
	Envers un mineur par une pers. ayant autorité	Acc.	29	52	74	79	64	74	85	56	50	45	64	9	
	Envers un mineur qualité de l'auteur inconnue	Acc.	75	128	115	90	133	121	126	108	85	108	104	28	
		Tent.		1											
	Envers pers. vulnérable par pers. ayant autorité	Acc.	3	2	2	4	1	7	3	6	3	3	4	2	
	Envers pers. vulnérable (qualité auteur inconnue)	Acc.	4	7	11	8	12	10	10	13	7	7	18	4	
	Envers un mineur par cohabitant sans rel. Autorité	Acc.										15	27	4	
	Envers un arbitre de manifestation sportive	Acc.		1		2		1	1	1	1				
	Coups envers personnel transport public	Acc.		16	9	7	15	5	7	5	6	4	12		
	Coups envers personnel autre service public	Acc.		12	6	5	4	5	6	5	7	8	6	2	
	Coups envers profession médicale	Acc.		3	5	11	3	5	5	7	6	5	10	3	
	Coups envers personnel institut d'enseignement	Acc.		20	15	22	18	14	16	18	17	12	31	6	
		Tent.					1								
Coups envers gardien de prison/corps sécurité	Acc.			2	1	1	2	1	2	2	1	1			
Non spécifié	Acc.	1.661	1.585	1.566	1.582	1.516	1.411	1.476	1.410	1.274	1.245	1.432	289		
	Tent.	20	1	4	1	2	1	3	1	1					
	<b>Sous-total</b>		<b>2.140</b>	<b>2.166</b>	<b>2.213</b>	<b>2.164</b>	<b>2.145</b>	<b>2.059</b>	<b>2.176</b>	<b>2.090</b>	<b>1.915</b>	<b>1.917</b>	<b>2.227</b>	<b>457</b>	
<b>Abstention coupable</b>	Acc.	10	21	12	9	15	21	15	15	10	13	13	5		
	<b>Sous-total</b>		<b>10</b>	<b>21</b>	<b>12</b>	<b>9</b>	<b>15</b>	<b>21</b>	<b>15</b>	<b>15</b>	<b>10</b>	<b>13</b>	<b>13</b>	<b>5</b>	



Infr. contre l'intégrité physique

			2000	2013	2014	2015	2016	2017	2018	2019	2020	2021	2022	2023
Autres infr. volontaires. c/ l'intégrité phys.	Privation de soins à enfant ou personne vulnérable	Acc.	2	9	15	7	4	4	10	13	10	7	5	2
	Délaissement d'enfant ou personne vulnérable	Acc.	4	27	31	35	34	23	20	25	15	22	21	5
	Abandon d'enfant dans le besoin	Acc.	16	15	7	4	5	7	6	8	4	4	5	
	Administration substances nuisibles	Acc.	2	5	2	6	3	3	6	4	7	5	12	
		Tent.	1	1		1			1		1			1
	Empoisonnement de denrées	Acc.	2	2	5	3	3	4		2	1	2	7	1
		Tent.	1				1				1			
	Entrave méchante à la circulation	Acc.	26	69	77	101	118	108	124	139	121	118	140	34
		Tent.	2				1	1	1	1				
	Voies de faits et violences légères	Acc.	181	251	228	225	188	162	195	180	117	101	138	30
	Tent.	2						1						
	Sous-total		239	379	365	382	357	312	364	372	277	259	328	73
Infr. involontaires contre l'intégrité physique	Homicides involontaires	Acc.		1		1	5			2	1	5	2	1
	Coups et/ou blessures involontaires	Acc.	93	47	35	30	33	29	35	31	19	21	22	5
	Administration involontaire substances nuisibles	Acc.	1	1	2	1	3			1			1	
	Abstention d'entretien enfant/personne vulnérable	Acc.	3	5	7	3	2	6	8	13	3	3	10	2
		Acc.	1									2		
	Causer un accident de chemin de fer	Tent.	1											
	Morsure de chien	Acc.	32	57	59	51	39	45	60	71	63	67	80	21
	Non spécifié	Acc.	21	1	2				2	1	4			
	Sous-total		152	112	105	86	82	80	105	119	90	98	115	29
	Total		3.600	3.781	3.801	3.829	3.793	3.717	3.884	3.973	3.629	3.636	4.053	874



Infr. contre la liberté individuelle

			2000	2013	2014	2015	2016	2017	2018	2019	2020	2021	2022	2023
Prise d'otages	Acc.		7	1	1		1	1	1		3		1	
	Sous-total		7	1	1		1	1	1		3		1	
Enlèvement de mineur ou personne vulnérable	Enlèvement parental	Acc.	1	3	6	7	6	4	8	3	5	4	1	
		Tent.			1			1	1	1	1			
	Autre enlèvement	Acc.	3	4	7	2	4	2	3		4	3	3	
		Tent.	6	5	7	3	4	6	14	17	7	5	7	
	Sous-total		10	12	21	12	14	13	26	21	17	12	11	
	Détenition par un particulier	Acc.	8	21	21	23	18	31	28	31	21	16	30	8
Tent.					3	1		3	5					
Sous-total		8	21	21	26	19	31	31	36	21	16	30	8	
<b>Total</b>			<b>25</b>	<b>34</b>	<b>43</b>	<b>38</b>	<b>34</b>	<b>45</b>	<b>58</b>	<b>57</b>	<b>41</b>	<b>28</b>	<b>42</b>	<b>8</b>



Infr. contre les mœurs

			2000	2013	2014	2015	2016	2017	2018	2019	2020	2021	2022	2023	
Viol n'ayant pas causé la mort	Victime < 10a	Acc.	33	43	37	28	39	32	42	30	34	31	14		
		Tent.			1		1				2		1		
	Victime 10a - 14a	Acc.	36	39	27	24	31	31	23	23	23	23	25	13	
		Tent.	1				2	1	1	2	2	2	1	1	
	Victime 14a - 16a	Acc.	14	17	17	22	13	15	20	24	24	21	29	8	
		Tent.	1	2						4		2	2	1	
	Victime 16a - 18a	Acc.	9	20	12	7	17	14	14	14	17	18	15	6	
		Tent.		1	1		3	1	2	1	2	1	1	1	
	Victime majeure	Acc.	38	50	53	67	59	96	86	86	84	97	88	34	
		Tent.	7	12	9	10	8	9	12	11	11	9	8	2	
Victime âge inconnu	Acc.	2	7	4	1	3	4			1	1	2			
<b>Sous-total</b>			<b>141</b>	<b>191</b>	<b>161</b>	<b>159</b>	<b>175</b>	<b>204</b>	<b>204</b>	<b>193</b>	<b>211</b>	<b>202</b>	<b>81</b>		
Viol avec conséquence inconnue	Acc.		14	6	4	1	2	5		5	7	2	1	2	
	Tent.							1	1	1	1				
	<b>Sous-total</b>		<b>14</b>	<b>6</b>	<b>4</b>	<b>1</b>	<b>2</b>	<b>6</b>	<b>1</b>	<b>6</b>	<b>8</b>	<b>2</b>	<b>1</b>	<b>2</b>	
Viol n'ayant pas causé la mort (nvCPS)	Victime < 16a	Acc.									2	4	53	24	
		Tent.												1	
	Victime 16a - 18a	Acc.									1			12	3
		Tent.												1	
	Victime majeure	Acc.									1	4	3	68	19
		Tent.												7	4
<b>Sous-total</b>										<b>2</b>	<b>6</b>	<b>7</b>	<b>142</b>	<b>50</b>	
Attentat à la pudeur ayant causé la mort	Victime < 16a	Acc.	1												
	Victime majeure	Acc.						1			1				
	<b>Sous-total</b>		<b>1</b>						<b>1</b>			<b>1</b>			
Attentat à la pudeur avec violence / menace	Victime < 16a	Acc.	20	38	38	27	28	28	24	25	23	27	5		
		Tent.					1					1			
	Victime 16a - 18a	Acc.	9	5	7	4	9	8	5	7	6	9	3		
		Tent.	1												
	Victime majeure	Acc.	17	31	21	37	29	39	25	26	30	32	14		
		Tent.			1			2	1		1				
<b>Sous-total</b>		<b>47</b>	<b>74</b>	<b>67</b>	<b>68</b>	<b>67</b>	<b>77</b>	<b>55</b>	<b>58</b>	<b>60</b>	<b>69</b>	<b>22</b>			

FPF/DGR/DRI/BIPOL - Statistiques policières de criminalité (date de clôture: 22/09/2023)  
 Les données pour les années 2001 jusqu'à 2012 ne sont plus publiées mais restent disponibles sur demande auprès du service BIPOL.  
 Les données pour 2023 ne concernent que le 1er trimestre.





**Infr. contre les mœurs**

			2000	2013	2014	2015	2016	2017	2018	2019	2020	2021	2022	2023	
<b>Attentat à la pudeur sans violence / menace</b>	Victime < 16a	Acc.	88	112	109	113	101	85	77	93	99	90	23		
		Tent.	1				2	2	1	1		1			
	Victime 16a - 18a	Acc.	8	11	10	13	12	15	15	13	22	19	8		
		Tent.				1						1			
	Victime âge inconnu	Acc.	13	27	15	18	13	32	15	29	37	27	6		
		Tent.				2							2		
<b>Sous-total</b>			<b>110</b>	<b>150</b>	<b>134</b>	<b>146</b>	<b>127</b>	<b>134</b>	<b>109</b>	<b>136</b>	<b>159</b>	<b>139</b>	<b>38</b>		
<b>Attentat à la pudeur non spécifié</b>	Acc.		16	8	3	1	6	10	6	5	7	2			
	Tent.		2		1										
	<b>Sous-total</b>			<b>18</b>	<b>8</b>	<b>4</b>	<b>1</b>	<b>6</b>	<b>10</b>	<b>6</b>	<b>5</b>	<b>7</b>	<b>2</b>		
<b>Atteinte intégrité sexuelle sans mort (nvCPS)</b>	Victime < 16a	Acc.									2	5	71	27	
		Tent.											1		
	Victime 16a - 18a	Acc.									1		16	7	
		Acc.										1		43	21
	Victime majeure	Acc.												1	
		Tent.													
<b>Sous-total</b>										<b>1</b>	<b>3</b>	<b>5</b>	<b>132</b>	<b>55</b>	
<b>Atteinte intégrité sex.-indéterminé (nvCPS)</b>	Acc.									1	1	9	1		
	<b>Sous-total</b>									<b>1</b>	<b>1</b>	<b>9</b>	<b>1</b>		
<b>Pornographie enfantine</b>	Détention	Acc.		22	18	30	29	33	24	44	22	22	13		
	Distribution	Acc.	1	19	20	35	42	44	44	60	73	97	8		
	Accès pornographie enfantine via technologie	Acc.						11	5	2	5		2		
	Non spécifié	Acc.		6		2	2	2	3	1	1	1			
	<b>Sous-total</b>			<b>1</b>	<b>47</b>	<b>38</b>	<b>67</b>	<b>73</b>	<b>90</b>	<b>76</b>	<b>107</b>	<b>101</b>	<b>120</b>	<b>23</b>	
<b>Pornographie</b>	Acc.		2	2	1		6	3	1	1	5	2			
	Tent.				1										
	<b>Sous-total</b>			<b>2</b>	<b>2</b>	<b>2</b>	<b>6</b>	<b>3</b>	<b>1</b>	<b>1</b>	<b>5</b>	<b>2</b>			
<b>Incitation à la débauche</b>	Victime mineure	Acc.	12	23	30	27	29	31	23	31	25	21	14		
		Tent.	3			1	2			1	1	1			
	Victime majeure	Acc.	5	2	1		1		1	1	1	1	1		
		Acc.	2	2	2	1	1	5		1	1	1			
	Publicité par ICT pour débauche	Acc.		1	1					1	1	1			
	Autre publicité pour débauche	Acc.	6	2	2	1	2	2	1	1	1	1	2		
	Non spécifié	Acc.	150		1				3	1				1	
	<b>Sous-total</b>			<b>178</b>	<b>30</b>	<b>37</b>	<b>30</b>	<b>35</b>	<b>41</b>	<b>26</b>	<b>36</b>	<b>30</b>	<b>26</b>	<b>17</b>	<b>1</b>



**Infr. contre les mœurs**

			2000	2013	2014	2015	2016	2017	2018	2019	2020	2021	2022	2023	
Exploitation de la débauche d'autrui	Victime mineure	Acc.	1	3	1	1	4	1	5						
	Victime majeure	Acc.	1	9	5	6	7	12	10	3	6	10	3		
	Age victime non spécifié	Acc.	1	2				1	1			1			
		Tent.								1					
	Age victime inconnu	Acc.	13	1		3	2	1	1	3	1	3			
	<b>Sous-total</b>		<b>16</b>	<b>15</b>	<b>6</b>	<b>10</b>	<b>13</b>	<b>15</b>	<b>18</b>	<b>6</b>	<b>7</b>	<b>14</b>	<b>3</b>		
Outrage public aux bonnes mœurs	Actions (exhibitionnisme, etc.)	Acc.	43	73	74	72	52	69	67	62	84	74	79	1	
		Tent.	1												
	Ecrits, images, objets	Acc.	48	14	26	30	28	30	19	28	10	14	8		
		Tent.	1										1		
	Obscénités en public	Acc.	1	2	2	2		1	2	1	1	4	1		
	Exhibitionnisme (nvCPS)	Acc.											7	14	
	Contenu pornographique extrême ou violent (nvCPS)	Acc.											4	10	
	Non spécifié	Acc.	6		3	2	3	4	1	2	1	1			
	<b>Sous-total</b>	<b>100</b>	<b>89</b>	<b>105</b>	<b>106</b>	<b>83</b>	<b>104</b>	<b>89</b>	<b>93</b>	<b>96</b>	<b>94</b>	<b>99</b>	<b>25</b>		
Infract. par délinquant sexuel à décision Justice	Acc.									1					
	<b>Sous-total</b>									<b>1</b>					
Voyeurisme	Observation/enregistrement de nudité ou intimité	Acc.	1	5	4	9	7	9	19	16	24	17	7	1	
		Tent.						1							
	Diffusion enregistrement nudité ou intimité	Acc.				7	31	36	45	72	55	27			
		Tent.							2	1	12	7	4		
Non spécifié	Acc.							2		1					
	<b>Sous-total</b>	<b>1</b>	<b>5</b>	<b>4</b>	<b>9</b>	<b>14</b>	<b>41</b>	<b>59</b>	<b>62</b>	<b>109</b>	<b>79</b>	<b>38</b>	<b>1</b>		
Voyeurisme direct (nvCPS)	Victime < 16a	Acc.											1		
	Victime 16a - 18a	Acc.											1		
	Victime majeure	Acc.											5	3	
	<b>Sous-total</b>												<b>7</b>	<b>3</b>	
Voyeurisme via moyen technique ou autre (nvCPS)	Victime < 16a	Acc.											3	2	
	Victime 16a - 18a	Acc.											2	1	
	Victime majeure	Acc.											7		
	<b>Sous-total</b>												<b>12</b>	<b>3</b>	

FPF/DGR/DRJ/BIPOL - Statistiques policières de criminalité (date de clôture: 22/09/2023)  
 Les données pour les années 2001 jusqu'à 2012 ne sont plus publiées mais restent disponibles sur demande auprès du service BIPOL.  
 Les données pour 2023 ne concernent que le 1er trimestre.



**Infr. contre les mœurs**

			2000	2013	2014	2015	2016	2017	2018	2019	2020	2021	2022	2023
Diffusion de contenu à caractère sexuel (nvCPS)	Victime < 16a	Acc.										1	10	6
	Victime 16a - 18a	Acc.											3	1
	Victime majeure	Acc.											7	1
		Tent.											1	
		Sous-total										1	21	8
Diffusion contenu sex. but méchant/lucrat. (nvCPS)	Victime < 16a	Acc.											10	5
		Tent.											1	
	Victime 16a - 18a	Acc.											12	3
		Tent.												1
	Victime majeure	Acc.											14	9
		Tent.											4	2
		Sous-total											41	20
Diffusion contenu caract. sex.-indéterminé (nvCPS)		Acc.									5	4		
		Sous-total									5	4		
Avortement sans permission de la femme	Non spécifié	Acc.	1											
		Sous-total	1											
Grooming (contact par ICT avec mineur < 16 ans)		Acc.			1	4	6	8	4	7	8	8	4	
		Sous-total			1	4	6	8	4	7	8	8	4	
Grooming offline - sans ICT (nvCPS)	Victime 16a - 18a	Acc.											1	
		Sous-total											1	
Grooming online - avec ICT (nvCPS)	Victime < 16a	Acc.											4	4
	Victime 16a - 18a	Acc.											1	
		Sous-total											5	4
Exploitation sexuelle mineurs-prostitution (nvCPS)	Incitation à la débauche/prostit. (nvCPS)	Acc.											1	4
	Exploitation de la débauche/prostit. (nvCPS)	Acc.												1
		Sous-total											1	5
Images d'abus sexuels de mineurs (nvCPS)	Production/diffusion images abus sexuels (nvCPS)	Acc.										4	33	5
	Détention/acquisition images abus sexuels (nvCPS)	Acc.									1		4	4
	Accès à images abus sexuels de mineurs (nvCPS)	Acc.												1
	Images abus sexuels de mineurs-indéterminé (nvCPS)	Acc.									2		2	
		Sous-total									3	4	39	10
Abus de la prostitution - personne majeure (nvCPS)		Acc.											1	2
		Sous-total											1	2



Infr. contre les mœurs

		2000	2013	2014	2015	2016	2017	2018	2019	2020	2021	2022	2023
<b>Non-respect interdit. par délinquant sex. (nvCPS)</b>	<b>Acc.</b>											1	
	<b>Sous-total</b>											1	
	<b>Total</b>	<b>630</b>	<b>617</b>	<b>562</b>	<b>598</b>	<b>605</b>	<b>732</b>	<b>652</b>	<b>712</b>	<b>819</b>	<b>787</b>	<b>730</b>	<b>189</b>



**Infr. contre autres valeurs morales et sentiments**

			2000	2013	2014	2015	2016	2017	2018	2019	2020	2021	2022	2023	
Harcèlement	Harcèlement par téléphone (OLD)	Acc.	106												
		Acc.	117	1.060	1.187	1.072	1.103	1.077	1.207	1.341	1.334	1.423	1.379		
		Tent.			1	1									
		Sous-total	223	1.060	1.188	1.073	1.103	1.077	1.207	1.341	1.334	1.423	1.379		331
Violation de sépulture		Acc.	5	2	2	3	4	2	7	1		4	3	1	
		Tent.										1			
		Sous-total	5	2	2	3	4	2	7	1	1	4	3		1
Violation du secret professionnel		Acc.	5	7	15	9	11	10	15	7	14	12	8		
		Tent.											1		
		Sous-total	5	7	15	9	11	10	15	7	14	12	9		4
Atteinte à l'honneur	Calomnie et diffamation	Acc.	237	224	264	266	278	285	284	298	292	305	310	73	
	Déclaration calomnieuse	Acc.	8	13	13	10	12	13	14	13	20	9	10	3	
	Imputation calomnieuse	Acc.	19	21	16	14	14	11	8	12	9	12	5	2	
	Divulgation méchante	Acc.	7	13	13	8	6	5	9	10	9	11	3	1	
		Tent.								1					
	Injures (Délit)	Acc.	47	264	227	221	180	152	171	220	186	189	148	54	
		Tent.								1					
	Non spécifié	Acc.	2	5	3	2	4	4	6	4	6	9	2		
	Tent.	1													
	Sous-total	321	540	536	521	494	470	492	559	522	535	478		133	
Vie privée	Intrusion de nuit	Acc.	3	1	1				3	1		1			
	Violation de domicile par un particulier	Acc.	143	110	98	102	100	97	100	112	107	74	90	12	
		Tent.	1	1	1	2				2	2				
	Violation du secret des lettres	Acc.	11	9	12	5	9	10	12	7	5	5	11		
	Sous-total	158	121	112	109	109	107	115	122	114	80	101		12	
Libre exercice des cultes		Acc.	1		1				1						
		Sous-total	1		1				1						
Tapage nocturne		Acc.	79	41	55	54	39	66	83	82	120	116	98	17	
		Sous-total	79	41	55	54	39	66	83	82	120	116	98		17
Abus d'informations issues d'un dossier pénal		Acc.				1		1						1	
		Sous-total				1		1							1
Violation de communication par particulier		Acc.	1	5	5	4		2	2		3	3	4	2	
		Sous-total	1	5	5	4		2	2		3	3	4		2



**Infr. contre autres valeurs morales et sentiments**

		2000	2013	2014	2015	2016	2017	2018	2019	2020	2021	2022	2023
Abus faiblesses de personnes	Acc.		11	6	16	11	20	18	21	23	15	15	5
	Tent.			1	1		1	1					
	Sous-total		11	7	17	11	21	19	21	23	15	15	5
Vie privée mœurs: publication identité victime	Acc.							1	1	2	1	6	2
	Tent.									1			
	Sous-total							1	1	3	1	6	2
Cyberlokkig (leurre de mineur par ICT)	Acc.				2	1	3	1	9	10	6		
	Sous-total				2	1	3	1	9	10	6		
Attirer ou utiliser mineur ou personne vulnérable	Acc.				1	1	2	1	1			1	1
	Sous-total				1	1	2	1	1			1	1
Occupation bien d'autrui (squatter)	Pénétrer / occuper / séjourner (bien non habité)	Acc.						5	8	11	14	12	4
	Pénétrer / occuper / séjourner (bien habité)	Acc.								1	4	5	1
	Pas donner suite ordonnance d'évacuation/expulsion	Acc.								1			
	Non spécifié	Acc.										1	
	Sous-total							5	8	13	18	18	5
	Total	793	1.787	1.921	1.792	1.773	1.758	1.952	2.144	2.157	2.217	2.118	514



Infr. relative au statut juridique de l'enfant

			2000	2013	2014	2015	2016	2017	2018	2019	2020	2021	2022	2023
Non-représentation d'enfants	Par les parents	Acc.	190	346	377	262	317	268	268	301	246	227	275	58
		Tent.	1											
	Par une personne qui en a la charge	Acc.		21	27	7	14	20	7	11	8	16	3	1
		Sous-total		191	367	404	269	331	288	275	312	254	243	278
Suppression d'un enfant	Acc.								1					
	Sous-total								1					
Non spécifié	Acc.			1		1							1	
	Sous-total			1		1							1	
<b>Total</b>			<b>191</b>	<b>368</b>	<b>404</b>	<b>270</b>	<b>331</b>	<b>288</b>	<b>276</b>	<b>312</b>	<b>254</b>	<b>243</b>	<b>279</b>	<b>59</b>



**Vol et extorsion**

			2000	2013	2014	2015	2016	2017	2018	2019	2020	2021	2022	2023
<b>Vol avec circ. aggr.</b>	<b>Avec violence</b>	Acc.	330	229	250	252	247	210	197	153	179	137	141	37
		Tent.	70	45	34	31	45	33	30	32	27	21	19	4
	<b>Sans violence</b>	Acc.	5.914	5.054	5.208	4.950	4.462	4.193	3.881	3.634	2.463	2.144	2.456	650
		Tent.	2.172	1.713	1.742	1.747	1.628	1.571	1.441	1.439	1.093	1.005	1.036	276
<b>Sous-total</b>			<b>8.486</b>	<b>7.041</b>	<b>7.234</b>	<b>6.980</b>	<b>6.382</b>	<b>6.007</b>	<b>5.549</b>	<b>5.258</b>	<b>3.762</b>	<b>3.307</b>	<b>3.652</b>	<b>967</b>
<b>Vol sans circ. aggr.</b>	<b>Avec violence</b>	Acc.	159	211	207	224	212	162	168	157	139	158	157	50
		Tent.	21	18	17	22	30	27	12	18	13	11	20	5
	<b>Sans violence, Vol à la tire</b>	Acc.	955	729	518	527	465	430	412	472	354	483	733	181
		Tent.	4	4	1	7	1	10	1		2	3	10	1
	<b>Sans violence, Vol d'usage</b>	Acc.	23	33	22	45	24	13	22	26	19	21	15	5
		Tent.	1											
	<b>Sans violence, Vol domestique</b>	Acc.	83	128	154	98	117	83	110	104	97	64	82	23
		Tent.	1	1	1		2	1	2	1				
		Inc.	3											
	<b>Sans violence</b>	Acc.	6.952	5.575	5.389	5.373	5.050	4.885	4.719	4.762	3.699	3.850	4.648	1.024
		Tent.	189	84	106	101	118	149	95	94	71	92	85	26
	<b>Sous-total</b>			<b>8.391</b>	<b>6.783</b>	<b>6.415</b>	<b>6.397</b>	<b>6.019</b>	<b>5.760</b>	<b>5.541</b>	<b>5.634</b>	<b>4.394</b>	<b>4.682</b>	<b>5.750</b>
<b>Vol non spécifié</b>	Acc.	1.345	102	128	81	78	60	60	55	32	40	80	15	
		Tent.	306	9	17	1	3	2	4		1	1	4	
	<b>Sous-total</b>			<b>1.651</b>	<b>111</b>	<b>145</b>	<b>82</b>	<b>81</b>	<b>62</b>	<b>64</b>	<b>55</b>	<b>33</b>	<b>41</b>	<b>84</b>
<b>Extorsion</b>	Acc.	80	72	61	61	66	45	61	59	64	56	68	23	
		Tent.	23	60	47	37	46	26	29	35	57	51	49	19
	<b>Sous-total</b>			<b>103</b>	<b>132</b>	<b>108</b>	<b>98</b>	<b>112</b>	<b>71</b>	<b>90</b>	<b>94</b>	<b>121</b>	<b>107</b>	<b>117</b>
<b>Fabrication de fausses clefs</b>	Acc.	1	1	2	1			1	2		1	1		
	<b>Sous-total</b>			<b>1</b>	<b>1</b>	<b>2</b>	<b>1</b>		<b>1</b>	<b>2</b>		<b>1</b>	<b>1</b>	
<b>Maraudage</b>	Acc.	3												
	<b>Sous-total</b>			<b>3</b>										
<b>Total</b>			<b>18.635</b>	<b>14.068</b>	<b>13.904</b>	<b>13.558</b>	<b>12.594</b>	<b>11.900</b>	<b>11.245</b>	<b>11.043</b>	<b>8.310</b>	<b>8.138</b>	<b>9.604</b>	<b>2.339</b>





**Fraude**

			2000	2013	2014	2015	2016	2017	2018	2019	2020	2021	2022	2023
Blanchiment d'argent	Acc.		3	29	33	19	37	29	24	27	80	54	33	11
	Tent.		2					1						
	Sous-total		5	29	33	19	37	30	24	27	80	54	33	11
Recel	Recel simple	Acc.	136	88	100	76	83	83	90	70	91	72	76	14
	Recel qualifié	Acc.	19	20	25	17	31	28	13	13	11	9	6	1
		Tent.							1					
	Non spécifié	Acc.	10	14	12	14	21	20	20	4	5	4	25	1
		Tent.	2											
Sous-total		167	122	137	107	135	131	124	87	107	85	107	16	
Grivèlerie	Carburant / lubrifiant	Acc.	202	101	64	70	62	17	24	16	16	32	8	1
	Boissons et aliments	Acc.	26	14	10	15	21	31	27	18	11	8	15	6
	Voiture de location	Acc.	6	11	9	7	12	10	16	9	17	11	13	
	Logements	Acc.	13	5	4	3	9	1	3		2	4	4	3
	Non spécifié	Acc.	7	1							4	10		
Sous-total		254	132	87	95	104	59	70	43	50	65	40	10	
Corruption privée	Acc.			2	4			4	1	1	2			
	Tent.								2					
	Sous-total			2	4			4	3	1	2			
Détournement et destruction frauduleuse	Cel frauduleux	Inc.	8											
		Acc.	1.068	50	63	69	55	64	47	53	47	88	60	12
		Tent.	3											
	D'argent, de papiers, etc.	Acc.	14	11	9	7	13	18	11	16	8	9	8	1
		Acc.	1	2										
	D'objets saisis	Acc.	18	12	5	7	10	11	12	8	10	6		
		Tent.					1							
	De biens mobiliers des époux	Acc.	5	1										
	D'héritage	Acc.	2	4	6	1	3	3	5	1	3	5	3	2
Non spécifié	Acc.	200	8	12	11	18	12	14	2	5	2	8	1	
Sous-total		1.319	88	95	95	100	108	89	80	73	110	79	16	



**Fraude**

			2000	2013	2014	2015	2016	2017	2018	2019	2020	2021	2022	2023	
Escoquerie	Fraude par internet	Acc.		357	343	417	339	487	667	809	1.015	1.531	2.097	484	
		Tent.		93	127	124	89	115	115	127	120	155	135	30	
	Escoquerie sans internet	Acc.	1	316	250	245	280	277	325	304	246	283	431	98	
		Tent.		91	57	49	41	68	77	76	56	34	52	9	
	Non spécifié	Acc.	334												
		Tent.	45												
<b>Sous-total</b>			<b>380</b>	<b>857</b>	<b>777</b>	<b>835</b>	<b>749</b>	<b>947</b>	<b>1.184</b>	<b>1.316</b>	<b>1.437</b>	<b>2.003</b>	<b>2.715</b>	<b>621</b>	
Tromperie	Marchandises vendues / travail fourni	Acc.	15	10	9	9	14	8	9	12	11	7	10	6	
	Monnaies	Acc.	4	1	3	1	1								
	Endossement frauduleux d'effets de commerce	Acc.	1												
	Endossement frauduleux de factures	Acc.				1									
	Non spécifié	Acc.				1									
<b>Sous-total</b>			<b>20</b>	<b>11</b>	<b>12</b>	<b>10</b>	<b>17</b>	<b>8</b>	<b>9</b>	<b>12</b>	<b>11</b>	<b>7</b>	<b>10</b>	<b>6</b>	
Abus de confiance et infr. apparentées	Abus de confiance	Acc.	356	380	417	382	357	421	432	416	366	375	469	117	
		Tent.	12	2		1	1		1	2		2	3	1	
	Abus des faiblesses	Acc.	13	33	40	39	49	42	49	40	38	43	50	16	
<b>Sous-total</b>			<b>381</b>	<b>415</b>	<b>457</b>	<b>422</b>	<b>407</b>	<b>463</b>	<b>482</b>	<b>458</b>	<b>404</b>	<b>420</b>	<b>522</b>	<b>134</b>	
Abus de biens sociaux	Par des sociétés	Acc.		1		1	1	1	5	1	5	4	2		
	Par des A.S.B.L.	Acc.	1			1	3	1	1	3		1			
	Non spécifié	Acc.		7	7	9	13	4	1	4	3	5	3		
	Autres	Acc.	1	10	5	5	7	7	7	2	4	6	5	1	
<b>Sous-total</b>			<b>2</b>	<b>18</b>	<b>12</b>	<b>16</b>	<b>24</b>	<b>13</b>	<b>14</b>	<b>10</b>	<b>12</b>	<b>16</b>	<b>10</b>	<b>1</b>	
Infr. liées à l'insolvabilité	Par le curateur	Acc.										1			
	Par des tiers	Acc.			4		1	3				1	2		
	Par le débiteur	Acc.	1	10	13	19	18	33	22	23	19	22	19	4	
	Non spécifié	Acc.	9	38	41	41	68	40	30	24	25	28	22	2	
<b>Sous-total</b>			<b>10</b>	<b>48</b>	<b>58</b>	<b>60</b>	<b>87</b>	<b>76</b>	<b>52</b>	<b>47</b>	<b>44</b>	<b>52</b>	<b>43</b>	<b>6</b>	
Insolvabilité frauduleuse	Acc.	1	15	9	2	5	8	3	8	5	6	4	1		
	<b>Sous-total</b>	<b>1</b>	<b>15</b>	<b>9</b>	<b>2</b>	<b>5</b>	<b>8</b>	<b>3</b>	<b>8</b>	<b>5</b>	<b>6</b>	<b>4</b>	<b>1</b>		
Chèques sans provision	Acc.	181	3	2	1	5	2			2					
	Tent.	5													
	<b>Sous-total</b>	<b>186</b>	<b>3</b>	<b>2</b>	<b>1</b>	<b>5</b>	<b>2</b>			<b>2</b>					
<b>Total</b>			<b>2.725</b>	<b>1.740</b>	<b>1.683</b>	<b>1.662</b>	<b>1.670</b>	<b>1.849</b>	<b>2.054</b>	<b>2.091</b>	<b>2.225</b>	<b>2.818</b>	<b>3.563</b>	<b>822</b>	



Dégradation de la propriété

			2000	2013	2014	2015	2016	2017	2018	2019	2020	2021	2022	2023
Incendie volontaire	Dans lieu habité (de jour)	Acc.	12	11	7	9	13	14	22	11	14	9	17	2
		Tent.		4	2		1		1	5				
	Dans lieu habité (de nuit)	Acc.	20	26	24	21	23	27	12	25	23	23	25	4
		Tent.	2	3	3	2	2	4	8		1	1	1	
	Dans lieu habité (moment indéterminé)	Acc.		2	1	1	1				1	3	2	
		Tent.								1			2	
	Dans un autre lieu (de jour)	Acc.	45	42	47	38	26	45	45	47	51	42	47	7
		Tent.	3	1	1	1	1	4	1					1
	Dans un autre lieu (de nuit)	Acc.	89	106	95	105	90	86	93	122	86	65	69	12
		Tent.	3	8	2	2	6	3	5	6	1	1	2	
	Dans un autre lieu (moment indéterminé)	Acc.	8	15	11	9	8	17	21	14	11	7	8	
		Tent.	3		1	1	2		2	1		2	1	1
	Non spécifié	Acc.	12		3		3	1	2			1	3	
		Tent.	3								1			
<b>Sous-total</b>			<b>200</b>	<b>218</b>	<b>197</b>	<b>189</b>	<b>176</b>	<b>201</b>	<b>212</b>	<b>232</b>	<b>189</b>	<b>154</b>	<b>177</b>	<b>27</b>
Destruction par explosion volontaire	Dans lieu habité (de jour)	Acc.	1											
		Tent.				1	1							
	Dans lieu habité (moment indéterminé)	Acc.			1									
		Tent.	1											
Dans un autre lieu (de nuit)	Acc.	1	1							1				
	Tent.													
<b>Sous-total</b>			<b>3</b>	<b>1</b>	<b>1</b>	<b>1</b>	<b>1</b>			<b>1</b>				
Incendie involontaire		Acc.	259	115	121	112	114	104	151	163	204	152	193	47
<b>Sous-total</b>			<b>259</b>	<b>115</b>	<b>121</b>	<b>112</b>	<b>114</b>	<b>104</b>	<b>151</b>	<b>163</b>	<b>204</b>	<b>152</b>	<b>193</b>	<b>47</b>
Destruction, dénaturation, dégradation	Avec circ. aggr.	Acc.	542	72	60	53	35	50	43	41	29	35	21	4
		Tent.	2											
	Destruction de biens agricoles	Acc.	15	22	21	13	13	22	16	14	19	8	15	1
		Tent.	1									1		
	Non spécifié	Acc.	285	23	13	4	13	28	63	67	52	17	15	2
		Tent.	27											
<b>Sous-total</b>			<b>872</b>	<b>117</b>	<b>94</b>	<b>70</b>	<b>61</b>	<b>100</b>	<b>122</b>	<b>122</b>	<b>100</b>	<b>61</b>	<b>51</b>	<b>7</b>

FPF/DGR/DRJ/BIPOL - Statistiques policières de criminalité (date de clôture: 22/09/2023)  
 Les données pour les années 2001 jusqu'à 2012 ne sont plus publiées mais restent disponibles sur demande auprès du service BIPOL.  
 Les données pour 2023 ne concernent que le 1er trimestre.



Dégradation de la propriété

			2000	2013	2014	2015	2016	2017	2018	2019	2020	2021	2022	2023	
Vandalisme	Sur véhicules	Acc.	1.477	2.017	1.857	1.724	1.644	1.561	1.488	1.515	1.156	1.200	1.254	251	
		Tent.	5	1	2	1		1	1				1		
	Sur autres biens mobiliers	Acc.	848	394	341	314	291	295	296	296	325	288	322	349	81
		Tent.	1		1			3							
	Graffitis	Acc.	29	86	92	67	81	80	104	112	112	76	56	90	16
		Acc.	1.053	1.090	1.146	1.050	1.025	961	865	973	973	790	903	917	221
	Autres détériorations sur biens immobiliers	Tent.	2		1						1		1		
		Acc.	210	123	144	117	115	88	97	101	101	89	66	83	15
	Dégradation de clôture	Tent.	4	1											
		Sous-total	3.629	3.712	3.584	3.273	3.156	2.989	2.851	3.027	3.027	2.399	2.549	2.693	584
	<b>Total</b>			<b>4.963</b>	<b>4.163</b>	<b>3.997</b>	<b>3.645</b>	<b>3.508</b>	<b>3.394</b>	<b>3.336</b>	<b>3.545</b>	<b>2.892</b>	<b>2.916</b>	<b>3.114</b>	<b>665</b>



Infr. contre la Sécurité de l'Etat

			2000	2013	2014	2015	2016	2017	2018	2019	2020	2021	2022	2023
Sûreté intérieure de l'Etat	Acc.						2			1				
	Sous-total						2			1				
Sûreté extérieure de l'Etat	Acc.			1	2		1					2	1	
	Tent.		1				1							
	Sous-total		1	1	2		2					2	1	
Terrorisme	Groupe terroriste	Acc.			4	7	3	1	2	3	1	2	4	
		Tent.			1									
	Diffuser un message qui incite au terrorisme	Acc.				4			1		3			
		Tent.				1								
	Infractions terroristes particulières	Acc.								1				
Tent.														
Sous-total				5	12	3	1	4	3	4	2	4		
Non spécifié	Acc.				1					1				
	Sous-total				1					1				
<b>Total</b>			<b>1</b>	<b>1</b>	<b>7</b>	<b>13</b>	<b>7</b>	<b>1</b>	<b>4</b>	<b>5</b>	<b>4</b>	<b>4</b>	<b>5</b>	



Infr. contre la sécurité publique

			2000	2013	2014	2015	2016	2017	2018	2019	2020	2021	2022	2023
Organisation criminelle	Acc.			8	5	4	4	5	3		10	10	10	1
	Sous-total			8	5	4	4	5	3		10	10	10	1
Association de malfaiteurs	Acc.	5	5	49	34	41	78	69	56	28	27	40	30	19
	Tent.						2	5	1					
	Sous-total	5	5	49	34	41	80	74	57	28	27	40	30	19
Evasion de prisonniers	Evasion simple	Acc.	44	34	15	38	27	12	12	15	4	3	2	2
		Tent.	1			2								
	Evasion qualifiée	Acc.		1	1	1				1		1		1
		Tent.	1			1	1							
	Non-entrée de congé	Acc.		23	9	30	16	20	15	19	30	15	28	2
	Non-respect surveillance électronique	Acc.		30	15	24	28	30	26	36	28	50	50	11
	Non spécifié	Acc.	54	6	1	4	3	3	3	5	6	4	10	2
		Tent.	2											
Sous-total		102	94	41	99	75	66	57	75	69	72	90	18	
Recel	Recel de criminel	Acc.	1			1	1		1	1	1	1		1
	Recel de cadavre	Acc.						1					1	
	Sous-total		1			1	1	1	1	1	1	1	1	1
Menaces	Menace d'attentat	Acc.	4	4	3	3	1	2	4	4	35	6	5	1
		Acc.	1.789	1.064	976	868	683	716	742	799	741	698	769	181
	Verbales	Tent.	4					1		1				
		Acc.	92	258	292	305	234	300	310	365	335	305	331	86
	Ecrites	Tent.			1									
		Acc.	364	375	389	342	351	382	404	451	477	469	483	98
	Par gestes, emblèmes	Tent.	1				1			1				
		Acc.	23	8	6	16	18	13	9	19	15	18	17	1
	Alerte à la bombe	Tent.		1										
		Acc.	92	26	21	22	20	15	20	32	25	19	26	9
Non spécifié	Tent.	13												
	Sous-total	2.382	1.736	1.688	1.556	1.308	1.429	1.489	1.672	1.628	1.515	1.631	376	
Total			2.490	1.887	1.768	1.701	1.468	1.575	1.607	1.776	1.735	1.638	1.762	415



Infr. contre l'autorité publique

			2000	2013	2014	2015	2016	2017	2018	2019	2020	2021	2022	2023
Violence c/ personnes investies autorité publique	Acc.		2	18	23	11	6	15	19	16	21	9	13	4
	Sous-total		2	18	23	11	6	15	19	16	21	9	13	4
Rébellion	Rébellion armée	Acc.	17	28	30	23	22	18	23	26	17	22	18	4
	Rébellion non armée	Acc.	122	140	175	148	134	112	115	123	122	114	128	37
	Non spécifié	Acc.	42	9	15	11	5	13	20	21	13	15	11	2
		Tent.	11											
	Sous-total		192	177	220	182	161	143	158	170	152	151	157	43
Outrages	Acc.		148	174	199	132	145	163	179	190	202	182	198	36
	Tent.		4											
	Sous-total		152	174	199	132	145	163	179	190	202	182	198	36
Refus de coopération (informatique et télécom)	Acc.												2	1
	Sous-total												2	1
Autres infractions	Bris de scellés	Acc.	16	10	6	3	5	10	11	15	10	5	12	
		Tent.											1	
	Entraves exercice fonction judiciaire	Acc.	2		1		1	1		2	1	1	2	
	Entraves exécution travaux publics	Acc.	1	1										
	Imprimés sans éditeur responsable	Acc.	1											
	Lois sur les inhumations	Acc.							1				1	
	Industrie, commerce et enchères publiques	Acc.	1	1	1						1	2	2	
	Tent.		1											
	Sous-total		21	13	8	3	6	11	12	17	12	8	18	
	Total		367	382	450	328	318	332	368	393	387	350	388	84



Infr. contre la foi publique

			2000	2013	2014	2015	2016	2017	2018	2019	2020	2021	2022	2023
Faux en écritures	Faux en écritures	Acc.	220	126	141	135	138	144	105	129	94	94	78	29
		Tent.	4											
	Usage de faux en écrit. et écrit. falsifiées	Acc.	134	180	136	178	165	174	129	145	132	133	134	34
		Tent.	4	1				4	1	6	3	1		
	<b>Sous-total</b>			<b>362</b>	<b>307</b>	<b>277</b>	<b>313</b>	<b>303</b>	<b>322</b>	<b>235</b>	<b>280</b>	<b>229</b>	<b>228</b>	<b>212</b>
Usurpation	Immixtion dans fonctions publiques	Acc.	12	68	17	16	9	7	9	5	10	4	1	4
		Tent.				1								
	De fonctions	Acc.	5	9	9	8	4	5	5	9	3	6	5	4
		Tent.												
	De titres	Acc.		1			1		1		1	1	1	1
		Tent.												
	De grades	Acc.	1					1						1
		Tent.												
	De costumes, de décorations, etc.	Acc.		2		1					1	1		1
		Tent.												
De nom	Acc.	38	181	182	218	228	253	220	256	268	203	248	56	
	Tent.					2				1	1	1		
Non spécifié	Acc.	2	3	1	1	3	4	2	3	2			1	
	Tent.	1												
<b>Sous-total</b>			<b>59</b>	<b>264</b>	<b>209</b>	<b>245</b>	<b>247</b>	<b>270</b>	<b>237</b>	<b>273</b>	<b>286</b>	<b>216</b>	<b>256</b>	<b>68</b>
Contrefaçon / falsification	Contrefaçon	Acc.	34	30	33	25	26	27	37	43	38	35	34	8
		Tent.			1			1	1		1			
	Falsification	Acc.	6	12	8	12	8	6	21	5	10	14	13	4
		Tent.								1		1		
	Non spécifié	Acc.	2	2		1	2		2	1		1		
Tent.														
<b>Sous-total</b>			<b>42</b>	<b>44</b>	<b>42</b>	<b>38</b>	<b>36</b>	<b>34</b>	<b>61</b>	<b>50</b>	<b>49</b>	<b>51</b>	<b>47</b>	<b>12</b>
Fausses monnaies	Emission	Acc.	234	57	17	23	15	25	22	8	9	7	4	2
		Tent.	1	2				5		1	1	1		2
	Non spécifié	Acc.	39			2								1
		Tent.	3											
	Autres	Acc.	141	16	26	36	20	11	14	9	8	10	4	3
		Tent.	3		1					1		2		
	<b>Sous-total</b>			<b>421</b>	<b>75</b>	<b>44</b>	<b>61</b>	<b>35</b>	<b>41</b>	<b>37</b>	<b>18</b>	<b>20</b>	<b>18</b>	<b>9</b>





Infr. contre la foi publique

			2000	2013	2014	2015	2016	2017	2018	2019	2020	2021	2022	2023
Faux en justice	Faux témoignage	Acc.	4	1	1	4	2	4	2		1	3	2	
	Fausse déclarations	Acc.	14	15	18	21	22	22	22	15	18	22	8	4
	Faux serment	Acc.				1				1				
	Subornation de témoins	Acc. Tent.			1						2		1	
	Falsification d'enregistrement	Acc.							1				1	
		<b>Sous-total</b>	<b>18</b>	<b>16</b>	<b>20</b>	<b>25</b>	<b>25</b>	<b>26</b>	<b>25</b>	<b>16</b>	<b>21</b>	<b>25</b>	<b>12</b>	<b>4</b>
		<b>Total</b>	<b>902</b>	<b>706</b>	<b>592</b>	<b>682</b>	<b>646</b>	<b>693</b>	<b>595</b>	<b>637</b>	<b>605</b>	<b>538</b>	<b>536</b>	<b>154</b>



**Infr. contre la famille**

		2000	2013	2014	2015	2016	2017	2018	2019	2020	2021	2022	2023
Bigamie	Acc.		1										
	Sous-total		1										
Abandon de famille	Acc.	43	16	7	9	3	11	8	10	8	4	4	1
	Sous-total	43	16	7	9	3	11	8	10	8	4	4	1
Refus du droit aux relations personnelles	Acc.	788	723	619	554	518	438	455	543	511	548	469	111
	Sous-total	788	723	619	554	518	438	455	543	511	548	469	111
Non-acquittement pension alimentaire	Acc.	213	84	78	86	33	34	49	49	25	14	21	3
	Sous-total	213	84	78	86	33	34	49	49	25	14	21	3
Mariage forcé	Acc.					1							
	Tent.		1										
	Sous-total		1			1							
Non spécifié	Acc.	6	5	4	4	1	1			1	1		
	Sous-total	6	5	4	4	1	1			1	1		
<b>Total</b>		<b>1.050</b>	<b>830</b>	<b>708</b>	<b>653</b>	<b>556</b>	<b>484</b>	<b>512</b>	<b>602</b>	<b>545</b>	<b>567</b>	<b>494</b>	<b>115</b>

**Criminalité informatique**

		2000	2013	2014	2015	2016	2017	2018	2019	2020	2021	2022	2023
Hacking	Acc.		85	112	96	83	68	77	78	69	73	117	41
	Tent.		2	1	1	1	3	1	3	2	3	2	1
	Sous-total		87	113	97	84	71	78	81	71	76	119	42
Faux en informatique	Acc.		14	15	22	21	13	17	15	16	26	21	27
	Tent.								1	1	1		
	Sous-total		14	15	22	21	13	17	16	17	27	21	27
Fraude informatique	Acc.	1	774	719	767	873	951	826	1.047	1.277	1.221	2.067	474
	Tent.		50	39	56	40	52	47	38	50	40	43	14
	Sous-total	1	824	758	823	913	1.003	873	1.085	1.327	1.261	2.110	488
Sabotage	Acc.		30	14	10	24	16	22	17	12	9	19	7
	Sous-total		30	14	10	24	16	22	17	12	9	19	7
<b>Total</b>		<b>1</b>	<b>955</b>	<b>900</b>	<b>952</b>	<b>1.042</b>	<b>1.103</b>	<b>990</b>	<b>1.199</b>	<b>1.427</b>	<b>1.373</b>	<b>2.269</b>	<b>564</b>



Exercice illégal de l'autorité publique

		2000	2013	2014	2015	2016	2017	2018	2019	2020	2021	2022	2023
Usurpation de pouvoir	Acc.						1				1		
	Sous-total						1				1		
Concussion	Acc.	2	1			1	1		1		2		
	Tent.		1										
	Sous-total	2	2			1	1		1		2		
Corruption publique	Acc.		3	2	4	4	4	6	6	4	3	2	
	Tent.		1	1			1	3					
	Sous-total		4	3	4	4	5	9	6	4	3	2	
Détention par fonctionnaire public	Acc.			2	2				1	3	2		1
	Sous-total			2	2				1	3	2		1
Violation de domicile par fonctionnaire public	Acc.	6	1		4	2	2	1	2	1	2		
	Sous-total	6	1		4	2	2	1	2	1	2		
Actes arbitraires	Acc.	4	3	5		1	2	6	4	2	4	5	1
	Sous-total	4	3	5		1	2	6	4	2	4	5	1
Prise d'intérêt	Acc.		5	5	4	4	6	1	1	2	4	2	
	Sous-total		5	5	4	4	6	1	1	2	4	2	
Abus de l'autorité	Acc.	4	1	3	1	1	1		5	5	2	2	
	Sous-total	4	1	3	1	1	1		5	5	2	2	
Actes de l'état civil	Acc.	68											
	Sous-total	68											
Négligence du dépositaire	Acc.	2											
	Sous-total	2											
Non spécifié	Acc.					1							
	Sous-total					1							
<b>Total</b>		<b>86</b>	<b>16</b>	<b>18</b>	<b>15</b>	<b>14</b>	<b>18</b>	<b>17</b>	<b>20</b>	<b>17</b>	<b>20</b>	<b>11</b>	<b>2</b>



**Marchand de sommeil**

		2000	2013	2014	2015	2016	2017	2018	2019	2020	2021	2022	2023
Sans circ. aggr.	Acc.		2	6	1	4	3		3	4	2	2	
	Sous-total		2	6	1	4	3		3	4	2	2	
Avec circ. aggr.	Acc.		4	11			1	1	2	4	2		
	Sous-total		4	11			1	1	2	4	2		
<b>Total</b>			<b>6</b>	<b>17</b>	<b>1</b>	<b>4</b>	<b>4</b>	<b>1</b>	<b>5</b>	<b>8</b>	<b>4</b>	<b>2</b>	

**Exploitation de la mendicité**

		2000	2013	2014	2015	2016	2017	2018	2019	2020	2021	2022	2023
Exploitation de la mendicité d'autrui	Acc.		1	1				1		1			
	Sous-total		1	1				1		1			
Non spécifié	Acc.				1								
	Sous-total				1								
<b>Total</b>			<b>1</b>	<b>1</b>	<b>1</b>			<b>1</b>		<b>1</b>			

**Traite des êtres humains**

		2000	2013	2014	2015	2016	2017	2018	2019	2020	2021	2022	2023
Exploitation de la mendicité	Acc.		4		1	2	2	3		1			
	Sous-total		4		1	2	2	3		1			
Exploitation sexuelle	Acc.		3	4	3	1	5	6	2	5	4	3	
	Sous-total		3	4	3	1	5	6	2	5	4	3	
Exploitation économique	Acc.		12	11	7	7	8	9	3	3	2	5	1
	Tent.				1								
	Sous-total		12	11	8	7	8	9	3	3	2	5	1
Trafic d'organes	Acc.									1			
	Sous-total									1			
Crimes et délits forcés	Acc.		1	2	1	1							
	Sous-total		1	2	1	1							
Production ou diffusion de pornographie enfantine	Acc.			2		2	3	1	3		1		
	Tent.		1										
	Sous-total		1	2		2	3	1	3		1		
<b>Total</b>			<b>21</b>	<b>19</b>	<b>13</b>	<b>13</b>	<b>18</b>	<b>19</b>	<b>8</b>	<b>10</b>	<b>7</b>	<b>8</b>	<b>1</b>



Provocation crime ou délits

		2000	2013	2014	2015	2016	2017	2018	2019	2020	2021	2022	2023
Provocation délits	Acc.									2	7	3	1
	Sous-total									2	7	3	1
Total										2	7	3	1

Autres infractions Code pénal

		2000	2013	2014	2015	2016	2017	2018	2019	2020	2021	2022	2023
	Acc.		4	12	7	4	7	6	18	5	1	3	2
	Sous-total		4	12	7	4	7	6	18	5	1	3	2
Total			4	12	7	4	7	6	18	5	1	3	2

Contravention Code pénal

		2000	2013	2014	2015	2016	2017	2018	2019	2020	2021	2022	2023
Injures (Contravention)	Acc.	298											
	Sous-total	298											
Destruction d'animaux (Contravention)	Acc.	42											
	Tent.	1											
	Sous-total	43											
Divagation d'animaux	Acc.	35											
	Sous-total	35											
Autres contraventions CP	Acc.	262	9	9	12	3	5	8	5	8	5	4	
	Tent.	1											
	Sous-total	263	9	9	12	3	5	8	5	8	5	4	
Total		639	9	9	12	3	5	8	5	8	5	4	

# ***STATISTIQUES POLICIERES DE CRIMINALITE***

---

*LIEU DE PERPETRATION: ARRONDISSEMENT JUDICIAIRE*

**Namur**

***ANNEXE II: DETAIL PAR CATEGORIE DE DELIT  
LOIS SPECIALES***



Namur

Infraction Lois spéciales

Drogues

			2000	2013	2014	2015	2016	2017	2018	2019	2020	2021	2022	2023
Détenction		Acc.	598	1.077	1.200	1.319	1.427	1.527	1.453	1.521	1.257	1.337	1.520	406
		Tent.	21							2	1			
		Sous-total	619	1.077	1.200	1.319	1.427	1.527	1.453	1.523	1.258	1.337	1.520	406
Usage	Usage en groupe	Acc.	282											
		Tent.	15											
	Usage individuel	Acc.	277											
		Tent.	9											
	Faciliter l'usage	Acc.	44	56	46	33	25	27	32	17	15	20	18	1
	Incitation à l'usage	Acc.	4	11	1	5	10	10	9	8	3	8	1	
	Désordre, scandale ou danger dans un espace public	Acc.				1	2	4	6	3	4	8	10	3
	Non spécifié	Acc.	6	2	2	1	3	1	1	2			1	
Tent.		2												
	Sous-total	639	69	49	40	40	42	48	30	22	37	29	4	
Importation et exportation		Acc.	86	61	62	33	68	53	63	70	54	19	15	4
		Tent.	9											
		Sous-total	95	61	62	33	68	53	63	70	54	19	15	4
Fabrication		Acc.	2	67	52	54	62	63	40	51	70	69	56	14
		Tent.	1			1						1		
		Sous-total	3	67	52	55	62	63	40	51	70	70	56	14
Commerce		Acc.	136	228	269	283	329	288	323	275	298	298	271	91
		Tent.	5		1			1				7	6	1
		Sous-total	141	228	270	283	329	289	323	275	298	305	277	92
Autres		Acc.	27	32	38	37	28	34	35	45	45	39	50	8
		Tent.	1										1	
		Sous-total	28	32	38	37	28	34	35	45	45	39	51	8
	Total	1.525	1.534	1.671	1.767	1.954	2.008	1.962	1.994	1.747	1.807	1.948	528	



Législation sur les étrangers

			2000	2013	2014	2015	2016	2017	2018	2019	2020	2021	2022	2023	
Transmigration illégale	Mariages simulés/blancs sans récompense/ contrainte	Acc.	1	21	13	17	9	11	7	7	8	3	8	1	
		Tent.			1			2							
	Cohab. légale de complais. sans récompense/contr.	Acc.					1				2	1		3	
		Tent.										1		1	
	Accès au territoire	Acc.	88	87	91	71	80	66	117	56	64	80	90	15	
	Séjour	Acc.	56	351	420	389	390	518	657	461	422	464	496	120	
	Éloignement	Acc.		15	5	1	4	1	2	1		2	4		
	Pas de port de documents d'identité ou de voyage	Acc.		6	8	3	5	4	4	1	3	2	5	1	
	Inscription au registre des étrangers	Acc.	15	99	124	77	158	200	251	335	318	352	322	66	
Reconnaissance fraudul. sans récompense/ contrainte	Acc.						3	1	1	2		2			
<b>Sous-total</b>			<b>160</b>	<b>579</b>	<b>662</b>	<b>558</b>	<b>647</b>	<b>805</b>	<b>1.039</b>	<b>864</b>	<b>819</b>	<b>903</b>	<b>931</b>	<b>203</b>	
Mariages simulés/blancs avec récompense/ contrainte	Se faire rétribuer	Acc.					1		1	1					
		Tent.			1										
	<b>Sous-total</b>			<b>1</b>		<b>1</b>		<b>1</b>	<b>1</b>						
Trafic d'êtres humains		Acc.		7	1		4	3	9	1	6	5	4		
		Tent.						1							
	<b>Sous-total</b>		<b>7</b>	<b>1</b>		<b>4</b>	<b>4</b>	<b>9</b>	<b>1</b>	<b>6</b>	<b>5</b>	<b>4</b>			
Traite d'êtres humains	Acc.	12													
	<b>Sous-total</b>	<b>12</b>													
Aide au séjour illégal		Acc.		3	10	4	8	10	3	1	3	3		1	
		Tent.								1					
	<b>Sous-total</b>		<b>3</b>	<b>10</b>	<b>4</b>	<b>8</b>	<b>10</b>	<b>3</b>	<b>2</b>	<b>3</b>	<b>3</b>		<b>1</b>		
Reconnaissance fraudul. avec récompense/ contrainte	Se faire rétribuer	Acc.						1							
		<b>Sous-total</b>					<b>1</b>								
Non spécifié		Acc.	2	2	5	5	2	1	4	4	7	14	8		
		Tent.	5												
	<b>Sous-total</b>	<b>7</b>	<b>2</b>	<b>5</b>	<b>5</b>	<b>2</b>	<b>1</b>	<b>4</b>	<b>4</b>	<b>7</b>	<b>14</b>	<b>8</b>			
Autres	Acc.	3	5	5	3	1	1	2			1		3		
	<b>Sous-total</b>	<b>3</b>	<b>5</b>	<b>5</b>	<b>3</b>	<b>1</b>	<b>1</b>	<b>2</b>		<b>1</b>		<b>3</b>			
<b>Total</b>			<b>182</b>	<b>596</b>	<b>684</b>	<b>570</b>	<b>663</b>	<b>822</b>	<b>1.058</b>	<b>872</b>	<b>836</b>	<b>925</b>	<b>946</b>	<b>204</b>	





**Environnement**

			2000	2013	2014	2015	2016	2017	2018	2019	2020	2021	2022	2023
Déchets	Transport de déchets	Acc.		9	21	33	6	19	11	10	23	35	31	3
	Déchets par professionnel	Acc.		51	26	60	46	35	51	57	50	32	31	4
	Déchets par particulier	Acc.	2	467	475	505	670	478	469	469	503	484	241	64
	Déchets par personne indéterminée	Acc.	299											
	Déchets: permis/autorisation	Acc.		2	3	3	9	6	13	18	7	6	2	4
	Non spécifié	Acc.	13											
	<b>Sous-total</b>		<b>314</b>	<b>529</b>	<b>525</b>	<b>601</b>	<b>731</b>	<b>538</b>	<b>544</b>	<b>554</b>	<b>583</b>	<b>557</b>	<b>305</b>	<b>75</b>
Feux d'artifice		Acc.												1
	<b>Sous-total</b>													<b>1</b>
Autres que déchets	Urbanisme	Acc.	86	57	66	59	71	82	47	65	45	42	63	7
	Permis d'environnement	Acc.		5	6	4	1	2	9	6	6	4	5	3
	Bruit	Acc.	35	2	4	1	2			1	1	1	1	
	Pollution de l'eau	Acc.	46	8	14	9	4	7	13	6	4	9	5	
	Pollution de l'air	Acc.	40		4	2	3	8	7	11	5	1	2	
	Pollution du sol	Acc.		7	4	5	6	1	7	7	8	2	4	2
	Non spécifié	Acc.					1						1	
	Autres nuisances en matière d'environnement	Acc.	49	3	4	16	12	6	9	16	9	4	2	
	<b>Sous-total</b>		<b>256</b>	<b>82</b>	<b>102</b>	<b>96</b>	<b>100</b>	<b>106</b>	<b>92</b>	<b>112</b>	<b>78</b>	<b>63</b>	<b>83</b>	<b>12</b>
Biodiversité / Faune et flore	Commerce et détention: législation CITES	Acc.		3				1	3	2			2	
	Bien-être animal	Acc.	247	55	66	49	50	60	67	71	60	78	102	15
		Tent.				1			1	1			1	
	Protection de la nature	Acc.	51	8	14	9	3	8	11	7	7	11	5	2
	Permis / autorisation animaux	Acc.		8	2	5	5	3	4	14	6	12	4	1
	Destruction d'animaux	Acc.	22	37	44	40	33	26	17	20	22	12	9	4
		Tent.	1	1	3	3	3	5	4	1	1	2	1	
	Santé des animaux	Acc.										3	1	1
Autres	Acc.	1												
	<b>Sous-total</b>		<b>322</b>	<b>112</b>	<b>129</b>	<b>107</b>	<b>94</b>	<b>103</b>	<b>107</b>	<b>116</b>	<b>96</b>	<b>118</b>	<b>125</b>	<b>23</b>
Non spécifié		Acc.	28											
	<b>Sous-total</b>		<b>28</b>											
	<b>Total</b>		<b>920</b>	<b>723</b>	<b>756</b>	<b>804</b>	<b>925</b>	<b>747</b>	<b>743</b>	<b>782</b>	<b>757</b>	<b>738</b>	<b>513</b>	<b>111</b>



**Armes et explosifs**

			2000	2013	2014	2015	2016	2017	2018	2019	2020	2021	2022	2023
Détenction illégale	Arme à feu	Acc.		782	737	545	528	509	742	571	302	278	250	59
	Arme blanche ou non à feu	Acc.		153	183	146	245	236	159	184	176	182	227	46
	Munition	Acc.		31	61	58	68	66	51	55	57	70	51	18
	Pièces/accessoires	Acc.		6	5	5	11	3	10	13	3	9	7	1
	Non spécifié	Acc.	98	95	4	6	5	7	16	15	7	5	10	1
		Tent.	2											
<b>Sous-total</b>			<b>100</b>	<b>1.067</b>	<b>990</b>	<b>760</b>	<b>857</b>	<b>821</b>	<b>978</b>	<b>838</b>	<b>545</b>	<b>544</b>	<b>545</b>	<b>125</b>
Port / transport illégal	Arme à feu	Acc.		29	35	37	42	32	28	38	26	14	18	8
	Arme blanche ou non à feu	Acc.		207	239	151	197	182	139	183	173	138	169	40
	Munition	Acc.		3	3	5	6	2	1	8	1	4	4	2
	Pièces/accessoires	Acc.		2	1	3	3	2	4	2		1		1
	Non spécifié	Acc.	293	44	36	48	33	34	25	33	27	24	42	5
		Tent.	6											
<b>Sous-total</b>			<b>299</b>	<b>285</b>	<b>314</b>	<b>244</b>	<b>281</b>	<b>252</b>	<b>197</b>	<b>264</b>	<b>227</b>	<b>181</b>	<b>233</b>	<b>56</b>
Commerce illégal	Arme à feu	Acc.	1	13	24	25	22	8	11	23	12	10	15	3
		Tent.										1		
	Arme blanche ou non à feu	Acc.		4	6	2	1	7	1	1	2		1	
		Tent.					1							
	Munition	Acc.			1	4	1		5	1			2	
	Pièces/accessoires	Acc.					2							
Non spécifié	Acc.	4	1			2	1							
<b>Sous-total</b>			<b>5</b>	<b>18</b>	<b>31</b>	<b>31</b>	<b>29</b>	<b>16</b>	<b>17</b>	<b>25</b>	<b>14</b>	<b>11</b>	<b>18</b>	<b>3</b>
Fabrication / réparation illégale	Arme à feu	Acc.		1	1		1	1	3	2		2		
	Arme blanche ou non à feu	Acc.		1	1		1	1						
	Munition	Acc.							1					
	Pièces/accessoires	Acc.											1	
<b>Sous-total</b>				<b>2</b>	<b>2</b>		<b>2</b>	<b>2</b>	<b>4</b>	<b>2</b>		<b>2</b>	<b>1</b>	
Explosifs		Acc.	3	4	3	5	1	6	4	6	4	5	2	3
	<b>Sous-total</b>			<b>3</b>	<b>4</b>	<b>3</b>	<b>5</b>	<b>1</b>	<b>6</b>	<b>4</b>	<b>6</b>	<b>4</b>	<b>5</b>	<b>2</b>
Enseignement collectif		Acc.							1					
	<b>Sous-total</b>								<b>1</b>					



Armes et explosifs

			2000	2013	2014	2015	2016	2017	2018	2019	2020	2021	2022	2023	
Autre	Documents	Acc.		10	2	3	7	4	1		1		2	3	
	Numéro de série	Acc.					1	2		1			1		
	Vente à un mineur d'arme à feu	Acc.		1											
	Vente à un mineur d'arme non à feu	Acc.						1					1		
	Vente par correspondance/internet d'arme à feu	Acc.		2		1					1	4			
		Tent.				1									
	Vente par correspondance/internet d'autre arme	Acc.				1		2	1						
		Tent.				1									
	Mesures de sécurité	Acc.		3	1	7	13	9	9	5	4	5	6	1	
	Stockage	Acc.		2	5	3	3	7	4	5	7	4	8	2	
	Permis d'environnement	Acc.		1											
	Défaut signalement vol ou perte	Acc.		2	3						3				
Import / export / transit à un usage militaire	Acc.				3	4	3	4	4	4	1				
Non spécifié	Acc.		74		1			1			1				
	Sous-total		74	21	12	20	28	29	19	18	15	13	18	6	
	Total		481	1.397	1.352	1.060	1.198	1.126	1.220	1.153	805	756	817	193	



**Protection de la personne**

			2000	2013	2014	2015	2016	2017	2018	2019	2020	2021	2022	2023
<b>Discrimination</b>	Racisme et xénophobie	Acc.	32	45	34	48	40	44	50	44	52	42	42	8
	Fondée sur son orientation sexuelle (homophobie)	Acc.		11	7	7	9	9	11	9	11	15	13	2
	Fondée sur le sexe (sexisme)	Acc.					1	2	2	3	4	5	6	3
	Fondée sur le handicap	Acc.						1	1	2	1	4		1
	Fondée sur conviction religieuse ou philosophique	Acc.								3	2		3	
	Non spécifié	Acc.	3		2	1								
	Autre discrimination	Acc.		4	2	2	6		5	2	5	4	3	
	<b>Sous-total</b>		<b>35</b>	<b>60</b>	<b>45</b>	<b>58</b>	<b>56</b>	<b>56</b>	<b>69</b>	<b>63</b>	<b>75</b>	<b>70</b>	<b>67</b>	<b>14</b>
<b>Négationnisme et révisionnisme</b>	Négationnisme	Acc.									1			
	Révisionnisme	Acc.						1						
	<b>Sous-total</b>							<b>1</b>			<b>1</b>			
<b>Délit de presse</b>		Acc.	1		1		2							
	<b>Sous-total</b>		<b>1</b>		<b>1</b>		<b>2</b>							
<b>Droits d'auteur</b>		Acc.	8			1		1		1				
	<b>Sous-total</b>		<b>8</b>			<b>1</b>		<b>1</b>		<b>1</b>				
<b>Protection de la vie privée</b>		Acc.	93	23	26	21	25	30	15	27	27	18	9	3
	<b>Sous-total</b>		<b>93</b>	<b>23</b>	<b>26</b>	<b>21</b>	<b>25</b>	<b>30</b>	<b>15</b>	<b>27</b>	<b>27</b>	<b>18</b>	<b>9</b>	<b>3</b>
<b>Caméras de surveillance</b>		Acc.		4	2	1	1	3	8	5	4	5	10	1
	<b>Sous-total</b>			<b>4</b>	<b>2</b>	<b>1</b>	<b>1</b>	<b>3</b>	<b>8</b>	<b>5</b>	<b>4</b>	<b>5</b>	<b>10</b>	<b>1</b>
<b>Droit à l'image</b>		Acc.		4	2	12	24	23	25	14	40	31	44	9
		Tent.						1						
	<b>Sous-total</b>			<b>4</b>	<b>2</b>	<b>12</b>	<b>24</b>	<b>24</b>	<b>25</b>	<b>14</b>	<b>40</b>	<b>31</b>	<b>44</b>	<b>9</b>
<b>Non spécifié</b>		Acc.						1			1	2		
	<b>Sous-total</b>							<b>1</b>			<b>1</b>	<b>2</b>		
<b>Autres</b>		Acc.	39	2	1	2	1		2	2	2	3	3	
	<b>Sous-total</b>		<b>39</b>	<b>2</b>	<b>1</b>	<b>2</b>	<b>1</b>		<b>2</b>	<b>2</b>	<b>2</b>	<b>3</b>	<b>3</b>	
	<b>Total</b>		<b>176</b>	<b>93</b>	<b>77</b>	<b>95</b>	<b>109</b>	<b>116</b>	<b>119</b>	<b>112</b>	<b>150</b>	<b>129</b>	<b>133</b>	<b>27</b>



**Hormones et dopage**

		2000	2013	2014	2015	2016	2017	2018	2019	2020	2021	2022	2023
<b>Détention</b>	Acc.		14	3	9	17	13	12	9	6	3	1	
	Sous-total		14	3	9	17	13	12	9	6	3	1	
<b>Usage</b>	Acc.	1	1				2						
	Sous-total	1	1				2						
<b>Fabrication et distribution</b>	Acc.				1								
	Sous-total				1								
<b>Non spécifié</b>	Acc.		2	2									
	Sous-total		2	2									
	<b>Total</b>	<b>1</b>	<b>17</b>	<b>5</b>	<b>9</b>	<b>18</b>	<b>15</b>	<b>12</b>	<b>9</b>	<b>6</b>	<b>3</b>	<b>1</b>	

**Loi du football**

		2000	2013	2014	2015	2016	2017	2018	2019	2020	2021	2022	2023
<b>Pénétrer irrégulièrement le stade ou son périmètre</b>	Acc.												1
	Sous-total												1
<b>Pénétration zones du stade inaccessibles au public</b>	Acc.										2		2
	Sous-total										2		2
<b>Non-respect des injonctions données</b>	Acc.											1	2
	Sous-total											1	2
<b>Inciter à la haine ou à l'empotement</b>	Acc.												3
	Sous-total												3
<b>Objets pyrotechniques dans le stade ou périmètre</b>	Acc.									1	1	2	
	Sous-total									1	1	2	
<b>Vente irrégulière de tickets</b>	Acc.		2		2	3	1						
	Sous-total		2		2	3	1						
	<b>Total</b>		<b>2</b>		<b>2</b>	<b>3</b>	<b>1</b>			<b>1</b>	<b>3</b>	<b>3</b>	<b>8</b>



**Sécurité privée**

		2000	2013	2014	2015	2016	2017	2018	2019	2020	2021	2022	2023
Entreprises de gardiennage / de sécurité	Acc.	28	24	7		3	3	9	4			4	
	Tent.	1											
	Sous-total	29	24	7		3	3	9	4			4	
	Total	29	24	7		3	3	9	4			4	

**Protection de la jeunesse**

		2000	2013	2014	2015	2016	2017	2018	2019	2020	2021	2022	2023
Législation sur l'obligation scolaire	Acc.	47	34	31	26	15	23	13	13	10	8	21	
	Sous-total	47	34	31	26	15	23	13	13	10	8	21	
Législation sur la protection de la jeunesse	Acc.	188	426	440	387	424	468	512	503	449	557	629	147
	Tent.	1					1				1		
	Sous-total	189	426	440	387	424	469	512	503	449	558	629	147
Non spécifié	Acc.	5	4	3	3	3	2	2	6	1	4	6	
	Tent.	4											
	Sous-total	9	4	3	3	3	2	2	6	1	4	6	
	Total	245	464	474	416	442	494	527	522	460	570	656	147

**Code pénal social**

		2000	2013	2014	2015	2016	2017	2018	2019	2020	2021	2022	2023
Harcèlement au travail	Acc.		32	58	37	30	49	48	50	36	50	46	13
	Sous-total		32	58	37	30	49	48	50	36	50	46	13
Violence au travail	Acc.		1			1	4	2	3	2	8	4	3
	Sous-total		1			1	4	2	3	2	8	4	3
Mise en danger du travailleur	Acc.		3		2	2	2	4	4	5	5	2	
	Sous-total		3		2	2	2	4	4	5	5	2	
Age d'admission au travail	Acc.								1				
	Sous-total								1				
Temps de travail	Acc.			7	3	9	16	6	11	4	3		
	Sous-total			7	3	9	16	6	11	4	3		
Rémunération et autres avantages patrimoniaux	Acc.		1	1		1	2	2	1	5	3	1	
	Sous-total		1	1		1	2	2	1	5	3	1	



**Code pénal social**

		2000	2013	2014	2015	2016	2017	2018	2019	2020	2021	2022	2023
Travail illégal	Acc.	2	29	15	7	5	9	4	2		1	3	
	Sous-total	2	29	15	7	5	9	4	2		1	3	
Fraude sociale aux cotisations (travail au noir)	Acc.		67	56	37	35	40	44	40	36	32	52	17
	Tent.			1									
	Sous-total		67	57	37	35	40	44	40	36	32	52	17
Documents sociaux	Acc.		7	7	14	11	6	9	8	1	4		1
	Sous-total		7	7	14	11	6	9	8	1	4		1
Relations collectives de travail	Acc.	1											
	Sous-total	1											
Surveillance et contrôle	Acc.		1		7	15	11	5	5	1	2	2	
	Sous-total		1		7	15	11	5	5	1	2	2	
Sécurité sociale	Acc.	2	4	9	22	31	30	21	27	10	6		
	Sous-total	2	4	9	22	31	30	21	27	10	6		
Infr. contre foi publique en droit pénal social	Acc.		21	30	31	21	34	22	16	11	17	15	3
	Sous-total		21	30	31	21	34	22	16	11	17	15	3
Esroquerie en droit pénal social	Acc.		34	59	60	55	83	36	50	38	38	43	13
	Tent.									1			
	Sous-total		34	59	60	55	83	36	50	39	38	43	13
Notification jugement infr. droit pénal social	Acc.			1									
	Sous-total			1									
Autres	Acc.		14	35	25	18	20	12	19	21	15	24	13
	Sous-total		14	35	25	18	20	12	19	21	15	24	13
<b>Total</b>		<b>5</b>	<b>214</b>	<b>279</b>	<b>245</b>	<b>234</b>	<b>306</b>	<b>215</b>	<b>237</b>	<b>171</b>	<b>184</b>	<b>192</b>	<b>63</b>



**Ivresse et alcool**

		2000	2013	2014	2015	2016	2017	2018	2019	2020	2021	2022	2023
Ivresse publique	Acc.	857	744	767	717	646	736	813	764	748	727	947	207
	Tent.	2					1						
	Sous-total	859	744	767	717	646	737	813	764	748	727	947	207
Heure de fermeture d'établiss. hôteliers	Acc.		1		2	2	1						3
	Sous-total		1		2	2	1						3
Servir de l'alcool à une personne ivre	Acc.		2	1			2	1	2	1			
	Sous-total		2	1			2	1	2	1			
Législation relative aux débits de boissons	Acc.									1			
	Sous-total									1			
Non spécifié	Acc.				1					1	1		
	Sous-total				1					1	1		
Autres	Acc.	6											
	Sous-total	6											
<b>Total</b>		<b>865</b>	<b>747</b>	<b>768</b>	<b>720</b>	<b>648</b>	<b>740</b>	<b>814</b>	<b>766</b>	<b>751</b>	<b>728</b>	<b>947</b>	<b>210</b>

**Législation sur les élections**

		2000	2013	2014	2015	2016	2017	2018	2019	2020	2021	2022	2023
	Acc.	4											
	Sous-total	4											
<b>Total</b>		<b>4</b>											

**Registre de population**

		2000	2013	2014	2015	2016	2017	2018	2019	2020	2021	2022	2023
	Acc.	230	1.229	1.122	1.014	1.144	1.082	1.071	1.028	902	871	868	222
	Tent.	1											
	Sous-total	231	1.229	1.122	1.014	1.144	1.082	1.071	1.028	902	871	868	222
<b>Total</b>		<b>231</b>	<b>1.229</b>	<b>1.122</b>	<b>1.014</b>	<b>1.144</b>	<b>1.082</b>	<b>1.071</b>	<b>1.028</b>	<b>902</b>	<b>871</b>	<b>868</b>	<b>222</b>





**Carte d'identité**

		2000	2013	2014	2015	2016	2017	2018	2019	2020	2021	2022	2023
<b>Pas en possession</b>	<b>Acc.</b>	50	11	9	23	25	19	34	15	21	15	7	4
	<b>Sous-total</b>	50	11	9	23	25	19	34	15	21	15	7	4
<b>Refus de présentation</b>	<b>Acc.</b>	4	4	4	4	5	3	2	4	4	2	2	
	<b>Sous-total</b>	4	4	4	4	5	3	2	4	4	2	2	
<b>Endommagée</b>	<b>Acc.</b>	2	4	2	1		1	1			2	2	1
	<b>Sous-total</b>	2	4	2	1		1	1			2	2	1
<b>Photo</b>	<b>Acc.</b>						1						
	<b>Sous-total</b>						1						
<b>Non spécifié</b>	<b>Acc.</b>	15	14	7	12	3	3	3	4	1	4	11	2
	<b>Sous-total</b>	15	14	7	12	3	3	3	4	1	4	11	2
<b>Autres</b>	<b>Acc.</b>	12	8	5	6	13	7	4	3	3	4	1	
	<b>Sous-total</b>	12	8	5	6	13	7	4	3	3	4	1	
<b>Total</b>		<b>83</b>	<b>41</b>	<b>27</b>	<b>46</b>	<b>46</b>	<b>34</b>	<b>44</b>	<b>26</b>	<b>29</b>	<b>27</b>	<b>23</b>	<b>7</b>



**Santé publique**

		2000	2013	2014	2015	2016	2017	2018	2019	2020	2021	2022	2023
<b>Art de guérir, art infirmier, etc.</b>	Acc.	1	1	2				2	1	3	2	2	
	Sous-total	1	1	2				2	1	3	2	2	
<b>Politique de la santé</b>	Acc.									25	5		
	Sous-total									25	5		
<b>Interdiction de fumer</b>	Acc.		6	3	11	3	1	2	2		1		1
	Sous-total		6	3	11	3	1	2	2		1		1
<b>Vaccination obligatoire</b>	Acc.	1	1	1								1	1
	Sous-total	1	1	1								1	1
<b>Législation médicaments</b>	Acc.	2			2				1	2	2	5	
	Sous-total	2			2				1	2	2	5	
<b>Vente de tabac</b>	Acc.			2		1					1	2	
	Sous-total			2		1					1	2	
<b>Denrées alimentaires</b>	Acc.	2	4	2	2	5	3	19	17	2	4		
	Sous-total	2	4	2	2	5	3	19	17	2	4		
<b>Exercice de la médecine vétérinaire</b>	Acc.										1	1	
	Sous-total										1	1	
<b>Refus ou négligence respect mesures</b>	Acc.									4.855	1.931	27	
	Sous-total									4.855	1.931	27	
<b>Non spécifié</b>	Acc.				3	4		3	1	6	1		
	Sous-total				3	4		3	1	6	1		
<b>Autres</b>	Acc.	12				1	1			917	19	3	
	Sous-total	12				1	1			917	19	3	
	<b>Total</b>	<b>18</b>	<b>12</b>	<b>10</b>	<b>18</b>	<b>14</b>	<b>5</b>	<b>26</b>	<b>22</b>	<b>5.810</b>	<b>1.967</b>	<b>41</b>	<b>2</b>



Travail

		2000	2013	2014	2015	2016	2017	2018	2019	2020	2021	2022	2023
<b>Règlement général protection du travail</b>	Acc.	13	7	5	2	5	5	1	2	3	3		
	Sous-total	13	7	5	2	5	5	1	2	3	3		
<b>Commerce ambulant</b>	Acc.	10	22	14	10	15	6	3	7	3	5	1	1
	Sous-total	10	22	14	10	15	6	3	7	3	5	1	1
<b>Protection professions libérales et intellec.</b>	Acc.	1			2				1	1			
	Sous-total	1			2				1	1			
<b>Rémunération profession réglementée</b>	Acc.			1		1				1			
	Sous-total			1		1				1			
<b>Infractions mesure interdiction professionnelle</b>	Acc.	1			2					1	1	2	
	Sous-total	1			2					1	1	2	
<b>Fraude sociale aux cotisations (travail au noir)</b>	Acc.	19	32	18	20	20	24	7	18	22	38	14	1
	Sous-total	19	32	18	20	20	24	7	18	22	38	14	1
<b>Accès à l'exercice d'une profession</b>	Acc.	3		1			2			2	1	2	1
	Sous-total	3		1			2			2	1	2	1
<b>Tourisme et hôtellerie</b>	Acc.								1		1		
	Sous-total								1		1		
<b>Travailleurs étrangers</b>	Acc.	1	7	4	7	11	13	6	11	5	2	4	
	Sous-total	1	7	4	7	11	13	6	11	5	2	4	
<b>Non spécifié</b>	Acc.		2	2	2	3	5	6	8	6	3		
	Sous-total		2	2	2	3	5	6	8	6	3		
<b>Autres</b>	Acc.	12	4	1	9	7	5	6	5	3	7	5	2
	Sous-total	12	4	1	9	7	5	6	5	3	7	5	2
	<b>Total</b>	<b>60</b>	<b>74</b>	<b>46</b>	<b>54</b>	<b>62</b>	<b>60</b>	<b>29</b>	<b>53</b>	<b>47</b>	<b>61</b>	<b>28</b>	<b>5</b>



**Protection des revenus publics**

		2000	2013	2014	2015	2016	2017	2018	2019	2020	2021	2022	2023
Douane et accises	Acc.	3	1	1	2	10	12	7	2	2	3	1	
	Sous-total	3	1	1	2	10	12	7	2	2	3	1	
Taxe de circulation / TMC	Acc.		13	11	5	4	2	1	3	1	2	3	1
	Sous-total		13	11	5	4	2	1	3	1	2	3	1
Fraude sociale aux allocations	Acc.		9	14	11	3	9	8	7	5	3	10	2
	Tent.			1		1							1
	Sous-total		9	15	11	4	9	8	7	5	3	10	3
Fraude TVA	Acc.	1	3	2	3	7	2	1		3	5	2	2
	Sous-total	1	3	2	3	7	2	1		3	5	2	2
Fraude fiscale - impôts sur le revenu	Acc.	1	1	11	3	8	1		1	4	8		1
	Sous-total	1	1	11	3	8	1		1	4	8		1
Fraude autres revenus publics	Acc.	1	2	1	2			1		1	1		1
	Sous-total	1	2	1	2			1		1	1		1
Non spécifié	Acc.	5	10	6	3	5	7	4	2	1	6	1	2
	Sous-total	5	10	6	3	5	7	4	2	1	6	1	2
<b>Total</b>		<b>11</b>	<b>39</b>	<b>47</b>	<b>29</b>	<b>38</b>	<b>33</b>	<b>22</b>	<b>15</b>	<b>17</b>	<b>28</b>	<b>17</b>	<b>10</b>



**Législation économique**

		2000	2013	2014	2015	2016	2017	2018	2019	2020	2021	2022	2023
<b>Concurrence</b>	Acc.			1	1						1		
	Sous-total			1	1						1		
<b>Sociétés</b>	Acc.	8	9	7	4	3	14	8	7	16	10	17	7
	Sous-total	8	9	7	4	3	14	8	7	16	10	17	7
<b>Instruments financiers</b>	Acc.					1							
	Sous-total					1							
<b>Contrefaçon de droits de propriété intellectuelle</b>	Acc.		1		2	3		1	1	1			
	Sous-total		1		2	3		1	1	1			
<b>Délit d'initié</b>	Acc.				1								
	Sous-total				1								
<b>Autres</b>	Acc.	1		2	8	5		2	3	5	4	1	
	Sous-total	1		2	8	5		2	3	5	4	1	
	<b>Total</b>	<b>9</b>	<b>10</b>	<b>10</b>	<b>16</b>	<b>12</b>	<b>14</b>	<b>11</b>	<b>11</b>	<b>22</b>	<b>15</b>	<b>18</b>	<b>7</b>

**Pratiques commerciales**

		2000	2013	2014	2015	2016	2017	2018	2019	2020	2021	2022	2023
<b>Pratiques du marché et protection du consommateur</b>	Acc.	34		1	1	1	2			2	1	1	
	Sous-total	34		1	1	1	2			2	1	1	
<b>Réglementation des prix</b>	Acc.			1		1						2	
	Sous-total			1		1						2	
<b>Produits pétroliers</b>	Acc.	2											
	Sous-total	2											
<b>Registre de commerce</b>	Acc.	2	6	7	1	3	2	2	4	3	2	5	1
	Sous-total	2	6	7	1	3	2	2	4	3	2	5	1
<b>Oeuvres d' art</b>	Acc.	1					1						
	Sous-total	1					1						
<b>Non spécifié</b>	Acc.	1	5	5	4	3	3	2	2		1	2	2
	Sous-total	1	5	5	4	3	3	2	2		1	2	2
<b>Autres</b>	Acc.	19	24	18	15	9	17	16	16	5	18	8	3
	Sous-total	19	24	18	15	9	17	16	16	5	18	8	3
	<b>Total</b>	<b>59</b>	<b>35</b>	<b>32</b>	<b>21</b>	<b>17</b>	<b>25</b>	<b>20</b>	<b>22</b>	<b>10</b>	<b>22</b>	<b>18</b>	<b>6</b>



Code pénal militaire et milice

		2000	2013	2014	2015	2016	2017	2018	2019	2020	2021	2022	2023
<b>Désertion</b>	<b>Acc.</b>		1		2			4		2		1	1
	<b>Sous-total</b>		1		2			4		2		1	1
<b>Code pénal militaire</b>	<b>Acc.</b>	2	6	5		4	2	3	1	1	4	2	1
	<b>Sous-total</b>	2	6	5		4	2	3	1	1	4	2	1
<b>Total</b>		<b>2</b>	<b>7</b>	<b>5</b>	<b>2</b>	<b>4</b>	<b>2</b>	<b>7</b>	<b>1</b>	<b>3</b>	<b>4</b>	<b>3</b>	<b>2</b>



**Autres lois spéciales**

		2000	2013	2014	2015	2016	2017	2018	2019	2020	2021	2022	2023
Transport	Acc.	14	44	16	37	25	20	19	19	12	18	15	4
	Sous-total	14	44	16	37	25	20	19	19	12	18	15	4
Prévention: incendies, explosions, accidents	Acc.		3	7	6	8	3	1	3	2	1	3	
	Sous-total		3	7	6	8	3	1	3	2	1	3	
Loteries et jeux de hasard	Acc.	13	2	1							2	1	
	Sous-total	13	2	1							2	1	
Infr. dans le secteur audiovisuel	Acc.	62	16	26	28	13	7	14	6	13	3		
	Sous-total	62	16	26	28	13	7	14	6	13	3		
Energie	Acc.	7	2	2	4	3	2	3		5		3	1
	Sous-total	7	2	2	4	3	2	3		5		3	1
Réquisition prestataire de service	Acc.			1		1							
	Sous-total			1		1							
Incitation à certains crimes	Acc.						3	1	1	2	1		
	Sous-total						3	1	1	2	1		
Dégradation involontaire câbles télécommunication	Acc.		5	12	8	8	4	1	1	1	1	1	
	Sous-total		5	12	8	8	4	1	1	1	1	1	
Infractions Loi police chemins de fer	Acc.		1	25	45	174	118	54	428	742	20	10	35
	Sous-total		1	25	45	174	118	54	428	742	20	10	35
Protection (pièce de l') uniforme policier	Acc.							2		2	3	2	1
	Sous-total							2		2	3	2	1
Moyens de communications électroniques	Acc.								5	8	9	9	1
	Sous-total								5	8	9	9	1
Autres	Acc.	116	18	26	28	14	7	15	16	23	11	6	2
	Tent.											1	
	Sous-total	116	18	26	28	14	7	15	16	23	11	7	2
<b>Total</b>		<b>212</b>	<b>91</b>	<b>116</b>	<b>156</b>	<b>246</b>	<b>164</b>	<b>110</b>	<b>479</b>	<b>810</b>	<b>69</b>	<b>51</b>	<b>44</b>

# ***STATISTIQUES POLICIERES DE CRIMINALITE***

---

***LIEU DE PERPETRATION: ARRONDISSEMENT JUDICIAIRE***

**Namur**

***ANNEXE III: DETAIL  
FIGURES CRIMINELLES / PHENOMENES***





Namur

FC Vol moyen de transport

		2000	2013	2014	2015	2016	2017	2018	2019	2020	2021	2022	2023
Vol de voiture	Acc.	1.005	451	418	422	291	378	346	330	219	175	264	63
	Tent.	371	76	89	88	69	58	44	45	34	24	24	5
	<b>Total</b>	<b>1.376</b>	<b>527</b>	<b>507</b>	<b>510</b>	<b>360</b>	<b>436</b>	<b>390</b>	<b>375</b>	<b>253</b>	<b>199</b>	<b>288</b>	<b>68</b>
Vol de moto	Acc.	80	74	68	47	42	29	42	30	29	24	26	4
	Tent.	3	1			2	2	1	3		1	3	
	<b>Total</b>	<b>83</b>	<b>75</b>	<b>68</b>	<b>47</b>	<b>44</b>	<b>31</b>	<b>43</b>	<b>33</b>	<b>29</b>	<b>25</b>	<b>29</b>	<b>4</b>
Carjacking	Acc.	41	13	14	9	8	6	15	2	7	10	10	1
	Tent.	11	4	1	2	2	2		3	1	1	5	
	<b>Total</b>	<b>52</b>	<b>17</b>	<b>15</b>	<b>11</b>	<b>10</b>	<b>8</b>	<b>15</b>	<b>5</b>	<b>8</b>	<b>11</b>	<b>15</b>	<b>1</b>
Homejacking	Acc.	15	2	4	1	2		3	5	4	1	3	
	<b>Total</b>	<b>15</b>	<b>2</b>	<b>4</b>	<b>1</b>	<b>2</b>		<b>3</b>	<b>5</b>	<b>4</b>	<b>1</b>	<b>3</b>	
Vol dans les garages	Acc.	51	85	58	55	30	77	60	83	30	19	38	4
	Tent.	2			1			1		1		1	
	<b>Total</b>	<b>53</b>	<b>85</b>	<b>58</b>	<b>56</b>	<b>30</b>	<b>77</b>	<b>61</b>	<b>83</b>	<b>31</b>	<b>19</b>	<b>39</b>	<b>4</b>
Vol de vélomoteur	Acc.	377	106	134	129	112	107	71	54	47	56	63	11
	Tent.	16	3	8	3	8	10	6	4	2	5	7	
	<b>Total</b>	<b>393</b>	<b>109</b>	<b>142</b>	<b>132</b>	<b>120</b>	<b>117</b>	<b>77</b>	<b>58</b>	<b>49</b>	<b>61</b>	<b>70</b>	<b>11</b>
Vol de vélo	Acc.	312	235	349	315	376	493	381	302	316	331	343	58
	Tent.	5	1		3	3	1	6	1	2	3	3	
	<b>Total</b>	<b>317</b>	<b>236</b>	<b>349</b>	<b>318</b>	<b>379</b>	<b>494</b>	<b>387</b>	<b>303</b>	<b>318</b>	<b>334</b>	<b>346</b>	<b>58</b>



## FC Cambriolage

		2000	2013	2014	2015	2016	2017	2018	2019	2020	2021	2022	2023
<b>Cambriolage dans habitation</b>	<b>Acc.</b>	2.474	2.559	2.672	2.439	1.972	1.908	1.845	1.816	1.087	937	1.099	290
	<b>Tent.</b>	1.141	1.042	1.064	1.006	876	873	894	911	614	562	635	175
	<b>Total</b>	<b>3.615</b>	<b>3.601</b>	<b>3.736</b>	<b>3.445</b>	<b>2.848</b>	<b>2.781</b>	<b>2.739</b>	<b>2.727</b>	<b>1.701</b>	<b>1.499</b>	<b>1.734</b>	<b>465</b>
<b>Cambriolage ds entreprise ou commerce</b>	<b>Acc.</b>	900	492	425	521	397	383	290	313	233	160	203	37
	<b>Tent.</b>	329	208	183	208	187	204	118	138	131	110	118	21
	<b>Total</b>	<b>1.229</b>	<b>700</b>	<b>608</b>	<b>729</b>	<b>584</b>	<b>587</b>	<b>408</b>	<b>451</b>	<b>364</b>	<b>270</b>	<b>321</b>	<b>58</b>
<b>Cambriolage ds service public ou bâtiment administ</b>	<b>Acc.</b>	397	213	200	174	184	205	132	127	101	69	97	13
	<b>Tent.</b>	110	62	82	51	74	92	44	44	58	47	44	9
	<b>Total</b>	<b>507</b>	<b>275</b>	<b>282</b>	<b>225</b>	<b>258</b>	<b>297</b>	<b>176</b>	<b>171</b>	<b>159</b>	<b>116</b>	<b>141</b>	<b>22</b>
<b>Vol au b�elier</b>	<b>Acc.</b>	8	4	6	5	8	11	8	5			2	
	<b>Tent.</b>	5	2	2		3	3		4	1	1	1	
	<b>Total</b>	<b>13</b>	<b>6</b>	<b>8</b>	<b>5</b>	<b>11</b>	<b>14</b>	<b>8</b>	<b>9</b>	<b>1</b>	<b>1</b>	<b>3</b>	
<b>Cambriolage dans b�timent (total)</b>	<b>Acc.</b>	3.732	3.260	3.291	3.129	2.548	2.493	2.266	2.255	1.419	1.166	1.398	340
	<b>Tent.</b>	1.565	1.311	1.329	1.264	1.134	1.168	1.055	1.093	802	718	797	205
	<b>Total</b>	<b>5.297</b>	<b>4.571</b>	<b>4.620</b>	<b>4.393</b>	<b>3.682</b>	<b>3.661</b>	<b>3.321</b>	<b>3.348</b>	<b>2.221</b>	<b>1.884</b>	<b>2.195</b>	<b>545</b>

## FC Vol autre

		2000	2013	2014	2015	2016	2017	2018	2019	2020	2021	2022	2023
<b>Vol � main arm�e</b>	<b>Acc.</b>	217	111	110	126	109	109	94	73	84	53	74	12
	<b>Tent.</b>	40	29	24	17	25	23	17	16	21	14	15	2
	<b>Total</b>	<b>257</b>	<b>140</b>	<b>134</b>	<b>143</b>	<b>134</b>	<b>132</b>	<b>111</b>	<b>89</b>	<b>105</b>	<b>67</b>	<b>89</b>	<b>14</b>
<b>Vol avec violence sans arme</b>	<b>Acc.</b>	470	406	420	422	418	318	338	287	302	305	304	93
	<b>Tent.</b>	88	83	74	73	93	59	48	63	73	64	76	24
	<b>Total</b>	<b>558</b>	<b>489</b>	<b>494</b>	<b>495</b>	<b>511</b>	<b>377</b>	<b>386</b>	<b>350</b>	<b>375</b>	<b>369</b>	<b>380</b>	<b>117</b>



**FC Vol autre**

		2000	2013	2014	2015	2016	2017	2018	2019	2020	2021	2022	2023
<b>Vol dans ou sur un véhicule</b>	<b>Acc.</b>	2.156	1.579	1.650	1.705	1.697	1.434	1.438	1.279	986	1.076	1.075	337
	<b>Tent.</b>	334	201	197	279	316	234	211	184	151	156	148	62
	<b>Total</b>	<b>2.490</b>	<b>1.780</b>	<b>1.847</b>	<b>1.984</b>	<b>2.013</b>	<b>1.668</b>	<b>1.649</b>	<b>1.463</b>	<b>1.137</b>	<b>1.232</b>	<b>1.223</b>	<b>399</b>
<b>Sacjacking dans une voiture</b>	<b>Acc.</b>		1		1	3		1		1			
	<b>Total</b>		<b>1</b>		<b>1</b>	<b>3</b>		<b>1</b>		<b>1</b>			
<b>Vol d'armes et explosifs</b>	<b>Acc.</b>	176	142	139	146	106	135	98	112	67	63	64	16
	<b>Tent.</b>	3	1		2	1		2					
	<b>Total</b>	<b>179</b>	<b>143</b>	<b>139</b>	<b>148</b>	<b>107</b>	<b>135</b>	<b>100</b>	<b>112</b>	<b>67</b>	<b>63</b>	<b>64</b>	<b>16</b>
<b>Steaming</b>	<b>Acc.</b>				1	7	4	4	2			2	
	<b>Tent.</b>					3	1						
	<b>Total</b>				<b>1</b>	<b>10</b>	<b>5</b>	<b>4</b>	<b>2</b>			<b>2</b>	
<b>Arrachage de sac à main</b>	<b>Acc.</b>	39	27	33	16	16	13	15	4	9	8	7	2
	<b>Tent.</b>	9	4	6		1	1						
	<b>Total</b>	<b>48</b>	<b>31</b>	<b>39</b>	<b>16</b>	<b>17</b>	<b>14</b>	<b>15</b>	<b>4</b>	<b>9</b>	<b>8</b>	<b>7</b>	<b>2</b>
<b>Vol à l'arraché</b>	<b>Acc.</b>	113	70	70	72	67	98	86	78	97	104	109	25
	<b>Tent.</b>	9	4	7	10	9	11	3	11	6	6	11	3
	<b>Total</b>	<b>122</b>	<b>74</b>	<b>77</b>	<b>82</b>	<b>76</b>	<b>109</b>	<b>89</b>	<b>89</b>	<b>103</b>	<b>110</b>	<b>120</b>	<b>28</b>
<b>Vol à la tire</b>	<b>Acc.</b>	1.237	794	567	580	509	465	438	500	402	516	757	184
	<b>Tent.</b>	6	4	2	8	3	10	1		2	3	10	1
	<b>Total</b>	<b>1.243</b>	<b>798</b>	<b>569</b>	<b>588</b>	<b>512</b>	<b>475</b>	<b>439</b>	<b>500</b>	<b>404</b>	<b>519</b>	<b>767</b>	<b>185</b>
<b>Vol à l'étalage</b>	<b>Acc.</b>	734	607	580	629	694	585	713	646	537	668	740	184
	<b>Tent.</b>	38	10	23	4	20	21	22	16	10	13	7	3
	<b>Total</b>	<b>772</b>	<b>617</b>	<b>603</b>	<b>633</b>	<b>714</b>	<b>606</b>	<b>735</b>	<b>662</b>	<b>547</b>	<b>681</b>	<b>747</b>	<b>187</b>
<b>Vol par ruse</b>	<b>Acc.</b>	215	166	144	152	118	112	107	109	126	101	121	35
	<b>Tent.</b>	35	24	17	15	16	12	9	10	13	13	11	6
	<b>Total</b>	<b>250</b>	<b>190</b>	<b>161</b>	<b>167</b>	<b>134</b>	<b>124</b>	<b>116</b>	<b>119</b>	<b>139</b>	<b>114</b>	<b>132</b>	<b>41</b>



**FC Vol autre**

		2000	2013	2014	2015	2016	2017	2018	2019	2020	2021	2022	2023
<b>Vol de métaux</b>	<b>Acc.</b>	49	280	184	150	97	103	101	81	73	59	83	21
	<b>Tent.</b>	2	3	4	1	4	2	2	2				
	<b>Total</b>	<b>51</b>	<b>283</b>	<b>188</b>	<b>151</b>	<b>101</b>	<b>105</b>	<b>103</b>	<b>83</b>	<b>73</b>	<b>59</b>	<b>83</b>	<b>21</b>
<b>Vol sur les chantiers</b>	<b>Acc.</b>	220	227	183	170	128	115	131	88	96	84	110	28
	<b>Tent.</b>	23	10	12	20	7	9	7	14	14	7	7	3
	<b>Total</b>	<b>243</b>	<b>237</b>	<b>195</b>	<b>190</b>	<b>135</b>	<b>124</b>	<b>138</b>	<b>102</b>	<b>110</b>	<b>91</b>	<b>117</b>	<b>31</b>
<b>Home-invasion</b>	<b>Acc.</b>			3	6	1	6	1	7	2	1	5	
	<b>Tent.</b>		1	1		1	2			3			
	<b>Total</b>		<b>1</b>	<b>4</b>	<b>6</b>	<b>2</b>	<b>8</b>	<b>1</b>	<b>7</b>	<b>5</b>	<b>1</b>	<b>5</b>	
<b>Vol d'animaux</b>	<b>Acc.</b>	84	58	63	39	35	40	36	34	46	23	41	7
	<b>Tent.</b>	4	1										
	<b>Total</b>	<b>88</b>	<b>59</b>	<b>63</b>	<b>39</b>	<b>35</b>	<b>40</b>	<b>36</b>	<b>34</b>	<b>46</b>	<b>23</b>	<b>41</b>	<b>7</b>
<b>Vol de cargaison</b>	<b>Acc.</b>		56	19	68	104	60	62	112	51	51	24	17
	<b>Tent.</b>		23	7	35	30	27	12	29	14	10	7	11
	<b>Total</b>		<b>79</b>	<b>26</b>	<b>103</b>	<b>134</b>	<b>87</b>	<b>74</b>	<b>141</b>	<b>65</b>	<b>61</b>	<b>31</b>	<b>28</b>



**Criminalité ICT**

		2000	2013	2014	2015	2016	2017	2018	2019	2020	2021	2022	2023
<b>Fraude de cartes de paiements</b>	<b>Acc.</b>	61	490	417	471	454	401	375	409	472	451	475	77
	<b>Tent.</b>	3	38	17	31	24	25	24	10	3	4	14	3
	<b>Total</b>	<b>64</b>	<b>528</b>	<b>434</b>	<b>502</b>	<b>478</b>	<b>426</b>	<b>399</b>	<b>419</b>	<b>475</b>	<b>455</b>	<b>489</b>	<b>80</b>
<b>Phishing</b>	<b>Acc.</b>		5	1	4	1	9	9	54	148	105	183	53
	<b>Tent.</b>		1	1	1		3		2	6	2	4	6
	<b>Total</b>		<b>6</b>	<b>2</b>	<b>5</b>	<b>1</b>	<b>12</b>	<b>9</b>	<b>56</b>	<b>154</b>	<b>107</b>	<b>187</b>	<b>59</b>
<b>Ransomware</b>	<b>Acc.</b>					4	7	6	9	6	5	6	1
	<b>Tent.</b>												
	<b>Total</b>					<b>4</b>	<b>7</b>	<b>6</b>	<b>9</b>	<b>6</b>	<b>5</b>	<b>6</b>	<b>1</b>
<b>Shouldersurfing</b>	<b>Acc.</b>		32	4	23	18	27	22	23	24	9	5	4
	<b>Tent.</b>		1		4		1					1	
	<b>Total</b>		<b>33</b>	<b>4</b>	<b>27</b>	<b>18</b>	<b>28</b>	<b>22</b>	<b>23</b>	<b>24</b>	<b>9</b>	<b>6</b>	<b>4</b>
<b>Skimming</b>	<b>Acc.</b>		6	19	11	16	11	3	7	5	3	4	4
	<b>Tent.</b>					1		1					
	<b>Total</b>		<b>6</b>	<b>19</b>	<b>11</b>	<b>17</b>	<b>11</b>	<b>4</b>	<b>7</b>	<b>5</b>	<b>3</b>	<b>4</b>	<b>4</b>



**FC Autre**

		2000	2013	2014	2015	2016	2017	2018	2019	2020	2021	2022	2023
Violence contre les métiers d'intérêt général	Acc.	27	85	88	75	71	66	74	76	87	75	90	19
	Tent.	3	1			1		1					
	<b>Total</b>	<b>30</b>	<b>86</b>	<b>88</b>	<b>75</b>	<b>72</b>	<b>66</b>	<b>75</b>	<b>76</b>	<b>87</b>	<b>75</b>	<b>90</b>	<b>19</b>
Viol collectif	Acc.	5	11	2	6	14	5	8	5	6	8	6	3
	Tent.		2				1	1	2			2	
	<b>Total</b>	<b>5</b>	<b>13</b>	<b>2</b>	<b>6</b>	<b>14</b>	<b>6</b>	<b>9</b>	<b>7</b>	<b>6</b>	<b>8</b>	<b>8</b>	<b>3</b>
Graffiti	Acc.	29	92	98	72	84	84	106	113	78	59	94	16
	Tent.												
	<b>Total</b>	<b>29</b>	<b>92</b>	<b>98</b>	<b>72</b>	<b>84</b>	<b>84</b>	<b>106</b>	<b>113</b>	<b>78</b>	<b>59</b>	<b>94</b>	<b>16</b>
Dégradation de voiture	Acc.	889	1.959	1.783	1.672	1.572	1.464	1.395	1.401	1.077	1.156	1.212	242
	Tent.	11	3	2	1	2	2	2	4		1	1	
	<b>Total</b>	<b>900</b>	<b>1.962</b>	<b>1.785</b>	<b>1.673</b>	<b>1.574</b>	<b>1.466</b>	<b>1.397</b>	<b>1.405</b>	<b>1.077</b>	<b>1.157</b>	<b>1.213</b>	<b>242</b>
Rixe au couteau	Acc.	7	17	19	15	14	15	14	16	13	19	30	3
	Tent.	1	6	2	2	7	6	4	7	3	5	12	2
	<b>Total</b>	<b>8</b>	<b>23</b>	<b>21</b>	<b>17</b>	<b>21</b>	<b>21</b>	<b>18</b>	<b>23</b>	<b>16</b>	<b>24</b>	<b>42</b>	<b>5</b>

**PH Violence intrafamiliale (VIF)**

		2000	2013	2014	2015	2016	2017	2018	2019	2020	2021	2022	2023
VIF: physique, dans le couple	Acc.	313	847	856	901	888	926	948	1.060	1.037	1.025	1.060	235
	Tent.	3	2	2	2	3	7	9	3	4	2	5	
	<b>Total</b>	<b>316</b>	<b>849</b>	<b>858</b>	<b>903</b>	<b>891</b>	<b>933</b>	<b>957</b>	<b>1.063</b>	<b>1.041</b>	<b>1.027</b>	<b>1.065</b>	<b>235</b>
VIF: physique, envers des descendants	Acc.	56	142	130	158	159	143	138	166	179	192	184	41
	Tent.		2	2			3	2	1	3	1	3	
	<b>Total</b>	<b>56</b>	<b>144</b>	<b>132</b>	<b>158</b>	<b>159</b>	<b>146</b>	<b>140</b>	<b>167</b>	<b>182</b>	<b>193</b>	<b>187</b>	<b>41</b>



**PH Violence intrafamiliale (VIF)**

		2000	2013	2014	2015	2016	2017	2018	2019	2020	2021	2022	2023
VIF: physique, envers d'autres membres	Acc.	710	169	198	198	195	204	204	177	236	209	204	59
	Tent.	2	1		2		4	6	3	1	5	6	
	<b>Total</b>	<b>712</b>	<b>170</b>	<b>198</b>	<b>200</b>	<b>195</b>	<b>208</b>	<b>210</b>	<b>180</b>	<b>237</b>	<b>214</b>	<b>210</b>	<b>59</b>
VIF: sexuelle, dans le couple	Acc.		4	5	3	8	9	10	12	10	14	14	1
	Tent.				1			2	1				1
	<b>Total</b>		<b>4</b>	<b>5</b>	<b>4</b>	<b>8</b>	<b>9</b>	<b>12</b>	<b>13</b>	<b>10</b>	<b>14</b>	<b>14</b>	<b>2</b>
VIF: sexuelle, envers des descendants	Acc.	46	40	40	42	59	39	32	41	50	48	20	
	Tent.			1			1		1	1	1		
	<b>Total</b>	<b>46</b>	<b>40</b>	<b>41</b>	<b>42</b>	<b>59</b>	<b>40</b>	<b>32</b>	<b>42</b>	<b>51</b>	<b>49</b>	<b>20</b>	
VIF: sexuelle, envers d'autres membres	Acc.	4	4	3	3	4	7	1	3	2	7	2	
	Tent.						1				1		
	<b>Total</b>	<b>4</b>	<b>4</b>	<b>3</b>	<b>3</b>	<b>4</b>	<b>8</b>	<b>1</b>	<b>3</b>	<b>2</b>	<b>8</b>	<b>2</b>	
VIF: psychique, dans le couple	Acc.	983	1.199	1.132	953	975	856	885	1.040	955	988	958	207
	Tent.	1							1				
	<b>Total</b>	<b>984</b>	<b>1.199</b>	<b>1.132</b>	<b>953</b>	<b>975</b>	<b>856</b>	<b>885</b>	<b>1.041</b>	<b>955</b>	<b>988</b>	<b>958</b>	<b>207</b>
VIF: psychique, envers des descendants	Acc.	6	11	9	22	38	33	49	62	90	78	87	20
	Tent.												
	<b>Total</b>	<b>6</b>	<b>11</b>	<b>9</b>	<b>22</b>	<b>38</b>	<b>33</b>	<b>49</b>	<b>62</b>	<b>90</b>	<b>78</b>	<b>87</b>	<b>20</b>
VIF: psychique, envers d'autres membres	Acc.	3	29	36	41	55	55	67	75	82	79	60	20
	Tent.												
	<b>Total</b>	<b>3</b>	<b>29</b>	<b>36</b>	<b>41</b>	<b>55</b>	<b>55</b>	<b>67</b>	<b>75</b>	<b>82</b>	<b>79</b>	<b>60</b>	<b>20</b>
VIF: économique, dans le couple	Acc.	15	64	56	97	60	79	75	97	71	69	90	13
	Tent.		1	1		1	1	2	2	1			
	<b>Total</b>	<b>15</b>	<b>65</b>	<b>57</b>	<b>97</b>	<b>61</b>	<b>80</b>	<b>77</b>	<b>99</b>	<b>72</b>	<b>69</b>	<b>90</b>	<b>13</b>
VIF: économique, envers des descendants	Acc.	35	6	3	4	5	7	6	5	8	7	9	2
	Tent.	2				1		1				1	
	<b>Total</b>	<b>37</b>	<b>6</b>	<b>3</b>	<b>4</b>	<b>6</b>	<b>7</b>	<b>7</b>	<b>5</b>	<b>8</b>	<b>7</b>	<b>10</b>	<b>2</b>



**PH Violence intrafamiliale (VIF)**

		2000	2013	2014	2015	2016	2017	2018	2019	2020	2021	2022	2023
VIF: économique, envers d'autres membres	Acc.	341	153	126	159	84	90	99	102	73	84	64	6
	Tent.	8	2	3		1	1				1	2	
<b>Total</b>		<b>349</b>	<b>155</b>	<b>129</b>	<b>159</b>	<b>85</b>	<b>91</b>	<b>99</b>	<b>102</b>	<b>73</b>	<b>85</b>	<b>66</b>	<b>6</b>

**PH Hormones et dopage**

		2000	2013	2014	2015	2016	2017	2018	2019	2020	2021	2022	2023
Dopage humain	Acc.	5	18	7	11	18	16	15	11	7	5	4	
	Tent.								1				
<b>Total</b>		<b>5</b>	<b>18</b>	<b>7</b>	<b>11</b>	<b>18</b>	<b>16</b>	<b>15</b>	<b>12</b>	<b>7</b>	<b>5</b>	<b>4</b>	
Engraissement illégal	Acc.	1		3	2	1		2	1	1	11	2	1
	<b>Total</b>	<b>1</b>		<b>3</b>	<b>2</b>	<b>1</b>		<b>2</b>	<b>1</b>	<b>1</b>	<b>11</b>	<b>2</b>	<b>1</b>





**PH Drogues**

		2000	2013	2014	2015	2016	2017	2018	2019	2020	2021	2022	2023
<b>Vente de cocaïne</b>	<b>Acc.</b>		31	47	43	40	53	67	72	86	109	103	31
	<b>Total</b>		31	47	43	40	53	67	72	86	109	103	31
<b>Import-export de cocaïne</b>	<b>Acc.</b>		6	2	3	1	3				5	2	1
	<b>Total</b>		6	2	3	1	3				5	2	1
<b>Production de drogues synthétiques</b>	<b>Acc.</b>				3							1	
	<b>Total</b>				3							1	
<b>Import-export de drogues synthétiques</b>	<b>Acc.</b>		1	2				2		2		2	
	<b>Total</b>		1	2				2		2		2	
<b>Vente de drogues synthétiques</b>	<b>Acc.</b>		17	16	20	16	12	15	20	14	15	14	5
	<b>Total</b>		17	16	20	16	12	15	20	14	15	14	5
<b>Production de cannabis (culture)</b>	<b>Acc.</b>	1	38	33	27	37	38	20	36	30	43	26	5
	<b>Total</b>	1	38	33	27	37	38	20	36	30	43	26	5
<b>Import-export de cannabis en grande quantité</b>	<b>Acc.</b>		4	4		1				1		1	
	<b>Total</b>		4	4		1				1		1	
<b>Vente de cannabis en grande quantité</b>	<b>Acc.</b>		1	2	3	2	6	7	2	1	2	5	
	<b>Total</b>		1	2	3	2	6	7	2	1	2	5	
<b>Import-export d'héroïne</b>	<b>Acc.</b>		7	3		1	1		1	2	1	1	
	<b>Total</b>		7	3		1	1		1	2	1	1	
<b>Vente-traffic d'héroïne</b>	<b>Acc.</b>	1	25	23	45	38	23	35	25	32	22	19	8
	<b>Total</b>	1	25	23	45	38	23	35	25	32	22	19	8



**PH Trafic d'armes**

		2000	2013	2014	2015	2016	2017	2018	2019	2020	2021	2022	2023
Commerce et production d'arme à feu et mun.	Acc.	1	17	26	32	29	14	22	27	13	15	15	3
	Tent.				1						1		
	<b>Total</b>	<b>1</b>	<b>17</b>	<b>26</b>	<b>33</b>	<b>29</b>	<b>14</b>	<b>22</b>	<b>27</b>	<b>13</b>	<b>16</b>	<b>15</b>	<b>3</b>
Commerce et production d'arme non à feu	Acc.	1	5	6	3	3	9	2	1	2		1	
	Tent.				1	1							
	<b>Total</b>	<b>1</b>	<b>5</b>	<b>6</b>	<b>4</b>	<b>4</b>	<b>9</b>	<b>2</b>	<b>1</b>	<b>2</b>		<b>1</b>	

**PH Traite des êtres humains**

		2000	2013	2014	2015	2016	2017	2018	2019	2020	2021	2022	2023
TEH - exploitation économique	Acc.		12	11	7	7	8	9	3	3	2	5	1
	Tent.				1								
	<b>Total</b>		<b>12</b>	<b>11</b>	<b>8</b>	<b>7</b>	<b>8</b>	<b>9</b>	<b>3</b>	<b>3</b>	<b>2</b>	<b>5</b>	<b>1</b>
TEH - exploitation sexuelle	Acc.	15	17	11	11	15	21	23	10	10	12	7	6
	Tent.		1					1					
	<b>Total</b>	<b>15</b>	<b>18</b>	<b>11</b>	<b>11</b>	<b>15</b>	<b>21</b>	<b>24</b>	<b>10</b>	<b>10</b>	<b>12</b>	<b>7</b>	<b>6</b>

**PH Violence dans l'espace public**

		2000	2013	2014	2015	2016	2017	2018	2019	2020	2021	2022	2023
Violence physique (transport public)	Acc.	70	87	89	70	95	74	73	62	46	47	60	19
	Tent.	5				2			3	4			
	<b>Total</b>	<b>75</b>	<b>87</b>	<b>89</b>	<b>70</b>	<b>97</b>	<b>74</b>	<b>73</b>	<b>65</b>	<b>50</b>	<b>47</b>	<b>60</b>	<b>19</b>
Violence physique (voie publique)	Acc.	1.048	1.145	1.251	1.182	1.128	1.149	1.184	1.143	1.065	1.117	1.229	218
	Tent.	26	18	18	23	31	24	40	45	24	29	28	5
	<b>Total</b>	<b>1.074</b>	<b>1.163</b>	<b>1.269</b>	<b>1.205</b>	<b>1.159</b>	<b>1.173</b>	<b>1.224</b>	<b>1.188</b>	<b>1.089</b>	<b>1.146</b>	<b>1.257</b>	<b>223</b>



**PH Violence dans l'espace public**

		2000	2013	2014	2015	2016	2017	2018	2019	2020	2021	2022	2023
Violence physique (autre endroit public)	Acc.	66	48	75	47	47	42	51	42	45	43	58	8
	Tent.	1		2		2	3	1	6	1	1		
	<b>Total</b>	<b>67</b>	<b>48</b>	<b>77</b>	<b>47</b>	<b>49</b>	<b>45</b>	<b>52</b>	<b>48</b>	<b>46</b>	<b>44</b>	<b>58</b>	<b>8</b>
Violence physique (endroit accessible au public)	Acc.	536	418	354	384	346	314	316	361	222	257	323	84
	Tent.	3	4	2	4	5	6	5	2	5	3	6	4
	<b>Total</b>	<b>539</b>	<b>422</b>	<b>356</b>	<b>388</b>	<b>351</b>	<b>320</b>	<b>321</b>	<b>363</b>	<b>227</b>	<b>260</b>	<b>329</b>	<b>88</b>
Violence sexuelle (transport public)	Acc.	8	18	9	12	7	13	18	18	10	18	24	7
	Tent.	1		1									
	<b>Total</b>	<b>9</b>	<b>18</b>	<b>10</b>	<b>12</b>	<b>7</b>	<b>13</b>	<b>18</b>	<b>18</b>	<b>10</b>	<b>18</b>	<b>24</b>	<b>7</b>
Violence sexuelle (voie publique)	Acc.	59	85	76	82	59	80	66	79	75	81	84	18
	Tent.	1	6	3	3	3	3	5	4	2	5	2	
	<b>Total</b>	<b>60</b>	<b>91</b>	<b>79</b>	<b>85</b>	<b>62</b>	<b>83</b>	<b>71</b>	<b>83</b>	<b>77</b>	<b>86</b>	<b>86</b>	<b>18</b>
Violence sexuelle (autre endroit public)	Acc.	14	10	16	10	6	11	13	14	13	13	14	1
	Tent.	1	1		1	3						1	
	<b>Total</b>	<b>15</b>	<b>11</b>	<b>16</b>	<b>11</b>	<b>9</b>	<b>11</b>	<b>13</b>	<b>14</b>	<b>13</b>	<b>13</b>	<b>15</b>	<b>1</b>
Violence sexuelle (endroit accessible au public)	Acc.	49	52	37	39	38	46	43	51	51	49	70	14
	Tent.	1	1			1		5		2	2	2	1
	<b>Total</b>	<b>50</b>	<b>53</b>	<b>37</b>	<b>39</b>	<b>39</b>	<b>46</b>	<b>48</b>	<b>51</b>	<b>53</b>	<b>51</b>	<b>72</b>	<b>15</b>
Violence psychique (transport public)	Acc.	77	70	88	78	46	72	69	49	37	51	42	16
	Tent.	4											
	<b>Total</b>	<b>81</b>	<b>70</b>	<b>88</b>	<b>78</b>	<b>46</b>	<b>72</b>	<b>69</b>	<b>49</b>	<b>37</b>	<b>51</b>	<b>42</b>	<b>16</b>
Violence psychique (voie publique)	Acc.	825	958	920	835	730	781	857	926	897	931	999	225
	Tent.	4		1		1			1			1	
	<b>Total</b>	<b>829</b>	<b>958</b>	<b>921</b>	<b>835</b>	<b>731</b>	<b>781</b>	<b>857</b>	<b>927</b>	<b>897</b>	<b>931</b>	<b>1.000</b>	<b>225</b>
Violence psychique (autre endroit public)	Acc.	82	79	71	67	69	69	73	70	112	69	76	20
	Tent.												
	<b>Total</b>	<b>82</b>	<b>79</b>	<b>71</b>	<b>67</b>	<b>69</b>	<b>69</b>	<b>73</b>	<b>70</b>	<b>112</b>	<b>69</b>	<b>76</b>	<b>20</b>



**PH Violence dans l'espace public**

		2000	2013	2014	2015	2016	2017	2018	2019	2020	2021	2022	2023
Violence psychique (endroit accessible au public)	Acc.	421	296	297	277	286	254	284	307	280	235	303	65
	Tent.	4	1	1					1		1	1	
	<b>Total</b>	<b>425</b>	<b>297</b>	<b>298</b>	<b>277</b>	<b>286</b>	<b>254</b>	<b>284</b>	<b>308</b>	<b>280</b>	<b>236</b>	<b>304</b>	<b>65</b>
Vol à main armée (transport public)	Acc.	17	2	1	1	4	1	1	2	2		2	2
	Tent.		1	2		1				2	1		
	<b>Total</b>	<b>17</b>	<b>3</b>	<b>3</b>	<b>1</b>	<b>5</b>	<b>1</b>	<b>1</b>	<b>2</b>	<b>4</b>	<b>1</b>	<b>2</b>	<b>2</b>
Vol à main armée (voie publique)	Acc.	74	42	37	45	27	30	34	31	40	14	27	4
	Tent.	15	13	6	4	11	7	4	4	9	9	2	
	<b>Total</b>	<b>89</b>	<b>55</b>	<b>43</b>	<b>49</b>	<b>38</b>	<b>37</b>	<b>38</b>	<b>35</b>	<b>49</b>	<b>23</b>	<b>29</b>	<b>4</b>
Vol à main armée (autre endroit public)	Acc.	8	3	2	1	2	2	4	2	2	4	3	
	Tent.	3		1									
	<b>Total</b>	<b>11</b>	<b>3</b>	<b>3</b>	<b>1</b>	<b>2</b>	<b>2</b>	<b>4</b>	<b>2</b>	<b>2</b>	<b>4</b>	<b>3</b>	
Vol à main armée (endroit accessible au public)	Acc.	77	25	35	50	48	56	36	17	27	21	28	1
	Tent.	15	8	7	6	8	8	6	6	5	2	10	1
	<b>Total</b>	<b>92</b>	<b>33</b>	<b>42</b>	<b>56</b>	<b>56</b>	<b>64</b>	<b>42</b>	<b>23</b>	<b>32</b>	<b>23</b>	<b>38</b>	<b>2</b>
Vol avec violence sans arme (transport public)	Acc.	58	26	31	20	18	16	10	17	13	14	14	5
	Tent.	8	4	10	4	7	3	2	1	4	1	1	1
	<b>Total</b>	<b>66</b>	<b>30</b>	<b>41</b>	<b>24</b>	<b>25</b>	<b>19</b>	<b>12</b>	<b>18</b>	<b>17</b>	<b>15</b>	<b>15</b>	<b>6</b>
Vol avec violence sans arme (voie publique)	Acc.	231	209	220	244	254	169	189	147	151	173	164	51
	Tent.	46	31	22	27	38	25	17	30	16	20	21	6
	<b>Total</b>	<b>277</b>	<b>240</b>	<b>242</b>	<b>271</b>	<b>292</b>	<b>194</b>	<b>206</b>	<b>177</b>	<b>167</b>	<b>193</b>	<b>185</b>	<b>57</b>
Vol avec violence sans arme (autre endroit public)	Acc.	19	7	14	16	15	7	10	12	7	4	5	
	Tent.	4	2	2	2	4	2	1		1	1	3	
	<b>Total</b>	<b>23</b>	<b>9</b>	<b>16</b>	<b>18</b>	<b>19</b>	<b>9</b>	<b>11</b>	<b>12</b>	<b>8</b>	<b>5</b>	<b>8</b>	



**PH Violence dans l'espace public**

		2000	2013	2014	2015	2016	2017	2018	2019	2020	2021	2022	2023
Vol avec violence sans arme (endr. acces. au pub.)	Acc.	74	88	69	65	54	55	50	43	52	51	42	16
	Tent.	14	7	6	7	15	11	6	6	4	5	7	4
<b>Total</b>		<b>88</b>	<b>95</b>	<b>75</b>	<b>72</b>	<b>69</b>	<b>66</b>	<b>56</b>	<b>49</b>	<b>56</b>	<b>56</b>	<b>49</b>	<b>20</b>

**PH Autre**

		2000	2013	2014	2015	2016	2017	2018	2019	2020	2021	2022	2023
Faux policiers	Acc.	2	29	21	16	13	7	11	3	4	8	7	3
	Tent.	1	13	7	5		3	3			1		
<b>Total</b>		<b>3</b>	<b>42</b>	<b>28</b>	<b>21</b>	<b>13</b>	<b>10</b>	<b>14</b>	<b>3</b>	<b>4</b>	<b>9</b>	<b>7</b>	<b>3</b>

Terrorisme, extrémisme et radicalisme	Acc.			5	16	8	8	7	5	11	7	11	2
	Tent.			1				1	1			1	
<b>Total</b>				<b>6</b>	<b>16</b>	<b>8</b>	<b>8</b>	<b>8</b>	<b>6</b>	<b>11</b>	<b>7</b>	<b>12</b>	<b>2</b>

Cyberharcèlement	Acc.	106	205	315	305	295	290	324	310	398	405	414	114
	<b>Total</b>	<b>106</b>	<b>205</b>	<b>315</b>	<b>305</b>	<b>295</b>	<b>290</b>	<b>324</b>	<b>310</b>	<b>398</b>	<b>405</b>	<b>414</b>	<b>114</b>

Fraude à l'identité	Acc.	100	238	248	267	282	292	291	304	334	316	341	66
	Tent.	3	8	16	13	8	12	6	7	11	13	4	1
<b>Total</b>		<b>103</b>	<b>246</b>	<b>264</b>	<b>280</b>	<b>290</b>	<b>304</b>	<b>297</b>	<b>311</b>	<b>345</b>	<b>329</b>	<b>345</b>	<b>67</b>

# ***STATISTIQUES POLICIERES DE CRIMINALITE***

---

***LIEU DE PERPETRATION: ARRONDISSEMENT JUDICIAIRE***

**Namur**

***ANNEXE IV: FAITS ENREGISTRES  
NON CRIMINELS***



**Namur**

**Faits non criminels**

**Maladies / Décès / Disparition**

	2000	2013	2014	2015	2016	2017	2018	2019	2020	2021	2022	2023
Suicide	262	257	254	245	268	237	273	295	282	285	290	68
Personne malade	143	191	213	189	194	219	218	205	206	201	173	44
Décès suspect	20	51	43	45	40	49	42	33	57	53	52	11
Décès naturel	100	93	95	98	86	109	91	104	107	112	106	28
Disparition (personne disparue)	447	372	328	326	322	346	358	344	256	275	282	69
Accident (sauf roulage)	51	57	55	65	50	54	49	60	72	88	68	13
Cadavre non identifié		6	2	3	4	5	4	3	1	4	3	
Sécurité des travailleurs (accident du travail)												2
Personne amnésique				2				1	1			
Non spécifié					1		2		1	3		
Autres	36	17	17	9	5	4	1	1	4	3	1	
<b>Total</b>	<b>1.059</b>	<b>1.044</b>	<b>1.007</b>	<b>982</b>	<b>970</b>	<b>1.023</b>	<b>1.038</b>	<b>1.046</b>	<b>987</b>	<b>1.024</b>	<b>975</b>	<b>235</b>

**Appels**

	2000	2013	2014	2015	2016	2017	2018	2019	2020	2021	2022	2023
Alarme	45	5	5	16	9	1	5	2	4	1	5	1
Appels	154	20	28	21	24	20	27	25	55	31	28	15
<b>Total</b>	<b>199</b>	<b>25</b>	<b>33</b>	<b>37</b>	<b>33</b>	<b>21</b>	<b>32</b>	<b>27</b>	<b>59</b>	<b>32</b>	<b>33</b>	<b>16</b>

**Problèmes sociaux**

	2000	2013	2014	2015	2016	2017	2018	2019	2020	2021	2022	2023
Différends familiaux	1.072	403	423	331	266	250	252	283	419	441	532	119
Différend (pas de coups)	625	424	435	306	185	179	180	186	236	242	284	54
Affaire civile	394	151	138	85	48	59	60	52	43	48	61	18
Protection de la jeunesse	866	710	708	678	806	756	749	649	470	623	979	193
Non spécifié							1		3		3	1
Autres	304	60	83	74	40	45	58	76	82	79	88	21
<b>Total</b>	<b>3.261</b>	<b>1.748</b>	<b>1.787</b>	<b>1.474</b>	<b>1.345</b>	<b>1.289</b>	<b>1.300</b>	<b>1.246</b>	<b>1.253</b>	<b>1.433</b>	<b>1.947</b>	<b>406</b>



### Catastrophes

	2000	2013	2014	2015	2016	2017	2018	2019	2020	2021	2022	2023
Fuite de gaz		3	1	1	5	2		3	1	1		
Eboulement	2				1			1		1		
Affaissement	1					1						
Inondation										1		
Dégâts tempête	7	8	1	2	1	1		1	2	1		
Problèmes causés par l'eau	1		1	1				1				
Dégâts eau			2				1		1	1		
Non spécifié							1					
Autres	6	2		1				1	1			
<b>Total</b>	<b>17</b>	<b>13</b>	<b>5</b>	<b>5</b>	<b>7</b>	<b>4</b>	<b>2</b>	<b>7</b>	<b>5</b>	<b>5</b>		

### Ordre public

	2000	2013	2014	2015	2016	2017	2018	2019	2020	2021	2022	2023
Manifestation				1		1				1		
Troubles	34	61	70	86	144	148	203	165	180	169	192	37
Non spécifié									1	1		
Autres	21	5	1	5	9	4	7	4	11	11	14	2
<b>Total</b>	<b>55</b>	<b>66</b>	<b>71</b>	<b>92</b>	<b>153</b>	<b>153</b>	<b>210</b>	<b>169</b>	<b>192</b>	<b>182</b>	<b>206</b>	<b>39</b>

### Agissements suspects

	2000	2013	2014	2015	2016	2017	2018	2019	2020	2021	2022	2023
	596	288	278	228	176	171	179	164	171	170	159	56
<b>Total</b>	<b>596</b>	<b>288</b>	<b>278</b>	<b>228</b>	<b>176</b>	<b>171</b>	<b>179</b>	<b>164</b>	<b>171</b>	<b>170</b>	<b>159</b>	<b>56</b>

### Objets trouvés

	2000	2013	2014	2015	2016	2017	2018	2019	2020	2021	2022	2023
	36	31	19	32	35	40	28	25	45	36	88	7
<b>Total</b>	<b>36</b>	<b>31</b>	<b>19</b>	<b>32</b>	<b>35</b>	<b>40</b>	<b>28</b>	<b>25</b>	<b>45</b>	<b>36</b>	<b>88</b>	<b>7</b>





**Objets perdus**

	2000	2013	2014	2015	2016	2017	2018	2019	2020	2021	2022	2023
	1.935	8.877	8.712	8.522	8.803	9.170	9.476	9.321	7.995	8.811	9.127	2.301
<b>Total</b>	<b>1.935</b>	<b>8.877</b>	<b>8.712</b>	<b>8.522</b>	<b>8.803</b>	<b>9.170</b>	<b>9.476</b>	<b>9.321</b>	<b>7.995</b>	<b>8.811</b>	<b>9.127</b>	<b>2.301</b>

**Autres non-infractions**

	2000	2013	2014	2015	2016	2017	2018	2019	2020	2021	2022	2023
Ordonnance de capture	1	8	13	12	8	16	15	9	8	12	10	3
Réhabilitation	2	1								1		
Non-respect des conditions	27	8	28	35	47	92	107	150	109	130	120	24
Procès-verbal d'information	875	503	521	303	240	215	227	232	277	237	224	62
Notification	1	371	309	314	355	387	376	515	354	436	492	158
Dégradation involontaire câbles (non-télécom)		13	19	9	3	2	3	1		1		
Comportement lié à une radicalisation violente					1	3	3		3	2	1	
Demande signalement surveillance électronique						2	1		6	1	122	49
Fonction de contrôle armes	10	10	10	14	13	16	10	21	74	291	357	88
Non spécifié					1	2		3	2	1	3	
Autres non infractions	300											
<b>Total</b>	<b>1.216</b>	<b>914</b>	<b>900</b>	<b>687</b>	<b>668</b>	<b>735</b>	<b>742</b>	<b>931</b>	<b>833</b>	<b>1.112</b>	<b>1.329</b>	<b>384</b>