

STATISTIQUES POLICIERES DE CRIMINALITE

LIEU DE PERPETRATION: ARRONDISSEMENT JUDICIAIRE

Liège

2000 - Trimestre 1 2023

Police fédérale - DGRIDRIIBIPOL

STATISTIQUES POLICIERES DE CRIMINALITE

LIEU DE PERPETRATION: ARRONDISSEMENT JUDICIAIRE

Liège

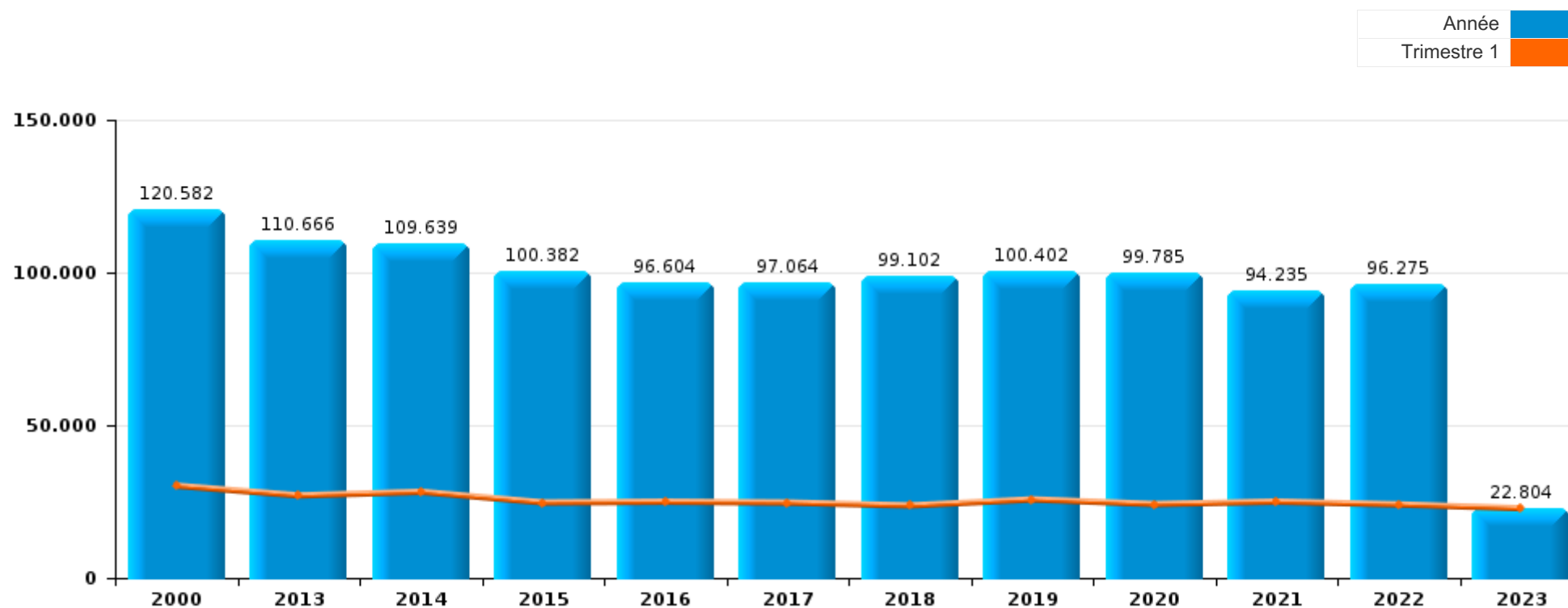
PARTIE I : INFRACTIONS JUDICIAIRES

CRIMINALITE ENREGISTREE COMMISE AU NIVEAU DE L'ARRONDISSEMENT JUDICIAIRE



Liège

	2000	2013	2014	2015	2016	2017	2018	2019	2020	2021	2022	2023
Nombre total des délits	120.582	110.666	109.639	100.382	96.604	97.064	99.102	100.402	99.785	94.235	96.275	22.804



FPF/DGR/DRI/BIPOL - Statistiques policières de criminalité (date de clôture: 22/09/2023)

Les données pour les années 2001 jusqu'à 2012 ne sont plus publiées mais restent disponibles sur demande auprès du service BIPOL.

Les données pour 2023 ne concernent que le 1er trimestre.



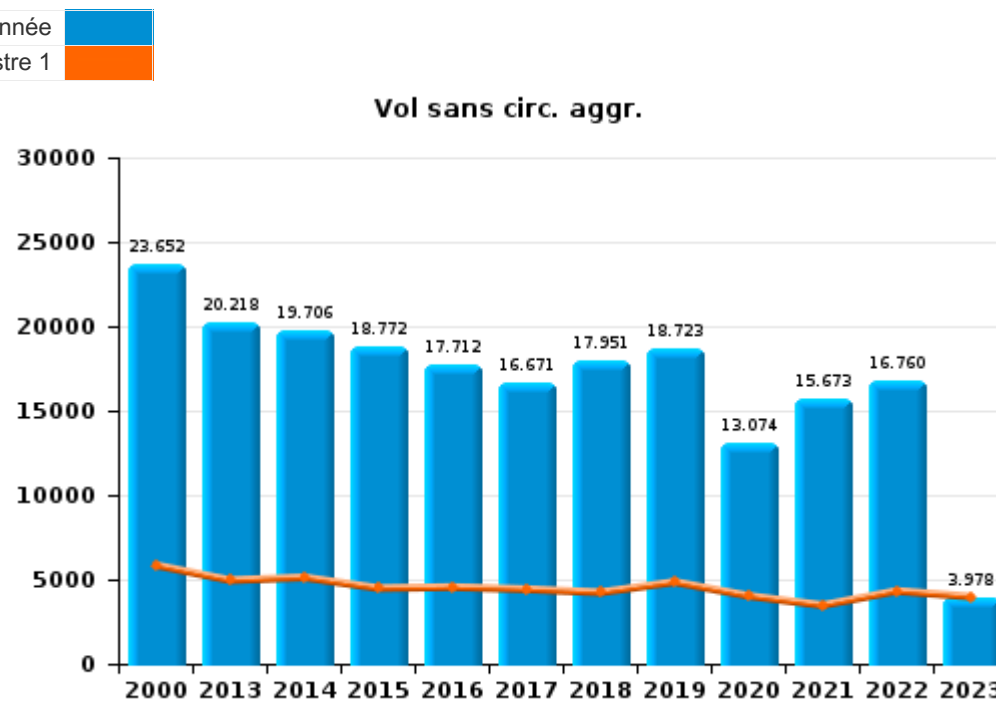
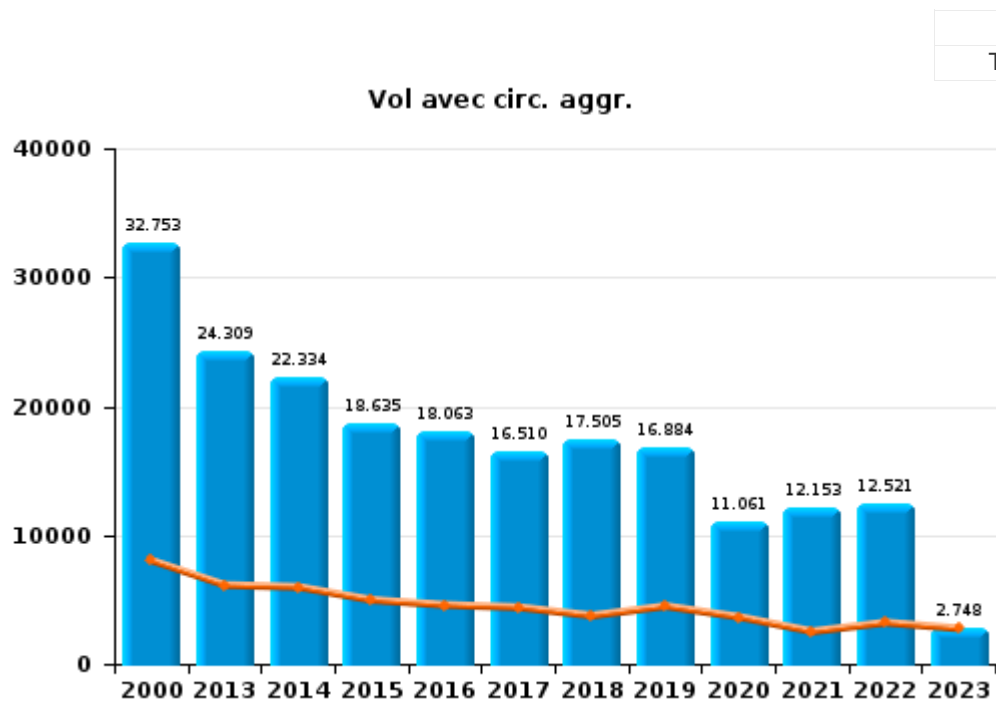
Liège	2000	2013	2014	2015	2016	2017	2018	2019	2020	2021	2022	2023
Vol et extorsion	64.071	45.095	42.591	37.938	36.246	33.775	35.967	36.112	24.554	28.259	29.791	6.839
Infr. contre l'intégrité physique	7.955	9.982	10.210	9.719	9.783	10.044	10.373	10.207	8.714	9.406	10.307	2.378
Dégradation de la propriété	11.211	11.231	11.410	9.619	8.696	8.663	8.547	8.481	7.655	7.490	7.425	1.851
Infr. contre autres valeurs morales et sentiments	1.976	5.248	5.389	5.182	4.882	5.144	5.430	5.525	5.173	5.808	5.979	1.532
Fraude	6.039	4.364	4.057	4.104	3.927	4.133	4.502	4.717	4.846	5.506	6.776	1.620
Registre de population	1.756	5.593	5.888	5.421	5.169	5.211	4.849	4.637	4.129	4.021	4.521	1.035
Infr. contre la sécurité publique	6.285	4.720	4.829	4.662	4.160	4.179	4.579	4.432	4.212	4.448	4.473	1.040
Drogues	4.850	3.583	3.679	3.485	4.080	4.560	4.718	4.676	4.701	3.996	4.437	1.051
Législation sur les étrangers	826	3.758	4.304	3.899	3.804	4.617	4.410	4.538	3.898	4.123	4.102	1.060
Criminalité informatique		1.547	1.529	1.608	1.602	1.745	1.814	2.626	2.657	3.427	4.975	1.324
Armes et explosifs	980	2.244	2.045	2.210	2.054	2.191	2.287	2.443	2.349	2.027	1.920	475
Santé publique	90	91	68	57	74	353	108	92	15.629	4.565	191	39
Ivresse et alcool	967	2.221	2.293	2.223	2.099	1.953	1.811	1.936	1.420	1.450	1.685	208
Infr. contre la foi publique	2.884	1.847	1.700	1.799	1.589	1.614	1.235	1.351	1.349	1.269	1.299	321
Infr. contre les mœurs	1.270	1.221	1.137	1.162	1.255	1.315	1.464	1.498	1.583	1.664	1.532	361
Infr. contre la famille	2.287	1.471	1.480	1.128	1.090	1.099	1.174	1.029	948	965	897	220
Environnement	1.909	1.383	1.275	1.169	1.236	1.022	908	1.057	952	1.152	1.185	302
Infr. contre l'autorité publique	892	1.206	1.217	1.091	1.002	1.032	1.054	1.043	1.050	973	859	159
Infr. relative au statut juridique de l'enfant	654	1.050	1.184	1.129	964	873	931	793	767	801	754	168
Protection de la jeunesse	453	675	615	664	702	753	760	809	805	962	1.122	266
Code pénal social	31	575	639	499	531	702	591	610	579	490	562	186
Protection de la personne	464	331	417	393	346	474	371	387	368	410	457	106
Autres lois spéciales	300	127	151	234	377	350	362	360	622	131	170	72
Protection des revenus publics	35	91	143	123	139	204	196	309	221	222	219	74
Infr. contre la liberté individuelle	123	131	141	159	171	200	170	175	159	162	162	25
Contravention Code pénal	1.527	54	40	23	16	7	8	7	9	9	8	2
Travail	164	201	219	188	113	138	95	97	107	83	95	6
Carte d'identité	301	270	136	122	58	85	56	95	84	64	57	9
Législation économique	22	79	80	59	62	274	130	134	86	101	96	34
Pratiques commerciales	161	107	111	78	82	105	32	51	42	80	61	11
Législation sur les élections	27	6	438			6	6	1				
Traite des êtres humains		45	50	53	43	41	39	36	33	41	34	7
Hormones et dopage	6	28	19	48	113	88	29	29	14	12	2	
Exercice illégal de l'autorité publique	43	14	31	28	27	29	25	19	25	19	24	2
Marchand de sommeil		35	57	18	25	30	28	25	10	16	21	2
Infr. contre la Sécurité de l'Etat		10	29	40	34	25	22	6	10	15	14	5
Loi du football		8	13	28	24	14	7	33	4	32	34	2
Sécurité privée	21	13	12	9	16	13	7	11	2	3	10	3
Code pénal militaire et milice	2	4	9	7	3	2	3	8	6	7	6	2
Autres infractions Code pénal		7	4	3	9	7	3	6	4	5	4	3
Provocation crime ou délits								8	19	9		4
Exploitation de la mendicité				1	1		1	1	1	2		
Sous-total	120.582	110.666	109.639	100.382	96.604	97.064	99.102	100.402	99.785	94.235	96.275	22.804
Contravention règlement policier local	185	4.863	5.927	5.467	5.868	9.765	9.504	9.188	6.983	8.583	8.700	2.315
Sous-total	185	4.863	5.927	5.467	5.868	9.765	9.504	9.188	6.983	8.583	8.700	2.315
Total	120.767	115.529	115.566	105.849	102.472	106.829	108.606	109.590	106.768	102.818	104.975	25.119



I.1. Catégorie des infractions : Vol et extorsion (top 5 des infractions au niveau national 2022)

Liège

	2000	2013	2014	2015	2016	2017	2018	2019	2020	2021	2022	2023
Vol avec circ. aggr.	32.753	24.309	22.334	18.635	18.063	16.510	17.505	16.884	11.061	12.153	12.521	2.748
Vol sans circ. aggr.	23.652	20.218	19.706	18.772	17.712	16.671	17.951	18.723	13.074	15.673	16.760	3.978
Vol non spécifié	7.362	177	174	128	155	160	163	170	136	151	230	35
Extorsion	281	390	368	403	313	433	346	335	282	282	278	77
Autres	23	1	9		3	1	2		1		2	1
Total	64.071	45.095	42.591	37.938	36.246	33.775	35.967	36.112	24.554	28.259	29.791	6.839

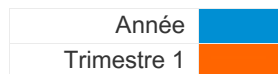




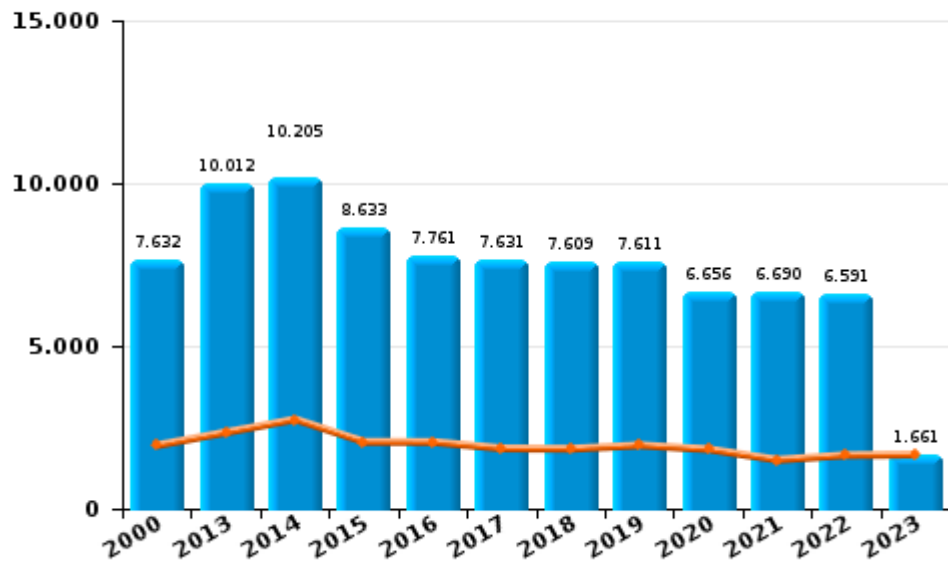
I.2. Catégorie des infractions : Dégradation de la propriété (top 5 des infractions au niveau national 2022)

Liège

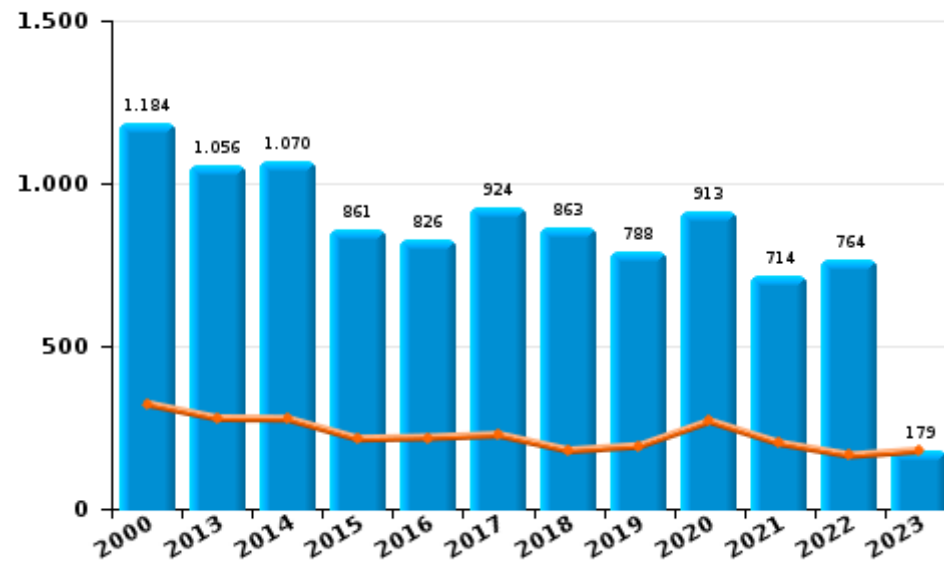
	2000	2013	2014	2015	2016	2017	2018	2019	2020	2021	2022	2023
Vandalisme	7.632	10.012	10.205	8.633	7.761	7.631	7.609	7.611	6.656	6.690	6.591	1.661
Incendie volontaire	555	596	641	503	489	576	523	474	552	395	421	114
Incendie involontaire	629	460	429	358	337	348	340	314	361	319	343	65
Destruction, dénaturation, dégradation	2.387	154	127	123	100	108	72	78	85	84	67	10
Destruction par explosion volontaire	8	9	8	2	9		3	4	1	2	3	1
Total	11.211	11.231	11.410	9.619	8.696	8.663	8.547	8.481	7.655	7.490	7.425	1.851



Vandalisme



Incendie

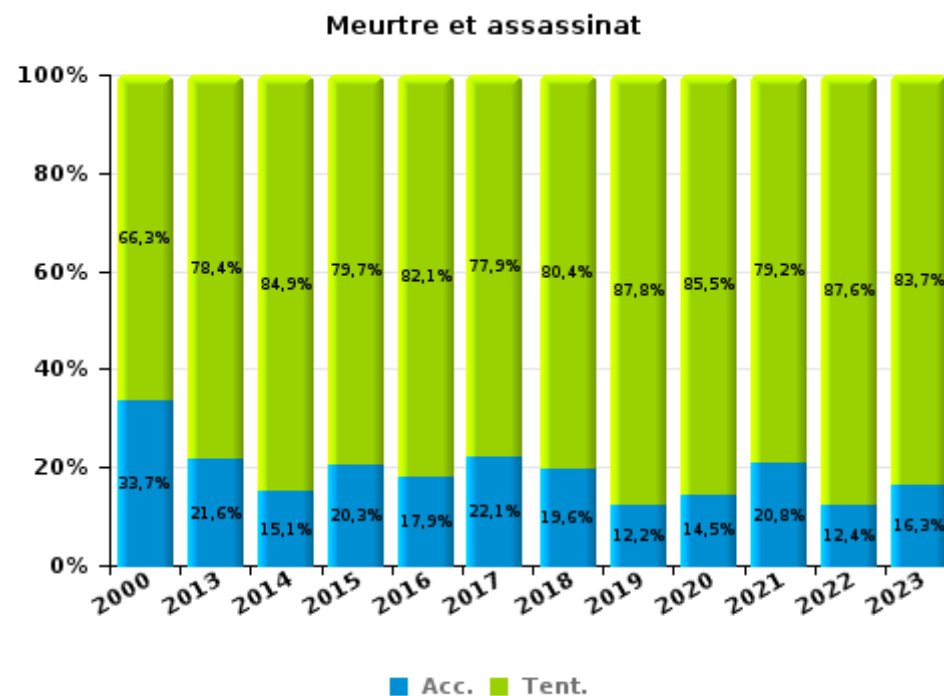
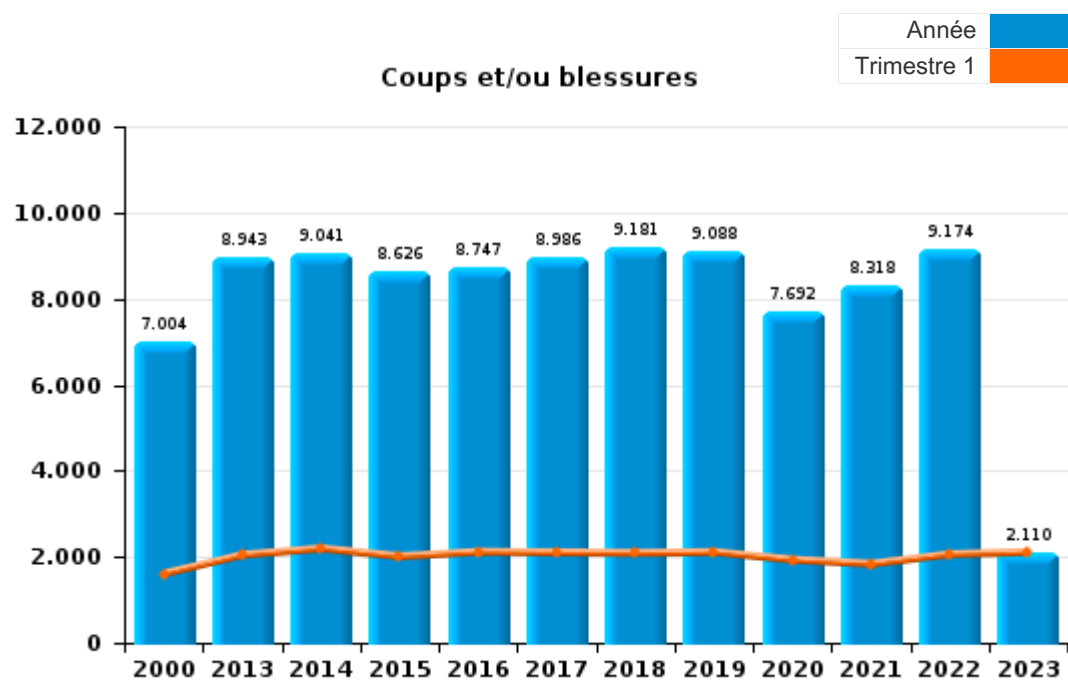




I.3. Catégorie des infractions : Infr. contre l'intégrité physique (top 5 des infractions au niveau national 2022)

Liège

	2000	2013	2014	2015	2016	2017	2018	2019	2020	2021	2022	2023
Coups et/ou blessures	7.004	8.943	9.041	8.626	8.747	8.986	9.181	9.088	7.692	8.318	9.174	2.110
Autres	856	928	1.043	955	891	922	1.024	972	863	934	948	219
Meurtre et assassinat	95	111	126	138	145	136	168	147	159	154	185	49
Total	7.955	9.982	10.210	9.719	9.783	10.044	10.373	10.207	8.714	9.406	10.307	2.378





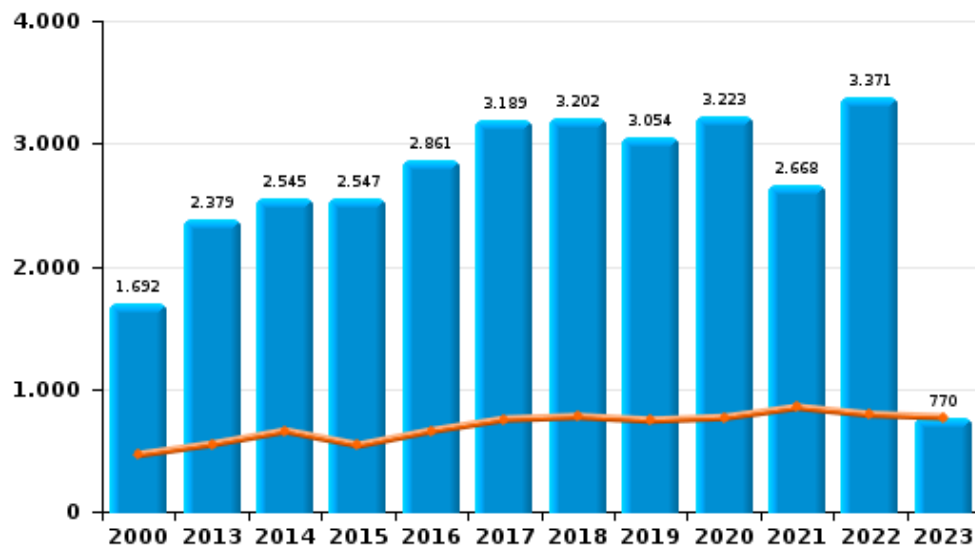
I.4. Catégorie des infractions : Drogues (top 5 des infractions au niveau national 2022)

Liège

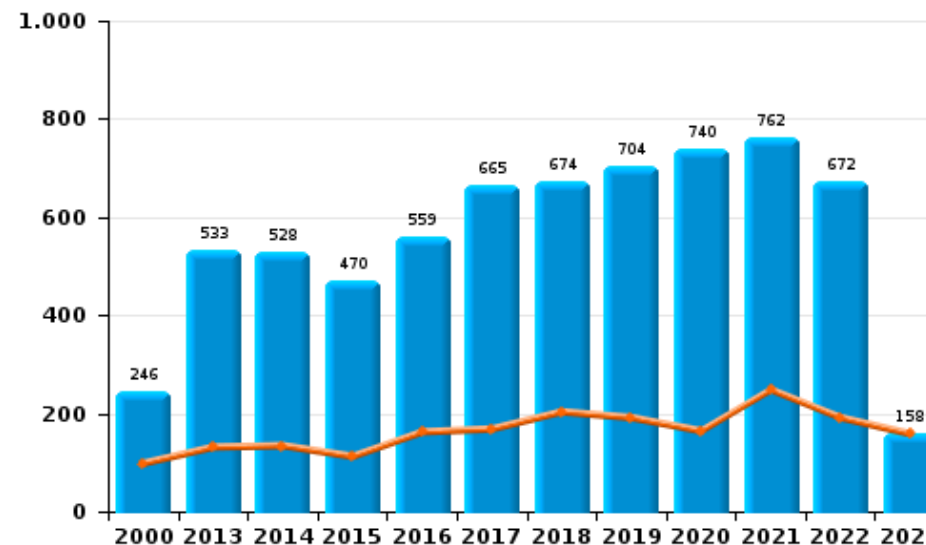
	2000	2013	2014	2015	2016	2017	2018	2019	2020	2021	2022	2023
Détention	1.692	2.379	2.545	2.547	2.861	3.189	3.202	3.054	3.223	2.668	3.371	770
Commerce	246	533	528	470	559	665	674	704	740	762	672	158
Importation et exportation	1.400	352	284	192	361	324	483	554	335	144	60	35
Usage	1.340	127	103	67	76	125	95	89	126	168	94	39
Fabrication	17	122	142	150	176	194	189	196	183	171	170	33
Autres	155	70	77	59	47	63	75	79	94	83	70	16
Total	4.850	3.583	3.679	3.485	4.080	4.560	4.718	4.676	4.701	3.996	4.437	1.051



Détention



Commerce

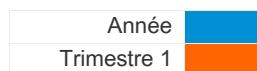




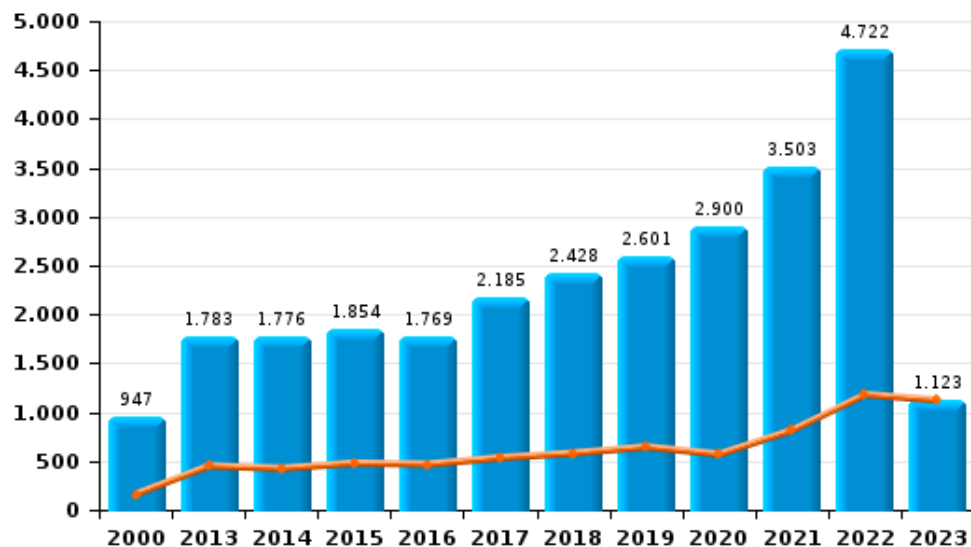
I.5. Catégorie des infractions : Fraude (top 5 des infractions au niveau national 2022)

Liège

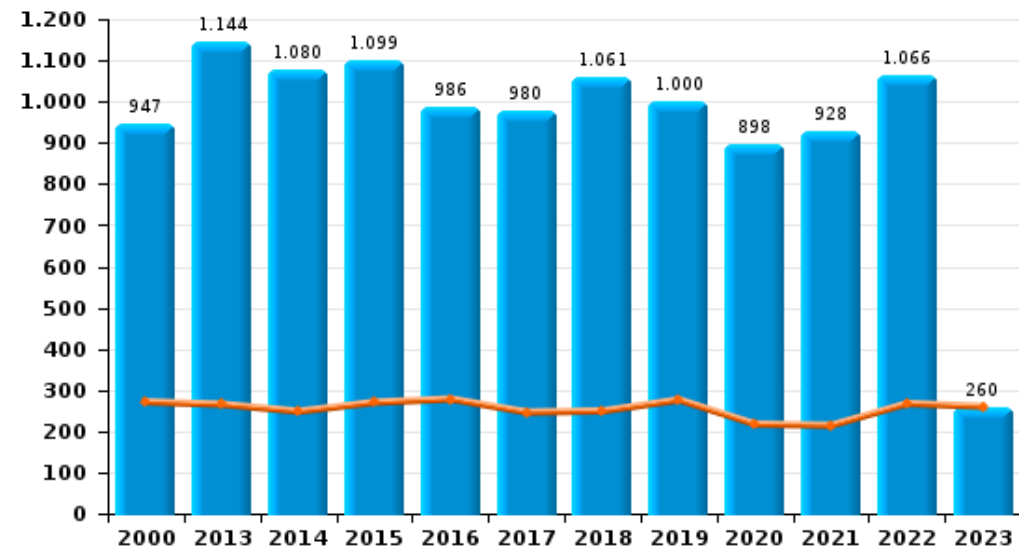
	2000	2013	2014	2015	2016	2017	2018	2019	2020	2021	2022	2023
Escroquerie	947	1.783	1.776	1.854	1.769	2.185	2.428	2.601	2.900	3.503	4.722	1.123
Abus de confiance et infr. apparentées	947	1.144	1.080	1.099	986	980	1.061	1.000	898	928	1.066	260
Détournement et destruction frauduleuse	2.520	411	411	440	425	312	386	412	361	371	373	89
Recel	518	492	411	405	419	330	315	370	380	369	373	81
Grivèlerie	723	277	168	135	143	151	154	93	53	62	73	11
Fraudes: Autres	368	174	133	111	118	112	99	167	223	252	159	53
Infr. liées à l'insolvabilité	16	83	78	60	67	63	59	74	31	21	10	3
Total	6.039	4.364	4.057	4.104	3.927	4.133	4.502	4.717	4.846	5.506	6.776	1.620



Escroquerie



Abus de confiance et infr. apparentées



STATISTIQUES POLICIERES DE CRIMINALITE

LIEU DE PERPETRATION: ARRONDISSEMENT JUDICIAIRE

Liège

PARTIE II : FIGURES CRIMINELLES / PHENOMENES



Liège

FC Vol moyen de transport

	2000	2013	2014	2015	2016	2017	2018	2019	2020	2021	2022	2023
Vol de voiture	8.029	1.835	1.529	1.336	1.148	1.141	1.152	935	662	819	937	207
Vol de moto	309	226	188	174	129	107	105	117	92	85	90	17
Carjacking	251	77	62	64	63	61	45	53	38	65	51	15
Homejacking	21	14	24	17	18	13	14	4	6	13	10	5
Vol dans les garages	147	405	199	167	168	214	240	140	69	96	102	28
Vol de vélomoteur	1.266	395	414	349	309	240	235	237	236	216	327	70
Vol de vélo	695	630	678	789	860	810	927	789	809	974	1.115	142

FC Cambriolage

	2000	2013	2014	2015	2016	2017	2018	2019	2020	2021	2022	2023
Cambriolage dans habitation	11.609	12.008	10.010	8.152	7.001	6.778	7.721	6.550	4.551	4.861	5.028	1.074
Cambriolage ds entreprise ou commerce	3.714	2.018	2.138	2.057	1.858	1.499	1.408	1.238	909	820	883	228
Cambriolage ds service public ou bâtiment administ	1.270	605	786	622	609	530	632	433	395	292	315	80
Vol au bélier	38	29	31	32	26	9	18	34	7		1	1
Cambriolage dans bâtiment (total)	16.481	14.608	12.910	10.816	9.456	8.796	9.751	8.211	5.847	5.964	6.217	1.380



FC Vol autre

	2000	2013	2014	2015	2016	2017	2018	2019	2020	2021	2022	2023
Vol à main armée	1.306	613	594	706	650	581	500	513	343	380	319	102
Vol avec violence sans arme	2.716	2.493	2.435	2.381	2.242	1.933	1.950	2.065	1.300	1.530	1.575	355
Vol dans ou sur un véhicule	13.743	7.875	8.328	6.777	7.568	6.664	7.015	8.186	4.711	6.102	6.300	1.340
Sacjacking dans une voiture		11	6	18	2	6	3	3	3	2	2	
Vol d'armes et explosifs	333	320	257	237	204	212	233	253	137	148	140	32
Steaming		2	3		1	1		1	3	1	2	1
Arrachage de sac à main	571	261	230	110	100	92	94	81	41	45	42	11
Vol à l'arraché	896	1.108	977	1.082	877	824	839	686	368	502	497	111
Vol à la tire	5.164	3.006	2.580	2.462	2.548	2.527	2.627	3.230	1.857	2.808	2.835	688
Vol à l'étalage	2.007	2.018	1.923	1.925	2.038	1.979	2.180	2.011	1.428	1.554	1.527	479
Vol par ruse	1.302	906	717	628	519	516	565	398	362	475	578	132
Vol de métaux	151	572	437	464	273	259	337	227	185	163	285	56
Vol sur les chantiers	562	447	314	279	253	270	287	277	265	260	299	65
Home-invasion		10	22	22	37	36	32	22	13	23	25	6
Vol d'animaux	99	87	94	85	81	74	71	76	51	56	53	4
Vol de cargaison	3	29	27	44	35	88	71	145	117	52	40	5

Criminalité ICT

	2000	2013	2014	2015	2016	2017	2018	2019	2020	2021	2022	2023
Fraude de cartes de paiements	206	759	742	777	674	811	822	1.084	1.073	1.344	1.715	485
Phishing		9	20	7	17	42	42	86	113	162	491	127
Ransomware					1	24	7	13	7	13	6	4
Shouldersurfing		41	5	25	28	82	73	102	59	31	45	34
Skimming		18	20	15	15	17	8	10	12	25	36	8



FC Autre

	2000	2013	2014	2015	2016	2017	2018	2019	2020	2021	2022	2023
Violence contre les métiers d'intérêt général	82	182	197	193	167	205	195	202	169	158	209	37
Viol collectif	31	29	30	30	24	29	23	26	11	29	19	5
Graffiti	51	475	650	533	385	282	241	296	284	222	187	59
Dégradation de voiture	1.687	5.017	5.052	4.112	3.698	3.770	3.742	3.806	3.128	3.288	3.203	848
Rixe au couteau	57	101	85	89	72	79	81	60	44	51	88	21

PH Violence intrafamiliale (VIF)

	2000	2013	2014	2015	2016	2017	2018	2019	2020	2021	2022	2023
VIF: physique, dans le couple	755	2.667	2.553	2.577	2.597	2.713	2.819	2.739	2.636	2.773	2.904	695
VIF: physique, envers des descendants	163	303	363	355	361	410	416	419	383	410	404	106
VIF: physique, envers d'autres membres	1.405	409	455	383	425	425	470	433	418	434	474	129

VIF: sexuelle, dans le couple	3	5	6	3	7	2	5	10	11	12	12	4
VIF: sexuelle, envers des descendants	85	87	84	64	72	77	78	79	103	77	34	1
VIF: sexuelle, envers d'autres membres	13	1	1	4	2	3	1	2	7	5	3	

VIF: psychique, dans le couple	2.389	2.271	2.409	2.125	1.923	2.003	2.159	1.883	1.823	1.974	1.926	465
VIF: psychique, envers des descendants	18	11	13	17	15	21	36	25	37	49	29	17
VIF: psychique, envers d'autres membres	40	47	39	36	32	43	42	53	59	67	68	23

VIF: économique, dans le couple	48	64	83	87	61	80	97	90	79	107	136	21
VIF: économique, envers des descendants	114	1	9	4	4	8	8	6	10	13	10	2
VIF: économique, envers d'autres membres	1.114	363	324	251	263	201	173	148	111	105	111	30

PH Hormones et dopage

	2000	2013	2014	2015	2016	2017	2018	2019	2020	2021	2022	2023
Dopage humain	48	30	24	53	124	131	92	90	50	46	4	1
Engraissement illégal	4	3	2	1	2		4	4	1	1	2	



PH Drogues

	2000	2013	2014	2015	2016	2017	2018	2019	2020	2021	2022	2023
Vente de cocaïne	30	90	70	84	123	149	158	174	162	197	203	55
Import-export de cocaïne	1	47	38	15	25	35	28	18	18	4	3	5
Production de drogues synthétiques		1	3	2	2	2	1	1		1	1	1
Import-export de drogues synthétiques		20	14	15	48	104	271	317	82	20	7	6
Vente de drogues synthétiques	2	22	40	38	31	35	23	35	26	15	21	3
Production de cannabis (culture)	3	65	72	91	86	95	87	77	88	66	66	13
Import-export de cannabis en grande quantité		12	4	6	16	7	5	11	15	14	5	5
Vente de cannabis en grande quantité		2	3	4	3	7	10	6	4	7	8	3
Import-export d'héroïne	7	54	32	20	22	19	14	4	11	4		2
Vente-traffic d'héroïne	33	93	75	79	72	101	74	64	66	73	65	18

PH Trafic d'armes

	2000	2013	2014	2015	2016	2017	2018	2019	2020	2021	2022	2023
Commerce et production d'arme à feu et mun.	6	31	16	49	27	38	24	37	23	20	21	3
Commerce et production d'arme non à feu	1	6	10	8	18	13	12	6	6	1	5	

PH Traite des êtres humains

	2000	2013	2014	2015	2016	2017	2018	2019	2020	2021	2022	2023
TEH - exploitation économique	4	26	34	37	25	25	23	25	19	22	15	3
TEH - exploitation sexuelle	85	52	43	33	36	37	40	35	61	60	49	24



PH Violence dans l'espace public

	2000	2013	2014	2015	2016	2017	2018	2019	2020	2021	2022	2023
Violence physique (transport public)	140	149	122	134	105	126	113	144	102	126	116	26
Violence physique (voie publique)	2.431	3.528	3.677	3.409	3.501	3.538	3.691	3.680	2.772	3.088	3.458	702
Violence physique (autre endroit public)	155	119	104	93	103	110	85	97	95	82	93	18
Violence physique (endroit accessible au public)	1.158	1.115	1.098	1.013	1.034	1.053	1.053	1.034	595	684	971	247
Violence sexuelle (transport public)	16	26	24	21	34	31	38	34	23	48	47	15
Violence sexuelle (voie publique)	203	267	233	219	211	198	222	233	237	205	238	54
Violence sexuelle (autre endroit public)	33	22	31	21	20	28	21	25	26	21	19	1
Violence sexuelle (endroit accessible au public)	87	96	88	82	102	97	123	101	98	108	144	36
Violence psychique (transport public)	145	139	145	125	99	123	109	106	101	100	95	21
Violence psychique (voie publique)	2.032	2.687	2.814	2.629	2.271	2.382	2.581	2.552	2.483	2.545	2.742	577
Violence psychique (autre endroit public)	217	218	246	200	200	193	159	164	143	139	149	27
Violence psychique (endroit accessible au public)	1.029	902	839	909	811	758	805	836	614	643	748	204
Vol à main armée (transport public)	25	11	9	18	8	11	2	5	7	6	5	1
Vol à main armée (voie publique)	571	256	234	297	238	228	156	194	126	148	136	46
Vol à main armée (autre endroit public)	15	5	11	7	7	13	4	9	2	5	4	1
Vol à main armée (endroit accessible au public)	479	190	176	271	261	211	220	194	111	129	73	27
Vol avec violence sans arme (transport public)	93	72	109	95	71	59	52	64	39	45	40	16
Vol avec violence sans arme (voie publique)	1.756	1.726	1.617	1.639	1.484	1.284	1.234	1.408	778	989	981	199
Vol avec violence sans arme (autre endroit public)	31	43	32	37	36	32	28	39	31	22	15	4
Vol avec violence sans arme (endr. acces. au pub.)	394	289	306	301	336	274	276	252	158	188	227	69

PH Autre

	2000	2013	2014	2015	2016	2017	2018	2019	2020	2021	2022	2023
Faux policiers	15	183	106	20	29	16	14	14	21	17	16	1
Terrorisme, extrémisme et radicalisme		17	40	59	81	47	38	20	20	22	23	6
Cyberharcèlement	300	746	952	987	924	956	1.041	1.019	991	1.187	1.109	264
Fraude à l'identité	561	751	694	753	717	806	583	617	677	686	759	200

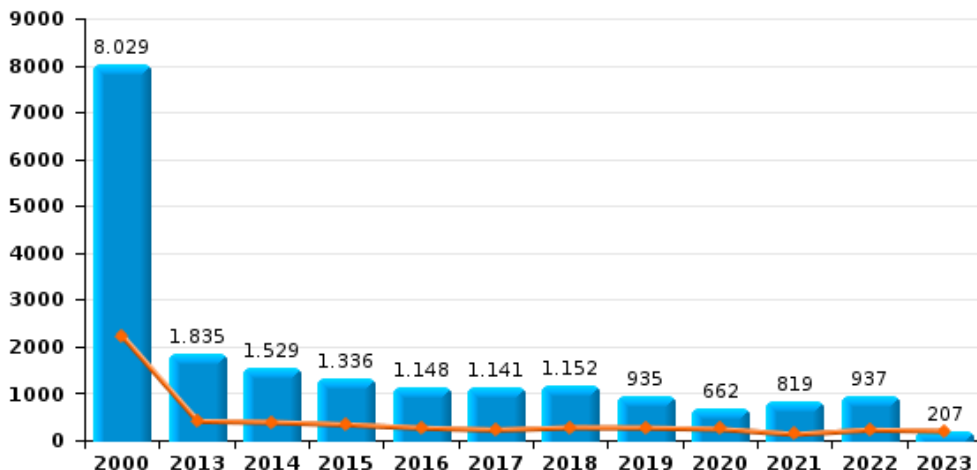




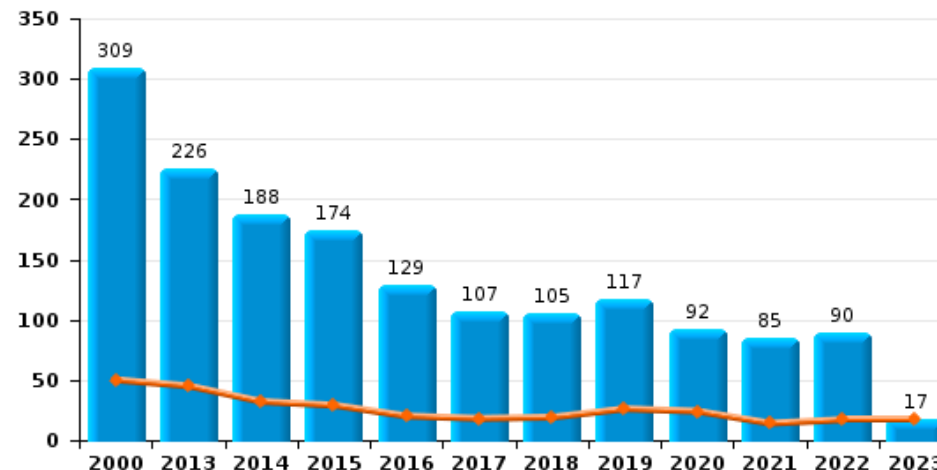
Liège

Année	■
Trimestre 1	■

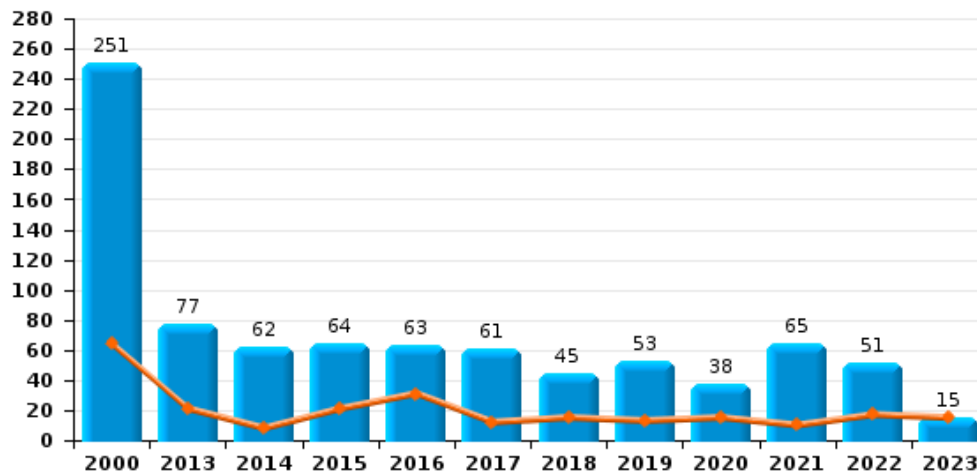
Vol de voiture



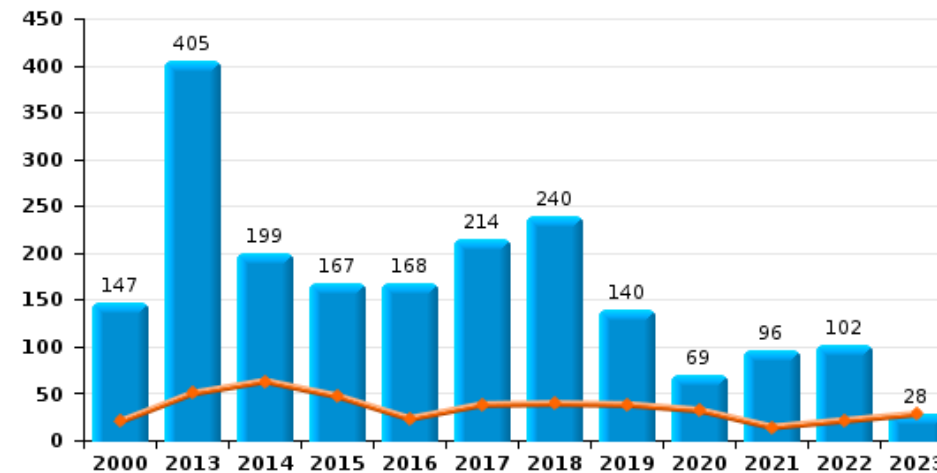
Vol de moto



Carjacking



Vol dans les garages

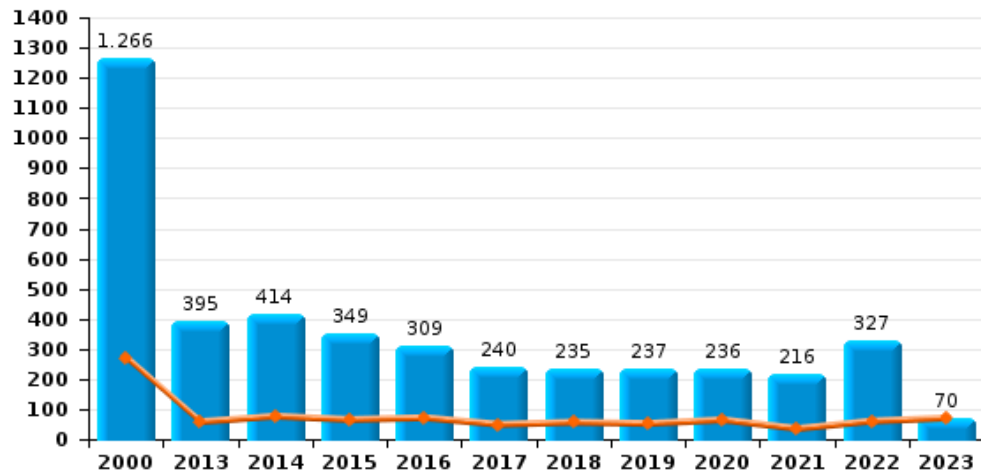




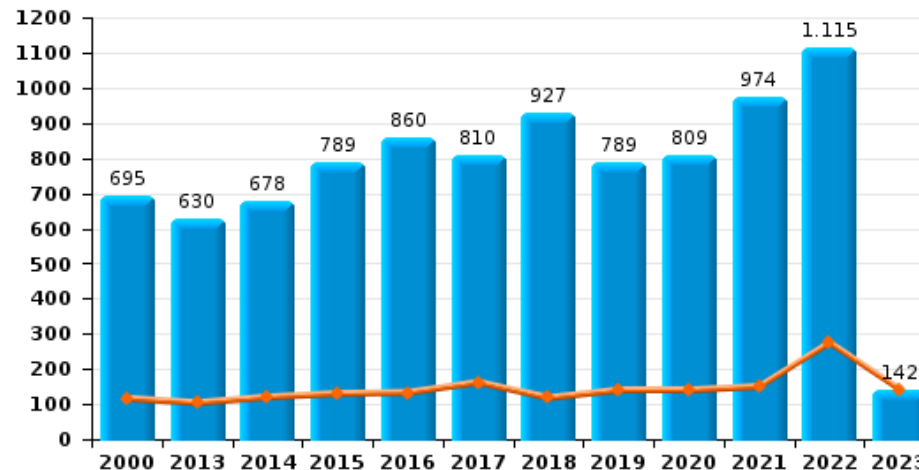
Liège

Année	■
Trimestre 1	■

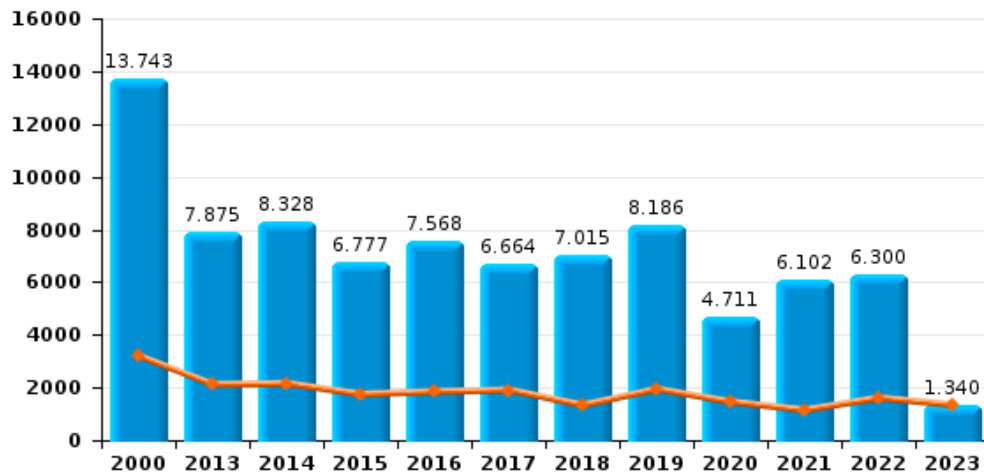
Vol de vélomoteur



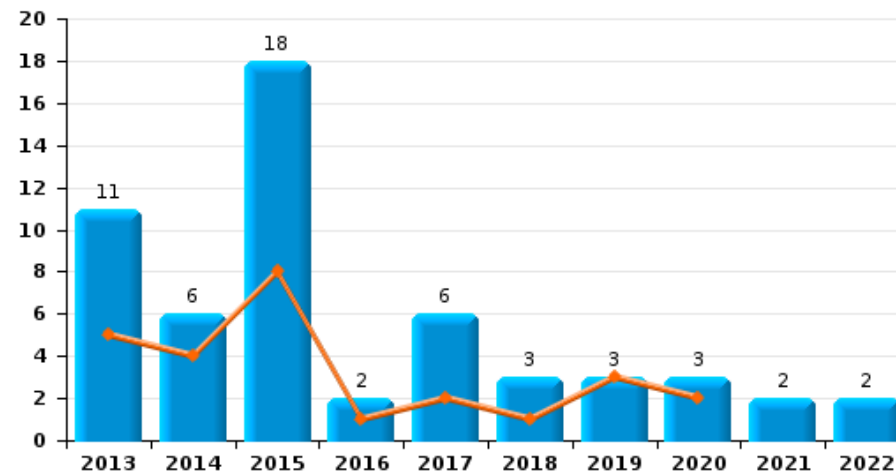
Vol de vélo



Vol dans ou sur un véhicule



Sacjacking dans une voiture

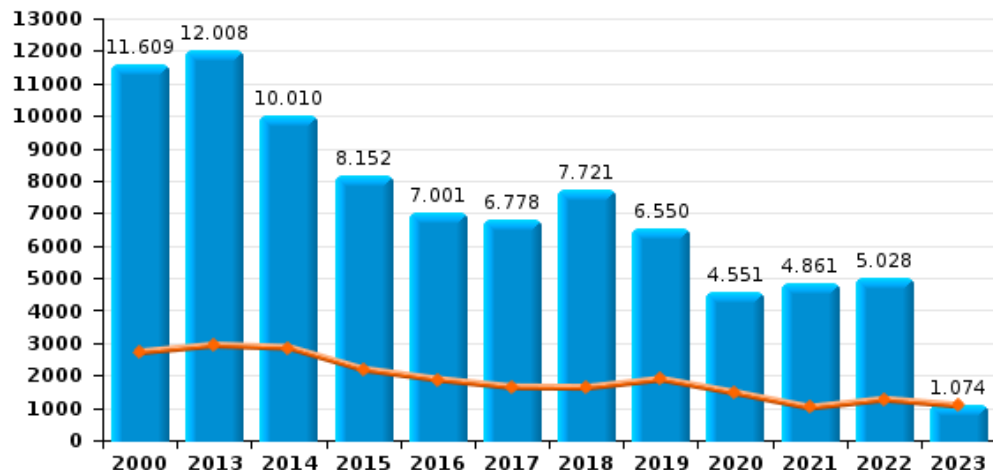




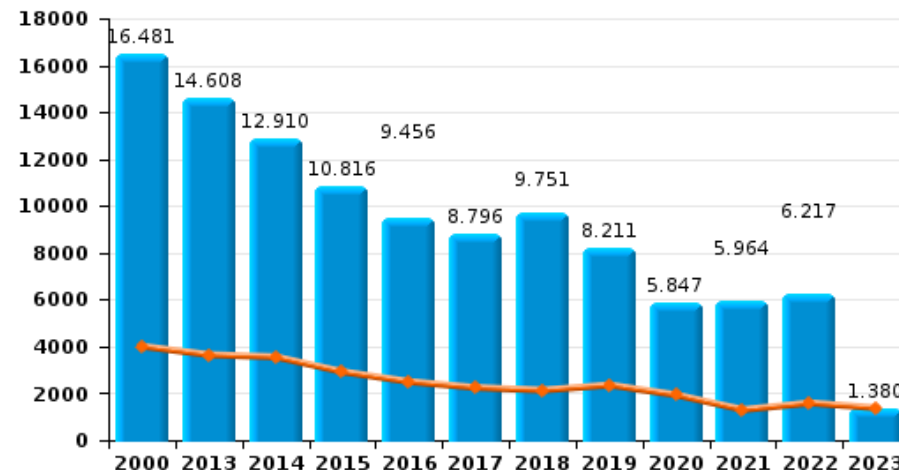
Liège

Année	■
Trimestre 1	■

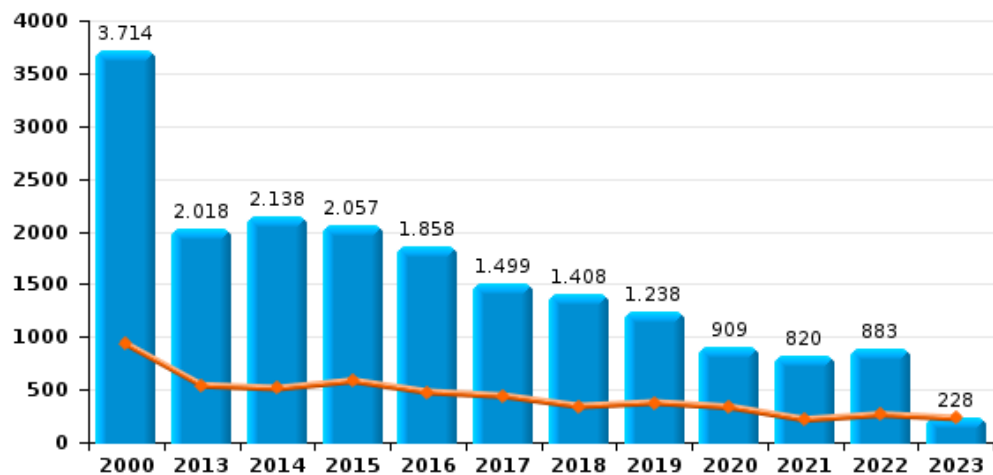
Cambrilage dans habitation



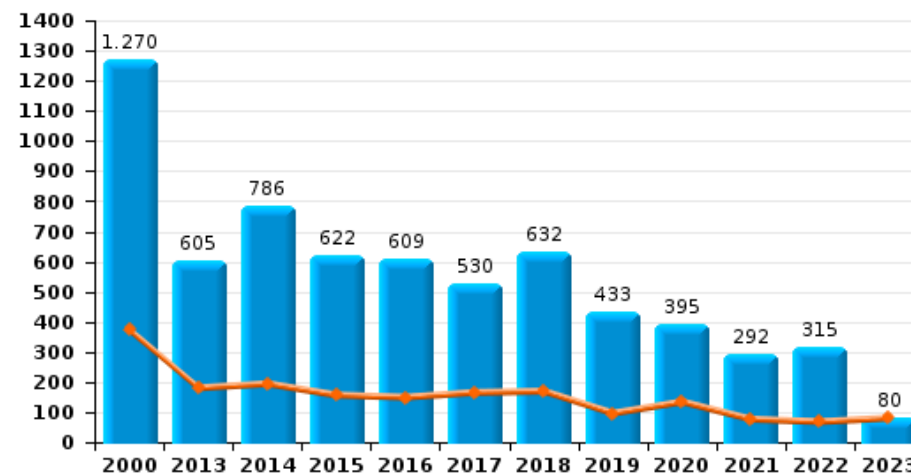
Cambrilage dans bâtiment (total)



Cambrilage ds entreprise ou commerce



Cambrilage ds service public ou bâtiment administ

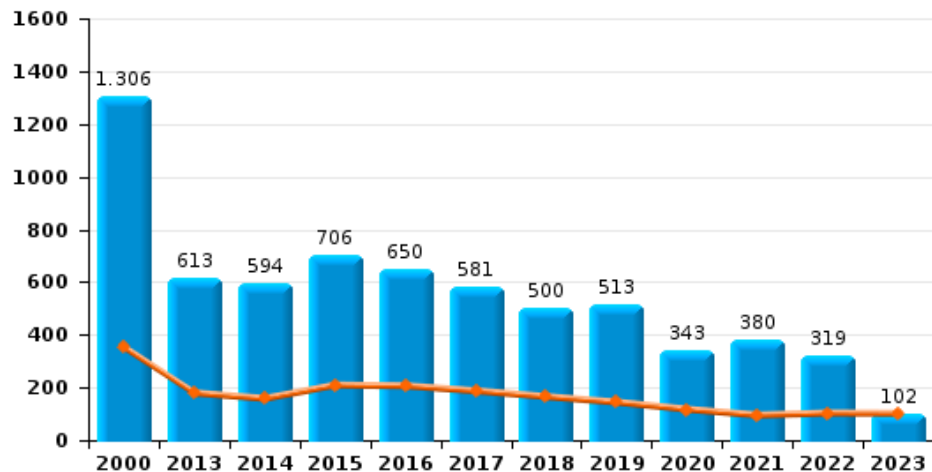




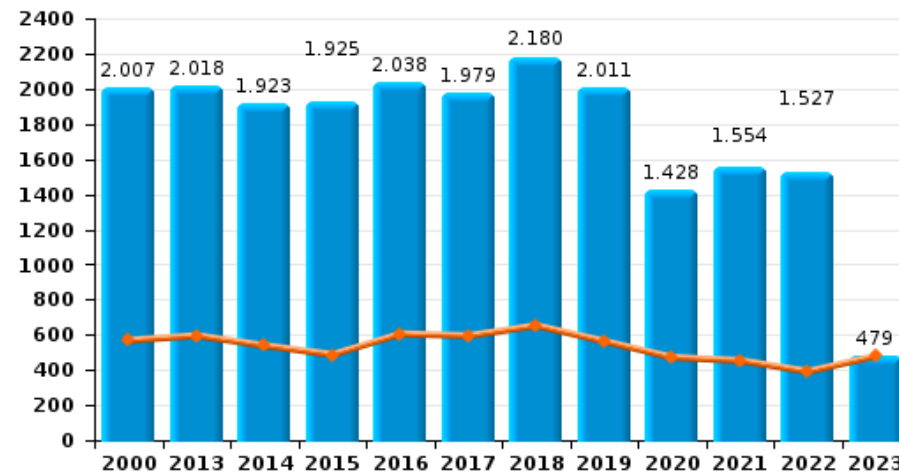
Liège

Année	■
Trimestre 1	■

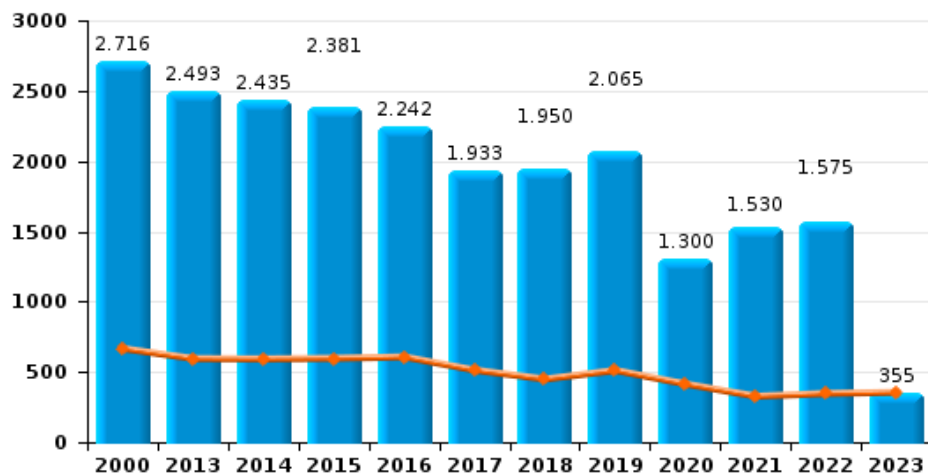
Vol à main armée



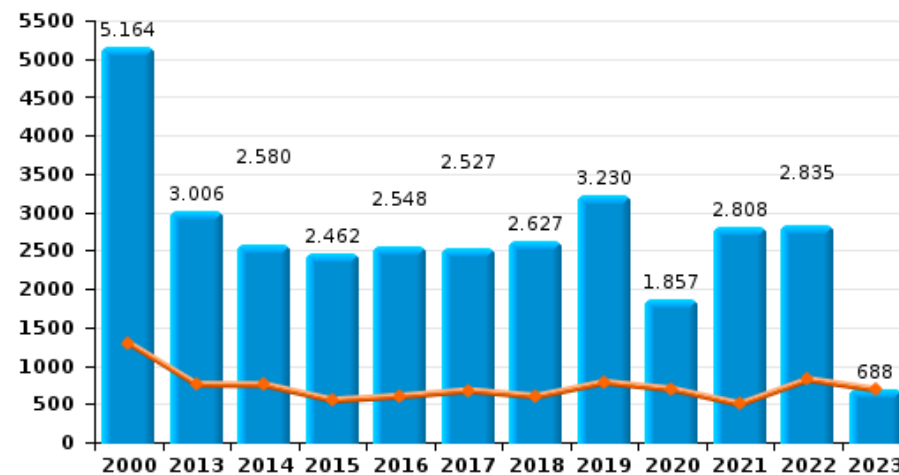
Vol à l'étalage



Vol avec violence sans arme



Vol à la tire

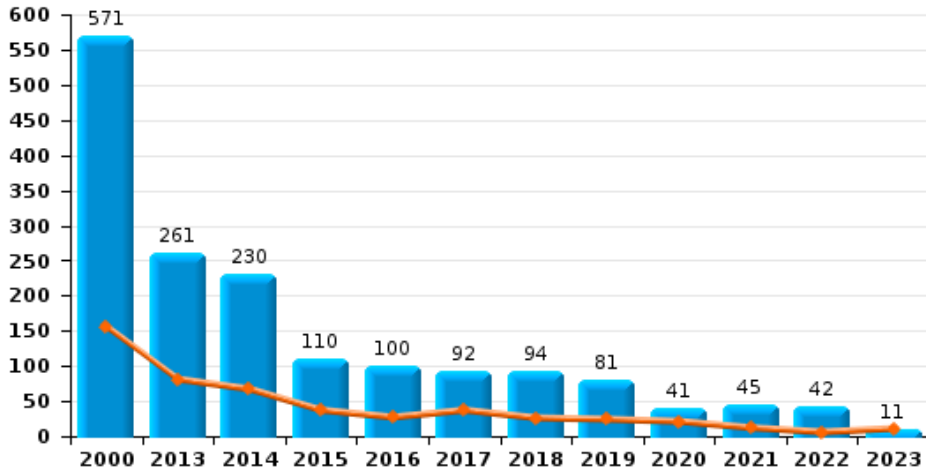




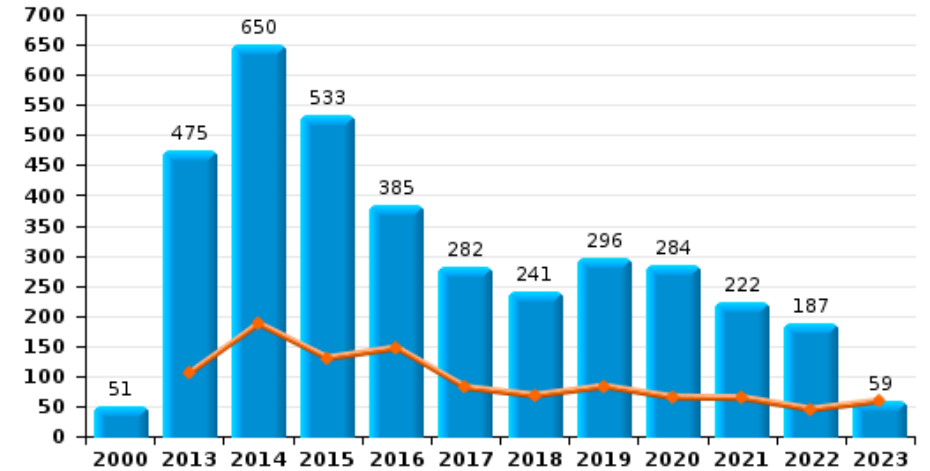
Liège

Année ■
Trimestre 1 ■

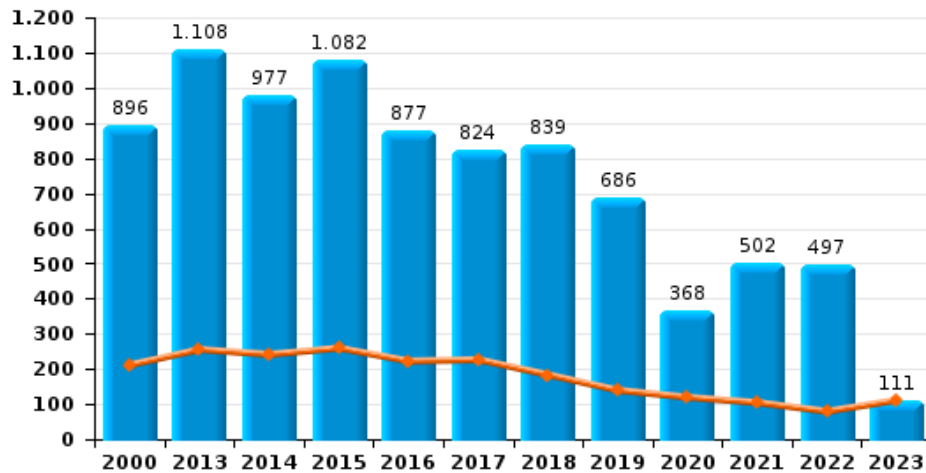
Arrachage de sac à main



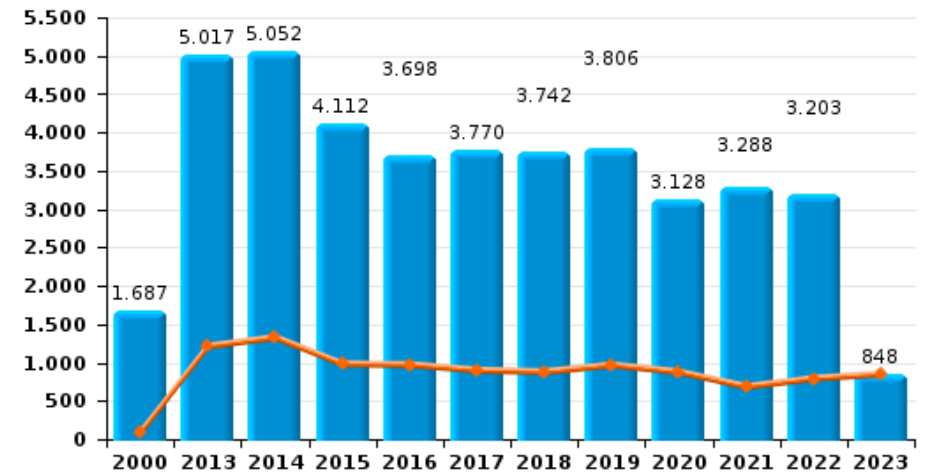
Graffiti



Vol à l'arraché



Dégradation de voiture





Liège

FC Vol moyen de transport

		2000	2013	2014	2015	2016	2017	2018	2019	2020	2021	2022	2023
Vol de voiture	Trim 1	2.220	418	393	342	272	230	280	275	247	138	232	207
	Trim 2	1.773	527	424	340	306	312	265	225	128	160	191	
	Trim 3	1.928	429	360	355	254	303	301	223	160	265	220	
	Trim 4	2.108	461	352	299	316	296	306	212	127	256	294	
	Total	8.029	1.835	1.529	1.336	1.148	1.141	1.152	935	662	819	937	207
Vol de moto	Trim 1	50	45	32	29	20	18	19	26	24	14	17	17
	Trim 2	85	83	65	46	46	31	37	25	19	24	27	
	Trim 3	113	58	58	75	44	35	30	38	30	23	29	
	Trim 4	61	40	33	24	19	23	19	28	19	24	17	
	Total	309	226	188	174	129	107	105	117	92	85	90	17
Carjacking	Trim 1	64	21	8	21	31	12	15	13	15	10	17	15
	Trim 2	54	22	12	16	16	17	11	14	5	11	9	
	Trim 3	66	15	22	14	10	18	8	16	12	15	15	
	Trim 4	67	19	20	13	6	14	11	10	6	29	10	
	Total	251	77	62	64	63	61	45	53	38	65	51	15
Homejacking	Trim 1	5	5	7	6	5		6	3	2	1	5	5
	Trim 2	2	4	7	3	4	5	5	1	1	2		
	Trim 3	6	1	3	2	2	4	1		1	6	3	
	Trim 4	8	4	7	6	7	4	2		2	4	2	
	Total	21	14	24	17	18	13	14	4	6	13	10	5
Vol dans les garages	Trim 1	20	50	63	47	23	38	39	38	32	14	21	28
	Trim 2	30	135	55	36	55	55	53	29	9	15	14	
	Trim 3	44	101	44	51	38	64	79	39	12	36	26	
	Trim 4	53	119	37	33	52	57	69	34	16	31	41	
	Total	147	405	199	167	168	214	240	140	69	96	102	28



FC Vol moyen de transport

		2000	2013	2014	2015	2016	2017	2018	2019	2020	2021	2022	2023
Vol de vélomoteur	Trim 1	272	58	76	65	71	49	56	52	64	35	60	70
	Trim 2	368	132	122	93	88	77	62	59	51	55	88	
	Trim 3	314	109	103	107	84	58	59	67	72	63	84	
	Trim 4	312	96	113	84	66	56	58	59	49	63	95	
Total		1.266	395	414	349	309	240	235	237	236	216	327	70
Vol de vélo	Trim 1	116	104	120	130	133	162	118	140	140	150	275	142
	Trim 2	163	158	198	242	227	268	237	235	222	252	322	
	Trim 3	276	232	221	235	286	203	323	253	279	312	272	
	Trim 4	140	136	139	182	214	177	249	161	168	260	246	
Total		695	630	678	789	860	810	927	789	809	974	1.115	142



FC Cambriolage

		2000	2013	2014	2015	2016	2017	2018	2019	2020	2021	2022	2023
Cambriolage dans habitation	Trim 1	2.720	2.932	2.855	2.185	1.875	1.642	1.627	1.884	1.464	1.012	1.261	1.074
	Trim 2	2.299	3.092	2.066	1.743	1.532	1.641	1.763	1.413	759	965	1.145	
	Trim 3	2.958	2.482	2.274	1.808	1.600	1.612	1.975	1.468	1.133	1.263	1.167	
	Trim 4	3.632	3.502	2.815	2.416	1.994	1.883	2.356	1.785	1.195	1.621	1.455	
	Total	11.609	12.008	10.010	8.152	7.001	6.778	7.721	6.550	4.551	4.861	5.028	1.074
Cambriolage ds entreprise ou commerce	Trim 1	929	539	511	582	476	439	342	376	334	215	263	228
	Trim 2	737	525	573	533	469	402	375	304	174	148	204	
	Trim 3	1.058	449	543	459	408	324	325	263	217	228	211	
	Trim 4	990	505	511	483	505	334	366	295	184	229	205	
	Total	3.714	2.018	2.138	2.057	1.858	1.499	1.408	1.238	909	820	883	228
Cambriolage ds service public ou bâtiment administ	Trim 1	372	180	194	156	149	165	169	96	134	76	68	80
	Trim 2	296	170	238	163	166	132	187	130	93	60	83	
	Trim 3	293	133	168	150	123	113	141	107	94	87	76	
	Trim 4	309	122	186	153	171	120	135	100	74	69	88	
	Total	1.270	605	786	622	609	530	632	433	395	292	315	80
Vol au bélier	Trim 1	18	4	7	13	7	2	2	11	1			1
	Trim 2	6	12	3	15	5	4	11	19	1			
	Trim 3	6	10	3	2	9	2	2	1	2			
	Trim 4	8	3	18	2	5	1	3	3	3		1	
	Total	38	29	31	32	26	9	18	34	7		1	1
Cambriolage dans bâtiment (total)	Trim 1	4.004	3.646	3.552	2.918	2.496	2.243	2.135	2.353	1.930	1.300	1.587	1.380
	Trim 2	3.308	3.778	2.871	2.437	2.162	2.171	2.321	1.846	1.024	1.172	1.431	
	Trim 3	4.274	3.056	2.979	2.415	2.130	2.047	2.440	1.837	1.444	1.575	1.453	
	Trim 4	4.895	4.128	3.508	3.046	2.668	2.335	2.855	2.175	1.449	1.917	1.746	
	Total	16.481	14.608	12.910	10.816	9.456	8.796	9.751	8.211	5.847	5.964	6.217	1.380



FC Vol autre

		2000	2013	2014	2015	2016	2017	2018	2019	2020	2021	2022	2023
Vol à main armée	Trim 1	352	179	158	209	206	187	165	144	117	95	103	102
	Trim 2	300	155	140	150	147	137	98	144	52	70	62	
	Trim 3	349	117	127	140	103	96	98	102	89	124	66	
	Trim 4	305	162	169	207	194	161	139	123	85	91	88	
	Total	1.306	613	594	706	650	581	500	513	343	380	319	102
Vol avec violence sans arme	Trim 1	665	594	592	596	606	512	448	510	413	326	346	355
	Trim 2	611	631	597	574	519	458	474	540	249	375	384	
	Trim 3	666	614	550	547	596	479	533	517	375	473	455	
	Trim 4	774	654	696	664	521	484	495	498	263	356	390	
	Total	2.716	2.493	2.435	2.381	2.242	1.933	1.950	2.065	1.300	1.530	1.575	355
Vol dans ou sur un véhicule	Trim 1	3.196	2.113	2.154	1.743	1.842	1.904	1.330	1.940	1.456	1.143	1.607	1.340
	Trim 2	3.302	1.939	1.922	1.624	1.965	1.783	1.398	1.991	755	1.335	1.575	
	Trim 3	3.826	1.733	2.267	1.537	1.713	1.599	2.112	2.163	1.447	1.568	1.436	
	Trim 4	3.419	2.090	1.985	1.873	2.048	1.378	2.175	2.092	1.053	2.056	1.682	
	Total	13.743	7.875	8.328	6.777	7.568	6.664	7.015	8.186	4.711	6.102	6.300	1.340
Sacjacking dans une voiture	Trim 1		5	4	8	1	2	1	3	2			
	Trim 2		2	1			1	1					
	Trim 3		2		2	1	1				2	1	
	Trim 4		2	1	8		2	1		1		1	
	Total		11	6	18	2	6	3	3	3	2	2	
Vol d'armes et explosifs	Trim 1	78	78	68	61	50	51	50	72	45	32	37	32
	Trim 2	79	86	47	47	37	52	57	66	21	33	29	
	Trim 3	77	64	61	56	51	55	68	55	35	39	36	
	Trim 4	99	92	81	73	66	54	58	60	36	44	38	
	Total	333	320	257	237	204	212	233	253	137	148	140	32



FC Vol autre

		2000	2013	2014	2015	2016	2017	2018	2019	2020	2021	2022	2023
Steaming	Trim 1		1	1			1			2			1
	Trim 2		1	1								1	
	Trim 3			1						1	1	1	
	Trim 4				1			1					
	Total		2	3		1	1		1	3	1	2	1
Arrachage de sac à main	Trim 1	156	81	67	37	27	37	26	24	21	12	6	11
	Trim 2	120	67	35	24	21	18	14	30	4	14	17	
	Trim 3	140	49	54	13	23	19	28	13	11	11	12	
	Trim 4	155	64	74	36	29	18	26	14	5	8	7	
	Total	571	261	230	110	100	92	94	81	41	45	42	11
Vol à l'arraché	Trim 1	211	255	241	259	222	226	183	139	119	104	79	111
	Trim 2	193	278	219	285	170	201	222	222	65	122	136	
	Trim 3	240	296	233	245	266	224	241	180	118	166	151	
	Trim 4	252	279	284	293	219	173	193	145	66	110	131	
	Total	896	1.108	977	1.082	877	824	839	686	368	502	497	111
Vol à la tire	Trim 1	1.291	754	749	548	599	674	598	781	691	498	818	688
	Trim 2	1.255	677	595	564	629	538	553	806	234	678	701	
	Trim 3	1.185	732	630	645	616	593	649	787	535	767	549	
	Trim 4	1.433	843	606	705	704	722	827	856	397	865	767	
	Total	5.164	3.006	2.580	2.462	2.548	2.527	2.627	3.230	1.857	2.808	2.835	688
Vol à l'étalage	Trim 1	568	595	538	487	605	594	652	563	471	453	391	479
	Trim 2	462	503	451	446	491	484	479	510	257	321	383	
	Trim 3	462	440	436	468	451	438	501	406	361	403	349	
	Trim 4	515	480	498	524	491	463	548	532	339	377	404	
	Total	2.007	2.018	1.923	1.925	2.038	1.979	2.180	2.011	1.428	1.554	1.527	479



FC Vol autre

		2000	2013	2014	2015	2016	2017	2018	2019	2020	2021	2022	2023
Vol par ruse	Trim 1	332	235	190	147	130	140	118	98	90	110	105	132
	Trim 2	276	251	217	186	115	106	133	123	66	96	151	
	Trim 3	345	217	161	151	137	115	173	98	107	129	168	
	Trim 4	349	203	149	144	137	155	141	79	99	140	154	
	Total	1.302	906	717	628	519	516	565	398	362	475	578	132
Vol de métaux	Trim 1	49	170	136	121	86	71	85	67	52	37	70	56
	Trim 2	27	163	117	114	79	56	84	46	40	31	79	
	Trim 3	35	123	112	121	60	68	88	62	56	54	58	
	Trim 4	40	116	72	108	48	64	80	52	37	41	78	
	Total	151	572	437	464	273	259	337	227	185	163	285	56
Vol sur les chantiers	Trim 1	123	110	82	83	55	53	61	71	53	62	73	65
	Trim 2	141	145	85	77	68	83	92	70	74	66	95	
	Trim 3	176	100	69	56	76	67	54	69	71	63	48	
	Trim 4	122	92	78	63	54	67	80	67	67	69	83	
	Total	562	447	314	279	253	270	287	277	265	260	299	65
Home-invasion	Trim 1		2	9	7	14	13	17	5	9	5	8	6
	Trim 2		3	1	4	4	10	6	10		3	5	
	Trim 3		2	1	8	6	5	4	4	1	9	4	
	Trim 4		3	11	3	13	8	5	3	3	6	8	
	Total		10	22	22	37	36	32	22	13	23	25	6
Vol d'animaux	Trim 1	20	25	11	12	19	14	8	17	7	16	16	4
	Trim 2	30	22	41	22	21	26	28	15	20	12	7	
	Trim 3	34	23	22	28	24	22	21	20	15	18	23	
	Trim 4	15	17	20	23	17	12	14	24	9	10	7	
	Total	99	87	94	85	81	74	71	76	51	56	53	4



FC Vol autre

		2000	2013	2014	2015	2016	2017	2018	2019	2020	2021	2022	2023
Vol de cargaison	Trim 1		9	9	15	3	22	18	31	38	20	12	5
	Trim 2		7	6	13	3	11	4	44	26	13	10	
	Trim 3	1	1	4	6	11	23	7	31	34	8	5	
	Trim 4	2	12	8	10	18	32	42	39	19	11	13	
Total		3	29	27	44	35	88	71	145	117	52	40	5



Criminalité ICT

		2000	2013	2014	2015	2016	2017	2018	2019	2020	2021	2022	2023
Fraude de cartes de paiements	Trim 1	31	245	195	174	191	210	159	286	250	222	395	485
	Trim 2	34	198	171	185	175	213	165	230	176	307	424	
	Trim 3	82	138	190	212	151	172	223	267	308	378	400	
	Trim 4	59	178	186	206	157	216	275	301	339	437	496	
	Total	206	759	742	777	674	811	822	1.084	1.073	1.344	1.715	485
Phishing	Trim 1		4	4	1	3	8	8	16	15	39	122	127
	Trim 2		3	8	2	5	11	6	17	23	37	118	
	Trim 3		1	3	4	4	13	13	22	30	39	113	
	Trim 4		1	5		5	10	15	31	45	47	138	
	Total		9	20	7	17	42	42	86	113	162	491	127
Ransomware	Trim 1					4	3	3	2	2			4
	Trim 2					6	1	3	1	1	1		
	Trim 3					5	2	3	3	2	2		
	Trim 4				1	9	1	4	1	8	3		
	Total				1	24	7	13	7	13	6		4
Shouldersurfing	Trim 1		6		3	7	33	15	49	17	8	7	34
	Trim 2		13	1	5	6	21	4	16	9	10	8	
	Trim 3		2	1	13	2	15	21	20	19	7	7	
	Trim 4		20	3	4	13	13	33	17	14	6	23	
	Total		41	5	25	28	82	73	102	59	31	45	34
Skimming	Trim 1		2	4	2	4	7		2	1	3	5	8
	Trim 2		11	3	3	5	7	3	4	4	4	20	
	Trim 3		5	10	3	3	2	3	2	3	6	3	
	Trim 4			3	7	3	1	2	2	4	12	8	
	Total		18	20	15	15	17	8	10	12	25	36	8



FC Autre

		2000	2013	2014	2015	2016	2017	2018	2019	2020	2021	2022	2023
Violence contre les métiers d'intérêt général	Trim 1	21	49	58	56	50	52	55	52	45	41	44	37
	Trim 2	22	32	58	49	49	45	54	54	31	37	63	
	Trim 3	22	52	35	40	32	53	31	44	41	38	51	
	Trim 4	17	49	46	48	36	55	55	52	52	42	51	
	Total	82	182	197	193	167	205	195	202	169	158	209	37
Viol collectif	Trim 1	9	10	9	8	7	4	6	7	2	7	4	5
	Trim 2	9	6	6	13	2	12	9	7	4	5	8	
	Trim 3	5	7	6	5	9	5	3	4	4	8	4	
	Trim 4	8	6	9	4	6	8	5	8	1	9	3	
	Total	31	29	30	30	24	29	23	26	11	29	19	5
Graffiti	Trim 1		105	187	130	147	81	68	83	65	64	45	59
	Trim 2	6	120	193	184	96	66	63	82	67	58	71	
	Trim 3	29	105	149	111	66	65	53	50	61	35	34	
	Trim 4	16	145	121	108	76	70	57	81	91	65	37	
	Total	51	475	650	533	385	282	241	296	284	222	187	59
Dégradation de voiture	Trim 1	92	1.213	1.327	981	972	899	879	968	876	685	793	848
	Trim 2	299	1.263	1.247	1.059	936	975	912	918	705	873	818	
	Trim 3	576	1.318	1.271	965	899	951	972	956	876	822	734	
	Trim 4	720	1.223	1.207	1.107	891	945	979	964	671	908	858	
	Total	1.687	5.017	5.052	4.112	3.698	3.770	3.742	3.806	3.128	3.288	3.203	848
Rixe au couteau	Trim 1	23	19	19	14	21	15	27	9	10	8	11	21
	Trim 2	13	33	27	20	12	10	21	24	11	14	25	
	Trim 3	12	30	23	35	18	29	22	15	13	17	29	
	Trim 4	9	19	16	20	21	25	11	12	10	12	23	
	Total	57	101	85	89	72	79	81	60	44	51	88	21



PH Violence intrafamiliale (VIF)

		2000	2013	2014	2015	2016	2017	2018	2019	2020	2021	2022	2023
VIF: physique, dans le couple	Trim 1	158	609	612	579	624	608	635	614	649	658	677	695
	Trim 2	210	696	651	666	688	731	754	733	630	677	774	
	Trim 3	194	706	658	677	651	689	781	685	751	743	755	
	Trim 4	193	656	632	655	634	685	649	707	606	695	698	
	Total	755	2.667	2.553	2.577	2.597	2.713	2.819	2.739	2.636	2.773	2.904	695
VIF: physique, envers des descendants	Trim 1	37	81	84	75	95	104	101	105	99	114	105	106
	Trim 2	48	85	97	95	85	107	107	114	82	90	122	
	Trim 3	39	66	95	92	91	101	114	94	118	102	85	
	Trim 4	39	71	87	93	90	98	94	106	84	104	92	
	Total	163	303	363	355	361	410	416	419	383	410	404	106
VIF: physique, envers d'autres membres	Trim 1	344	106	89	84	119	100	121	109	101	100	123	129
	Trim 2	363	107	116	102	122	106	125	109	96	110	112	
	Trim 3	350	97	134	102	85	111	127	110	129	118	124	
	Trim 4	348	99	116	95	99	108	97	105	92	106	115	
	Total	1.405	409	455	383	425	425	470	433	418	434	474	129
VIF: sexuelle, dans le couple	Trim 1		1	2	1	5		1	1	2	3	3	4
	Trim 2		1	1				1	3		4	1	
	Trim 3	1		1	2	1	1	2	2	2	5	6	
	Trim 4	2	3	2		1	1	1	4	7		2	
	Total	3	5	6	3	7	2	5	10	11	12	12	4
VIF: sexuelle, envers des descendants	Trim 1	26	28	15	13	22	17	18	24	18	25	19	1
	Trim 2	18	16	25	24	15	21	17	20	29	22	15	
	Trim 3	18	17	24	11	17	21	19	21	32	16		
	Trim 4	23	26	20	16	18	18	24	14	24	14		
	Total	85	87	84	64	72	77	78	79	103	77	34	1



PH Violence intrafamiliale (VIF)

		2000	2013	2014	2015	2016	2017	2018	2019	2020	2021	2022	2023
VIF: sexuelle, envers d'autres membres	Trim 1	3	1	1	3	1	1	1		2	2	2	
	Trim 2	6								1	1		
	Trim 3	2			1	1	1			2	2		
	Trim 4	2				1		2	2			1	
	Total	13	1	1	4	2	3	1	2	7	5	3	
VIF: psychique, dans le couple	Trim 1	540	557	595	563	507	497	505	458	455	430	486	465
	Trim 2	624	570	576	538	467	468	517	445	400	496	471	
	Trim 3	619	611	629	527	441	560	618	483	486	552	494	
	Trim 4	606	533	609	497	508	478	519	497	482	496	475	
	Total	2.389	2.271	2.409	2.125	1.923	2.003	2.159	1.883	1.823	1.974	1.926	465
VIF: psychique, envers des descendants	Trim 1	7	2	2	5	3	6	8	1	10	13	10	17
	Trim 2	4	3		4	1	6	11	13	5	15	4	
	Trim 3	6	4	5	6	5	5	7	5	12	8	8	
	Trim 4	1	2	6	2	6	4	10	6	10	13	7	
	Total	18	11	13	17	15	21	36	25	37	49	29	17
VIF: psychique, envers d'autres membres	Trim 1	13	9	9	9	3	8	10	12	13	20	16	23
	Trim 2	6	7	5	11	13	7	15	9	11	16	15	
	Trim 3	7	20	16	9	7	11	10	15	18	13	22	
	Trim 4	14	11	9	7	9	17	7	17	17	18	15	
	Total	40	47	39	36	32	43	42	53	59	67	68	23
VIF: économique, dans le couple	Trim 1	17	15	18	23	14	18	22	19	19	24	29	21
	Trim 2	10	15	22	17	19	26	27	26	17	21	34	
	Trim 3	7	21	17	27	11	24	25	17	23	37	34	
	Trim 4	14	13	26	20	17	12	23	28	20	25	39	
	Total	48	64	83	87	61	80	97	90	79	107	136	21



PH Violence intrafamiliale (VIF)

		2000	2013	2014	2015	2016	2017	2018	2019	2020	2021	2022	2023
VIF: économique, envers des descendants	Trim 1	26		3	2	2	1	2	1	4	4	2	2
	Trim 2	38		4			1	2	2		2	3	
	Trim 3	33	1	2		1	3	1		3	5	2	
	Trim 4	17			2	1	3	3	3	3	2	3	
Total		114	1	9	4	4	8	8	6	10	13	10	2
VIF: économique, envers d'autres membres	Trim 1	262	88	95	67	83	63	45	40	24	25	33	30
	Trim 2	275	92	80	63	71	50	51	38	25	29	27	
	Trim 3	275	90	87	58	56	47	40	34	29	22	35	
	Trim 4	302	93	62	63	53	41	37	36	33	29	16	
Total		1.114	363	324	251	263	201	173	148	111	105	111	30

PH Hormones et dopage

		2000	2013	2014	2015	2016	2017	2018	2019	2020	2021	2022	2023
Dopage humain	Trim 1	26	8	7	6	31	30	32	23	27	16	1	1
	Trim 2	8	7	3	13	41	36	25	20	6	10	1	
	Trim 3	10	9	7	13	23	18	15	31	8	3	2	
	Trim 4	4	6	7	21	29	47	20	16	9	17		
Total		48	30	24	53	124	131	92	90	50	46	4	1
Engraissement illégal	Trim 1	1	1			1				1			
	Trim 2		1	1	1	1			1				
	Trim 3		1	1				3	1			2	
	Trim 4	3						1	2		1		
Total		4	3	2	1	2		4	4	1	1	2	

PH Drogues

		2000	2013	2014	2015	2016	2017	2018	2019	2020	2021	2022	2023
Vente de cocaïne	Trim 1	19	19	15	13	34	38	51	48	34	60	61	55



PH Drogues

		2000	2013	2014	2015	2016	2017	2018	2019	2020	2021	2022	2023
Vente de cocaïne	Trim 2	3	28	19	23	34	43	37	43	41	56	46	
	Trim 3	4	22	22	24	23	38	27	49	40	47	49	
	Trim 4	4	21	14	24	32	30	43	34	47	34	47	
	Total	30	90	70	84	123	149	158	174	162	197	203	55
Import-export de cocaïne	Trim 1		7	13	2	10	11	5	9	3	2		5
	Trim 2		9	14	4	7	10	6	6	5	1		
	Trim 3		23	6	4	4	12	11	1	3	1	1	
	Trim 4	1	8	5	5	4	2	6	2	7		2	
Total	1	47	38	15	25	35	28	18	18	4	3	5	
Production de drogues synthétiques	Trim 1		1						1			1	1
	Trim 2			1		2							
	Trim 3			2	1			1			1		
	Trim 4				1		2						
Total		1	3	2	2	2	1	1		1	1	1	
Import-export de drogues synthétiques	Trim 1		3	5	10	11	21	62	158	37	13	2	6
	Trim 2		9	6		8	18	46	57	32	3	1	
	Trim 3		6	1	4	16	48	51	38	10	1	2	
	Trim 4		2	2	1	13	17	112	64	3	3	2	
Total		20	14	15	48	104	271	317	82	20	7	6	
Vente de drogues synthétiques	Trim 1		4	6	8	8	8	7	8	10	4	12	3
	Trim 2		6	12	11	12	12	4	11	4	3	3	
	Trim 3		4	8	7	4	5	5	9	6	2	4	
	Trim 4	2	8	14	12	7	10	7	7	6	6	2	
Total	2	22	40	38	31	35	23	35	26	15	21	3	



PH Drogues

		2000	2013	2014	2015	2016	2017	2018	2019	2020	2021	2022	2023
Production de cannabis (culture)	Trim 1		13	14	22	18	23	24	18	21	17	18	13
	Trim 2	1	18	17	23	25	22	27	12	24	23	15	
	Trim 3	1	24	24	20	22	26	18	24	25	15	20	
	Trim 4	1	10	17	26	21	24	18	23	18	11	13	
	Total	3	65	72	91	86	95	87	77	88	66	66	13
Import-export de cannabis en grande quantité	Trim 1		1		2	2	1	2	3	2	7	4	5
	Trim 2		7	2		5	4		4	8	1		
	Trim 3		1	1		3		2	4	2		1	
	Trim 4		3	1	4	6	2	1		3	6		
	Total		12	4	6	16	7	5	11	15	14	5	5
Vente de cannabis en grande quantité	Trim 1				1	2	3	5	1	1	2	3	3
	Trim 2		1		1	1	2	2		2	2	2	
	Trim 3			2	2		1	2	1			2	
	Trim 4		1	1			1	1	4	1	3	1	
	Total		2	3	4	3	7	10	6	4	7	8	3
Import-export d'héroïne	Trim 1	2	16	11	3	8	2	7	1	3	1		2
	Trim 2	1	19	9	3	3	6	2	2		1		
	Trim 3	2	10	6	6	5	9	4	1	6	2		
	Trim 4	2	9	6	8	6	2	1		2			
	Total	7	54	32	20	22	19	14	4	11	4		2
Vente-traffic d'héroïne	Trim 1	8	20	16	15	22	31	21	16	14	22	16	18
	Trim 2	11	25	21	21	22	29	18	20	19	19	15	
	Trim 3	9	26	22	20	12	16	15	16	17	14	20	
	Trim 4	5	22	16	23	16	25	20	12	16	18	14	
	Total	33	93	75	79	72	101	74	64	66	73	65	18



PH Trafic d'armes

		2000	2013	2014	2015	2016	2017	2018	2019	2020	2021	2022	2023
Commerce et production d'arme à feu et mun.	Trim 1	2	8	7	19	8	8	5	13	5	4	9	3
	Trim 2	3	12	4	6	7	13	6	4	7	2	5	
	Trim 3		5	2	11	6	9	4	11	7	4	3	
	Trim 4	1	6	3	13	6	8	9	9	4	10	4	
	Total	6	31	16	49	27	38	24	37	23	20	21	3
Commerce et production d'arme non à feu	Trim 1		1	3	1	6	5	3	3	3		2	
	Trim 2		2	3	1	3	3	2	2	2	1		
	Trim 3		1			3	3	1		1		1	
	Trim 4	1	2	4	6	6	2	6	1			2	
	Total	1	6	10	8	18	13	12	6	6	1	5	

PH Traite des êtres humains

		2000	2013	2014	2015	2016	2017	2018	2019	2020	2021	2022	2023
TEH - exploitation économique	Trim 1	1	4	8	2	6	8	7	8	8	3	4	3
	Trim 2	2	7	10	10	7	6	2	5	1	6	3	
	Trim 3	1	8	4	14	7	5	10	5	5	7	6	
	Trim 4		7	12	11	5	6	4	7	5	6	2	
	Total	4	26	34	37	25	25	23	25	19	22	15	3
TEH - exploitation sexuelle	Trim 1	14	15	8	12	7	7	12	9	18	18	12	24
	Trim 2	21	13	16	9	8	10	6	8	9	19	13	
	Trim 3	22	7	8	5	6	11	12	8	14	13	9	
	Trim 4	28	17	11	7	15	9	10	10	20	10	15	
	Total	85	52	43	33	36	37	40	35	61	60	49	24

PH Violence dans l'espace public

2000	2013	2014	2015	2016	2017	2018	2019	2020	2021	2022	2023
------	------	------	------	------	------	------	------	------	------	------	------



PH Violence dans l'espace public

		2000	2013	2014	2015	2016	2017	2018	2019	2020	2021	2022	2023
Violence physique (transport public)	Trim 1	50	37	35	38	32	25	27	33	37	29	37	26
	Trim 2	43	28	34	35	31	26	30	41	13	35	21	
	Trim 3	29	35	17	30	15	31	19	23	28	29	27	
	Trim 4	18	49	36	31	27	44	37	47	24	33	31	
	Total	140	149	122	134	105	126	113	144	102	126	116	26
Violence physique (voie publique)	Trim 1	519	716	865	712	745	780	789	809	651	568	690	702
	Trim 2	676	962	1.005	934	949	948	1.049	1.027	667	842	1.003	
	Trim 3	660	1.010	939	905	1.020	974	1.028	974	912	949	970	
	Trim 4	576	840	868	858	787	836	825	870	542	729	795	
	Total	2.431	3.528	3.677	3.409	3.501	3.538	3.691	3.680	2.772	3.088	3.458	702
Violence physique (autre endroit public)	Trim 1	37	35	29	14	30	26	16	17	22	27	13	18
	Trim 2	30	29	34	22	17	35	32	32	28	21	32	
	Trim 3	52	32	26	32	34	33	22	25	29	20	28	
	Trim 4	36	23	15	25	22	16	15	23	16	14	20	
	Total	155	119	104	93	103	110	85	97	95	82	93	18
Violence physique (endroit accessible au public)	Trim 1	287	284	278	266	277	262	256	266	200	112	231	247
	Trim 2	299	274	261	249	249	269	270	254	101	147	264	
	Trim 3	278	276	275	245	246	246	265	235	189	215	244	
	Trim 4	294	281	284	253	262	276	262	279	105	210	232	
	Total	1.158	1.115	1.098	1.013	1.034	1.053	1.053	1.034	595	684	971	247
Violence sexuelle (transport public)	Trim 1	5	7	11	6	7	9	11	5	11	15	8	15
	Trim 2	4	7	2	5	14	7	11	7		12	15	
	Trim 3	4	3	3	5	5	4	8	11	9	8	7	
	Trim 4	3	9	8	5	8	11	8	11	3	13	17	
	Total	16	26	24	21	34	31	38	34	23	48	47	15



PH Violence dans l'espace public

		2000	2013	2014	2015	2016	2017	2018	2019	2020	2021	2022	2023
Violence sexuelle (voie publique)	Trim 1	41	47	57	51	61	40	51	51	54	39	64	54
	Trim 2	55	71	61	45	52	49	52	62	45	45	58	
	Trim 3	62	63	50	67	57	60	69	67	86	56	62	
	Trim 4	45	86	65	56	41	49	50	53	52	65	54	
	Total	203	267	233	219	211	198	222	233	237	205	238	54
Violence sexuelle (autre endroit public)	Trim 1	6	2	5	3	2	8	3	7	4	8	6	1
	Trim 2	6	8	12	10	6	10	7	9	6	6	5	
	Trim 3	9	9	8	4	10	8	8	4	10	4	5	
	Trim 4	12	3	6	4	2	2	3	5	6	3	3	
	Total	33	22	31	21	20	28	21	25	26	21	19	1
Violence sexuelle (endroit accessible au public)	Trim 1	18	24	22	24	25	24	27	26	26	17	29	36
	Trim 2	22	34	17	17	26	20	36	26	16	25	37	
	Trim 3	24	22	24	25	30	26	34	25	41	33	44	
	Trim 4	23	16	25	16	21	27	26	24	15	33	34	
	Total	87	96	88	82	102	97	123	101	98	108	144	36
Violence psychique (transport public)	Trim 1	52	36	46	42	22	34	28	27	34	27	21	21
	Trim 2	39	38	35	21	25	26	21	28	12	26	25	
	Trim 3	33	25	32	27	31	27	30	25	27	22	22	
	Trim 4	21	40	32	35	21	36	30	26	28	25	27	
	Total	145	139	145	125	99	123	109	106	101	100	95	21
Violence psychique (voie publique)	Trim 1	460	551	639	579	512	545	589	592	498	638	654	577
	Trim 2	528	752	849	698	623	630	741	683	541	629	739	
	Trim 3	581	735	696	716	620	619	642	679	867	687	717	
	Trim 4	463	649	630	636	516	588	609	598	577	591	632	
	Total	2.032	2.687	2.814	2.629	2.271	2.382	2.581	2.552	2.483	2.545	2.742	577



PH Violence dans l'espace public

		2000	2013	2014	2015	2016	2017	2018	2019	2020	2021	2022	2023
Violence psychique (autre endroit public)	Trim 1	54	51	90	49	59	43	40	37	30	40	38	27
	Trim 2	56	55	61	58	48	62	40	48	43	38	32	
	Trim 3	58	52	55	40	56	28	44	51	37	27	38	
	Trim 4	49	60	40	53	37	60	35	28	33	34	41	
	Total	217	218	246	200	200	193	159	164	143	139	149	27
Violence psychique (endroit accessible au public)	Trim 1	287	243	226	240	219	186	203	204	176	160	189	204
	Trim 2	266	235	197	223	207	195	200	210	114	132	182	
	Trim 3	217	208	189	233	184	181	207	207	174	177	188	
	Trim 4	259	216	227	213	201	196	195	215	150	174	189	
	Total	1.029	902	839	909	811	758	805	836	614	643	748	204
Vol à main armée (transport public)	Trim 1	9		1	3	2	5	1		4		1	1
	Trim 2	5	4	1	4		1	1	2		1		
	Trim 3	5	3	3	4	2	1		3	2	3	3	
	Trim 4	6	4	4	7	4	4			1	2	1	
	Total	25	11	9	18	8	11	2	5	7	6	5	1
Vol à main armée (voie publique)	Trim 1	131	65	66	73	69	61	32	47	33	31	34	46
	Trim 2	117	65	59	55	60	56	33	65	23	23	32	
	Trim 3	169	59	47	68	52	43	46	39	37	60	37	
	Trim 4	154	67	62	101	57	68	45	43	33	34	33	
	Total	571	256	234	297	238	228	156	194	126	148	136	46
Vol à main armée (autre endroit public)	Trim 1	4		2		2	1		5	1	1	1	1
	Trim 2	6	4	4	3	1	4		1		2	2	
	Trim 3	3		1	3	2	3	1	2	1			
	Trim 4	2	1	4	1	2	5	3	1		2	1	
	Total	15	5	11	7	7	13	4	9	2	5	4	1



PH Violence dans l'espace public

		2000	2013	2014	2015	2016	2017	2018	2019	2020	2021	2022	2023
Vol à main armée (endroit accessible au public)	Trim 1	152	64	41	102	92	79	97	63	50	41	40	27
	Trim 2	112	44	33	67	59	43	43	38	15	25	7	
	Trim 3	118	32	45	39	24	31	23	36	22	35	10	
	Trim 4	97	50	57	63	86	58	57	57	24	28	16	
	Total	479	190	176	271	261	211	220	194	111	129	73	27
Vol avec violence sans arme (transport public)	Trim 1	32	15	34	31	21	22	11	19	16	15	10	16
	Trim 2	21	23	26	17	16	16	16	16	4	9	18	
	Trim 3	17	10	18	13	13	11	11	6	9	9	4	
	Trim 4	23	24	31	34	21	10	14	23	10	12	8	
	Total	93	72	109	95	71	59	52	64	39	45	40	16
Vol avec violence sans arme (voie publique)	Trim 1	423	399	398	415	395	343	274	345	260	187	210	199
	Trim 2	395	429	393	413	339	291	303	376	130	241	228	
	Trim 3	440	447	370	378	404	336	343	372	236	334	286	
	Trim 4	498	451	456	433	346	314	314	315	152	227	257	
	Total	1.756	1.726	1.617	1.639	1.484	1.284	1.234	1.408	778	989	981	199
Vol avec violence sans arme (autre endroit public)	Trim 1	7	5	10	11	8	5	3	8	13	5	1	4
	Trim 2	11	14	8	5	6	12	9	8	5	11	7	
	Trim 3	6	13	6	9	15	10	11	11	9	3	4	
	Trim 4	7	11	8	12	7	5	5	12	4	3	3	
	Total	31	43	32	37	36	32	28	39	31	22	15	4
Vol avec violence sans arme (endr. acces. au pub.)	Trim 1	105	86	73	70	103	77	74	71	54	43	51	69
	Trim 2	92	68	77	69	85	59	56	61	31	36	59	
	Trim 3	103	61	72	68	78	53	71	50	42	62	63	
	Trim 4	94	74	84	94	70	85	75	70	31	47	54	
	Total	394	289	306	301	336	274	276	252	158	188	227	69



PH Autre

		2000	2013	2014	2015	2016	2017	2018	2019	2020	2021	2022	2023
Faux policiers	Trim 1	2	28	23	5	5	4	7	2	10	4	1	1
	Trim 2	2	55	65	8	5	6		3	1	3	9	
	Trim 3	8	53	10	4	4	1	2	7	5	3	2	
	Trim 4	3	47	8	3	15	5	5	2	5	7	4	
	Total	15	183	106	20	29	16	14	14	21	17	16	1
Terrorisme, extrémisme et radicalisme	Trim 1		1	8	27	15	11	11	6	4	4	5	6
	Trim 2		6	12	8	23	12	15	6	4	4	5	
	Trim 3		6	11	9	25	10	6	6	7	2	1	
	Trim 4		4	9	15	18	14	6	2	5	12	12	
	Total		17	40	59	81	47	38	20	20	22	23	6
Cyberharcèlement	Trim 1	85	151	257	274	248	254	232	251	221	319	305	264
	Trim 2	80	185	230	229	243	247	241	281	208	307	299	
	Trim 3	52	205	223	244	221	206	291	233	280	288	232	
	Trim 4	83	205	242	240	212	249	277	254	282	273	273	
	Total	300	746	952	987	924	956	1.041	1.019	991	1.187	1.109	264
Fraude à l'identité	Trim 1	117	182	166	172	187	218	173	167	155	175	208	200
	Trim 2	168	210	168	175	186	185	136	155	135	151	193	
	Trim 3	159	182	188	195	178	191	152	164	213	163	172	
	Trim 4	117	177	172	211	166	212	122	131	174	197	186	
	Total	561	751	694	753	717	806	583	617	677	686	759	200



Liège

2022

FC Vol moyen de transport

	Jan	Fév	Mar	Avr	Mai	Juin	Juil	Août	Sep	Oct	Nov	Déc	Total
Vol de voiture	75	67	90	65	63	63	88	71	61	106	103	85	937
Vol de moto	6	2	9	5	8	14	16	9	4	6	7	4	90
Carjacking	8	4	5	1	2	6	11	3	1	6	2	2	51
Homejacking	2		3					1	2		2		10
Vol dans les garages	7	7	7	5	6	3	13	6	7	15	15	11	102
Vol de vélomoteur	16	12	32	23	32	33	31	27	26	40	34	21	327
Vol de vélo	86	85	104	90	120	112	96	98	78	101	104	41	1.115

FC Cambriolage

	Jan	Fév	Mar	Avr	Mai	Juin	Juil	Août	Sep	Oct	Nov	Déc	Total
Cambriolage dans habitation	429	401	431	371	452	322	413	375	379	401	525	529	5.028
Cambriolage ds entreprise ou commerce	73	96	94	54	93	57	66	77	68	66	72	67	883
Cambriolage ds service public ou bâtiment administ	21	18	29	28	28	27	32	24	20	38	32	18	315
Vol au bélier												1	1
Cambriolage dans bâtiment (total)	520	514	553	453	573	405	511	475	467	503	629	614	6.217



FC Vol autre

	Jan	Fév	Mar	Avr	Mai	Juin	Juil	Août	Sep	Oct	Nov	Déc	Total
Vol à main armée	33	30	40	26	18	18	16	29	21	33	26	29	319
Vol avec violence sans arme	98	112	136	120	138	126	154	165	136	163	118	109	1.575
Vol dans ou sur un véhicule	544	541	522	451	529	595	507	464	465	624	560	498	6.300
Sacjacking dans une voiture							1			1			2
Vol d'armes et explosifs	11	11	15	9	11	9	12	12	12	14	16	8	140
Steaming						1			1				2
Arrachage de sac à main	3	1	2	3	10	4	2	8	2	3	2	2	42
Vol à l'arraché	26	15	38	42	53	41	46	66	39	61	36	34	497
Vol à la tire	205	300	313	235	247	219	195	179	175	266	258	243	2.835
Vol à l'étalage	120	119	152	150	117	116	101	105	143	119	133	152	1.527
Vol par ruse	20	29	56	45	61	45	49	66	53	62	37	55	578
Vol de métaux	18	28	24	29	30	20	21	11	26	33	30	15	285
Vol sur les chantiers	20	21	32	40	32	23	13	17	18	31	30	22	299
Home-invasion	3	3	2	2		3	2		2	1	3	4	25
Vol d'animaux	4	1	11	4	2	1	7	10	6	4	2	1	53
Vol de cargaison	4	4	4	2	2	6	1	1	3	7	1	5	40

Criminalité ICT

	Jan	Fév	Mar	Avr	Mai	Juin	Juil	Août	Sep	Oct	Nov	Déc	Total
Fraude de cartes de paiements	109	137	149	129	147	148	119	166	115	191	151	154	1.715
Phishing	37	40	45	36	48	34	30	38	45	49	45	44	491
Ransomware				1				1	1	3			6
Shouldersurfing	1	2	4	3	3	2	1	1	5	6	11	6	45
Skimming	1	1	3		17	3		1	2	3	1	4	36



FC Autre

	Jan	Fév	Mar	Avr	Mai	Juin	Juil	Août	Sep	Oct	Nov	Déc	Total
Violence contre les métiers d'intérêt général	17	14	13	19	22	22	18	15	18	20	18	13	209
Viol collectif	3		1		5	3	1	1	2	1	1	1	19
Graffiti	16	12	17	19	38	14	10	9	15	20	10	7	187
Dégradation de voiture	259	224	310	277	287	254	219	275	240	275	287	296	3.203
Rixe au couteau	2	6	3	8	10	7	5	16	8	6	12	5	88

PH Violence intrafamiliale (VIF)

	Jan	Fév	Mar	Avr	Mai	Juin	Juil	Août	Sep	Oct	Nov	Déc	Total
VIF: physique, dans le couple	213	217	247	246	295	233	246	282	227	285	195	218	2.904
VIF: physique, envers des descendants	32	39	34	41	40	41	20	36	29	39	28	25	404
VIF: physique, envers d'autres membres	46	34	43	30	42	40	31	53	40	36	46	33	474
VIF: sexuelle, dans le couple	1	1	1			1	1	3	2			2	12
VIF: sexuelle, envers des descendants	7	3	9	3	10	2							34
VIF: sexuelle, envers d'autres membres	1	1										1	3
VIF: psychique, dans le couple	193	150	143	159	169	143	151	190	153	155	142	178	1.926
VIF: psychique, envers des descendants	4	3	3		1	3		5	3	1	1	5	29
VIF: psychique, envers d'autres membres	8	3	5	4	5	6	3	9	10	6	4	5	68
VIF: économique, dans le couple	10	10	9	10	13	11	7	9	18	13	12	14	136
VIF: économique, envers des descendants	1		1	1	2		1	1		2	1		10
VIF: économique, envers d'autres membres	12	9	12	8	11	8	11	9	15	5	5	6	111

PH Hormones et dopage

	Mar	Juin	Juil	Août	Total
Dopage humain	1	1		2	4
Engraissement illégal			1	1	2



PH Drogues

	Jan	Fév	Mar	Avr	Mai	Juin	Juil	Août	Sep	Oct	Nov	Déc	Total
Vente de cocaïne	22	21	18	8	25	13	17	17	15	21	17	9	203
Import-export de cocaïne									1	1	1		3
Production de drogues synthétiques		1											1
Import-export de drogues synthétiques	1	1			1		1	1		1		1	7
Vente de drogues synthétiques	4	5	3	1	2		2	2		1		1	21
Production de cannabis (culture)	6	7	5	3	8	4	2	8	10	3	5	5	66
Import-export de cannabis en grande quantité	1	2	1					1					5
Vente de cannabis en grande quantité	1	1	1		1	1		1	1		1		8
Vente-traffic d'héroïne	7	3	6	4	8	3	8	8	4	7	3	4	65

PH Trafic d'armes

	Jan	Fév	Mar	Avr	Mai	Juin	Juil	Août	Oct	Nov	Déc	Total
Commerce et production d'arme à feu et mun.	1	3	5	1	2	2	1	2	1	2	1	21
Commerce et production d'arme non à feu		2					1			2		5

PH Traite des êtres humains

	Jan	Fév	Mar	Avr	Mai	Juin	Juil	Août	Sep	Oct	Nov	Déc	Total
TEH - exploitation économique	1		3	2		1	2	4		1	1		15
TEH - exploitation sexuelle	3	7	2	6	2	5	2	3	4	9	4	2	49



PH Violence dans l'espace public

	Jan	Fév	Mar	Avr	Mai	Juin	Juil	Août	Sep	Oct	Nov	Déc	Total
Violence physique (transport public)	9	16	12	10	5	6	6	8	13	13	13	5	116
Violence physique (voie publique)	211	204	275	297	353	353	323	361	286	314	244	237	3.458
Violence physique (autre endroit public)	4	5	4	9	15	8	9	11	8	12	4	4	93
Violence physique (endroit accessible au public)	60	76	95	87	89	88	84	84	76	92	61	79	971
Violence sexuelle (transport public)	4	2	2	3	5	7	3	2	2	3	10	4	47
Violence sexuelle (voie publique)	15	23	26	15	23	20	18	15	29	27	19	8	238
Violence sexuelle (autre endroit public)		2	4		3	2	1	4		2		1	19
Violence sexuelle (endroit accessible au public)	6	9	14	10	11	16	14	21	9	16	13	5	144
Violence psychique (transport public)	4	11	6	8	7	10	4	10	8	11	5	11	95
Violence psychique (voie publique)	216	180	258	215	268	256	229	238	250	243	208	181	2.742
Violence psychique (autre endroit public)	9	12	17	8	8	16	12	15	11	12	15	14	149
Violence psychique (endroit accessible au public)	62	60	67	56	65	61	57	73	58	67	62	60	748
Vol à main armée (transport public)		1						1	2	1			5
Vol à main armée (voie publique)	12	10	12	10	10	12	9	18	10	16	6	11	136
Vol à main armée (autre endroit public)		1		1	1					1			4
Vol à main armée (endroit accessible au public)	10	12	18	5	1	1	1	5	4	6	7	3	73
Vol avec violence sans arme (transport public)	5	3	2	5	5	8	1	1	2	2	2	4	40
Vol avec violence sans arme (voie publique)	54	63	93	63	91	74	104	99	83	109	80	68	981
Vol avec violence sans arme (autre endroit public)		1		1	3	3	1	2	1	2	1		15
Vol avec violence sans arme (endr. acces. au pub.)	17	20	14	29	15	15	19	25	19	20	15	19	227

PH Autre

	Jan	Fév	Mar	Avr	Mai	Juin	Juil	Août	Sep	Oct	Nov	Déc	Total
Faux policiers			1	2	6	1		1	1	2		2	16
Terrorisme, extrémisme et radicalisme			5	1	3	1	1			3	5	4	23
Cyberharcèlement	101	97	107	84	110	105	87	75	70	106	93	74	1.109
Fraude à l'identité	60	74	74	51	83	59	59	57	56	66	65	55	759



2023

FC Vol moyen de transport

	Jan	Fév	Mar	Total
Vol de voiture	68	64	75	207
Vol de moto	3	9	5	17
Carjacking	11		4	15
Homejacking	1	3	1	5
Vol dans les garages	5	11	12	28
Vol de vélomoteur	10	34	26	70
Vol de vélo	40	43	59	142

FC Cambriolage

	Jan	Fév	Mar	Total
Cambriolage dans habitation	364	350	360	1.074
Cambriolage ds entreprise ou commerce	79	72	77	228
Cambriolage ds service public ou bâtiment administ	18	31	31	80
Vol au bélier			1	1
Cambriolage dans bâtiment (total)	460	453	467	1.380



FC Vol autre

	Jan	Fév	Mar	Total
Vol à main armée	36	35	31	102
Vol avec violence sans arme	109	119	127	355
Vol dans ou sur un véhicule	507	394	439	1.340
Vol d'armes et explosifs	10	14	8	32
Steaming	1			1
Arrachage de sac à main	2	6	3	11
Vol à l'arraché	34	37	40	111
Vol à la tire	232	226	230	688
Vol à l'étalage	145	156	178	479
Vol par ruse	34	47	51	132
Vol de métaux	11	14	31	56
Vol sur les chantiers	18	25	22	65
Home-invasion	3	2	1	6
Vol d'animaux	2	1	1	4
Vol de cargaison	1	2	2	5

Criminalité ICT

	Jan	Fév	Mar	Total
Fraude de cartes de paiements	220	146	119	485
Phishing	52	35	40	127
Ransomware	2	1	1	4
Shouldersurfing	14	12	8	34
Skimming	6	2		8



FC Autre

	Jan	Fév	Mar	Total
Violence contre les métiers d'intérêt général	13	6	18	37
Viol collectif	2	1	2	5
Graffiti	28	21	10	59
Dégradation de voiture	275	282	291	848
Rixe au couteau	7	6	8	21

PH Violence intrafamiliale (VIF)

	Jan	Fév	Mar	Total
VIF: physique, dans le couple	225	209	261	695
VIF: physique, envers des descendants	41	28	37	106
VIF: physique, envers d'autres membres	37	39	53	129
VIF: sexuelle, dans le couple	1	1	2	4
VIF: sexuelle, envers des descendants	1			1
VIF: psychique, dans le couple	156	145	164	465
VIF: psychique, envers des descendants	5	10	2	17
VIF: psychique, envers d'autres membres	5	11	7	23
VIF: économique, dans le couple	10	3	8	21
VIF: économique, envers des descendants	1		1	2
VIF: économique, envers d'autres membres	9	8	13	30

PH Hormones et dopage

	Jan	Total
Dopage humain	1	1



PH Drogues

	Jan	Fév	Mar	Total
Vente de cocaïne	14	16	25	55
Import-export de cocaïne	3	1	1	5
Production de drogues synthétiques	1			1
Import-export de drogues synthétiques	1		5	6
Vente de drogues synthétiques	1		2	3
Production de cannabis (culture)	5	2	6	13
Import-export de cannabis en grande quantité	1	1	3	5
Vente de cannabis en grande quantité	1	1	1	3
Import-export d'héroïne		1	1	2
Vente-traffic d héroïne	3	4	11	18

PH Trafic d'armes

	Jan	Fév	Mar	Total
Commerce et production d'arme à feu et mun.	1	1	1	3

PH Traite des êtres humains

	Jan	Fév	Mar	Total
TEH - exploitation économique		3		3
TEH - exploitation sexuelle	8	7	9	24



PH Violence dans l'espace public

	Jan	Fév	Mar	Total
Violence physique (transport public)	6	10	10	26
Violence physique (voie publique)	203	231	268	702
Violence physique (autre endroit public)	7	5	6	18
Violence physique (endroit accessible au public)	77	91	79	247
Violence sexuelle (transport public)	8	4	3	15
Violence sexuelle (voie publique)	15	23	16	54
Violence sexuelle (autre endroit public)			1	1
Violence sexuelle (endroit accessible au public)	14	14	8	36
Violence psychique (transport public)	5	11	5	21
Violence psychique (voie publique)	177	190	210	577
Violence psychique (autre endroit public)	13	10	4	27
Violence psychique (endroit accessible au public)	66	63	75	204
Vol à main armée (transport public)			1	1
Vol à main armée (voie publique)	10	21	15	46
Vol à main armée (autre endroit public)		1		1
Vol à main armée (endroit accessible au public)	17	6	4	27
Vol avec violence sans arme (transport public)	7	2	7	16
Vol avec violence sans arme (voie publique)	59	61	79	199
Vol avec violence sans arme (autre endroit public)	2	2		4
Vol avec violence sans arme (endr. acces. au pub.)	23	27	19	69

PH Autre

	Jan	Fév	Mar	Total
Faux policiers			1	1
Terrorisme, extrémisme et radicalisme	2	4		6
Cyberharcèlement	99	69	96	264
Fraude à l'identité	57	76	67	200



STATISTIQUES POLICIERES DE CRIMINALITE

LIEU DE PERPETRATION: ARRONDISSEMENT JUDICIAIRE

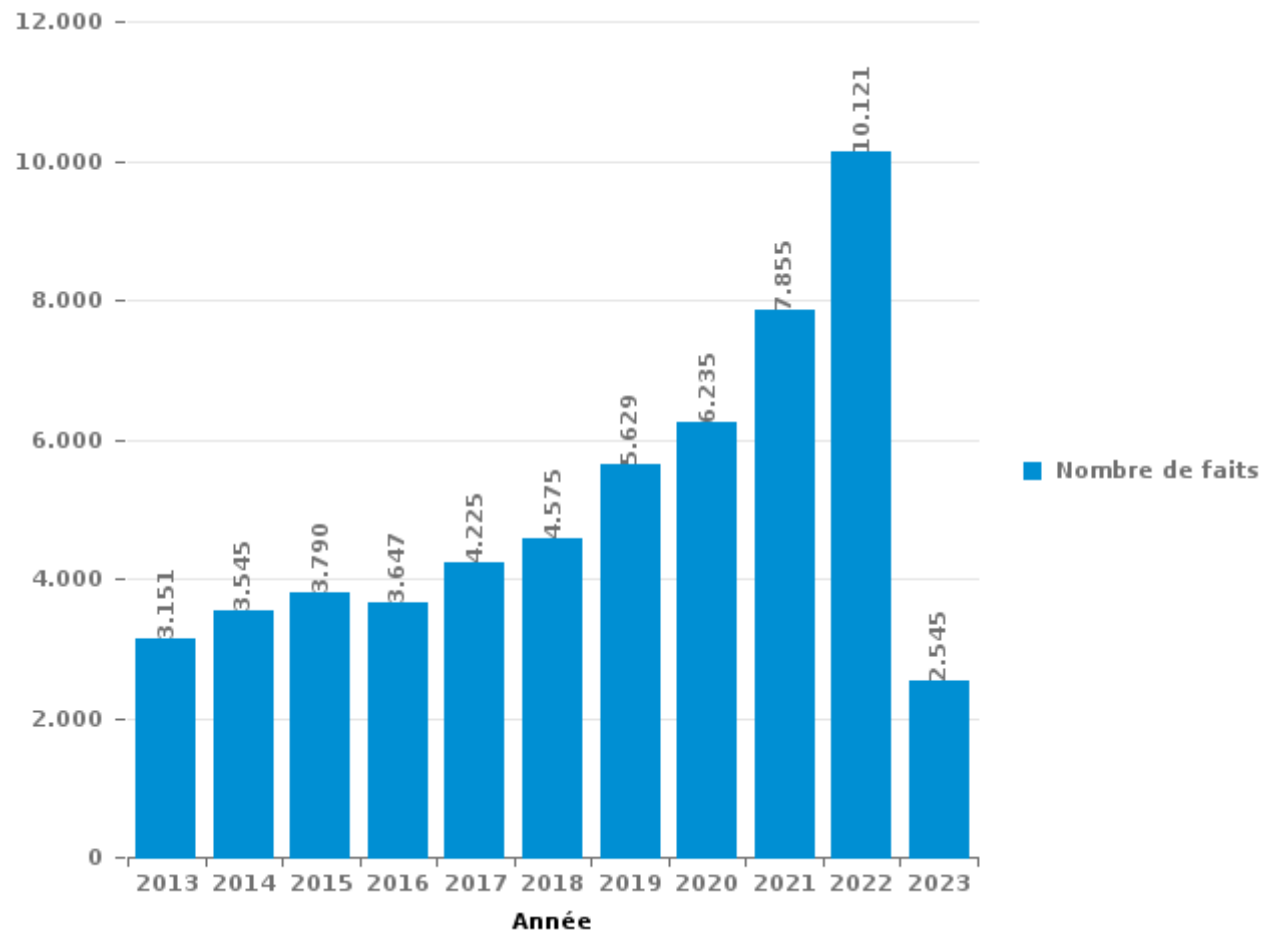
Liège

PARTIE III : ICT



Liège

Nombre total de délits avec un élément ICT/online, depuis 2013





Criminalité ICT/online au sens strict

Infractions (exhaustif)

	2013	2014	2015	2016	2017	2018	2019	2020	2021	2022	2023
Criminalité informatique: Fraude informatique:	1.241	1.297	1.323	1.358	1.460	1.538	2.362	2.395	3.163	4.650	1.235
Criminalité informatique: Hacking:	167	150	177	155	170	165	188	178	173	200	57
Criminalité informatique: Faux en informatique:	52	55	70	49	63	75	50	60	76	108	27
Criminalité informatique: Sabotage:	87	27	38	40	52	36	26	24	15	17	5
Infr. contre autres valeurs morales et sentiments: Violation de communication par particulier:	4	3	6	3	1	3	4	3	4	1	
Code pénal social: Infr. contre foi publique en droit pénal social: Faux en informatique	3		1		2	1		1	2	7	2
Infr. contre l'autorité publique: Refus de coopération (informatique et télécom):		2						2	1	1	
Exercice illégal de l'autorité publique: Violation de communication par fonctionnaire:							1				
Total:	1.554	1.534	1.615	1.605	1.748	1.818	2.631	2.663	3.434	4.984	1.326

Figures criminelles (à considérer spécifiquement – ne pas additionner avec d'autres éléments – risque de double comptage!)

	2013	2014	2015	2016	2017	2018	2019	2020	2021	2022	2023
Fraude de cartes de paiements	759	742	777	674	811	822	1.084	1.073	1.344	1.715	485
Phishing	9	20	7	17	42	42	86	113	162	491	127
Ransomware				1	24	7	13	7	13	6	4
Shouldersurfing	41	5	25	28	82	73	102	59	31	45	34
Skimming	18	20	15	15	17	8	10	12	25	36	8



Criminalité ICT/online au sens large

Infractions (uniquement si code-fait existe)

	2013	2014	2015	2016	2017	2018	2019	2020	2021	2022	2023
Fraude: Escroquerie: Fraude par internet	822	998	1.069	941	1.206	1.415	1.742	2.255	2.867	3.880	937
Infr. contre les moeurs: Voyeurisme: Diffusion enregistrement nudité ou intimité			1	16	80	60	85	105	99	53	
Infr. contre les moeurs: Grooming (contact par ICT avec mineur < 16 ans):			3	7	7	15	9	9	6	7	
Infr. contre les moeurs: Pornographie enfantine: Accès pornographie enfantine via technologie				3	20	11	5	7	5	3	
Infr. contre autres valeurs morales et sentiments: Cyberlokkig (leurre de mineur par ICT):			3	3	2	5	5	4	2	4	1
Infr. contre la Sécurité de l'Etat: Terrorisme: Diffuser un message qui incite au terrorisme		1	4	6	2			2	4	3	1
Armes et explosifs: Autre: Vente par correspondance/internet d'arme à feu	5		3	1	4	3		2	2	1	
Infr. contre les moeurs: Incitation à la débauche: Publicité par ICT pour débauche	2	1	1	1		1	4		1		
Armes et explosifs: Autre: Vente par correspondance/internet d'autre arme	1	1	2	1		2	1			2	
Total:	830	1.001	1.086	979	1.321	1.512	1.851	2.384	2.986	3.953	939

Figures criminelles (à considérer spécifiquement – ne pas additionner avec d'autres éléments – risque de double comptage!)

	2013	2014	2015	2016	2017	2018	2019	2020	2021	2022	2023
Cyberharcèlement	746	952	987	924	956	1.041	1.019	991	1.187	1.109	264

STATISTIQUES POLICIERES DE CRIMINALITE

LIEU DE PERPETRATION: ARRONDISSEMENT JUDICIAIRE

Liège

PARTIE IV : DESTINATION LIEU



Liège

Vol et extorsion

	2000	2013	2014	2015	2016	2017	2018	2019	2020	2021	2022	2023
Voie publique	22.015	13.615	13.544	11.965	12.011	10.920	11.757	14.006	8.550	11.131	11.528	2.482
Habitation: maison	9.917	10.839	8.671	6.941	6.294	5.893	6.610	5.643	3.909	4.045	4.409	974
Magasin	6.091	3.978	3.949	3.939	3.729	3.505	3.739	3.503	2.515	2.650	2.596	689
Habitation: appartement	2.729	2.531	2.552	2.119	1.800	1.852	2.038	1.928	1.636	1.646	1.654	314
Parking	3.135	1.677	1.880	1.520	1.509	1.311	1.324	1.399	1.045	946	1.198	271
Horeca	2.571	1.646	1.604	1.597	1.428	1.310	1.191	1.169	569	495	813	204
Inconnue	3.297	834	837	866	979	948	952	1.034	867	1.448	1.276	261
Habitation: non précisée	830	699	644	623	700	847	928	824	608	707	740	311
Entreprise	1.355	805	660	691	574	535	594	517	394	335	372	78
Habitation: allée	1.341	780	736	722	583	461	443	406	370	353	411	73
Institution d'enseignement	1.483	630	758	699	619	525	580	432	264	220	278	63
Autre	423	588	599	591	587	646	699	533	408	477	530	200
Habitation: dépendances	871	625	629	528	556	498	520	434	458	320	376	54
Habitation: garage	897	572	581	627	454	431	417	319	310	391	415	66
Culture et loisirs	913	493	492	449	394	328	319	330	126	166	196	52
Moyen de transport: voiture	340	417	388	327	601	425	486	346	182	287	275	44
Moyen de transport: autobus / autocar	528	406	316	252	282	368	289	331	182	385	259	59
Hôpital	576	327	422	466	319	278	393	363	160	137	167	24
Chantier	481	423	309	272	248	260	276	271	261	252	291	65
Service public	479	332	307	247	319	274	268	214	251	173	167	57
Terrain	299	374	260	277	208	171	271	229	198	164	253	53
Infrastructure sportive	486	341	343	316	253	212	168	199	110	84	156	44
Station de bus / métro et gare de chemin de fer	384	212	180	184	134	185	151	230	140	274	300	100
Service	216	207	202	226	226	167	140	121	92	110	95	29
Banque / institution financière	195	146	155	150	146	218	189	199	146	116	111	37
Médecin / dentiste / pharmacien	191	155	188	132	187	173	164	151	96	93	71	24
Station essence	265	204	198	159	123	103	115	104	73	94	98	24
Habitation: autre	335	170	166	138	119	132	106	110	96	82	67	18
Bâtiment administratif	233	105	126	88	97	90	91	92	72	59	69	13
Maison de repos	123	115	165	139	87	86	100	87	56	66	85	25
Moyen de transport: train / tram / métro	94	142	102	110	88	83	85	99	79	83	119	32
Arrêt de bus / tram	226	109	116	89	88	102	78	68	45	88	60	17
Moyen de transport: autre	30	94	83	83	99	91	111	83	61	159	98	14
Moyen de transport: camion	36	88	63	85	107	103	135	102	65	70	92	26
Stade	218	118	103	98	91	72	64	55	35	13	7	3
Edifice religieux / lieu du culte	127	71	64	40	37	41	41	42	30	25	35	15
Cimetière	97	71	48	44	51	49	36	39	31	28	34	9
Aéroport	36	85	75	59	45	14	12	13	4	9	7	3
Installation militaire	45	29	27	42	27	22	28	33	26	24	20	3
Maison de débauche	38	33	33	27	30	21	12	15	8	5	6	3
Emplacement de vélo					8	18	38	33	22	40	56	4
Guichet automatique	113	2	5	3	4	4	4	4	1	3		2
Eaux intérieures et maritimes	12	7	11	8	5	3	5	2	3	6	1	
Total	64.071	45.095	42.591	37.938	36.246	33.775	35.967	36.112	24.554	28.259	29.791	6.839



Liège

Dégradation de la propriété

	2000	2013	2014	2015	2016	2017	2018	2019	2020	2021	2022	2023
Voie publique	3.950	4.653	4.875	3.879	3.482	3.616	3.601	3.767	3.390	3.310	3.190	883
Habitation: résidence principale	2.335	2.444	2.435	2.223	2.001	1.896	1.858	1.768	1.778	1.667	1.820	447
Parking	610	703	760	615	599	593	581	620	445	421	482	118
Habitation: non précisée	236	265	257	226	231	273	306	303	217	249	243	64
Habitation: allée	367	359	324	289	221	211	205	215	213	165	161	38
Institution d'enseignement	366	239	233	210	199	211	136	147	135	126	127	19
Magasin	363	243	195	189	175	156	151	141	101	112	119	26
Horeca	315	205	243	196	143	139	130	135	102	82	98	23
Terrain	247	195	170	155	131	137	152	127	142	109	167	17
Service public	165	192	269	160	185	104	103	78	90	81	77	18
Moyen de transport: voiture	115	228	139	109	142	151	170	127	69	76	49	13
Habitation: jardin	174	136	132	135	117	109	113	108	108	110	102	19
Habitation: garage	188	132	150	139	113	95	109	112	83	91	92	15
Entreprise	267	133	137	110	135	114	78	99	81	59	65	19
Inconnue	301	109	72	82	74	76	100	82	54	233	44	19
Autre	69	143	136	119	103	130	102	84	93	77	73	29
Habitation: dépendances	166	109	108	97	68	75	89	84	88	70	81	3
Culture et loisirs	189	109	116	95	74	87	68	62	61	54	43	8
Habitation: résidence secondaire	71	75	78	78	45	65	58	58	62	50	57	13
Infrastructure sportive	101	53	74	43	50	41	45	44	29	37	42	8
Bâtiment administratif	52	47	54	61	59	42	44	44	44	44	42	8
Bureau de police	34	54	39	46	33	45	47	42	38	57	57	12
Chantier	103	43	44	41	19	33	41	28	42	26	21	2
Service	33	39	56	39	32	29	21	21	21	21	16	6
Cimetière	46	40	26	35	30	25	35	21	17	17	24	3
Edifice religieux / lieu du culte	49	45	31	32	25	40	20	26	15	17	10	4
Moyen de transport: autre	28	36	28	24	38	23	38	29	24	26	15	1
Station de bus / métro et gare de chemin de fer	54	32	44	32	23	21	20	16	15	18	15	2
Hôpital	42	20	28	24	21	27	25	15	15	23	19	
Banque / institution financière	29	30	37	27	20	13	27	10	10	11	16	
Stade	35	19	26	25	30	22	15	16	19	5	6	
Arrêt de bus / tram	12	23	25	11	12	8	15	14	14	9	8	4
Station essence	35	13	11	14	10	7	12	4	17	11	16	3
Médecin / dentiste / pharmacien	18	17	22	15	11	11	13	14	8	10	8	1
Maison de repos	20	13	8	9	14	18	10	7	3	8	10	3
Aéroport	5	22	17	15	10	1			2	1	2	1
Maison de débauche	13	6	2	10	4	10	1	1	1	1	1	1
Eaux intérieures et maritimes	2	1	8	4	4	2	4	7	5	3	1	
Installation militaire	5	4	1	4	11	3		2	3		2	
Moyen de transport: train / tram / métro	1	2		2	2	4	4	2		2	2	1
Emplacement de vélo								1	1	1	2	
Total	11.211	11.231	11.410	9.619	8.696	8.663	8.547	8.481	7.655	7.490	7.425	1.851



Liège

Infractions contre l'intégrité physique

	2000	2013	2014	2015	2016	2017	2018	2019	2020	2021	2022	2023
Habitation	2.810	4.088	4.141	4.040	4.099	4.199	4.382	4.209	4.212	4.198	4.490	1.085
Voie publique	2.541	3.648	3.809	3.489	3.591	3.694	3.873	3.829	2.970	3.345	3.743	775
Horeca	508	448	406	390	342	380	355	334	141	159	308	85
Institution d'enseignement	244	323	347	307	299	301	286	302	165	228	272	81
Inconnue	627	164	170	153	158	160	184	182	168	376	159	37
Parking	84	159	180	122	158	138	154	154	130	133	158	49
Service public	93	117	134	127	147	129	111	135	136	113	135	29
Magasin	134	141	123	122	114	110	111	133	107	127	119	26
Habitation: allée	117	119	108	126	104	99	112	119	97	101	99	18
Culture et loisirs	174	130	124	125	115	119	105	96	33	45	127	19
Autre	8	55	59	93	71	98	81	93	81	79	103	22
Hôpital	56	72	81	76	91	70	85	80	48	69	65	21
Terrain	75	56	60	60	44	66	46	50	56	54	71	22
Infrastructure sportive	81	62	60	61	59	63	53	54	29	41	78	17
Habitation: jardin	49	48	36	46	56	44	55	51	72	49	44	2
Entreprise	55	52	53	48	44	60	58	42	39	31	42	13
Station de bus / métro et gare de chemin de fer	28	49	45	50	41	54	33	62	42	53	59	10
Moyen de transport: autobus / autocar	58	66	43	47	30	48	47	55	32	36	39	9
Stade	43	32	42	41	24	33	33	39	14	8	12	2
Maison de repos	23	25	21	28	23	26	29	32	26	32	33	14
Moyen de transport: autre	9	16	28	32	42	33	42	22	27	19	37	5
Arrêt de bus / tram	18	22	16	19	19	20	23	14	7	15	15	4
Moyen de transport: train / tram / métro	16	14	27	12	7	15	14	25	15	15	22	4
Station essence	13	14	15	11	20	16	21	16	13	17	21	5
Service	7	12	25	14	22	16	20	20	15	14	9	3
Bureau de police	25	6	14	12	15	11	8	15	7	6	7	4
Maison de débauche	17	7	9	25	11	11	9	5	2	8	10	5
Bâtiment administratif	12	8	7	9	10	11	9	10	11	6	9	3
Banque / institution financière	7	9	9	8	7	5	11	12	4	10	3	3
Médecin / dentiste / pharmacien	9	9	7	8	8	3	6	9	9	7	9	2
Edifice religieux / lieu du culte	7	7	4	4	5	3	7	3	4	5	6	3
Aéroport	1	3	7	12	7	1	4	2		6	2	
Eaux intérieures et maritimes	4	1				3	4	2	1	1		1
Installation militaire	2			2		5	2	1	1		1	
Total	7.955	9.982	10.210	9.719	9.783	10.044	10.373	10.207	8.714	9.406	10.307	2.378

STATISTIQUES POLICIERES DE CRIMINALITE

LIEU DE PERPETRATION: ARRONDISSEMENT JUDICIAIRE

Liège

PARTIE V : OBJETS ET MOYENS DE TRANSPORT

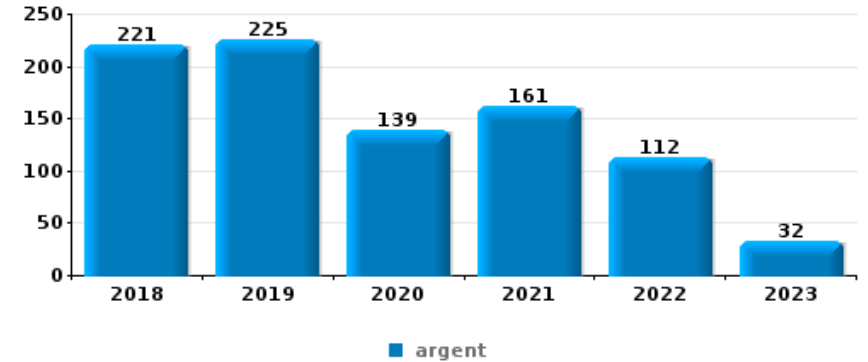


Liège

Vol à main armée

Top 10 Objets volés (sbd nombre de faits)

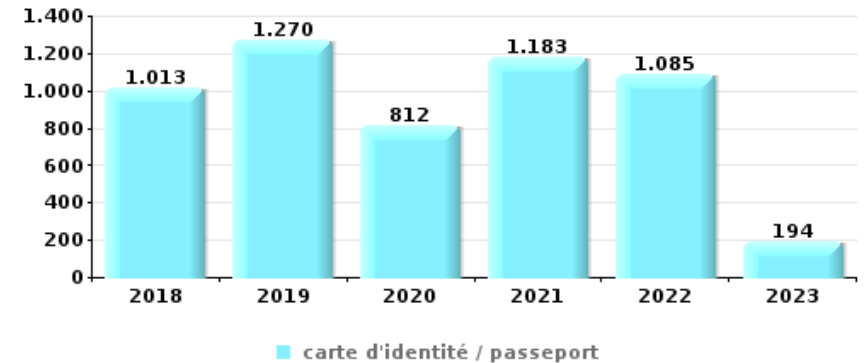
		2018	2019	2020	2021	2022	2023
1	argent	221	225	139	161	112	32
2	GSM et accessoires	101	134	78	117	96	30
3	carte bancaire / carte de crédit	54	58	36	52	51	8
4	carte d'identité / passeport	52	53	35	54	47	10
5	portefeuille	28	46	23	35	32	9
6	bijouterie / montre	37	30	22	34	24	9
7	permis de conduire	31	35	21	28	26	4
8	clé	38	20	20	32	24	8
9	tabac	35	35	12	30	13	3
10	plaque d'immatriculation	16	19	14	24	18	4



Vol dans ou sur un véhicule

Top 10 Objets volés (sbd nombre de faits)

		2018	2019	2020	2021	2022	2023
1	carte d'identité / passeport	1.013	1.270	812	1.183	1.085	194
2	permis de conduire	1.019	1.274	806	1.172	1.050	172
3	carte bancaire / carte de crédit	837	1.042	664	1.097	1.065	182
4	argent	857	966	598	831	847	166
5	portefeuille	695	853	547	728	676	137
6	vêtement	679	976	383	589	591	133
7	ordinateur et accessoires	671	808	415	555	667	162
8	plaque d'immatriculation	689	608	521	443	634	130
9	valise / sac	629	882	333	495	547	117
10	GSM et accessoires	572	704	361	536	496	105

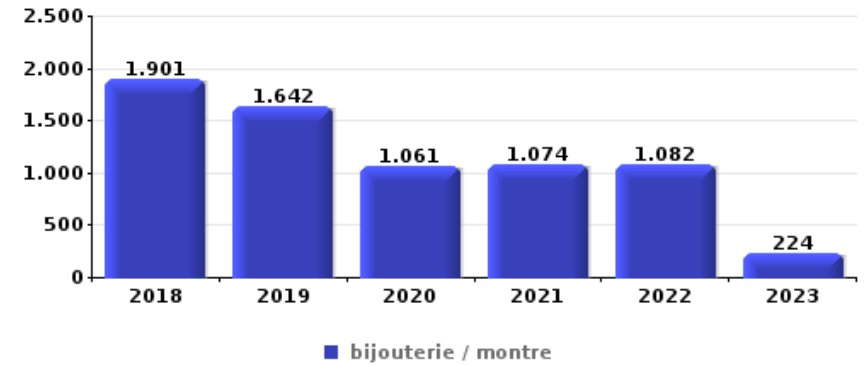




Cambrilage dans habitation

Top 10 Objets volés (sbd nombre de faits)

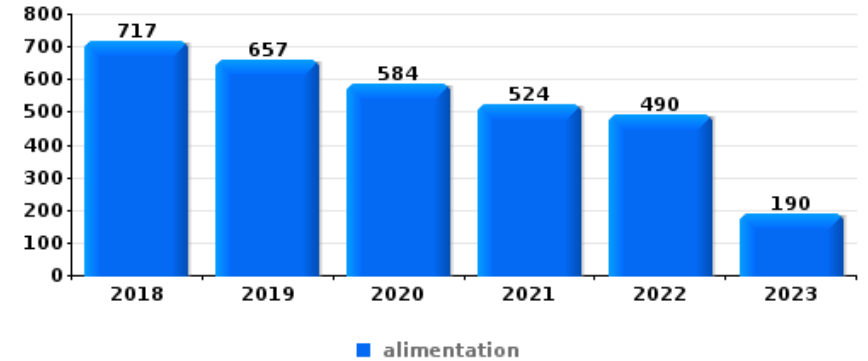
	2018	2019	2020	2021	2022	2023
1 bijouterie / montre	1.901	1.642	1.061	1.074	1.082	224
2 argent	1.630	1.230	789	848	927	210
3 ordinateur et accessoires	921	736	430	507	483	94
4 multimédia	840	746	468	492	465	93
5 vêtement	482	434	293	321	318	67
6 GSM et accessoires	398	294	233	260	248	58
7 outillage	355	310	249	251	231	61
8 clé	422	310	178	236	244	56
9 sac à main	315	224	155	184	209	38
10 carte d'identité / passeport	331	199	135	182	212	38



Vol à l'étalage

Top 10 Objets volés (sbd nombre de faits)

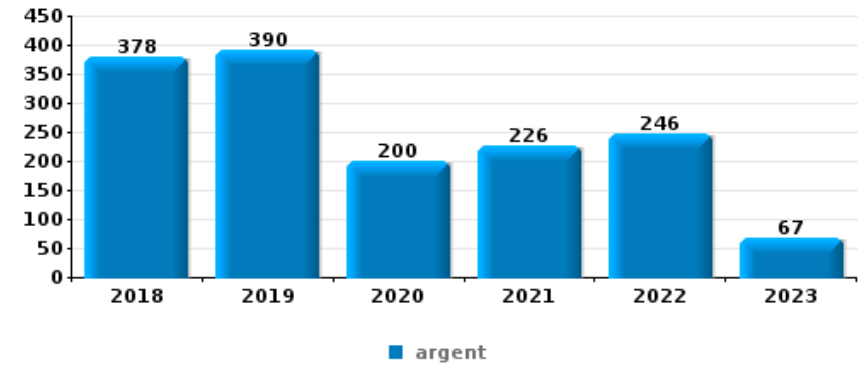
	2018	2019	2020	2021	2022	2023
1 alimentation	717	657	584	524	490	190
2 tabac	348	272	188	244	270	85
3 vêtement	373	315	180	239	223	75
4 parfum / produit de beauté	181	201	121	124	135	47
5 multimédia	142	115	106	139	103	21
6 ordinateur et accessoires	67	65	38	57	53	8
7 bijouterie / montre	59	46	25	43	53	9
8 outillage	35	57	42	38	50	12
9 GSM et accessoires	61	58	29	29	25	4
10 sac à main	22	13	14	14	22	7





Cambrilage ds entreprise ou commerce

Top 10 Objets volés (sbd nombre de faits)		2018	2019	2020	2021	2022	2023
1	argent	378	390	200	226	246	67
2	alimentation	100	100	83	68	62	21
3	ordinateur et accessoires	86	74	56	75	60	25
4	outillage	118	61	51	52	56	11
5	coffre-fort / coffret (argent) / caisse	77	67	36	42	49	16
6	GSM et accessoires	51	53	33	34	35	13
7	tabac	74	51	13	31	38	10
8	multimédia	54	43	37	27	38	2
9	métaux	54	37	38	15	20	2
10	clé	31	31	17	18	21	5



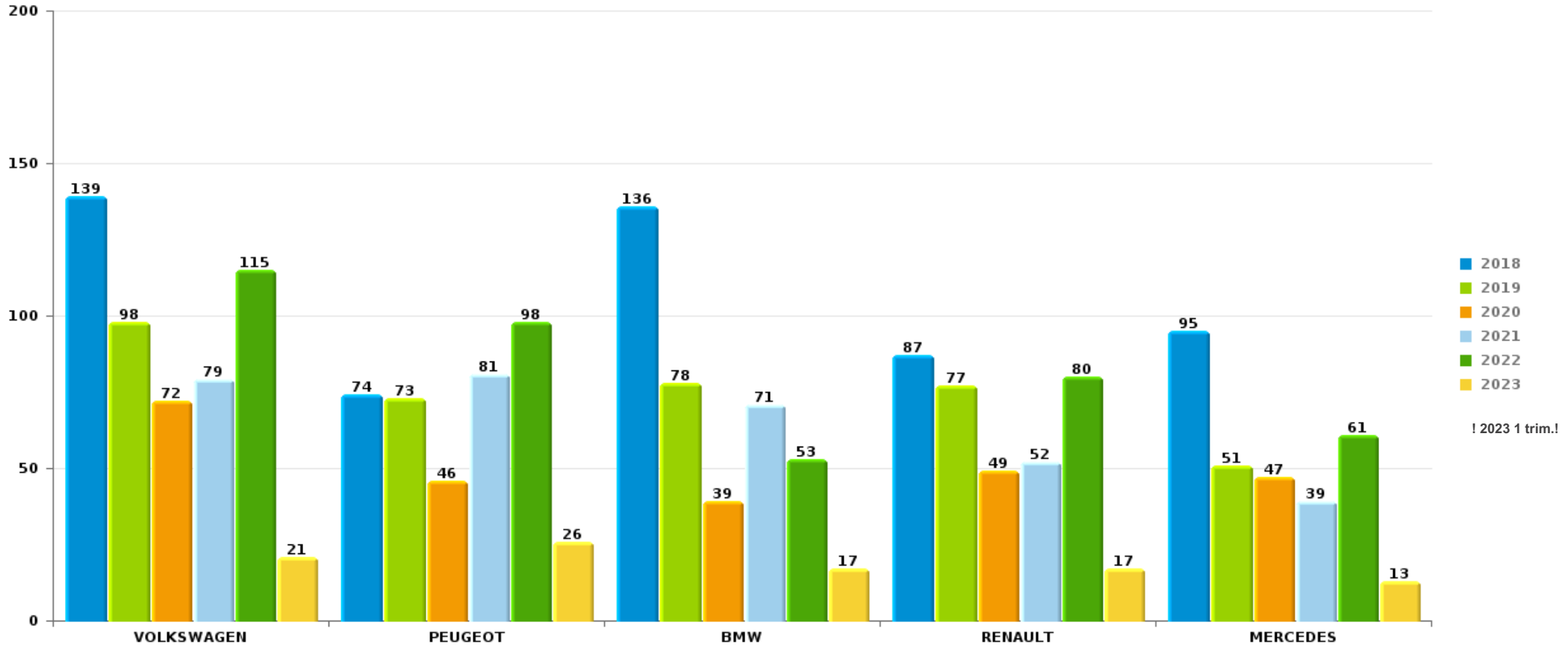
Remarque: en ce qui concerne les objets, aucun total n'est reproduit étant donné que plusieurs objets peuvent avoir été volés lors d'un même fait.



Liège

Vol de voiture

Nombre de voitures volées par marque (Top 5)



STATISTIQUES POLICIERES DE CRIMINALITE

LIEU DE PERPETRATION: ARRONDISSEMENT JUDICIAIRE

Liège

PARTIE VI : SUSPECTS



Partie 1: Niveau FAITS (comptage du nombre de faits pour lesquels un certain type de suspect est impliqué)

1.1. Nombre d'infractions selon le sexe des suspects identifiés (par catégorie principale)

Étant donné que, tant un suspect identifié masculin qu'un suspect identifié féminin peuvent être impliqués lors d'un même fait, il est possible que la somme des colonnes «Hommes» et «Femmes» soit supérieure à la valeur de la colonne «Total...» (voir également la note méthodologique)

Liège

2023

Catégorie principale / Sexe	Nombre total de faits avec au moins 1 suspect	Hommes	%	Femmes	%
Législation sur les étrangers	1.001	884	88,3%	120	12,0%
Registre de population	908	616	67,8%	297	32,7%
Drogues	870	801	92,1%	78	9,0%
Vol et extorsion	613	511	83,4%	133	21,7%
Infr. contre l'intégrité physique	470	391	83,2%	114	24,3%
Armes et explosifs	347	332	95,7%	16	4,6%
Infr. contre la sécurité publique	230	197	85,7%	37	16,1%
Ivresse et alcool	196	164	83,7%	35	17,9%
Infr. contre autres valeurs morales et sentiments	191	155	81,2%	40	20,9%
Fraude	160	139	86,9%	24	15,0%
Infr. contre l'autorité publique	144	120	83,3%	29	20,1%
Dégradation de la propriété	133	110	82,7%	26	19,5%
Environnement	97	73	75,3%	33	34,0%
Infr. contre la foi publique	82	76	92,7%	8	9,8%
Code pénal social	61	53	86,9%	16	26,2%
Autres lois spéciales	37	34	91,9%	5	13,5%

CRIMINALITE ENREGISTREE: SUSPECTS



Catégorie principale / Sexe	Nombre total de faits avec au moins 1 suspect	Hommes	%	Femmes	%
Protection des revenus publics	26	23	88,5%	14	53,8%
Infr. contre les mœurs	33	31	93,9%	2	6,1%
Santé publique	27	20	74,1%	8	29,6%
Criminalité informatique	27	22	81,5%	5	18,5%
Législation économique	25	17	68,0%	8	32,0%
Protection de la personne	22	21	95,5%	1	4,5%
Protection de la jeunesse	16	8	50,0%	13	81,3%
Infr. contre la famille	9	4	44,4%	5	55,6%
Pratiques commerciales	9	8	88,9%	1	11,1%
Carte d'identité	6	4	66,7%	2	33,3%
Infr. contre la liberté individuelle	4	4	100,0%		
Infr. contre la Sécurité de l'Etat	4	4	100,0%		
Infr. relative au statut juridique de l'enfant	3			3	100,0%
Traite des êtres humains	1	1	100,0%	1	100,0%
Travail	2	2	100,0%		
Code pénal militaire et milice	1			1	100,0%
Contravention Code pénal	1			1	100,0%
Loi du football	1	1	100,0%		
Marchand de sommeil	1	1	100,0%		
Sécurité privée	1	1	100,0%		
Total	5.759	4.828	83,8%	1.076	18,7%



1.2. Nombre d'infractions selon le sexe des suspects identifiés (par figure criminelle)

Étant donné que, tant un suspect identifié masculin qu'un suspect identifié féminin peuvent être impliqués lors d'un même fait, il est possible que la somme des colonnes «Hommes» et «Femmes» soit supérieure à la valeur de la colonne «Total...» (voir également la note méthodologique)

Liège

2023

FC Vol moyen de transport

Figure criminelle / Sexe	Nombre total de faits avec au moins 1 suspect identifié	Hommes	%	Femmes	%
Vol de voiture	15	15	100,0%	1	6,7%
Vol de moto	1	1	100,0%		
Vol dans les garages	1	1	100,0%		
Vol de vélomoteur	4	4	100,0%		
Vol de vélo	8	8	100,0%		
Total	PA	PA	PA	PA	PA

FC Cambriolage

Figure criminelle / Sexe	Nombre total de faits avec au moins 1 suspect identifié	Hommes	%	Femmes	%
Cambriolage dans habitation	42	38	90,5%	11	26,2%
Cambriolage ds entreprise ou commerce	27	26	96,3%	2	7,4%
Cambriolage ds service public ou bâtiment administ	7	6	85,7%	2	28,6%
Cambriolage dans bâtiment (total)	76	70	92,1%	15	19,7%
Total	PA	PA	PA	PA	PA



FC Vol autre

Figure criminelle / Sexe	Nombre total de faits avec au moins 1 suspect identifié	Hommes	%	Femmes	%
Vol à main armée	18	18	100,0%	1	5,6%
Vol avec violence sans arme	44	37	84,1%	9	20,5%
Vol dans ou sur un véhicule	44	43	97,7%	1	2,3%
Vol d'armes et explosifs	5	4	80,0%	1	20,0%
Arrachage de sac à main	1	1	100,0%		
Vol à l'arraché	9	9	100,0%	1	11,1%
Vol à la tire	8	6	75,0%	3	37,5%
Vol à l'étalage	310	234	75,5%	90	29,0%
Vol par ruse	15	14	93,3%	1	6,7%
Vol de métaux	4	4	100,0%		
Vol sur les chantiers	2	2	100,0%		
Total	PA	PA	PA	PA	PA

Criminalité ICT

Figure criminelle / Sexe	Nombre total de faits avec au moins 1 suspect identifié	Hommes	%	Femmes	%
Fraude de cartes de paiements	11	10	90,9%	1	9,1%
Phishing	1			1	100,0%
Total	PA	PA	PA	PA	PA

FC Autre

Figure criminelle / Sexe	Nombre total de faits avec au moins 1 suspect identifié	Hommes	%	Femmes	%
Violence contre les métiers d'intérêt général	14	12	85,7%	2	14,3%
Viol collectif	2	2	100,0%		
Graffiti	8	8	100,0%		
Dégradation de voiture	38	31	81,6%	7	18,4%
Rixe au couteau	7	6	85,7%	1	14,3%
Total	PA	PA	PA	PA	PA



PH Violence intrafamiliale (VIF)

Figure criminelle / Sexe	Nombre total de faits avec au moins 1 suspect identifié	Hommes	%	Femmes	%
VIF: physique, dans le couple	181	142	78,5%	64	35,4%
VIF: physique, envers des descendants	33	24	72,7%	12	36,4%
VIF: physique, envers d'autres membres	45	40	88,9%	7	15,6%
VIF: sexuelle, dans le couple	4	4	100,0%		
VIF: psychique, dans le couple	92	76	82,6%	18	19,6%
VIF: psychique, envers des descendants	13	9	69,2%	6	46,2%
VIF: psychique, envers d'autres membres	17	15	88,2%	2	11,8%
VIF: économique, dans le couple	18	14	77,8%	4	22,2%
VIF: économique, envers des descendants	1			1	100,0%
VIF: économique, envers d'autres membres	15	13	86,7%	2	13,3%
Total	PA	PA	PA	PA	PA

PH Drogues

Figure criminelle / Sexe	Nombre total de faits avec au moins 1 suspect identifié	Hommes	%	Femmes	%
Vente de cocaïne	35	35	100,0%	3	8,6%
Import-export de cocaïne	2	2	100,0%		
Vente de drogues synthétiques	3	3	100,0%		
Production de cannabis (culture)	6	6	100,0%	2	33,3%
Import-export de cannabis en grande quantité	1	1	100,0%	1	100,0%
Vente de cannabis en grande quantité	2	2	100,0%		
Import-export d'héroïne	2	2	100,0%		
Vente-traffic d'héroïne	14	13	92,9%	4	28,6%
Total	PA	PA	PA	PA	PA

PH Trafic d'armes

Figure criminelle / Sexe	Nombre total de faits avec au moins 1 suspect identifié	Hommes	%
Commerce et production d'arme à feu et mun.	1	1	100,0%
Total	PA	PA	PA



PH Traite des êtres humains

Figure criminelle / Sexe	Nombre total de faits avec au moins 1 suspect identifié	Hommes	%	Femmes	%
TEH - exploitation économique	1	1	100,0%	1	100,0%
Total	PA	PA	PA	PA	PA

PH Violence dans l'espace public

Figure criminelle / Sexe	Nombre total de faits avec au moins 1 suspect identifié	Hommes	%	Femmes	%
Violence physique (transport public)	6	6	100,0%		
Violence physique (voie publique)	155	139	89,7%	24	15,5%
Violence physique (autre endroit public)	11	10	90,9%	1	9,1%
Violence physique (endroit accessible au public)	50	38	76,0%	12	24,0%
Violence sexuelle (transport public)	1	1	100,0%		
Violence sexuelle (voie publique)	8	8	100,0%		
Violence sexuelle (endroit accessible au public)	8	7	87,5%	1	12,5%
Violence psychique (transport public)	5	4	80,0%	1	20,0%
Violence psychique (voie publique)	122	104	85,2%	23	18,9%
Violence psychique (autre endroit public)	16	14	87,5%	2	12,5%
Violence psychique (endroit accessible au public)	32	26	81,3%	7	21,9%
Vol à main armée (voie publique)	3	3	100,0%		
Vol à main armée (endroit accessible au public)	9	9	100,0%	1	11,1%
Vol avec violence sans arme (transport public)	1	1	100,0%	1	100,0%
Vol avec violence sans arme (voie publique)	17	17	100,0%	1	5,9%
Vol avec violence sans arme (endr. acces. au pub.)	24	17	70,8%	7	29,2%
Total	PA	PA	PA	PA	PA

PH Autre

Figure criminelle / Sexe	Nombre total de faits avec au moins 1 suspect identifié	Hommes	%	Femmes	%
Terrorisme, extrémisme et radicalisme	3	3	100,0%		
Cyberharcèlement	58	48	82,8%	9	15,5%
Fraude à l'identité	39	33	84,6%	6	15,4%
Total	PA	PA	PA	PA	PA



1.3. Nombre d'infractions selon l'âge des suspects identifiés (par catégorie principale)

Étant donné que, tant un suspect identifié mineur qu'un suspect identifié majeur peuvent être impliqués lors d'un même fait, il est possible que la somme des colonnes «Mineur» et «Majeur» soit supérieure à la valeur de la colonne «Total...» (voir également la note méthodologique)

Liège

2023

Catégorie principale / Âge	Nombre total de faits avec au moins 1 suspect identifié	Mineur	%	Majeur	%
Législation sur les étrangers	1.001	108	10,8%	896	89,5%
Registre de population	908			908	100,0%
Drogues	870	45	5,2%	829	95,3%
Vol et extorsion	613	90	14,7%	552	90,0%
Infr. contre l'intégrité physique	470	42	8,9%	436	92,8%
Armes et explosifs	347	28	8,1%	320	92,2%
Infr. contre la sécurité publique	230	12	5,2%	219	95,2%
Ivresse et alcool	196	5	2,6%	192	98,0%
Infr. contre autres valeurs morales et sentiments	191	9	4,7%	183	95,8%
Fraude	160	14	8,8%	148	92,5%
Infr. contre l'autorité publique	144	4	2,8%	140	97,2%
Dégradation de la propriété	133	21	15,8%	114	85,7%
Environnement	97			97	100,0%
Infr. contre la foi publique	82	4	4,9%	78	95,1%
Code pénal social	61			61	100,0%
Autres lois spéciales	37	2	5,4%	36	97,3%
Infr. contre les mœurs	33	3	9,1%	30	90,9%
Criminalité informatique	27	1	3,7%	26	96,3%
Santé publique	27			27	100,0%
Protection des revenus publics	26			26	100,0%
Législation économique	25			25	100,0%
Protection de la personne	22			22	100,0%
Protection de la jeunesse	16	2	12,5%	14	87,5%
Infr. contre la famille	9			9	100,0%
Pratiques commerciales	9			9	100,0%
Carte d'identité	6			6	100,0%
Infr. contre la Sécurité de l'Etat	4	1	25,0%	4	100,0%
Infr. contre la liberté individuelle	4	1	25,0%	3	75,0%

CRIMINALITE ENREGISTREE: SUSPECTS



Catégorie principale / Âge	Nombre total de faits avec au moins 1 suspect identifié	Mineur	%	Majeur	%
Infr. relative au statut juridique de l'enfant	3			3	100,0%
Travail	2			2	100,0%
Code pénal militaire et milice	1			1	100,0%
Contravention Code pénal	1			1	100,0%
Loi du football	1			1	100,0%
Marchand de sommeil	1			1	100,0%
Sécurité privée	1			1	100,0%
Traite des êtres humains	1			1	100,0%
Total	5.759	392	6,8%	5.421	94,1%



1.4. Nombre d'infractions selon l'âge des suspects identifiés (par figure criminelle)

Étant donné que, tant un suspect identifié mineur qu'un suspect identifié majeur peuvent être impliqués lors d'un même fait, il est possible que la somme des colonnes «Mineur» et «Majeur» soit supérieure à la valeur de la colonne «Total...»
(voir également la note méthodologique)

Liège

2023

FC Vol moyen de transport

Figure criminelle / Âge	Nombre total de faits avec au moins 1 suspect identifié	Mineur	%	Majeur	%
Vol de voiture	15	3	20,0%	13	86,7%
Vol de moto	1			1	100,0%
Vol dans les garages	1			1	100,0%
Vol de vélomoteur	4	4	100,0%		
Vol de vélo	8	1	12,5%	7	87,5%
Total	PA	PA	PA	PA	PA

FC Cambriolage

Figure criminelle / Âge	Nombre total de faits avec au moins 1 suspect identifié	Mineur	%	Majeur	%
Cambriolage dans habitation	42	7	16,7%	38	90,5%
Cambriolage ds entreprise ou commerce	27	8	29,6%	21	77,8%
Cambriolage ds service public ou bâtiment administ	7	1	14,3%	6	85,7%
Cambriolage dans bâtiment (total)	76	16	21,1%	65	85,5%
Total	PA	PA	PA	PA	PA



FC Vol autre

Figure criminelle / Âge	Nombre total de faits avec au moins 1 suspect identifié	Mineur	%	Majeur	%
Vol à main armée	18	3	16,7%	17	94,4%
Vol avec violence sans arme	44	13	29,5%	34	77,3%
Vol dans ou sur un véhicule	44	4	9,1%	42	95,5%
Vol d'armes et explosifs	5	2	40,0%	4	80,0%
Arrachage de sac à main	1			1	100,0%
Vol à l'arraché	9	2	22,2%	7	77,8%
Vol à la tire	8	3	37,5%	5	62,5%
Vol à l'étalage	310	37	11,9%	285	91,9%
Vol par ruse	15	3	20,0%	13	86,7%
Vol de métaux	4	1	25,0%	4	100,0%
Vol sur les chantiers	2	1	50,0%	2	100,0%
Total	PA	PA	PA	PA	PA

Criminalité ICT

Figure criminelle / Âge	Nombre total de faits avec au moins 1 suspect identifié	Majeur	%
Fraude de cartes de paiements	11	11	100,0%
Phishing	1	1	100,0%
Total	PA	PA	PA

FC Autre

Figure criminelle / Âge	Nombre total de faits avec au moins 1 suspect identifié	Mineur	%	Majeur	%
Violence contre les métiers d'intérêt général	14	1	7,1%	13	92,9%
Viol collectif	2			2	100,0%
Graffiti	8	3	37,5%	5	62,5%
Dégradation de voiture	38	5	13,2%	34	89,5%
Rixe au couteau	7			7	100,0%
Total	PA	PA	PA	PA	PA

CRIMINALITE ENREGISTREE: SUSPECTS



PH Violence intrafamiliale (VIF)

Figure criminelle / Âge	Nombre total de faits avec au moins 1 suspect identifié	Mineur	%	Majeur	%
VIF: physique, dans le couple	181	4	2,2%	177	97,8%
VIF: physique, envers des descendants	33	2	6,1%	32	97,0%
VIF: physique, envers d'autres membres	45	8	17,8%	39	86,7%
VIF: sexuelle, dans le couple	4	1	25,0%	3	75,0%
VIF: psychique, dans le couple	92	1	1,1%	91	98,9%
VIF: psychique, envers des descendants	13			13	100,0%
VIF: psychique, envers d'autres membres	17	1	5,9%	16	94,1%
VIF: économique, dans le couple	18	1	5,6%	17	94,4%
VIF: économique, envers des descendants	1			1	100,0%
VIF: économique, envers d'autres membres	15	3	20,0%	12	80,0%
Total	PA	PA	PA	PA	PA

PH Drogues

Figure criminelle / Âge	Nombre total de faits avec au moins 1 suspect identifié	Mineur	%	Majeur	%
Vente de cocaïne	35	3	8,6%	33	94,3%
Import-export de cocaïne	2			2	100,0%
Vente de drogues synthétiques	3			3	100,0%
Production de cannabis (culture)	6			6	100,0%
Import-export de cannabis en grande quantité	1			1	100,0%
Vente de cannabis en grande quantité	2			2	100,0%
Import-export d'héroïne	2			2	100,0%
Vente-traffic d'héroïne	14	1	7,1%	14	100,0%
Total	PA	PA	PA	PA	PA

PH Trafic d'armes

Figure criminelle / Âge	Nombre total de faits avec au moins 1 suspect identifié	Majeur	%
Commerce et production d'arme à feu et mun.	1	1	100,0%
Total	PA	PA	PA

CRIMINALITE ENREGISTREE: SUSPECTS



PH Traite des êtres humains

Figure criminelle / Âge	Nombre total de faits avec au moins 1 suspect identifié	Majeur	%
TEH - exploitation économique	1	1	100,0%
Total	PA	PA	PA

PH Violence dans l'espace public

Figure criminelle / Âge	Nombre total de faits avec au moins 1 suspect identifié	Mineur	%	Majeur	%
Violence physique (transport public)	6	2	33,3%	4	66,7%
Violence physique (voie publique)	155	18	11,6%	141	91,0%
Violence physique (autre endroit public)	11			11	100,0%
Violence physique (endroit accessible au public)	50	2	4,0%	49	98,0%
Violence sexuelle (transport public)	1			1	100,0%
Violence sexuelle (voie publique)	8			8	100,0%
Violence sexuelle (endroit accessible au public)	8			8	100,0%
Violence psychique (transport public)	5	2	40,0%	4	80,0%
Violence psychique (voie publique)	122	1	0,8%	121	99,2%
Violence psychique (autre endroit public)	16	2	12,5%	14	87,5%
Violence psychique (endroit accessible au public)	32			32	100,0%
Vol à main armée (voie publique)	3	1	33,3%	3	100,0%
Vol à main armée (endroit accessible au public)	9	1	11,1%	9	100,0%
Vol avec violence sans arme (transport public)	1	1	100,0%		
Vol avec violence sans arme (voie publique)	17	7	41,2%	11	64,7%
Vol avec violence sans arme (endr. acces. au pub.)	24	4	16,7%	22	91,7%
Total	PA	PA	PA	PA	PA

PH Autre

Figure criminelle / Âge	Nombre total de faits avec au moins 1 suspect identifié	Mineur	%	Majeur	%
Terrorisme, extrémisme et radicalisme	3	1	33,3%	3	100,0%
Cyberharcèlement	58	1	1,7%	57	98,3%
Fraude à l'identité	39	1	2,6%	38	97,4%
Total	PA	PA	PA	PA	PA

FPF/DGR/DRI/BIPOL - Statistiques policières de criminalité (date de clôture: 22/09/2023)

Les données pour les années 2001 jusqu'à 2012 ne sont plus publiées mais restent disponibles sur demande auprès du service BIPOL.

Les données pour 2023 ne concernent que le 1er trimestre.





Partie 2: Niveau SUSPECTS-FAIT (comptage du nombre de combinaisons suspect-fait)

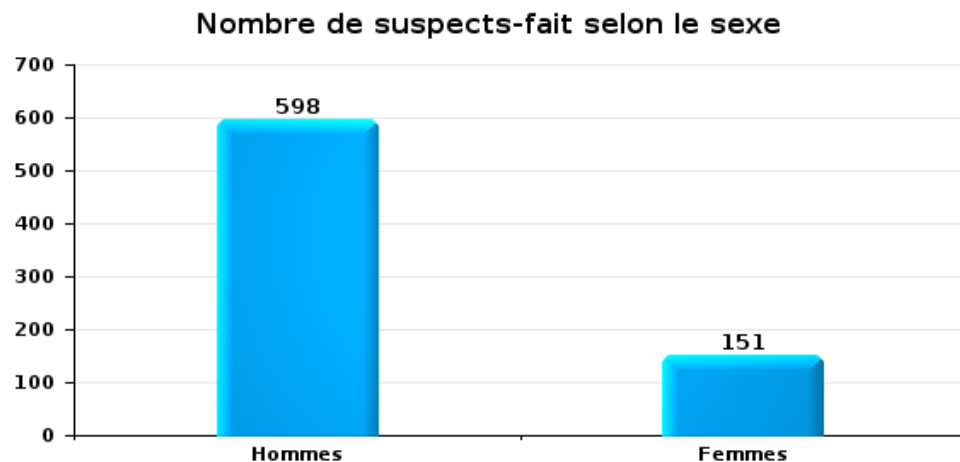
2.1. Nombre de suspects-fait selon le sexe des suspects identifiés (TOP 5 des catégories principales)

Lorsqu'un même suspect a commis plusieurs faits durant la période considérée, il est aussi comptabilisé plusieurs fois (voir également la note méthodologique)

Liège

2023

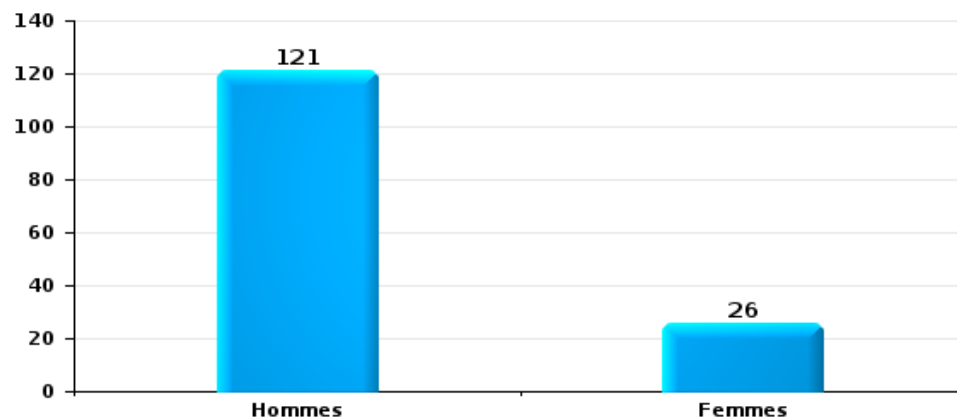
Vol et extorsion





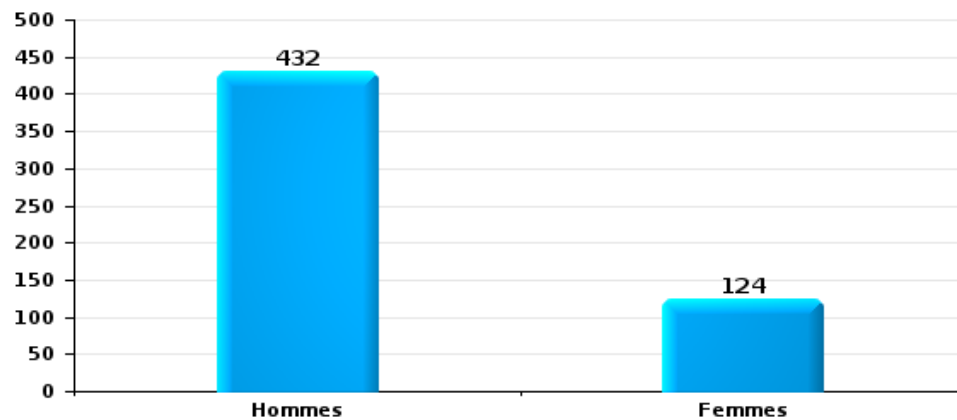
Dégradation de la propriété

Nombre de suspects-fait selon le sexe



Infr. contre l'intégrité physique

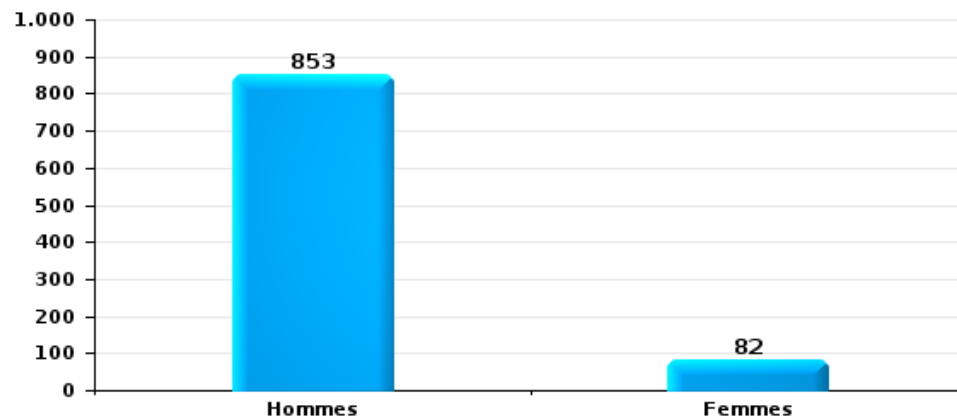
Nombre de suspects-fait selon le sexe





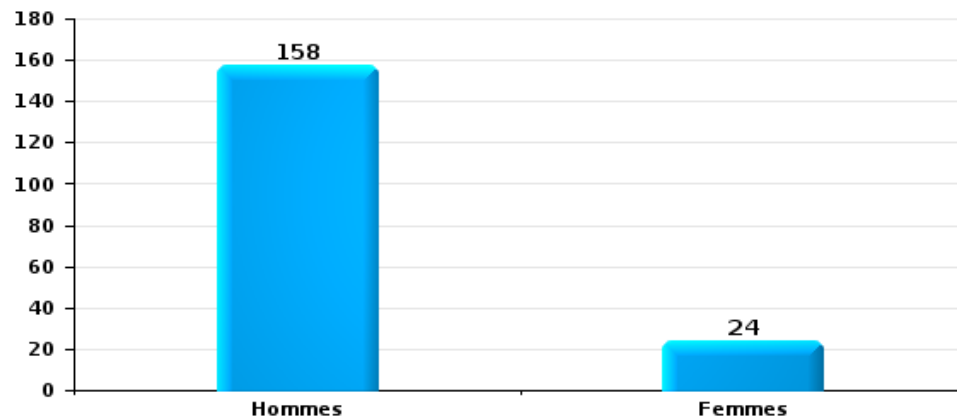
Drogues

Nombre de suspects-fait selon le sexe



Fraude

Nombre de suspects-fait selon le sexe





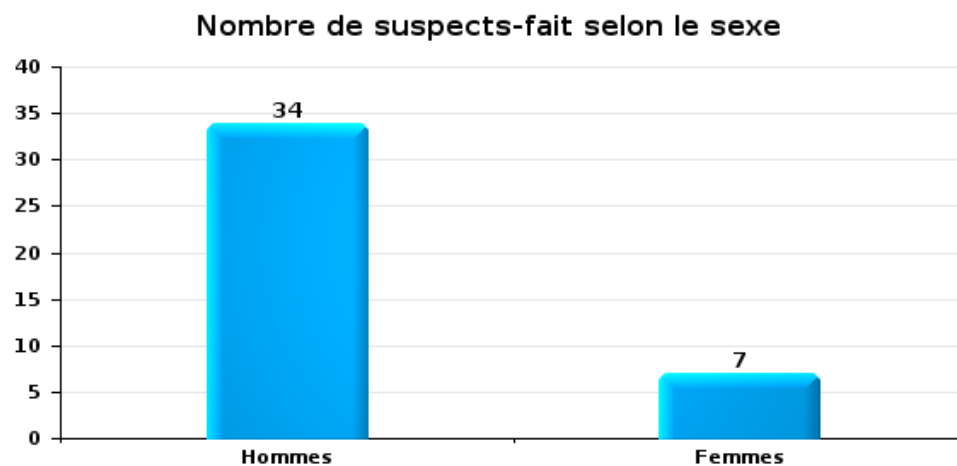
2.2. Nombre de suspects-fait selon le sexe des suspects identifiés (TOP 5 des figures criminelles)

Lorsqu'un même suspect a commis plusieurs faits durant la période considérée, il est aussi comptabilisé plusieurs fois (voir également la note méthodologique)

Liège

2023

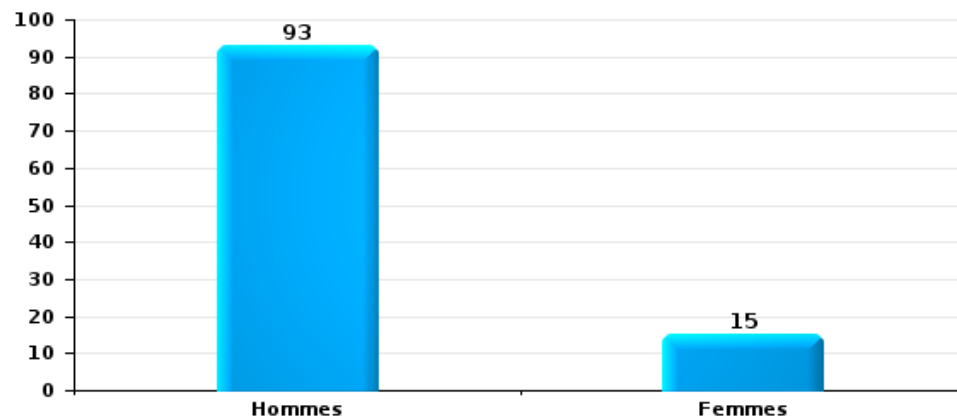
Dégradation de voiture





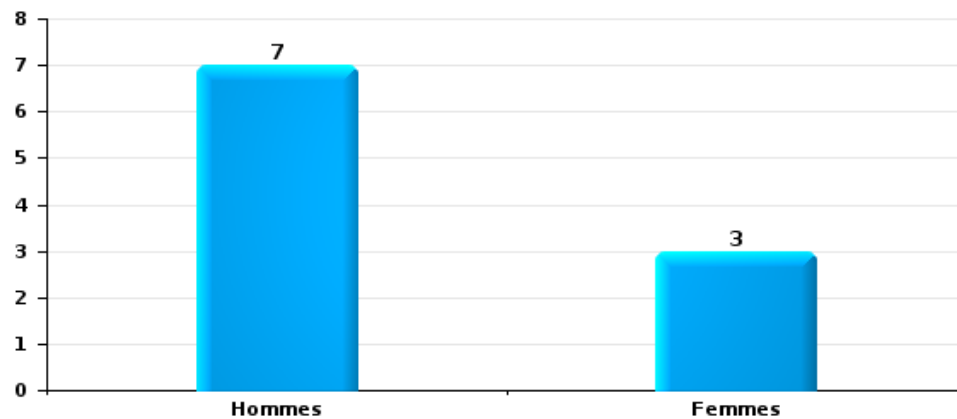
Cambrilage dans bâtiment (total)

Nombre de suspects-fait selon le sexe



Vol à la tire

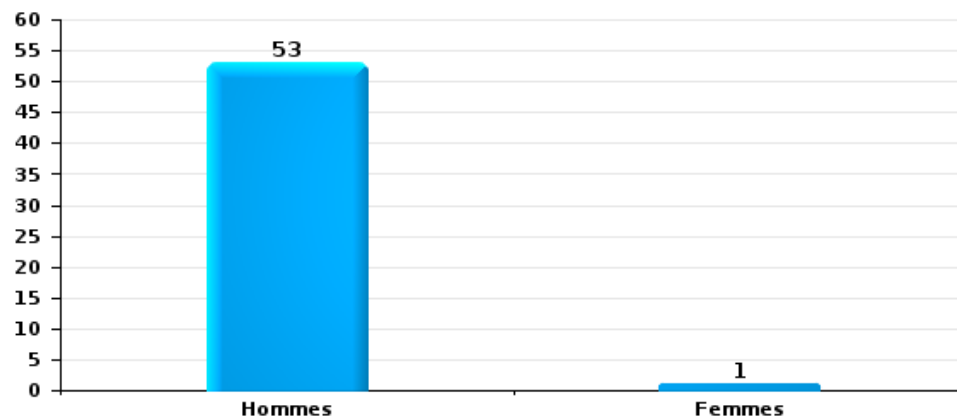
Nombre de suspects-fait selon le sexe





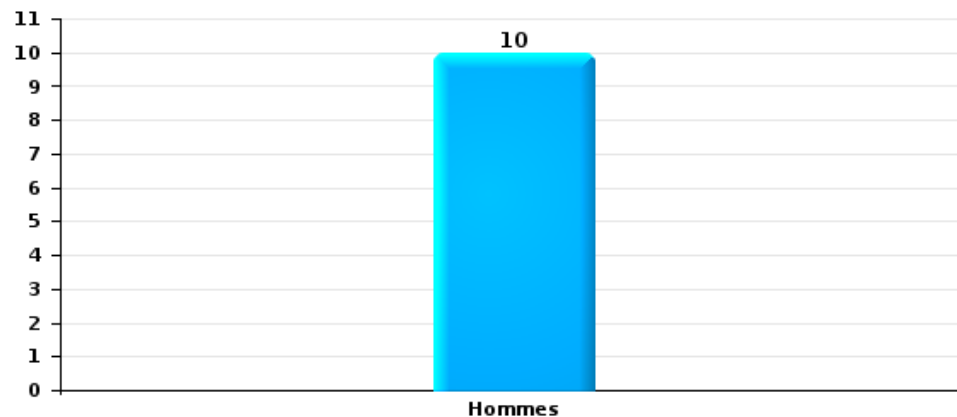
Vol dans ou sur un véhicule

Nombre de suspects-fait selon le sexe



Vol de vélo

Nombre de suspects-fait selon le sexe





2.3. Nombre de suspects-fait selon l'âge des suspects identifiés (TOP 5 des catégories principales)

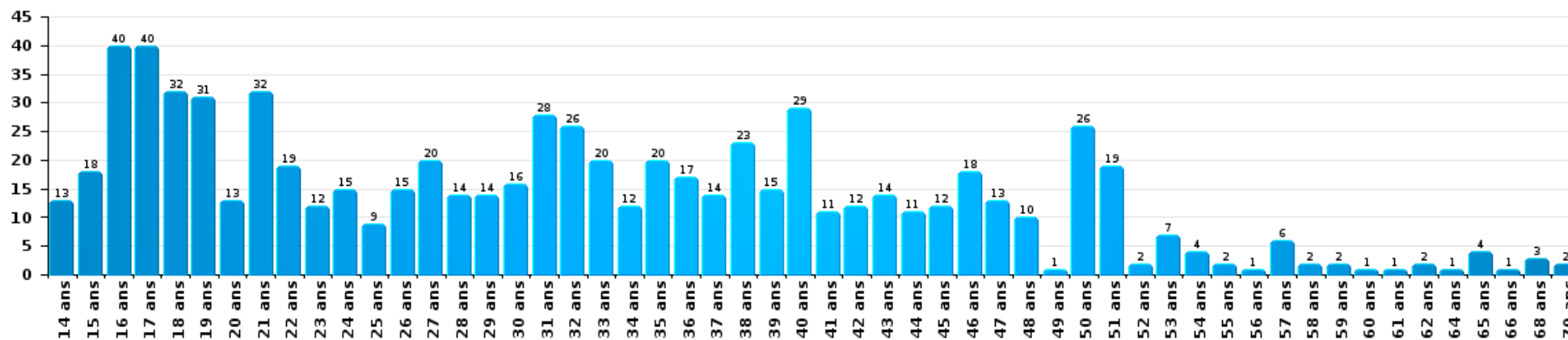
1) Lorsqu'un même suspect a commis plusieurs faits durant la période considérée, il est aussi comptabilisé plusieurs fois, qu'il ait le même âge ou non – 2) Les suspects au-dessous de 14 ans et à partir de 90 ans ne sont pas repris dans le tableau (voir également la note méthodologique)

Liège

2023

Vol et extorsion

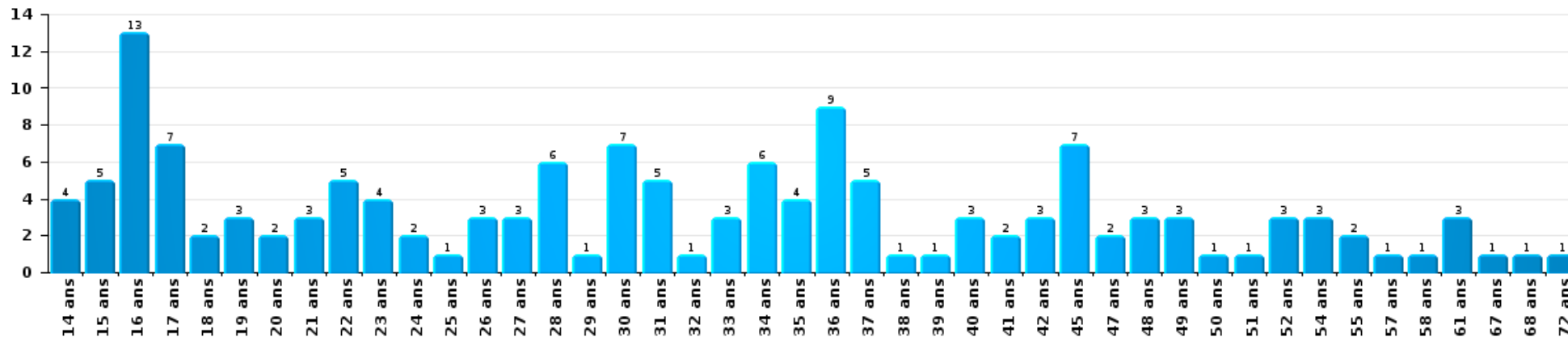
Nombre de suspects-fait par âge (chronologique)





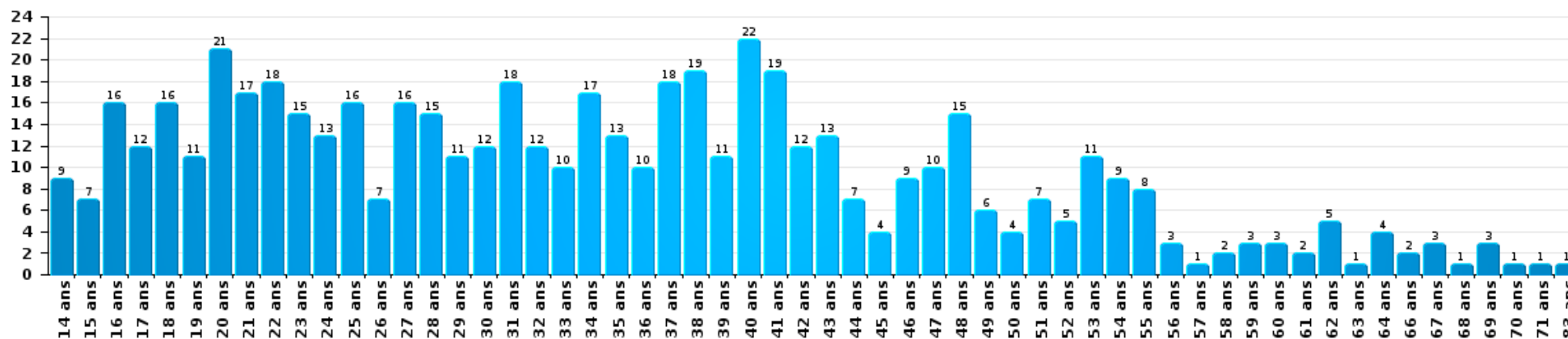
Dégradation de la propriété

Nombre de suspects-fait par âge (chronologique)



Infr. contre l'intégrité physique

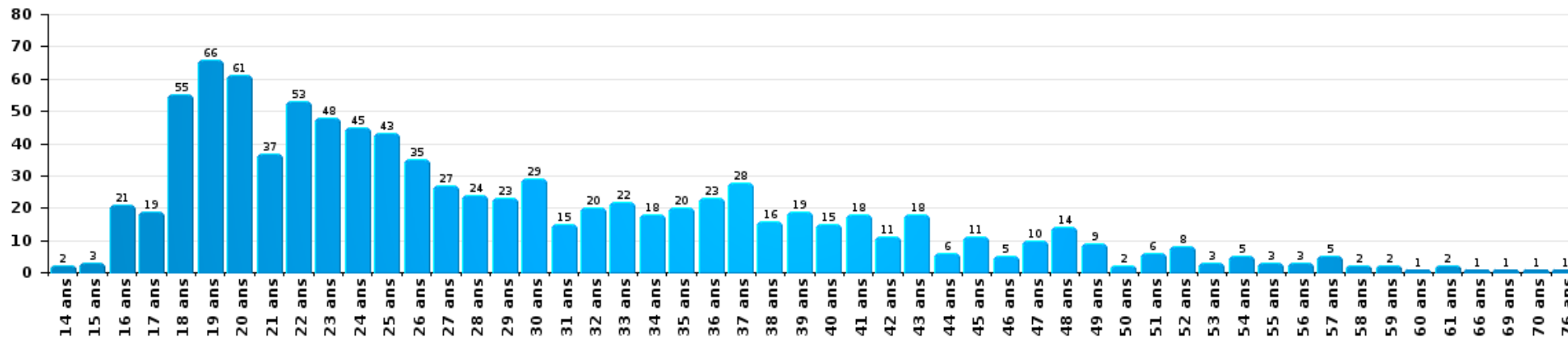
Nombre de suspects-fait par âge (chronologique)





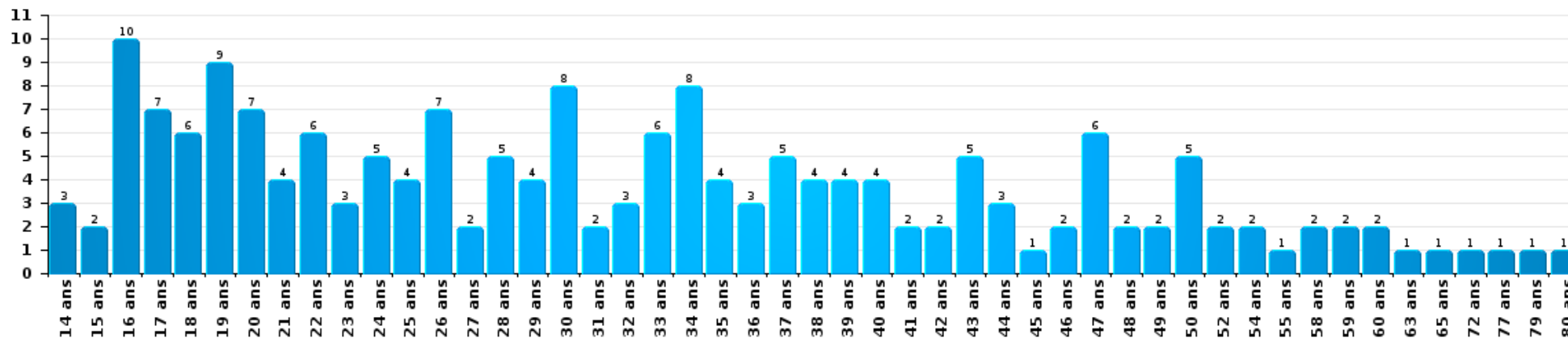
Drogues

Nombre de suspects-fait par âge (chronologique)



Fraude

Nombre de suspects-fait par âge (chronologique)





2.4. Nombre de suspects-fait selon l'âge des suspects identifiés (TOP 5 des figures criminelles)

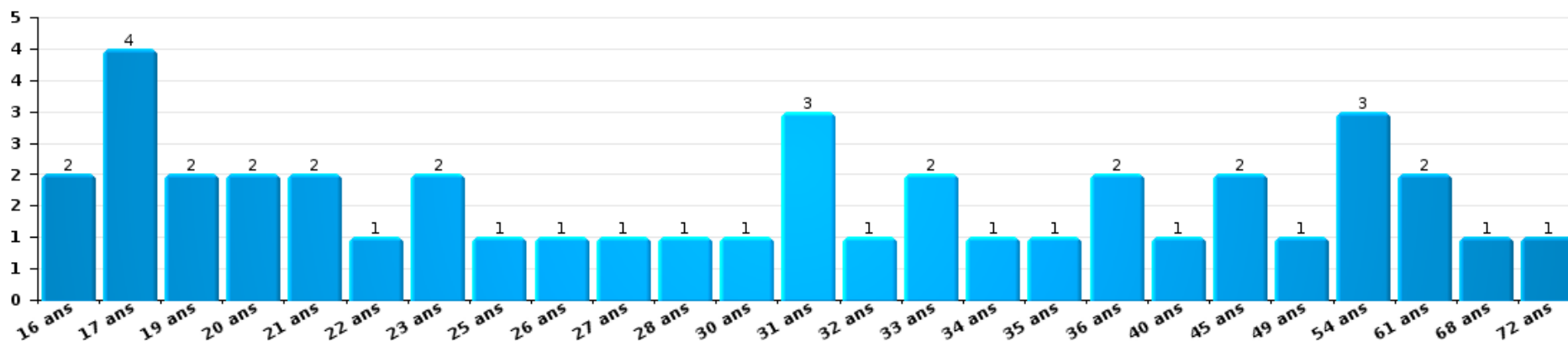
1) Lorsqu'un même suspect a commis plusieurs faits durant la période considérée, il est aussi comptabilisé plusieurs fois, qu'il ait le même âge ou non – 2) Les suspects au-dessous de 14 ans et à partir de 90 ans ne sont pas repris dans le tableau (voir également la note méthodologique)

Liège

2023

Dégradation de voiture

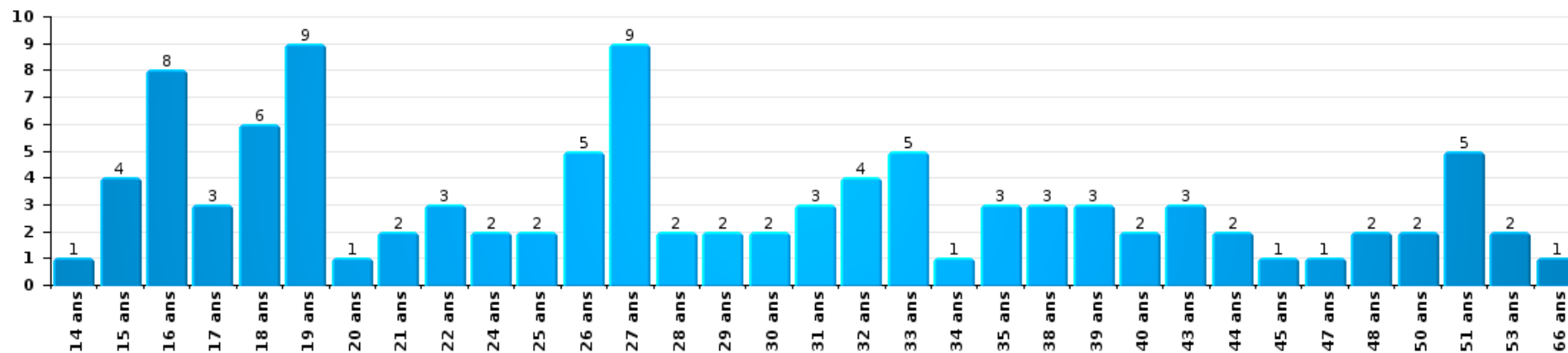
Nombre de suspects-fait par âge (chronologique)





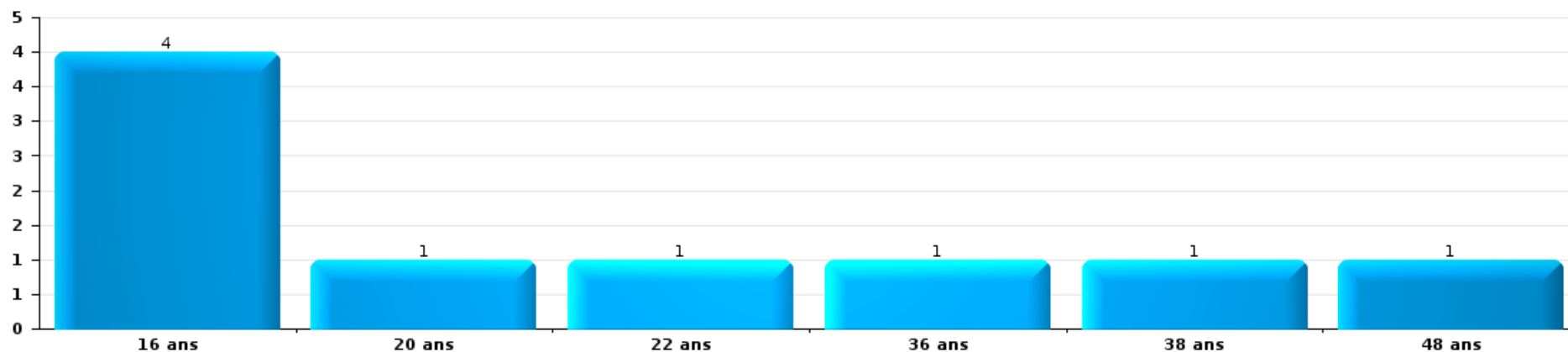
Cambrilage dans bâtiment (total)

Nombre de suspects-fait par âge (chronologique)



Vol à la tire

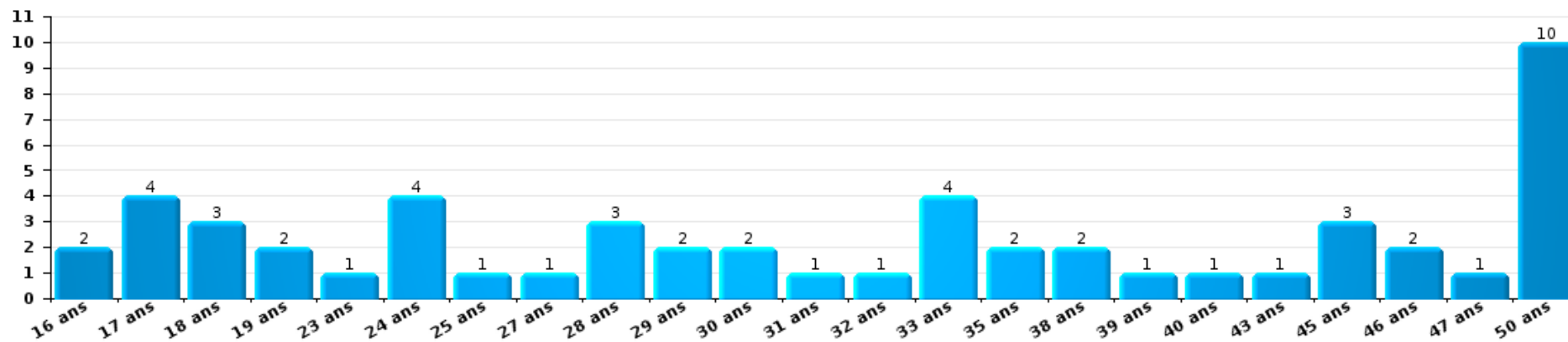
Nombre de suspects-fait par âge (chronologique)





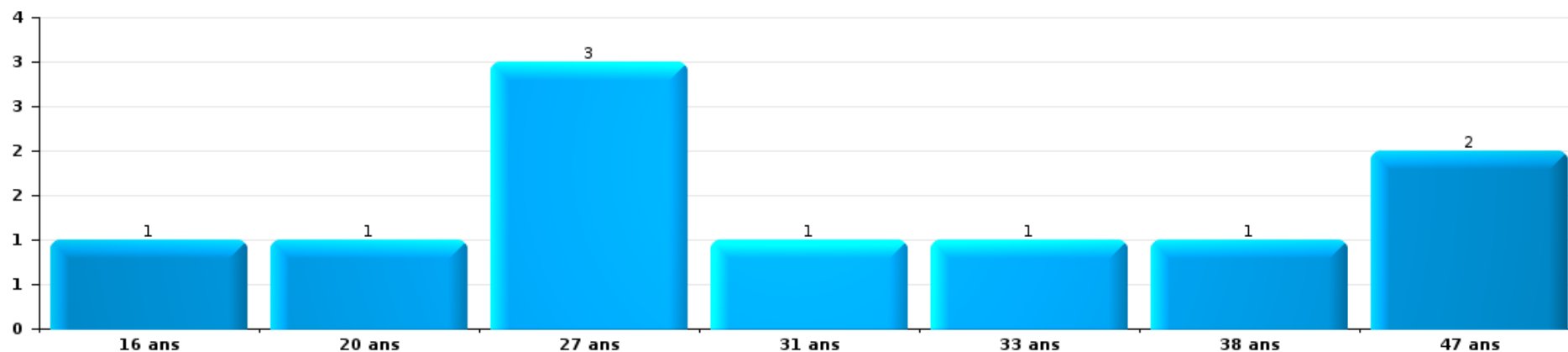
Vol dans ou sur un véhicule

Nombre de suspects-fait par âge (chronologique)



Vol de vélo

Nombre de suspects-fait par âge (chronologique)



STATISTIQUES POLICIERES DE CRIMINALITE

LIEU DE PERPETRATION: ARRONDISSEMENT JUDICIAIRE

Liège

***ANNEXE I: DETAIL PAR CATEGORIE DE DELIT
CODE PENAL***



Liège

Infraction Code pénal

Infr. contre l'intégrité physique

			2000	2013	2014	2015	2016	2017	2018	2019	2020	2021	2022	2023	
Assassinat	Parricide (assassinat)	Acc.			1										
		Tent.					1	1					1		
	Infanticide (assassinat)	Acc.	1			1									
		Tent.												1	
	Empoisonnement (assassinat)	Acc.					2						2	1	1
		Tent.		4	4	4	2	1	1	5	3	4	3		
	Suite à incendie volontaire / explosion	Acc.											1		
		Tent.	1								1			2	
	Autres	Acc.	14	5	6	6	3	7	6	4	2	4	3		
		Tent.	28	13	13	11	14	15	17	7	17	12	17		6
Sous-total			44	22	24	22	21	24	25	17	22	25	26	7	
Meurtre	Parricide (meurtre)	Acc.	2			3		1	1	1					
		Tent.	4		1	2	1	2	4	1	2	4	2	1	
	Infanticide (meurtre)	Acc.				1			2			1			
		Tent.		1	2				1			1		2	
	Empoisonnement (meurtre)	Acc.			1				1	2	1	1	4		
		Tent.	1	7	5		2	2	5		11	10	3	2	
	Meurtre pour faciliter le vol	Acc.			1		1							1	
		Tent.	1	1	2	3	3				1		3	1	
	Suite à incendie volontaire / explosion	Acc.	1												
		Tent.	1	1		1				1		2			
	Non spécifié	Acc.	11	6	2	3	6	2	3	3	3	3	2	2	
		Tent.	8	2	6	1	5		2				1	1	
	Autres	Acc.	3	13	8	14	14	17	21	9	16	19	16	7	
		Tent.	19	58	74	88	92	84	104	114	100	86	131	31	
Sous-total			51	89	102	116	124	112	143	130	137	129	159	42	
Torture et maltraitance	Torture	Acc.		3	1	2	2	7	11	7	2	8			
	Traitement inhumain	Acc.		16	21	18	20	17	20	14	8	22	14	1	
	Traitement dégradant	Acc.		16	26	22	20	26	35	24	26	22	25	5	
	Non spécifié	Acc.		2	2	3				1		1			
Sous-total				37	50	45	42	50	66	46	36	53	39	6	



Infr. contre l'intégrité physique

			2000	2013	2014	2015	2016	2017	2018	2019	2020	2021	2022	2023	
Coups et/ou blessures vol. en sphère familiale	Entre partenaires ou ex-partenaires	Acc.	730	2.621	2.516	2.531	2.545	2.656	2.773	2.686	2.585	2.730	2.849	663	
		Tent.	3								1		1		
	Lors d'un différend familial en général	Acc.	1.229										1		
		Tent.	11												
	Par les parents envers un mineur	Acc.	97	235	286	272	282	312	340	353	307	322	322	76	
	Par les parents envers personne vulnérable	Acc.		2	6	3	6	8	4	5	4	5	6	1	
	Envers les parents	Acc.	88	271	269	227	269	252	295	247	254	256	299	84	
	Envers d'autres ascendants directs ou collatéraux	Acc.	21	85	115	96	87	95	104	119	105	92	80	26	
Tent.		1													
Sous-total			2.180	3.214	3.192	3.129	3.189	3.323	3.516	3.411	3.255	3.407	3.556	850	
Coups et/ou blessures vol. hors sphère familiale	Bagarres (=coups réciproques)	Acc.	669	1.004	1.160	1.068	1.158	1.175	1.043	1.036	864	930	1.161	253	
		Tent.	4												
	Coups envers fonctionnaire de police	Acc.	67	42	57	52	39	59	47	43	43	41	47	8	
		Tent.	2	1	1										
	Envers un mineur par une pers. ayant autorité	Acc.	64	127	134	137	124	156	130	146	115	111	122	30	
	Envers un mineur qualité de l'auteur inconnue	Acc.	169	254	244	205	254	279	302	339	240	265	280	72	
		Tent.									1				
	Envers pers. vulnérable par pers. ayant autorité	Acc.		8	7	7	8	12	9	9	5	13	10	4	
	Envers pers. vulnérable (qualité auteur inconnue)	Acc.	10	20	33	19	17	47	42	30	44	43	36	12	
	Envers un mineur par cohabitant sans rel. Autorité	Acc.										67	52	14	
	Envers un arbitre de manifestation sportive	Acc.			1	3	1	2	3	5		1	1	1	
	Coups envers personnel transport public	Acc.		32	22	20	15	17	13	32	14	10	22	5	
		Tent.			1										
	Coups envers personnel autre service public	Acc.		24	21	21	19	18	20	18	19	20	17	2	
	Coups envers profession médicale	Acc.		15	24	19	23	23	30	26	18	28	30	6	
		Tent.												1	
	Coups envers personnel institut d'enseignement	Acc.		45	36	35	34	44	44	37	34	31	38	9	
		Tent.				1	1				1				
	Coups envers gardien de prison/corps sécurité	Acc.			2	9	13	11	5	5	14	3	6	1	
		Tent.								1					
Non spécifié	Acc.	3.784	4.156	4.101	3.897	3.849	3.816	3.973	3.950	3.025	3.347	3.794	842		
	Tent.	55	1	5	4	3	4	3		1	1	2			
Sous-total			4.824	5.729	5.849	5.497	5.558	5.663	5.665	5.677	4.437	4.911	5.618	1.260	
Mutilation génitale féminine	Acc.									1		1			
Sous-total										1		1			



Infr. contre l'intégrité physique

			2000	2013	2014	2015	2016	2017	2018	2019	2020	2021	2022	2023
Abstention coupable	Acc.		33	26	36	31	36	33	39	32	24	27	27	6
	Sous-total		33	26	36	31	36	33	39	32	24	27	27	6
Autres infr. volontaires. c/ l'intégrité phys.	Privation de soins à enfant ou personne vulnérable	Acc.	14	22	29	25	24	23	19	13	14	18	18	4
	Délaissement d'enfant ou personne vulnérable	Acc.	18	90	114	117	135	130	129	142	91	102	87	15
	Abandon d'enfant dans le besoin	Acc.	34	17	30	33	21	21	35	19	16	10	11	4
	Administration substances nuisibles	Acc.	6	7	8	9	11	15	19	16	14	12	53	10
		Tent.	1			1		1			2		1	
	Empoisonnement de denrées	Acc.	2	2	4	4	3	5	5	3	1	4	8	
		Tent.	1	1	1				1		1	1		
	Entrave méchante à la circulation	Acc.	58	101	143	137	141	158	193	209	235	278	273	71
		Tent.		1	1			2					1	
	Voies de faits et violences légères	Acc.	243	372	381	333	238	234	282	258	224	217	219	57
	Tent.	2												
	Sous-total		379	613	711	659	573	589	683	660	598	642	671	161
Infr. involontaires contre l'intégrité physique	Homicides involontaires	Acc.		2	2	3	3	1	1	4	5	3	4	2
		Tent.	1	1										
	Coups et/ou blessures involontaires	Acc.	358	123	117	90	97	97	92	80	68	72	68	13
		Tent.	2											
	Administration involontaire substances nuisibles	Acc.	2		2			2		1	1		1	
	Abstention d'entretien enfant/personne vulnérable	Acc.	8	17	18	30	22	21	17	31	9	4	13	6
	Causer un accident de chemin de fer	Acc.	1											
	Morsure de chien	Acc.	35	108	107	94	117	128	125	117	122	132	125	25
		Acc.	36	1		3	1		1					
	Non spécifié	Tent.	1					1						
	Sous-total		444	252	246	220	240	250	236	233	205	211	211	46
	Total		7.955	9.982	10.210	9.719	9.783	10.044	10.373	10.207	8.714	9.406	10.307	2.378



Infr. contre la liberté individuelle

			2000	2013	2014	2015	2016	2017	2018	2019	2020	2021	2022	2023	
Prise d'otages		Acc.	12	7	1	5	8	6		2		1	2		
		Tent.					1								
		Sous-total	12	7	1	5	8	7		2		1	2		
Enlèvement de mineur ou personne vulnérable	Enlèvement parental	Acc.	2	13	18	15	23	24	19	26	14	9	23	4	
		Tent.		1	5	4	2	7	4	3	1	2	2	1	
	Autre enlèvement	Acc.	36	9	10	16	19	17	10	17	7	6	8	1	
		Tent.	8	12	16	13	13	20	20	20	27	29	20	5	
	Sous-total	46	35	49	48	57	68	53	66	49	46	53	11		
Détenion par un particulier		Acc.	60	88	88	104	104	122	115	105	103	110	104	13	
		Tent.	5	1	3	2	2	3	2	2	7	5	3	1	
		Sous-total	65	89	91	106	106	125	117	107	110	115	107	14	
Total			123	131	141	159	171	200	170	175	159	162	162	25	



Infr. contre les mœurs

			2000	2013	2014	2015	2016	2017	2018	2019	2020	2021	2022	2023
Viol ayant causé la mort	Victime 10a - 14a	Acc.							1					
	Victime 16a - 18a	Acc.								1				
		Sous-total							1	1				
Viol n'ayant pas causé la mort	Victime < 10a	Acc.	81	65	64	60	56	72	76	60	69	45	24	
		Tent.		1	1	2	2	1	1		3	2		
	Victime 10a - 14a	Acc.	44	68	58	53	44	52	57	52	54	50	24	
		Tent.	3	7	1	2	2	1	2	2	4	1		
	Victime 14a - 16a	Acc.	36	49	41	51	40	54	51	47	52	47	20	
		Tent.	3			3	3		3	1	1	2	2	
	Victime 16a - 18a	Acc.	20	26	25	33	25	28	41	45	26	43	14	
		Tent.	3	1	2	1	1	1		2	2	1	1	
	Victime majeure	Acc.	102	171	157	165	183	196	223	261	229	270	114	1
		Tent.	14	20	24	24	23	20	30	22	17	21	9	1
	Victime âge inconnu	Acc.	4	2		2	1	3	2	3	5	3	2	
		Tent.								1				
	Sous-total	310	410	373	396	380	428	486	496	462	485	210	2	
Viol avec conséquence inconnue		Acc.	35	10	10	6	4	5	9	6	8	5	3	1
		Tent.	3	1					1			1	1	
		Sous-total	38	11	10	6	4	5	10	6	8	6	4	1
Viol n'ayant pas causé la mort (nvCPS)	Victime < 16a	Acc.								4	5	8	114	28
		Tent.											6	3
	Victime 16a - 18a	Acc.								1	1	3	34	9
		Tent.											1	3
	Victime majeure	Acc.								1	3	13	135	59
		Tent.										1	14	6
	Sous-total								6	9	25	304	108	
Attentat à la pudeur ayant causé la mort	Victime < 16a	Acc.	1											
		Sous-total	1											



Infr. contre les moeurs

			2000	2013	2014	2015	2016	2017	2018	2019	2020	2021	2022	2023	
Attentat à la pudeur avec violence / menace	Victime < 16a	Acc.	38	46	33	45	41	62	67	66	73	74	26		
		Tent.					2	2	2						
	Victime 16a - 18a	Acc.	8	10	12	8	22	18	14	13	7	17	7		
		Tent.		1	1		1					1			
	Victime majeure	Acc.	50	78	62	69	96	91	109	92	91	110	40	1	
		Tent.			1			2	3		3	1	1		
Sous-total			96	135	109	122	160	175	195	173	174	203	74	1	
Attentat à la pudeur sans violence / menace	Victime < 16a	Acc.	152	175	181	153	188	140	161	167	194	166	65		
		Tent.	2	2	2	1	2	5	1	6					
	Victime 16a - 18a	Acc.	17	29	16	23	20	20	22	32	35	23	16		
		Tent.		1											
	Victime âge inconnu	Acc.	27	36	30	32	41	27	38	47	24	62	19		
		Tent.	1						2						
Sous-total			199	243	229	209	251	192	224	252	253	251	100		
Attentat à la pudeur non spécifié	Acc.		20	9	3	2	4	6	3	3	4	1	2		
	Tent.		1												
	Sous-total			21	9	3	2	4	6	3	3	4	1	2	
Atteinte intégrité sexuelle sans mort (nvCPS)	Victime < 16a	Acc.								4	9	7	139	57	
		Tent.											1		
	Victime 16a - 18a	Acc.										1	4	30	17
		Tent.												1	
	Victime majeure	Acc.										1	6	91	45
		Tent.												3	3
Sous-total										4	11	17	265	122	
Atteinte intégrité sex.-indéterminé (nvCPS)	Acc.											1	1		
	Sous-total											1	1		
Pornographie enfantine	Détection	Acc.	15	39	25	29	22	30	38	41	46	38	28		
		Tent.		2											
	Distribution	Acc.	5	49	46	61	74	116	116	134	110	144	25		
		Tent.					1								
	Accès pornographie enfantine via technologie	Acc.					3	20	11	5	7	5	3		
	Non spécifié	Acc.		15	11	8	7	4		2		1	1		
Sous-total			20	105	82	98	107	170	165	182	163	188	57		



Infr. contre les mœurs

			2000	2013	2014	2015	2016	2017	2018	2019	2020	2021	2022	2023
Pornographie	Acc.			5	3	3	2	7		2	4	4	1	
	Sous-total			5	3	3	2	7		2	4	4	1	
Incitation à la débauche	Victime mineure	Acc.	19	18	24	44	36	23	39	32	65	53	26	
		Tent.		1	1	1		1	2	1		1		
	Victime majeure	Acc.	5	57	11	48	33	15	26	11	13	4	2	
		Tent.			1									
	Age victime inconnu	Acc.	3	29	16	6	5	2	2		6	2	1	
		Tent.						1						
	Publicité par ICT pour débauche	Acc.	1	2	1	1	1			1	4		1	
		Tent.	1											
	Autre publicité pour débauche	Acc.	1	4	2	3	4	1	2	2	3	4	4	4
		Tent.												
	Non spécifié	Acc.	196	2	2	1	1	1			1			
		Tent.	2											
		Sous-total	228	113	58	104	80	44	72	52	88	65	33	
	Exploitation de la débauche d'autrui	Victime mineure	Acc.	6	7	3	7	2	2	5	5	15	15	8
Tent.						1					2			
Victime majeure		Acc.	32	26	21	8	13	23	19	19	25	24	13	
		Tent.				1								
Age victime non spécifié		Acc.	5	4	1	3	7	1	5		3			
		Tent.												
Age victime inconnu		Acc.	41	4	4	2	1	2	3	2	8	6	5	
		Tent.	3				1							
	Sous-total	87	41	29	22	24	28	32	26	53	45	26		
Outrage public aux bonnes mœurs	Actions (exhibitionnisme, etc.)	Acc.	121	114	155	114	137	112	122	131	163	172	143	
		Tent.						1	1					
	Ecrits, images, objets	Acc.	126	18	69	63	52	33	41	32	29	30	9	
		Tent.				1				1				
	Obscénités en public	Acc.	1	2	1	2	5	1	1	3	1	7	3	
		Tent.												
	Publicité pour avortement	Acc.		1	1									
		Tent.												
	Exhibitionnisme (nvCPS)	Acc.												12
		Tent.												1
Contenu pornographique extrême ou violent (nvCPS)	Acc.												3	
	Tent.												5	
Non spécifié	Acc.	18	2	5	1	1	1	2		2	2	4		
	Tent.													
	Sous-total	266	137	231	181	195	148	167	167	195	211	174	33	
Infract. par délinquant sexuel à décision Justice	Acc.											2		
	Sous-total											2		



Infr. contre les mœurs

			2000	2013	2014	2015	2016	2017	2018	2019	2020	2021	2022	2023	
Voyeurisme	Observation/enregistrement de nudité ou intimité	Acc.	4	12	9	15	25	25	33	34	40	44	29		
		Tent.							1				1		
	Diffusion enregistrement nudité ou intimité	Acc.				1	16	80	59	84	102	98	51		
		Tent.							1	1	3	1	2		
Sous-total			4	12	9	16	41	105	94	119	145	144	82		
Voyeurisme direct (nvCPS)	Victime < 16a	Acc.											5	2	
		Tent.											1		
	Victime 16a - 18a	Acc.												6	1
		Tent.													
Sous-total													12	3	
Voyeurisme via moyen technique ou autre (nvCPS)	Victime < 16a	Acc.											3	3	
		Tent.											1		
	Victime 16a - 18a	Acc.											1		
		Tent.													
Sous-total											1	1	25	6	
Diffusion de contenu à caractère sexuel (nvCPS)	Victime < 16a	Acc.											8	5	
		Tent.												1	
	Victime 16a - 18a	Acc.											3		
		Tent.													
Sous-total											1	12	23	11	
Diffusion contenu sex. but méchant/lucrat. (nvCPS)	Victime < 16a	Acc.											15	9	
		Tent.												6	
	Victime 16a - 18a	Acc.											25	11	
		Tent.												2	
Sous-total													48	23	
Diffusion contenu caract. sex.-indéterminé (nvCPS)			Acc.										2		
Sous-total													2		
Avortement sans permission de la femme	Faire avorter à dessein sans consentement	Acc.										1			
	Non spécifié	Acc.			1										
	Sous-total					1						1			
Grooming (contact par ICT avec mineur < 16 ans)	Acc.				3	6	7	14	9	8	6	7			
		Tent.				1		1		1					
	Sous-total					3	7	7	15	9	9	6	7		

FPF/DGR/DRI/BIPOL - Statistiques policières de criminalité (date de clôture: 22/09/2023)
 Les données pour les années 2001 jusqu'à 2012 ne sont plus publiées mais restent disponibles sur demande auprès du service BIPOL.
 Les données pour 2023 ne concernent que le 1er trimestre.



Infr. contre les mœurs

			2000	2013	2014	2015	2016	2017	2018	2019	2020	2021	2022	2023
Grooming offline - sans ICT (nvCPS)	Victime < 16a	Acc.											3	2
	Victime 16a - 18a	Acc.												1
		Sous-total											3	3
Grooming online - avec ICT (nvCPS)	Victime < 16a	Acc.											12	3
	Victime 16a - 18a	Acc.											2	
		Sous-total											14	3
Exploitation sexuelle mineurs-prostitution (nvCPS)	Incitation à la débauche/prostit. (nvCPS)	Acc.										1	9	8
		Tent.												2
	Tenue d'une maison de débauche/prostit. (nvCPS)	Acc.												1
	Mise à disposition local débauche/prostit. (nvCPS)	Acc.											1	
	Exploitation de la débauche/prostit. (nvCPS)	Acc.												1
	Obtention de la débauche/prostit. (nvCPS)	Acc.											1	
	Sous-total											1	11	12
Images d'abus sexuels de mineurs (nvCPS)	Production/diffusion images abus sexuels (nvCPS)	Acc.									2	1	42	21
	Détention/acquisition images abus sexuels (nvCPS)	Acc.									1	3	8	3
	Accès à images abus sexuels de mineurs (nvCPS)	Acc.										1	2	
	Images abus sexuels de mineurs-indéterminé (nvCPS)	Acc.										2	1	
	Sous-total										3	7	53	24
Abus de la prostitution - personne majeure (nvCPS)		Acc.											1	9
		Sous-total											1	9
		Total	1.270	1.221	1.137	1.162	1.255	1.315	1.464	1.498	1.583	1.664	1.532	361



Infr. contre autres valeurs morales et sentiments

			2000	2013	2014	2015	2016	2017	2018	2019	2020	2021	2022	2023	
Harcèlement	Harcèlement par téléphone (OLD)	Acc.	299												
		Tent.	2												
		Acc.	252	3.270	3.349	3.213	3.098	3.139	3.560	3.744	3.489	4.121	4.257		1.089
		Tent.	1	1				2	3		2				
		Sous-total	554	3.271	3.349	3.213	3.098	3.141	3.563	3.744	3.491	4.121	4.257		1.089
Violation de sépulture		Acc.	5	4	3	4	3	3	3	3	4	6	2	2	
		Sous-total	5	4	3	4	3	3	3	3	4	6	2	2	
Violation du secret professionnel		Acc.	16	13	34	27	24	22	24	18	16	14	16	3	
		Sous-total	16	13	34	27	24	22	24	18	16	14	16	3	
Atteinte à l'honneur	Calomnie et diffamation	Acc.	457	636	600	664	587	581	615	642	618	631	607	145	
		Tent.	2												
	Déclaration calomnieuse	Acc.	20	34	37	32	27	33	31	28	35	22	32	7	
		Tent.													
	Imputation calomnieuse	Acc.	44	22	31	24	21	25	23	13	9	23	9	8	
		Tent.	1												
	Divulgation méchante	Acc.	20	19	16	9	18	13	14	28	17	14	11	3	
		Tent.	1							1					
	Injures (Délit)	Acc.	94	483	537	514	393	306	332	292	256	275	237	69	
		Tent.						1							
Non spécifié	Acc.	14	8	6	5	6	3	3		2	1	1			
	Tent.	6													
Sous-total		659	1.202	1.227	1.248	1.052	962	1.018	1.004	937	966	897	232		
Vie privée	Intrusion de nuit	Acc.	9	3			3	1	1						
		Tent.	2												
	Violation de domicile par un particulier	Acc.	377	292	253	266	296	262	236	221	232	225	276	65	
		Tent.	11	5		2	2	2	2	1	2	5	1	1	
	Violation du secret des lettres	Acc.	29	31	22	32	25	27	32	22	13	17	34	6	
		Tent.	1												
Sous-total		429	331	275	300	326	292	271	244	247	247	311	72		
Libre exercice des cultes		Acc.	4	1	1		1	1	1	1		3		1	
		Sous-total	4	1	1		1	1	1	1		3		1	
Tapage nocturne		Acc.	308	411	461	344	339	682	491	425	400	373	412	107	
		Sous-total	308	411	461	344	339	682	491	425	400	373	412	107	



Infr. contre autres valeurs morales et sentiments

			2000	2013	2014	2015	2016	2017	2018	2019	2020	2021	2022	2023
Abus d'informations issues d'un dossier pénal	Acc.							1	1	1	1	1	1	
	Sous-total							1	1	1	1	1	1	
Violation de communication par particulier	Acc.		1	4	3	6	3	1	3	4	3	4	1	
	Sous-total		1	4	3	6	3	1	3	4	3	4	1	
Abus faiblesses de personnes	Acc.			11	36	36	24	30	31	51	38	31	43	10
	Tent.					1		2			1			
	Sous-total			11	36	37	24	32	31	51	39	31	43	10
Vie privée mineur: publication débats Justice	Acc.						1	1	1	1	1			
	Sous-total						1	1	1	1	1			
Vie privée mineur: publication de l'identité	Acc.									1		1		
	Sous-total									1		1		
Vie privée mœurs: publication identité victime	Acc.						2	1	5	3	4	7	7	4
	Sous-total						2	1	5	3	4	7	7	4
Cyberlokkig (leurre de mineur par ICT)	Acc.					3	3	2	5	5	4	2	4	1
	Sous-total					3	3	2	5	5	4	2	4	1
Attirer ou utiliser mineur ou personne vulnérable	Acc.						6	3	1		2		2	1
	Tent.										1			
	Sous-total						6	3	1		3		2	1
Occupation bien d'autrui (squatter)	Pénétrer / occuper / séjourner (bien non habité)	Acc.							12	19	18	24	19	8
	Pénétrer / occuper / séjourner (bien habité)	Acc.								1	5	8	7	2
	Sous-total								12	20	23	32	26	10
Total			1.976	5.248	5.389	5.182	4.882	5.144	5.430	5.525	5.173	5.808	5.979	1.532



Infr. relative au statut juridique de l'enfant

			2000	2013	2014	2015	2016	2017	2018	2019	2020	2021	2022	2023
Non-représentation d'enfants	Par les parents	Acc.	649	974	1.087	1.054	898	828	902	748	740	766	719	162
		Tent.	1	1										
	Par une personne qui en a la charge	Acc.		70	93	74	64	40	29	43	27	33	34	6
		Sous-total		650	1.045	1.180	1.128	962	868	931	791	767	799	753
Suppression d'un enfant	Acc.				2									
	Sous-total				2									
Non-déclaration de naissance	Acc.			1			2	2				1	1	
	Sous-total			1			2	2				1	1	
Non spécifié	Acc.		4	4	2	1		3		2		1		
	Sous-total		4	4	2	1		3		2		1		
Total			654	1.050	1.184	1.129	964	873	931	793	767	801	754	168



Vol et extorsion

			2000	2013	2014	2015	2016	2017	2018	2019	2020	2021	2022	2023
Vol avec circ. aggr.	Avec violence	Acc.	2.131	1.388	1.259	1.259	1.347	1.158	1.214	1.297	788	969	901	221
		Tent.	299	157	153	161	159	139	146	134	116	91	86	26
	Sans violence	Acc.	21.523	15.406	14.072	11.829	11.557	10.328	10.923	10.512	6.758	7.354	7.941	1.706
		Tent.	8.800	7.358	6.850	5.386	5.000	4.885	5.222	4.941	3.399	3.739	3.593	795
Sous-total			32.753	24.309	22.334	18.635	18.063	16.510	17.505	16.884	11.061	12.153	12.521	2.748
Vol sans circ. aggr.	Avec violence	Acc.	742	1.071	1.140	1.147	969	721	661	738	428	505	503	117
		Tent.	80	79	70	88	79	60	46	55	28	41	32	9
	Sans violence, Vol à la tire	Acc.	3.931	2.824	2.421	2.353	2.350	2.397	2.461	3.072	1.774	2.695	2.744	660
		Tent.	18	9	11	7	9	14	11	16	11	25	9	1
	Sans violence, Vol d'usage	Acc.	70	60	47	51	45	51	55	44	38	39	38	9
		Tent.	2	1							1			
	Sans violence, Vol domestique	Acc.	263	317	252	239	216	215	211	204	182	170	195	47
		Tent.	2	3	2	1		1		2	2	2	3	
		Inc.	3											
	Sans violence	Acc.	18.117	15.613	15.505	14.647	13.830	12.983	14.237	14.316	10.377	11.920	12.984	3.066
		Tent.	424	241	258	239	214	229	269	276	233	276	252	69
	Sous-total			23.652	20.218	19.706	18.772	17.712	16.671	17.951	18.723	13.074	15.673	16.760
Vol non spécifié	Acc.	5.840	173	172	126	154	157	161	168	136	147	224	34	
		1.522	4	2	2	1	3	2	2		4	6	1	
	Sous-total	7.362	177	174	128	155	160	163	170	136	151	230	35	
Extorsion	Acc.	193	241	237	265	196	296	222	208	161	161	179	49	
		88	149	131	138	117	137	124	127	121	121	99	28	
	Sous-total	281	390	368	403	313	433	346	335	282	282	278	77	
Fabrication de fausses clefs	Acc.	13	1	9		3	1	2		1		2	1	
		1												
	Sous-total	14	1	9		3	1	2		1		2	1	
Maraudage	Acc.	9												
	Sous-total	9												
Total			64.071	45.095	42.591	37.938	36.246	33.775	35.967	36.112	24.554	28.259	29.791	6.839



Fraude

			2000	2013	2014	2015	2016	2017	2018	2019	2020	2021	2022	2023
Blanchiment d'argent	Acc.	15	15	95	76	37	43	33	43	78	176	204	130	43
	Tent.	1	1	2		3		1		1	2	2		
	Sous-total	16	16	97	76	40	43	34	43	79	178	206	130	43
Recel	Recel simple	Acc.	276	382	328	301	331	261	270	321	339	335	331	73
		Tent.	2		2								1	
	Recel qualifié	Acc.	110	94	72	77	75	64	35	46	39	31	41	8
		Tent.							2					
	Non spécifié	Acc.	115	16	9	24	13	5	8	3	2	2	1	
		Tent.	15			1								
Sous-total	518	518	492	411	405	419	330	315	370	380	369	373	81	
Grivèlerie	Carburant / lubrifiant	Acc.	588	182	78	43	42	43	39	18	11	17	18	3
		Tent.	1			1								
	Boissons et aliments	Acc.	35	40	36	30	56	47	50	29	21	18	33	8
		Tent.						2						
	Voiture de location	Acc.	42	46	47	50	41	51	54	37	19	23	17	
	Logements	Acc.	12	5	6	11	4	8	11	9	2	4	5	
Non spécifié	Acc.	45	4	1										
Sous-total	723	723	277	168	135	143	151	154	93	53	62	73	11	
Corruption privée	Acc.			3	1		2		2	6		2	1	
	Tent.					1								
	Sous-total			3	1	1	2		2	6		2	1	
Détournement et destruction frauduleuse	Cel frauduleux	Acc.	2.284	353	340	372	371	268	344	354	323	313	332	82
		Tent.	6	1										
	D'argent, de papiers, etc.	Acc.	29	22	28	28	25	9	16	17	13	14	12	2
	De pièces judiciaires	Acc.	1	2	2	1		1						
	D'objets saisis	Acc.	17	11	11	10	9	11	11	18	11	14	13	1
		Tent.											1	
	De biens mobiliers des époux	Acc.	6	3	2	1		1	1	1	1	1		1
	D'héritage	Acc.	6	5	9	11	5	7	2	11	6	11	7	1
Non spécifié	Acc.	171	14	19	17	15	15	12	11	7	18	8	2	
Sous-total	2.520	2.520	411	411	440	425	312	386	412	361	371	373	89	



Fraude

			2000	2013	2014	2015	2016	2017	2018	2019	2020	2021	2022	2023	
Escoquerie	Fraude par internet	Acc.		626	781	786	729	935	1.124	1.424	1.940	2.572	3.636	886	
		Tent.		196	217	283	212	271	291	318	315	295	244	51	
	Escoquerie sans internet	Acc.	5	812	653	677	712	774	882	739	570	549	757	160	
		Tent.		149	125	108	116	205	131	120	75	87	85	26	
	Non spécifié	Acc.	771												
		Tent.	171												
Sous-total			947	1.783	1.776	1.854	1.769	2.185	2.428	2.601	2.900	3.503	4.722	1.123	
Tromperie	Marchandises vendues / travail fourni	Acc.	27	22	19	32	26	30	19	18	15	17	8	5	
		Tent.	2	1					1				1		
	Monnaies	Acc.	9	7	4	6	4	4	4	4	2	1			
		Tent.			1										
	Denrées alimentaires falsifiées	Acc.	1			1				1					
	Endossement frauduleux d'effets de commerce	Acc.		1											
	Endossement frauduleux de factures	Acc.	1	1	1			6	1						
		Tent.								1					
	Faux poids, mesures et instruments de pesage	Acc.	1												
	Non spécifié	Acc.	3					1							
Sous-total			44	32	25	39	30	41	26	21	16	18	8	5	
Abus de confiance et infr. apparentées	Abus de confiance	Acc.	919	1.057	1.004	1.018	884	868	935	886	809	812	949	220	
		Tent.	8	6	1	2	4	2	3	3	2	2	1		
	Abus des faiblesses	Acc.	20	81	75	79	96	109	122	109	87	113	116	40	
		Tent.					2	1	1	2		1			
Sous-total			947	1.144	1.080	1.099	986	980	1.061	1.000	898	928	1.066	260	
Abus de biens sociaux	Par des sociétés	Acc.			3	4	7	6	5	15	10	7	6	1	
	Par des A.S.B.L.	Acc.		5	8	5	6	10	2	9	3	1	2		
	Non spécifié	Acc.		11	8	5	6	2	7	5	5	4	3		
	Autres	Acc.	3	12	2	9	10	12	11	25	6	7	5	2	
Sous-total			3	28	21	23	29	30	25	54	24	19	16	3	
Infr. liées à l'insolvabilité	Par le curateur	Acc.							1						
	Par des tiers	Acc.		2					1	1	2				
	Par le débiteur	Acc.		12	9	5	7	5	8	11	7	3	1	2	
	Non spécifié	Acc.	15	69	69	55	60	58	49	62	22	17	9	1	
		Tent.	1									1			
Sous-total			16	83	78	60	67	63	59	74	31	21	10	3	



Fraude

			2000	2013	2014	2015	2016	2017	2018	2019	2020	2021	2022	2023
Insolvabilité frauduleuse	Acc.		1	7	8	7	10	7	3	6	5	7	4	2
	Sous-total		1	7	8	7	10	7	3	6	5	7	4	2
Chèques sans provision	Acc.		287	7	2	1	4			1				
	Tent.		17											
	Sous-total		304	7	2	1	4			1				
Total			6.039	4.364	4.057	4.104	3.927	4.133	4.502	4.717	4.846	5.506	6.776	1.620



Dégradation de la propriété

			2000	2013	2014	2015	2016	2017	2018	2019	2020	2021	2022	2023
Incendie volontaire	Dans lieu habité (de jour)	Acc.	28	32	29	36	32	33	38	28	29	20	33	3
		Tent.	4		5	2	2	1	4	2			3	
	Dans lieu habité (de nuit)	Acc.	43	66	68	59	41	36	59	41	45	43	42	13
		Tent.	10	8	10	2	3	5	3	7	4	5	2	1
	Dans lieu habité (moment indéterminé)	Acc.	3	1	5	2	3	2		2	3	4		
		Tent.	1			1		2	1		3	1	1	
	Dans un autre lieu (de jour)	Acc.	114	115	118	96	88	139	101	75	79	65	100	20
		Tent.	1	3	2	1	2	2	2	1	2	2		1
	Dans un autre lieu (de nuit)	Acc.	241	317	350	268	278	317	283	279	351	240	227	71
		Tent.	3	7	7	8	8	10	9	11	10	3	5	
	Dans un autre lieu (moment indéterminé)	Acc.	38	40	40	27	29	25	18	25	22	9	8	3
		Tent.	7	1	4	1	2	3	4	1	3			1
	Non spécifié	Acc.	59	6	2		1	1	1	2	1	3		1
		Tent.	3		1									
Sous-total			555	596	641	503	489	576	523	474	552	395	421	114
Destruction par explosion volontaire	Dans lieu habité (de jour)	Acc.			1							1		
		Tent.		2					1				1	1
	Dans lieu habité (de nuit)	Acc.	2	1			3		1	1				
		Tent.	1				2							
	Dans lieu habité (moment indéterminé)	Acc.												
		Tent.	1											
	Dans un autre lieu (de jour)	Acc.			1		2							
		Tent.			1								1	
	Dans un autre lieu (de nuit)	Acc.	3	4	4	1	2		1	3		1		
		Tent.		2		1							1	
Dans un autre lieu (moment indéterminé)	Acc.													
	Tent.	1								1				
Non spécifié	Acc.			1										
	Tent.													
Sous-total			8	9	8	2	9	3	4	1	2	3	1	
Incendie involontaire	Acc.	627	460	429	358	337	348	340	314	361	319	343	65	
	Tent.	2												
Sous-total			629	460	429	358	337	348	340	314	361	319	343	65



Dégradation de la propriété

			2000	2013	2014	2015	2016	2017	2018	2019	2020	2021	2022	2023	
Destruction, dénaturation, dégradation	Avec circ. aggr.	Acc.	1.399	108	87	94	80	81	49	56	68	57	46	6	
		Tent.	6						1						
	Destruction de biens agricoles	Acc.	13	22	23	12	9	19	13	13	13	11	19	17	3
		Tent.	1												
	Non spécifié	Acc.	867	24	17	17	11	8	8	8	9	6	8	4	1
		Tent.	101							1					
			Sous-total	2.387	154	127	123	100	108	72	78	85	84	67	10
	Vandalisme	Sur véhicules	Inc.	1											
Acc.			3.415	5.214	5.226	4.240	3.857	3.832	3.843	3.895	3.214	3.407	3.331	853	
Tent.			4			1	1	6	4	1	2	2	1	1	
Sur autres biens mobiliers		Acc.	1.558	1.007	800	724	698	687	836	761	613	596	641	146	
		Tent.	3	2				2		1					
Graffitis		Acc.	51	454	634	501	365	270	232	282	282	221	184	59	
		Tent.							1						
Autres détériorations sur biens immobiliers		Acc.	2.003	3.064	3.303	2.913	2.641	2.651	2.462	2.450	2.308	2.239	2.237	575	
		Tent.	2	2	1		2				2	1	2		
Dégradation de clôture		Acc.	595	268	241	254	197	183	231	221	234	224	194	27	
		Tent.		1							1		1		
		Sous-total	7.632	10.012	10.205	8.633	7.761	7.631	7.609	7.611	6.656	6.690	6.591	1.661	
		Total	11.211	11.231	11.410	9.619	8.696	8.663	8.547	8.481	7.655	7.490	7.425	1.851	



Infr. contre la Sécurité de l'Etat

			2000	2013	2014	2015	2016	2017	2018	2019	2020	2021	2022	2023
Roi et gouvernement	Acc.							1						
	Tent.								1					
	Sous-total							1	1					
Sûreté intérieure de l'Etat	Acc.			1	3			2	5	1	1	5	1	
	Tent.										1		1	
	Sous-total			1	3			2	5	1	2	5	2	
Sûreté extérieure de l'Etat	Acc.			1			1	1	1	1		2	2	
	Tent.													
	Sous-total			1			1	1	1	1		2	2	
Terrorisme	Groupe terroriste	Acc.		8	22	27	22	18	14	4	5	2	6	4
		Tent.			1	1		1			1	2		
	Diffuser un message qui incite au terrorisme	Acc.			1	4	6	2			2	4	3	1
		Acc.			1								1	
	Infractions terroristes particulières	Acc.											1	
Sous-total				8	25	32	28	21	14	4	8	8	10	5
Non spécifié	Acc.			2	1	5	5		1					
	Tent.				1									
	Sous-total			2	2	5	5		1					
Total				10	29	40	34	25	22	6	10	15	14	5



Infr. contre la sécurité publique

			2000	2013	2014	2015	2016	2017	2018	2019	2020	2021	2022	2023	
Organisation criminelle	Acc.		4	6	8	11	6	8	8	17	8	17	14	1	
	Sous-total		4	6	8	11	6	8	8	17	8	17	14	1	
Association de malfaiteurs	Acc.		38	74	60	48	51	50	66	52	52	46	49	4	
	Sous-total		38	74	60	48	51	50	66	52	52	46	49	4	
Evasion de prisonniers	Evasion simple	Acc.	142	29	23	25	34	20	29	31	18	21	34	4	
		Tent.						1		1	1				
	Evasion qualifiée	Acc.	1	6	3	5	2	6	2	2	1	3	2	1	
		Tent.	7	2	2	3		1	1	1				1	
	Non-entrée de congé	Acc.		62	131	141	197	193	198	198	162	140	82	39	9
		Tent.		72	102	86	99	117	133	129	129	115	168	173	45
	Non-respect surveillance électronique	Acc.													1
		Tent.													
Non spécifié	Acc.	97	10	12	12	11	13	10	23	14	23	14			
	Tent.	2					1								
Sous-total			249	181	273	272	343	351	374	347	291	297	262	59	
Recel	Recel de criminel	Acc.	5	1	1	1		1		4	1	1	3		
	Recel de cadavre	Acc.		1		1		1		1					
	Sous-total			5	2	1	1	1	1	1	4	1	1	3	
Menaces	Menace d'attentat	Acc.	22	10	5	11	15	7	4	6	65	30	10	1	
		Inc.	1												
	Verbales	Acc.	4.365	2.629	2.621	2.402	2.052	1.984	2.155	2.033	1.875	2.011	2.010	485	
		Tent.	7			1		2	4						
	Ecrites	Acc.	231	660	712	749	657	690	797	729	693	742	740	181	
		Tent.								1					
	Par gestes, emblèmes	Acc.	949	1.082	1.096	1.103	962	1.026	1.109	1.167	1.152	1.230	1.297	291	
		Tent.					1							1	
	Alerte à la bombe	Acc.	19	24	22	46	56	39	35	44	35	17	28	12	
		Tent.												1	
Non spécifié	Acc.	360	52	31	18	16	21	26	32	40	57	58	6		
	Tent.	35													
Sous-total			5.989	4.457	4.487	4.330	3.759	3.769	4.130	4.012	3.860	4.087	4.145	976	
Total			6.285	4.720	4.829	4.662	4.160	4.179	4.579	4.432	4.212	4.448	4.473	1.040	



Infr. contre l'autorité publique

			2000	2013	2014	2015	2016	2017	2018	2019	2020	2021	2022	2023
Violence c/ personnes investies autorité publique	Acc.		12	22	33	37	23	36	30	24	14	16	16	3
	Tent.		1											
	Sous-total		13	22	33	37	23	36	30	24	14	16	16	3
Rébellion	Rébellion armée	Acc.	56	69	62	74	67	55	55	55	62	64	38	11
	Rébellion non armée	Acc.	276	424	349	317	324	320	315	342	317	261	255	49
	Non spécifié	Acc.	70	31	47	50	36	42	57	27	37	31	30	2
		Tent.	18											
	Sous-total		420	524	458	441	427	417	427	424	416	356	323	62
Outrages	Acc.		428	636	703	581	538	556	573	575	599	566	473	89
	Tent.		12								1			
	Sous-total		440	636	703	581	538	556	573	575	600	566	473	89
Refus de coopération (informatique et télécom)	Acc.				2						2	1	1	
	Sous-total				2						2	1	1	
Autres infractions	Bris de scellés	Acc.	15	21	14	17	12	20	22	19	16	27	36	4
		Tent.	1											
	Entraves exercice fonction judiciaire	Acc.			4	2	2						6	1
	Entraves exécution travaux publics	Acc.				1		1			1	3		
	Imprimés sans éditeur responsable	Acc.	3		1	10				1			1	
	Lois sur les inhumations	Acc.				1						1	1	
	Loteries, maisons de jeu et de prêts sur gages	Acc.							1					
	Industrie, commerce et enchères publiques	Acc.		3	2	1		2	1		1	3	2	
Sous-total		19	24	21	32	14	23	24	20	18	34	46	5	
Total			892	1.206	1.217	1.091	1.002	1.032	1.054	1.043	1.050	973	859	159



Infr. contre la foi publique

			2000	2013	2014	2015	2016	2017	2018	2019	2020	2021	2022	2023
Faux en écritures	Faux en écritures	Acc.	981	472	428	395	390	361	279	300	344	324	309	70
		Tent.	23		1	1	1		2	1	1	1		1
	Usage de faux en écrit. et écrit. falsifiées	Acc.	778	488	428	395	401	391	316	328	291	329	330	77
		Tent.	16	1	3	1	1	7	1	2	4	3	3	
	Sous-total			1.798	961	860	792	793	759	598	631	640	657	642
Usurpation	Immixtion dans fonctions publiques	Acc.	89	38	21	18	18	28	17	22	23	18	16	4
		Tent.	1											
	De fonctions	Acc.	29	27	22	10	14	15	7	6	13	12	17	2
		Tent.							1				1	
	De titres	Acc.	2	6	2	3	1	2		4	2	1	2	1
	De grades	Acc.			1					1			2	
	De costumes, de décorations, etc.	Acc.	2	10	4			3	2	1	2		1	
	De nom	Acc.	215	503	472	493	496	526	352	412	413	392	437	119
		Tent.	1	1	2	1	3	1			1	1	1	
	Non spécifié	Acc.	17	14	8	3	6	5	5	1		1	1	
Tent.		3				1								
Sous-total			359	599	532	528	539	580	384	447	454	425	478	126
Contrefaçon / falsification	Contrefaçon	Acc.	58	84	123	238	61	86	81	117	85	74	66	18
		Tent.	1						1	2	1		1	
	Falsification	Acc.	19	21	35	44	39	36	40	33	36	36	39	11
		Tent.						1						
	Non spécifié	Acc.	7	3	6	6	7	5	2	1	3	5		
		Tent.	1											
Sous-total			86	108	164	288	107	128	124	153	125	115	106	29
Fausses monnaies	Emission	Acc.	210	61	31	52	38	39	27	12	25	9	14	5
		Tent.	6	3					1					
	Non spécifié	Acc.	82	3	2		5	11	17	9	14	1		
		Tent.	2				1							
	Autres	Acc.	304	38	41	73	58	39	34	48	53	26	27	7
		Tent.	2	3	1			3		1	1			
Sous-total			606	108	75	125	102	92	79	70	93	36	41	12



Infr. contre la foi publique

			2000	2013	2014	2015	2016	2017	2018	2019	2020	2021	2022	2023	
Faux en justice	Faux témoignage	Acc.	1	5	3	3	2	3	3	4	2	2	6	1	
		Tent.									1				
	Fausses déclarations	Acc.	31	64	64	63	46	50	47	44	33	33	26	5	
		Tent.	1												
	Faux serment	Acc.	1	1	1			1		1					
		Acc.		1				1		1	1	1			
	Subornation de témoins	Tent.	1		1										
		Sous-total	35	71	69	66	48	55	50	50	50	37	36	32	6
	Total			2.884	1.847	1.700	1.799	1.589	1.614	1.235	1.351	1.349	1.269	1.299	321



Infr. contre la famille

		2000	2013	2014	2015	2016	2017	2018	2019	2020	2021	2022	2023
Bigamie	Acc.	2	1	1	2					1			
	Sous-total	2	1	1	2					1			
Abandon de famille	Acc.	157	65	57	59	56	42	42	28	7	22	14	6
	Sous-total	157	65	57	59	56	42	42	28	7	22	14	6
Refus du droit aux relations personnelles	Acc.	1.705	1.135	1.180	910	851	932	1.029	916	863	898	836	207
	Tent.	2	1										
	Sous-total	1.707	1.136	1.180	910	851	932	1.029	916	863	898	836	207
Non-acquittement pension alimentaire	Acc.	408	259	237	154	176	122	99	82	67	43	45	7
	Tent.	1											
	Sous-total	409	259	237	154	176	122	99	82	67	43	45	7
Mariage forcé	Acc.		4			3	2	2	1	8	1	2	
	Tent.				1	1		1	1	2			
	Sous-total		4		1	4	2	3	2	10	1	2	
Non spécifié	Acc.	10	6	5	2	3	1	1	1		1		
	Tent.	2											
	Sous-total	12	6	5	2	3	1	1	1		1		
Total		2.287	1.471	1.480	1.128	1.090	1.099	1.174	1.029	948	965	897	220



Criminalité informatique

		2000	2013	2014	2015	2016	2017	2018	2019	2020	2021	2022	2023
Hacking	Acc.		163	149	170	149	165	161	185	168	170	198	56
	Tent.		4	1	7	6	5	4	3	10	3	2	1
	Sous-total		167	150	177	155	170	165	188	178	173	200	57
Faux en informatique	Acc.		52	54	69	47	62	73	50	59	74	108	27
	Tent.			1	1	2	1	2		1	2		
	Sous-total		52	55	70	49	63	75	50	60	76	108	27
Fraude informatique	Acc.		1.136	1.224	1.236	1.268	1.384	1.490	2.300	2.323	3.094	4.594	1.200
	Tent.		105	73	87	90	76	48	62	72	69	56	35
	Sous-total		1.241	1.297	1.323	1.358	1.460	1.538	2.362	2.395	3.163	4.650	1.235
Sabotage	Acc.		86	26	38	39	44	36	26	23	14	16	5
	Tent.		1	1		1	8			1	1	1	
	Sous-total		87	27	38	40	52	36	26	24	15	17	5
Total			1.547	1.529	1.608	1.602	1.745	1.814	2.626	2.657	3.427	4.975	1.324



Exercice illégal de l'autorité publique

		2000	2013	2014	2015	2016	2017	2018	2019	2020	2021	2022	2023
Usurpation de pouvoir	Acc.	5	2		1					1			
	Sous-total	5	2		1					1			
Concussion	Acc.		1	1	2		1	1	1	1	2		
	Tent.								1				
	Sous-total		1	1	2		1	1	2	1	2		
Corruption publique	Acc.	5	2	5	4	9	5	3	4	5	6	6	
	Tent.	1		1	2	2	3		1	3	1	1	
	Sous-total	6	2	6	6	11	8	3	5	8	7	7	
Détention par fonctionnaire public	Acc.	3	1	2		1		1		1			1
	Sous-total	3	1	2		1		1		1			1
Violation de domicile par fonctionnaire public	Acc.	5	2	3	6	3		1	2	2		1	
	Sous-total	5	2	3	6	3		1	2	2		1	
Actes arbitraires	Acc.	4	3	1	1		5	4	1	2	1	1	
	Sous-total	4	3	1	1		5	4	1	2	1	1	
Prise d'intérêt	Acc.	1	1	5	3	1	5	3	4	4	3	6	
	Sous-total	1	1	5	3	1	5	3	4	4	3	6	
Abus de l'autorité	Acc.	15	1	13	8	8	5	9	4	5	4	6	1
	Sous-total	15	1	13	8	8	5	9	4	5	4	6	1
Actes de l'état civil	Acc.	2			1		1						
	Sous-total	2			1		1						
Ministres des cultes	Acc.		1			2	2	2			2	2	
	Sous-total		1			2	2	2			2	2	
Négligence du dépositaire	Acc.						1	1		1		1	
	Sous-total						1	1		1		1	
Violation de communication par fonctionnaire	Acc.								1				
	Sous-total								1				
Non spécifié	Acc.	2				1	1						
	Sous-total	2				1	1						
	Total	43	14	31	28	27	29	25	19	25	19	24	2



Marchand de sommeil

		2000	2013	2014	2015	2016	2017	2018	2019	2020	2021	2022	2023
Sans circ. aggr.	Acc.		28	49	16	21	26	23	23	6	13	20	2
	Tent.			1									
	Sous-total		28	50	16	21	26	23	23	6	13	20	2
Avec circ. aggr.	Acc.		7	7	2	4	4	5	2	4	3	1	
	Sous-total		7	7	2	4	4	5	2	4	3	1	
Total			35	57	18	25	30	28	25	10	16	21	2

Exploitation de la mendicité

		2000	2013	2014	2015	2016	2017	2018	2019	2020	2021	2022	2023
Incitation à la mendicité	Acc.					1							
	Sous-total					1							
Exploitation de la mendicité d'autrui	Acc.				1			1	1	1	2		
	Sous-total				1			1	1	1	2		
Total					1	1		1	1	1	2		

Traite des êtres humains

		2000	2013	2014	2015	2016	2017	2018	2019	2020	2021	2022	2023
Exploitation de la mendicité	Acc.		2	2			1					1	
	Sous-total		2	2			1					1	
Exploitation sexuelle	Acc.		11	11	9	13	11	11	9	12	16	14	4
	Tent.			1									
	Sous-total		11	12	9	13	11	11	9	12	16	14	4
Exploitation économique	Acc.		26	33	37	25	25	23	25	19	22	15	3
	Sous-total		26	33	37	25	25	23	25	19	22	15	3
Trafic d'organes	Acc.							1					
	Sous-total							1					
Crimes et délits forcés	Acc.		5	1	3	2	3	2	1	1		1	
	Tent.									1			
	Sous-total		5	1	3	2	3	2	1	2		1	
Production ou diffusion de pornographie enfantine	Acc.		1	2	4	3	1	2	1		3	3	
	Sous-total		1	2	4	3	1	2	1		3	3	
Total			45	50	53	43	41	39	36	33	41	34	7



Provocation crime ou délits

		2000	2013	2014	2015	2016	2017	2018	2019	2020	2021	2022	2023
Provocation délits	Acc.									8	18	9	4
	Sous-total									8	18	9	4
Provocation crime	Acc.										1		
	Sous-total										1		
Total										8	19	9	4

Autres infractions Code pénal

		2000	2013	2014	2015	2016	2017	2018	2019	2020	2021	2022	2023
	Acc.		7	4	3	9	7	3	6	4	5	4	3
	Sous-total		7	4	3	9	7	3	6	4	5	4	3
Total			7	4	3	9	7	3	6	4	5	4	3

Contravention Code pénal

		2000	2013	2014	2015	2016	2017	2018	2019	2020	2021	2022	2023
Injures (Contravention)	Acc.	703	7	8	2	2							
	Tent.	1											
	Sous-total	704	7	8	2	2							
Destruction d'animaux (Contravention)	Acc.	42											
	Tent.	3											
	Sous-total	45											
Divagation d'animaux	Acc.	27	1										
	Sous-total	27	1										
Dissimulation visage dans lieu public	Acc.		1	3	6	2	1	2	3	3	1	2	1
	Sous-total		1	3	6	2	1	2	3	3	1	2	1
Autres contraventions CP	Inc.	1											
	Acc.	750	45	29	15	12	6	6	4	6	8	6	1
	Sous-total	751	45	29	15	12	6	6	4	6	8	6	1
Total		1.527	54	40	23	16	7	8	7	9	9	8	2

STATISTIQUES POLICIERES DE CRIMINALITE

LIEU DE PERPETRATION: ARRONDISSEMENT JUDICIAIRE

Liège

***ANNEXE II: DETAIL PAR CATEGORIE DE DELIT
LOIS SPECIALES***



Liège

Infraction Lois spéciales

Drogues

			2000	2013	2014	2015	2016	2017	2018	2019	2020	2021	2022	2023	
Détenction		Acc.	1.668	2.378	2.545	2.546	2.861	3.188	3.202	3.054	3.223	2.668	3.371	770	
		Tent.	24	1		1		1							
		Sous-total	1.692	2.379	2.545	2.547	2.861	3.189	3.202	3.054	3.223	2.668	3.371	770	
Usage	Usage en groupe	Acc.	420												
		Tent.	11												
	Usage individuel	Acc.	828												
		Tent.	22												
	Faciliter l'usage	Acc.	36	95	80	53	44	35	46	31	69	66	30	16	
		Tent.	1												
	Incitation à l'usage	Acc.	15	31	22	7	18	79	40	55	35	83	49	16	
		Tent.	1												
	Désordre, scandale ou danger dans un espace public	Acc.				4	14	10	9	3	22	19	15	7	
		Tent.													
Non spécifié	Acc.	6	1	1	3		1								
	Tent.														
Sous-total			1.340	127	103	67	76	125	95	89	126	168	94	39	
Importation et exportation		Acc.	1.380	352	282	191	361	324	482	554	335	144	60	35	
		Tent.	20		2	1			1						
		Sous-total	1.400	352	284	192	361	324	483	554	335	144	60	35	
Fabrication		Acc.	15	122	141	149	175	194	188	196	182	170	169	33	
		Tent.	2		1	1	1		1		1	1	1		
		Sous-total	17	122	142	150	176	194	189	196	183	171	170	33	
Commerce		Acc.	232	530	526	468	557	662	674	704	738	762	672	158	
		Tent.	14	3	2	2	2	3			2				
		Sous-total	246	533	528	470	559	665	674	704	740	762	672	158	
Autres		Acc.	152	70	77	58	47	63	75	79	94	82	70	16	
		Tent.	3			1						1			
		Sous-total	155	70	77	59	47	63	75	79	94	83	70	16	
Total			4.850	3.583	3.679	3.485	4.080	4.560	4.718	4.676	4.701	3.996	4.437	1.051	



Législation sur les étrangers

			2000	2013	2014	2015	2016	2017	2018	2019	2020	2021	2022	2023
Transmigration illégale	Mariages simulés/blancs sans récompense/ contrainte	Acc.	1	190	220	110	88	58	53	49	38	34	37	9
		Tent.		5	8	1	2	3	2	1	2	3		1
	Cohab. légale de complais. sans récompense/contr.	Acc.			9	23	27	22	24	20	7	3	7	2
		Tent.						3	2			1		
	Accès au territoire	Acc.	426	253	251	211	202	172	201	209	139	162	184	53
	Séjour	Acc.	262	2.033	2.341	2.534	2.540	3.016	2.899	3.060	2.258	2.895	2.775	732
		Tent.		1		1								1
	Éloignement	Acc.	7	12	2	8	9	6	5	2	10	5	3	5
	Pas de port de documents d'identité ou de voyage	Acc.		10	12	8	8	1	3	4	5	3	3	
	Inscription au registre des étrangers	Acc.	44	1.178	1.382	912	865	1.284	1.156	1.107	1.400	992	1.056	252
		Tent.		1										
	Reconnaissance fraudul. sans récompense/ contrainte	Acc.				1			2	16	1	5	9	
		Tent.											1	
	Sous-total			740	3.683	4.225	3.809	3.741	4.565	4.347	4.468	3.860	4.103	4.075
Mariages simulés/blancs avec récompense/ contrainte	Se faire rétribuer	Acc.		5	5	2	1	2			1		1	
		Tent.		1										
	Recours à la contrainte	Acc.			2				1					1
		Tent.								1				
Sous-total				6	7	2	1	2	1	1	1	2		
Cohab. légale de complais. avec récompense/ contr.	Se faire rétribuer	Acc.											2	
		Sous-total											2	
Trafic d'êtres humains		Acc.		10	9	8	2	8	23	25	10	10	4	1
		Sous-total		10	9	8	2	8	23	25	10	10	4	1
Traite d'êtres humains		Acc.	16											
		Sous-total	16											
Aide au séjour illégal		Acc.		28	36	36	26	21	26	38	18	5	19	4
		Tent.			1	7	11	4	2	1	2			
		Sous-total		28	37	43	37	25	28	39	20	5	19	4



Législation sur les étrangers

			2000	2013	2014	2015	2016	2017	2018	2019	2020	2021	2022	2023
Reconnaissance fraudul. avec récompense/ contrainte	Se faire rétribuer	Acc.							1					
		Sous-total							1					
Non spécifié		Acc.	8	18	13	31	19	7	8	3				
		Tent.	41			3								
		Sous-total	49	18	13	34	19	7	8	3				
Autres		Acc.	21	13	13	3	4	10	2	2	7	5		
		Sous-total	21	13	13	3	4	10	2	2	7	5		
Total			826	3.758	4.304	3.899	3.804	4.617	4.410	4.538	3.898	4.123	4.102	1.060



Environnement

			2000	2013	2014	2015	2016	2017	2018	2019	2020	2021	2022	2023	
Déchets	Transport de déchets	Acc.		113	73	52	30	41	26	42	28	30	66	7	
		Tent.			1										
	Déchets par professionnel	Acc.	2	30	25	26	36	50	34	52	52	85	77	23	
		Tent.			1										
	Déchets par particulier	Acc.		626	510	550	605	502	438	530	434	587	574	153	
		Tent.			1										
	Déchets par personne indéterminée	Acc.	927												
		Tent.	6												
	Déchets: permis/autorisation	Acc.		4	5	3	2	3	4	2	8	8	3	1	
	Déchets: infractions fiscales	Acc.								1		1	1		
Non spécifié	Acc.	34													
Sous-total			969	773	615	631	673	596	502	627	522	711	721	184	
Feux d'artifice		Acc.		2	4	2	2	2	6	7	7	8	4	1	
		Sous-total		2	4	2	2	2	6	7	7	8	4	1	
Nucléaire	Transport et installations nucléaires	Acc.							1						
		Sous-total							1						
Autres que déchets	Urbanisme	Inc.	1												
		Acc.	283	227	282	221	249	146	113	127	93	100	119	30	
		Tent.	1												
	Permis d'environnement	Acc.		11	10	8	15	16	21	7	12	3	6	1	
		Tent.													
	Bruit	Acc.	65	28	27	21	28	16	4	5	13	12	9	1	
		Tent.	1												
	Pollution de l'eau	Acc.	32	23	19	16	15	15	21	12	11	10	8	1	
	Pollution de l'air	Acc.	33	13	9	7	7	7	15	9	8	6	4	1	
	Pollution du sol	Acc.	2	15	14	12	18	13	6	5	8	9	5	5	
		Tent.									1				
	Non spécifié	Acc.				1									
	Autres nuisances en matière d'environnement	Acc.	63	12	13	14	10	6	5	11	5	2	3	1	
Sous-total			481	329	374	300	342	219	185	176	151	142	154	40	



Environnement

			2000	2013	2014	2015	2016	2017	2018	2019	2020	2021	2022	2023
Biodiversité / Faune et flore	Commerce et détention: législation CITES	Acc.		4	1	4	5	5	1	1	1	2	1	1
	Bien-être animal	Acc.	326	186	204	158	159	152	180	197	212	247	274	71
		Tent.	1		1			1	2		2			
	Protection de la nature	Acc.	42	16	20	18	15	12	8	18	23	16	11	3
	Permis / autorisation animaux	Acc.	4	20	7	13	14	6	7	10	13	18	11	2
	Destruction d'animaux	Acc.	27	46	43	41	23	27	14	19	17	5	6	
		Tent.		7	6	2	3	2	2	2	2	3	2	2
	Santé des animaux	Acc.									1	1	1	
		Sous-total	400	279	282	236	219	205	214	247	272	291	306	77
Non spécifié		Acc.	59											
		Sous-total	59											
		Total	1.909	1.383	1.275	1.169	1.236	1.022	908	1.057	952	1.152	1.185	302



Armes et explosifs

			2000	2013	2014	2015	2016	2017	2018	2019	2020	2021	2022	2023
Détention illégale	Arme à feu	Acc.	7	967	748	780	684	768	806	979	847	627	469	102
		Tent.											1	2
	Arme blanche ou non à feu	Acc.		299	352	343	357	418	407	443	497	425	456	135
		Tent.				1								
	Munition	Acc.		56	55	64	50	56	47	61	84	69	81	25
	Pièces/accessoires	Acc.		13	4	6	7	9	14	9	8	10	16	6
	Non spécifié	Acc.	230	16	9	33	46	31	20	10	4	4	10	
Tent.		3												
Sous-total			240	1.351	1.168	1.227	1.144	1.282	1.294	1.502	1.440	1.135	1.033	270
Port / transport illégal	Arme à feu	Acc.		86	70	67	87	55	62	64	67	62	55	16
		Tent.												
	Arme blanche ou non à feu	Acc.		689	717	788	707	754	836	782	764	765	765	176
		Tent.												
	Munition	Acc.		11	8	10	10	6	6	8	10	7	6	1
	Pièces/accessoires	Acc.		7	3	3	2	4	4	5	1	1	1	
Non spécifié	Acc.	597	15	7	10	10	5	3	4	2	4	2		
	Tent.	11												
Sous-total			608	808	805	878	816	824	911	863	844	839	829	193
Commerce illégal	Arme à feu	Acc.	1	16	11	24	18	26	17	26	14	18	15	3
		Tent.												
	Arme blanche ou non à feu	Acc.		5	10	2	13	12	5	2	4	1	2	
		Tent.												
	Munition	Acc.		3	2	1		2	1			1	1	
	Pièces/accessoires	Acc.						1			3			
Non spécifié	Acc.	11	8		10	13	5	14	2	2			1	
	Tent.													
Sous-total			12	32	23	37	44	46	37	30	23	20	19	3
Fabrication / réparation illégale	Arme à feu	Acc.		2	3	2	2	1	1	4	1	1	3	
		Tent.												
	Arme blanche ou non à feu	Acc.							1	1	2		2	
		Tent.												
	Pièces/accessoires	Acc.				2							1	
Non spécifié	Acc.				1									
Sous-total				2	3	5	2	1	2	5	3	1	6	
Explosifs		Acc.	9	18	15	16	18	11	7	16	12	15	14	4
		Tent.												
Sous-total			9	18	15	16	18	11	7	16	12	15	14	4
Enseignement collectif		Acc.					1							
		Tent.												
Sous-total							1							



Armes et explosifs

			2000	2013	2014	2015	2016	2017	2018	2019	2020	2021	2022	2023
Autre	Documents	Acc.		8	3	1	3	3	4	2	1		3	
	Numéro de série	Acc.		4			2			1	1			
	Vente par correspondance/internet d'arme à feu	Acc.		5		3	1	4	3		2	2	1	
	Vente par correspondance/internet d'autre arme	Acc.		1	1	2	1		2	1			2	
	Mesures de sécurité	Acc.	2	6	18	13	10	5	2	7	6	9	4	2
	Stockage	Acc.		5	5	3	4	6	7	5	3	2	6	3
	Permis d'environnement	Acc.				1				1				
	Défaut signalement vol ou perte	Acc.		4	2	8	2	2	18	4	7	1		
	Import / export / transit à un usage militaire	Acc.			1	16	2	4		6	5	3	2	
	Non-respect conditions légales prêts d'armes	Acc.												1
	Non spécifié	Acc.	108		1		4	3			2			
	Tent.		1											
	Sous-total		111	33	31	47	29	27	36	27	27	17	19	5
	Total		980	2.244	2.045	2.210	2.054	2.191	2.287	2.443	2.349	2.027	1.920	475



Protection de la personne

			2000	2013	2014	2015	2016	2017	2018	2019	2020	2021	2022	2023
Discrimination	Racisme et xénophobie	Acc.	80	133	159	150	132	124	124	160	147	134	155	37
	Fondée sur son orientation sexuelle (homophobie)	Acc.		21	29	40	35	28	23	28	23	26	41	22
	Fondée sur le sexe (sexisme)	Acc.				2	7	8	2	7	29	28	24	7
	Fondée sur le handicap	Acc.							3	2	3	3	5	
	Fondée sur conviction religieuse ou philosophique	Acc.							5	7	5	1	6	
	Non spécifié	Acc.	4	1	1	4	2	3	1	1	3	3	1	
	Autre discrimination	Acc.		14	21	13	8	7	14	15	19	5	16	3
	Sous-total		84	169	210	209	184	170	172	220	229	200	248	69
Négationnisme et révisionnisme	Négationnisme	Acc.				1				1	1			
	Révisionnisme	Acc.						1	1					
	Non spécifié	Acc.		1										
	Sous-total		1		1		1	1	1	1	1			
Délit de presse		Acc.						1						1
		Sous-total						1						1
Droits d'auteur		Acc.	3	2	1	2					1		1	
		Sous-total	3	2	1	2					1		1	
Protection de la vie privée		Acc.	319	100	107	94	67	51	68	54	31	37	47	9
		Tent.	3			1					1			
		Sous-total	322	100	107	95	67	51	68	54	32	37	47	9
Caméras de surveillance		Acc.		34	48	30	36	211	55	58	29	97	82	10
		Sous-total		34	48	30	36	211	55	58	29	97	82	10
Droit à l'image		Acc.		22	45	54	52	37	72	51	72	74	73	18
		Tent.				1								
		Sous-total		22	45	55	52	37	72	51	72	74	73	18
Interdiction temporaire de résidence		Acc.		1	1								3	
		Sous-total		1	1								3	
Non spécifié		Acc.	1		1				1			1		
		Sous-total	1		1				1			1		
Autres		Acc.	53	2	4	1	7	3	2	3	4	1	2	
		Tent.	1											
		Sous-total	54	2	4	1	7	3	2	3	4	1	2	
	Total		464	331	417	393	346	474	371	387	368	410	457	106





Hormones et dopage

		2000	2013	2014	2015	2016	2017	2018	2019	2020	2021	2022	2023
Détention	Acc.		23	15	25	27	42	28	27	14	10	1	
	Sous-total		23	15	25	27	42	28	27	14	10	1	
Usage	Acc.	5	3		1	4	2		1			1	
	Tent.	1											
	Sous-total	6	3		1	4	2		1			1	
Fabrication et distribution	Acc.		2	2				1	1		1		
	Sous-total		2	2				1	1		1		
Non spécifié	Acc.			2	22	82	44				1		
	Sous-total			2	22	82	44				1		
Total		6	28	19	48	113	88	29	29	14	12	2	



Loi du football

		2000	2013	2014	2015	2016	2017	2018	2019	2020	2021	2022	2023
Jet d'objets	Acc.							3	5	2	4	4	
	Sous-total							3	5	2	4	4	
Pénétrer irrégulièrement le stade ou son périmètre	Acc.								4			2	
	Sous-total								4			2	
Pénétration zones du stade inaccessibles au public	Acc.										4	3	
	Sous-total										4	3	
Non-respect des injonctions données	Acc.								3		3	6	
	Sous-total								3		3	6	
Inciter à la haine ou à l'empotement	Acc.								8	2	8	9	
	Sous-total								8	2	8	9	
Objets pyrotechniques dans le stade ou périmètre	Acc.							2	4		10	7	2
	Sous-total							2	4		10	7	2
Utiliser objets pyrotechniques territoire royaume	Acc.								6		2	2	
	Tent.								1				
	Sous-total								7		2	2	
Vente irrégulière de tickets	Acc.		8	13	28	24	14	2	2		1	1	
	Sous-total		8	13	28	24	14	2	2		1	1	
Total			8	13	28	24	14	7	33	4	32	34	2

Sécurité privée

		2000	2013	2014	2015	2016	2017	2018	2019	2020	2021	2022	2023
Entreprises de gardiennage / de sécurité	Acc.	21	13	11	9	10	13	6	11	2	3	10	2
	Sous-total	21	13	11	9	10	13	6	11	2	3	10	2
Milices privées	Acc.					1		1					1
	Sous-total					1		1					1
Mercenaires	Acc.			1		4							
	Tent.					1							
	Sous-total			1		5							
Total		21	13	12	9	16	13	7	11	2	3	10	3



Protection de la jeunesse

		2000	2013	2014	2015	2016	2017	2018	2019	2020	2021	2022	2023
Législation sur l'obligation scolaire	Acc.	44	140	110	79	97	90	66	93	57	99	128	26
	Tent.								1				
	Sous-total	44	140	110	79	97	90	66	94	57	99	128	26
Législation sur la protection de la jeunesse	Acc.	399	524	499	577	594	652	689	710	742	858	988	239
	Tent.							1					
	Sous-total	399	524	499	577	594	652	690	710	742	858	988	239
Non spécifié	Acc.	10	11	6	8	11	11	4	5	6	5	6	1
	Tent.												
	Sous-total	10	11	6	8	11	11	4	5	6	5	6	1
Total		453	675	615	664	702	753	760	809	805	962	1.122	266

Code pénal social

		2000	2013	2014	2015	2016	2017	2018	2019	2020	2021	2022	2023
Harcèlement au travail	Acc.		108	83	72	105	98	84	94	91	98	89	31
	Tent.										1		
	Sous-total		108	83	72	105	98	84	94	91	99	89	31
Violence au travail	Acc.			2		1	1	4	7	7	4	6	3
	Tent.												
	Sous-total			2		1	1	4	7	7	4	6	3
Mise en danger du travailleur	Acc.		3	3	4	5	6	9	1	36	6	4	3
	Tent.												
	Sous-total		3	3	4	5	6	9	1	36	6	4	3
Age d'admission au travail	Acc.		1			1	2				1	1	
	Tent.												
	Sous-total		1			1	2				1	1	
Temps de travail	Acc.		5	7	7	2	31	27	47	28	19	20	8
	Tent.												
	Sous-total		5	7	7	2	31	27	47	28	19	20	8
Rémunération et autres avantages patrimoniaux	Acc.		7	6	7	8	7	3	6	5	7	3	
	Tent.												
	Sous-total		7	6	7	8	7	3	6	5	7	3	
Travail illégal	Acc.	15	25	36	25	20	41	29	25	12	20	18	2
	Tent.												
	Sous-total	15	25	36	25	20	41	29	25	12	20	18	2
Fraude sociale aux cotisations (travail au noir)	Acc.		247	248	165	148	247	181	185	185	178	223	76
	Tent.					2							
	Sous-total		247	248	165	150	247	181	185	185	178	223	76
Documents sociaux	Acc.		21	13	20	15	29	14	25	17	9	7	1
	Tent.												
	Sous-total		21	13	20	15	29	14	25	17	9	7	1



Code pénal social

		2000	2013	2014	2015	2016	2017	2018	2019	2020	2021	2022	2023
Relations collectives de travail	Acc.	6				1	1					1	
	Sous-total	6				1	1					1	
Surveillance et contrôle	Acc.		3	2	1	3	2	2	1			2	1
	Sous-total		3	2	1	3	2	2	1			2	1
Sécurité sociale	Acc.	10	8	11	11	9	6	1	1	3	1	3	
	Sous-total	10	8	11	11	9	6	1	1	3	1	3	
Infr. contre foi publique en droit pénal social	Acc.		68	97	89	82	98	88	100	95	57	99	40
	Sous-total		68	97	89	82	98	88	100	95	57	99	40
Escroquerie en droit pénal social	Acc.		58	105	76	101	100	118	80	80	82	65	15
	Tent.		5			3		1				1	
	Sous-total		63	105	76	104	100	119	80	80	82	66	15
Notification jugement infr. droit pénal social	Acc.		1		1				1				
	Sous-total		1		1				1				
Autres	Acc.		15	26	21	24	33	30	37	20	7	20	6
	Tent.					1							
	Sous-total		15	26	21	25	33	30	37	20	7	20	6
Total		31	575	639	499	531	702	591	610	579	490	562	186



Ivresse et alcool

		2000	2013	2014	2015	2016	2017	2018	2019	2020	2021	2022	2023
Ivresse publique	Acc.	955	2.211	2.288	2.215	2.095	1.953	1.808	1.934	1.419	1.449	1.684	205
	Tent.	1											
	Sous-total	956	2.211	2.288	2.215	2.095	1.953	1.808	1.934	1.419	1.449	1.684	205
Heure de fermeture d'établiss. hôteliers	Acc.		4		4								
	Sous-total		4		4								
Distillerie clandestine	Acc.		2	3									2
	Sous-total		2	3									2
Servir de l'alcool à une personne ivre	Acc.		4	2	3	4		3	1	1		1	
	Sous-total		4	2	3	4		3	1	1		1	
Législation relative aux débits de boissons	Acc.										1		1
	Sous-total										1		1
Non spécifié	Acc.				1				1				
	Sous-total				1				1				
Autres	Acc.	11											
	Sous-total	11											
Total		967	2.221	2.293	2.223	2.099	1.953	1.811	1.936	1.420	1.450	1.685	208

Législation sur les élections

		2000	2013	2014	2015	2016	2017	2018	2019	2020	2021	2022	2023
	Acc.	27	6	438				6	1				
	Sous-total	27	6	438				6	1				
Total		27	6	438				6	1				

Registre de population

		2000	2013	2014	2015	2016	2017	2018	2019	2020	2021	2022	2023
	Acc.	1.748	5.592	5.887	5.420	5.169	5.210	4.849	4.637	4.129	4.021	4.521	1.035
	Tent.	8	1	1	1		1						
Sous-total		1.756	5.593	5.888	5.421	5.169	5.211	4.849	4.637	4.129	4.021	4.521	1.035
Total		1.756	5.593	5.888	5.421	5.169	5.211	4.849	4.637	4.129	4.021	4.521	1.035



Carte d'identité

		2000	2013	2014	2015	2016	2017	2018	2019	2020	2021	2022	2023
Pas en possession	Acc.	220	199	64	58	34	56	35	71	61	39	30	8
	Tent.	1											
	Sous-total	221	199	64	58	34	56	35	71	61	39	30	8
Refus de présentation	Acc.	25	18	23	15	6	8	6	9	15	14	6	
	Tent.	1											
	Sous-total	26	18	23	15	6	8	6	9	15	14	6	
Endommagée	Acc.	8	13	4			3	1			1		
	Sous-total	8	13	4			3	1			1		
Photo	Acc.											1	
	Sous-total											1	
Non spécifié	Acc.	2	19	30	25	11	12	9	10	5	7	11	
	Tent.	1	1										
	Sous-total	3	20	30	25	11	12	9	10	5	7	11	
Autres	Acc.	43	20	15	24	7	6	5	5	3	3	9	1
	Sous-total	43	20	15	24	7	6	5	5	3	3	9	1
Total		301	270	136	122	58	85	56	95	84	64	57	9



Santé publique

		2000	2013	2014	2015	2016	2017	2018	2019	2020	2021	2022	2023
Art de guérir, art infirmier, etc.	Acc.	4	3	3	1	3	1	2	3	3	8	7	1
	Sous-total	4	3	3	1	3	1	2	3	3	8	7	1
Politique de la santé	Acc.		3	1			2	1	2	145	31	4	
	Tent.										1		
Sous-total			3	1			2	1	2	145	32	4	
Publicité illicite en matière de tabac	Acc.		1		1					3	48	14	1
	Sous-total		1		1					3	48	14	1
Interdiction de fumer	Acc.		38	21	20	31	32	21	24	20	12	13	4
	Sous-total		38	21	20	31	32	21	24	20	12	13	4
Vaccination obligatoire	Acc.	5											
	Sous-total	5											
Prophylaxie des maladies vénériennes	Acc.				1			1					
	Sous-total				1			1					
Législation médicaments	Acc.	1		3	1	3	2	4	3	1	15	9	7
	Sous-total	1		3	1	3	2	4	3	1	15	9	7
Vente de tabac	Acc.		3		5	2					1	5	5
	Sous-total		3		5	2					1	5	5
Denrées alimentaires	Acc.	6	33	36	21	28	106	45	27	35	84	39	4
	Sous-total	6	33	36	21	28	106	45	27	35	84	39	4
Exercice de la médecine vétérinaire	Acc.								1				
	Sous-total								1				
Refus ou négligence respect mesures	Acc.									13.127	4.085	59	
	Sous-total									13.127	4.085	59	
Produits du tabac	Acc.										1	2	
	Sous-total										1	2	
Non spécifié	Acc.			1	3	2	1	1	2	9	3		
	Sous-total			1	3	2	1	1	2	9	3		
Autres	Acc.	74	10	3	4	5	209	33	30	2.286	276	39	17
	Sous-total	74	10	3	4	5	209	33	30	2.286	276	39	17
Total		90	91	68	57	74	353	108	92	15.629	4.565	191	39



Travail

		2000	2013	2014	2015	2016	2017	2018	2019	2020	2021	2022	2023
Règlement général protection du travail	Acc.	22	6	29	20	28	32	24	26	17	17	12	1
	Sous-total	22	6	29	20	28	32	24	26	17	17	12	1
Commerce ambulant	Acc.	25	43	41	26	11	16	7	10	10	11	8	
	Tent.						1						
	Sous-total	25	43	41	26	11	17	7	10	10	11	8	
Protection professions libérales et intellec.	Acc.	1		1	2	1				1		1	
	Sous-total	1		1	2	1				1		1	
Rémunération profession réglementée	Acc.	3	2	1			1			1	1	1	
	Sous-total	3	2	1			1			1	1	1	
Bureau de placement payant	Acc.			6				1		4			
	Sous-total			6				1		4			
Infractions mesure interdiction professionnelle	Acc.								1				
	Sous-total								1				
Fraude sociale aux cotisations (travail au noir)	Acc.	46	67	64	66	31	27	10	23	21	15	31	3
	Tent.							1					
	Sous-total	46	67	64	66	31	27	11	23	21	15	31	3
Accès à l'exercice d'une profession	Acc.	7	18	18	8	5	13	8	2	4	1	2	
	Sous-total	7	18	18	8	5	13	8	2	4	1	2	
Tourisme et hôtellerie	Acc.	1			1	1						1	
	Sous-total	1			1	1						1	
Travailleurs étrangers	Acc.	4	37	25	24	10	9	4	2	1	6	5	
	Sous-total	4	37	25	24	10	9	4	2	1	6	5	
Repos hebdomadaire obligatoire	Acc.	4	11	8	8	3	8	2	1		1		
	Sous-total	4	11	8	8	3	8	2	1		1		
Non spécifié	Acc.					2			1	1	1		
	Sous-total					2			1	1	1		
Autres	Acc.	51	17	26	33	21	31	38	31	47	30	34	2
	Sous-total	51	17	26	33	21	31	38	31	47	30	34	2
	Total	164	201	219	188	113	138	95	97	107	83	95	6



Protection des revenus publics

		2000	2013	2014	2015	2016	2017	2018	2019	2020	2021	2022	2023
Douane et accises	Acc.	3	3		1	10	13	17	48	51	72	47	7
	Sous-total	3	3		1	10	13	17	48	51	72	47	7
Taxe de circulation / TMC	Acc.							1	1	2	6	11	1
	Sous-total							1	1	2	6	11	1
Fraude sociale aux allocations	Acc.	4	55	95	89	89	109	122	171	117	121	148	53
	Tent.				1			2	1	1			
	Sous-total	4	55	95	90	89	109	124	172	118	121	148	53
Fraude TVA	Acc.	7	8	14	7	9	14	10	9	8	8	4	4
	Sous-total	7	8	14	7	9	14	10	9	8	8	4	4
Fraude fiscale - impôts sur le revenu	Acc.	7	20	23	16	14	15	7	9	13	2	6	7
	Sous-total	7	20	23	16	14	15	7	9	13	2	6	7
Fraude autres revenus publics	Acc.	5	4	11	3	11	49	35	63	24	2		
	Sous-total	5	4	11	3	11	49	35	63	24	2		
Non spécifié	Acc.	9	1		6	6	4	2	7	5	11	3	2
	Sous-total	9	1		6	6	4	2	7	5	11	3	2
Total		35	91	143	123	139	204	196	309	221	222	219	74



Législation économique

		2000	2013	2014	2015	2016	2017	2018	2019	2020	2021	2022	2023
Concurrence	Acc.		1				1	3		2			
	Sous-total		1				1	3		2			
Sociétés	Acc.	16	18	21	13	12	9	7	6	10	10	30	8
	Sous-total	16	18	21	13	12	9	7	6	10	10	30	8
Accès / organisation économie	Acc.			1	4								
	Tent.									1			
	Sous-total			1	4					1			
Instruments financiers	Acc.	1	1		1	1	2		1	1		1	
	Tent.		1										
	Sous-total	1	2		1	1	2		1	1		1	
Contrefaçon de droits de propriété intellectuelle	Acc.		3	6	5	1	4	4	2	4	4	3	
	Sous-total		3	6	5	1	4	4	2	4	4	3	
Délit d'initié	Acc.										1		
	Sous-total										1		
Autres	Acc.	5	55	52	36	48	258	116	125	68	86	62	26
	Sous-total	5	55	52	36	48	258	116	125	68	86	62	26
Total		22	79	80	59	62	274	130	134	86	101	96	34



Pratiques commerciales

		2000	2013	2014	2015	2016	2017	2018	2019	2020	2021	2022	2023
Pratiques du marché et protection du consommateur	Acc.	75	14	20	12	18	23	3	2	10	39	23	7
	Sous-total	75	14	20	12	18	23	3	2	10	39	23	7
Réglementation des prix	Acc.	2	3	3	2	2		1				1	
	Sous-total	2	3	3	2	2		1				1	
Produits pétroliers	Acc.	1											
	Sous-total	1											
Registre de commerce	Acc.	48	42	46	29	32	24	16	13	14	32	18	
	Sous-total	48	42	46	29	32	24	16	13	14	32	18	
Produits agriculture, horticulture, pêche en mer	Acc.	1											
	Sous-total	1											
Non spécifié	Acc.	2	1		4	1	1	1		1	1		1
	Sous-total	2	1		4	1	1	1		1	1		1
Autres	Acc.	32	47	42	31	29	57	11	36	17	8	19	3
	Sous-total	32	47	42	31	29	57	11	36	17	8	19	3
Total		161	107	111	78	82	105	32	51	42	80	61	11

Code pénal militaire et milice

		2000	2013	2014	2015	2016	2017	2018	2019	2020	2021	2022	2023
Désertion	Acc.		3	8	6	1	1	3	8	5	4	4	1
	Sous-total		3	8	6	1	1	3	8	5	4	4	1
Code pénal militaire	Acc.	2	1	1	1	2	1			1	3	2	1
	Sous-total	2	1	1	1	2	1			1	3	2	1
Total		2	4	9	7	3	2	3	8	6	7	6	2



Autres lois spéciales

		2000	2013	2014	2015	2016	2017	2018	2019	2020	2021	2022	2023
Transport	Acc.	25	32	22	114	82	79	117	98	7	28	21	4
	Sous-total	25	32	22	114	82	79	117	98	7	28	21	4
Prévention: incendies, explosions, accidents	Acc.	14	54	38	19	33	27	11	18	10		3	1
	Sous-total	14	54	38	19	33	27	11	18	10		3	1
Loteries et jeux de hasard	Acc.	26	9	8	5	11	10	12	17	11	17	14	2
	Tent.	1											
	Sous-total	27	9	8	5	11	10	12	17	11	17	14	2
Infr. dans le secteur audiovisuel	Acc.	28	4	1			2	2	1				
	Sous-total	28	4	1			2	2	1				
Energie	Acc.	4	7	16	12	16	6	9	13	25	12	15	3
	Sous-total	4	7	16	12	16	6	9	13	25	12	15	3
Réquisition prestataire de service	Acc.							2	1	2			
	Sous-total							2	1	2			
Incitation à certains crimes	Acc.			1			1	2				1	1
	Tent.			1	1								
	Sous-total			2	1		1	2				1	1
Dégradation involontaire câbles télécommunication	Acc.		7	21	13	7	6	6	2		2		
	Sous-total		7	21	13	7	6	6	2		2		
Infractions Loi police chemins de fer	Acc.			19	54	201	169	179	190	539	24	21	38
	Sous-total			19	54	201	169	179	190	539	24	21	38
Réorganisation judiciaire/continuité entreprises	Acc.						1		1			2	
	Sous-total						1		1			2	
Protection (pièce de l') uniforme policier	Acc.							3	4	3	3	3	
	Sous-total							3	4	3	3	3	
Moyens de communications électroniques	Acc.									1	16	14	1
	Sous-total									1	16	14	1
Autres	Acc.	197	14	24	16	27	49	19	15	24	29	76	22
	Tent.	5											
	Sous-total	202	14	24	16	27	49	19	15	24	29	76	22
Total		300	127	151	234	377	350	362	360	622	131	170	72



STATISTIQUES POLICIERES DE CRIMINALITE

LIEU DE PERPETRATION: ARRONDISSEMENT JUDICIAIRE

Liège

***ANNEXE III: DETAIL
FIGURES CRIMINELLES / PHENOMENES***



Liège

FC Vol moyen de transport

		2000	2013	2014	2015	2016	2017	2018	2019	2020	2021	2022	2023
Vol de voiture	Acc.	5.359	1.561	1.263	1.146	1.008	1.016	1.020	851	587	749	863	190
	Tent.	2.670	274	266	190	140	125	132	84	75	70	74	17
	Total	8.029	1.835	1.529	1.336	1.148	1.141	1.152	935	662	819	937	207
Vol de moto	Acc.	293	222	180	169	126	102	100	114	88	84	83	16
	Tent.	16	4	8	5	3	5	5	3	4	1	7	1
	Total	309	226	188	174	129	107	105	117	92	85	90	17
Carjacking	Acc.	207	62	52	51	53	49	37	45	32	63	46	14
	Tent.	44	15	10	13	10	12	8	8	6	2	5	1
	Total	251	77	62	64	63	61	45	53	38	65	51	15
Homejacking	Acc.	17	12	23	17	17	13	14	4	5	12	10	5
	Tent.	4	2	1		1				1	1		
	Total	21	14	24	17	18	13	14	4	6	13	10	5
Vol dans les garages	Acc.	141	402	199	166	168	213	238	139	69	95	102	28
	Tent.	6	3		1		1	2	1		1		
	Total	147	405	199	167	168	214	240	140	69	96	102	28
Vol de vélomoteur	Acc.	1.196	382	400	338	294	229	227	228	228	213	313	66
	Tent.	70	13	14	11	15	11	8	9	8	3	14	4
	Total	1.266	395	414	349	309	240	235	237	236	216	327	70
Vol de vélo	Acc.	684	625	669	774	852	805	916	765	800	953	1.085	135
	Tent.	11	5	9	15	8	5	11	24	9	21	30	7
	Total	695	630	678	789	860	810	927	789	809	974	1.115	142



FC Cambriolage

		2000	2013	2014	2015	2016	2017	2018	2019	2020	2021	2022	2023
Cambriolage dans habitation	Acc.	7.858	7.509	6.176	5.054	4.379	4.142	4.652	3.884	2.688	2.871	3.013	656
	Tent.	3.751	4.499	3.834	3.098	2.622	2.636	3.069	2.666	1.863	1.990	2.015	418
	Total	11.609	12.008	10.010	8.152	7.001	6.778	7.721	6.550	4.551	4.861	5.028	1.074
Cambriolage ds entreprise ou commerce	Acc.	2.746	1.368	1.367	1.307	1.196	943	927	810	559	523	578	147
	Tent.	968	650	771	750	662	556	481	428	350	297	305	81
	Total	3.714	2.018	2.138	2.057	1.858	1.499	1.408	1.238	909	820	883	228
Cambriolage ds service public ou bâtiment administ	Acc.	957	422	520	407	417	329	416	296	229	165	206	56
	Tent.	313	183	266	215	192	201	216	137	166	127	109	24
	Total	1.270	605	786	622	609	530	632	433	395	292	315	80
Vol au b�lier	Acc.	26	25	22	24	18	7	16	16	2		1	1
	Tent.	12	4	9	8	8	2	2	18	5			
	Total	38	29	31	32	26	9	18	34	7		1	1
Cambriolage dans b�timent (total)	Acc.	11.477	9.282	8.046	6.757	5.982	5.408	5.986	4.984	3.469	3.553	3.789	857
	Tent.	5.004	5.326	4.864	4.059	3.474	3.388	3.765	3.227	2.378	2.411	2.428	523
	Total	16.481	14.608	12.910	10.816	9.456	8.796	9.751	8.211	5.847	5.964	6.217	1.380

FC Vol autre

		2000	2013	2014	2015	2016	2017	2018	2019	2020	2021	2022	2023
Vol � main arm�e	Acc.	1.097	519	499	596	554	482	395	425	271	314	266	83
	Tent.	209	94	95	110	96	99	105	88	72	66	53	19
	Total	1.306	613	594	706	650	581	500	513	343	380	319	102
Vol avec violence sans arme	Acc.	2.386	2.222	2.178	2.106	1.996	1.707	1.741	1.840	1.115	1.345	1.391	314
	Tent.	330	271	257	275	246	226	209	225	185	185	184	41
	Total	2.716	2.493	2.435	2.381	2.242	1.933	1.950	2.065	1.300	1.530	1.575	355



FC Vol autre

		2000	2013	2014	2015	2016	2017	2018	2019	2020	2021	2022	2023
Vol dans ou sur un véhicule	Acc.	11.439	6.325	6.764	5.738	6.269	5.491	5.874	6.642	3.923	4.967	5.352	1.112
	Tent.	2.304	1.550	1.564	1.039	1.299	1.173	1.141	1.544	788	1.135	948	228
	Total	13.743	7.875	8.328	6.777	7.568	6.664	7.015	8.186	4.711	6.102	6.300	1.340
Sacjacking dans une voiture	Acc.		10	4	16	1	6	3	3	3	2	2	
	Tent.		1	2	2	1							
	Total		11	6	18	2	6	3	3	3	2	2	
Vol d'armes et explosifs	Acc.	325	317	256	235	201	212	233	252	137	147	140	32
	Tent.	8	3	1	2	3			1		1		
	Total	333	320	257	237	204	212	233	253	137	148	140	32
Steaming	Acc.		2	3		1	1		1	3	1	2	1
	Tent.												
	Total		2	3		1	1		1	3	1	2	1
Arrachage de sac à main	Acc.	519	238	201	107	100	91	92	79	40	45	42	11
	Tent.	52	23	29	3		1	2	2	1			
	Total	571	261	230	110	100	92	94	81	41	45	42	11
Vol à l'arraché	Acc.	837	1.056	924	1.021	840	778	796	648	343	472	476	108
	Tent.	59	52	53	61	37	46	43	38	25	30	21	3
	Total	896	1.108	977	1.082	877	824	839	686	368	502	497	111
Vol à la tire	Acc.	5.141	2.997	2.569	2.455	2.538	2.513	2.615	3.212	1.846	2.783	2.826	687
	Tent.	23	9	11	7	10	14	12	18	11	25	9	1
	Total	5.164	3.006	2.580	2.462	2.548	2.527	2.627	3.230	1.857	2.808	2.835	688
Vol à l'étagère	Acc.	1.953	1.985	1.884	1.888	2.000	1.933	2.139	1.959	1.401	1.509	1.494	469
	Tent.	54	33	39	37	38	46	41	52	27	45	33	10
	Total	2.007	2.018	1.923	1.925	2.038	1.979	2.180	2.011	1.428	1.554	1.527	479
Vol par ruse	Acc.	1.108	787	620	562	473	486	529	372	317	432	542	122
	Tent.	194	119	97	66	46	30	36	26	45	43	36	10
	Total	1.302	906	717	628	519	516	565	398	362	475	578	132



FC Vol autre

		2000	2013	2014	2015	2016	2017	2018	2019	2020	2021	2022	2023
Vol de métaux	Acc.	146	561	433	459	259	253	321	222	174	157	275	48
	Tent.	5	11	4	5	14	6	16	5	11	6	10	8
	Total	151	572	437	464	273	259	337	227	185	163	285	56
Vol sur les chantiers	Acc.	521	392	287	255	234	235	256	249	231	236	281	59
	Tent.	41	55	27	24	19	35	31	28	34	24	18	6
	Total	562	447	314	279	253	270	287	277	265	260	299	65
Home-invasion	Acc.		6	20	18	33	33	29	17	11	23	21	5
	Tent.		4	2	4	4	3	3	5	2		4	1
	Total		10	22	22	37	36	32	22	13	23	25	6
Vol d'animaux	Acc.	96	87	94	85	80	72	69	75	51	56	52	4
	Tent.	3				1	2	2	1			1	
	Total	99	87	94	85	81	74	71	76	51	56	53	4
Vol de cargaison	Acc.	3	21	22	31	24	68	56	106	79	41	31	4
	Tent.		8	5	13	11	20	15	39	38	11	9	1
	Total	3	29	27	44	35	88	71	145	117	52	40	5



Criminalité ICT

		2000	2013	2014	2015	2016	2017	2018	2019	2020	2021	2022	2023
Fraude de cartes de paiements	Acc.	199	695	707	748	634	779	806	1.064	1.057	1.332	1.698	473
	Tent.	7	64	35	29	40	32	16	20	16	12	17	12
	Total	206	759	742	777	674	811	822	1.084	1.073	1.344	1.715	485
Phishing	Acc.		9	20	6	16	41	41	86	109	156	486	123
	Tent.				1	1	1	1		4	6	5	4
	Total		9	20	7	17	42	42	86	113	162	491	127
Ransomware	Acc.					1	20	6	13	6	13	6	4
	Tent.						4	1		1			
	Total					1	24	7	13	7	13	6	4
Shouldersurfing	Acc.		41	5	24	26	81	72	97	58	31	45	33
	Tent.				1	2	1	1	5	1			1
	Total		41	5	25	28	82	73	102	59	31	45	34
Skimming	Acc.		18	17	15	15	16	7	9	12	24	36	8
	Tent.			3			1	1	1		1		
	Total		18	20	15	15	17	8	10	12	25	36	8



FC Autre

		2000	2013	2014	2015	2016	2017	2018	2019	2020	2021	2022	2023
Violence contre les métiers d'intérêt général	Acc.	79	181	195	192	166	205	194	202	168	158	209	36
	Tent.	3	1	2	1	1		1		1			1
	Total	82	182	197	193	167	205	195	202	169	158	209	37
Viol collectif	Acc.	30	24	27	30	23	26	22	23	11	28	17	5
	Tent.	1	5	3		1	3	1	3		1	2	
	Total	31	29	30	30	24	29	23	26	11	29	19	5
Graffiti	Acc.	51	475	650	533	385	282	240	296	284	222	187	59
	Tent.							1					
	Total	51	475	650	533	385	282	241	296	284	222	187	59
Dégradation de voiture	Acc.	1.674	5.015	5.049	4.109	3.697	3.759	3.733	3.803	3.121	3.286	3.201	847
	Tent.	13	2	3	3	1	11	9	3	7	2	2	1
	Total	1.687	5.017	5.052	4.112	3.698	3.770	3.742	3.806	3.128	3.288	3.203	848
Rixe au couteau	Acc.	45	82	61	61	53	57	47	39	30	37	68	16
	Tent.	12	19	24	28	19	22	34	21	14	14	20	5
	Total	57	101	85	89	72	79	81	60	44	51	88	21

PH Violence intrafamiliale (VIF)

		2000	2013	2014	2015	2016	2017	2018	2019	2020	2021	2022	2023
VIF: physique, dans le couple	Acc.	750	2.663	2.551	2.572	2.593	2.711	2.814	2.730	2.630	2.766	2.900	692
	Tent.	5	4	2	5	4	2	5	9	6	7	4	3
	Total	755	2.667	2.553	2.577	2.597	2.713	2.819	2.739	2.636	2.773	2.904	695
VIF: physique, envers des descendants	Acc.	160	302	356	351	359	402	410	416	382	407	402	104
	Tent.	3	1	7	4	2	8	6	3	1	3	2	2
	Total	163	303	363	355	361	410	416	419	383	410	404	106



PH Violence intrafamiliale (VIF)

		2000	2013	2014	2015	2016	2017	2018	2019	2020	2021	2022	2023
VIF: physique, envers d'autres membres	Acc.	1.386	407	452	380	421	421	465	432	413	429	471	125
	Tent.	19	2	3	3	4	4	5	1	5	5	3	4
	Total	1.405	409	455	383	425	425	470	433	418	434	474	129
VIF: sexuelle, dans le couple	Acc.	3	4	6	3	7	2	5	10	10	12	11	4
	Tent.		1							1		1	
	Total	3	5	6	3	7	2	5	10	11	12	12	4
VIF: sexuelle, envers des descendants	Acc.	84	87	83	64	72	75	77	78	101	76	34	1
	Tent.	1		1			2	1	1	2	1		
	Total	85	87	84	64	72	77	78	79	103	77	34	1
VIF: sexuelle, envers d'autres membres	Acc.	13	1	1	4	2	3	1	2	7	5	3	
	Tent.												
	Total	13	1	1	4	2	3	1	2	7	5	3	
VIF: psychique, dans le couple	Acc.	2.382	2.269	2.409	2.125	1.923	2.003	2.159	1.883	1.823	1.974	1.926	465
	Tent.	7	2										
	Total	2.389	2.271	2.409	2.125	1.923	2.003	2.159	1.883	1.823	1.974	1.926	465
VIF: psychique, envers des descendants	Acc.	18	11	13	17	15	21	36	25	37	49	29	17
	Tent.												
	Total	18	11	13	17	15	21	36	25	37	49	29	17
VIF: psychique, envers d'autres membres	Acc.	40	47	39	36	32	43	42	53	59	67	68	23
	Tent.												
	Total	40	47	39	36	32	43	42	53	59	67	68	23
VIF: économique, dans le couple	Acc.	45	64	80	86	59	79	95	89	78	107	136	21
	Tent.	3		3	1	2	1	2	1	1			
	Total	48	64	83	87	61	80	97	90	79	107	136	21
VIF: économique, envers des descendants	Acc.	103	1	8	4	4	8	8	6	10	13	10	2
	Tent.	11		1									
	Total	114	1	9	4	4	8	8	6	10	13	10	2



PH Violence intrafamiliale (VIF)

		2000	2013	2014	2015	2016	2017	2018	2019	2020	2021	2022	2023
VIF: économique, envers d'autres membres	Acc.	1.041	362	324	248	261	200	172	147	109	104	109	26
	Tent.	73	1		3	2	1	1	1	2	1	2	4
Total		1.114	363	324	251	263	201	173	148	111	105	111	30

PH Hormones et dopage

		2000	2013	2014	2015	2016	2017	2018	2019	2020	2021	2022	2023
Dopage humain	Acc.	47	29	24	52	124	130	90	90	50	46	4	1
	Tent.	1	1		1		1	2					
Total		48	30	24	53	124	131	92	90	50	46	4	1

Engraissement illégal	Acc.	3	3	2	1	2		4	4	1	1	2	
	Tent.	1											
Total		4	3	2	1	2		4	4	1	1	2	



PH Drogues

		2000	2013	2014	2015	2016	2017	2018	2019	2020	2021	2022	2023
Vente de cocaïne	Acc.	30	90	70	84	122	149	158	174	161	197	203	55
	Tent.					1				1			
	Total	30	90	70	84	123	149	158	174	162	197	203	55
Import-export de cocaïne	Acc.	1	47	38	15	25	35	28	18	18	4	3	5
	Tent.												
	Total	1	47	38	15	25	35	28	18	18	4	3	5
Production de drogues synthétiques	Acc.		1	3	2	2	2	1	1		1	1	1
	Tent.												
	Total		1	3	2	2	2	1	1		1	1	1
Import-export de drogues synthétiques	Acc.		20	14	15	48	104	271	317	82	20	7	6
	Tent.												
	Total		20	14	15	48	104	271	317	82	20	7	6
Vente de drogues synthétiques	Acc.	2	22	40	38	31	35	23	35	26	15	21	3
	Tent.												
	Total	2	22	40	38	31	35	23	35	26	15	21	3
Production de cannabis (culture)	Acc.	3	65	72	91	86	95	87	77	88	65	66	13
	Tent.										1		
	Total	3	65	72	91	86	95	87	77	88	66	66	13
Import-export de cannabis en grande quantité	Acc.		12	4	6	16	7	5	11	15	14	5	5
	Tent.												
	Total		12	4	6	16	7	5	11	15	14	5	5
Vente de cannabis en grande quantité	Acc.		2	3	4	3	7	10	6	4	7	8	3
	Tent.												
	Total		2	3	4	3	7	10	6	4	7	8	3
Import-export d'héroïne	Acc.	7	54	32	20	22	19	14	4	11	4		2
	Tent.												
	Total	7	54	32	20	22	19	14	4	11	4		2
Vente-traffic d'héroïne	Acc.	33	91	75	79	72	101	74	64	66	73	65	18
	Tent.		2										
	Total	33	93	75	79	72	101	74	64	66	73	65	18



PH Trafic d'armes

		2000	2013	2014	2015	2016	2017	2018	2019	2020	2021	2022	2023
Commerce et production d'arme à feu et mun.	Acc.	6	31	16	49	27	38	24	37	23	20	21	3
	Tent.												
	Total	6	31	16	49	27	38	24	37	23	20	21	3
Commerce et production d'arme non à feu	Acc.	1	6	10	8	18	13	12	6	6	1	5	
	Tent.												
	Total	1	6	10	8	18	13	12	6	6	1	5	

PH Traite des êtres humains

		2000	2013	2014	2015	2016	2017	2018	2019	2020	2021	2022	2023
TEH - exploitation économique	Acc.	3	26	34	37	25	25	23	25	19	22	15	3
	Tent.	1											
	Total	4	26	34	37	25	25	23	25	19	22	15	3
TEH - exploitation sexuelle	Acc.	82	52	42	31	35	37	40	35	59	60	49	22
	Tent.	3		1	2	1				2			2
	Total	85	52	43	33	36	37	40	35	61	60	49	24

PH Violence dans l'espace public

		2000	2013	2014	2015	2016	2017	2018	2019	2020	2021	2022	2023
Violence physique (transport public)	Acc.	137	147	121	134	103	125	111	144	96	123	116	25
	Tent.	3	2	1		2	1	2		6	3		1
	Total	140	149	122	134	105	126	113	144	102	126	116	26
Violence physique (voie publique)	Acc.	2.370	3.483	3.611	3.339	3.424	3.463	3.603	3.592	2.684	2.999	3.352	675
	Tent.	61	45	66	70	77	75	88	88	88	89	106	27
	Total	2.431	3.528	3.677	3.409	3.501	3.538	3.691	3.680	2.772	3.088	3.458	702
Violence physique (autre endroit public)	Acc.	150	118	102	92	102	108	82	97	94	80	92	18
	Tent.	5	1	2	1	1	2	3		1	2	1	
	Total	155	119	104	93	103	110	85	97	95	82	93	18



PH Violence dans l'espace public

		2000	2013	2014	2015	2016	2017	2018	2019	2020	2021	2022	2023
Violence physique (endroit accessible au public)	Acc.	1.134	1.110	1.090	1.003	1.024	1.046	1.043	1.025	585	673	950	243
	Tent.	24	5	8	10	10	7	10	9	10	11	21	4
	Total	1.158	1.115	1.098	1.013	1.034	1.053	1.053	1.034	595	684	971	247
Violence sexuelle (transport public)	Acc.	15	26	23	20	34	30	36	34	23	48	45	14
	Tent.	1		1	1		1	2				2	1
	Total	16	26	24	21	34	31	38	34	23	48	47	15
Violence sexuelle (voie publique)	Acc.	196	259	225	210	207	190	214	225	230	202	228	51
	Tent.	7	8	8	9	4	8	8	8	7	3	10	3
	Total	203	267	233	219	211	198	222	233	237	205	238	54
Violence sexuelle (autre endroit public)	Acc.	30	21	29	20	19	26	21	23	26	21	18	1
	Tent.	3	1	2	1	1	2		2			1	
	Total	33	22	31	21	20	28	21	25	26	21	19	1
Violence sexuelle (endroit accessible au public)	Acc.	81	92	84	74	98	95	116	99	96	103	139	34
	Tent.	6	4	4	8	4	2	7	2	2	5	5	2
	Total	87	96	88	82	102	97	123	101	98	108	144	36
Violence psychique (transport public)	Acc.	145	139	145	125	99	123	109	106	101	100	95	21
	Total	145	139	145	125	99	123	109	106	101	100	95	21
Violence psychique (voie publique)	Inc.	1											
	Acc.	2.014	2.687	2.814	2.629	2.271	2.378	2.581	2.552	2.481	2.543	2.742	576
	Tent.	17					4			2	2		1
	Total	2.032	2.687	2.814	2.629	2.271	2.382	2.581	2.552	2.483	2.545	2.742	577
Violence psychique (autre endroit public)	Acc.	210	218	246	200	200	193	159	164	143	139	149	27
	Tent.	7											
	Total	217	218	246	200	200	193	159	164	143	139	149	27



PH Violence dans l'espace public

		2000	2013	2014	2015	2016	2017	2018	2019	2020	2021	2022	2023
Violence psychique (endroit accessible au public)	Acc.	1.020	902	837	906	811	758	804	836	614	643	748	204
	Tent.	9		2	3			1					
	Total	1.029	902	839	909	811	758	805	836	614	643	748	204
Vol à main armée (transport public)	Acc.	17	9	6	16	7	9	2	5	4	3	2	1
	Tent.	8	2	3	2	1	2			3	3	3	
	Total	25	11	9	18	8	11	2	5	7	6	5	1
Vol à main armée (voie publique)	Acc.	479	216	203	255	213	192	122	162	97	130	115	38
	Tent.	92	40	31	42	25	36	34	32	29	18	21	8
	Total	571	256	234	297	238	228	156	194	126	148	136	46
Vol à main armée (autre endroit public)	Acc.	14	4	10	5	5	11	4	9	2	3	4	1
	Tent.	1	1	1	2	2	2				2		
	Total	15	5	11	7	7	13	4	9	2	5	4	1
Vol à main armée (endroit accessible au public)	Acc.	400	159	142	230	219	171	175	157	89	101	61	24
	Tent.	79	31	34	41	42	40	45	37	22	28	12	3
	Total	479	190	176	271	261	211	220	194	111	129	73	27
Vol avec violence sans arme (transport public)	Acc.	85	65	103	85	70	51	46	57	34	39	38	15
	Tent.	8	7	6	10	1	8	6	7	5	6	2	1
	Total	93	72	109	95	71	59	52	64	39	45	40	16
Vol avec violence sans arme (voie publique)	Acc.	1.575	1.586	1.482	1.488	1.355	1.158	1.134	1.295	704	913	914	183
	Tent.	181	140	135	151	129	126	100	113	74	76	67	16
	Total	1.756	1.726	1.617	1.639	1.484	1.284	1.234	1.408	778	989	981	199
Vol avec violence sans arme (autre endroit public)	Acc.	29	38	30	32	33	30	24	37	28	20	14	4
	Tent.	2	5	2	5	3	2	4	2	3	2	1	
	Total	31	43	32	37	36	32	28	39	31	22	15	4



PH Violence dans l'espace public

		2000	2013	2014	2015	2016	2017	2018	2019	2020	2021	2022	2023
Vol avec violence sans arme (endr. acces. au pub.)	Acc.	343	259	282	272	300	246	245	217	138	162	206	63
	Tent.	51	30	24	29	36	28	31	35	20	26	21	6
Total		394	289	306	301	336	274	276	252	158	188	227	69

PH Autre

		2000	2013	2014	2015	2016	2017	2018	2019	2020	2021	2022	2023
Faux policiers	Acc.	14	135	84	18	23	15	13	12	19	16	14	1
	Tent.	1	48	22	2	6	1	1	2	2	1	2	
Total		15	183	106	20	29	16	14	14	21	17	16	1

Terrorisme, extrémisme et radicalisme	Acc.		16	39	57	78	45	38	19	18	20	22	6
	Tent.		1	1	2	3	2		1	2	2	1	
Total			17	40	59	81	47	38	20	20	22	23	6

Cyberharcèlement	Acc.	298	745	952	987	924	956	1.041	1.019	991	1.187	1.109	264
	Tent.	2	1										
Total		300	746	952	987	924	956	1.041	1.019	991	1.187	1.109	264

Fraude à l'identité	Acc.	543	727	664	724	697	769	564	601	652	675	738	195
	Tent.	18	24	30	29	20	37	19	16	25	11	21	5
Total		561	751	694	753	717	806	583	617	677	686	759	200

STATISTIQUES POLICIERES DE CRIMINALITE

LIEU DE PERPETRATION: ARRONDISSEMENT JUDICIAIRE

Liège

***ANNEXE IV: FAITS ENREGISTRES
NON CRIMINELS***



Liège

Faits non criminels

Maladies / Décès / Disparition

	2000	2013	2014	2015	2016	2017	2018	2019	2020	2021	2022	2023
Suicide	583	942	965	924	884	842	924	953	887	977	879	215
Personne malade	458	665	702	683	561	588	609	716	785	804	775	215
Décès suspect	69	89	93	103	94	97	117	108	86	102	71	22
Décès naturel	245	336	306	328	281	304	289	318	397	368	455	113
Disparition (personne disparue)	1.304	613	611	653	667	723	629	628	504	549	643	149
Accident (sauf roulage)	92	279	309	220	175	166	179	142	131	139	178	30
Cadavre non identifié		6	5	6	3	3	7	3	7	4	1	1
Sécurité des travailleurs (accident du travail)												10
Personne amnésique	1	1	2	3			1				1	
Non spécifié				2	5	2	5	3	3	2	2	
Autres	66	9	8	3	3	2	2	1	2	12	1	
Total	2.818	2.940	3.001	2.925	2.673	2.727	2.762	2.872	2.802	2.957	3.006	755

Appels

	2000	2013	2014	2015	2016	2017	2018	2019	2020	2021	2022	2023
Alarme	77	12	18	10	5	8	11	5	7	10	6	2
Appels	211	100	120	107	67	64	49	49	68	47	35	17
Total	288	112	138	117	72	72	60	54	75	57	41	19

Problèmes sociaux

	2000	2013	2014	2015	2016	2017	2018	2019	2020	2021	2022	2023
Différends familiaux	1.691	1.184	1.208	934	498	250	256	196	865	1.289	1.391	433
Différend (pas de coups)	764	992	955	426	175	126	87	82	128	164	170	45
Affaire civile	378	367	323	157	56	49	38	37	34	29	33	17
Protection de la jeunesse	1.228	1.135	1.412	1.399	1.494	1.388	1.481	1.594	1.192	1.128	1.198	296
Non spécifié	1				3	1		1		1	1	
Autres	418	171	163	105	116	86	85	62	96	105	86	30
Total	4.480	3.849	4.061	3.021	2.342	1.900	1.947	1.972	2.315	2.716	2.879	821



Catastrophes

	2000	2013	2014	2015	2016	2017	2018	2019	2020	2021	2022	2023
Fuite de gaz	12	21	12	17	12	1	2	4	5	5	2	3
Eboulement						1			1	1		
Affaissement		1	1	2	1		1	1				
Catastrophe naturelle		1	1				1			15		
Inondation	2	3	1							11		
Dégâts tempête	16	5	9	9	3	1	2	3	3	3	1	
Problèmes causés par l'eau	3	1	1									
Dégâts eau	7	6	4	4	3			1	1	2	1	
Autres	11	2	1	1	1	1	1		1		2	
Total	51	40	30	33	20	4	7	9	11	37	6	3

Ordre public

	2000	2013	2014	2015	2016	2017	2018	2019	2020	2021	2022	2023
Manifestation					1							
Troubles	64	117	118	72	93	69	55	43	24	23	29	9
Non spécifié				1								
Autres	38	21	51	20	42	44	15	43	7	7	2	
Total	102	138	169	93	136	113	70	86	31	30	31	9

Agissements suspects

	2000	2013	2014	2015	2016	2017	2018	2019	2020	2021	2022	2023
	665	1.169	1.078	932	581	356	293	265	192	207	148	41
Total	665	1.169	1.078	932	581	356	293	265	192	207	148	41

Objets trouvés

	2000	2013	2014	2015	2016	2017	2018	2019	2020	2021	2022	2023
	79	58	61	50	49	52	41	39	52	50	60	11
Total	79	58	61	50	49	52	41	39	52	50	60	11



Objets perdus

	2000	2013	2014	2015	2016	2017	2018	2019	2020	2021	2022	2023
	3.815	27.366	24.238	20.081	19.983	19.502	20.104	20.917	17.816	20.221	19.464	4.667
Total	3.815	27.366	24.238	20.081	19.983	19.502	20.104	20.917	17.816	20.221	19.464	4.667

Autres non-infractions

	2000	2013	2014	2015	2016	2017	2018	2019	2020	2021	2022	2023
Ordonnance de capture	79	4	7	7	10	8	7	5	6	9	7	4
Réhabilitation					1							
Non-respect des conditions	38	27	34	39	32	55	54	88	84	128	147	37
Procès-verbal d'information	1.067	1.872	1.895	884	542	419	436	311	291	293	300	75
Notification		1.353	1.601	1.461	1.040	1.045	1.143	1.556	1.379	1.732	1.866	414
Dégradation involontaire câbles (non-télécom)		14	29	10	7	1	2	6		2	1	
Comportement lié à une radicalisation violente				1	22	10	8	3	3	5	6	2
Demande signalement surveillance électronique					1	3	1		2	59	428	146
Fonction de contrôle armes	10	54	57	45	60	47	46	45	100	167	99	32
Non spécifié					5	3	7	2	3	2	3	1
Autres non infractions	400											
Total	1.594	3.324	3.623	2.447	1.720	1.591	1.704	2.016	1.868	2.397	2.857	711