

STATISTIQUES POLICIERES DE CRIMINALITE

LIEU DE PERPETRATION: ARRONDISSEMENT JUDICIAIRE

Hainaut (Charleroi)

2000 - Trimestre 1 2023

Police fédérale - DGRIDRIIBIPOL

STATISTIQUES POLICIERES DE CRIMINALITE

LIEU DE PERPETRATION: ARRONDISSEMENT JUDICIAIRE

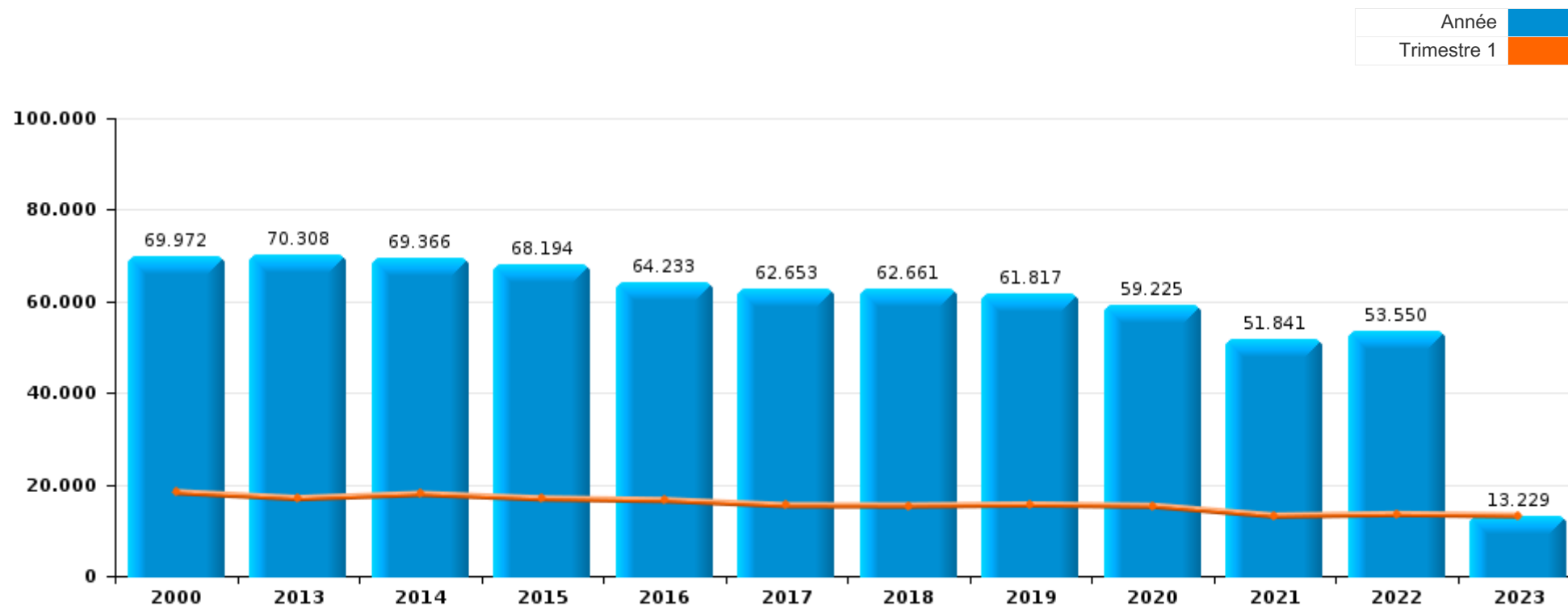
Hainaut (Charleroi)

PARTIE I : INFRACTIONS JUDICIAIRES



Hainaut (Charleroi)

	2000	2013	2014	2015	2016	2017	2018	2019	2020	2021	2022	2023
Nombre total des délits	69.972	70.308	69.366	68.194	64.233	62.653	62.661	61.817	59.225	51.841	53.550	13.229



FPF/DGR/DRI/BIPOL - Statistiques policières de criminalité (date de clôture: 22/09/2023)
 Les données pour les années 2001 jusqu'à 2012 ne sont plus publiées mais restent disponibles sur demande auprès du service BIPOL.
 Les données pour 2023 ne concernent que le 1er trimestre.



Hainaut (Charleroi)

	2000	2013	2014	2015	2016	2017	2018	2019	2020	2021	2022	2023
Vol et extorsion	36.175	27.220	26.940	25.941	22.709	22.967	21.540	19.826	14.454	13.193	14.147	3.389
Infr. contre l'intégrité physique	4.862	6.670	6.678	6.386	6.300	6.128	6.518	6.200	5.521	5.800	6.236	1.424
Dégradation de la propriété	6.744	6.755	6.874	6.453	6.030	5.830	5.862	5.386	4.438	4.489	4.636	1.075
Registre de population	937	4.061	3.647	3.918	3.695	3.532	3.407	3.464	3.012	2.847	2.884	656
Infr. contre la sécurité publique	3.904	3.092	3.172	3.137	2.902	2.694	2.999	2.966	2.687	2.784	2.863	728
Fraude	3.771	2.449	2.318	2.279	2.302	2.479	2.915	2.921	3.075	3.289	4.130	970
Infr. contre autres valeurs morales et sentiments	1.056	3.085	3.097	3.046	2.867	2.752	2.929	2.898	2.798	2.927	3.035	801
Criminalité informatique		2.888	2.247	2.705	3.489	2.991	2.898	3.094	2.376	2.878	3.405	751
Drogues	2.888	2.026	2.138	1.995	2.124	2.028	2.239	2.683	2.414	1.928	1.931	636
Législation sur les étrangers	260	2.134	2.073	1.968	1.982	1.720	2.071	2.565	2.138	2.362	2.518	777
Armes et explosifs	752	1.342	1.348	1.644	1.561	1.600	1.999	2.251	1.318	1.315	1.258	348
Infr. contre la foi publique	1.697	1.479	1.405	1.594	1.230	1.239	1.262	1.299	1.087	1.130	1.153	320
Infr. contre la famille	1.355	1.022	1.073	1.154	933	825	735	830	678	660	711	161
Santé publique	5	18	35	16	11	21	28	36	8.061	1.839	52	5
Infr. contre les moeurs	864	725	772	777	776	893	865	948	993	1.031	886	222
Protection de la jeunesse	260	746	872	850	876	878	936	910	802	841	937	252
Environnement	943	808	836	787	901	583	560	729	910	603	870	207
Ivresse et alcool	387	977	960	929	1.027	991	330	188	184	154	164	63
Infr. contre l'autorité publique	633	691	662	628	622	558	532	535	464	407	399	114
Infr. relative au statut juridique de l'enfant	289	506	505	463	404	483	503	467	330	379	341	87
Code pénal social	11	400	487	463	415	450	537	508	399	310	307	76
Autres lois spéciales	303	74	129	156	250	265	252	410	560	107	76	34
Contravention Code pénal	1.352	362	242	90	45	38	24	21	17	6	12	3
Protection de la personne	114	148	166	169	159	143	171	171	150	164	179	41
Carte d'identité	138	143	213	233	101	78	43	33	21	24	22	6
Infr. contre la liberté individuelle	66	90	128	88	106	106	104	112	71	82	74	20
Travail	83	107	70	72	73	65	81	108	86	93	81	14
Protection des revenus publics	25	32	43	33	84	72	59	41	50	40	89	13
Pratiques commerciales	18	101	50	39	56	46	52	53	33	29	12	5
Législation économique	13	47	45	43	35	31	59	47	28	25	28	7
Sécurité privée	34	14	24	15	46	74	31	22	13	2	13	4
Loi du football	6	16	39	40	24	21	23	10	9	31	51	3
Exercice illégal de l'autorité publique	21	31	26	26	28	23	19	20	12	19	15	
Traite des êtres humains		12	14	11	20	13	13	13	11	9	14	13
Hormones et dopage		10	9	13	21	12	36	16	5	10	2	
Marchand de sommeil		11	19	8	11	9	13	9	14	16	12	3
Infr. contre la Sécurité de l'Etat	3	1	5	19	17	9	9	5		1	1	
Autres infractions Code pénal		11	3	5	1	6	3	22	3	4		1
Provocation crime ou délits									3	13	4	
Législation sur les élections	2		2				4					
Exploitation de la mendicité		3									2	
Code pénal militaire et milice	1	1		1								
Sous-total	69.972	70.308	69.366	68.194	64.233	62.653	62.661	61.817	59.225	51.841	53.550	13.229
Contravention règlement policier local	6	1.182	1.187	1.284	1.254	1.175	1.063	1.328	2.379	1.482	1.670	409
Sous-total	6	1.182	1.187	1.284	1.254	1.175	1.063	1.328	2.379	1.482	1.670	409
Total	69.978	71.490	70.553	69.478	65.487	63.828	63.724	63.145	61.604	53.323	55.220	13.638



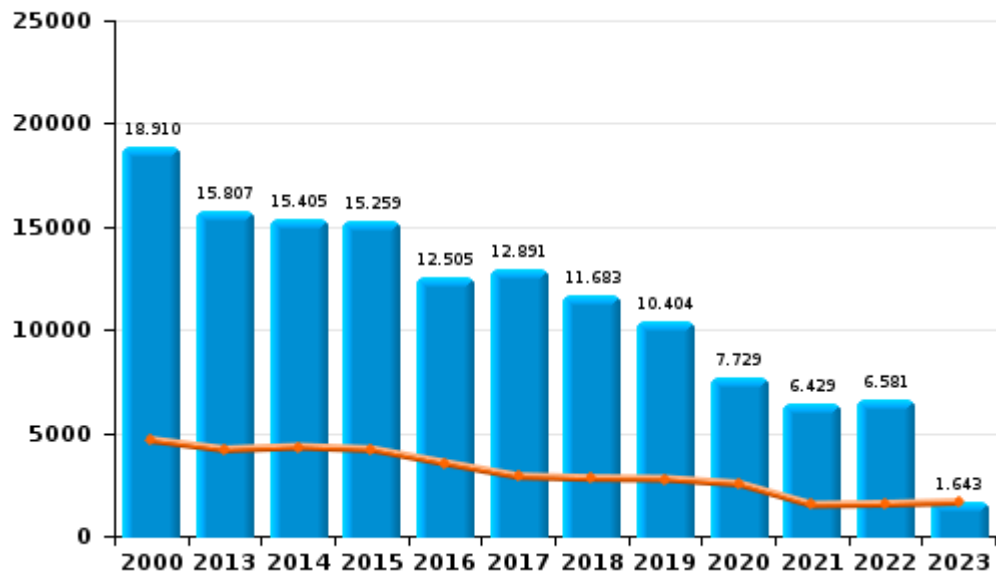
I.1. Catégorie des infractions : Vol et extorsion (top 5 des infractions au niveau national 2022)

Hainaut (Charleroi)

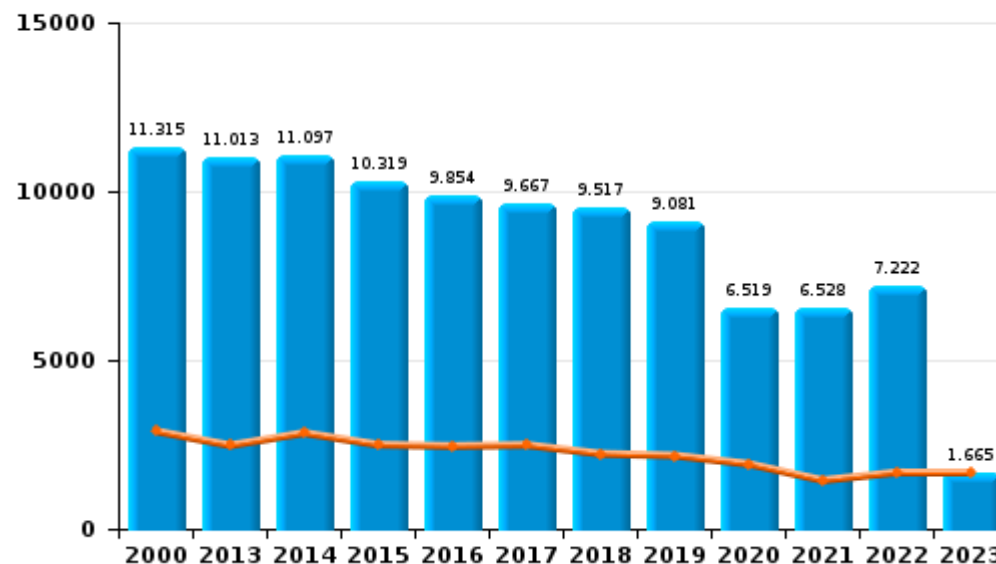
	2000	2013	2014	2015	2016	2017	2018	2019	2020	2021	2022	2023
Vol avec circ. aggr.	18.910	15.807	15.405	15.259	12.505	12.891	11.683	10.404	7.729	6.429	6.581	1.643
Vol sans circ. aggr.	11.315	11.013	11.097	10.319	9.854	9.667	9.517	9.081	6.519	6.528	7.222	1.665
Vol non spécifié	5.807	125	84	81	89	126	117	133	50	46	141	22
Extorsion	112	275	353	282	261	283	223	208	156	189	202	59
Autres	31		1							1	1	
Total	36.175	27.220	26.940	25.941	22.709	22.967	21.540	19.826	14.454	13.193	14.147	3.389



Vol avec circ. aggr.



Vol sans circ. aggr.

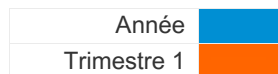




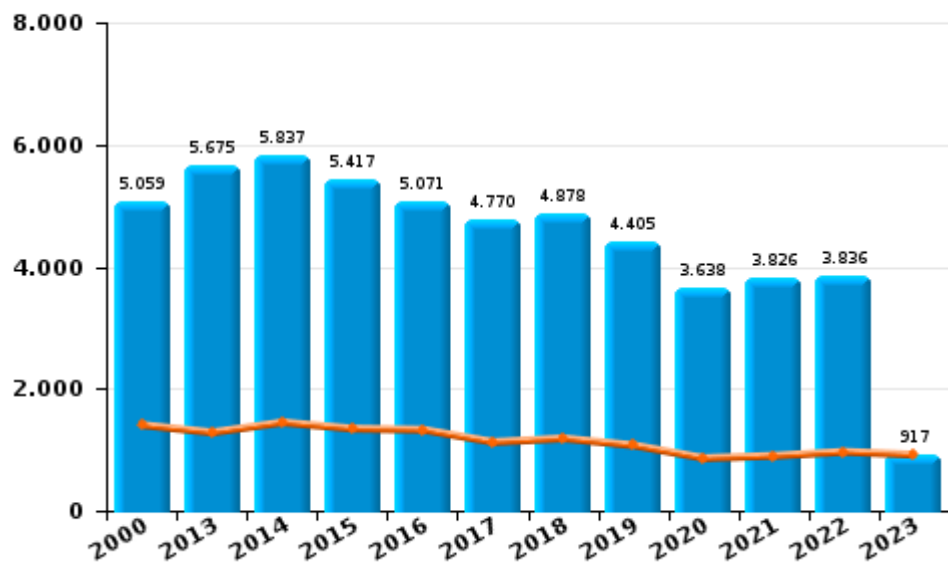
I.2. Catégorie des infractions : Dégradation de la propriété (top 5 des infractions au niveau national 2022)

Hainaut (Charleroi)

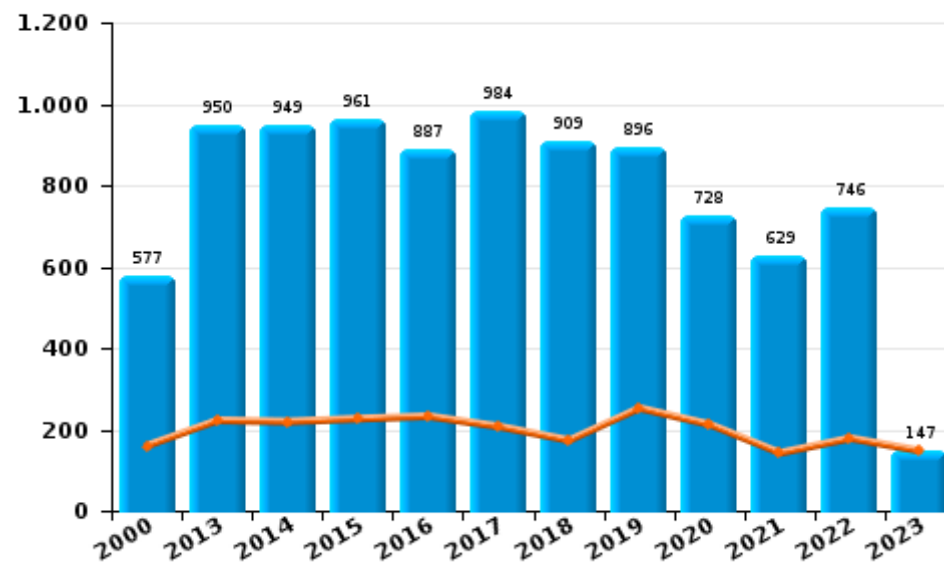
	2000	2013	2014	2015	2016	2017	2018	2019	2020	2021	2022	2023
Vandalisme	5.059	5.675	5.837	5.417	5.071	4.770	4.878	4.405	3.638	3.826	3.836	917
Incendie volontaire	427	800	804	800	747	838	758	728	607	505	584	112
Destruction, dénaturaion, dégradation	1.103	129	84	74	68	75	74	84	71	33	50	11
Incendie involontaire	150	150	145	161	140	146	151	168	121	124	162	35
Destruction par explosion volontaire	5	1	4	1	4	1	1	1	1	1	3	
Intrusion dans une zone portuaire											1	
Total	6.744	6.755	6.874	6.453	6.030	5.830	5.862	5.386	4.438	4.489	4.636	1.075



Vandalisme



Incendie

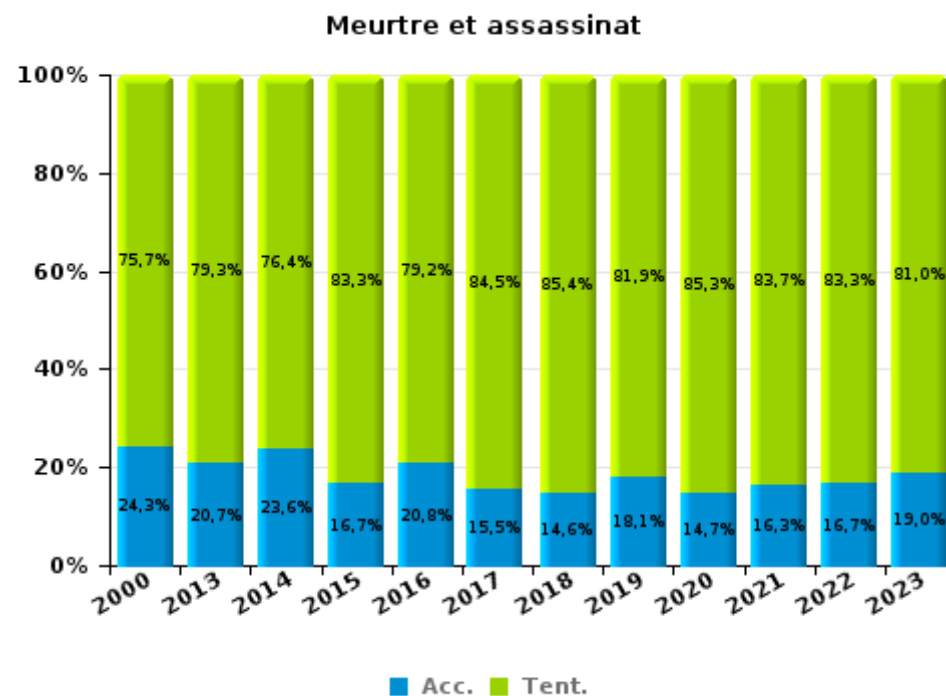
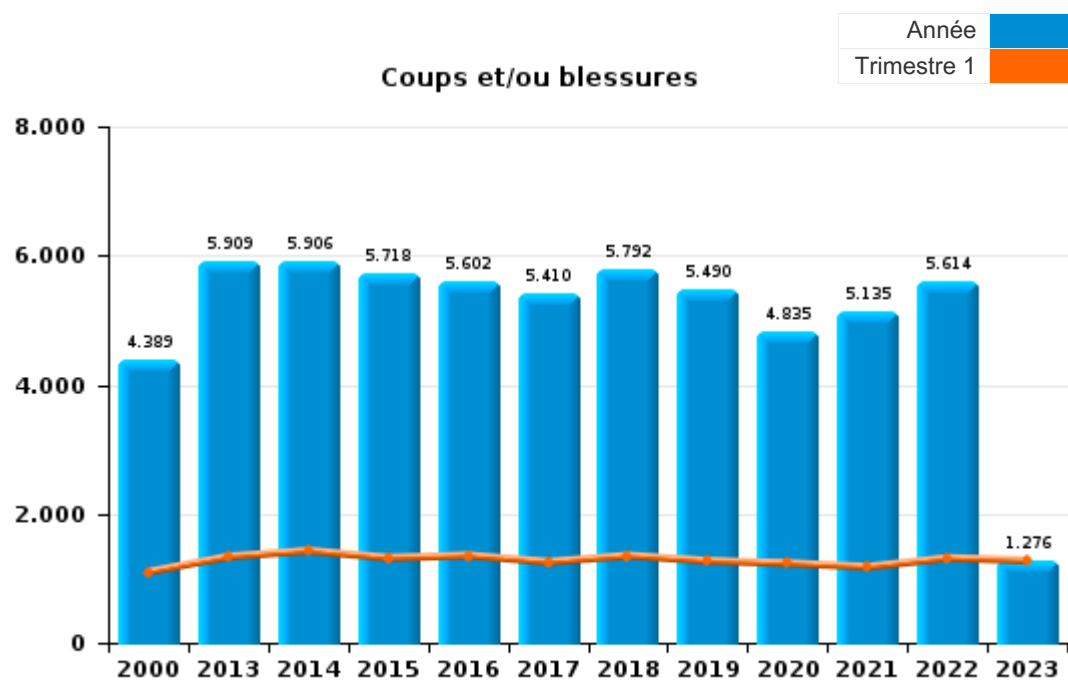




I.3. Catégorie des infractions : Infr. contre l'intégrité physique (top 5 des infractions au niveau national 2022)

Hainaut (Charleroi)

	2000	2013	2014	2015	2016	2017	2018	2019	2020	2021	2022	2023
Coups et/ou blessures	4.389	5.909	5.906	5.718	5.602	5.410	5.792	5.490	4.835	5.135	5.614	1.276
Autres	399	679	666	584	626	621	630	627	611	573	520	127
Meurtre et assassinat	74	82	106	84	72	97	96	83	75	92	102	21
Total	4.862	6.670	6.678	6.386	6.300	6.128	6.518	6.200	5.521	5.800	6.236	1.424





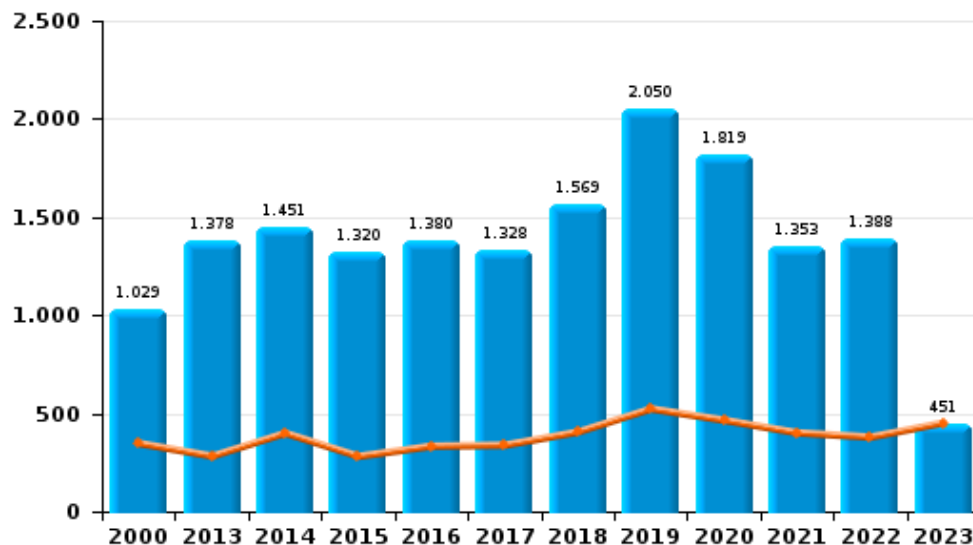
I.4. Catégorie des infractions : Drogues (top 5 des infractions au niveau national 2022)

Hainaut (Charleroi)

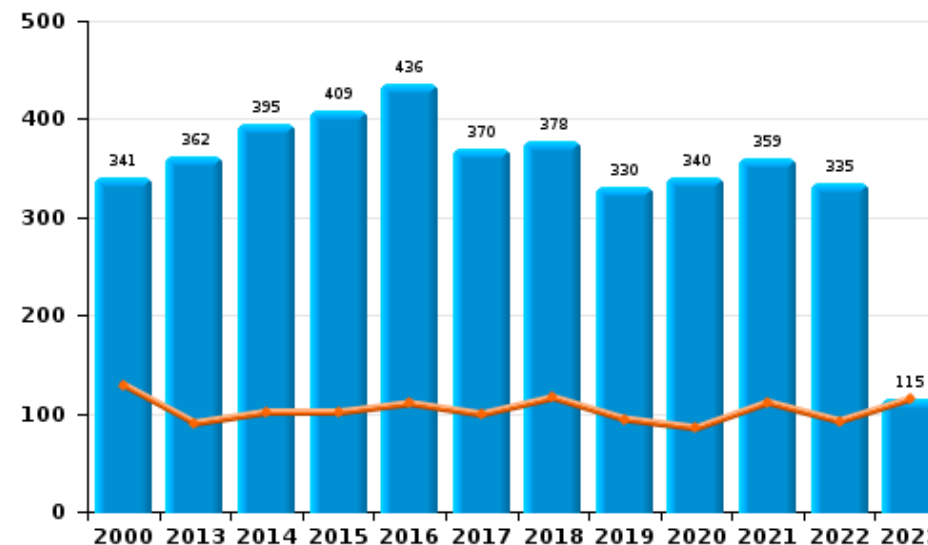
	2000	2013	2014	2015	2016	2017	2018	2019	2020	2021	2022	2023
Détention	1.029	1.378	1.451	1.320	1.380	1.328	1.569	2.050	1.819	1.353	1.388	451
Commerce	341	362	395	409	436	370	378	330	340	359	335	115
Usage	1.234	66	47	45	56	33	32	28	17	23	13	7
Autres	112	67	70	65	84	105	102	108	98	81	107	43
Fabrication	5	65	85	79	106	109	93	89	92	101	75	15
Importation et exportation	167	88	90	77	62	83	65	78	48	11	13	5
Total	2.888	2.026	2.138	1.995	2.124	2.028	2.239	2.683	2.414	1.928	1.931	636



Détention



Commerce





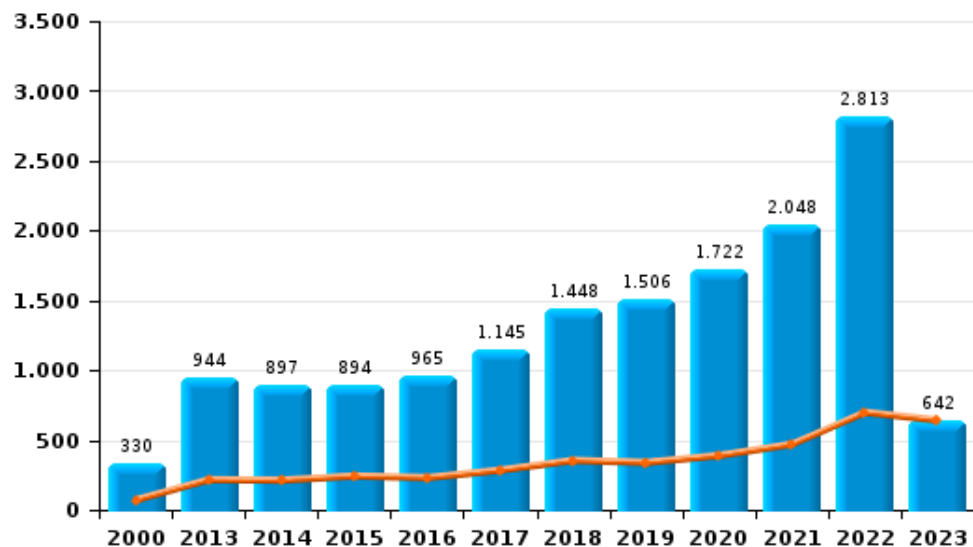
I.5. Catégorie des infractions : Fraude (top 5 des infractions au niveau national 2022)

Hainaut (Charleroi)

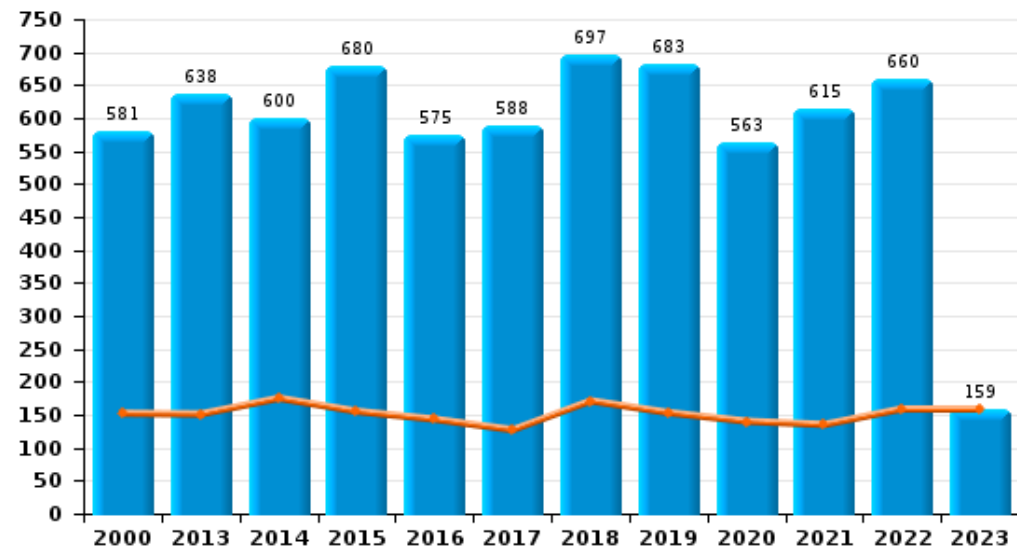
	2000	2013	2014	2015	2016	2017	2018	2019	2020	2021	2022	2023
Escroquerie	330	944	897	894	965	1.145	1.448	1.506	1.722	2.048	2.813	642
Abus de confiance et infr. apparentées	581	638	600	680	575	588	697	683	563	615	660	159
Détournement et destruction frauduleuse	1.808	209	230	194	197	234	237	187	186	181	216	74
Recel	590	308	328	285	380	353	343	350	315	220	224	46
Fraudes: Autres	275	104	103	95	71	60	74	90	232	172	163	38
Grivèlerie	183	177	93	85	82	70	86	74	39	41	50	10
Infr. liées à l'insolvabilité	4	69	67	46	32	29	30	31	18	12	4	1
Total	3.771	2.449	2.318	2.279	2.302	2.479	2.915	2.921	3.075	3.289	4.130	970



Escroquerie



Abus de confiance et infr. apparentées



STATISTIQUES POLICIERES DE CRIMINALITE

LIEU DE PERPETRATION: ARRONDISSEMENT JUDICIAIRE

Hainaut (Charleroi)

PARTIE II : FIGURES CRIMINELLES / PHENOMENES



Hainaut (Charleroi)

FC Vol moyen de transport

	2000	2013	2014	2015	2016	2017	2018	2019	2020	2021	2022	2023
Vol de voiture	6.380	1.401	1.547	1.566	1.390	1.537	1.300	1.039	871	631	774	171
Vol de moto	154	111	110	99	79	72	56	67	43	39	46	11
Carjacking	385	102	70	79	62	44	38	57	35	25	40	9
Homejacking	29	15	12	5	12	14	14	7	4	7	5	1
Vol dans les garages	90	82	56	67	48	80	51	54	19	14	19	2
Vol de vélomoteur	864	244	278	264	233	226	155	110	102	139	114	34
Vol de vélo	336	246	286	274	295	301	309	283	270	313	272	48

FC Cambriolage

	2000	2013	2014	2015	2016	2017	2018	2019	2020	2021	2022	2023
Cambriolage dans habitation	7.961	7.293	6.695	7.048	5.571	5.912	5.335	4.662	3.526	3.230	3.078	799
Cambriolage ds entreprise ou commerce	2.476	1.464	1.457	1.133	1.022	952	675	691	460	379	444	119
Cambriolage ds service public ou bâtiment administ	841	415	444	424	441	398	404	302	220	129	141	32
Vol au bélier	36	6	15	15	5	8	6	1	3		2	
Cambriolage dans bâtiment (total)	11.179	9.158	8.585	8.597	7.032	7.257	6.412	5.653	4.204	3.736	3.661	948



FC Vol autre

	2000	2013	2014	2015	2016	2017	2018	2019	2020	2021	2022	2023
Vol à main armée	1.316	564	614	506	469	441	289	267	196	198	214	81
Vol avec violence sans arme	1.642	1.426	1.412	1.392	1.178	1.166	1.108	1.166	841	727	889	203
Vol dans ou sur un véhicule	6.053	6.070	6.299	6.190	5.025	5.132	5.073	4.751	3.445	2.749	2.767	640
Sacjacking dans une voiture		8	12	6	2	1	2	1		1		
Vol d'armes et explosifs	294	232	171	169	165	188	159	118	89	75	82	16
Steaming			1	6	3	4	3					
Arrachage de sac à main	255	184	185	91	88	76	62	42	31	33	33	6
Vol à l'arraché	359	568	620	568	505	507	506	533	352	291	351	77
Vol à la tire	1.564	872	811	699	838	743	672	729	479	517	510	151
Vol à l'étalage	726	978	948	948	1.105	1.089	1.150	1.093	802	883	1.000	255
Vol par ruse	1.256	633	521	555	429	424	348	363	204	196	211	62
Vol de métaux	50	389	341	292	190	221	248	231	119	183	295	45
Vol sur les chantiers	337	286	311	214	224	206	195	171	152	123	199	45
Home-invasion		3	1	8	14	9	14	9	6	6	14	6
Vol d'animaux	85	73	90	77	75	76	61	39	42	47	57	7
Vol de cargaison		11	66	86	72	125	114	82	125	13	33	31

Criminalité ICT

	2000	2013	2014	2015	2016	2017	2018	2019	2020	2021	2022	2023
Fraude de cartes de paiements	179	2.303	1.637	1.970	2.624	2.184	1.818	2.032	1.229	1.642	1.697	377
Phishing		5	18	14	6	12	32	34	41	64	32	16
Ransomware					1	6	6	1	4	2	4	
Shouldersurfing		192	78	60	168	112	126	184	36	9	26	5
Skimming		16	36	8	19	5	7	6	4		2	1



FC Autre

	2000	2013	2014	2015	2016	2017	2018	2019	2020	2021	2022	2023
Violence contre les métiers d'intérêt général	41	107	151	87	121	109	94	106	85	104	90	34
Viol collectif	20	30	15	10	14	30	21	11	12	19	18	2
Graffiti	12	155	139	128	94	102	100	73	76	62	68	18
Dégradation de voiture	942	3.290	3.279	2.976	2.767	2.720	2.740	2.571	1.968	2.104	2.112	498
Rixe au couteau	29	63	62	55	49	55	56	50	44	44	61	13

PH Violence intrafamiliale (VIF)

	2000	2013	2014	2015	2016	2017	2018	2019	2020	2021	2022	2023
VIF: physique, dans le couple	454	1.767	1.656	1.702	1.672	1.615	1.762	1.682	1.597	1.622	1.761	395
VIF: physique, envers des descendants	69	282	278	263	282	274	305	342	305	326	347	77
VIF: physique, envers d'autres membres	857	375	369	336	386	387	401	351	346	362	366	86

VIF: sexuelle, dans le couple		7	11	6	9	4	11	13	17	11	15	1
VIF: sexuelle, envers des descendants	70	73	62	65	58	57	68	64	66	76	34	1
VIF: sexuelle, envers d'autres membres	3	9	5	3	9	5	3	12	8	4	6	

VIF: psychique, dans le couple	1.280	1.545	1.618	1.588	1.406	1.360	1.372	1.454	1.200	1.301	1.306	293
VIF: psychique, envers des descendants	2	24	28	32	89	76	91	79	70	77	87	13
VIF: psychique, envers d'autres membres	3	80	71	99	96	101	77	102	69	83	98	24

VIF: économique, dans le couple	11	165	164	112	137	125	142	116	121	119	132	31
VIF: économique, envers des descendants	23	14	8	12	15	13	16	23	17	11	15	3
VIF: économique, envers d'autres membres	457	282	277	337	191	223	230	212	138	81	112	43

PH Hormones et dopage

	2000	2013	2014	2015	2016	2017	2018	2019	2020	2021	2022	2023
Dopage humain	8	12	14	19	24	14	42	20	7	10	6	3
Engraissement illégal		3	2	1	1	3			3	4		



PH Drogues

	2000	2013	2014	2015	2016	2017	2018	2019	2020	2021	2022	2023
Vente de cocaïne	2	95	84	112	143	97	139	118	120	143	129	41
Import-export de cocaïne	2	7	2	4	2	1	4	7		1	1	
Production de drogues synthétiques		1	5					1	1			
Import-export de drogues synthétiques			2			1		2		2	2	
Vente de drogues synthétiques	1	6	4	8	10	8	10	17	8	4	13	1
Production de cannabis (culture)		46	52	45	59	57	52	41	49	48	43	7
Import-export de cannabis en grande quantité		1	1	1	1	2	2	1		1		
Vente de cannabis en grande quantité		2	4	1	4		7	2	2	8	9	1
Import-export d'héroïne	4	1	2	1	1		5	1		1		
Vente-traffic d'héroïne	3	80	75	55	67	49	58	27	39	76	59	18

PH Trafic d'armes

	2000	2013	2014	2015	2016	2017	2018	2019	2020	2021	2022	2023
Commerce et production d'arme à feu et mun.	3	10	15	25	21	26	17	15	15	9	8	
Commerce et production d'arme non à feu		1	2	3	5	5	4	6	3		2	

PH Traite des êtres humains

	2000	2013	2014	2015	2016	2017	2018	2019	2020	2021	2022	2023
TEH - exploitation économique		9	8	7	18	9	5	4	5	7	3	5
TEH - exploitation sexuelle	29	27	32	29	26	15	17	29	20	26	34	13



PH Violence dans l'espace public

	2000	2013	2014	2015	2016	2017	2018	2019	2020	2021	2022	2023
Violence physique (transport public)	107	90	85	85	79	73	108	101	58	78	66	25
Violence physique (voie publique)	1.694	2.270	2.360	2.249	2.185	2.155	2.228	2.085	1.654	1.837	2.147	420
Violence physique (autre endroit public)	98	78	103	81	82	68	78	59	45	63	62	15
Violence physique (endroit accessible au public)	604	541	529	502	499	469	488	467	335	347	405	115
Violence sexuelle (transport public)	13	9	15	10	16	14	23	21	12	23	9	5
Violence sexuelle (voie publique)	121	135	134	151	119	129	126	113	98	101	101	18
Violence sexuelle (autre endroit public)	25	19	19	11	10	23	13	14	18	9	16	1
Violence sexuelle (endroit accessible au public)	40	40	53	50	41	46	38	67	39	47	57	15
Violence psychique (transport public)	77	85	75	97	90	77	66	78	58	76	59	22
Violence psychique (voie publique)	1.626	1.675	1.781	1.655	1.538	1.578	1.567	1.497	1.487	1.310	1.447	321
Violence psychique (autre endroit public)	90	136	118	162	141	106	129	105	88	103	103	20
Violence psychique (endroit accessible au public)	674	538	628	665	575	522	544	619	403	392	493	154
Vol à main armée (transport public)	38	8	16	11	7	20	7	7	2	5	6	3
Vol à main armée (voie publique)	481	213	198	188	152	156	100	102	68	81	88	20
Vol à main armée (autre endroit public)	21	13	17	13	9	14	7	3	4	1	2	1
Vol à main armée (endroit accessible au public)	568	195	252	190	208	173	102	97	59	64	55	38
Vol avec violence sans arme (transport public)	82	41	59	81	55	85	46	61	39	54	34	11
Vol avec violence sans arme (voie publique)	925	894	837	837	679	612	655	649	435	354	447	101
Vol avec violence sans arme (autre endroit public)	48	37	31	45	32	21	19	24	20	16	19	3
Vol avec violence sans arme (endr. acces. au pub.)	321	195	223	182	179	187	153	159	99	94	114	27

PH Autre

	2000	2013	2014	2015	2016	2017	2018	2019	2020	2021	2022	2023
Faux policiers	12	75	47	49	32	26	23	21	11	6	8	3
Terrorisme, extrémisme et radicalisme		10	9	21	27	17	16	4	6	2	7	
Cyberharcèlement	151	452	546	502	544	472	582	538	500	547	561	146
Fraude à l'identité	311	496	588	710	578	527	586	623	601	548	594	175

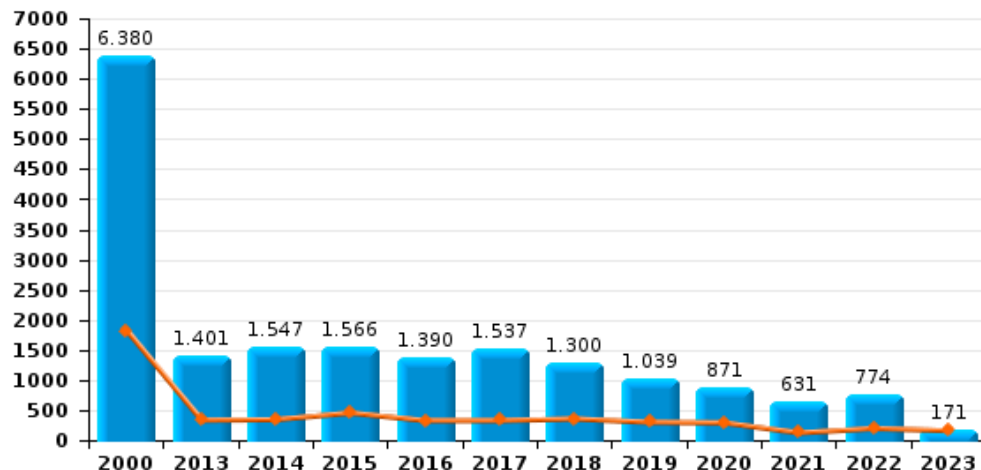




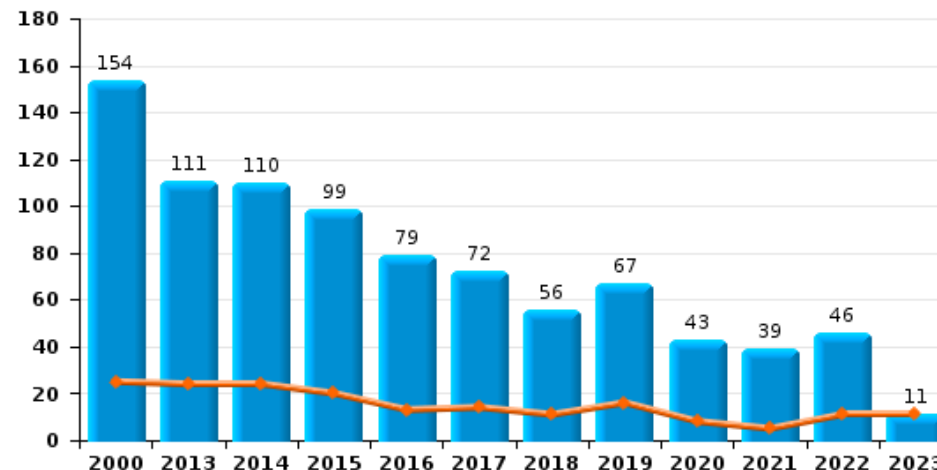
Hainaut (Charleroi)

Année	■
Trimestre 1	■

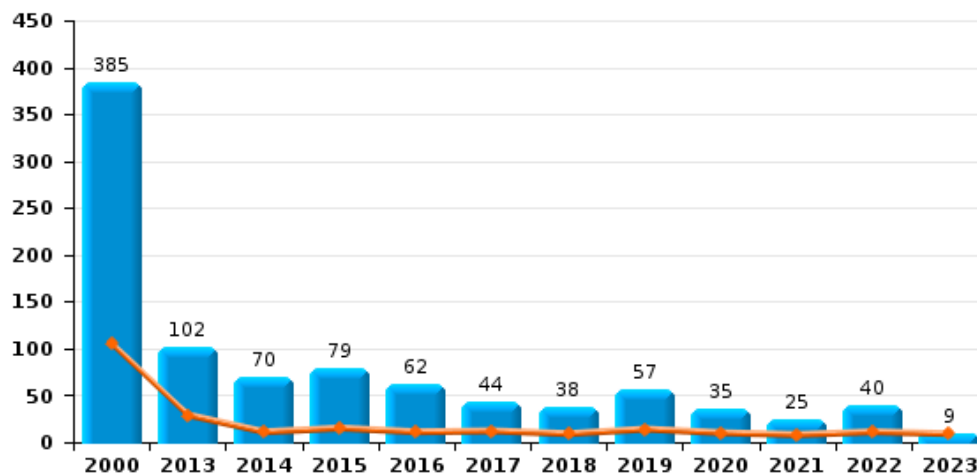
Vol de voiture



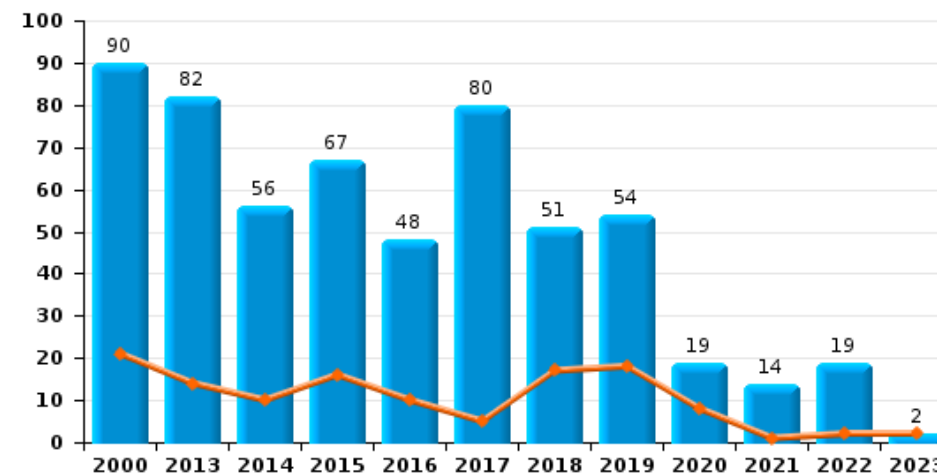
Vol de moto



Carjacking



Vol dans les garages

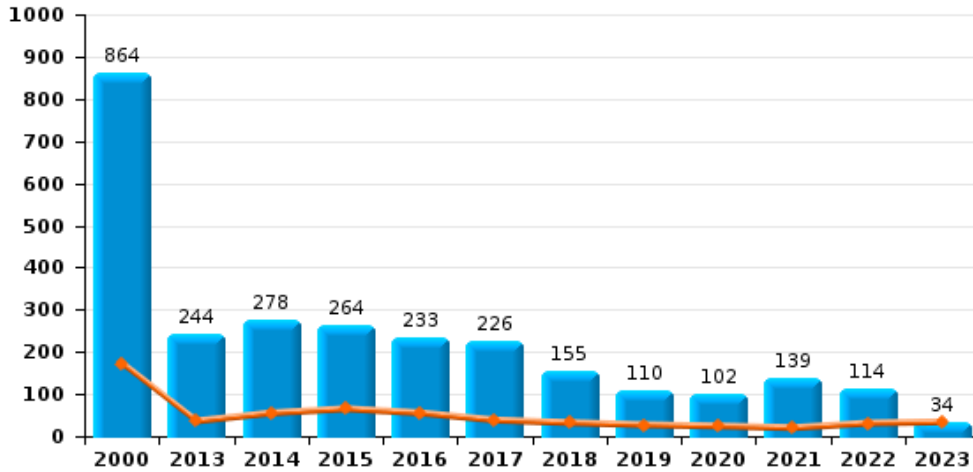




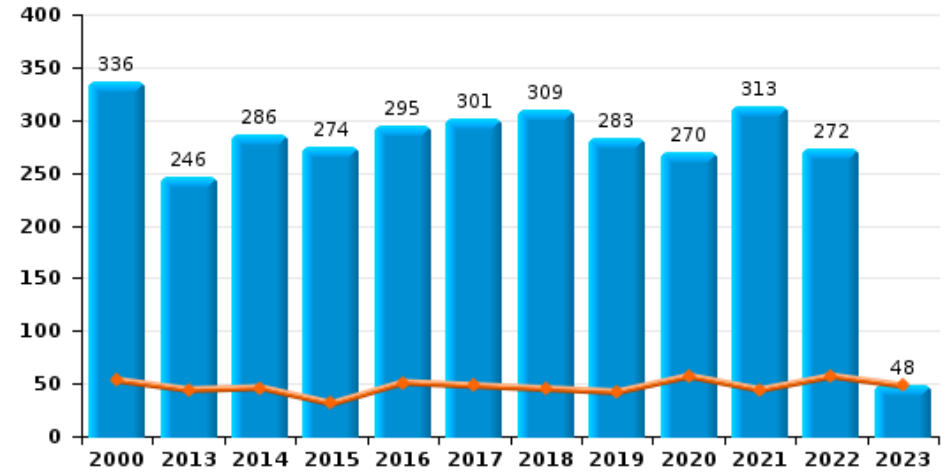
Hainaut (Charleroi)

Année	■
Trimestre 1	■

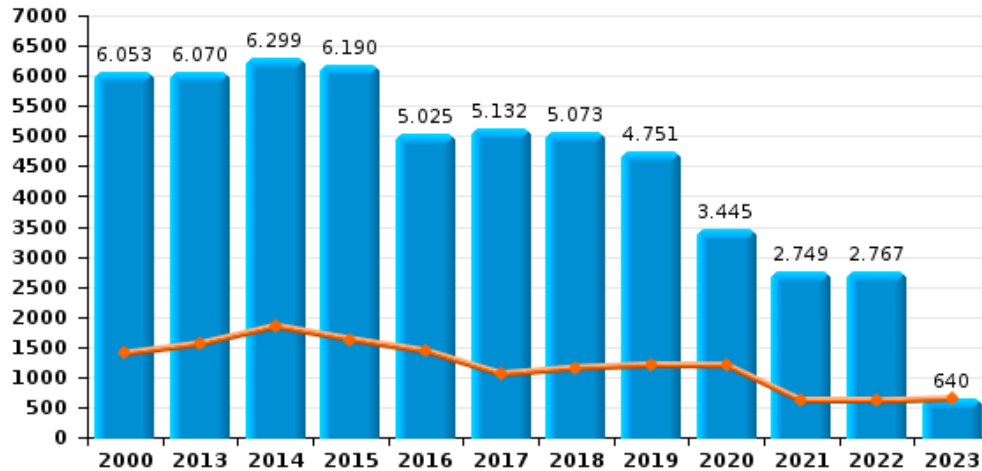
Vol de vélomoteur



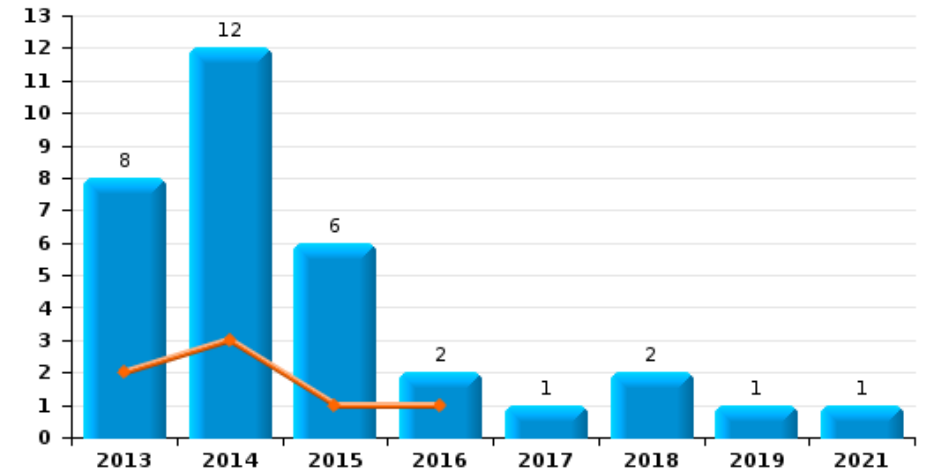
Vol de vélo



Vol dans ou sur un véhicule



Sacjacking dans une voiture

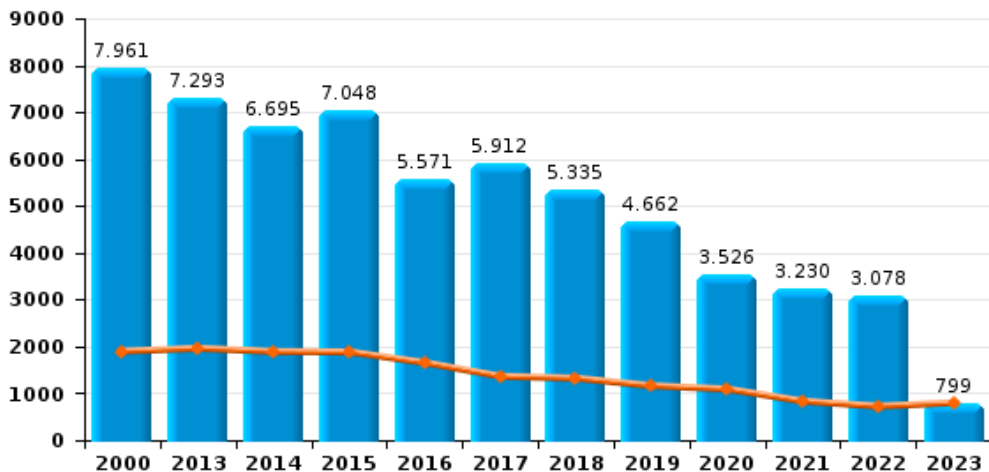




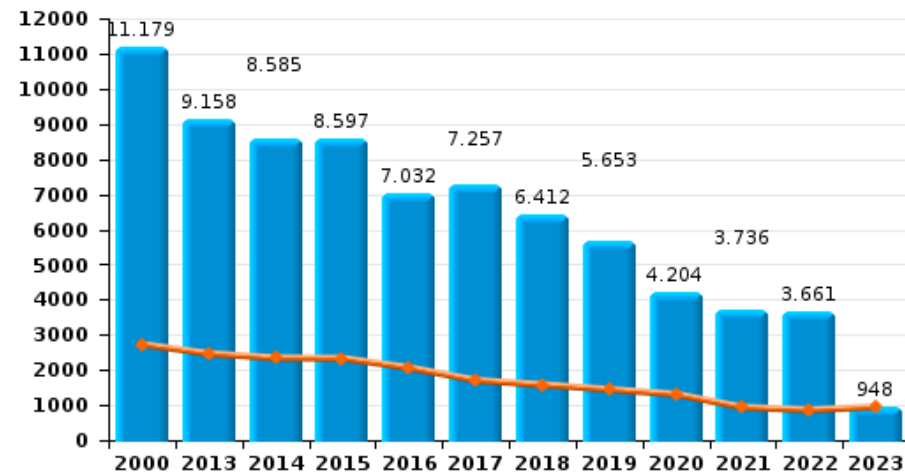
Hainaut (Charleroi)

Année	■
Trimestre 1	■

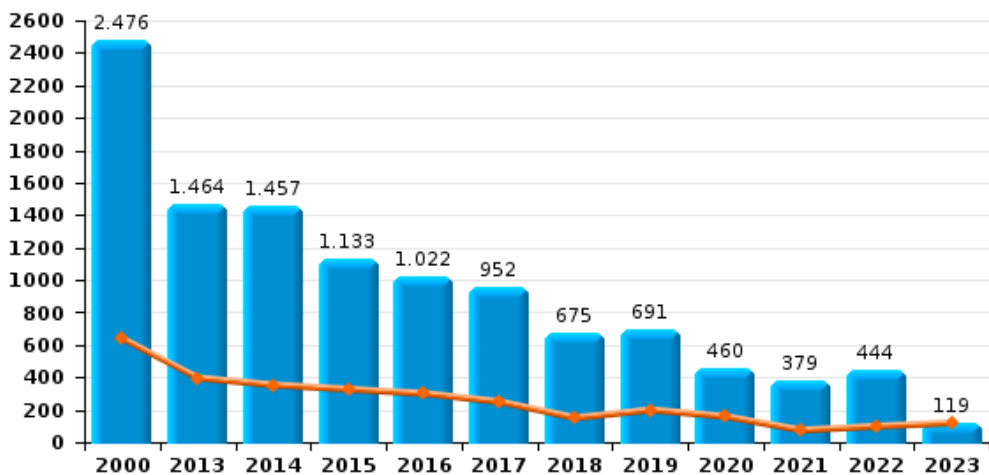
Cambriolage dans habitation



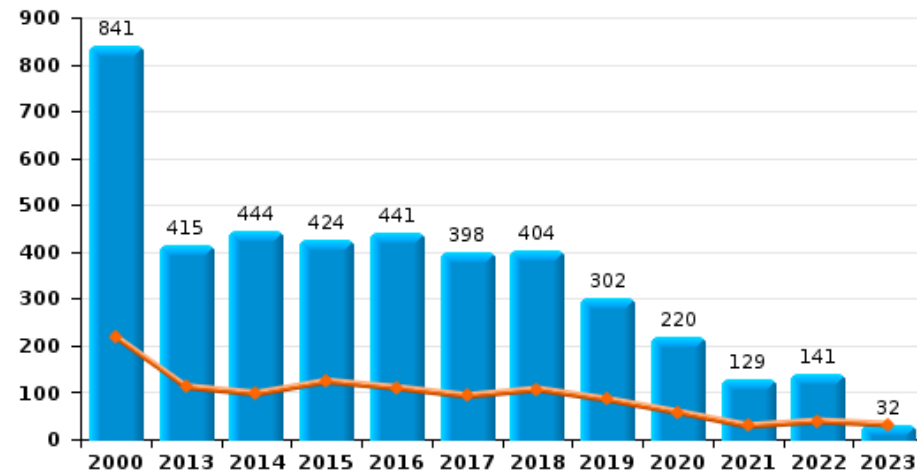
Cambriolage dans bâtiment (total)



Cambriolage ds entreprise ou commerce



Cambriolage ds service public ou bâtiment administ

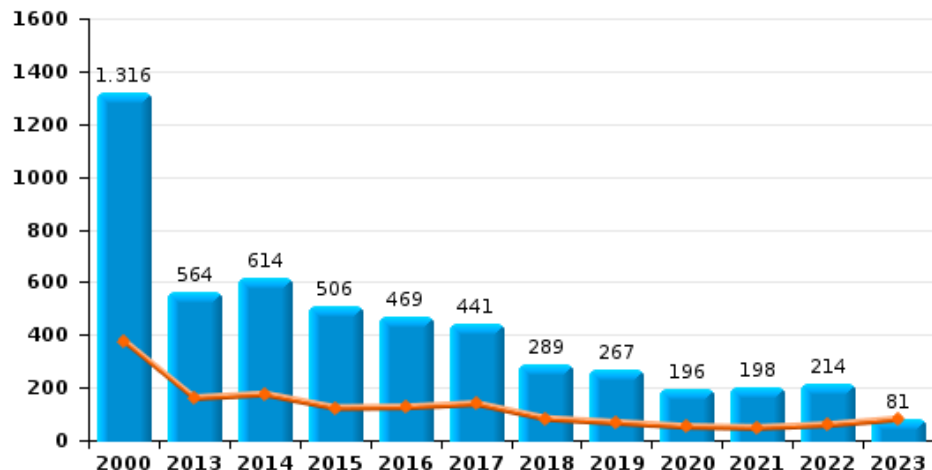




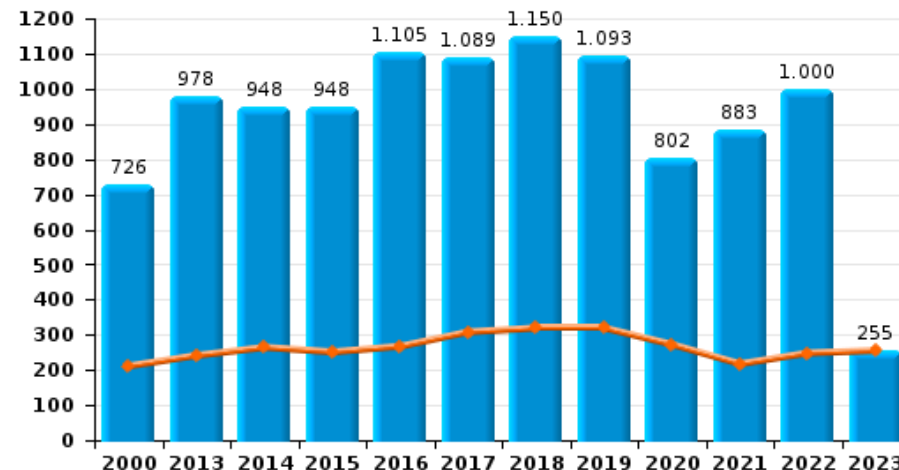
Hainaut (Charleroi)

Année ■
Trimestre 1 ■

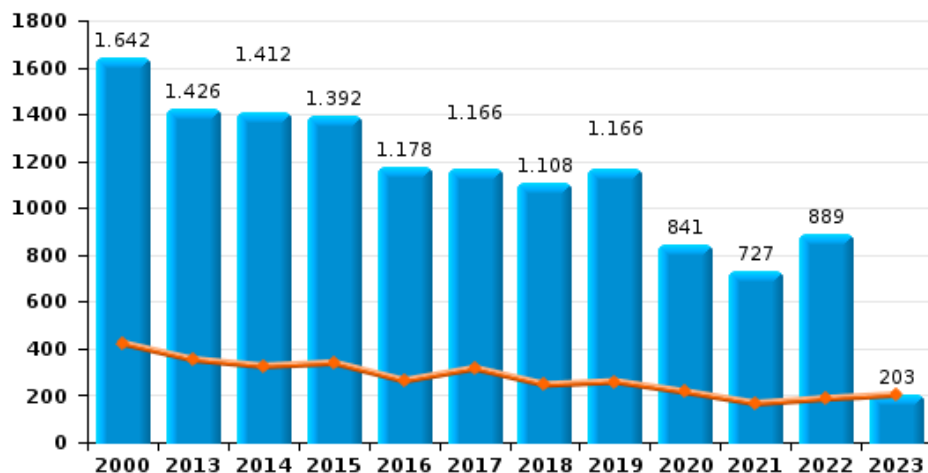
Vol à main armée



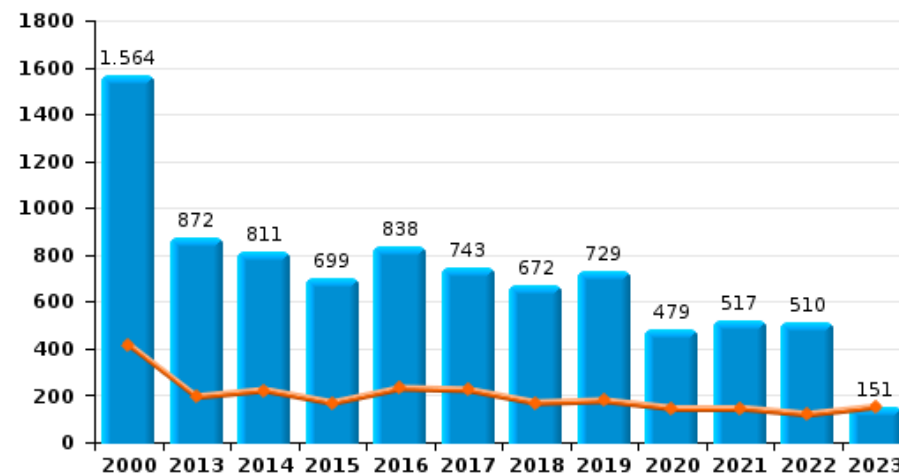
Vol à l'étalage



Vol avec violence sans arme



Vol à la tire

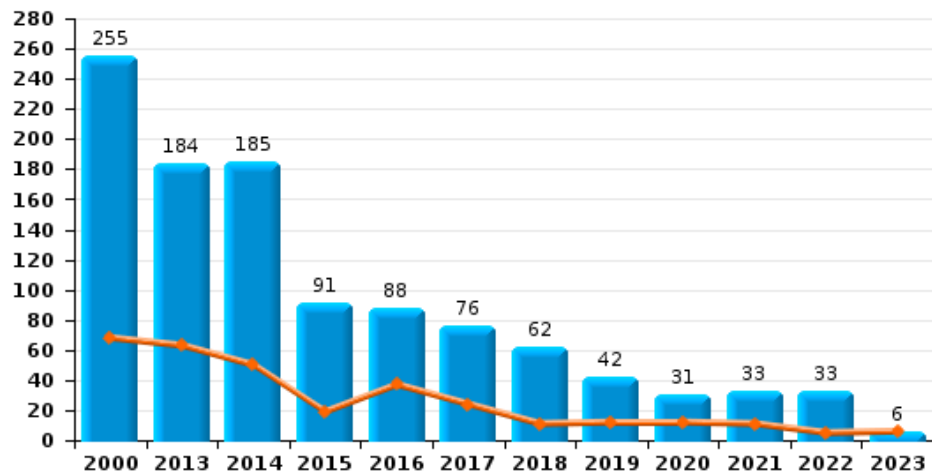




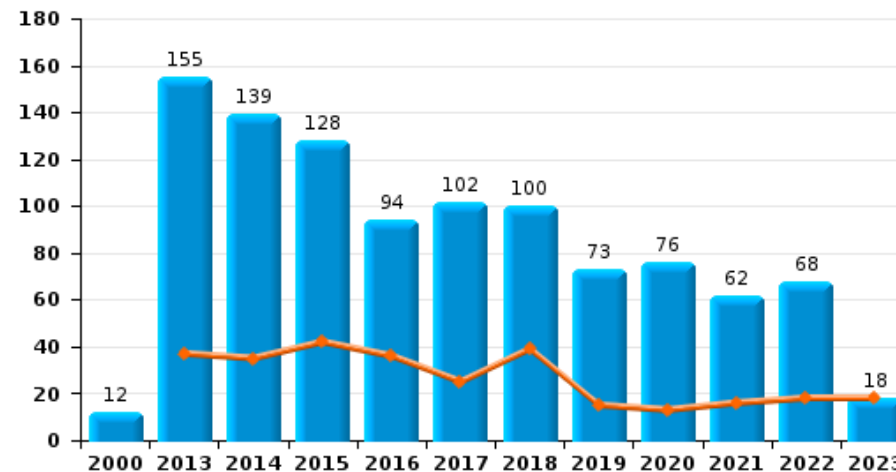
Hainaut (Charleroi)



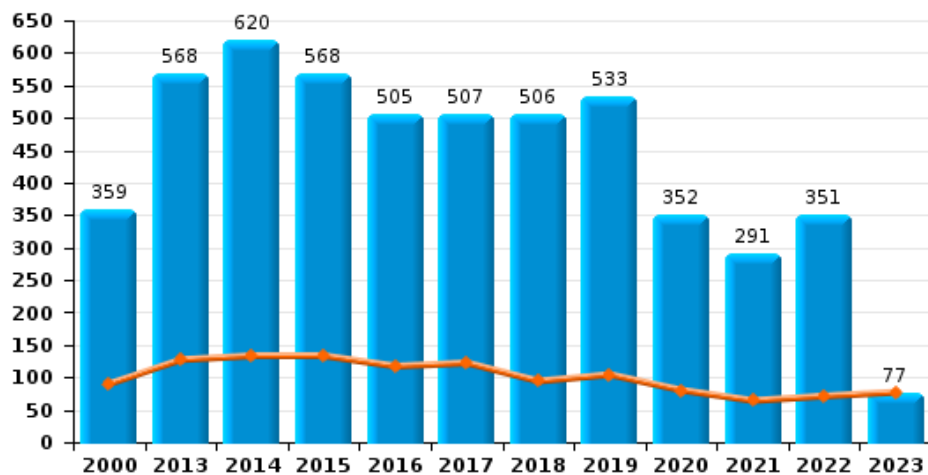
Arrachage de sac à main



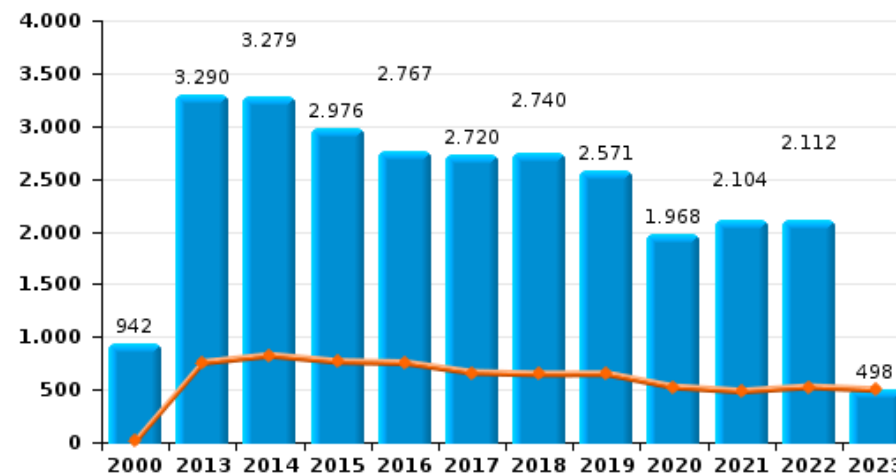
Graffiti



Vol à l'arraché



Dégradation de voiture





Hainaut (Charleroi)

FC Vol moyen de transport

		2000	2013	2014	2015	2016	2017	2018	2019	2020	2021	2022	2023
Vol de voiture	Trim 1	1.827	343	353	463	336	337	365	309	299	133	205	171
	Trim 2	1.609	367	357	418	331	398	310	210	174	148	173	
	Trim 3	1.384	316	377	338	346	376	316	227	233	181	191	
	Trim 4	1.560	375	460	347	377	426	309	293	165	169	205	
	Total	6.380	1.401	1.547	1.566	1.390	1.537	1.300	1.039	871	631	774	171
Vol de moto	Trim 1	25	24	24	20	13	14	11	16	8	5	11	11
	Trim 2	36	34	36	32	27	15	16	18	13	13	17	
	Trim 3	58	35	31	29	26	26	17	15	14	16	12	
	Trim 4	35	18	19	18	13	17	12	18	8	5	6	
	Total	154	111	110	99	79	72	56	67	43	39	46	11
Carjacking	Trim 1	105	29	11	15	11	12	9	14	10	8	11	9
	Trim 2	92	22	15	16	14	11	9	11	7	4	6	
	Trim 3	75	18	27	28	16	13	14	17	9	2	11	
	Trim 4	113	33	17	20	21	8	6	15	9	11	12	
	Total	385	102	70	79	62	44	38	57	35	25	40	9
Homejacking	Trim 1	6	8	1	1	4	2	3	2	2	2		1
	Trim 2	10	2	6	2	5	3	2	2			1	
	Trim 3	9	1	4	1	1	6	6	2	1	1	2	
	Trim 4	4	4	1	1	2	3	3	1	1	4	2	
	Total	29	15	12	5	12	14	14	7	4	7	5	1
Vol dans les garages	Trim 1	21	14	10	16	10	5	17	18	8	1	2	2
	Trim 2	20	31	13	14	14	17	11	11	4	2	4	
	Trim 3	29	26	18	16	12	23	11	10	6	6	6	
	Trim 4	20	11	15	21	12	35	12	15	1	5	7	
	Total	90	82	56	67	48	80	51	54	19	14	19	2



FC Vol moyen de transport

		2000	2013	2014	2015	2016	2017	2018	2019	2020	2021	2022	2023
Vol de vélomoteur	Trim 1	173	36	55	65	55	38	32	27	24	20	31	34
	Trim 2	234	54	69	64	59	66	40	37	25	36	31	
	Trim 3	226	89	67	68	65	72	42	27	25	46	21	
	Trim 4	231	65	87	67	54	50	41	19	28	37	31	
	Total	864	244	278	264	233	226	155	110	102	139	114	34
Vol de vélo	Trim 1	53	44	46	31	51	48	45	42	57	44	57	48
	Trim 2	74	62	77	83	82	79	101	70	82	82	92	
	Trim 3	146	94	102	103	103	115	99	87	87	99	72	
	Trim 4	63	46	61	57	59	59	64	84	44	88	51	
	Total	336	246	286	274	295	301	309	283	270	313	272	48



FC Cambriolage

		2000	2013	2014	2015	2016	2017	2018	2019	2020	2021	2022	2023
Cambriolage dans habitation	Trim 1	1.898	1.959	1.891	1.883	1.652	1.362	1.321	1.160	1.090	831	724	799
	Trim 2	1.927	1.691	1.534	1.646	1.389	1.319	1.300	1.016	656	753	686	
	Trim 3	1.972	1.683	1.525	1.601	1.152	1.593	1.212	1.171	859	839	774	
	Trim 4	2.164	1.960	1.745	1.918	1.378	1.638	1.502	1.315	921	807	894	
	Total	7.961	7.293	6.695	7.048	5.571	5.912	5.335	4.662	3.526	3.230	3.078	799
Cambriolage ds entreprise ou commerce	Trim 1	638	396	353	326	300	249	150	199	158	74	98	119
	Trim 2	616	365	345	290	257	219	160	173	107	90	112	
	Trim 3	564	352	319	271	225	252	179	135	116	115	131	
	Trim 4	658	351	440	246	240	232	186	184	79	100	103	
	Total	2.476	1.464	1.457	1.133	1.022	952	675	691	460	379	444	119
Cambriolage ds service public ou bâtiment administ	Trim 1	218	112	98	124	110	93	107	85	58	29	39	32
	Trim 2	245	98	97	106	141	127	120	87	48	27	39	
	Trim 3	179	109	106	94	84	92	101	60	70	35	31	
	Trim 4	199	96	143	100	106	86	76	70	44	38	32	
	Total	841	415	444	424	441	398	404	302	220	129	141	32
Vol au bélier	Trim 1	5	4	1	2	1	3	1		1			
	Trim 2	16		3	5	1	1	4	1				
	Trim 3	5		7	7	2	1			1		1	
	Trim 4	10	2	4	1	1	3	1		1		1	
	Total	36	6	15	15	5	8	6	1	3		2	
Cambriolage dans bâtiment (total)	Trim 1	2.724	2.462	2.340	2.329	2.062	1.702	1.578	1.444	1.306	934	861	948
	Trim 2	2.759	2.152	1.972	2.040	1.787	1.665	1.580	1.276	810	870	836	
	Trim 3	2.695	2.139	1.947	1.965	1.461	1.937	1.491	1.366	1.044	988	935	
	Trim 4	3.001	2.405	2.326	2.263	1.722	1.953	1.763	1.567	1.044	944	1.029	
	Total	11.179	9.158	8.585	8.597	7.032	7.257	6.412	5.653	4.204	3.736	3.661	948



FC Vol autre

		2000	2013	2014	2015	2016	2017	2018	2019	2020	2021	2022	2023
Vol à main armée	Trim 1	377	161	175	123	126	139	82	67	52	48	59	81
	Trim 2	297	109	142	124	96	107	65	67	29	48	40	
	Trim 3	280	131	140	137	112	105	63	60	62	50	69	
	Trim 4	362	163	157	122	135	90	79	73	53	52	46	
	Total	1.316	564	614	506	469	441	289	267	196	198	214	81
Vol avec violence sans arme	Trim 1	422	353	325	339	263	316	246	259	215	166	187	203
	Trim 2	393	353	375	352	339	323	271	305	188	168	228	
	Trim 3	340	368	359	338	322	306	317	330	234	198	233	
	Trim 4	487	352	353	363	254	221	274	272	204	195	241	
	Total	1.642	1.426	1.412	1.392	1.178	1.166	1.108	1.166	841	727	889	203
Vol dans ou sur un véhicule	Trim 1	1.393	1.555	1.845	1.625	1.431	1.052	1.153	1.203	1.194	605	605	640
	Trim 2	1.558	1.395	1.508	1.613	1.306	1.198	1.174	1.117	714	638	593	
	Trim 3	1.501	1.423	1.385	1.553	1.129	1.568	1.388	1.188	779	693	707	
	Trim 4	1.601	1.697	1.561	1.399	1.159	1.314	1.358	1.243	758	813	862	
	Total	6.053	6.070	6.299	6.190	5.025	5.132	5.073	4.751	3.445	2.749	2.767	640
Sacjacking dans une voiture	Trim 1		2	3	1	1							
	Trim 2		3	1	1						1		
	Trim 3		1	3	3			1					
	Trim 4		2	5	1	1	1	1	1				
	Total		8	12	6	2	1	2	1		1		
Vol d'armes et explosifs	Trim 1	72	53	42	44	47	47	42	27	28	23	15	16
	Trim 2	62	66	40	50	40	44	33	29	27	20	19	
	Trim 3	76	56	49	35	40	49	32	32	16	18	24	
	Trim 4	84	57	40	40	38	48	52	30	18	14	24	
	Total	294	232	171	169	165	188	159	118	89	75	82	16



FC Vol autre

		2000	2013	2014	2015	2016	2017	2018	2019	2020	2021	2022	2023
Steaming	Trim 1					1							
	Trim 2					1	3	1					
	Trim 3					2		1					
	Trim 4			1	4	1	1	1					
Total				1	6	3	4	3					
Arrachage de sac à main	Trim 1	68	63	50	19	37	24	11	12	12	11	5	6
	Trim 2	55	42	54	12	22	18	15	11	4	7	11	
	Trim 3	37	38	46	25	13	19	21	9	9	6	11	
	Trim 4	95	41	35	35	16	15	15	10	6	9	6	
Total		255	184	185	91	88	76	62	42	31	33	33	6
Vol à l'arraché	Trim 1	90	127	133	133	117	122	94	104	80	64	71	77
	Trim 2	79	140	182	133	136	168	154	160	79	69	78	
	Trim 3	57	175	169	157	156	123	164	176	125	90	107	
	Trim 4	133	126	136	145	96	94	94	93	68	68	95	
Total		359	568	620	568	505	507	506	533	352	291	351	77
Vol à la tire	Trim 1	416	194	222	168	230	223	168	177	145	145	119	151
	Trim 2	370	260	211	143	201	191	153	210	51	104	122	
	Trim 3	389	206	199	189	183	185	142	172	148	125	114	
	Trim 4	389	212	179	199	224	144	209	170	135	143	155	
Total		1.564	872	811	699	838	743	672	729	479	517	510	151
Vol à l'étalage	Trim 1	211	241	264	251	267	308	319	319	272	217	248	255
	Trim 2	174	234	242	231	320	221	300	208	142	205	240	
	Trim 3	172	211	188	233	268	258	277	244	196	234	254	
	Trim 4	169	292	254	233	250	302	254	322	192	227	258	
Total		726	978	948	948	1.105	1.089	1.150	1.093	802	883	1.000	255



FC Vol autre

		2000	2013	2014	2015	2016	2017	2018	2019	2020	2021	2022	2023
Vol par ruse	Trim 1	347	157	151	157	118	106	99	92	56	47	54	62
	Trim 2	272	183	132	172	109	133	58	88	49	35	58	
	Trim 3	285	149	112	110	107	102	97	100	54	55	59	
	Trim 4	352	144	126	116	95	83	94	83	45	59	40	
	Total	1.256	633	521	555	429	424	348	363	204	196	211	62
Vol de métaux	Trim 1	22	112	104	92	46	47	57	74	39	32	69	45
	Trim 2	6	114	89	92	44	56	62	65	28	61	85	
	Trim 3	12	80	76	74	47	58	78	48	28	56	77	
	Trim 4	10	83	72	34	53	60	51	44	24	34	64	
	Total	50	389	341	292	190	221	248	231	119	183	295	45
Vol sur les chantiers	Trim 1	75	62	86	59	46	68	47	46	49	37	50	45
	Trim 2	102	80	79	66	66	53	56	55	37	28	54	
	Trim 3	76	67	75	48	56	43	43	41	36	28	49	
	Trim 4	84	77	71	41	56	42	49	29	30	30	46	
	Total	337	286	311	214	224	206	195	171	152	123	199	45
Home-invasion	Trim 1		2		2	1	2	4	3	2		1	6
	Trim 2		1	1	1	5	2	1		1	3	1	
	Trim 3				2	4	2	3	4		2	7	
	Trim 4				3	4	3	6	2	3	1	5	
	Total		3	1	8	14	9	14	9	6	6	14	6
Vol d'animaux	Trim 1	18	15	11	15	15	17	11	12	6	10	13	7
	Trim 2	26	28	34	20	19	21	18	11	11	14	19	
	Trim 3	23	19	22	18	28	25	20	11	13	17	8	
	Trim 4	18	11	23	24	13	13	12	5	12	6	17	
	Total	85	73	90	77	75	76	61	39	42	47	57	7



FC Vol autre

		2000	2013	2014	2015	2016	2017	2018	2019	2020	2021	2022	2023
Vol de cargaison	Trim 1		5	12	16	27	33	56	29	62	4	1	31
	Trim 2		3	19	13	15	33	31	18	28	4	1	
	Trim 3		3	20	28	12	19	17	2	28	3	6	
	Trim 4			15	29	18	40	10	33	7	2	25	
Total			11	66	86	72	125	114	82	125	13	33	31



Criminalité ICT

		2000	2013	2014	2015	2016	2017	2018	2019	2020	2021	2022	2023
Fraude de cartes de paiements	Trim 1	58	512	454	508	557	591	462	504	277	384	405	377
	Trim 2	39	592	467	282	746	684	381	572	295	307	447	
	Trim 3	50	525	386	509	582	470	408	545	340	498	445	
	Trim 4	32	674	330	671	739	439	567	411	317	453	400	
	Total	179	2.303	1.637	1.970	2.624	2.184	1.818	2.032	1.229	1.642	1.697	377
Phishing	Trim 1		1	3	6		1	3	12	4	18	19	16
	Trim 2		2	8	2		1	16	5	8	17	6	
	Trim 3		1	6	3	4	6	4	8	15	12	1	
	Trim 4		1	1	3	2	4	9	9	14	17	6	
	Total		5	18	14	6	12	32	34	41	64	32	16
Ransomware	Trim 1						2	2				2	
	Trim 2						2	1		2			
	Trim 3						2	1		1	1	2	
	Trim 4				1		2	1	1	1	1		
	Total				1	6	6	1	4	2	4	4	
Shouldersurfing	Trim 1		21	36	19	27	31	31	42	27	2	12	5
	Trim 2		44	17	8	64	32	14	58	5	3	7	
	Trim 3		53	16	13	26	13	33	47	2	2	3	
	Trim 4		74	9	20	51	36	48	37	2	2	4	
	Total		192	78	60	168	112	126	184	36	9	26	5
Skimming	Trim 1		1	22	1	2			2	1		1	1
	Trim 2		4	11		8	4	1		2		1	
	Trim 3		10	1	6		1	6					
	Trim 4		1	2	1	9			4	1			
	Total		16	36	8	19	5	7	6	4	2	2	1



FC Autre

		2000	2013	2014	2015	2016	2017	2018	2019	2020	2021	2022	2023
Violence contre les métiers d'intérêt général	Trim 1	11	25	36	17	29	29	29	21	17	36	14	34
	Trim 2	9	31	43	29	37	31	26	31	25	21	19	
	Trim 3	11	24	35	12	30	24	18	24	20	27	35	
	Trim 4	10	27	37	29	25	25	21	30	23	20	22	
	Total	41	107	151	87	121	109	94	106	85	104	90	34
Viol collectif	Trim 1	5	5	6	4	6	7	7	3	2	3	3	2
	Trim 2	3	13	5		2	7	2	5	6	5	2	
	Trim 3	8	5	1	4	6	10	5	1	1	7	4	
	Trim 4	4	7	3	2		6	7	2	3	4	9	
	Total	20	30	15	10	14	30	21	11	12	19	18	2
Graffiti	Trim 1		37	35	42	36	25	39	15	13	16	18	18
	Trim 2	2	38	44	29	18	33	17	17	23	14	15	
	Trim 3	8	43	27	22	19	22	26	21	20	17	15	
	Trim 4	2	37	33	35	21	22	18	20	20	15	20	
	Total	12	155	139	128	94	102	100	73	76	62	68	18
Dégradation de voiture	Trim 1	11	756	823	765	753	661	646	648	523	484	525	498
	Trim 2	155	878	824	787	691	744	681	679	446	560	540	
	Trim 3	306	799	800	682	682	670	736	613	543	587	510	
	Trim 4	470	857	832	742	641	645	677	631	456	473	537	
	Total	942	3.290	3.279	2.976	2.767	2.720	2.740	2.571	1.968	2.104	2.112	498
Rixe au couteau	Trim 1	7	20	16	11	11	14	8	12	9	11	8	13
	Trim 2	10	17	12	17	21	12	14	13	15	10	20	
	Trim 3	7	10	16	16	13	19	16	10	13	13	20	
	Trim 4	5	16	18	11	4	10	18	15	7	10	13	
	Total	29	63	62	55	49	55	56	50	44	44	61	13



PH Violence intrafamiliale (VIF)

		2000	2013	2014	2015	2016	2017	2018	2019	2020	2021	2022	2023
VIF: physique, dans le couple	Trim 1	104	401	399	399	425	371	415	378	411	376	423	395
	Trim 2	122	452	438	451	450	421	431	425	389	381	448	
	Trim 3	138	455	441	436	424	418	485	429	444	493	472	
	Trim 4	90	459	378	416	373	405	431	450	353	372	418	
	Total	454	1.767	1.656	1.702	1.672	1.615	1.762	1.682	1.597	1.622	1.761	395
VIF: physique, envers des descendants	Trim 1	14	59	62	50	61	71	80	84	85	79	79	77
	Trim 2	15	75	74	77	91	72	81	92	73	77	100	
	Trim 3	21	75	72	72	69	55	78	96	86	78	89	
	Trim 4	19	73	70	64	61	76	66	70	61	92	79	
	Total	69	282	278	263	282	274	305	342	305	326	347	77
VIF: physique, envers d'autres membres	Trim 1	244	93	90	79	92	96	97	81	81	77	99	86
	Trim 2	232	103	100	93	118	109	99	91	95	81	101	
	Trim 3	204	89	102	92	98	88	107	102	96	116	89	
	Trim 4	177	90	77	72	78	94	98	77	74	88	77	
	Total	857	375	369	336	386	387	401	351	346	362	366	86
VIF: sexuelle, dans le couple	Trim 1			3	2	2	1	6	3	3	1	5	1
	Trim 2		4	2			1	2	3	5	3	2	
	Trim 3			4	1	5	2	2	2	5	4	2	
	Trim 4		3	2	3	2		1	5	4	3	6	
	Total		7	11	6	9	4	11	13	17	11	15	1
VIF: sexuelle, envers des descendants	Trim 1	23	24	20	18	12	12	19	27	15	11	17	1
	Trim 2	12	16	19	12	14	12	17	8	20	26	16	
	Trim 3	15	19	9	19	14	12	18	20	15	9	1	
	Trim 4	20	14	14	16	18	21	14	9	16	30		
	Total	70	73	62	65	58	57	68	64	66	76	34	1



PH Violence intrafamiliale (VIF)

		2000	2013	2014	2015	2016	2017	2018	2019	2020	2021	2022	2023
VIF: sexuelle, envers d'autres membres	Trim 1			2		2	1	1	2	1	2	3	
	Trim 2		4	3		3		1	4	3	1	2	
	Trim 3		5		2	2	1		1	2	1	1	
	Trim 4	3			1	2	3	1	5	2			
Total		3	9	5	3	9	5	3	12	8	4	6	
VIF: psychique, dans le couple	Trim 1	291	378	448	383	339	320	341	330	323	326	371	293
	Trim 2	345	383	403	444	327	300	308	347	246	334	309	
	Trim 3	310	416	411	419	367	373	378	398	343	329	303	
	Trim 4	334	368	356	342	373	367	345	379	288	312	323	
Total		1.280	1.545	1.618	1.588	1.406	1.360	1.372	1.454	1.200	1.301	1.306	293
VIF: psychique, envers des descendants	Trim 1		8	2	1	26	25	18	16	18	16	16	13
	Trim 2		5	8	7	19	20	19	18	19	15	28	
	Trim 3	1	2	9	8	24	18	34	27	20	17	22	
	Trim 4	1	9	9	16	20	13	20	18	13	29	21	
Total		2	24	28	32	89	76	91	79	70	77	87	13
VIF: psychique, envers d'autres membres	Trim 1		17	17	29	22	28	33	19	14	21	23	24
	Trim 2	2	22	15	22	31	22	18	27	13	20	31	
	Trim 3	1	27	20	20	30	27	16	33	17	21	23	
	Trim 4		14	19	28	13	24	10	23	25	21	21	
Total		3	80	71	99	96	101	77	102	69	83	98	24
VIF: économique, dans le couple	Trim 1	3	35	35	30	34	28	37	21	28	27	33	31
	Trim 2	5	49	28	30	31	31	27	27	21	21	39	
	Trim 3	3	53	70	29	41	39	46	36	46	40	32	
	Trim 4		28	31	23	31	27	32	32	26	31	28	
Total		11	165	164	112	137	125	142	116	121	119	132	31



PH Violence intrafamiliale (VIF)

		2000	2013	2014	2015	2016	2017	2018	2019	2020	2021	2022	2023
VIF: économique, envers des descendants	Trim 1	7	3		2	3	2	5	4	1	3	5	3
	Trim 2	5	1	2	5	4	7	2	3	5	3	2	
	Trim 3	6	8	4	2	6	2	5	12	6	2	4	
	Trim 4	5	2	2	3	2	2	4	4	5	3	4	
Total		23	14	8	12	15	13	16	23	17	11	15	3
VIF: économique, envers d'autres membres	Trim 1	130	73	71	123	52	48	50	56	24	19	23	43
	Trim 2	119	77	62	75	50	53	60	35	21	22	28	
	Trim 3	109	70	78	64	50	75	70	61	40	20	23	
	Trim 4	99	62	66	75	39	47	50	60	53	20	38	
Total		457	282	277	337	191	223	230	212	138	81	112	43

PH Hormones et dopage

		2000	2013	2014	2015	2016	2017	2018	2019	2020	2021	2022	2023
Dopage humain	Trim 1	1	2	5	4	7	3	9	7	3	3	1	3
	Trim 2	3	2	3	4	8	5	9	3	1	4	3	
	Trim 3	3	3	4	5	2	3	15	2	1	2	2	
	Trim 4	1	5	2	6	7	3	9	8	2	1		
Total		8	12	14	19	24	14	42	20	7	10	6	3
Engraissement illégal	Trim 1		2	1	1					2	1		
	Trim 2		1				2				2		
	Trim 3			1		1				1	1		
	Trim 4						1						
Total			3	2	1	1	3			3	4		

PH Drogues

		2000	2013	2014	2015	2016	2017	2018	2019	2020	2021	2022	2023
Vente de cocaïne	Trim 1		26	18	32	43	29	41	38	27	47	36	41



PH Drogues

		2000	2013	2014	2015	2016	2017	2018	2019	2020	2021	2022	2023
Vente de cocaïne	Trim 2	2	22	22	25	41	19	33	22	28	26	36	
	Trim 3		35	23	30	33	18	34	27	34	38	27	
	Trim 4		12	21	25	26	31	31	31	31	32	30	
	Total	2	95	84	112	143	97	139	118	120	143	129	41
Import-export de cocaïne	Trim 1	2	1	2	1	1		3	5		1	1	
	Trim 2		1					1	2				
	Trim 3		3		2	1	1						
	Trim 4		2		1								
Total	2	7	2	4	2	1	4	7		1	1		
Production de drogues synthétiques	Trim 1			1									
	Trim 2		1							1			
	Trim 3			4					1				
Total		1	5					1	1				
Import-export de drogues synthétiques	Trim 1			1		1					2		
	Trim 2								1			1	
	Trim 3								1				
	Trim 4			1								1	
Total		2			1		2		2	2	2		
Vente de drogues synthétiques	Trim 1		2		1	3	4	4	1	2		4	1
	Trim 2		1	2		2	3	1	1	5		3	
	Trim 3		3	1	7	3	1	4	7		1	5	
	Trim 4	1		1		2		1	8	1	3	1	
Total	1	6	4	8	10	8	10	17	8	4	13	1	



PH Drogues

		2000	2013	2014	2015	2016	2017	2018	2019	2020	2021	2022	2023
Production de cannabis (culture)	Trim 1		10	11	9	16	14	7	7	7	13	7	7
	Trim 2		16	14	11	17	15	9	8	14	9	12	
	Trim 3		12	13	12	14	19	25	18	17	14	14	
	Trim 4		8	14	13	12	9	11	8	11	12	10	
	Total		46	52	45	59	57	52	41	49	48	43	7
Import-export de cannabis en grande quantité	Trim 1				1		1	1		1			
	Trim 2						1						
	Trim 3			1		2							
	Trim 4		1	1									
	Total		1	1	1	1	2	2	1		1		
Vente de cannabis en grande quantité	Trim 1			1	1	3		4		1	3	4	1
	Trim 2		1					1	1		1	1	
	Trim 3			2				1	1		4	2	
	Trim 4		1	1		1		1		1		2	
	Total		2	4	1	4		7	2	2	8	9	1
Import-export d'héroïne	Trim 1	4		1				4	1		1		
	Trim 2				1			1					
	Trim 3		1			1							
	Trim 4			1									
	Total	4	1	2	1	1		5	1		1		
Vente-traffic d'héroïne	Trim 1		16	29	13	25	15	23	8	5	26	17	18
	Trim 2		24	19	12	20	9	10	6	13	18	12	
	Trim 3	2	23	15	17	14	13	13	8	10	19	14	
	Trim 4	1	17	12	13	8	12	12	5	11	13	16	
	Total	3	80	75	55	67	49	58	27	39	76	59	18



PH Trafic d'armes

		2000	2013	2014	2015	2016	2017	2018	2019	2020	2021	2022	2023
Commerce et production d'arme à feu et mun.	Trim 1	1	2	4	8	5	7	6	3	5	1	1	
	Trim 2	1	4	4	5	12	6	6	5	2	3	3	
	Trim 3		1	1	8	3	10	1	7	2	3	2	
	Trim 4	1	3	6	4	1	3	4		6	2	2	
Total		3	10	15	25	21	26	17	15	15	9	8	
Commerce et production d'arme non à feu	Trim 1			2		1	3	1	3			1	
	Trim 2						1	1		1			
	Trim 3					1	1	1	2				
	Trim 4		1		1	4		1	1	2		1	
Total			1	2	3	5	5	4	6	3		2	

PH Traite des êtres humains

		2000	2013	2014	2015	2016	2017	2018	2019	2020	2021	2022	2023
TEH - exploitation économique	Trim 1		2	2	2	5	2			1	1	1	5
	Trim 2		4	3	3	6	1	2	2	1	3		
	Trim 3		1			5	2	3		1	1	1	
	Trim 4		2	3	2	2	4		2	2	2	1	
Total			9	8	7	18	9	5	4	5	7	3	5
TEH - exploitation sexuelle	Trim 1	9	3	9	7	7	4	9	7	7	8	9	13
	Trim 2	4	5	7	5	6	4	2	8	2	7	8	
	Trim 3	9	11	9	10	7	2	3	5	6	9	4	
	Trim 4	7	8	7	7	6	5	3	9	5	2	13	
Total		29	27	32	29	26	15	17	29	20	26	34	13

PH Violence dans l'espace public

2000	2013	2014	2015	2016	2017	2018	2019	2020	2021	2022	2023
------	------	------	------	------	------	------	------	------	------	------	------



PH Violence dans l'espace public

		2000	2013	2014	2015	2016	2017	2018	2019	2020	2021	2022	2023
Violence physique (transport public)	Trim 1	38	28	21	26	31	27	28	31	17	25	13	25
	Trim 2	30	25	29	18	14	16	27	24	7	21	17	
	Trim 3	21	13	13	14	15	18	20	18	15	17	20	
	Trim 4	18	24	22	27	19	12	33	28	19	15	16	
	Total	107	90	85	85	79	73	108	101	58	78	66	25
Violence physique (voie publique)	Trim 1	370	497	484	486	462	481	473	457	377	345	470	420
	Trim 2	534	605	710	641	629	645	616	586	414	523	607	
	Trim 3	457	645	638	632	653	606	626	561	533	543	603	
	Trim 4	333	523	528	490	441	423	513	481	330	426	467	
	Total	1.694	2.270	2.360	2.249	2.185	2.155	2.228	2.085	1.654	1.837	2.147	420
Violence physique (autre endroit public)	Trim 1	21	13	25	17	15	10	16	20	5	14	13	15
	Trim 2	26	18	32	24	21	19	23	18	18	17	22	
	Trim 3	27	26	25	24	24	24	19	14	17	17	11	
	Trim 4	24	21	21	16	22	15	20	7	5	15	16	
	Total	98	78	103	81	82	68	78	59	45	63	62	15
Violence physique (endroit accessible au public)	Trim 1	162	140	139	129	120	118	115	112	126	59	89	115
	Trim 2	151	130	109	125	150	132	119	121	50	90	114	
	Trim 3	133	114	139	108	116	109	136	120	103	111	87	
	Trim 4	158	157	142	140	113	110	118	114	56	87	115	
	Total	604	541	529	502	499	469	488	467	335	347	405	115
Violence sexuelle (transport public)	Trim 1	6	4	5	4	7	6	11	7	8	11	2	5
	Trim 2		2	6	3	2	4	2	2	1	4	3	
	Trim 3	2	1			1	2	6	4	1	4	2	
	Trim 4	5	2	4	3	6	2	4	8	2	4	2	
	Total	13	9	15	10	16	14	23	21	12	23	9	5



PH Violence dans l'espace public

		2000	2013	2014	2015	2016	2017	2018	2019	2020	2021	2022	2023
Violence sexuelle (voie publique)	Trim 1	31	28	33	23	26	27	25	33	17	22	23	18
	Trim 2	43	27	39	56	30	41	37	24	30	28	22	
	Trim 3	33	43	38	45	42	35	35	27	34	18	30	
	Trim 4	14	37	24	27	21	26	29	29	17	33	26	
	Total	121	135	134	151	119	129	126	113	98	101	101	18
Violence sexuelle (autre endroit public)	Trim 1	4	2	4	3	1	7		3	1	2		1
	Trim 2	7	1	9	3	5	9	3	2	8	2	5	
	Trim 3	8	10	4	4	4	2	5	4	7	2	6	
	Trim 4	6	6	2	1		5	5	5	2	3	5	
	Total	25	19	19	11	10	23	13	14	18	9	16	1
Violence sexuelle (endroit accessible au public)	Trim 1	11	11	7	12	16	10	9	20	6	12	11	15
	Trim 2	5	6	14	12	8	17	6	13	10	12	18	
	Trim 3	11	12	16	16	12	10	12	22	14	14	11	
	Trim 4	13	11	16	10	5	9	11	12	9	9	17	
	Total	40	40	53	50	41	46	38	67	39	47	57	15
Violence psychique (transport public)	Trim 1	25	26	25	35	26	22	23	15	14	23	16	22
	Trim 2	24	15	23	19	19	26	12	15	15	25	18	
	Trim 3	9	19	13	23	24	15	18	9	12	6	11	
	Trim 4	19	25	14	20	21	14	13	39	17	22	14	
	Total	77	85	75	97	90	77	66	78	58	76	59	22
Violence psychique (voie publique)	Trim 1	345	356	384	346	349	376	378	356	319	267	333	321
	Trim 2	459	440	506	458	438	413	392	420	389	396	390	
	Trim 3	486	474	502	456	434	412	445	404	454	370	427	
	Trim 4	336	405	389	395	317	377	352	317	325	277	297	
	Total	1.626	1.675	1.781	1.655	1.538	1.578	1.567	1.497	1.487	1.310	1.447	321



PH Violence dans l'espace public

		2000	2013	2014	2015	2016	2017	2018	2019	2020	2021	2022	2023
Violence psychique (autre endroit public)	Trim 1	25	33	26	51	33	27	32	22	29	23	28	20
	Trim 2	28	39	34	39	30	28	41	28	24	26	18	
	Trim 3	19	33	24	44	41	23	25	23	20	34	27	
	Trim 4	18	31	34	28	37	28	31	32	15	20	30	
	Total	90	136	118	162	141	106	129	105	88	103	103	20
Violence psychique (endroit accessible au public)	Trim 1	172	162	134	153	153	142	121	143	134	76	122	154
	Trim 2	164	116	153	174	145	134	127	164	67	87	102	
	Trim 3	161	123	159	156	141	116	158	157	114	113	113	
	Trim 4	177	137	182	182	136	130	138	155	88	116	156	
	Total	674	538	628	665	575	522	544	619	403	392	493	154
Vol à main armée (transport public)	Trim 1	12	1	8	4	2	4	1	1		1	2	3
	Trim 2	10	2	1	3	2	4	3	2		2	1	
	Trim 3	8	3	1	2		2	2	1	1	1	2	
	Trim 4	8	2	6	2	3	10	1	3	1	1	1	
	Total	38	8	16	11	7	20	7	7	2	5	6	3
Vol à main armée (voie publique)	Trim 1	122	40	66	38	44	50	25	28	21	12	23	20
	Trim 2	116	55	53	49	37	37	17	27	11	28	17	
	Trim 3	100	60	49	47	40	43	32	25	21	26	29	
	Trim 4	143	58	30	54	31	26	26	22	15	15	19	
	Total	481	213	198	188	152	156	100	102	68	81	88	20
Vol à main armée (autre endroit public)	Trim 1	5	3	4	4	4	4				1		1
	Trim 2	4	6	5	4	1	5	2		1			
	Trim 3	6	1	2	3		4	3	2	2		1	
	Trim 4	6	3	6	2	4	1	2	1	1		1	
	Total	21	13	17	13	9	14	7	3	4	1	2	1



PH Violence dans l'espace public

		2000	2013	2014	2015	2016	2017	2018	2019	2020	2021	2022	2023
Vol à main armée (endroit accessible au public)	Trim 1	182	68	67	54	48	59	32	22	18	21	16	38
	Trim 2	112	23	47	37	34	46	28	20	8	8	16	
	Trim 3	123	46	62	58	50	28	13	16	20	15	11	
	Trim 4	151	58	76	41	76	40	29	39	13	20	12	
Total		568	195	252	190	208	173	102	97	59	64	55	38
Vol avec violence sans arme (transport public)	Trim 1	29	14	20	19	21	32	14	15	13	20	8	11
	Trim 2	20	11	11	21	12	20	14	16	11	12	4	
	Trim 3	13	6	8	14	12	10	8	13	10	12	10	
	Trim 4	20	10	20	27	10	23	10	17	5	10	12	
Total		82	41	59	81	55	85	46	61	39	54	34	11
Vol avec violence sans arme (voie publique)	Trim 1	228	213	188	200	141	151	137	143	104	64	91	101
	Trim 2	219	222	218	204	204	181	174	184	100	74	114	
	Trim 3	203	243	224	211	185	167	197	181	129	105	122	
	Trim 4	275	216	207	222	149	113	147	141	102	111	120	
Total		925	894	837	837	679	612	655	649	435	354	447	101
Vol avec violence sans arme (autre endroit public)	Trim 1	17	7	7	15	10	6	1	6	5	3	4	3
	Trim 2	16	11	8	11	7	7	7	4	5	4	9	
	Trim 3	8	13	10	15	10	5	5	8	6	4	3	
	Trim 4	7	6	6	4	5	3	6	6	4	5	3	
Total		48	37	31	45	32	21	19	24	20	16	19	3
Vol avec violence sans arme (endr. acces. au pub.)	Trim 1	85	51	55	49	39	64	37	37	31	22	32	27
	Trim 2	82	51	58	32	48	39	26	38	18	23	24	
	Trim 3	53	35	54	46	40	48	42	44	23	25	27	
	Trim 4	101	58	56	55	52	36	48	40	27	24	31	
Total		321	195	223	182	179	187	153	159	99	94	114	27



PH Autre

		2000	2013	2014	2015	2016	2017	2018	2019	2020	2021	2022	2023
Faux policiers	Trim 1	2	23	13	11	13	5	15	5	4	3	3	3
	Trim 2	5	23	12	16	9	11	3	3	2	1	1	
	Trim 3	2	19	10	12	4	3	3	5	4	1	2	
	Trim 4	3	10	12	10	6	7	2	8	1	1	2	
	Total	12	75	47	49	32	26	23	21	11	6	8	3
Terrorisme, extrémisme et radicalisme	Trim 1		2		4	5	7	4		3	1	1	
	Trim 2		1	2	2	7	4	4	1			2	
	Trim 3		2	2	6	12	4	5	1	2	1	1	
	Trim 4		5	5	9	3	2	3	2	1		3	
	Total		10	9	21	27	17	16	4	6	2	7	
Cyberharcèlement	Trim 1	43	106	146	110	126	147	142	131	120	134	158	146
	Trim 2	46	100	147	130	124	123	144	148	114	156	138	
	Trim 3	26	105	136	152	132	100	150	114	131	130	134	
	Trim 4	36	141	117	110	162	102	146	145	135	127	131	
	Total	151	452	546	502	544	472	582	538	500	547	561	146
Fraude à l'identité	Trim 1	72	103	102	146	169	148	153	162	166	124	144	175
	Trim 2	92	119	158	160	139	135	159	150	96	134	150	
	Trim 3	78	126	155	194	142	110	146	143	177	141	150	
	Trim 4	69	148	173	210	128	134	128	168	162	149	150	
	Total	311	496	588	710	578	527	586	623	601	548	594	175



Hainaut (Charleroi)

2022

FC Vol moyen de transport

	Jan	Fév	Mar	Avr	Mai	Juin	Juil	Août	Sep	Oct	Nov	Déc	Total
Vol de voiture	87	50	68	45	68	60	56	55	80	76	64	65	774
Vol de moto	4	3	4	3	6	8	3	6	3	1	4	1	46
Carjacking	4	5	2	1	2	3	1	5	5	7	4	1	40
Homejacking					1			2				2	5
Vol dans les garages	1	1			2	2	2	1	3	3	3	1	19
Vol de vélomoteur	11	12	8	11	12	8	10	8	3	18	7	6	114
Vol de vélo	23	13	21	27	24	41	32	22	18	21	11	19	272

FC Cambriolage

	Jan	Fév	Mar	Avr	Mai	Juin	Juil	Août	Sep	Oct	Nov	Déc	Total
Cambriolage dans habitation	251	205	268	204	206	276	234	247	293	257	282	355	3.078
Cambriolage ds entreprise ou commerce	28	32	38	34	40	38	24	47	60	30	43	30	444
Cambriolage ds service public ou bâtiment administ	10	11	18	15	12	12	9	13	9	14	7	11	141
Vol au bélier									1		1		2
Cambriolage dans bâtiment (total)	289	248	324	253	258	325	267	307	361	301	332	396	3.661



FC Vol autre

	Jan	Fév	Mar	Avr	Mai	Juin	Juil	Août	Sep	Oct	Nov	Déc	Total
Vol à main armée	20	23	16	12	16	12	22	17	30	11	19	16	214
Vol avec violence sans arme	66	57	64	66	94	68	67	89	77	99	78	64	889
Vol dans ou sur un véhicule	234	158	213	206	190	197	227	236	244	306	339	217	2.767
Vol d'armes et explosifs	7	5	3	2	9	8	6	5	13	9	7	8	82
Arrachage de sac à main	4		1	2	3	6	5	3	3	2	3	1	33
Vol à l'arraché	19	23	29	19	37	22	44	41	22	43	32	20	351
Vol à la tire	43	37	39	35	44	43	34	35	45	57	45	53	510
Vol à l'étalage	78	92	78	85	78	77	73	96	85	90	99	69	1.000
Vol par ruse	14	16	24	22	17	19	17	21	21	14	16	10	211
Vol de métaux	13	20	36	31	22	32	30	23	24	28	22	14	295
Vol sur les chantiers	19	12	19	18	21	15	12	20	17	20	22	4	199
Home-invasion		1			1		1	3	3	1	2	2	14
Vol d'animaux	3	5	5	5	8	6	1	2	5	8	4	5	57
Vol de cargaison			1			1	1	1	4	12	9	4	33

Criminalité ICT

	Jan	Fév	Mar	Avr	Mai	Juin	Juil	Août	Sep	Oct	Nov	Déc	Total
Fraude de cartes de paiements	173	100	132	134	182	131	178	159	108	126	143	131	1.697
Phishing	8	8	3	2	4				1	3	1	2	32
Ransomware	1	1						1	1				4
Shouldersurfing	2	1	9		1	6			3	1	1	2	26
Skimming			1			1							2



FC Autre

	Jan	Fév	Mar	Avr	Mai	Juin	Juil	Août	Sep	Oct	Nov	Déc	Total
Violence contre les métiers d'intérêt général	7	6	1	5	7	7	12	14	9	10	3	9	90
Viol collectif	2	1		2				2	2	5	2	2	18
Graffiti	6	5	7	6	6	3	3	2	10	5	8	7	68
Dégradation de voiture	194	148	183	170	202	168	175	165	170	193	174	170	2.112
Rixe au couteau	2	2	4	4	7	9	6	8	6	7	5	1	61

PH Violence intrafamiliale (VIF)

	Jan	Fév	Mar	Avr	Mai	Juin	Juil	Août	Sep	Oct	Nov	Déc	Total
VIF: physique, dans le couple	140	148	135	130	176	142	159	148	165	133	131	154	1.761
VIF: physique, envers des descendants	25	27	27	36	34	30	22	38	29	24	31	24	347
VIF: physique, envers d'autres membres	29	31	39	26	38	37	34	29	26	21	26	30	366

VIF: sexuelle, dans le couple		3	2	1	1				2	2	1	3	15
VIF: sexuelle, envers des descendants	3	6	8	3	9	4		1					34
VIF: sexuelle, envers d'autres membres		1	2		1	1		1					6

VIF: psychique, dans le couple	127	116	128	113	104	92	87	104	112	110	104	109	1.306
VIF: psychique, envers des descendants	4	7	5	10	9	9	5	8	9	6	9	6	87
VIF: psychique, envers d'autres membres	11	8	4	7	12	12	4	9	10	7	8	6	98

VIF: économique, dans le couple	7	13	13	11	14	14	8	15	9	14	6	8	132
VIF: économique, envers des descendants	2	2	1		1	1	1	1	2	3	1		15
VIF: économique, envers d'autres membres	9	7	7	8	12	8	8	6	9	15	14	9	112

PH Hormones et dopage

	Jan	Mai	Juil	Août	Total
Dopage humain	1	3	1	1	6



PH Drogues

	Jan	Fév	Mar	Avr	Mai	Juin	Juil	Août	Sep	Oct	Nov	Déc	Total
Vente de cocaïne	22	5	9	14	12	10	8	8	11	8	14	8	129
Import-export de cocaïne			1										1
Import-export de drogues synthétiques					1							1	2
Vente de drogues synthétiques	3		1	2	1		3	1	1	1			13
Production de cannabis (culture)	3	3	1	3	3	6	4	3	7	5	3	2	43
Vente de cannabis en grande quantité	1	2	1	1			1		1	1	1		9
Vente-traffic d'héroïne	10	3	4	3	6	3	2	8	4	7	5	4	59

PH Trafic d'armes

	Jan	Avr	Mai	Juin	Juil	Oct	Déc	Total
Commerce et production d'arme à feu et mun.	1	1	1	1	2	1	1	8
Commerce et production d'arme non à feu	1					1		2

PH Traite des êtres humains

	Jan	Fév	Mar	Avr	Mai	Juil	Sep	Oct	Nov	Déc	Total
TEH - exploitation économique			1				1			1	3
TEH - exploitation sexuelle	1	3	5	3	5	1	3	3	7	3	34



PH Violence dans l'espace public

	Jan	Fév	Mar	Avr	Mai	Juin	Juil	Août	Sep	Oct	Nov	Déc	Total
Violence physique (transport public)	3	1	9	5	7	5	4	7	9	6	4	6	66
Violence physique (voie publique)	125	149	196	181	213	213	221	205	177	203	128	136	2.147
Violence physique (autre endroit public)	5		8	3	13	6	2	7	2	5	6	5	62
Violence physique (endroit accessible au public)	20	24	45	32	46	36	26	35	26	38	29	48	405
Violence sexuelle (transport public)	1	1		1	2		1	1		1		1	9
Violence sexuelle (voie publique)	6	5	12	8	9	5	9	10	11	5	8	13	101
Violence sexuelle (autre endroit public)				1	2	2	1	4	1	3	1	1	16
Violence sexuelle (endroit accessible au public)	5	2	4	8	8	2	6	3	2	14	1	2	57
Violence psychique (transport public)	2	7	7	5	4	9	2	5	4	8	5	1	59
Violence psychique (voie publique)	115	106	112	119	135	136	145	158	124	131	95	71	1.447
Violence psychique (autre endroit public)	7	10	11	10	4	4	8	11	8	11	8	11	103
Violence psychique (endroit accessible au public)	38	38	46	36	28	38	36	47	30	56	48	52	493
Vol à main armée (transport public)	2					1	1	1			1		6
Vol à main armée (voie publique)	6	7	10	7	7	3	10	8	11	7	7	5	88
Vol à main armée (autre endroit public)									1	1			2
Vol à main armée (endroit accessible au public)	5	7	4	5	7	4	6	1	4	1	6	5	55
Vol avec violence sans arme (transport public)	6	1	1		3	1	4	4	2	3	6	3	34
Vol avec violence sans arme (voie publique)	29	27	35	30	50	34	43	42	37	55	35	30	447
Vol avec violence sans arme (autre endroit public)		1	3	5	3	1	1	1	1	2	1		19
Vol avec violence sans arme (endr. acces. au pub.)	14	12	6	6	10	8	7	12	8	13	11	7	114

PH Autre

	Jan	Fév	Mar	Avr	Mai	Juin	Juil	Août	Sep	Oct	Nov	Déc	Total
Faux policiers	2	1			1				2	2			8
Terrorisme, extrémisme et radicalisme	1			1	1		1			1	2		7
Cyberharcèlement	64	47	47	45	45	48	41	44	49	43	47	41	561
Fraude à l'identité	39	49	56	44	43	63	44	55	51	48	55	47	594



2023

FC Vol moyen de transport

	Jan	Fév	Mar	Total
Vol de voiture	53	53	65	171
Vol de moto	3	1	7	11
Carjacking	4	3	2	9
Homejacking		1		1
Vol dans les garages	1		1	2
Vol de vélomoteur	13	11	10	34
Vol de vélo	15	14	19	48

FC Cambriolage

	Jan	Fév	Mar	Total
Cambriolage dans habitation	269	271	259	799
Cambriolage ds entreprise ou commerce	39	27	53	119
Cambriolage ds service public ou bâtiment administ	13	12	7	32
Cambriolage dans bâtiment (total)	321	308	319	948



FC Vol autre

	Jan	Fév	Mar	Total
Vol à main armée	35	19	27	81
Vol avec violence sans arme	72	55	76	203
Vol dans ou sur un véhicule	224	162	254	640
Vol d'armes et explosifs	7	6	3	16
Arrachage de sac à main	5	1		6
Vol à l'arraché	33	22	22	77
Vol à la tire	57	54	40	151
Vol à l'étalage	96	72	87	255
Vol par ruse	17	19	26	62
Vol de métaux	13	14	18	45
Vol sur les chantiers	17	9	19	45
Home-invasion	2	1	3	6
Vol d'animaux	3	2	2	7
Vol de cargaison	13	7	11	31

Criminalité ICT

	Jan	Fév	Mar	Total
Fraude de cartes de paiements	129	141	107	377
Phishing	7	7	2	16
Shouldersurfing	2	3		5
Skimming			1	1



FC Autre

	Jan	Fév	Mar	Total
Violence contre les métiers d'intérêt général	12	12	10	34
Viol collectif			2	2
Graffiti	4	11	3	18
Dégradation de voiture	187	153	158	498
Rixe au couteau	5	4	4	13

PH Violence intrafamiliale (VIF)

	Jan	Fév	Mar	Total
VIF: physique, dans le couple	148	116	131	395
VIF: physique, envers des descendants	27	22	28	77
VIF: physique, envers d'autres membres	31	29	26	86

VIF: sexuelle, dans le couple	1			1
VIF: sexuelle, envers des descendants		1		1

VIF: psychique, dans le couple	110	90	93	293
VIF: psychique, envers des descendants	2	8	3	13
VIF: psychique, envers d'autres membres	7	5	12	24

VIF: économique, dans le couple	10	12	9	31
VIF: économique, envers des descendants	1	1	1	3
VIF: économique, envers d'autres membres	14	12	17	43

PH Hormones et dopage

	Jan	Fév	Mar	Total
Dopage humain	1	1	1	3



PH Drogues

	Jan	Fév	Mar	Total
Vente de cocaïne	16	8	17	41
Vente de drogues synthétiques		1		1
Production de cannabis (culture)	3	1	3	7
Vente de cannabis en grande quantité			1	1
Vente-traffic d héroïne	10	2	6	18

PH Traite des êtres humains

	Jan	Fév	Mar	Total
TEH - exploitation économique		1	4	5
TEH - exploitation sexuelle	4	6	3	13



PH Violence dans l'espace public

	Jan	Fév	Mar	Total
Violence physique (transport public)	3	8	14	25
Violence physique (voie publique)	141	147	132	420
Violence physique (autre endroit public)	5	7	3	15
Violence physique (endroit accessible au public)	30	39	46	115
Violence sexuelle (transport public)	3		2	5
Violence sexuelle (voie publique)	5	6	7	18
Violence sexuelle (autre endroit public)			1	1
Violence sexuelle (endroit accessible au public)	3	4	8	15
Violence psychique (transport public)	8	7	7	22
Violence psychique (voie publique)	98	107	116	321
Violence psychique (autre endroit public)	4	6	10	20
Violence psychique (endroit accessible au public)	56	46	52	154
Vol à main armée (transport public)	1	1	1	3
Vol à main armée (voie publique)	8	8	4	20
Vol à main armée (autre endroit public)			1	1
Vol à main armée (endroit accessible au public)	19	5	14	38
Vol avec violence sans arme (transport public)	5	3	3	11
Vol avec violence sans arme (voie publique)	41	28	32	101
Vol avec violence sans arme (autre endroit public)		2	1	3
Vol avec violence sans arme (endr. acces. au pub.)	7	5	15	27

PH Autre

	Jan	Fév	Mar	Total
Faux policiers			3	3
Cyberharcèlement	57	40	49	146
Fraude à l'identité	56	61	58	175

STATISTIQUES POLICIERES DE CRIMINALITE

LIEU DE PERPETRATION: ARRONDISSEMENT JUDICIAIRE

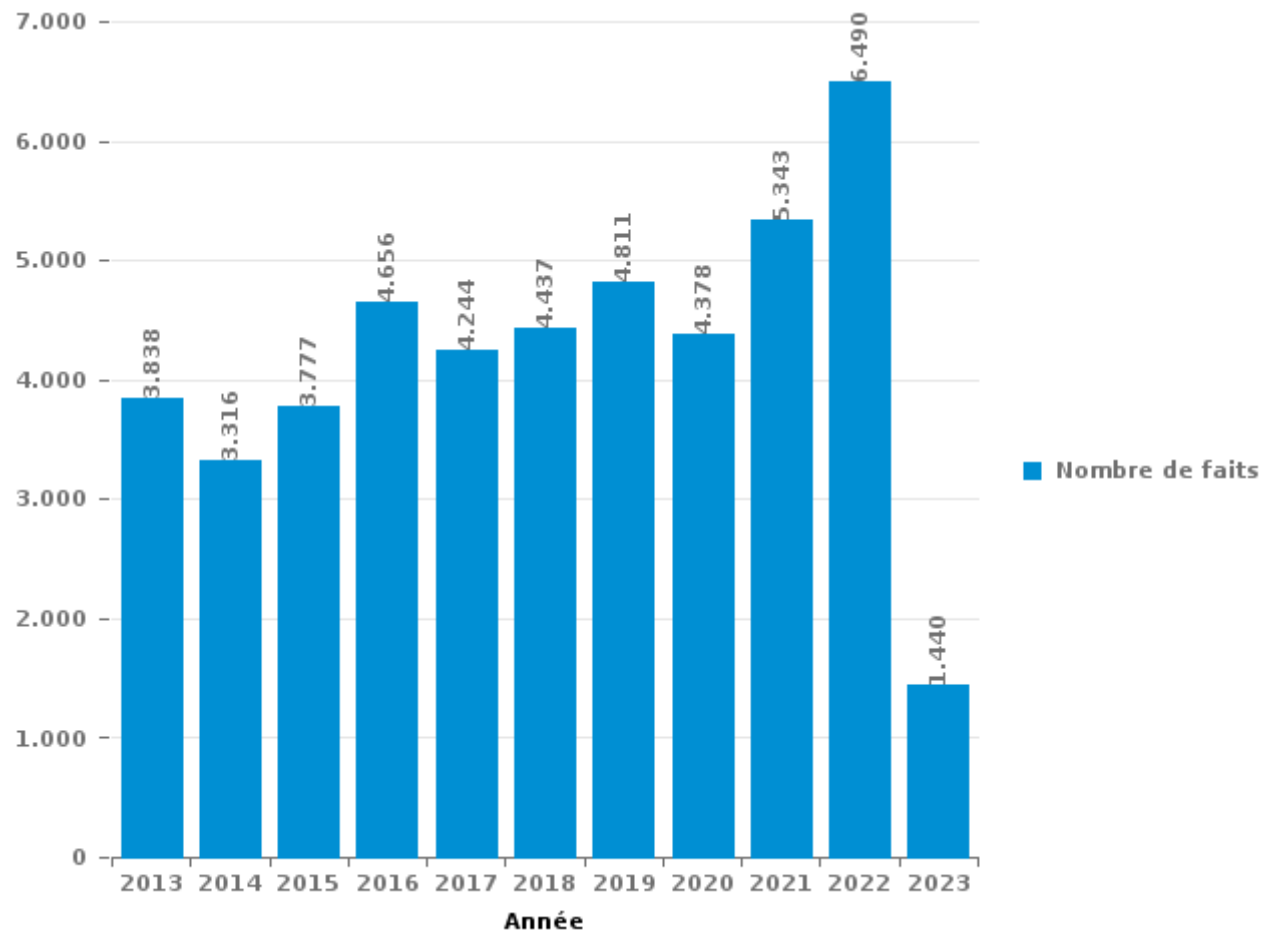
Hainaut (Charleroi)

PARTIE III : ICT



Hainaut (Charleroi)

Nombre total de délits avec un élément ICT/online, depuis 2013





Criminalité ICT/online au sens strict

Infractions (exhaustif)

	2013	2014	2015	2016	2017	2018	2019	2020	2021	2022	2023
Criminalité informatique: Fraude informatique:	2.762	2.130	2.587	3.371	2.852	2.763	2.965	2.237	2.650	3.125	677
Criminalité informatique: Hacking:	81	74	81	85	90	93	103	111	193	250	67
Criminalité informatique: Faux en informatique:	14	31	25	22	27	24	18	21	24	23	5
Criminalité informatique: Sabotage:	31	12	12	11	22	18	8	7	11	7	2
Infr. contre autres valeurs morales et sentiments: Violation de communication par particulier:	15	7	7	1	3	5	7	6	1	3	
Code pénal social: Infr. contre foi publique en droit pénal social: Faux en informatique	1	1				2				1	
Infr. contre l'autorité publique: Refus de coopération (informatique et télécom):									1	1	2
Exercice illégal de l'autorité publique: Violation de communication par fonctionnaire:					1		1		1		
Total:	2.904	2.255	2.712	3.490	2.995	2.905	3.102	2.382	2.881	3.410	753

Figures criminelles (à considérer spécifiquement – ne pas additionner avec d'autres éléments – risque de double comptage!)

	2013	2014	2015	2016	2017	2018	2019	2020	2021	2022	2023
Fraude de cartes de paiements	2.303	1.637	1.970	2.624	2.184	1.818	2.032	1.229	1.642	1.697	377
Phishing	5	18	14	6	12	32	34	41	64	32	16
Ransomware				1	6	6	1	4	2	4	
Shouldersurfing	192	78	60	168	112	126	184	36	9	26	5
Skimming	16	36	8	19	5	7	6	4		2	1



Criminalité ICT/online au sens large

Infractions (uniquement si code-fait existe)

	2013	2014	2015	2016	2017	2018	2019	2020	2021	2022	2023
Fraude: Escroquerie: Fraude par internet	421	475	466	523	595	799	991	1.285	1.700	2.370	517
Infr. contre les moeurs: Voyeurisme: Diffusion enregistrement nudité ou intimité			2	17	75	57	60	99	78	35	
Infr. contre les moeurs: Pornographie enfantine: Accès pornographie enfantine via technologie				9	8	6	3	10	10	3	
Infr. contre les moeurs: Grooming (contact par ICT avec mineur < 16 ans):			2	2	12	4	6	4	7	2	
Infr. contre autres valeurs morales et sentiments: Cyberlokkig (leurre de mineur par ICT):					2	3	2	3	4	10	
Armes et explosifs: Autre: Vente par correspondance/internet d'arme à feu		1	6	3	4	2			2		
Infr. contre les moeurs: Incitation à la débauche: Publicité par ICT pour débauche	1	2	2		2	1	2	1	1		
Infr. contre la Sécurité de l'Etat: Terrorisme: Diffuser un message qui incite au terrorisme			1	2		4	1				
Armes et explosifs: Autre: Vente par correspondance/internet d'autre arme				1	2		1	1			
Total:	422	478	479	557	700	876	1.066	1.403	1.802	2.420	517

Figures criminelles (à considérer spécifiquement – ne pas additionner avec d'autres éléments – risque de double comptage!)

	2013	2014	2015	2016	2017	2018	2019	2020	2021	2022	2023
Cyberharcèlement	452	546	502	544	472	582	538	500	547	561	146

STATISTIQUES POLICIERES DE CRIMINALITE

LIEU DE PERPETRATION: ARRONDISSEMENT JUDICIAIRE

Hainaut (Charleroi)

PARTIE IV : DESTINATION LIEU



Hainaut (Charleroi)

Vol et extorsion

	2000	2013	2014	2015	2016	2017	2018	2019	2020	2021	2022	2023
Voie publique	11.622	7.745	8.209	8.050	6.768	7.033	6.745	6.232	4.816	4.127	4.291	980
Habitation: maison	7.447	6.714	6.332	6.481	5.068	5.527	4.936	4.443	3.269	2.972	2.991	729
Magasin	3.440	2.205	2.121	2.005	2.296	2.118	1.919	1.984	1.351	1.383	1.532	359
Parking	2.336	1.668	1.551	1.459	1.126	1.172	1.213	1.224	819	618	688	180
Habitation: appartement	1.082	1.308	1.109	1.204	1.085	930	902	790	744	823	693	172
Inconnue	1.572	353	367	307	346	497	480	460	308	359	562	93
Habitation: garage	685	499	522	541	550	528	475	369	313	275	278	116
Horeca	962	678	648	520	524	412	341	383	177	147	255	77
Habitation: non précisée	365	446	424	457	437	455	607	450	288	258	272	67
Entreprise	723	558	521	432	325	346	308	258	210	196	229	43
Habitation: dépendances	410	378	556	429	472	441	357	330	279	236	222	39
Habitation: allée	560	440	548	478	393	382	330	273	218	172	145	32
Institution d'enseignement	885	381	358	344	358	308	287	217	138	111	123	31
Moyen de transport: voiture	180	347	313	318	306	243	193	189	105	79	87	18
Chantier	263	281	305	214	220	200	191	168	149	116	192	45
Station de bus / métro et gare de chemin de fer	247	219	207	186	187	237	173	215	166	219	236	44
Autre	309	264	221	232	181	211	211	153	125	136	138	47
Service public	275	268	227	268	219	207	218	166	132	92	82	27
Hôpital	337	246	261	182	181	184	222	170	79	58	66	22
Terrain	205	270	263	194	137	113	149	157	86	135	223	26
Culture et loisirs	376	207	203	195	181	155	150	116	60	37	65	16
Banque / institution financière	232	271	176	162	126	157	134	129	64	56	73	23
Aéroport	10	212	183	211	230	130	110	151	35	50	109	27
Station essence	291	180	153	121	110	77	72	91	44	60	109	31
Infrastructure sportive	221	175	155	138	127	127	112	112	28	38	57	19
Habitation: autre	165	137	114	99	82	102	90	69	59	38	33	11
Service	131	125	117	102	92	70	82	61	44	39	36	10
Bâtiment administratif	138	75	85	65	73	93	85	69	47	47	42	8
Médecin / dentiste / pharmacien	110	73	85	78	73	63	57	53	47	41	46	18
Moyen de transport: train / tram / métro	57	62	75	57	66	50	54	58	38	47	57	30
Cimetière	115	54	115	51	48	44	43	34	45	44	29	4
Moyen de transport: autre	12	76	98	77	59	73	59	41	30	38	49	9
Moyen de transport: camion	23	73	90	65	85	57	55	48	29	36	31	9
Maison de repos	79	49	68	47	46	42	54	44	25	20	24	2
Stade	120	68	61	58	32	43	29	30	21	4	11	4
Moyen de transport: autobus / autocar	31	31	36	30	33	35	33	25	27	34	24	7
Edifice religieux / lieu du culte	52	34	28	35	28	52	34	29	17	16	14	3
Arrêt de bus / tram	24	25	21	25	24	40	19	23	14	31	16	9
Maison de débauche	18	13	10	18	12	9	4	12	4	1	9	2
Guichet automatique	47	5	1		2		3		2		1	
Eaux intérieures et maritimes	17	7	3	5	1	2	2		2	1	2	
Emplacement de vélo						2	2			3	5	
Installation militaire	1			1								
Total	36.175	27.220	26.940	25.941	22.709	22.967	21.540	19.826	14.454	13.193	14.147	3.389



Hainaut (Charleroi)

Dégradation de la propriété

	2000	2013	2014	2015	2016	2017	2018	2019	2020	2021	2022	2023
Voie publique	2.476	2.957	3.037	2.767	2.577	2.547	2.493	2.350	1.780	1.931	1.961	468
Habitation: résidence principale	1.642	1.652	1.682	1.681	1.580	1.502	1.563	1.378	1.261	1.282	1.365	304
Parking	307	414	360	353	350	382	416	376	247	251	276	65
Habitation: non précisée	122	145	155	139	154	155	177	156	135	107	108	35
Habitation: allée	167	153	181	143	121	113	137	113	113	76	74	15
Terrain	113	129	114	129	90	103	108	99	91	70	92	8
Institution d'enseignement	249	134	122	113	85	95	75	50	50	52	55	7
Magasin	169	112	117	106	121	86	102	76	73	64	50	7
Horeca	174	99	115	116	96	79	73	81	56	34	60	12
Habitation: garage	125	103	85	105	75	84	78	95	60	61	63	20
Habitation: jardin	83	90	96	81	73	67	81	63	64	57	55	7
Entreprise	98	71	77	59	68	69	47	50	45	43	46	5
Service public	93	52	77	69	59	48	63	39	50	40	37	13
Inconnue	185	50	43	23	32	40	44	34	45	58	28	10
Moyen de transport: voiture	54	74	62	57	84	44	36	41	45	37	36	11
Autre	58	59	45	71	51	61	37	52	46	39	34	12
Habitation: dépendances	63	45	58	44	55	38	37	31	39	27	36	8
Culture et loisirs	103	46	50	36	41	34	15	21	22	16	20	11
Habitation: résidence secondaire	36	37	41	32	25	48	30	36	27	29	39	10
Infrastructure sportive	52	30	30	29	33	31	21	14	15	20	18	5
Bâtiment administratif	33	12	38	19	31	24	31	39	27	19	20	4
Bureau de police	15	27	38	33	22	20	13	28	30	28	23	6
Chantier	46	39	38	27	24	20	21	16	10	16	14	6
Station de bus / métro et gare de chemin de fer	63	30	25	14	21	15	15	14	7	11	10	1
Moyen de transport: autre	15	25	12	25	22	19	16	28	17	26	15	5
Hôpital	24	25	27	22	20	21	17	14	5	15	12	3
Service	28	26	32	21	19	12	19	13	9	7	12	1
Cimetière	29	25	24	24	15	14	14	10	14	13	5	
Banque / institution financière	26	13	22	17	21	10	24	12	9	16	13	1
Station essence	18	13	11	20	11	7	11	15	10	12	8	2
Aéroport		21	16	25	16	10	10	9	9	4	15	2
Édifice religieux / lieu du culte	19	20	9	12	13	10	8	9	9	5	11	3
Stade	17	9	9	10	12	11	6	7	9	5	6	1
Médecin / dentiste / pharmacien	7	8	6	12	2	3	4	5	5	11	5	3
Maison de repos	13	1	6	8	3	5	9	4	3	2	3	1
Arrêt de bus / tram	1	2	6	3	3	1	3	5	1	2	6	1
Maison de débauche	8	3	3	4			3	1		1	1	1
Eaux intérieures et maritimes	6	1	1	1	1	2	4	1			4	1
Moyen de transport: train / tram / métro	5	3	4	3	3		1	1		2		
Installation militaire	2				1							
Total	6.744	6.755	6.874	6.453	6.030	5.830	5.862	5.386	4.438	4.489	4.636	1.075



Hainaut (Charleroi)

Infractions contre l'intégrité physique

	2000	2013	2014	2015	2016	2017	2018	2019	2020	2021	2022	2023
Habitation	1.880	3.010	2.842	2.841	2.814	2.745	2.961	2.774	2.823	2.785	2.924	684
Voie publique	1.735	2.453	2.503	2.381	2.330	2.321	2.413	2.292	1.896	2.095	2.326	457
Institution d'enseignement	161	190	265	221	217	200	216	211	117	152	171	61
Horeca	268	184	173	156	163	121	141	129	86	73	122	32
Inconnue	222	66	71	53	64	51	48	82	56	121	72	13
Parking	46	87	78	92	72	84	102	91	60	77	67	16
Magasin	69	69	81	68	72	57	64	72	81	45	60	23
Service public	34	71	75	63	82	63	69	61	64	77	70	22
Habitation: allée	72	52	65	63	62	46	60	47	47	37	38	6
Station de bus / métro et gare de chemin de fer	43	48	54	47	48	51	68	69	39	54	48	17
Terrain	16	65	90	44	29	30	39	35	24	24	33	5
Hôpital	30	44	41	40	47	50	44	31	23	34	33	12
Culture et loisirs	70	41	51	43	35	37	30	39	14	17	25	9
Autre	13	36	25	36	34	38	27	25	30	27	42	13
Habitation: jardin	26	27	35	30	40	39	25	37	28	26	29	1
Infrastructure sportive	26	30	31	21	29	31	32	22	19	22	33	12
Entreprise	29	36	29	34	25	24	21	17	20	20	13	5
Moyen de transport: autre	14	28	31	18	20	8	16	26	11	13	16	7
Stade	11	17	17	17	14	15	17	22	10	6	6	
Station essence	11	9	13	15	12	14	14	16	8	17	17	2
Moyen de transport: autobus / autocar	20	18	15	13	7	9	20	15	4	8	13	4
Aéroport	1	20	16	11	11	12	12	25	9	9	7	5
Bureau de police	11	10	18	12	6	13	11	12	9	10	9	2
Moyen de transport: train / tram / métro	7	14	15	7	9	10	12	9	3	12	9	3
Maison de repos	10	5	6	10	7	19	12	5	8	9	16	2
Service	7	11	8	9	16	8	10	8	5	11	9	4
Arrêt de bus / tram	6	9	6	13	14	4	6	9	7	6	6	1
Bâtiment administratif	11	3	7	3	4	6	6	6	6	5		1
Maison de débauche	3	9	5	7	1	5	11	2	2	2	7	2
Banque / institution financière		3	6	4	3	5	5	6	4	3	5	1
Médecin / dentiste / pharmacien	6	4	2	7	4	5	2	4	4	2	5	
Edifice religieux / lieu du culte	3	1	3	6	5	4	4	1	3	1	3	1
Eaux intérieures et maritimes	1		1	1	4	3			1		2	1
Total	4.862	6.670	6.678	6.386	6.300	6.128	6.518	6.200	5.521	5.800	6.236	1.424

STATISTIQUES POLICIERES DE CRIMINALITE

LIEU DE PERPETRATION: ARRONDISSEMENT JUDICIAIRE

Hainaut (Charleroi)

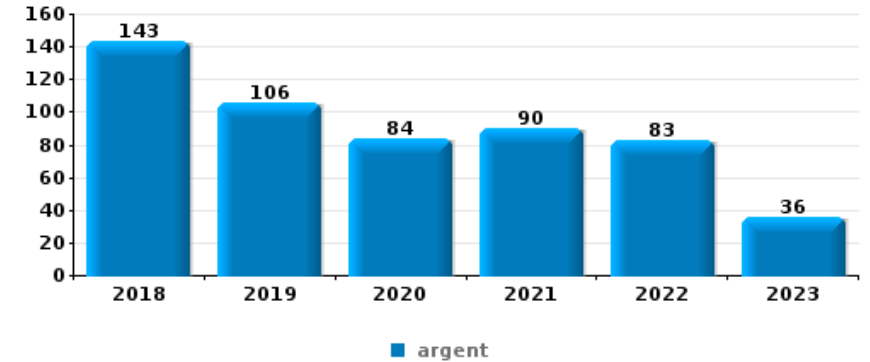
PARTIE V : OBJETS ET MOYENS DE TRANSPORT



Hainaut (Charleroi)

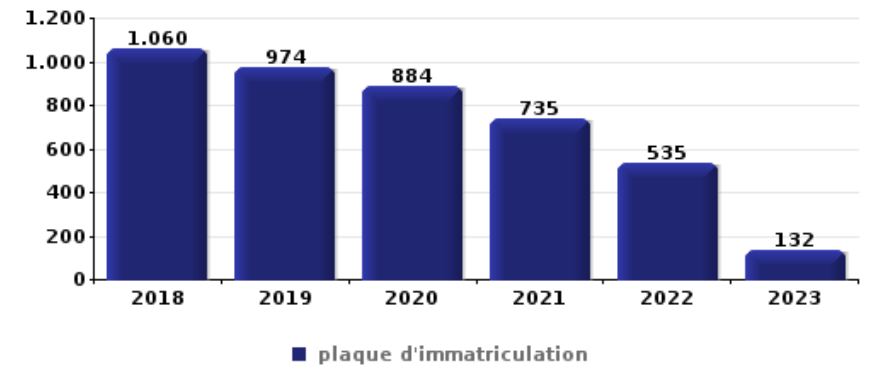
Vol à main armée

Top 10 Objets volés (sbd nombre de faits)		2018	2019	2020	2021	2022	2023
1	argent	143	106	84	90	83	36
2	GSM et accessoires	73	60	33	47	67	25
3	carte bancaire / carte de crédit	33	18	21	29	30	8
4	bijouterie / montre	30	23	28	21	27	9
5	carte d'identité / passeport	30	26	15	26	26	9
6	clé	22	13	16	11	23	8
7	portefeuille	18	10	10	15	18	5
8	permis de conduire	17	12	11	13	14	6
8	tabac	22	14	4	11	9	13
10	plaque d'immatriculation	16	13	11	6	11	3
10	sac à main	16	12	8	12	9	3



Vol dans ou sur un véhicule

Top 10 Objets volés (sbd nombre de faits)		2018	2019	2020	2021	2022	2023
1	plaque d'immatriculation	1.060	974	884	735	535	132
2	permis de conduire	754	628	430	425	490	86
3	carte d'identité / passeport	718	616	422	427	461	78
4	carte bancaire / carte de crédit	602	548	392	410	449	77
5	argent	596	487	343	311	366	66
6	portefeuille	469	387	307	274	309	50
7	outillage	399	361	329	325	303	66
8	GSM et accessoires	411	353	246	234	278	52
9	pièce de moyen de transport	385	302	173	129	246	43
10	document véhicule	354	319	216	159	161	31

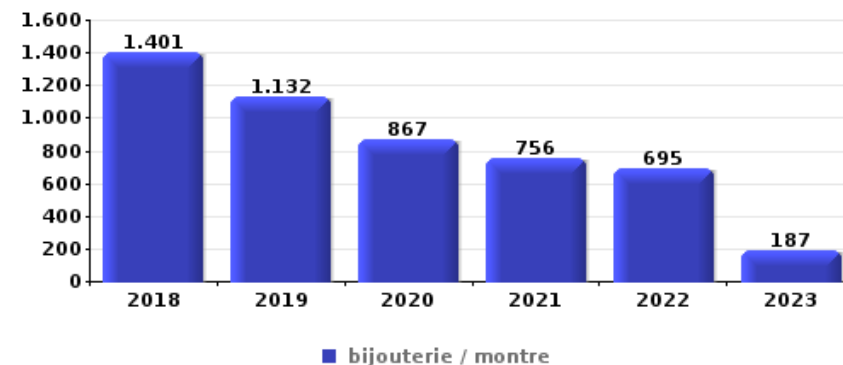




Cambrilage dans habitation

Top 10 Objets volés (sbd nombre de faits)

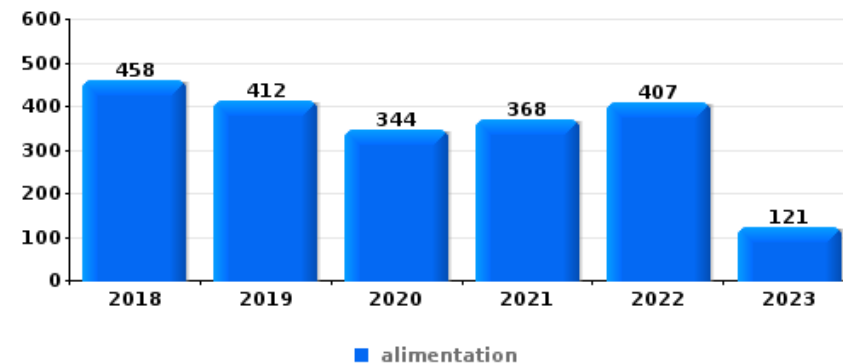
	2018	2019	2020	2021	2022	2023
1 bijouterie / montre	1.401	1.132	867	756	695	187
2 argent	1.070	905	662	574	553	129
3 multimédia	899	681	432	424	376	95
4 ordinateur et accessoires	847	620	376	346	295	68
5 outillage	412	376	302	253	230	57
6 vêtement	370	333	229	207	181	66
7 GSM et accessoires	380	273	180	145	146	38
8 clé	279	240	140	102	141	20
9 parfum / produit de beauté	258	212	158	130	110	30
10 sac à main	229	209	140	128	107	44



Vol à l'étalage

Top 10 Objets volés (sbd nombre de faits)

	2018	2019	2020	2021	2022	2023
1 alimentation	458	412	344	368	407	121
2 tabac	126	164	148	152	214	41
3 vêtement	155	174	111	111	130	36
4 parfum / produit de beauté	133	86	63	69	79	20
5 multimédia	47	75	41	62	42	12
6 outillage	39	30	23	27	25	3
7 ordinateur et accessoires	36	26	18	24	26	7
8 bijouterie / montre	23	23	11	13	16	2
9 GSM et accessoires	27	17	8	16	12	2
10 sac à main	8	12	2	5	7	3

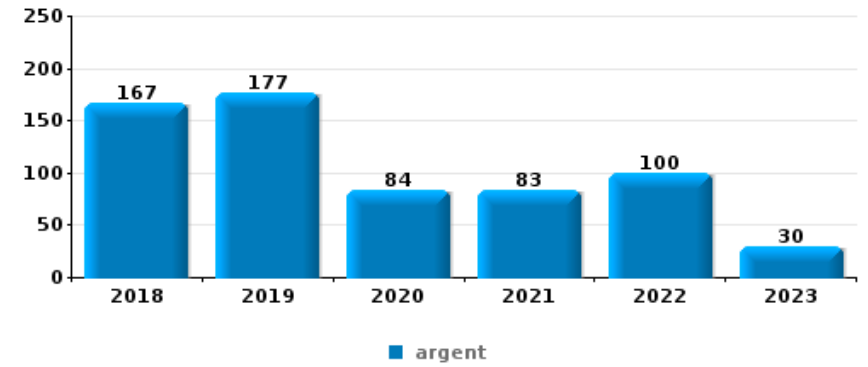




Cambrilage ds entreprise ou commerce

Top 10 Objets volés (sbd nombre de faits)

		2018	2019	2020	2021	2022	2023
1	argent	167	177	84	83	100	30
2	alimentation	83	90	47	44	38	16
3	ordinateur et accessoires	57	45	38	29	29	4
4	outillage	46	43	35	43	25	6
5	tabac	38	40	17	16	25	5
6	multimédia	31	22	29	14	15	2
7	coffre-fort / coffret (argent) / caisse	43	30	9	9	13	6
8	GSM et accessoires	21	27	18	10	23	5
9	matériaux de construction / de chantier	22	14	14	16	13	5
10	métaux	24	13	6	19	13	



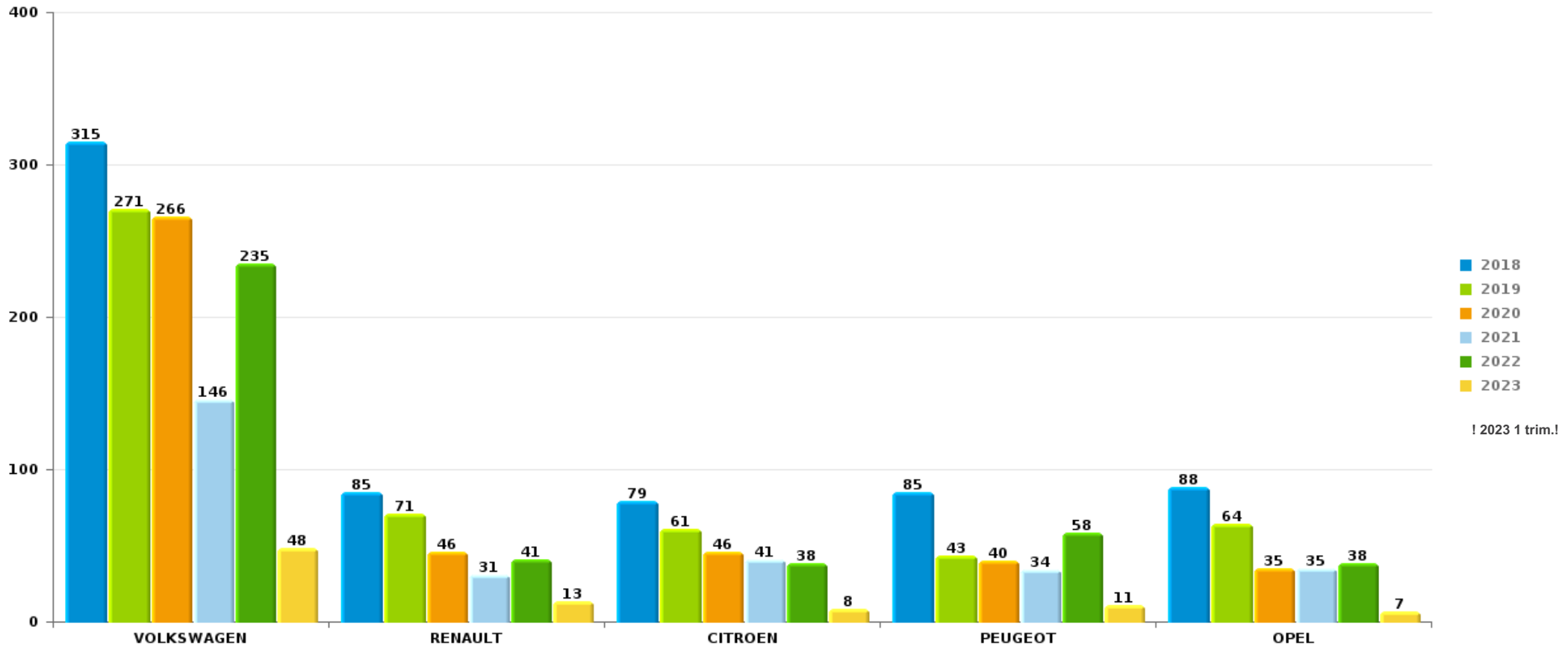
Remarque: en ce qui concerne les objets, aucun total n'est reproduit étant donné que plusieurs objets peuvent avoir été volés lors d'un même fait.



Hainaut (Charleroi)

Vol de voiture

Nombre de voitures volées par marque (Top 5)



STATISTIQUES POLICIERES DE CRIMINALITE

LIEU DE PERPETRATION: ARRONDISSEMENT JUDICIAIRE

Hainaut (Charleroi)

PARTIE VI : SUSPECTS



Partie 1: Niveau FAITS (comptage du nombre de faits pour lesquels un certain type de suspect est impliqué)

1.1. Nombre d'infractions selon le sexe des suspects identifiés (par catégorie principale)

Étant donné que, tant un suspect identifié masculin qu'un suspect identifié féminin peuvent être impliqués lors d'un même fait, il est possible que la somme des colonnes «Hommes» et «Femmes» soit supérieure à la valeur de la colonne «Total...» (voir également la note méthodologique)

Hainaut (Charleroi)

2023

Catégorie principale / Sexe	Nombre total de faits avec au moins 1 suspect	Hommes	%	Femmes	%
Législation sur les étrangers	614	544	88,6%	61	9,9%
Infr. contre l'intégrité physique	493	409	83,0%	137	27,8%
Drogues	486	463	95,3%	26	5,3%
Vol et extorsion	342	286	83,6%	74	21,6%
Armes et explosifs	289	253	87,5%	39	13,5%
Infr. contre la sécurité publique	200	179	89,5%	24	12,0%
Infr. contre autres valeurs morales et sentiments	162	123	75,9%	42	25,9%
Registre de population	142	89	62,7%	54	38,0%
Dégradation de la propriété	128	117	91,4%	11	8,6%
Fraude	118	104	88,1%	18	15,3%
Infr. contre l'autorité publique	96	81	84,4%	18	18,8%
Environnement	49	36	73,5%	23	46,9%
Infr. contre la foi publique	57	48	84,2%	10	17,5%
Ivresse et alcool	56	49	87,5%	7	12,5%
Code pénal social	39	30	76,9%	18	46,2%
Criminalité informatique	41	37	90,2%	5	12,2%

CRIMINALITE ENREGISTREE: SUSPECTS



Catégorie principale / Sexe	Nombre total de faits avec au moins 1 suspect	Hommes	%	Femmes	%
Infr. contre les mœurs	37	33	89,2%	2	5,4%
Protection de la jeunesse	19	10	52,6%	13	68,4%
Autres lois spéciales	19	16	84,2%	3	15,8%
Protection de la personne	15	13	86,7%	4	26,7%
Protection des revenus publics	12	10	83,3%	4	33,3%
Infr. contre la famille	10	2	20,0%	8	80,0%
Travail	9	8	88,9%	1	11,1%
Infr. contre la liberté individuelle	5	5	100,0%	2	40,0%
Traite des êtres humains	6	6	100,0%		
Carte d'identité	5	3	60,0%	2	40,0%
Santé publique	5	4	80,0%	1	20,0%
Infr. relative au statut juridique de l'enfant	4	2	50,0%	2	50,0%
Loi du football	3	3	100,0%		
Marchand de sommeil	3	3	100,0%		
Sécurité privée	3	3	100,0%		
Pratiques commerciales	2	2	100,0%		
Contravention Code pénal	1	1	100,0%		
Législation économique	1	1	100,0%		
Total	3.471	2.973	85,7%	609	17,5%



1.2. Nombre d'infractions selon le sexe des suspects identifiés (par figure criminelle)

Étant donné que, tant un suspect identifié masculin qu'un suspect identifié féminin peuvent être impliqués lors d'un même fait, il est possible que la somme des colonnes «Hommes» et «Femmes» soit supérieure à la valeur de la colonne «Total...» (voir également la note méthodologique)

Hainaut (Charleroi)

2023

FC Vol moyen de transport

Figure criminelle / Sexe	Nombre total de faits avec au moins 1 suspect identifié	Hommes	%	Femmes	%
Vol de voiture	14	14	100,0%	1	7,1%
Carjacking	2	2	100,0%		
Vol dans les garages	1	1	100,0%		
Vol de vélomoteur	1	1	100,0%		
Vol de vélo	1	1	100,0%		
Total	PA	PA	PA	PA	PA

FC Cambriolage

Figure criminelle / Sexe	Nombre total de faits avec au moins 1 suspect identifié	Hommes	%	Femmes	%
Cambriolage dans habitation	15	12	80,0%	4	26,7%
Cambriolage ds entreprise ou commerce	13	13	100,0%		
Cambriolage ds service public ou bâtiment administ	1	1	100,0%		
Cambriolage dans bâtiment (total)	29	26	89,7%	4	13,8%
Total	PA	PA	PA	PA	PA



FC Vol autre

Figure criminelle / Sexe	Nombre total de faits avec au moins 1 suspect identifié	Hommes	%	Femmes	%
Vol à main armée	16	16	100,0%	2	12,5%
Vol avec violence sans arme	30	29	96,7%	3	10,0%
Vol dans ou sur un véhicule	15	15	100,0%		
Vol d'armes et explosifs	1	1	100,0%		
Vol à l'arraché	9	9	100,0%		
Vol à la tire	3	3	100,0%		
Vol à l'étalage	192	144	75,0%	59	30,7%
Vol par ruse	7	5	71,4%	2	28,6%
Vol de métaux	5	5	100,0%		
Vol sur les chantiers	3	3	100,0%	1	33,3%
Total	PA	PA	PA	PA	PA

Criminalité ICT

Figure criminelle / Sexe	Nombre total de faits avec au moins 1 suspect identifié	Hommes	%	Femmes	%
Fraude de cartes de paiements	21	19	90,5%	3	14,3%
Total	PA	PA	PA	PA	PA

FC Autre

Figure criminelle / Sexe	Nombre total de faits avec au moins 1 suspect identifié	Hommes	%	Femmes	%
Violence contre les métiers d'intérêt général	19	17	89,5%	2	10,5%
Dégradation de voiture	36	33	91,7%	3	8,3%
Rixe au couteau	7	3	42,9%	4	57,1%
Total	PA	PA	PA	PA	PA



PH Violence intrafamiliale (VIF)

Figure criminelle / Sexe	Nombre total de faits avec au moins 1 suspect identifié	Hommes	%	Femmes	%
VIF: physique, dans le couple	149	126	84,6%	59	39,6%
VIF: physique, envers des descendants	32	25	78,1%	15	46,9%
VIF: physique, envers d'autres membres	55	38	69,1%	18	32,7%
VIF: sexuelle, dans le couple	1	1	100,0%		
VIF: sexuelle, envers des descendants	1	1	100,0%		
VIF: psychique, dans le couple	81	63	77,8%	18	22,2%
VIF: psychique, envers des descendants	13	7	53,8%	6	46,2%
VIF: psychique, envers d'autres membres	22	13	59,1%	10	45,5%
VIF: économique, dans le couple	30	26	86,7%	4	13,3%
VIF: économique, envers des descendants	3	3	100,0%		
VIF: économique, envers d'autres membres	22	22	100,0%		
Total	PA	PA	PA	PA	PA

PH Hormones et dopage

Figure criminelle / Sexe	Nombre total de faits avec au moins 1 suspect identifié	Hommes	%	Femmes	%
Dopage humain	2	1	50,0%	1	50,0%
Total	PA	PA	PA	PA	PA

PH Drogues

Figure criminelle / Sexe	Nombre total de faits avec au moins 1 suspect identifié	Hommes	%	Femmes	%
Vente de cocaïne	22	22	100,0%	1	4,5%
Production de cannabis (culture)	2	2	100,0%		
Vente de cannabis en grande quantité	1	1	100,0%	1	100,0%
Vente-trafic d'héroïne	12	12	100,0%	1	8,3%
Total	PA	PA	PA	PA	PA

PH Traite des êtres humains

Figure criminelle / Sexe	Nombre total de faits avec au moins 1 suspect identifié	Hommes	%	Femmes	%
TEH - exploitation économique	5	5	100,0%		
TEH - exploitation sexuelle	3	2	66,7%	1	33,3%
Total	PA	PA	PA	PA	PA



PH Violence dans l'espace public

Figure criminelle / Sexe	Nombre total de faits avec au moins 1 suspect identifié	Hommes	%	Femmes	%
Violence physique (transport public)	8	6	75,0%	2	25,0%
Violence physique (voie publique)	168	147	87,5%	31	18,5%
Violence physique (autre endroit public)	6	5	83,3%	1	16,7%
Violence physique (endroit accessible au public)	48	39	81,3%	14	29,2%
Violence sexuelle (transport public)	3	3	100,0%		
Violence sexuelle (voie publique)	4	4	100,0%		
Violence sexuelle (autre endroit public)	1	1	100,0%		
Violence sexuelle (endroit accessible au public)	3	1	33,3%	1	33,3%
Violence psychique (transport public)	7	6	85,7%	1	14,3%
Violence psychique (voie publique)	88	71	80,7%	18	20,5%
Violence psychique (autre endroit public)	10	6	60,0%	4	40,0%
Violence psychique (endroit accessible au public)	36	31	86,1%	9	25,0%
Vol à main armée (voie publique)	2	2	100,0%	1	50,0%
Vol à main armée (endroit accessible au public)	12	12	100,0%		
Vol avec violence sans arme (voie publique)	10	9	90,0%	1	10,0%
Vol avec violence sans arme (autre endroit public)	1	1	100,0%		
Vol avec violence sans arme (endr. acces. au pub.)	13	13	100,0%	1	7,7%
Total	PA	PA	PA	PA	PA

PH Autre

Figure criminelle / Sexe	Nombre total de faits avec au moins 1 suspect identifié	Hommes	%	Femmes	%
Cyberharcèlement	35	32	91,4%	3	8,6%
Fraude à l'identité	26	20	76,9%	7	26,9%
Total	PA	PA	PA	PA	PA



1.3. Nombre d'infractions selon l'âge des suspects identifiés (par catégorie principale)

Étant donné que, tant un suspect identifié mineur qu'un suspect identifié majeur peuvent être impliqués lors d'un même fait, il est possible que la somme des colonnes «Mineur» et «Majeur» soit supérieure à la valeur de la colonne «Total...»
(voir également la note méthodologique)

Hainaut (Charleroi)

2023

Catégorie principale / Âge	Nombre total de faits avec au moins 1 suspect identifié	Mineur	%	Majeur	%
Législation sur les étrangers	614	21	3,4%	596	97,1%
Infr. contre l'intégrité physique	493	35	7,1%	461	93,5%
Drogues	486	41	8,4%	447	92,0%
Vol et extorsion	342	48	14,0%	304	88,9%
Armes et explosifs	289	25	8,7%	264	91,3%
Infr. contre la sécurité publique	200	10	5,0%	190	95,0%
Infr. contre autres valeurs morales et sentiments	162	8	4,9%	155	95,7%
Registre de population	142			142	100,0%
Dégradation de la propriété	128	5	3,9%	123	96,1%
Fraude	118	7	5,9%	111	94,1%
Infr. contre l'autorité publique	96	4	4,2%	92	95,8%
Infr. contre la foi publique	57	3	5,3%	54	94,7%
Ivresse et alcool	56			56	100,0%
Environnement	49	1	2,0%	48	98,0%
Criminalité informatique	41	4	9,8%	37	90,2%
Code pénal social	39			39	100,0%
Infr. contre les mœurs	37	7	18,9%	30	81,1%
Autres lois spéciales	19			19	100,0%
Protection de la jeunesse	19	7	36,8%	12	63,2%
Protection de la personne	15	1	6,7%	14	93,3%
Protection des revenus publics	12			12	100,0%
Infr. contre la famille	10			10	100,0%
Travail	9			9	100,0%
Traite des êtres humains	6	1	16,7%	6	100,0%
Carte d'identité	5			5	100,0%
Infr. contre la liberté individuelle	5			5	100,0%
Santé publique	5			5	100,0%
Infr. relative au statut juridique de l'enfant	4			4	100,0%

CRIMINALITE ENREGISTREE: SUSPECTS



Catégorie principale / Âge	Nombre total de faits avec au moins 1 suspect identifié	Mineur	%	Majeur	%
Loi du football	3			3	100,0%
Marchand de sommeil	3			3	100,0%
Sécurité privée	3			3	100,0%
Pratiques commerciales	2			2	100,0%
Contravention Code pénal	1			1	100,0%
Législation économique	1			1	100,0%
Total	3.471	228	6,6%	3.263	94,0%



1.4. Nombre d'infractions selon l'âge des suspects identifiés (par figure criminelle)

Étant donné que, tant un suspect identifié mineur qu'un suspect identifié majeur peuvent être impliqués lors d'un même fait, il est possible que la somme des colonnes «Mineur» et «Majeur» soit supérieure à la valeur de la colonne «Total...»
(voir également la note méthodologique)

Hainaut (Charleroi)

2023

FC Vol moyen de transport

Figure criminelle / Âge	Nombre total de faits avec au moins 1 suspect identifié	Mineur	%	Majeur	%
Vol de voiture	14	4	28,6%	11	78,6%
Carjacking	2			2	100,0%
Vol dans les garages	1	1	100,0%		
Vol de vélomoteur	1			1	100,0%
Vol de vélo	1			1	100,0%
Total	PA	PA	PA	PA	PA

FC Cambriolage

Figure criminelle / Âge	Nombre total de faits avec au moins 1 suspect identifié	Mineur	%	Majeur	%
Cambriolage dans habitation	15	2	13,3%	13	86,7%
Cambriolage ds entreprise ou commerce	13	3	23,1%	11	84,6%
Cambriolage ds service public ou bâtiment administ	1	1	100,0%		
Cambriolage dans bâtiment (total)	29	6	20,7%	24	82,8%
Total	PA	PA	PA	PA	PA



FC Vol autre

Figure criminelle / Âge	Nombre total de faits avec au moins 1 suspect identifié	Mineur	%	Majeur	%
Vol à main armée	16	2	12,5%	15	93,8%
Vol avec violence sans arme	30	4	13,3%	29	96,7%
Vol dans ou sur un véhicule	15			15	100,0%
Vol d'armes et explosifs	1	1	100,0%		
Vol à l'arraché	9	1	11,1%	9	100,0%
Vol à la tire	3			3	100,0%
Vol à l'étalage	192	25	13,0%	170	88,5%
Vol par ruse	7	1	14,3%	6	85,7%
Vol de métaux	5	1	20,0%	4	80,0%
Vol sur les chantiers	3			3	100,0%
Total	PA	PA	PA	PA	PA

Criminalité ICT

Figure criminelle / Âge	Nombre total de faits avec au moins 1 suspect identifié	Mineur	%	Majeur	%
Fraude de cartes de paiements	21	3	14,3%	18	85,7%
Total	PA	PA	PA	PA	PA

FC Autre

Figure criminelle / Âge	Nombre total de faits avec au moins 1 suspect identifié	Mineur	%	Majeur	%
Violence contre les métiers d'intérêt général	19	2	10,5%	17	89,5%
Dégradation de voiture	36	2	5,6%	34	94,4%
Rixe au couteau	7			7	100,0%
Total	PA	PA	PA	PA	PA



PH Violence intrafamiliale (VIF)

Figure criminelle / Âge	Nombre total de faits avec au moins 1 suspect identifié	Mineur	%	Majeur	%
VIF: physique, dans le couple	149			149	100,0%
VIF: physique, envers des descendants	32	1	3,1%	32	100,0%
VIF: physique, envers d'autres membres	55	7	12,7%	49	89,1%
VIF: sexuelle, dans le couple	1			1	100,0%
VIF: sexuelle, envers des descendants	1			1	100,0%
VIF: psychique, dans le couple	81	2	2,5%	79	97,5%
VIF: psychique, envers des descendants	13			13	100,0%
VIF: psychique, envers d'autres membres	22	1	4,5%	21	95,5%
VIF: économique, dans le couple	30	2	6,7%	28	93,3%
VIF: économique, envers des descendants	3			3	100,0%
VIF: économique, envers d'autres membres	22	4	18,2%	18	81,8%
Total	PA	PA	PA	PA	PA

PH Hormones et dopage

Figure criminelle / Âge	Nombre total de faits avec au moins 1 suspect identifié	Majeur	%
Dopage humain	2	2	100,0%
Total	PA	PA	PA

PH Drogues

Figure criminelle / Âge	Nombre total de faits avec au moins 1 suspect identifié	Mineur	%	Majeur	%
Vente de cocaïne	22	2	9,1%	20	90,9%
Production de cannabis (culture)	2			2	100,0%
Vente de cannabis en grande quantité	1			1	100,0%
Vente-traffic d'héroïne	12			12	100,0%
Total	PA	PA	PA	PA	PA

CRIMINALITE ENREGISTREE: SUSPECTS



PH Traite des êtres humains

Figure criminelle / Âge	Nombre total de faits avec au moins 1 suspect identifié	Mineur	%	Majeur	%
TEH - exploitation économique	5	1	20,0%	5	100,0%
TEH - exploitation sexuelle	3	1	33,3%	2	66,7%
Total	PA	PA	PA	PA	PA

PH Violence dans l'espace public

Figure criminelle / Âge	Nombre total de faits avec au moins 1 suspect identifié	Mineur	%	Majeur	%
Violence physique (transport public)	8	2	25,0%	6	75,0%
Violence physique (voie publique)	168	14	8,3%	156	92,9%
Violence physique (autre endroit public)	6			6	100,0%
Violence physique (endroit accessible au public)	48	1	2,1%	47	97,9%
Violence sexuelle (transport public)	3			3	100,0%
Violence sexuelle (voie publique)	4	1	25,0%	3	75,0%
Violence sexuelle (autre endroit public)	1			1	100,0%
Violence sexuelle (endroit accessible au public)	3	1	33,3%	2	66,7%
Violence psychique (transport public)	7	1	14,3%	6	85,7%
Violence psychique (voie publique)	88	6	6,8%	82	93,2%
Violence psychique (autre endroit public)	10			10	100,0%
Violence psychique (endroit accessible au public)	36	1	2,8%	35	97,2%
Vol à main armée (voie publique)	2	1	50,0%	2	100,0%
Vol à main armée (endroit accessible au public)	12			12	100,0%
Vol avec violence sans arme (voie publique)	10	3	30,0%	10	100,0%
Vol avec violence sans arme (autre endroit public)	1			1	100,0%
Vol avec violence sans arme (endr. acces. au pub.)	13			13	100,0%
Total	PA	PA	PA	PA	PA

CRIMINALITE ENREGISTREE: SUSPECTS



PH Autre

Figure criminelle / Âge	Nombre total de faits avec au moins 1 suspect identifié	Mineur	%	Majeur	%
Cyberharcèlement	35	2	5,7%	33	94,3%
Fraude à l'identité	26	2	7,7%	24	92,3%
Total	PA	PA	PA	PA	PA



Partie 2: Niveau SUSPECTS-FAIT (comptage du nombre de combinaisons suspect-fait)

2.1. Nombre de suspects-fait selon le sexe des suspects identifiés (TOP 5 des catégories principales)

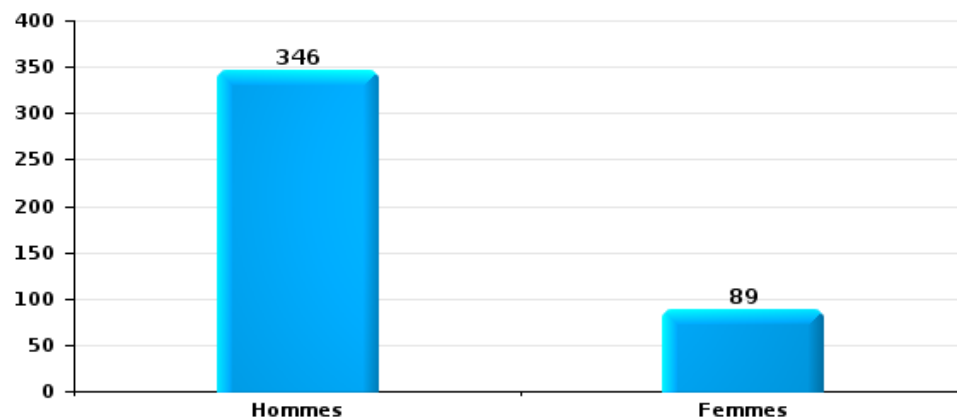
Lorsqu'un même suspect a commis plusieurs faits durant la période considérée, il est aussi comptabilisé plusieurs fois (voir également la note méthodologique)

Hainaut (Charleroi)

2023

Vol et extorsion

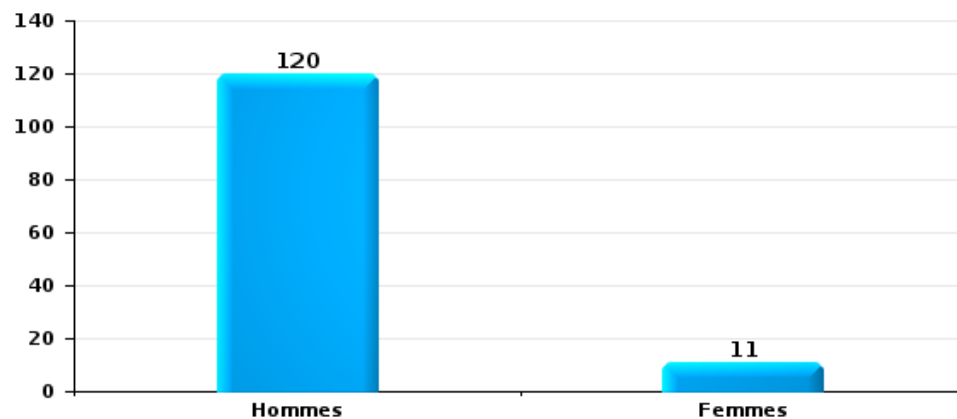
Nombre de suspects-fait selon le sexe





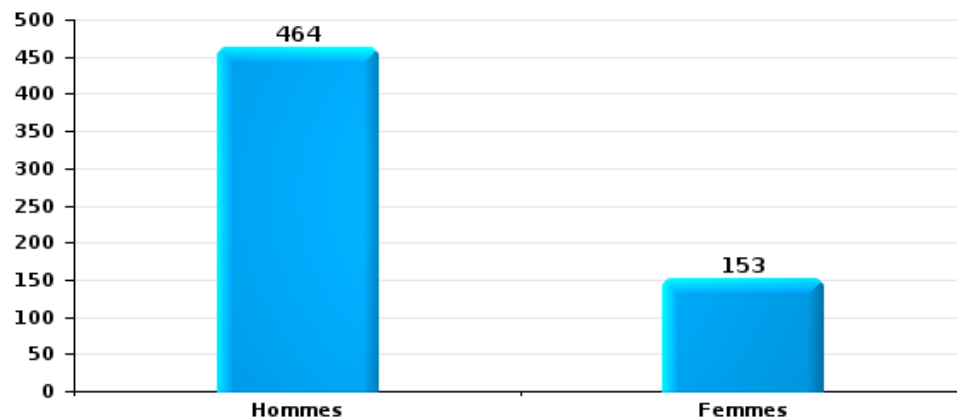
Dégradation de la propriété

Nombre de suspects-fait selon le sexe



Infr. contre l'intégrité physique

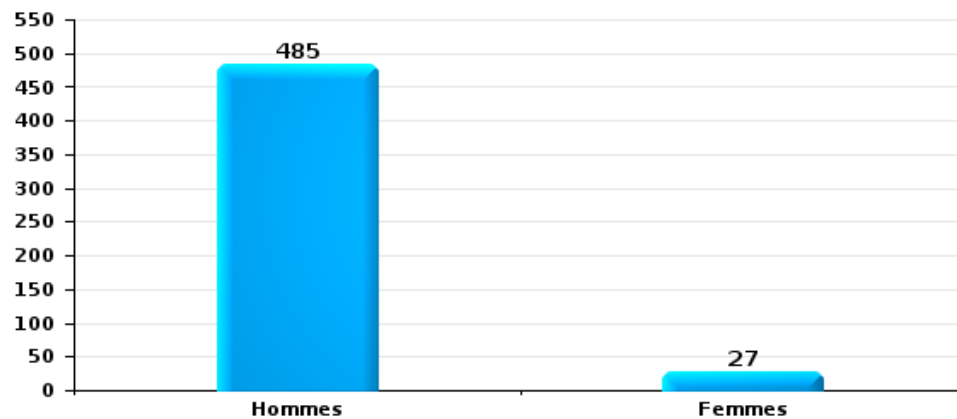
Nombre de suspects-fait selon le sexe





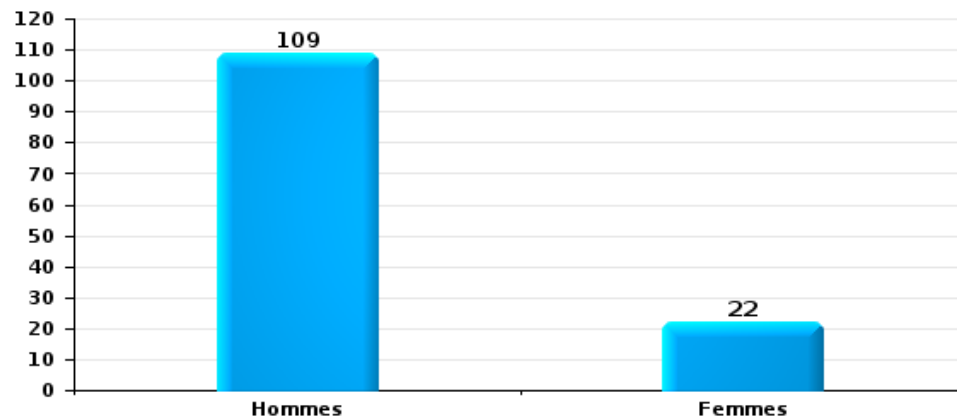
Drogues

Nombre de suspects-fait selon le sexe



Fraude

Nombre de suspects-fait selon le sexe





2.2. Nombre de suspects-fait selon le sexe des suspects identifiés (TOP 5 des figures criminelles)

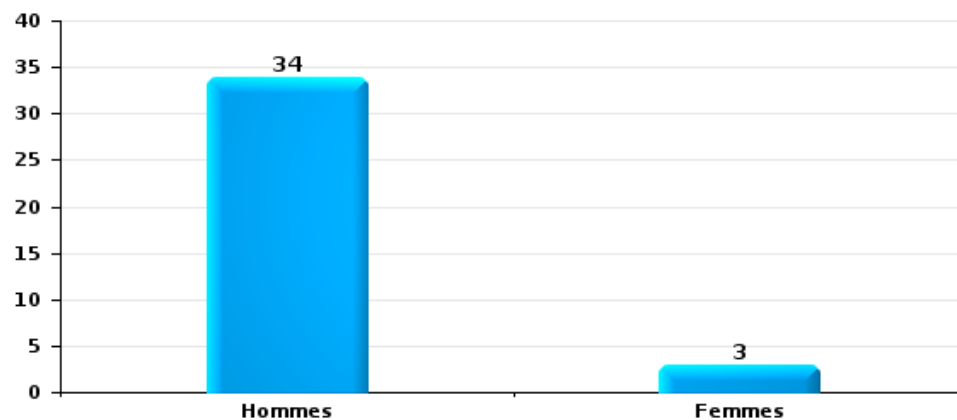
Lorsqu'un même suspect a commis plusieurs faits durant la période considérée, il est aussi comptabilisé plusieurs fois (voir également la note méthodologique)

Hainaut (Charleroi)

2023

Dégradation de voiture

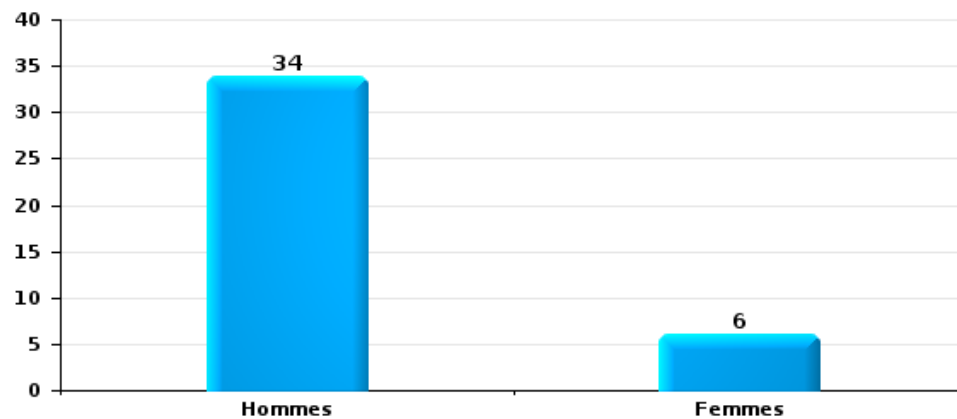
Nombre de suspects-fait selon le sexe





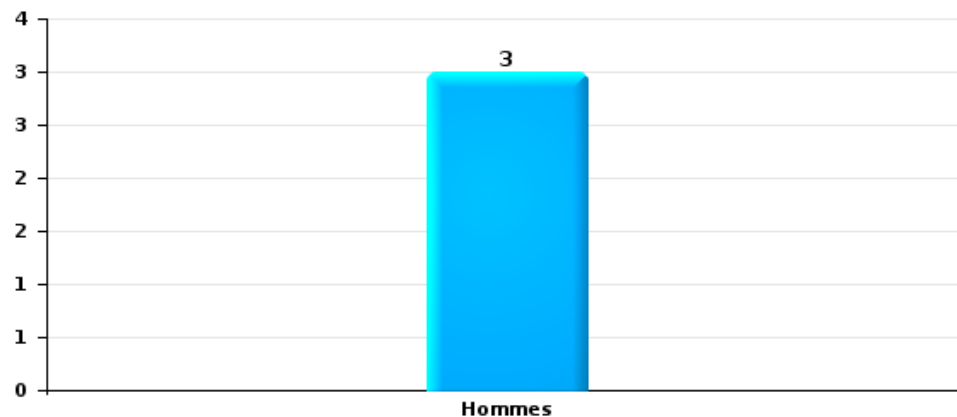
Cambrilage dans bâtiment (total)

Nombre de suspects-fait selon le sexe



Vol à la tire

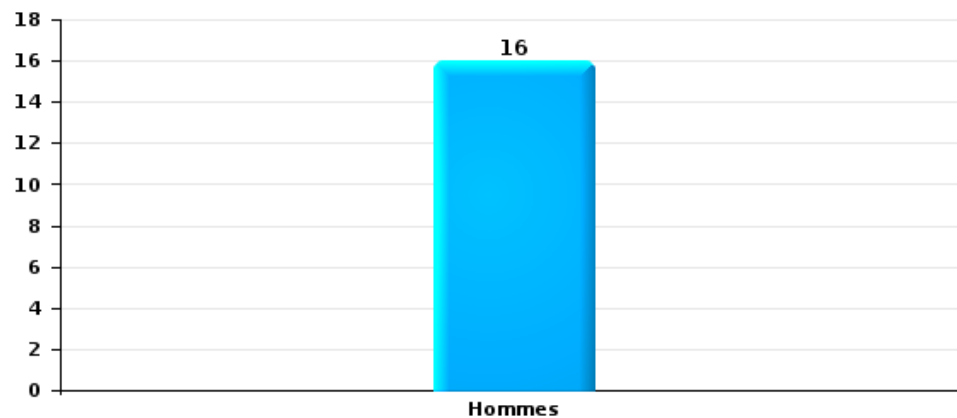
Nombre de suspects-fait selon le sexe





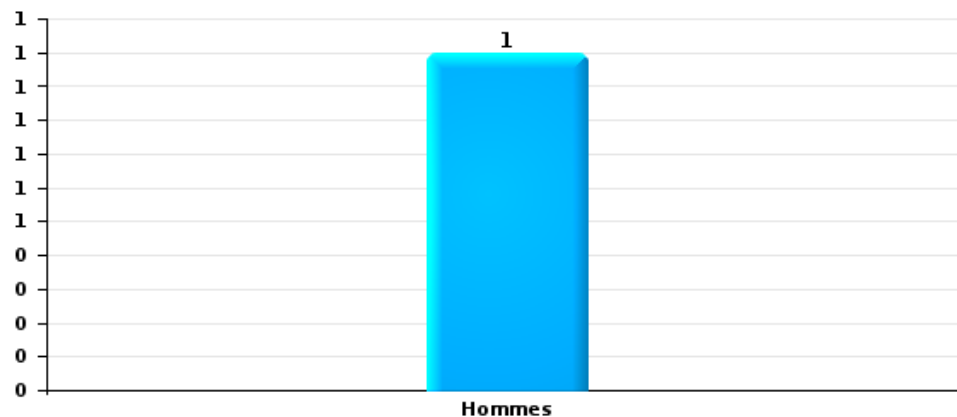
Vol dans ou sur un véhicule

Nombre de suspects-fait selon le sexe



Vol de vélo

Nombre de suspects-fait selon le sexe





2.3. Nombre de suspects-fait selon l'âge des suspects identifiés (TOP 5 des catégories principales)

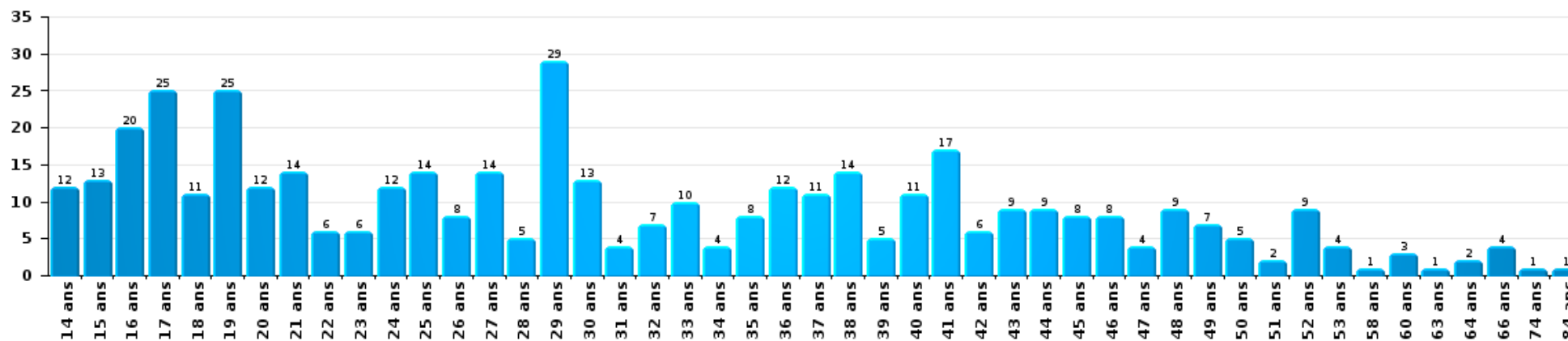
1) Lorsqu'un même suspect a commis plusieurs faits durant la période considérée, il est aussi comptabilisé plusieurs fois, qu'il ait le même âge ou non – 2) Les suspects au-dessous de 14 ans et à partir de 90 ans ne sont pas repris dans le tableau (voir également la note méthodologique)

Hainaut (Charleroi)

2023

Vol et extorsion

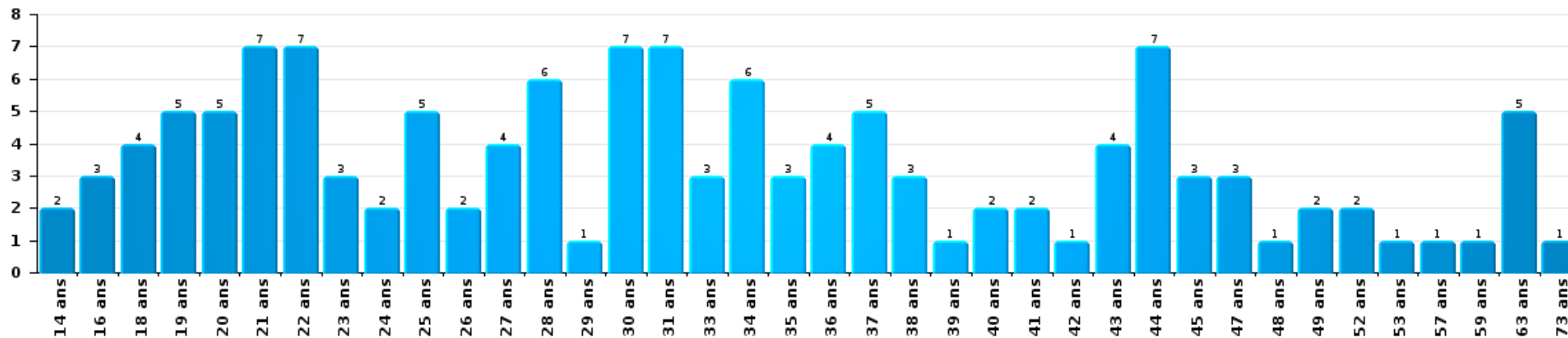
Nombre de suspects-fait par âge (chronologique)





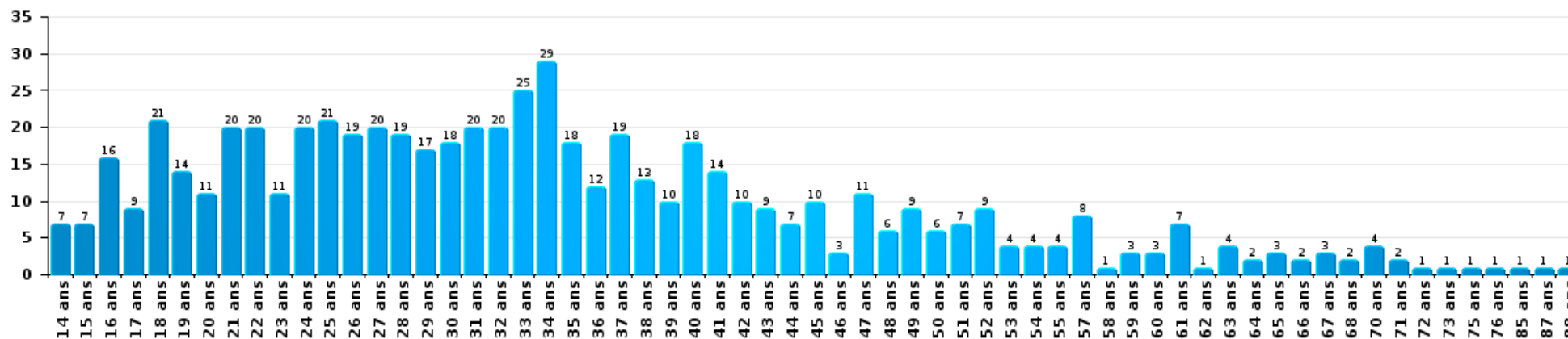
Dégradation de la propriété

Nombre de suspects-fait par âge (chronologique)



Infr. contre l'intégrité physique

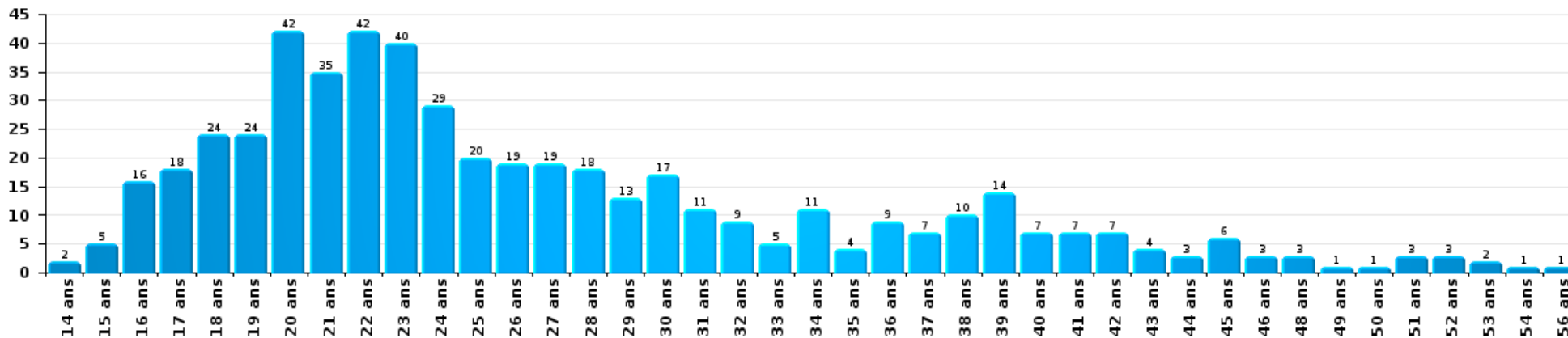
Nombre de suspects-fait par âge (chronologique)





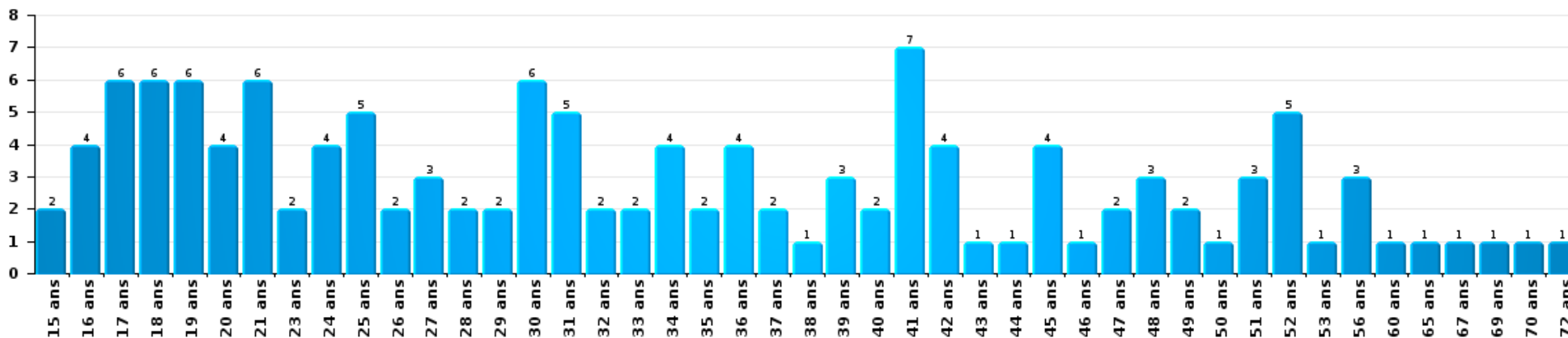
Drogues

Nombre de suspects-fait par âge (chronologique)



Fraude

Nombre de suspects-fait par âge (chronologique)





2.4. Nombre de suspects-fait selon l'âge des suspects identifiés (TOP 5 des figures criminelles)

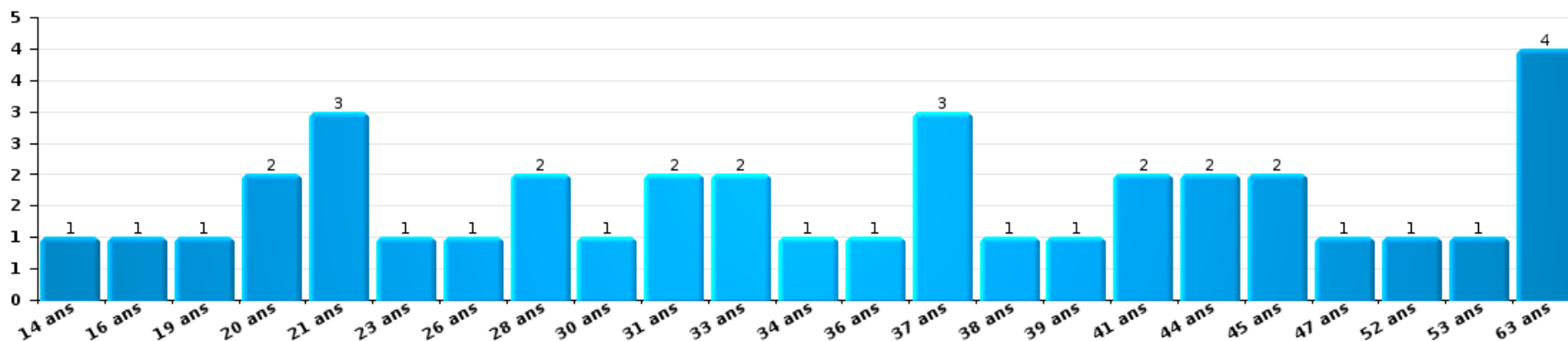
1) Lorsqu'un même suspect a commis plusieurs faits durant la période considérée, il est aussi comptabilisé plusieurs fois, qu'il ait le même âge ou non – 2) Les suspects au-dessous de 14 ans et à partir de 90 ans ne sont pas repris dans le tableau (voir également la note méthodologique)

Hainaut (Charleroi)

2023

Dégradation de voiture

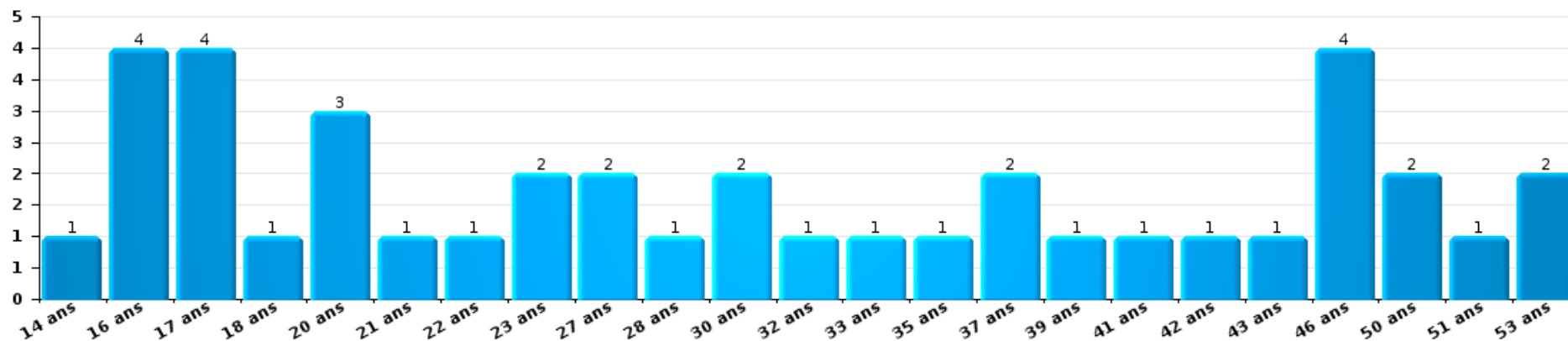
Nombre de suspects-fait par âge (chronologique)





Cambrilage dans bâtiment (total)

Nombre de suspects-fait par âge (chronologique)



Vol à la tire

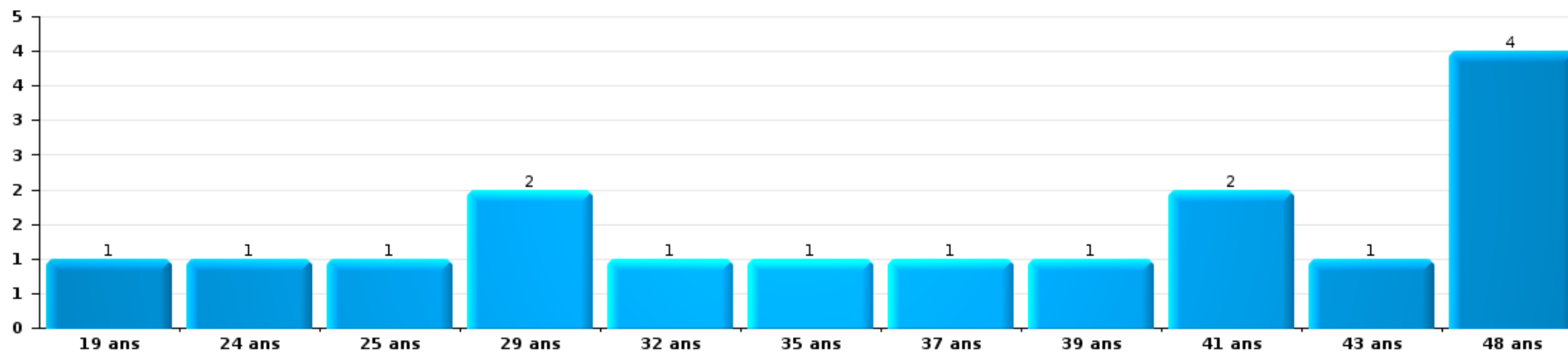
Nombre de suspects-fait par âge (chronologique)





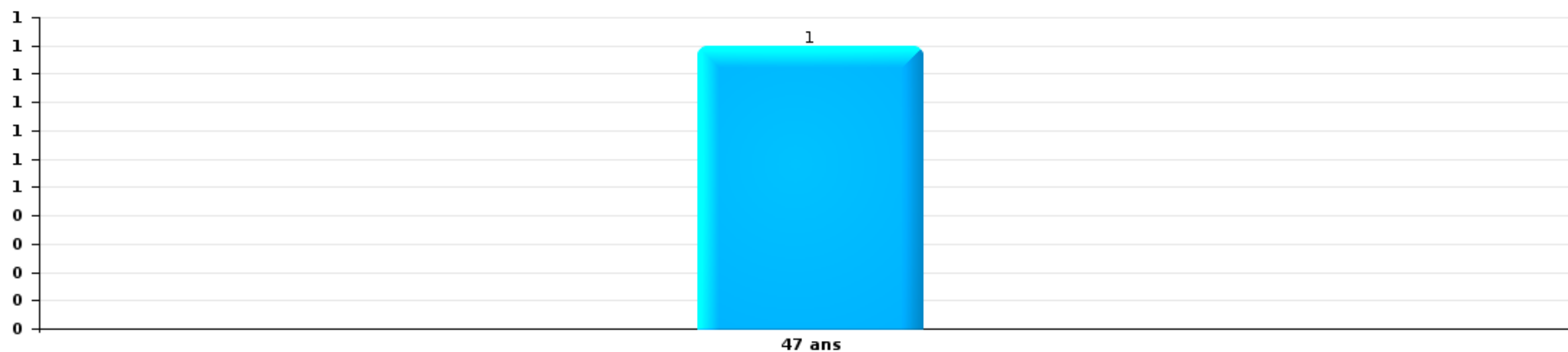
Vol dans ou sur un véhicule

Nombre de suspects-fait par âge (chronologique)



Vol de vélo

Nombre de suspects-fait par âge (chronologique)



STATISTIQUES POLICIERES DE CRIMINALITE

LIEU DE PERPETRATION: ARRONDISSEMENT JUDICIAIRE

Hainaut (Charleroi)

***ANNEXE I: DETAIL PAR CATEGORIE DE DELIT
CODE PENAL***



Hainaut (Charleroi)

Infraction Code pénal

Infr. contre l'intégrité physique

			2000	2013	2014	2015	2016	2017	2018	2019	2020	2021	2022	2023	
Assassinat	Infanticide (assassinat)	Acc.										1			
		Acc.												1	
	Empoisonnement (assassinat)	Tent.	1			1	1	1	1	2	2	1	1		
		Tent.		1			1	1							
	Suite à incendie volontaire / explosion	Acc.	6		1	2		1	1		1	1	3	3	
		Tent.	29		8	8	9	10	10	8	6	7	11	11	2
Sous-total			36	10	10	10	13	13	9	9	10	16	16	2	
Meurtre	Parricide (meurtre)	Acc.	1			1						1			
		Tent.		3	1		2	1	1	2				2	
	Infanticide (meurtre)	Acc.										1	1		
		Tent.		3											
	Empoisonnement (meurtre)	Acc.			1	1			1	1			1	1	
		Tent.		1	1	1					2	6	2		
	Meurtre pour faciliter le vol	Acc.	1		1	1				1					
		Tent.	5	1	3				1	1		1			1
	Suite à incendie volontaire / explosion	Acc.	1			1									
		Tent.	1	1			1	2	3					2	
	Non spécifié	Acc.	5	2	3	3	1	2	3	1			1	2	
		Tent.	5	1	2				2	1					
	Autres	Acc.	4	14	18	7	13	11	9	13	9	9	7	10	4
		Tent.	15	46	66	59	42	64	67	56	48	63	69		14
Sous-total			38	72	96	74	59	84	87	74	65	76	86	19	
Torture et maltraitance	Torture	Acc.		4	3	6	1	4	2	1	2		6		
		Tent.							1						
	Traitement inhumain	Acc.		7	7	14	13	10	9	10	6	8	8	1	
		Acc.		10	11	12	23	13	17	17	18	14	13	6	
Non spécifié	Acc.			1	1	2	1					2			
	Acc.														
Sous-total				21	22	33	39	28	29	28	26	24	27	7	



Infr. contre l'intégrité physique

			2000	2013	2014	2015	2016	2017	2018	2019	2020	2021	2022	2023	
Coups et/ou blessures vol. en sphère familiale	Entre partenaires ou ex-partenaires	Acc.	449	1.682	1.580	1.621	1.588	1.501	1.647	1.551	1.479	1.473	1.603	363	
		Tent.	1		1										
		Inc.	4												
	Lors d'un différend familial en général	Acc.	756												
		Tent.	7												
	Par les parents envers un mineur	Acc.	51	175	183	161	168	170	204	225	208	204	236	52	
		Tent.	1												
	Par les parents envers personne vulnérable	Acc.	2	1	2	3	1	3	2	2	4	5	3		
	Envers les parents	Acc.	59	160	162	155	193	185	173	163	149	147	152	39	
	Envers d'autres ascendants directs ou collatéraux	Acc.	17	70	58	64	61	63	65	50	59	52	53	7	
Sous-total			1.347	2.088	1.986	2.004	2.011	1.922	2.091	1.991	1.899	1.881	2.047	461	
Coups et/ou blessures vol. hors sphère familiale	Bagarres (=coups réciproques)	Acc.	446	765	883	830	820	878	975	940	920	982	1.133	253	
		Tent.	3												
	Coups envers fonctionnaire de police	Acc.	33	40	60	30	34	28	33	27	28	22	35	9	
		Tent.								1	1				
	Envers un mineur par une pers. ayant autorité	Acc.	37	105	100	96	99	94	115	88	89	69	76	20	
	Envers un mineur qualité de l'auteur inconnue	Acc.	64	111	134	147	147	127	149	138	94	105	118	33	
	Envers pers. vulnérable par pers. ayant autorité	Acc.	1	3	6	9	5	3	7	6	5	5	6	3	
	Envers pers. vulnérable (qualité auteur inconnue)	Acc.		13	10	10	13	12	21	21	14	17	16	3	
	Tent.	1	1												
	Envers un mineur par cohabitant sans rel. Autorité	Acc.									2	36	45	6	
	Envers un arbitre de manifestation sportive	Acc.		1	1	2	2	1		2					
	Coups envers personnel transport public	Acc.		12	16	8	13	14	7	11	4	14	10	4	
		Tent.												1	
	Coups envers personnel autre service public	Acc.		12	13	5	10	11	6	11	10	13	6	4	
		Tent.									1				
	Coups envers profession médicale	Acc.		7	9	5	11	12	5	8	10	14	8	5	
		Tent.		1											
	Coups envers personnel institut d'enseignement	Acc.		19	29	23	34	24	30	23	17	26	17	6	
		Tent.								1					
	Coups envers gardien de prison/corps sécurité	Acc.			1		4		1	2		1	1	1	
		Inc.	3												
	Non spécifié	Acc.	2.438	2.730	2.657	2.549	2.399	2.283	2.352	2.220	1.741	1.949	2.095	467	
Tent.		16	1	1			1				1	1			
Sous-total			3.042	3.821	3.920	3.714	3.591	3.488	3.701	3.499	2.936	3.254	3.567	815	



Infr. contre l'intégrité physique

			2000	2013	2014	2015	2016	2017	2018	2019	2020	2021	2022	2023
Mutilation génitale féminine	Tent.			1										
	Sous-total			1										
Abstention coupable	Acc.	10	10	15	11	14	11	16	15	16	15	14	15	5
	Sous-total		10	15	11	14	11	16	15	16	15	14	15	5
Autres infr. volontaires. c/ l'intégrité phys.	Privation de soins à enfant ou personne vulnérable	Acc.	3	3	6	5	7	7	4	3	4	5	4	
	Délaissement d'enfant ou personne vulnérable	Acc.	6	26	27	39	29	29	40	21	18	18	19	5
	Abandon d'enfant dans le besoin	Acc.	9	4	5	8	8	6	4	4	5	4	3	
	Administration substances nuisibles	Acc.	2	6	4	2	8	9	3	7	7	9	11	1
		Tent.			1			1						
	Empoisonnement de denrées	Acc.		1	1	1	2		3	4		1	2	1
		Tent.	1			1				1				
	Entrave méchante à la circulation	Acc.	10	150	169	130	132	161	163	172	181	165	148	27
		Tent.					1		1	4		1		
		Inc.	2											
Voies de faits et violences légères	Acc.	138	317	284	239	239	219	216	229	238	216	172	43	
	Tent.	1												
	Sous-total		172	507	497	425	426	432	434	445	453	419	359	77
Infr. involontaires contre l'intégrité physique	Homicides involontaires	Acc.	6	3	1	2	3	2	2	1	1	2	4	
	Coups et/ou blessures involontaires	Inc.	1											
		Acc.	189	66	59	40	46	45	47	44	35	34	34	13
	Administration involontaire substances nuisibles	Acc.			1	1	1	2		1		2		
	Abstention d'entretien enfant/personne vulnérable	Acc.	1	3	6	2	6	3	4	1	2	2	3	
	Morsure de chien	Acc.	18	61	66	66	92	93	99	91	79	76	77	25
		Tent.											1	
Non spécifié	Acc.	2	2	3	1	2								
	Sous-total		217	135	136	112	150	145	152	138	117	116	119	38
	Total		4.862	6.670	6.678	6.386	6.300	6.128	6.518	6.200	5.521	5.800	6.236	1.424



Infr. contre la liberté individuelle

			2000	2013	2014	2015	2016	2017	2018	2019	2020	2021	2022	2023	
Prise d'otages		Acc.	10	1	3	1				1	1	3	1	1	
		Tent.	1		1				1						
		Sous-total	11	1	4	1			1	1	1	3	1	1	
Enlèvement de mineur ou personne vulnérable	Enlèvement parental	Acc.	1	6	13	9	13	10	7	4	5	3	3	3	
		Tent.			2		2		2	2	2	4	4		
	Autre enlèvement	Acc.	13	5	10	7	11	12	10	9	4	2	4	2	
		Tent.	10	6	10	14	7	18	23	16	6	6	4	3	
		Sous-total	24	17	35	30	33	40	42	31	17	15	15	8	
Détenion par un particulier		Acc.	30	70	88	55	72	62	58	74	52	62	57	11	
		Tent.	1	2	1	2	1	4	3	6	1	2	1		
		Sous-total	31	72	89	57	73	66	61	80	53	64	58	11	
		Total	66	90	128	88	106	106	104	112	71	82	74	20	



Infr. contre les mœurs

			2000	2013	2014	2015	2016	2017	2018	2019	2020	2021	2022	2023	
Viol ayant causé la mort	Victime < 10a	Acc.					1	1							
		Sous-total				1	1								
Viol n'ayant pas causé la mort	Victime < 10a	Acc.	41	67	47	47	55	49	49	65	58	45	22		
		Tent.					1	1	3	4	2	3			
	Victime 10a - 14a	Acc.	29	57	53	39	50	47	34	34	52	42	44	19	
		Tent.	1	4	2		3	3	1		1	1	1	2	
	Victime 14a - 16a	Acc.	31	16	27	20	29	40	27	34	30	33	11		
		Tent.		1	1	2	1	2	4	2	2	2			
	Victime 16a - 18a	Acc.	8	31	11	8	11	27	32	22	27	38	4		
		Tent.	1		2		1	2	3	1		1			
	Victime majeure	Acc.	68	81	98	72	91	105	122	120	105	130	44		
		Tent.	13	15	10	7	6	16	17	15	13	8	3		
	Victime âge inconnu	Acc.	2	2	4	3	1	1	3	1	3	3			
		Tent.								1					
	Sous-total			194	274	255	199	248	293	296	316	283	308	105	
	Viol avec conséquence inconnue		Acc.	18	3	6	1	4	5	3	4	2	2	2	
Tent.			3												
Sous-total			21	3	6	1	4	5	3	4	2	2	2		
Viol n'ayant pas causé la mort (nvCPS)	Victime < 16a	Acc.									6	9	67	37	
		Tent.											2		
	Victime 16a - 18a	Acc.								1		6	16	4	
		Acc.								5		2	91	24	
	Victime majeure	Tent.										6		2	
Sous-total										6	6	17	182	67	
Attentat à la pudeur ayant causé la mort	Victime < 16a	Acc.			1										
		Sous-total			1										
Attentat à la pudeur avec violence / menace	Victime < 16a	Acc.	18	27	32	44	36	39	47	46	54	44	20		
		Acc.	5	5	9	5	8	13	9	8	5	2	5		
	Victime 16a - 18a	Acc.	20	43	45	30	32	36	34	54	45	42	23		
		Tent.	1					1				1			
	Sous-total			44	75	86	79	76	89	90	108	104	89	48	

FPF/DGR/DR/BIPOL - Statistiques policières de criminalité (date de clôture: 22/09/2023)
 Les données pour les années 2001 jusqu'à 2012 ne sont plus publiées mais restent disponibles sur demande auprès du service BIPOL.
 Les données pour 2023 ne concernent que le 1er trimestre.



Infr. contre les mœurs

			2000	2013	2014	2015	2016	2017	2018	2019	2020	2021	2022	2023
Attentat à la pudeur sans violence / menace	Victime < 16a	Acc.	94	136	131	132	126	117	112	126	126	133	39	
		Tent.	1	1	1		2		2	2		1		
	Victime 16a - 18a	Acc.	10	19	14	16	15	19	14	17	14	15	10	
		Tent.							1			1		
	Victime âge inconnu	Acc.	16	11	25	12	6	10	5	21	16	16	5	
		Tent.										1		
Sous-total			121	167	171	160	147	148	132	166	158	166	55	
Attentat à la pudeur non spécifié	Acc.		10	4	4	2	1	3	2	4	5	4		
	Tent.		1											
	Sous-total		11	4	4	2	1	3	2	4	5	4		
Atteinte intégrité sexuelle sans mort (nvCPS)	Victime < 16a	Acc.								1	7	8	92	46
		Acc.										1	19	6
	Victime 16a - 18a	Acc.										1	49	18
		Tent.											2	
	Sous-total										1	7	10	162
Atteinte intégrité sex.-indéterminé (nvCPS)	Acc.											2	2	
	Sous-total											2	2	
Pornographie enfantine	Détenction	Acc.	3	19	18	26	14	20	23	17	32	25	10	
		Tent.			1					1				
	Distribution	Acc.	1	19	33	57	41	51	68	66	82	111	10	
		Acc.					9	6	5	3	10	10	3	
	Accès pornographie enfantine via technologie	Tent.						2	1					
		Acc.		6		9	7	9	1	4	3	1		
Sous-total		4	44	52	92	71	88	98	91	127	147	23		
Pornographie	Acc.		3	4	3	2		3	2	1	1	4	3	
	Sous-total		3	4	3	2		3	2	1	1	4	3	



Infr. contre les mœurs

			2000	2013	2014	2015	2016	2017	2018	2019	2020	2021	2022	2023
Incitation à la débauche	Victime mineure	Acc.	8	11	18	29	24	23	24	30	30	25	5	
		Tent.					1		1					
	Victime majeure	Acc.	7	19	23	52	27	31	15	10	7	12	3	
		Age victime inconnu	Acc.	12	4	1	4	3	1	2	4		3	1
	Publicité par ICT pour débauche	Acc.		1	2	2		2	1	2	1	1		
	Autre publicité pour débauche	Acc.		3	2	1	1	1		1				
	Non spécifié	Acc.	294							1			1	
	Tent.	1												
	Sous-total		322	38	46	88	55	59	43	48	38	42	9	
Exploitation de la débauche d'autrui	Victime mineure	Acc.	5	3	6	5	4	1	1	1	1	1		
		Tent.			1						3			
	Victime majeure	Acc.	5	14	21	19	21	11	9	14	12	21	13	
		Age victime non spécifié	Acc.	2						1			1	
	Age victime inconnu	Acc.	19	9	2	5	5		1	6	1	2	6	
	Sous-total		33	26	30	29	30	12	12	24	14	25	19	
Outrage public aux bonnes mœurs	Actions (exhibitionnisme, etc.)	Acc.	44	66	81	87	72	69	76	77	92	84	67	
		Acc.	59	16	32	26	30	17	29	14	20	14	10	
	Obscénités en public	Acc.		1	1	2	3	1	1	1	1	2		
	Publicité pour avortement	Acc.	1											
	Exhibitionnisme (nvCPS)	Acc.											7	11
	Contenu pornographique extrême ou violent (nvCPS)	Acc.											1	6
	Non spécifié	Acc.	5	3	3	3				3	1			
	Sous-total		109	86	117	118	105	87	106	95	114	100	85	17
Voyeurisme	Observation/enregistrement de nudité ou intimité	Acc.	1	4	1	3	17	18	20	18	30	25	12	1
		Tent.											1	
	Diffusion enregistrement nudité ou intimité	Acc.				2	17	75	57	60	97	78	35	
		Tent.									2			
Non spécifié	Acc.										1	1		
	Sous-total		1	4	1	5	34	93	77	78	129	104	49	1
Voyeurisme direct (nvCPS)	Victime < 16a	Acc.										1	2	1
		Acc.											3	1
	Victime majeure	Tent.										1		
	Sous-total											1	6	2



Infr. contre les mœurs

			2000	2013	2014	2015	2016	2017	2018	2019	2020	2021	2022	2023
Voyeurisme via moyen technique ou autre (nvCPS)	Victime < 16a	Acc.											4	3
	Victime 16a - 18a	Acc.											4	
	Victime majeure	Acc.									1	2	9	6
		Sous-total										1	2	17
Diffusion de contenu à caractère sexuel (nvCPS)	Victime < 16a	Acc.											4	6
	Victime 16a - 18a	Acc.											1	
	Victime majeure	Acc.											7	3
		Tent.												1
	Sous-total												13	9
Diffusion contenu sex. but méchant/lucrat. (nvCPS)	Victime < 16a	Acc.											13	3
	Victime 16a - 18a	Acc.											4	2
	Victime majeure	Acc.											19	14
		Sous-total											36	19
Diffusion contenu caract. sex.-indéterminé (nvCPS)		Acc.										1	2	
		Sous-total										1	2	
Avortement sans permission de la femme	Non spécifié	Acc.	1				1							
		Tent.					1							
		Sous-total	1				2							
Grooming (contact par ICT avec mineur < 16 ans)		Acc.				2	2	12	4	6	3	7	2	
		Tent.									1			
		Sous-total				2	2	12	4	6	4	7	2	
Grooming offline - sans ICT (nvCPS)	Victime < 16a	Acc.											2	
		Sous-total											2	
Grooming online - avec ICT (nvCPS)	Victime < 16a	Acc.											6	3
	Victime 16a - 18a	Acc.											1	1
		Sous-total											7	4
Exploitation sexuelle mineurs-prostitution (nvCPS)	Incitation à la débauche/prostit. (nvCPS)	Acc.											9	5
		Sous-total											9	5
Images d'abus sexuels de mineurs (nvCPS)	Production/diffusion images abus sexuels (nvCPS)	Acc.											37	11
	Détention/acquisition images abus sexuels (nvCPS)	Acc.											7	5
	Accès à images abus sexuels de mineurs (nvCPS)	Acc.											2	1
		Sous-total											46	17



Infr. contre les mœurs

		2000	2013	2014	2015	2016	2017	2018	2019	2020	2021	2022	2023
Abus de la prostitution - personne majeure (nvCPS)	Acc.											2	2
	Sous-total											2	2
	Total	864	725	772	777	776	893	865	948	993	1.031	886	222



Infr. contre autres valeurs morales et sentiments

			2000	2013	2014	2015	2016	2017	2018	2019	2020	2021	2022	2023	
Harcèlement	Harcèlement par téléphone (OLD)	Inc.	1												
		Acc.	150												
		Acc.	124	2.088	2.092	2.051	1.980	1.910	1.969	1.963	1.904	2.088	2.133		581
		Tent.	1		1						1				
		Sous-total	276	2.088	2.093	2.051	1.980	1.910	1.969	1.963	1.905	2.088	2.133	581	
Violation de sépulture		Acc.	6	3	9	2	7	5	2	2	9	3	1		
		Sous-total	6	3	9	2	7	5	2	2	9	3	1		
Violation du secret professionnel		Acc.	2	15	15	22	16	6	10	16	27	12	7	3	
		Sous-total	2	15	15	22	16	6	10	16	27	12	7		3
Atteinte à l'honneur	Calomnie et diffamation	Inc.	1												
		Acc.	193	255	230	254	257	241	369	329	295	302	360	85	
		Tent.	4												
	Déclaration calomnieuse	Acc.	8	17	18	17	15	15	9	17	22	19	10	3	
		Acc.	9	20	22	28	21	15	18	15	20	29	13	5	
	Divulgation méchante	Acc.	4	12	15	6	6	4	13	5	11	11	10	1	
		Inc.	2												
	Injures (Délit)	Acc.	62	291	310	305	242	257	248	208	161	166	161	25	
		Tent.	4												
	Non spécifié	Acc.	10	4	4	1	3	2	1	1	4	2	3		
Tent.		2													
		Sous-total	299	599	599	611	544	534	658	575	513	529	557	119	
Vie privée	Intrusion de nuit	Acc.	5	1	1					1					
		Acc.	162	215	211	208	211	185	179	165	173	170	159	40	
	Violation de domicile par un particulier	Tent.	2	2	3	2	2	1	9	7	5		1		
		Acc.	8	12	6	9	10	12	10	10	11	6	6	2	
		Sous-total	177	230	221	219	223	198	198	183	189	176	166	42	
Libre exercice des cultes		Acc.							1						
		Sous-total							1						
Tapage nocturne		Acc.	295	127	133	116	73	73	57	106	120	74	95	32	
		Sous-total	295	127	133	116	73	73	57	106	120	74	95		32
Abus d'informations issues d'un dossier pénal		Acc.					2		2						
		Tent.						1							
		Sous-total					2	1	2						



Infr. contre autres valeurs morales et sentiments

			2000	2013	2014	2015	2016	2017	2018	2019	2020	2021	2022	2023
Violation de communication par particulier	Acc.		1	15	7	7	1	3	5	7	6	1	3	
	Sous-total		1	15	7	7	1	3	5	7	6	1	3	
Abus faiblesses de personnes	Acc.			8	16	18	18	19	18	26	13	15	27	11
	Tent.				1							1		
	Sous-total			8	17	18	18	19	18	26	13	16	27	11
Vie privée mineur: publication débats Justice	Acc.								1					
	Sous-total								1					
Vie privée mœurs: publication identité victime	Acc.					2	1	2	1	2			1	2
	Sous-total					2	1	2	1	2			1	2
Cyberlokkking (leurre de mineur par ICT)	Acc.							2	3	2	3	4	10	
	Sous-total							2	3	2	3	4	10	
Attirer ou utiliser mineur ou personne vulnérable	Acc.			3		1			1	1	2	1	2	
	Sous-total			3		1			1	1	2	1	2	
Occupation bien d'autrui (squatter)	Pénétrer / occuper / séjourner (bien non habité)	Acc.							2	15	8	16	29	5
	Pénétrer / occuper / séjourner (bien habité)	Acc.								1	1	7	4	6
	Sous-total								2	16	9	23	33	11
Total			1.056	3.085	3.097	3.046	2.867	2.752	2.929	2.898	2.798	2.927	3.035	801



Infr. relative au statut juridique de l'enfant

			2000	2013	2014	2015	2016	2017	2018	2019	2020	2021	2022	2023
Non-représentation d'enfants	Par les parents	Acc.	282	441	463	443	380	434	482	437	318	363	325	82
		Tent.	2						1					
	Par une personne qui en a la charge	Acc.		60	42	19	23	49	20	28	11	15	16	5
		Sous-total		284	501	505	462	403	483	503	465	329	378	341
Suppression d'un enfant		Acc.	5											
		Sous-total	5											
Non-déclaration de naissance		Acc.		1						1				
		Sous-total		1						1				
Non spécifié		Acc.		4		1	1			1	1	1		
		Sous-total		4		1	1			1	1	1		
Total			289	506	505	463	404	483	503	467	330	379	341	87



Vol et extorsion

			2000	2013	2014	2015	2016	2017	2018	2019	2020	2021	2022	2023
Vol avec circ. aggr.	Avec violence	Acc.	1.232	870	813	786	659	661	564	545	363	346	406	103
		Tent.	257	128	120	113	110	100	77	67	69	48	43	11
		Inc.	6											
	Sans violence	Acc.	12.073	10.639	10.335	10.120	8.446	8.649	7.826	6.784	5.004	4.117	4.314	1.054
		Tent.	5.342	4.170	4.137	4.240	3.290	3.481	3.216	3.008	2.293	1.918	1.818	475
		Sous-total	18.910	15.807	15.405	15.259	12.505	12.891	11.683	10.404	7.729	6.429	6.581	1.643
Vol sans circ. aggr.	Avec violence	Acc.	447	632	660	641	555	504	479	482	354	292	357	88
		Tent.	57	60	56	57	43	47	36	38	26	22	21	9
	Sans violence, Vol à la tire	Acc.	1.127	753	681	621	738	664	609	670	431	463	476	144
		Tent.	8	2	5	3	3	3	7	1	4	6	1	
	Sans violence, Vol d'usage	Acc.	29	44	47	54	50	36	21	45	20	22	26	1
		Tent.	1			1								
		Inc.	1											
	Sans violence, Vol domestique	Acc.	136	180	176	129	115	121	101	101	77	88	103	24
		Tent.	1				1	2	5		1			
		Inc.	46											
	Sans violence	Acc.	9.276	9.177	9.266	8.652	8.174	8.085	8.077	7.560	5.465	5.504	6.070	1.366
		Tent.	186	165	206	161	175	205	182	184	141	131	168	33
Sous-total	Sous-total	11.315	11.013	11.097	10.319	9.854	9.667	9.517	9.081	6.519	6.528	7.222	1.665	
Vol non spécifié	Acc.	5.059	116	83	81	86	125	117	132	50	45	141	22	
		Tent.	748	9	1		3	1		1		1		
	Sous-total	5.807	125	84	81	89	126	117	133	50	46	141	22	
Extorsion	Acc.	78	201	257	198	184	207	151	124	91	108	112	33	
		Tent.	34	74	96	84	77	76	72	84	65	81	90	26
	Sous-total	112	275	353	282	261	283	223	208	156	189	202	59	
Fabrication de fausses clefs	Acc.	8		1							1	1		
		Tent.	2											
	Sous-total	10		1							1	1		
Maraudage	Acc.	20												
		Tent.	1											
	Sous-total	21												
Total	Total	36.175	27.220	26.940	25.941	22.709	22.967	21.540	19.826	14.454	13.193	14.147	3.389	



Fraude

			2000	2013	2014	2015	2016	2017	2018	2019	2020	2021	2022	2023
Blanchiment d'argent	Acc.		8	30	27	29	32	23	19	39	194	141	109	29
		Tent.					2		1	2	5	1		1
	Sous-total		8	30	27	29	32	25	19	40	196	146	110	30
Recel	Recel simple	Acc.	195	259	266	227	292	295	291	313	272	185	203	42
		Tent.					1							
	Recel qualifié	Acc.	189	40	58	52	72	45	36	26	42	29	19	4
		Tent.												
	Non spécifié	Acc.	194	9	4	5	16	12	16	11	1	6	2	
		Tent.	12			1								
Sous-total		590	308	328	285	380	353	343	350	315	220	224	46	
Grivèlerie	Carburant / lubrifiant	Acc.	83	91	44	33	34	24	35	20	12	13	8	3
		Tent.	1											
	Boissons et aliments	Acc.	16	20	16	18	20	10	21	21	11	12	20	2
		Tent.												
	Voiture de location	Acc.	73	64	33	33	26	34	30	32	14	16	20	5
		Tent.												
Logements	Acc.	1	1		1	2	1			2		1		
	Tent.													
Sous-total		183	177	93	85	82	70	86	74	39	41	50	10	
Corruption privée	Acc.			2	1			1		2	3			
		Tent.					1	1					1	
	Sous-total			2	1			2	1	2	3		1	
Détournement et destruction frauduleuse	Cel frauduleux	Inc.	4											
		Acc.	1.644	176	183	159	163	196	194	166	155	154	189	67
		Tent.	12											
	D'argent, de papiers, etc.	Acc.	11	16	17	10	10	23	13	9	9	7	9	1
		Tent.										1		
	De pièces judiciaires	Acc.				1			1		1	5		
		Tent.												
	D'objets saisis	Acc.	18	8	12	6	11	4	15	3	10	2	4	1
		Tent.												
	De biens mobiliers des époux	Acc.		1	1			1	1				1	
		Tent.												
D'héritage	Acc.	1	1	2	6	4	3	9	4	2	7	4	1	
	Tent.													
Non spécifié	Acc.	112	7	15	12	9	7	4	5	9	5	9	4	
	Tent.	6												
Sous-total		1.808	209	230	194	197	234	237	187	186	181	216	74	



Fraude

			2000	2013	2014	2015	2016	2017	2018	2019	2020	2021	2022	2023	
Escoquerie	Fraude par internet	Acc.		321	383	340	427	487	643	836	1.143	1.521	2.244	495	
		Tent.		100	92	126	96	108	156	155	142	179	126	22	
	Escoquerie sans internet	Acc.	3	435	348	356	390	422	521	521	424	359	314	410	111
		Tent.		88	74	72	52	128	128	91	78	34	33	14	
	Non spécifié	Acc.	290												
		Tent.	37												
			Sous-total	330	944	897	894	965	1.145	1.448	1.506	1.722	2.048	2.813	642
	Tromperie	Marchandises vendues / travail fourni	Acc.	21	14	10	24	17	15	14	18	9	11	22	5
Tent.					1										
Monnaies		Acc.	3			2			2	1	1		1		
		Tent.	1												
Endossement frauduleux d'effets de commerce		Acc.		2											
Endossement frauduleux de factures		Acc.	1		1										
Non spécifié		Acc.	1			1									
		Sous-total	27	16	12	27	17	15	16	19	10	11	23	5	
Abus de confiance et infr. apparentées	Abus de confiance	Acc.	568	607	566	619	520	519	614	606	509	547	573	138	
		Tent.	7	1		2	1	2	3	1		2	1		
	Abus des faiblesses	Acc.	6	30	34	59	54	67	80	76	54	66	86	20	
		Tent.												1	
			Sous-total	581	638	600	680	575	588	697	683	563	615	660	159
	Abus de biens sociaux	Par des sociétés	Acc.	1	1	2		2	2	9	10	8		7	
Par des A.S.B.L.		Acc.		5	3	2		4	2	1				1	
Non spécifié		Acc.		3	4	8	2	1	4	1	4	3	3	1	
Autres		Acc.	1	41	47	19	14	8	20	17	9	10	17		
		Tent.								1					
		Sous-total	2	50	56	29	18	15	36	29	21	13	27	2	
Infr. liées à l'insolvabilité	Par des tiers	Acc.		5	1		1	1		1		1			
	Par le débiteur	Acc.		11	2	5	3	3	4	5	1		2		
	Non spécifié	Acc.	3	52	64	41	28	25	26	25	17	11	2	1	
		Tent.	1	1											
			Sous-total	4	69	67	46	32	29	30	31	18	12	4	1
	Insolvabilité frauduleuse	Acc.			1	6	6	4	3	2		1	2	2	1
Sous-total				1	6	6	4	3	2		1	2	2	1	



Fraude

			2000	2013	2014	2015	2016	2017	2018	2019	2020	2021	2022	2023
Chèques sans provision	Inc.		1											
	Acc.		227	5	1	4					1			
	Tent.		10											
	Sous-total		238	5	1	4					1			
Total			3.771	2.449	2.318	2.279	2.302	2.479	2.915	2.921	3.075	3.289	4.130	970



Dégradation de la propriété

			2000	2013	2014	2015	2016	2017	2018	2019	2020	2021	2022	2023
Incendie volontaire	Dans lieu habité (de jour)	Acc.	21	26	32	36	27	23	32	21	26	30	26	5
		Tent.	1	2	2	2	4	3	2	2	2	3	8	1
	Dans lieu habité (de nuit)	Acc.	48	55	79	64	52	52	63	43	47	37	40	6
		Tent.	5	3	11	8	3	5	3	4	7	8	1	2
	Dans lieu habité (moment indéterminé)	Acc.	2	2	4	3	5	3	2		1			1
		Tent.	2			1		1	3	2	1			
		Inc.	2											
	Dans un autre lieu (de jour)	Acc.	64	130	116	123	120	116	120	93	96	73	108	12
		Tent.	2	1	4	3	3	9	3	4	5	6	1	
	Dans un autre lieu (de nuit)	Acc.	228	525	508	505	472	564	485	507	386	315	382	77
		Tent.	6	11	9	12	17	24	11	21	8	11	5	5
	Dans un autre lieu (moment indéterminé)	Acc.	21	36	34	41	42	34	30	29	24	22	12	3
		Tent.	4	5	4	2	2	2	2	1	3		1	
	Non spécifié	Acc.	19	3	1		2	1	1	1	1			
Tent.		2	1											
Sous-total			427	800	804	800	747	838	758	728	607	505	584	112
Destruction par explosion volontaire	Dans lieu habité (de jour)	Tent.			1									
	Dans lieu habité (de nuit)	Acc.	2	1		1								
		Tent.					1							
	Dans lieu habité (moment indéterminé)	Acc.	1											
		Acc.								1			1	
	Dans un autre lieu (de jour)	Tent.									1			
		Acc.			1		2	1				1	1	
	Dans un autre lieu (de nuit)	Tent.			1		1							
Tent.													1	
Non spécifié	Acc.	2		1					1					
	Sous-total		5	1	4	1	4	1	1	1	1	1	3	
Incendie involontaire		Acc.	150	150	145	161	140	146	151	168	121	124	162	35
		Sous-total	150	150	145	161	140	146	151	168	121	124	162	35



Dégradation de la propriété

			2000	2013	2014	2015	2016	2017	2018	2019	2020	2021	2022	2023
Destruction, dénaturation, dégradation	Avec circ. aggr.	Inc.	1											
		Acc.	689	64	61	60	55	61	57	62	43	27	39	10
		Tent.	6											
	Destruction de biens agricoles	Acc.	8	19	13	9	6	10	10	6	11	2	6	1
		Tent.						1			1			
	Non spécifié	Acc.	365	46	10	5	7	3	7	7	16	16	4	5
		Tent.	34											
	Sous-total			1.103	129	84	74	68	75	74	84	71	33	50
Vandalisme	Sur véhicules	Inc.	35											
		Acc.	2.123	3.026	3.076	2.688	2.556	2.403	2.435	2.243	1.712	1.903	1.912	460
		Tent.	6	1				1						
	Sur autres biens mobiliers	Inc.	1											
		Acc.	1.283	542	595	617	622	520	540	479	437	435	457	93
	Graffitis	Tent.	12	1		1		1						
		Acc.	12	148	136	127	97	100	95	72	71	59	67	17
	Autres détériorations sur biens immobiliers	Inc.	1											
		Acc.	1.334	1.764	1.768	1.522	1.274	1.263	1.211	1.059	866	904	852	186
	Dégradation de clôture	Tent.	5			1					1			
		Acc.	246	193	262	460	521	480	597	552	551	525	547	161
	Tent.	1			1	1	2					1		
Sous-total			5.059	5.675	5.837	5.417	5.071	4.770	4.878	4.405	3.638	3.826	3.836	917
Intrusion dans une zone portuaire		Acc.											1	
Sous-total													1	
Total			6.744	6.755	6.874	6.453	6.030	5.830	5.862	5.386	4.438	4.489	4.636	1.075



Infr. contre la Sécurité de l'Etat

			2000	2013	2014	2015	2016	2017	2018	2019	2020	2021	2022	2023
Roi et gouvernement	Acc.		1				1							
	Tent.				1									
	Sous-total		1		1		1							
Sûreté intérieure de l'Etat	Acc.				3	2	1			1		1		
	Sous-total				3	2	1			1		1		
Sûreté extérieure de l'Etat	Acc.		2				1			1				
	Sous-total		2				1			1				
Terrorisme	Groupe terroriste	Acc.		1	4	14	10	6	4	1			1	
	Diffuser un message qui incite au terrorisme	Acc.				1	2		4	1				
	Infractions terroristes particulières	Acc.					1		1	1				
	Sous-total			1	4	15	13	6	9	3			1	
Non spécifié	Acc.				1		2							
	Sous-total				1		2							
Total			3	1	5	19	17	9	9	5		1	1	



Infr. contre la sécurité publique

			2000	2013	2014	2015	2016	2017	2018	2019	2020	2021	2022	2023
Organisation criminelle	Acc.	7	28	19	23	13	11	11	11	8	11	8	1	
	Sous-total	7	28	19	23	13	11	11	11	8	11	8	1	
Association de malfaiteurs	Acc.	36	28	33	40	29	26	15	25	16	27	14	2	
	Tent.	1												
	Sous-total	37	28	33	40	29	26	15	25	16	27	14	2	
Evasion de prisonniers	Evasion simple	Acc.	20	7	5	12	10	9	4	12	21	16	20	8
		Tent.	1	1	2	1			2	2				
	Evasion qualifiée	Acc.		3				2	1	1	1		2	
		Tent.	2	1			2			1				
	Non-entrée de congé	Acc.		22	15	25	33	37	8	27	17	21	40	8
	Non-respect surveillance électronique	Acc.		34	65	52	57	38	60	53	61	73	100	35
	Non spécifié	Acc.	10	5	2	7	6	2	3	4	2	1	5	1
		Tent.	2											
	Sous-total	35	73	89	97	108	88	78	100	102	111	167	52	
Recel	Recel de criminel	Acc.	5	1	2			2	2				3	
	Recel de cadavre	Acc.				1		1						
	Sous-total	5	1	2		1	2	3					3	
Menaces	Menace d'attentat	Acc.	8	4	4	7	12	4	1	7	45	13	3	2
		Tent.											1	
		Inc.	5											
	Verbales	Acc.	2.901	1.550	1.615	1.554	1.371	1.285	1.409	1.446	1.198	1.277	1.289	341
		Tent.	9	1			1	1						
	Ecrites	Acc.	135	457	434	467	454	456	537	507	461	488	453	125
		Inc.	4											
	Par gestes, emblèmes	Acc.	620	907	934	910	862	790	902	824	820	817	887	194
		Tent.	2					1		1		1		
	Alerte à la bombe	Acc.	14	12	16	26	43	19	17	22	17	16	17	7
		Tent.	1										1	
	Non spécifié	Acc.	107	31	26	13	8	11	26	23	20	23	20	4
Tent.		14												
	Sous-total	3.820	2.962	3.029	2.977	2.751	2.567	2.892	2.830	2.561	2.635	2.671	673	
	Total	3.904	3.092	3.172	3.137	2.902	2.694	2.999	2.966	2.687	2.784	2.863	728	



Infr. contre l'autorité publique

			2000	2013	2014	2015	2016	2017	2018	2019	2020	2021	2022	2023	
Violence c/ personnes investies autorité publique	Acc.		8	16	25	17	15	19	9	13	14	11	9	2	
	Sous-total		8	16	25	17	15	19	9	13	14	11	9	2	
Rébellion	Rébellion armée	Acc.	39	51	38	45	49	38	58	36	39	33	19	4	
		Tent.					1	1							
	Rébellion non armée	Acc.	201	223	224	209	223	183	160	150	141	120	132	38	
		Tent.	1		1										
	Non spécifié	Acc.	68	32	25	22	32	27	22	30	25	14	27	3	
		Tent.	9												
	Sous-total			318	306	288	276	304	249	241	216	205	167	178	45
	Outrages	Inc.		1											
Acc.			286	346	320	306	266	250	256	284	216	202	186	54	
Tent.			6												
Sous-total			293	346	320	306	266	250	256	284	216	202	186	54	
Refus de coopération (informatique et télécom)	Acc.											1	1	2	
	Sous-total											1	1	2	
Autres infractions	Bris de scellés	Acc.	13	19	28	27	34	33	24	21	29	26	23	11	
	Entraves exercice fonction judiciaire	Acc.	1	1		1									
	Entraves exécution travaux publics	Acc.				2									
	Imprimés sans éditeur responsable	Acc.				1	1								
	Lois sur les inhumations	Acc.											1		
	Loteries, maisons de jeu et de prêts sur gages	Acc.				1									
	Industrie, commerce et enchères publiques	Acc.		3	1			6	2	1			1		
Sous-total			14	23	29	29	37	40	26	22	29	26	25	11	
Total			633	691	662	628	622	558	532	535	464	407	399	114	



Infr. contre la foi publique

			2000	2013	2014	2015	2016	2017	2018	2019	2020	2021	2022	2023	
Faux en écritures	Faux en écritures	Inc.	1												
		Acc.	628	355	444	432	301	318	282	283	213	262	229	75	
		Tent.	18		1	1	2		2		1	1			
	Usage de faux en écrit. et écrit. falsifiées	Inc.	1												
		Acc.	375	347	324	392	300	316	302	306	226	271	267	63	
		Tent.	14			2	3	5	6	3	1	1	1		
Sous-total			1.037	702	769	827	606	639	592	592	441	535	497	138	
Usurpation	Immixtion dans fonctions publiques	Acc.	18	10	10	9	8	12	4	10	5	16	5	1	
		Tent.										1			
	De fonctions	Acc.	3	7	9	9	12	6	8	9	9	3	5	5	
		Tent.												1	
	De titres	Acc.	1		3				1				2	7	
	De grades	Acc.								2					
	De costumes, de décorations, etc.	Acc.				3	1	3	2				1		
	Inc.	1													
	De nom	Acc.	152	386	433	559	466	425	470	499	477	429	483	139	
		Tent.		1		1	1	1	3		1				
	Non spécifié	Acc.		12	3	2			3	2		3	2	3	
		Tent.	3												
Sous-total			178	416	458	583	488	450	490	520	489	456	504	140	
Contrefaçon / falsification	Contrefaçon	Acc.	30	167	80	63	60	59	73	88	67	73	76	17	
		Tent.		3				1							
	Falsification	Acc.	4	21	16	21	20	25	27	37	39	23	30	11	
		Acc.	2	6	3	4	1	1	1				1	1	
	Non spécifié	Tent.	3												
Sous-total			39	197	99	88	81	86	101	125	106	97	107	28	
Fausses monnaies	Emission	Acc.	159	66	30	45	18	22	22	12	9	15	11	3	
		Tent.	10	2	1	1	1	3	2	1	1	1	1		
	Non spécifié	Acc.	47	20	1	5	1						1		
		Tent.		1											
	Autres	Acc.	209	53	24	23	12	16	22	17	14	11	13	3	
		Tent.	1	1						1	1				
Sous-total			426	143	56	74	32	41	46	31	25	28	25	6	



Infr. contre la foi publique

			2000	2013	2014	2015	2016	2017	2018	2019	2020	2021	2022	2023
Faux en justice	Faux témoignage	Acc.	4	1	6	3	1	3		4		1	3	1
	Fausse déclaration	Acc.	13	20	16	19	17	19	33	27	24	12	17	7
	Faux serment	Acc.									1			
	Subornation de témoins	Acc.			1							1		
	Falsification d'enregistrement	Tent.									1			
	Falsification d'enregistrement	Acc.				5	1							
		Sous-total	17	21	23	22	23	23	33	31	26	14	20	8
		Total	1.697	1.479	1.405	1.594	1.230	1.239	1.262	1.299	1.087	1.130	1.153	320



Infr. contre la famille

		2000	2013	2014	2015	2016	2017	2018	2019	2020	2021	2022	2023
Bigamie	Acc.	1	2						1				
	Sous-total	1	2						1				
Abandon de famille	Acc.	84	16	12	27	12	10	8	5	5	3	11	2
	Sous-total	84	16	12	27	12	10	8	5	5	3	11	2
Refus du droit aux relations personnelles	Inc.	5											
	Acc.	981	850	921	971	827	700	626	742	641	627	659	140
	Tent.	5							1				
	Sous-total	991	850	921	971	827	700	626	743	641	627	659	140
Non-acquittement pension alimentaire	Acc.	271	143	124	152	93	111	100	79	31	29	40	18
	Tent.	2											
	Sous-total	273	143	124	152	93	111	100	79	31	29	40	18
Mariage forcé	Acc.		1	1						1	1	1	
	Tent.						1		1				
	Sous-total		1	1			1		1	1	1	1	
Cohabitation légale forcée	Acc.												1
	Sous-total												1
Non spécifié	Acc.	6	10	15	4	1	3	1	1				
	Sous-total	6	10	15	4	1	3	1	1				
Total		1.355	1.022	1.073	1.154	933	825	735	830	678	660	711	161



Criminalité informatique

		2000	2013	2014	2015	2016	2017	2018	2019	2020	2021	2022	2023
Hacking	Acc.		79	74	81	81	88	86	103	109	181	225	67
	Tent.		2			4	2	7		2	12	25	
	Sous-total		81	74	81	85	90	93	103	111	193	250	67
Faux en informatique	Acc.		14	31	25	22	27	23	18	21	24	23	5
	Tent.							1					
	Sous-total		14	31	25	22	27	24	18	21	24	23	5
Fraude informatique	Acc.		2.402	1.947	2.296	3.034	2.660	2.551	2.708	2.121	2.575	3.047	640
	Tent.		360	183	291	337	192	212	257	116	75	78	37
	Sous-total		2.762	2.130	2.587	3.371	2.852	2.763	2.965	2.237	2.650	3.125	677
Sabotage	Acc.		31	12	12	11	22	18	8	7	11	6	2
	Tent.											1	
	Sous-total		31	12	12	11	22	18	8	7	11	7	2
Total			2.888	2.247	2.705	3.489	2.991	2.898	3.094	2.376	2.878	3.405	751

Exercice illégal de l'autorité publique

		2000	2013	2014	2015	2016	2017	2018	2019	2020	2021	2022	2023
Usurpation de pouvoir	Acc.		1					2			1	1	
	Sous-total		1					2			1	1	
Concussion	Acc.				1		2						
	Tent.				1								
	Sous-total				2		2						
Corruption publique	Acc.		10	6	7	3	4	3	2	1	1	1	
	Tent.	3	2	2	1		1		1		1	1	
	Sous-total	3	12	8	8	3	5	3	3	1	2	2	
Coalition	Acc.					1							
	Sous-total					1							
Détention par fonctionnaire public	Acc.		1			3	2						
	Sous-total		1			3	2						
Violation de domicile par fonctionnaire public	Acc.	3	5	4	5	6	3	7	5	4	4	6	
	Sous-total	3	5	4	5	6	3	7	5	4	4	6	
Actes arbitraires	Acc.	5	2	5	2	2	1	1	2	1	1	3	
	Sous-total	5	2	5	2	2	1	1	2	1	1	3	
Prise d'intérêt	Acc.		4	3	4	4	5	1	4	1	2	1	

FPF/DGR/DRI/BIPOL - Statistiques policières de criminalité (date de clôture: 22/09/2023)
 Les données pour les années 2001 jusqu'à 2012 ne sont plus publiées mais restent disponibles sur demande auprès du service BIPOL.
 Les données pour 2023 ne concernent que le 1er trimestre.



Exercice illégal de l'autorité publique

		2000	2013	2014	2015	2016	2017	2018	2019	2020	2021	2022	2023
	Sous-total		4	3	4	4	5	1	4	1	2	1	
Abus de l'autorité	Acc.	6	3	4	4	8	3	5	2	5	7	2	
	Tent.										1		
	Sous-total	6	3	4	4	8	3	5	2	5	8	2	
Actes de l'état civil	Acc.	3	2	1	1				1				
	Sous-total	3	2	1	1				1				
Ministres des cultes	Acc.			1									
	Sous-total			1									
Négligence du dépositaire	Acc.		1						2				
	Sous-total		1						2				
Violation de communication par fonctionnaire	Acc.						1		1		1		
	Sous-total						1		1		1		
Non spécifié	Acc.	1				1	1						
	Sous-total	1				1	1						
	Total	21	31	26	26	28	23	19	20	12	19	15	

Marchand de sommeil

		2000	2013	2014	2015	2016	2017	2018	2019	2020	2021	2022	2023
Sans circ. aggr.	Acc.		8	15	8	11	9	11	6	14	11	12	3
	Sous-total		8	15	8	11	9	11	6	14	11	12	3
Avec circ. aggr.	Acc.		3	4				2	3		5		
	Sous-total		3	4				2	3		5		
	Total		11	19	8	11	9	13	9	14	16	12	3

Exploitation de la mendicité

		2000	2013	2014	2015	2016	2017	2018	2019	2020	2021	2022	2023
Incitation à la mendicité	Acc.		3									1	
	Sous-total		3									1	
Exploitation de la mendicité d'autrui	Acc.											1	
	Sous-total											1	
	Total		3									2	



Traite des êtres humains

		2000	2013	2014	2015	2016	2017	2018	2019	2020	2021	2022	2023
Exploitation de la mendicité	Acc.							1	1				
	Sous-total							1	1				
Exploitation sexuelle	Acc.		3	5	1	2	3	2	5	3	2	10	6
	Tent.								1				1
	Sous-total		3	5	1	2	3	2	6	3	2	10	7
Exploitation économique	Acc.		9	8	7	18	8	5	4	4	7	3	5
	Tent.						1			1			
	Sous-total		9	8	7	18	9	5	4	5	7	3	5
Crimes et délits forcés	Acc.			1				2	1				1
	Sous-total			1				2	1				1
Production ou diffusion de pornographie enfantine	Acc.				3		1	3	1	3		1	
	Sous-total				3		1	3	1	3		1	
Total			12	14	11	20	13	13	13	11	9	14	13

Provocation crime ou délits

		2000	2013	2014	2015	2016	2017	2018	2019	2020	2021	2022	2023
Provocation délits	Acc.									2	12	3	
	Sous-total									2	12	3	
Provocation crime	Acc.									1	1	1	
	Sous-total									1	1	1	
Total										3	13	4	

Autres infractions Code pénal

		2000	2013	2014	2015	2016	2017	2018	2019	2020	2021	2022	2023
	Acc.		11	3	5	1	6	3	22	3	4		1
	Sous-total		11	3	5	1	6	3	22	3	4		1
Total			11	3	5	1	6	3	22	3	4		1



Contravention Code pénal

		2000	2013	2014	2015	2016	2017	2018	2019	2020	2021	2022	2023
Injures (Contravention)	Inc.	1											
	Acc.	464											
	Sous-total	465											
Destruction d'animaux (Contravention)	Acc.	24											
	Tent.	1											
	Sous-total	25											
Divagation d'animaux	Acc.	32											
	Sous-total	32											
Dissimulation visage dans lieu public	Acc.			3		5	3	4	5	5		2	
	Sous-total			3		5	3	4	5	5		2	
Autres contraventions CP	Acc.	806	362	239	90	40	35	20	16	11	6	10	3
	Tent.	24								1			
	Sous-total	830	362	239	90	40	35	20	16	12	6	10	3
Total		1.352	362	242	90	45	38	24	21	17	6	12	3

STATISTIQUES POLICIERES DE CRIMINALITE

LIEU DE PERPETRATION: ARRONDISSEMENT JUDICIAIRE

Hainaut (Charleroi)

***ANNEXE II: DETAIL PAR CATEGORIE DE DELIT
LOIS SPECIALES***



Hainaut (Charleroi)

Infraction Lois spéciales

Drogues

			2000	2013	2014	2015	2016	2017	2018	2019	2020	2021	2022	2023	
Détenction		Acc.	974	1.378	1.449	1.320	1.380	1.328	1.569	2.050	1.819	1.352	1.388	451	
		Tent.	55		2								1		
		Sous-total	1.029	1.378	1.451	1.320	1.380	1.328	1.569	2.050	1.819	1.353	1.388	451	
Usage	Usage en groupe	Acc.	497												
		Tent.	37												
	Usage individuel	Acc.	302												
		Tent.	10												
	Faciliter l'usage	Acc.	344	60	43	40	49	29	23	21	12	16	8	2	
	Incitation à l'usage	Acc.	12	6	4	2	3		4	3	4	3	1	1	
	Désordre, scandale ou danger dans un espace public	Acc.				3	4	4	3	3	1	4	4	4	
	Non spécifié	Acc.	4						2	1					
Tent.		28													
	Sous-total	1.234	66	47	45	56	33	32	28	17	23	13	7		
Importation et exportation		Acc.	158	88	90	77	62	83	64	78	48	11	13	5	
		Tent.	9						1						
		Sous-total	167	88	90	77	62	83	65	78	48	11	13	5	
Fabrication		Acc.	5	65	85	79	105	109	93	89	92	101	75	15	
		Tent.					1								
		Sous-total	5	65	85	79	106	109	93	89	92	101	75	15	
Commerce		Acc.	324	362	395	409	436	370	377	330	340	359	335	115	
		Tent.	17						1						
		Sous-total	341	362	395	409	436	370	378	330	340	359	335	115	
Autres		Acc.	112	67	70	65	84	105	102	108	97	81	107	43	
		Tent.									1				
		Sous-total	112	67	70	65	84	105	102	108	98	81	107	43	
	Total	2.888	2.026	2.138	1.995	2.124	2.028	2.239	2.683	2.414	1.928	1.931	636		



Législation sur les étrangers

			2000	2013	2014	2015	2016	2017	2018	2019	2020	2021	2022	2023
Transmigration illégale	Mariages simulés/blancs sans récompense/ contrainte	Acc.	2	55	32	20	17	19	11	44	17	17	31	6
		Tent.		2		1		3	1	2			1	
	Cohab. légale de complais. sans récompense/contr.	Acc.					1			6	1	1	3	
		Accès au territoire	Acc.	44	164	135	171	181	140	172	163	141	158	157
			Tent.	1								2		
	Séjour	Acc.	159	1.207	1.403	1.290	1.231	1.104	1.468	1.847	1.466	1.677	1.735	545
		Tent.							1		1		1	
	Éloignement	Acc.		5	5	8	2	3	4	2	3	5	5	
		Pas de port de documents d'identité ou de voyage	Acc.		21	17	20	7	7	5	8	5	4	9
	Inscription au registre des étrangers	Acc.	24	454	448	412	514	428	376	451	483	468	537	153
Reconnaissance fraudul. sans récompense/ contrainte	Acc.				1									
	Sous-total		230	1.908	2.040	1.923	1.953	1.704	2.038	2.523	2.117	2.332	2.479	765
Mariages simulés/blancs avec récompense/ contrainte	Se faire rétribuer	Acc.			2	1		1	1				1	
		Tent.					1							
	Recours à la contrainte	Acc.				1								
	Sous-total			2	2	1	1	1					1	
Cohab. légale de complais. avec récompense/ contr.	Se faire rétribuer	Acc.					1							
		Sous-total					1							
Trafic d'êtres humains		Acc.		6	6	7	2	3	8	9	2	4	2	1
		Tent.											1	
	Sous-total		6	6	7	2	3	8	9	2	4	3	1	
Traite d'êtres humains		Acc.	7											
		Sous-total	7											
Aide au séjour illégal		Acc.		33	21	27	17	9	13	19	14	11	14	9
		Tent.							1	2			1	
	Sous-total		33	21	27	17	9	14	21	14	11	15	9	
Non spécifié		Acc.	10	184	1	6	7	3	9	6	1	15	20	
		Tent.	6											
	Sous-total	16	184	1	6	7	3	9	6	1	15	20		
Autres		Acc.	7	3	3	3	1		1	6	4			2
		Sous-total	7	3	3	3	1		1	6	4			2



Législation sur les étrangers

			2000	2013	2014	2015	2016	2017	2018	2019	2020	2021	2022	2023
		Total	260	2.134	2.073	1.968	1.982	1.720	2.071	2.565	2.138	2.362	2.518	777



Environnement

			2000	2013	2014	2015	2016	2017	2018	2019	2020	2021	2022	2023
Déchets	Transport de déchets	Acc.		92	36	22	9	16	20	33	21	9	14	3
	Déchets par professionnel	Acc.		20	34	37	48	28	15	25	25	23	13	3
	Déchets par particulier	Acc.	1	198	249	173	230	137	222	376	533	319	322	137
	Déchets par personne indéterminée	Acc.	474											
		Tent.	3											
	Déchets: permis/autorisation	Acc.		9	9	12	9	6	10	11	8	6	9	3
	Déchets: infractions fiscales	Acc.		6	3	2		3	1	9	4		1	
	Non spécifié	Acc.	18											
	Sous-total		496	325	331	246	296	190	268	454	591	357	359	146
Feux d'artifice		Acc.			1			1						
		Sous-total			1			1						
Autres que déchets	Urbanisme	Inc.	1											
		Acc.	79	284	282	331	411	254	133	115	121	96	385	26
		Tent.	3											
	Permis d'environnement	Acc.		16	21	12	16	14	13	25	21	12	10	3
	Bruit	Acc.	23	2	8	2	10	1	4	1	1			
	Pollution de l'eau	Acc.	40	11	9	12	11	4	10	6	6	5	3	1
	Pollution de l'air	Acc.	17	3	3	3	2		2	3	8	1		1
	Pollution du sol	Acc.	1	21	18	13	16	15	6	11	17	11	8	2
	Non spécifié	Acc.							2		2	1	2	
	Autres nuisances en matière d'environnement	Acc.	40	5	4	7	8	5	5	11	11	8	8	2
		Tent.	1											
	Sous-total		205	342	345	380	474	293	175	172	187	134	416	35
Biodiversité / Faune et flore	Commerce et détention: législation CITES	Acc.		2	2	1		2		1		1		
	Bien-être animal	Inc.	2											
		Acc.	188	93	104	104	95	72	92	79	93	89	81	21
		Tent.	3						1					
	Protection de la nature	Acc.	9	5	5	10	5	2	3	2	8	5	2	2
	Permis / autorisation animaux	Acc.	2	12	12	6	8	8	6	4	6	1		1
		Tent.		1										
	Destruction d'animaux	Inc.	1											
		Acc.	12	27	35	36	19	14	15	16	21	15	12	2
		Tent.	2	1	1	4	4	1		1	3	1		
	Santé des animaux	Acc.									1			
	Sous-total		219	141	159	161	131	99	117	103	132	112	95	26



Environnement

			2000	2013	2014	2015	2016	2017	2018	2019	2020	2021	2022	2023
Non spécifié	Acc.		22											
	Tent.		1											
	Sous-total		23											
Total			943	808	836	787	901	583	560	729	910	603	870	207

FPF/DGR/DR/BIPOL - Statistiques policières de criminalité (date de clôture: 22/09/2023)
 Les données pour les années 2001 jusqu'à 2012 ne sont plus publiées mais restent disponibles sur demande auprès du service BIPOL.
 Les données pour 2023 ne concernent que le 1er trimestre.



Armes et explosifs

			2000	2013	2014	2015	2016	2017	2018	2019	2020	2021	2022	2023	
Détention illégale	Arme à feu	Acc.	5	458	381	467	453	394	448	717	375	352	289	93	
		Tent.		1											
	Arme blanche ou non à feu	Acc.	1	348	390	459	467	553	880	798	468	499	553	148	
		Munition	Acc.		75	89	85	84	100	110	130	64	81	81	23
	Pièces/accessoires	Acc.	1	12	10	13	12	13	14	20	8	7	9	2	
	Non spécifié	Inc.	1												
		Acc.	122	49	8	5	6	22	10	13	1	3	4		
	Tent.	2													
	Sous-total		132	943	878	1.029	1.022	1.082	1.462	1.678	916	942	936	266	
Port / transport illégal	Arme à feu	Acc.		52	53	55	53	64	47	36	48	47	34	9	
		Tent.													
	Arme blanche ou non à feu	Acc.		302	352	479	410	381	422	443	293	281	252	65	
		Tent.													
	Munition	Acc.		3	12	13	8	10	7	7	7	9	7		
	Pièces/accessoires	Acc.		2	1	5	3	4	4	2	3	1	1		
Non spécifié	Acc.	402	6	3		1			2	1	2				
	Tent.	12													
	Sous-total		414	365	421	552	475	459	480	490	352	340	294	74	
Commerce illégal	Arme à feu	Acc.		6	13	16	15	14	10	13	14	5	7		
		Tent.													
	Arme blanche ou non à feu	Acc.		1	1	2	3	4	5	3					
		Tent.													
	Munition	Acc.		1	2	3		1	1		3	1			
	Pièces/accessoires	Acc.		1					2						
Non spécifié	Acc.	8		1	5	1	1								
	Tent.	1													
	Sous-total		9	9	17	26	19	20	18	16	17	6	7		
Fabrication / réparation illégale	Arme à feu	Acc.		1		2	1	1				1			
		Tent.													
	Arme blanche ou non à feu	Acc.				1	1			2	1		2		
		Tent.													
Munition	Acc.				1	1									
	Sous-total		1	1	4	3	1	1	2	1	1	2	2		
Explosifs	Acc.	7	5	12	8	12	5	8	18	11	12	5	1		
	Sous-total	7	5	12	8	12	5	8	18	11	12	5	1		
Enseignement collectif	Acc.		5	7	2	5	2	3	6	1	2	1			
	Sous-total		5	7	2	5	2	3	6	1	2	1			



Armes et explosifs

			2000	2013	2014	2015	2016	2017	2018	2019	2020	2021	2022	2023
Autre	Documents	Acc.		1	1	2	1	3	3	1	1	2	1	
	Numéro de série	Acc.		1	1		1	1	2		1	1		
	Vente à un mineur d'arme à feu	Acc.											1	
	Vente à un mineur d'arme non à feu	Acc.									1			
	Vente par correspondance/internet d'arme à feu	Acc.	1		1	6	3	4	2			2		
	Vente par correspondance/internet d'autre arme	Acc.					1	2		1	1			
	Mesures de sécurité	Acc.		6	6	5	6	9	11	20	6	1	3	3
	Stockage	Acc.		5	3	3	4	7	9	16	10	4	7	4
	Défaut signalement vol ou perte	Acc.		1	1	2	3			1		1		
	Import / export / transit à un usage militaire	Acc.				4	6	5	1	2		1		
	Non-respect conditions légales prêts d'armes	Acc.											1	
	Non spécifié	Inc.	1											
	Acc.	188			1									
	Sous-total	190	14	13	23	25	31	28	41	20	12	13	7	
	Total	752	1.342	1.348	1.644	1.561	1.600	1.999	2.251	1.318	1.315	1.258	348	



Protection de la personne

			2000	2013	2014	2015	2016	2017	2018	2019	2020	2021	2022	2023
Discrimination	Racisme et xénophobie	Acc.	41	70	71	56	63	43	54	68	72	70	72	12
	Fondée sur son orientation sexuelle (homophobie)	Acc.		9	7	15	18	15	10	12	9	10	18	1
	Fondée sur le sexe (sexisme)	Acc.				1	2	1	4	2	3	4	4	3
	Fondée sur le handicap	Acc.							1	1		2	1	1
	Fondée sur conviction religieuse ou philosophique	Acc.							3	1	1	3	3	1
	Non spécifié	Acc.	1	1					1	1				
	Autre discrimination	Acc.		4	7	8	6	6	3	7	6	10	4	1
	Sous-total		42	84	85	80	89	65	76	92	91	99	102	19
Négationnisme et révisionnisme	Négationnisme	Acc.										1	1	
	Révisionnisme	Acc.		1	1				1		1			
	Sous-total			1	1				1		1	1	1	
Délit de presse		Acc.				1			2		1			
	Sous-total					1			2		1			
Droits d'auteur		Acc.	7	3					1	1	1	1	2	
	Sous-total		7	3					1	1	1	1	2	
Protection de la vie privée		Acc.	53	41	47	55	41	27	32	31	26	12	22	3
		Tent.	1											
	Sous-total		54	41	47	55	41	27	32	31	26	12	22	3
Caméras de surveillance		Acc.		6	9	11	4	14	6	10	4	6	18	3
	Sous-total			6	9	11	4	14	6	10	4	6	18	3
Droit à l'image		Acc.		9	22	21	23	36	53	34	24	41	33	15
	Sous-total			9	22	21	23	36	53	34	24	41	33	15
Interdiction temporaire de résidence		Acc.		1							1			
	Sous-total			1							1			
Non spécifié		Acc.										1	1	
	Sous-total											1	1	
Autres		Acc.	11	3	2	2	1	1		3	1	3		1
	Sous-total		11	3	2	2	1	1		3	1	3		1
	Total		114	148	166	169	159	143	171	171	150	164	179	41



Hormones et dopage

		2000	2013	2014	2015	2016	2017	2018	2019	2020	2021	2022	2023
Détention	Acc.		10	7	12	17	11	35	15	4	9	1	
	Sous-total		10	7	12	17	11	35	15	4	9	1	
Usage	Acc.			1		2				1	1	1	
	Sous-total			1		2				1	1	1	
Fabrication et distribution	Acc.			1	1	2							
	Sous-total			1	1	2							
Non spécifié	Acc.						1	1	1				
	Sous-total						1	1	1				
	Total		10	9	13	21	12	36	16	5	10	2	

Loi du football

		2000	2013	2014	2015	2016	2017	2018	2019	2020	2021	2022	2023
Jet d'objets	Acc.							1			7	13	
	Sous-total							1			7	13	
Pénétrer irrégulièrement le stade ou son périmètre	Acc.								2	1	1	4	
	Sous-total								2	1	1	4	
Pénétration zones du stade inaccessibles au public	Acc.										3	5	1
	Sous-total										3	5	1
Non-respect des injonctions données	Acc.								1		4	3	
	Sous-total								1		4	3	
Inciter à la haine ou à l'empalement	Acc.							2	7	2	5	18	1
	Sous-total							2	7	2	5	18	1
Objets pyrotechniques dans le stade ou périmètre	Acc.							4		4	9	7	1
	Sous-total							4		4	9	7	1
Utiliser objets pyrotechniques territoire royaume	Acc.										2	1	
	Sous-total										2	1	
Vente irrégulière de tickets	Acc.	6	16	39	40	24	21	16		2			
	Sous-total	6	16	39	40	24	21	16		2			
	Total	6	16	39	40	24	21	23	10	9	31	51	3



Sécurité privée

		2000	2013	2014	2015	2016	2017	2018	2019	2020	2021	2022	2023
Entreprises de gardiennage / de sécurité	Acc.	34	13	24	13	46	74	31	21	12	2	13	4
	Sous-total	34	13	24	13	46	74	31	21	12	2	13	4
Déetective privé	Acc.		1		1								
	Sous-total		1		1								
Milices privées	Acc.								1	1			
	Sous-total								1	1			
Mercenaires	Acc.				1								
	Sous-total				1								
Total		34	14	24	15	46	74	31	22	13	2	13	4

Protection de la jeunesse

		2000	2013	2014	2015	2016	2017	2018	2019	2020	2021	2022	2023
Législation sur l'obligation scolaire	Acc.	12	48	62	49	41	41	80	59	48	26	39	19
	Sous-total	12	48	62	49	41	41	80	59	48	26	39	19
Législation sur les dancings	Acc.				1								
	Sous-total				1								
Législation sur la protection de la jeunesse	Acc.	236	693	806	791	829	830	844	843	749	809	884	233
	Tent.	2						1					
	Sous-total	238	693	806	791	829	830	845	843	749	809	884	233
Non spécifié	Acc.	10	5	4	9	6	7	11	8	5	6	14	
	Sous-total	10	5	4	9	6	7	11	8	5	6	14	
Total		260	746	872	850	876	878	936	910	802	841	937	252

Code pénal social

		2000	2013	2014	2015	2016	2017	2018	2019	2020	2021	2022	2023
Harcèlement au travail	Acc.		36	44	49	47	49	51	49	42	43	50	12
	Sous-total		36	44	49	47	49	51	49	42	43	50	12
Violence au travail	Acc.			1	1	2	1	1	2	2	2		1
	Sous-total			1	1	2	1	1	2	2	2		1
Mise en danger du travailleur	Acc.		2	1		2	3	1	4	1	1		
	Sous-total		2	1		2	3	1	4	1	1		



Code pénal social

		2000	2013	2014	2015	2016	2017	2018	2019	2020	2021	2022	2023
Age d'admission au travail	Acc.			1	1								
	Sous-total			1	1								
Temps de travail	Acc.		1		6	6	3	3	9				
	Sous-total		1		6	6	3	3	9				
Rémunération et autres avantages patrimoniaux	Acc.		3	4	4	3	5	1	2	1	1		
	Sous-total		3	4	4	3	5	1	2	1	1		
Travail illégal	Acc.	2	21	20	33	25	29	21	20	14	16	10	2
	Sous-total	2	21	20	33	25	29	21	20	14	16	10	2
Fraude sociale aux cotisations (travail au noir)	Acc.		135	156	167	176	198	236	211	171	139	133	25
	Sous-total		135	156	167	176	198	236	211	171	139	133	25
Documents sociaux	Acc.		9	7	5	7	7	7	3		1		1
	Sous-total		9	7	5	7	7	7	3		1		1
Relations collectives de travail	Acc.	5		1					1	1			
	Sous-total	5		1					1	1			
Surveillance et contrôle	Acc.			1	1			3	1				
	Sous-total			1	1			3	1				
Sécurité sociale	Acc.	3	42	33	13	12	4	1	2	1	2	2	
	Sous-total	3	42	33	13	12	4	1	2	1	2	2	
Infr. contre foi publique en droit pénal social	Acc.	1	72	83	63	42	46	72	58	57	33	34	14
	Tent.		1		1								
	Sous-total	1	73	83	64	42	46	72	58	57	33	34	14
Escoquerie en droit pénal social	Acc.		51	61	69	49	53	84	77	75	52	57	18
	Tent.				2	1		4	3	1		1	2
	Sous-total		51	61	71	50	53	88	80	76	52	58	20
Notification jugement infr. droit pénal social	Acc.			1									
	Sous-total			1									
Autres	Acc.		27	73	48	42	52	52	66	33	20	20	1
	Tent.					1							
	Sous-total		27	73	48	43	52	52	66	33	20	20	1
Total		11	400	487	463	415	450	537	508	399	310	307	76



Ivresse et alcool

		2000	2013	2014	2015	2016	2017	2018	2019	2020	2021	2022	2023
Ivresse publique	Acc.	380	977	959	928	1.026	991	330	186	182	154	164	63
	Tent.	1											
	Sous-total	381	977	959	928	1.026	991	330	186	182	154	164	63
Heure de fermeture d'établiss. hôteliers	Acc.	1								1			
	Sous-total	1								1			
Servir de l'alcool à une personne ivre	Acc.			1	1	1			1	1			
	Sous-total			1	1	1			1	1			
Non spécifié	Acc.								1				
	Tent.	1											
	Sous-total	1							1				
Autres	Acc.	4											
	Sous-total	4											
Total		387	977	960	929	1.027	991	330	188	184	154	164	63

Législation sur les élections

		2000	2013	2014	2015	2016	2017	2018	2019	2020	2021	2022	2023
	Acc.	2		2				4					
	Sous-total	2		2				4					
Total		2		2				4					

Registre de population

		2000	2013	2014	2015	2016	2017	2018	2019	2020	2021	2022	2023
	Acc.	923	4.061	3.647	3.918	3.695	3.532	3.407	3.464	3.012	2.847	2.884	656
	Tent.	14											
	Sous-total	937	4.061	3.647	3.918	3.695	3.532	3.407	3.464	3.012	2.847	2.884	656
Total		937	4.061	3.647	3.918	3.695	3.532	3.407	3.464	3.012	2.847	2.884	656



Carte d'identité

		2000	2013	2014	2015	2016	2017	2018	2019	2020	2021	2022	2023
Pas en possession	Acc.	95	51	23	25	51	31	19	17	9	10	14	2
	Sous-total	95	51	23	25	51	31	19	17	9	10	14	2
Refus de présentation	Acc.	12	8	7	7	5	4	2	5	8	4	2	1
	Sous-total	12	8	7	7	5	4	2	5	8	4	2	1
Endommagée	Acc.	9	2	2		1				3			1
	Sous-total	9	2	2		1				3			1
Photo	Acc.					1							
	Sous-total					1							
Non spécifié	Acc.		72	174	189	41	41	20	9	1	8	5	1
	Tent.	1											
	Sous-total	1	72	174	189	41	41	20	9	1	8	5	1
Autres	Acc.	21	10	7	12	2	2	2	2		2	1	1
	Sous-total	21	10	7	12	2	2	2	2		2	1	1
Total		138	143	213	233	101	78	43	33	21	24	22	6



Santé publique

		2000	2013	2014	2015	2016	2017	2018	2019	2020	2021	2022	2023
Art de guérir, art infirmier, etc.	Acc.	1	8	15		1	2	1			4		1
	Sous-total	1	8	15		1	2	1			4		1
Politique de la santé	Acc.									91	10		
	Sous-total									91	10		
Publicité illicite en matière de tabac	Acc.										2		
	Sous-total										2		
Interdiction de fumer	Acc.		3	4	4	5		3	3	4			
	Sous-total		3	4	4	5		3	3	4			
Prophylaxie des maladies vénériennes	Acc.								1		1		
	Sous-total								1		1		
Législation médicaments	Acc.		3	1	1			1	3		1	5	
	Sous-total		3	1	1			1	3		1	5	
Vente de tabac	Acc.			1			1					1	
	Sous-total			1			1					1	
Denrées alimentaires	Acc.		3	12	8	4	17	20	22	12	10	8	2
	Sous-total		3	12	8	4	17	20	22	12	10	8	2
Refus ou négligence respect mesures	Acc.									4.820	1.683	34	
	Tent.									1			
	Sous-total									4.821	1.683	34	
Non spécifié	Acc.				1	1		2	5	78	6		1
	Sous-total				1	1		2	5	78	6		1
Autres	Acc.	4	1	2	2		1	1	2	3.053	122	4	1
	Tent.									2			
	Sous-total	4	1	2	2		1	1	2	3.055	122	4	1
	Total	5	18	35	16	11	21	28	36	8.061	1.839	52	5



Travail

		2000	2013	2014	2015	2016	2017	2018	2019	2020	2021	2022	2023
Règlement général protection du travail	Acc.	28	7	7	2	5	10	6	8	6	3	2	
	Sous-total	28	7	7	2	5	10	6	8	6	3	2	
Commerce ambulant	Acc.	2	16	8	4	2	1	2	6	5	3	2	1
	Sous-total	2	16	8	4	2	1	2	6	5	3	2	1
Protection professions libérales et intellec.	Acc.										1		
	Sous-total										1		
Rémunération profession réglementée	Acc.	1		1	1	1		2	1		2		
	Sous-total	1		1	1	1		2	1		2		
Bureau de placement payant	Acc.	1											
	Sous-total	1											
Infractions mesure interdiction professionnelle	Acc.		2										
	Sous-total		2										
Fraude sociale aux cotisations (travail au noir)	Acc.	22	71	46	48	41	35	46	77	64	67	60	12
	Sous-total	22	71	46	48	41	35	46	77	64	67	60	12
Accès à l'exercice d'une profession	Acc.		3		1	2	3	3	4		1		
	Sous-total		3		1	2	3	3	4		1		
Tourisme et hôtellerie	Acc.										1		
	Sous-total										1		
Travailleurs étrangers	Acc.	7	3		5	3	1	3	2	1	2	4	
	Sous-total	7	3		5	3	1	3	2	1	2	4	
Repos hebdomadaire obligatoire	Acc.		2	6	6	8	9	11	5				
	Sous-total		2	6	6	8	9	11	5				
Non spécifié	Acc.				1	1		1		1		1	
	Sous-total				1	1		1		1		1	
Autres	Acc.	22	3	2	4	10	6	7	5	9	13	12	1
	Sous-total	22	3	2	4	10	6	7	5	9	13	12	1
	Total	83	107	70	72	73	65	81	108	86	93	81	14



Protection des revenus publics

		2000	2013	2014	2015	2016	2017	2018	2019	2020	2021	2022	2023
Douane et accises	Acc.	2	3			51	38	31	3	1	1		
	Sous-total	2	3			51	38	31	3	1	1		
Taxe de circulation / TMC	Acc.			3			1		3	11	14	71	11
	Sous-total			3			1		3	11	14	71	11
Fraude sociale aux allocations	Acc.		12	26	20	18	15	17	15	10	8	8	
	Tent.		2	1	2		1	1			1	2	1
	Sous-total		14	27	22	18	16	18	15	10	9	10	1
Fraude TVA	Acc.	9	7	2	2	4	3	2	1	2	6	1	
	Sous-total	9	7	2	2	4	3	2	1	2	6	1	
Fraude fiscale - impôts sur le revenu	Acc.	2	8	8	3	6	2	1	6	3	2	1	
	Sous-total	2	8	8	3	6	2	1	6	3	2	1	
Fraude autres revenus publics	Acc.	4		1	3				2	7	2		1
	Sous-total	4		1	3				2	7	2		1
Non spécifié	Acc.	8		2	3	5	12	7	11	16	6	6	
	Sous-total	8		2	3	5	12	7	11	16	6	6	
Total		25	32	43	33	84	72	59	41	50	40	89	13



Législation économique

		2000	2013	2014	2015	2016	2017	2018	2019	2020	2021	2022	2023
Concurrence	Acc.			1		1			1				
	Sous-total			1		1			1				
Sociétés	Acc.	3	38	35	36	27	20	25	27	15	18	24	4
	Tent.										1		
	Sous-total	3	38	35	36	27	20	25	27	15	19	24	4
Accès / organisation économie	Acc.					1	2	2					
	Sous-total					1	2	2					
Instruments financiers	Acc.	3	1	2	2		1	1		1			
	Sous-total	3	1	2	2		1	1		1			
Contrefaçon de droits de propriété intellectuelle	Acc.		1	1	2	2	1	2	3	3	2	1	
	Sous-total		1	1	2	2	1	2	3	3	2	1	
Non spécifié	Acc.	1											
	Sous-total	1											
Autres	Acc.	6	7	6	3	4	7	28	16	9	4	3	3
	Tent.							1					
	Sous-total	6	7	6	3	4	7	29	16	9	4	3	3
Total		13	47	45	43	35	31	59	47	28	25	28	7



Pratiques commerciales

		2000	2013	2014	2015	2016	2017	2018	2019	2020	2021	2022	2023
Pratiques du marché et protection du consommateur	Acc.	8	6		1			3	1	2	1		
	Sous-total	8	6		1			3	1	2	1		
Réglementation des prix	Acc.									1			
	Sous-total									1			
Produits pétroliers	Acc.	1											
	Sous-total	1											
Registre de commerce	Acc.	3	8	6	5	8	6		8	6	6	3	
	Sous-total	3	8	6	5	8	6		8	6	6	3	
Non spécifié	Acc.		2	1			1		4		1	3	1
	Sous-total		2	1			1		4		1	3	1
Autres	Acc.	6	85	43	33	48	39	49	40	24	21	6	4
	Sous-total	6	85	43	33	48	39	49	40	24	21	6	4
Total		18	101	50	39	56	46	52	53	33	29	12	5

Code pénal militaire et milice

		2000	2013	2014	2015	2016	2017	2018	2019	2020	2021	2022	2023
Désertion	Acc.		1										
	Sous-total		1										
Service militaire	Acc.	1											
	Sous-total	1											
Code pénal militaire	Acc.				1								
	Sous-total				1								
Total		1	1		1								



Autres lois spéciales

		2000	2013	2014	2015	2016	2017	2018	2019	2020	2021	2022	2023
Transport	Acc.	21	53	56	27	27	28	19	44	23	20	17	7
	Sous-total	21	53	56	27	27	28	19	44	23	20	17	7
Prévention: incendies, explosions, accidents	Acc.	3		1	4	1	1	1	12	34	22	7	1
	Sous-total	3		1	4	1	1	1	12	34	22	7	1
Loteries et jeux de hasard	Acc.	32		2	4	2	1		1	2		3	
	Sous-total	32		2	4	2	1		1	2		3	
Infr. dans le secteur audiovisuel	Acc.	18		2	4	3	1	6	2				
	Sous-total	18		2	4	3	1	6	2				
Energie	Acc.	3	3	4	6	3	3	4	5	6	2	4	
	Tent.				1								
	Sous-total	3	3	4	7	3	3	4	5	6	2	4	
Réquisition prestataire de service	Acc.		1		1	1	1		1				
	Sous-total		1		1	1	1		1				
Incitation à certains crimes	Acc.				1			5	2	2	1	3	
	Sous-total				1			5	2	2	1	3	
Dégradation involontaire câbles télécommunication	Acc.			4	5	1	1		2			1	
	Sous-total			4	5	1	1		2			1	
Infractions Loi police chemins de fer	Acc.			40	86	199	220	202	324	473	33	31	20
	Tent.				1								
	Sous-total			40	87	199	220	202	324	473	33	31	20
Réorganisation judiciaire/continuité entreprises	Acc.							1					
	Sous-total							1					
Protection (pièce de l') uniforme policier	Acc.							1	2	1	5		
	Sous-total							1	2	1	5		
Moyens de communications électroniques	Acc.									1	8	2	3
	Sous-total									1	8	2	3
Autres	Acc.	225	17	20	15	13	9	13	15	18	16	8	3
	Tent.	1			1								
	Sous-total	226	17	20	16	13	9	13	15	18	16	8	3
Total		303	74	129	156	250	265	252	410	560	107	76	34



STATISTIQUES POLICIERES DE CRIMINALITE

LIEU DE PERPETRATION: ARRONDISSEMENT JUDICIAIRE

Hainaut (Charleroi)

***ANNEXE III: DETAIL
FIGURES CRIMINELLES / PHENOMENES***



Hainaut (Charleroi)

FC Vol moyen de transport

		2000	2013	2014	2015	2016	2017	2018	2019	2020	2021	2022	2023
Vol de voiture	Inc.	1											
	Acc.	4.236	1.192	1.259	1.281	1.188	1.303	1.125	898	752	564	693	151
	Tent.	2.143	209	288	285	202	234	175	141	119	67	81	20
	Total	6.380	1.401	1.547	1.566	1.390	1.537	1.300	1.039	871	631	774	171
Vol de moto	Acc.	145	109	106	95	74	71	55	64	43	38	45	11
	Tent.	9	2	4	4	5	1	1	3		1	1	
	Total	154	111	110	99	79	72	56	67	43	39	46	11
Carjacking	Acc.	316	88	63	68	58	37	29	49	29	25	37	9
	Tent.	69	14	7	11	4	7	9	8	6		3	
	Total	385	102	70	79	62	44	38	57	35	25	40	9
Homejacking	Acc.	23	15	12	5	12	13	14	7	4	7	4	1
	Tent.	6					1					1	
	Total	29	15	12	5	12	14	14	7	4	7	5	1
Vol dans les garages	Acc.	89	82	56	67	47	78	50	53	19	14	19	2
	Tent.	1				1	2	1	1				
	Total	90	82	56	67	48	80	51	54	19	14	19	2
Vol de vélomoteur	Acc.	812	234	268	255	225	224	149	102	100	134	111	33
	Tent.	52	10	10	9	8	2	6	8	2	5	3	1
	Total	864	244	278	264	233	226	155	110	102	139	114	34
Vol de vélo	Inc.	1											
	Acc.	331	244	285	269	291	294	303	278	266	306	268	47
	Tent.	4	2	1	5	4	7	6	5	4	7	4	1
	Total	336	246	286	274	295	301	309	283	270	313	272	48



FC Cambriolage

		2000	2013	2014	2015	2016	2017	2018	2019	2020	2021	2022	2023
Cambriolage dans habitation	Inc.	2											
	Acc.	5.640	4.982	4.457	4.548	3.706	3.904	3.435	2.899	2.149	1.938	1.904	490
	Tent.	2.319	2.311	2.238	2.500	1.865	2.008	1.900	1.763	1.377	1.292	1.174	309
	Total	7.961	7.293	6.695	7.048	5.571	5.912	5.335	4.662	3.526	3.230	3.078	799
Cambriolage ds entreprise ou commerce	Acc.	1.818	1.007	1.023	803	690	653	454	475	287	283	302	85
	Tent.	658	457	434	330	332	299	221	216	173	96	142	34
	Total	2.476	1.464	1.457	1.133	1.022	952	675	691	460	379	444	119
Cambriolage ds service public ou bâtiment administ	Acc.	561	307	299	282	274	266	281	215	146	91	95	22
	Tent.	280	108	145	142	167	132	123	87	74	38	46	10
	Total	841	415	444	424	441	398	404	302	220	129	141	32
Vol au b�elier	Acc.	25	5	11	12	4	3	5	1	2		1	
	Tent.	11	1	4	3	1	5	1		1		1	
	Total	36	6	15	15	5	8	6	1	3		2	
Cambriolage dans b�timent (total)	Inc.	2											
	Acc.	7.944	6.285	5.768	5.626	4.669	4.818	4.169	3.587	2.581	2.310	2.299	595
	Tent.	3.233	2.873	2.817	2.971	2.363	2.439	2.243	2.066	1.623	1.426	1.362	353
	Total	11.179	9.158	8.585	8.597	7.032	7.257	6.412	5.653	4.204	3.736	3.661	948

FC Vol autre

		2000	2013	2014	2015	2016	2017	2018	2019	2020	2021	2022	2023
Vol � main arm�e	Acc.	1.096	478	519	413	394	365	240	209	154	165	179	68
	Tent.	220	86	95	93	75	76	49	58	42	33	35	13
	Total	1.316	564	614	506	469	441	289	267	196	198	214	81



FC Vol autre

		2000	2013	2014	2015	2016	2017	2018	2019	2020	2021	2022	2023
Vol avec violence sans arme	Acc.	1.424	1.249	1.236	1.229	1.031	1.023	974	1.016	711	604	759	166
	Tent.	218	177	176	163	147	143	134	150	130	123	130	37
	Total	1.642	1.426	1.412	1.392	1.178	1.166	1.108	1.166	841	727	889	203
Vol dans ou sur un véhicule	Inc.	2											
	Acc.	5.423	5.086	5.384	5.310	4.391	4.414	4.392	4.033	2.940	2.421	2.474	555
	Tent.	628	984	915	880	634	718	681	718	505	328	293	85
	Total	6.053	6.070	6.299	6.190	5.025	5.132	5.073	4.751	3.445	2.749	2.767	640
Sacjacking dans une voiture	Acc.		7	12	6	2	1	2	1		1		
	Tent.		1										
	Total		8	12	6	2	1	2	1		1		
Vol d'armes et explosifs	Acc.	294	231	171	168	164	188	159	118	89	75	80	16
	Tent.		1		1	1						2	
	Total	294	232	171	169	165	188	159	118	89	75	82	16
Steaming	Acc.			1	5	3	4	3					
	Tent.				1								
	Total			1	6	3	4	3					
Arrachage de sac à main	Acc.	228	167	165	90	87	74	61	42	31	33	33	5
	Tent.	27	17	20	1	1	2	1					1
	Total	255	184	185	91	88	76	62	42	31	33	33	6
Vol à l'arraché	Acc.	331	526	574	523	472	479	473	505	327	270	338	69
	Tent.	28	42	46	45	33	28	33	28	25	21	13	8
	Total	359	568	620	568	505	507	506	533	352	291	351	77
Vol à la tire	Acc.	1.555	870	806	696	835	737	665	727	475	511	509	151
	Tent.	9	2	5	3	3	6	7	2	4	6	1	
	Total	1.564	872	811	699	838	743	672	729	479	517	510	151



FC Vol autre

		2000	2013	2014	2015	2016	2017	2018	2019	2020	2021	2022	2023
Vol à l'étalage	Acc.	716	954	928	936	1.067	1.056	1.136	1.065	788	856	974	251
	Tent.	10	24	20	12	38	33	14	28	14	27	26	4
	Total	726	978	948	948	1.105	1.089	1.150	1.093	802	883	1.000	255
Vol par ruse	Acc.	1.048	553	453	494	393	374	315	334	187	177	189	54
	Tent.	208	80	68	61	36	50	33	29	17	19	22	8
	Total	1.256	633	521	555	429	424	348	363	204	196	211	62
Vol de métaux	Acc.	49	371	333	281	183	216	241	223	119	173	287	43
	Tent.	1	18	8	11	7	5	7	8		10	8	2
	Total	50	389	341	292	190	221	248	231	119	183	295	45
Vol sur les chantiers	Acc.	298	269	286	187	202	183	176	158	141	111	184	42
	Tent.	39	17	25	27	22	23	19	13	11	12	15	3
	Total	337	286	311	214	224	206	195	171	152	123	199	45
Home-invasion	Acc.		2	1	6	13	7	10	7	5	5	12	6
	Tent.		1		2	1	2	4	2	1	1	2	
	Total		3	1	8	14	9	14	9	6	6	14	6
Vol d'animaux	Acc.	83	73	90	77	74	75	60	39	41	47	55	7
	Tent.	2				1	1	1		1		2	
	Total	85	73	90	77	75	76	61	39	42	47	57	7
Vol de cargaison	Acc.		10	57	79	60	111	98	66	96	11	25	28
	Tent.		1	9	7	12	14	16	16	29	2	8	3
	Total		11	66	86	72	125	114	82	125	13	33	31



Criminalité ICT

		2000	2013	2014	2015	2016	2017	2018	2019	2020	2021	2022	2023
Fraude de cartes de paiements	Acc.	171	2.005	1.477	1.768	2.355	2.051	1.668	1.872	1.177	1.614	1.659	355
	Tent.	8	298	160	202	269	133	150	160	52	28	38	22
	Total	179	2.303	1.637	1.970	2.624	2.184	1.818	2.032	1.229	1.642	1.697	377
Phishing	Acc.		5	17	13	6	10	32	32	38	62	32	16
	Tent.			1	1		2		2	3	2		
	Total		5	18	14	6	12	32	34	41	64	32	16
Ransomware	Acc.						6	5	1	4	2	4	
	Tent.					1		1					
	Total					1	6	6	1	4	2	4	
Shouldersurfing	Acc.		167	65	47	150	106	104	178	34	8	26	3
	Tent.		25	13	13	18	6	22	6	2	1		2
	Total		192	78	60	168	112	126	184	36	9	26	5
Skimming	Acc.		12	36	8	17	5	7	6	4		2	1
	Tent.		4			2							
	Total		16	36	8	19	5	7	6	4		2	1



FC Autre

		2000	2013	2014	2015	2016	2017	2018	2019	2020	2021	2022	2023
Violence contre les métiers d'intérêt général	Acc.	41	106	151	87	121	109	94	104	84	104	90	33
	Tent.		1						2	1			1
	Total	41	107	151	87	121	109	94	106	85	104	90	34
Viol collectif	Acc.	16	27	14	10	14	27	18	9	12	17	15	2
	Tent.	4	3	1			3	3	2		2	3	
	Total	20	30	15	10	14	30	21	11	12	19	18	2
Graffiti	Acc.	12	155	139	127	94	102	100	73	76	62	68	18
	Tent.				1								
	Total	12	155	139	128	94	102	100	73	76	62	68	18
Dégradation de voiture	Acc.	929	3.278	3.273	2.969	2.759	2.707	2.734	2.556	1.962	2.095	2.109	498
	Tent.	13	12	6	7	8	13	6	15	6	9	3	
	Total	942	3.290	3.279	2.976	2.767	2.720	2.740	2.571	1.968	2.104	2.112	498
Rixe au couteau	Acc.	22	49	47	42	41	45	44	34	38	37	51	12
	Tent.	7	14	15	13	8	10	12	16	6	7	10	1
	Total	29	63	62	55	49	55	56	50	44	44	61	13

PH Violence intrafamiliale (VIF)

		2000	2013	2014	2015	2016	2017	2018	2019	2020	2021	2022	2023
VIF: physique, dans le couple	Acc.	453	1.761	1.647	1.699	1.667	1.608	1.760	1.677	1.595	1.615	1.757	395
	Tent.	1	6	9	3	5	7	2	5	2	7	4	
	Total	454	1.767	1.656	1.702	1.672	1.615	1.762	1.682	1.597	1.622	1.761	395
VIF: physique, envers des descendants	Acc.	68	278	276	262	279	274	302	339	303	321	341	77
	Tent.	1	4	2	1	3		3	3	2	5	6	
	Total	69	282	278	263	282	274	305	342	305	326	347	77



PH Violence intrafamiliale (VIF)

		2000	2013	2014	2015	2016	2017	2018	2019	2020	2021	2022	2023
VIF: physique, envers d'autres membres	Inc.	4											
	Acc.	846	369	363	335	383	384	399	349	344	360	362	86
	Tent.	7	6	6	1	3	3	2	2	2	2	4	
	Total	857	375	369	336	386	387	401	351	346	362	366	86
VIF: sexuelle, dans le couple	Acc.		7	9	6	9	4	11	13	17	11	14	1
	Tent.			2								1	
	Total		7	11	6	9	4	11	13	17	11	15	1
VIF: sexuelle, envers des descendants	Acc.	70	70	62	65	58	56	67	63	64	73	33	1
	Tent.		3				1	1	1	2	3	1	
	Total	70	73	62	65	58	57	68	64	66	76	34	1
VIF: sexuelle, envers d'autres membres	Acc.	3	9	5	3	9	5	3	12	8	3	6	
	Tent.										1		
	Total	3	9	5	3	9	5	3	12	8	4	6	
VIF: psychique, dans le couple	Inc.	5											
	Acc.	1.268	1.545	1.618	1.588	1.406	1.360	1.370	1.452	1.199	1.301	1.305	293
	Tent.	7						2	2	1		1	
	Total	1.280	1.545	1.618	1.588	1.406	1.360	1.372	1.454	1.200	1.301	1.306	293
VIF: psychique, envers des descendants	Acc.	2	24	28	32	89	76	90	79	70	77	87	13
	Tent.							1					
	Total	2	24	28	32	89	76	91	79	70	77	87	13
VIF: psychique, envers d'autres membres	Acc.	3	80	71	99	96	101	77	102	69	83	98	24
	Tent.												
	Total	3	80	71	99	96	101	77	102	69	83	98	24
VIF: économique, dans le couple	Acc.	10	163	163	110	133	123	141	116	117	115	130	31
	Tent.	1	2	1	2	4	2	1		4	4	2	
	Total	11	165	164	112	137	125	142	116	121	119	132	31



PH Violence intrafamiliale (VIF)

		2000	2013	2014	2015	2016	2017	2018	2019	2020	2021	2022	2023
VIF: économique, envers des descendants	Acc.	21	14	8	12	14	12	16	23	16	11	14	3
	Tent.	2				1	1			1		1	
	Total	23	14	8	12	15	13	16	23	17	11	15	3
VIF: économique, envers d'autres membres	Acc.	445	281	269	336	189	220	228	206	137	81	112	41
	Tent.	12	1	8	1	2	3	2	6	1			2
	Total	457	282	277	337	191	223	230	212	138	81	112	43

PH Hormones et dopage

		2000	2013	2014	2015	2016	2017	2018	2019	2020	2021	2022	2023
Dopage humain	Acc.	8	12	14	19	24	14	42	19	6	10	6	3
	Tent.								1	1			
	Total	8	12	14	19	24	14	42	20	7	10	6	3
Engraissement illégal	Acc.		3	2	1	1	3			3	4		
	Total		3	2	1	1	3			3	4		



PH Drogues

		2000	2013	2014	2015	2016	2017	2018	2019	2020	2021	2022	2023
Vente de cocaïne	Acc.	2	95	84	112	143	97	139	118	120	143	129	41
	Total	2	95	84	112	143	97	139	118	120	143	129	41
Import-export de cocaïne	Acc.	2	7	2	4	2	1	4	7		1	1	
	Total	2	7	2	4	2	1	4	7		1	1	
Production de drogues synthétiques	Acc.		1	5					1	1			
	Total		1	5					1	1			
Import-export de drogues synthétiques	Acc.			2			1		2		2	2	
	Total			2			1		2		2	2	
Vente de drogues synthétiques	Acc.	1	6	4	8	10	8	10	17	8	4	13	1
	Total	1	6	4	8	10	8	10	17	8	4	13	1
Production de cannabis (culture)	Acc.		46	52	45	59	57	52	41	49	48	43	7
	Total		46	52	45	59	57	52	41	49	48	43	7
Import-export de cannabis en grande quantité	Acc.		1	1	1	1	2	2	1		1		
	Total		1	1	1	1	2	2	1		1		
Vente de cannabis en grande quantité	Acc.		2	4	1	4		7	2	2	8	9	1
	Total		2	4	1	4		7	2	2	8	9	1
Import-export d'héroïne	Acc.	4	1	2	1	1		5	1		1		
	Total	4	1	2	1	1		5	1		1		
Vente-traffic d'héroïne	Acc.	3	80	75	55	67	49	58	27	39	76	59	18
	Total	3	80	75	55	67	49	58	27	39	76	59	18



PH Trafic d'armes

		2000	2013	2014	2015	2016	2017	2018	2019	2020	2021	2022	2023
Commerce et production d'arme à feu et mun.	Acc.	3	10	15	25	21	26	17	15	15	9	8	
	Tent.												
	Total	3	10	15	25	21	26	17	15	15	9	8	
Commerce et production d'arme non à feu	Acc.		1	2	3	5	5	4	6	3		2	
	Tent.												
	Total		1	2	3	5	5	4	6	3		2	

PH Traite des êtres humains

		2000	2013	2014	2015	2016	2017	2018	2019	2020	2021	2022	2023
TEH - exploitation économique	Acc.		9	8	7	18	8	5	4	4	7	3	5
	Tent.						1			1			
	Total		9	8	7	18	9	5	4	5	7	3	5
TEH - exploitation sexuelle	Acc.	28	27	31	29	26	15	17	27	20	26	34	12
	Tent.	1		1					2				1
	Total	29	27	32	29	26	15	17	29	20	26	34	13

PH Violence dans l'espace public

		2000	2013	2014	2015	2016	2017	2018	2019	2020	2021	2022	2023
Violence physique (transport public)	Acc.	104	88	84	84	79	72	107	100	58	76	65	24
	Tent.	3	2	1	1		1	1	1		2	1	1
	Total	107	90	85	85	79	73	108	101	58	78	66	25
Violence physique (voie publique)	Inc.	2											
	Acc.	1.661	2.237	2.308	2.199	2.146	2.097	2.167	2.028	1.614	1.796	2.097	409
	Tent.	31	33	52	50	39	58	61	57	40	41	50	11
	Total	1.694	2.270	2.360	2.249	2.185	2.155	2.228	2.085	1.654	1.837	2.147	420



PH Violence dans l'espace public

		2000	2013	2014	2015	2016	2017	2018	2019	2020	2021	2022	2023
Violence physique (autre endroit public)	Acc.	98	77	102	81	79	67	76	59	42	61	62	15
	Tent.		1	1		3	1	2		3	2		
	Total	98	78	103	81	82	68	78	59	45	63	62	15
Violence physique (endroit accessible au public)	Inc.	2											
	Acc.	582	537	524	497	497	459	480	461	333	337	398	113
	Tent.	20	4	5	5	2	10	8	6	2	10	7	2
Total	604	541	529	502	499	469	488	467	335	347	405	115	
Violence sexuelle (transport public)	Acc.	13	9	14	10	15	14	23	21	12	22	9	5
	Tent.			1		1					1		
	Total	13	9	15	10	16	14	23	21	12	23	9	5
Violence sexuelle (voie publique)	Acc.	113	130	131	149	119	123	122	108	94	100	96	18
	Tent.	8	5	3	2		6	4	5	4	1	5	
	Total	121	135	134	151	119	129	126	113	98	101	101	18
Violence sexuelle (autre endroit public)	Acc.	22	19	19	11	9	21	11	13	18	9	16	1
	Tent.	3				1	2	2	1				
	Total	25	19	19	11	10	23	13	14	18	9	16	1
Violence sexuelle (endroit accessible au public)	Acc.	39	38	53	50	40	44	37	63	39	46	55	15
	Tent.	1	2			1	2	1	4		1	2	
	Total	40	40	53	50	41	46	38	67	39	47	57	15
Violence psychique (transport public)	Acc.	75	85	75	97	90	76	66	78	58	75	59	22
	Tent.	2					1				1		
	Total	77	85	75	97	90	77	66	78	58	76	59	22
Violence psychique (voie publique)	Inc.	8											
	Acc.	1.612	1.675	1.780	1.655	1.538	1.576	1.566	1.495	1.487	1.310	1.447	321
	Tent.	6		1			2	1	2				
Total	1.626	1.675	1.781	1.655	1.538	1.578	1.567	1.497	1.487	1.310	1.447	321	



PH Violence dans l'espace public

		2000	2013	2014	2015	2016	2017	2018	2019	2020	2021	2022	2023
Violence psychique (autre endroit public)	Acc.	90	136	118	162	141	105	129	105	88	103	103	20
	Tent.						1						
	Total	90	136	118	162	141	106	129	105	88	103	103	20
Violence psychique (endroit accessible au public)	Inc.	3											
	Acc.	663	537	628	665	575	521	542	619	403	392	493	154
	Tent.	8	1				1	2					
Total	674	538	628	665	575	522	544	619	403	392	493	154	
Vol à main armée (transport public)	Acc.	34	7	14	10	6	19	7	4	1	3	4	3
	Tent.	4	1	2	1	1	1		3	1	2	2	
	Total	38	8	16	11	7	20	7	7	2	5	6	3
Vol à main armée (voie publique)	Acc.	405	184	164	154	126	128	81	87	51	69	73	15
	Tent.	76	29	34	34	26	28	19	15	17	12	15	5
	Total	481	213	198	188	152	156	100	102	68	81	88	20
Vol à main armée (autre endroit public)	Acc.	18	10	15	10	8	13	7	3	4	1	1	1
	Tent.	3	3	2	3	1	1					1	
	Total	21	13	17	13	9	14	7	3	4	1	2	1
Vol à main armée (endroit accessible au public)	Acc.	473	165	222	156	178	141	86	77	49	54	43	32
	Tent.	95	30	30	34	30	32	16	20	10	10	12	6
	Total	568	195	252	190	208	173	102	97	59	64	55	38
Vol avec violence sans arme (transport public)	Acc.	72	34	57	73	47	73	42	55	37	49	31	11
	Tent.	10	7	2	8	8	12	4	6	2	5	3	
	Total	82	41	59	81	55	85	46	61	39	54	34	11
Vol avec violence sans arme (voie publique)	Acc.	815	802	756	758	618	562	598	579	382	316	410	87
	Tent.	110	92	81	79	61	50	57	70	53	38	37	14
	Total	925	894	837	837	679	612	655	649	435	354	447	101



PH Violence dans l'espace public

		2000	2013	2014	2015	2016	2017	2018	2019	2020	2021	2022	2023
Vol avec violence sans arme (autre endroit public)	Acc.	42	34	31	45	28	17	17	24	20	15	19	3
	Tent.	6	3			4	4	2			1		
	Total	48	37	31	45	32	21	19	24	20	16	19	3
Vol avec violence sans arme (endr. acces. au pub.)	Acc.	286	173	196	164	157	166	139	140	89	85	102	25
	Tent.	35	22	27	18	22	21	14	19	10	9	12	2
	Total	321	195	223	182	179	187	153	159	99	94	114	27

PH Autre

		2000	2013	2014	2015	2016	2017	2018	2019	2020	2021	2022	2023
Faux policiers	Acc.	8	57	38	37	26	19	15	16	9	6	5	2
	Tent.	4	18	9	12	6	7	8	5	2		3	1
	Total	12	75	47	49	32	26	23	21	11	6	8	3
Terrorisme, extrémisme et radicalisme	Acc.		9	8	21	26	16	16	4	6	2	6	
	Tent.		1	1		1	1					1	
	Total		10	9	21	27	17	16	4	6	2	7	
Cyberharcèlement	Inc.	1											
	Acc.	150	452	545	502	544	472	582	538	500	547	561	146
	Tent.			1									
	Total	151	452	546	502	544	472	582	538	500	547	561	146
Fraude à l'identité	Inc.	1											
	Acc.	305	491	576	698	567	512	571	616	590	542	590	173
	Tent.	5	5	12	12	11	15	15	7	11	6	4	2
	Total	311	496	588	710	578	527	586	623	601	548	594	175

STATISTIQUES POLICIERES DE CRIMINALITE

LIEU DE PERPETRATION: ARRONDISSEMENT JUDICIAIRE

Hainaut (Charleroi)

***ANNEXE IV: FAITS ENREGISTRES
NON CRIMINELS***



Hainaut (Charleroi)

Faits non criminels

Maladies / Décès / Disparition

	2000	2013	2014	2015	2016	2017	2018	2019	2020	2021	2022	2023
Suicide	331	419	471	380	382	389	411	421	410	417	445	99
Personne malade	117	214	205	220	230	194	206	223	215	236	291	71
Décès suspect	30	57	63	67	71	69	96	97	90	103	77	22
Décès naturel	92	112	111	120	101	99	97	92	75	107	87	17
Disparition (personne disparue)	433	354	321	317	324	349	370	354	283	322	357	75
Accident (sauf roulage)	41	69	47	70	103	75	77	68	81	85	103	19
Cadavre non identifié		1	4	5	1	3	2	3	7		3	
Sécurité des travailleurs (accident du travail)												10
Personne amnésique			1					1				
Non spécifié		1	1				3	1		2		
Autres	49	4	1	4	1	2	3	1	1	2	1	
Total	1.093	1.231	1.225	1.183	1.213	1.180	1.265	1.261	1.162	1.274	1.364	313

Appels

	2000	2013	2014	2015	2016	2017	2018	2019	2020	2021	2022	2023
Alarme	39	9	5	6	12	1	7		3	3	7	1
Appels	84	31	54	45	37	16	17	24	50	16	29	10
Total	123	40	59	51	49	17	24	24	53	19	36	11

Problèmes sociaux

	2000	2013	2014	2015	2016	2017	2018	2019	2020	2021	2022	2023
Différends familiaux	1.820	877	777	817	752	612	598	520	560	683	644	144
Différend (pas de coups)	256	545	653	641	628	658	654	571	586	700	739	173
Affaire civile	159	269	247	260	196	200	215	183	174	185	164	36
Protection de la jeunesse	1.147	623	708	654	762	772	663	602	477	550	700	156
Non spécifié					3	2				1		1
Autres	121	94	71	92	77	101	117	120	76	87	96	19
Total	3.503	2.408	2.456	2.464	2.418	2.345	2.247	1.996	1.873	2.206	2.343	529



Catastrophes

	2000	2013	2014	2015	2016	2017	2018	2019	2020	2021	2022	2023
Fuite de gaz	4	2	4		1	2	1	5	3	1	1	2
Eboulement	1	1						1			1	
Affaissement		1							1			
Catastrophe naturelle		1	5						1		1	
Inondation	2	2	2	2	2	1	3	2		2		
Dégâts tempête	3	3	5	2	6	1	4	7		3	4	
Problèmes causés par l'eau	1	1	1	1			1					
Dégâts eau	1	3	3	1	2	3	7	1	1	2	3	
Autres	4	1	1				1	1		1		1
Total	16	15	21	6	11	7	17	17	6	9	10	3

Ordre public

	2000	2013	2014	2015	2016	2017	2018	2019	2020	2021	2022	2023
Manifestation								3				
Troubles	18	119	108	128	125	136	54	40	25	14	15	8
Non spécifié						1						
Autres	22	7	8	24	10	13	8	3	2	4	2	2
Total	40	126	116	152	135	150	62	46	27	18	17	10

Agissements suspects

	2000	2013	2014	2015	2016	2017	2018	2019	2020	2021	2022	2023
	581	708	561	626	565	550	493	455	325	323	299	71
Total	581	708	561	626	565	550	493	455	325	323	299	71

Objets trouvés

	2000	2013	2014	2015	2016	2017	2018	2019	2020	2021	2022	2023
	60	73	67	92	112	103	103	127	107	89	60	15
Total	60	73	67	92	112	103	103	127	107	89	60	15



Objets perdus

	2000	2013	2014	2015	2016	2017	2018	2019	2020	2021	2022	2023
	1.884	11.315	11.118	11.143	11.431	11.283	11.211	11.365	9.243	9.915	10.530	2.692
Total	1.884	11.315	11.118	11.143	11.431	11.283	11.211	11.365	9.243	9.915	10.530	2.692

Autres non-infractions

	2000	2013	2014	2015	2016	2017	2018	2019	2020	2021	2022	2023
Ordonnance de capture	2	9	9	13	7	13	12	9	9	5	6	1
Réhabilitation	1				1							
Non-respect des conditions	3	9	31	40	33	40	58	81	60	84	83	17
Procès-verbal d'information	802	1.368	884	841	748	733	764	868	730	702	852	225
Notification		1.136	1.269	1.401	1.580	1.605	1.210	1.189	1.071	1.199	1.395	433
Dégradation involontaire câbles (non-télécom)		14	10	12	4	3	6	4	2	2	2	
Comportement lié à une radicalisation violente					8	4	2			1	2	
Demande signalement surveillance électronique						1	2	1		47	280	88
Fonction de contrôle armes	5	28	17	20	27	37	69	84	111	216	264	93
Non spécifié				1	1	1		1	5	2	5	2
Autres non infractions	150											
Total	963	2.564	2.220	2.328	2.409	2.437	2.123	2.237	1.988	2.258	2.889	859