

STATISTIQUES POLICIERES DE CRIMINALITE

LIEU DE PERPETRATION: ARRONDISSEMENT JUDICIAIRE

Eupen

2000 - Trimestre 1 2023

Police fédérale - DGRIDRIIBIPOL

STATISTIQUES POLICIERES DE CRIMINALITE

LIEU DE PERPETRATION: ARRONDISSEMENT JUDICIAIRE

Eupen

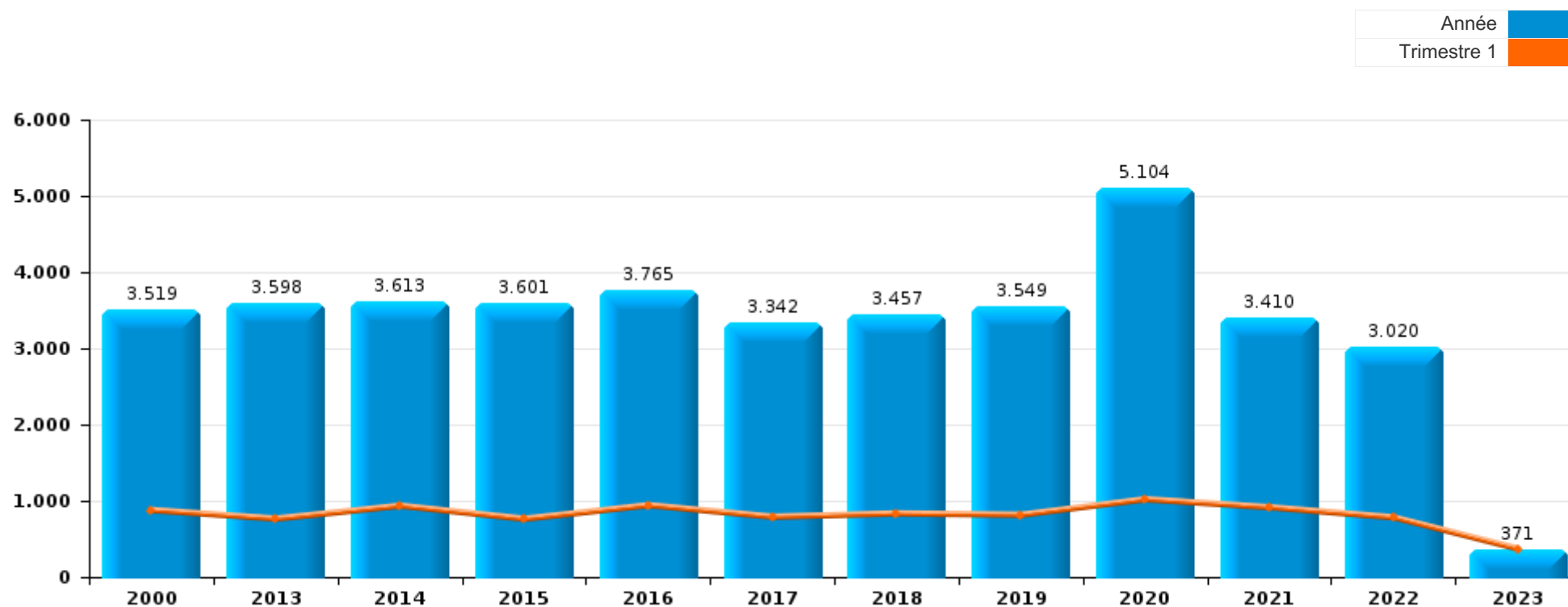
PARTIE I : INFRACTIONS JUDICIAIRES

CRIMINALITE ENREGISTREE COMMISE AU NIVEAU DE L'ARRONDISSEMENT JUDICIAIRE



Eupen

	2000	2013	2014	2015	2016	2017	2018	2019	2020	2021	2022	2023
Nombre total des délits	3.519	3.598	3.613	3.601	3.765	3.342	3.457	3.549	5.104	3.410	3.020	371



FPF/DGR/DRI/BIPOL - Statistiques policières de criminalité (date de clôture: 22/09/2023)

Les données pour les années 2001 jusqu'à 2012 ne sont plus publiées mais restent disponibles sur demande auprès du service BIPOL.

Les données pour 2023 ne concernent que le 1er trimestre.



Eupen

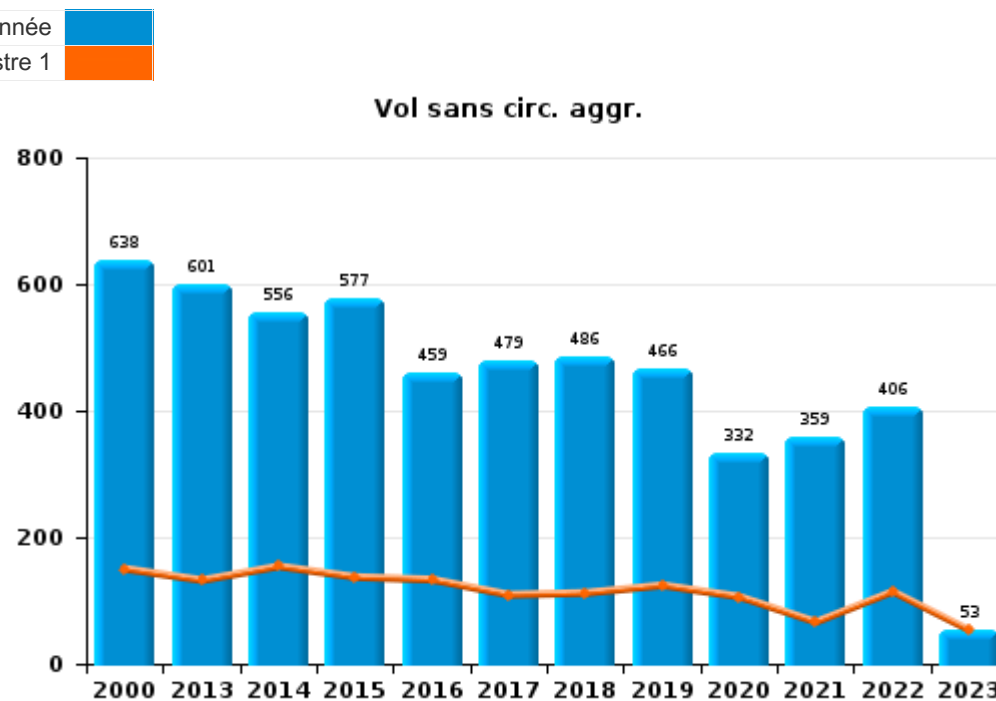
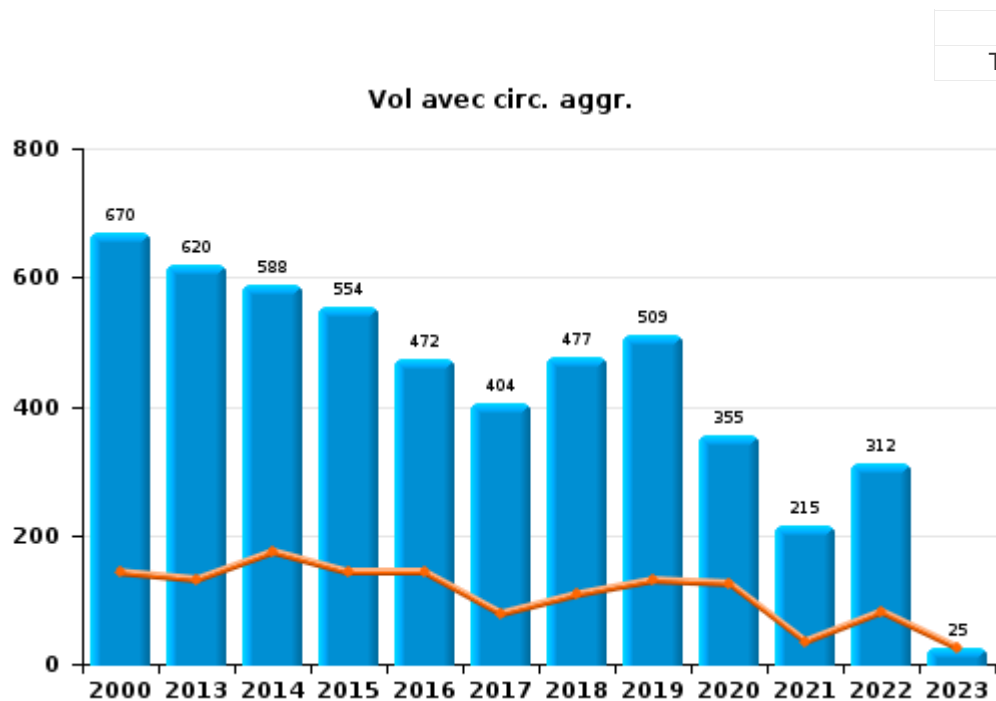
	2000	2013	2014	2015	2016	2017	2018	2019	2020	2021	2022	2023
Vol et extorsion	1.485	1.236	1.168	1.150	976	895	979	995	702	591	746	80
Dégradation de la propriété	463	531	465	480	491	429	429	489	491	474	392	36
Infr. contre l'intégrité physique	266	292	309	281	315	331	328	363	267	288	276	37
Drogues	144	186	222	211	279	297	259	336	389	254	238	16
Fraude	141	216	198	214	204	212	234	285	286	350	325	59
Infr. contre autres valeurs morales et sentiments	148	207	242	224	342	244	238	224	262	211	190	26
Santé publique	13	3	2	1	3	1	3	2	1.807	368	27	2
Infr. contre la sécurité publique	155	148	195	188	179	177	153	161	133	153	127	13
Armes et explosifs	59	78	89	112	173	129	194	114	98	73	74	6
Environnement	144	139	108	105	98	94	56	62	93	62	58	8
Infr. contre la foi publique	101	70	83	84	108	60	75	66	89	93	60	12
Législation sur les étrangers	49	70	67	85	91	85	78	64	54	58	65	19
Infr. contre les mœurs	35	39	56	80	129	66	65	67	80	81	63	18
Infr. contre l'autorité publique	28	64	87	81	67	56	51	56	56	48	42	1
Criminalité informatique		10	21	43	47	39	57	47	51	83	149	6
Infr. contre la famille	46	86	66	34	47	44	44	48	44	44	46	3
Ivresse et alcool	22	51	56	65	57	44	67	53	44	33	42	4
Code pénal social		50	87	68	56	46	45	34	25	30	28	5
Protection de la jeunesse	22	9	6	16	14	15	10	11	19	23	9	2
Protection de la personne	20	6	6	12	25	13	14	10	24	13	4	2
Infr. relative au statut juridique de l'enfant	6	5	9	9	8	16	15	8	13	18	16	
Autres lois spéciales	25	10	7	6	1	7	19	6	28	7	6	
Contravention Code pénal	85	8	4	2	4	3	1			1		
Travail	20	9	5	10	11	6	10	10	8	5	5	1
Carte d'identité	5	16	19	17	10	4	5	6	7	7	2	
Infr. contre la liberté individuelle	9	11	4	6	11	4	4	4	6	7	6	5
Loi du football	1		2		1	2	5	17	1	21	13	5
Registre de population	7	7	3	3	5	5	5		3	1		
Pratiques commerciales	11	8	4	1	3	2	2		2	1		
Infr. contre la Sécurité de l'Etat	1	3	2	2	1	3	3	1	7	4	4	1
Protection des revenus publics	2	2	4	1	1	2	1	5	5	1	3	
Sécurité privée	1	18	6				1		1			
Hormones et dopage	1	2	3	2	3	3	1	4	2	3	1	
Traite des êtres humains		4	2	2	1	2	2		2		3	3
Autres infractions Code pénal		1	2	3	4	4				1		1
Exercice illégal de l'autorité publique	1	2	3	1				1	3	2		
Code pénal militaire et milice	1	1		2					1	1		
Législation économique	2					1	3		1			
Exploitation de la mendicité			1									
Législation sur les élections							1					
Sous-total	3.519	3.598	3.613	3.601	3.765	3.342	3.457	3.549	5.104	3.410	3.020	371
Contravention règlement policier local		842	776	566	495	1.730	1.744	1.709	290	202	301	80
Sous-total		842	776	566	495	1.730	1.744	1.709	290	202	301	80
Total	3.519	4.440	4.389	4.167	4.260	5.072	5.201	5.258	5.394	3.612	3.321	451



I.1. Catégorie des infractions : Vol et extorsion (top 5 des infractions au niveau national 2022)

Eupen

	2000	2013	2014	2015	2016	2017	2018	2019	2020	2021	2022	2023
Vol sans circ. aggr.	638	601	556	577	459	479	486	466	332	359	406	53
Vol avec circ. aggr.	670	620	588	554	472	404	477	509	355	215	312	25
Extorsion	2	8	20	17	44	10	16	19	13	16	27	1
Vol non spécifié	171	7	4	2	1	1		1	2	1	1	1
Autres	4					1						
Total	1.485	1.236	1.168	1.150	976	895	979	995	702	591	746	80





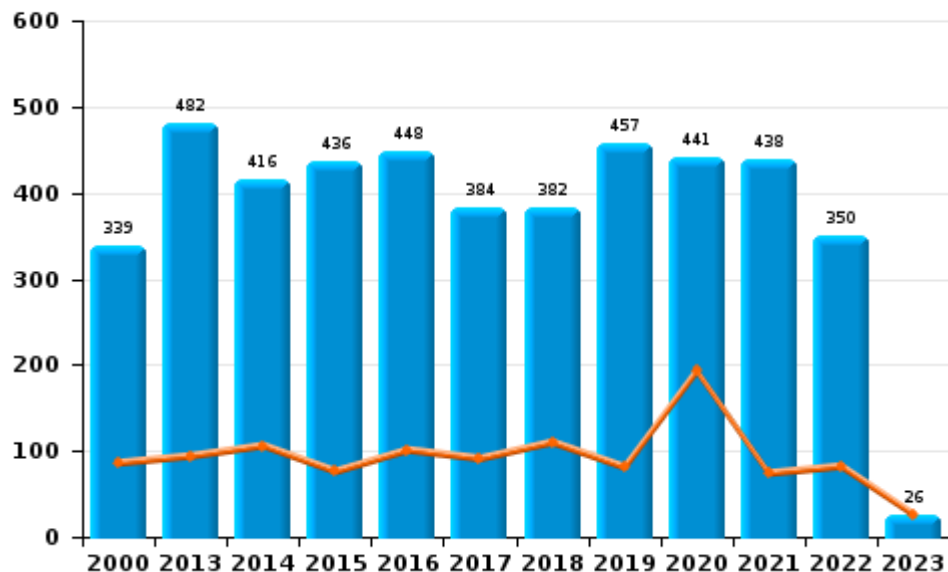
I.2. Catégorie des infractions : Dégradation de la propriété (top 5 des infractions au niveau national 2022)

Eupen

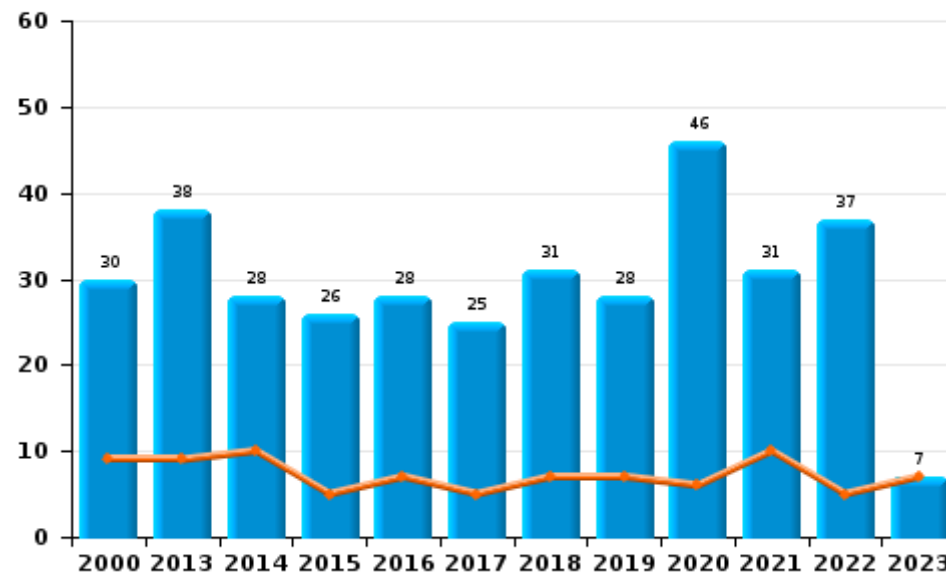
	2000	2013	2014	2015	2016	2017	2018	2019	2020	2021	2022	2023
Vandalisme	339	482	416	436	448	384	382	457	441	438	350	26
Incendie involontaire	20	23	21	20	16	20	20	17	20	16	18	6
Destruction, dénaturaion, dégradation	93	11	21	18	15	15	15	4	4	5	5	3
Incendie volontaire	10	15	7	6	12	5	11	11	26	15	19	1
Destruction par explosion volontaire	1					5	1					
Total	463	531	465	480	491	429	429	489	491	474	392	36



Vandalisme



Incendie

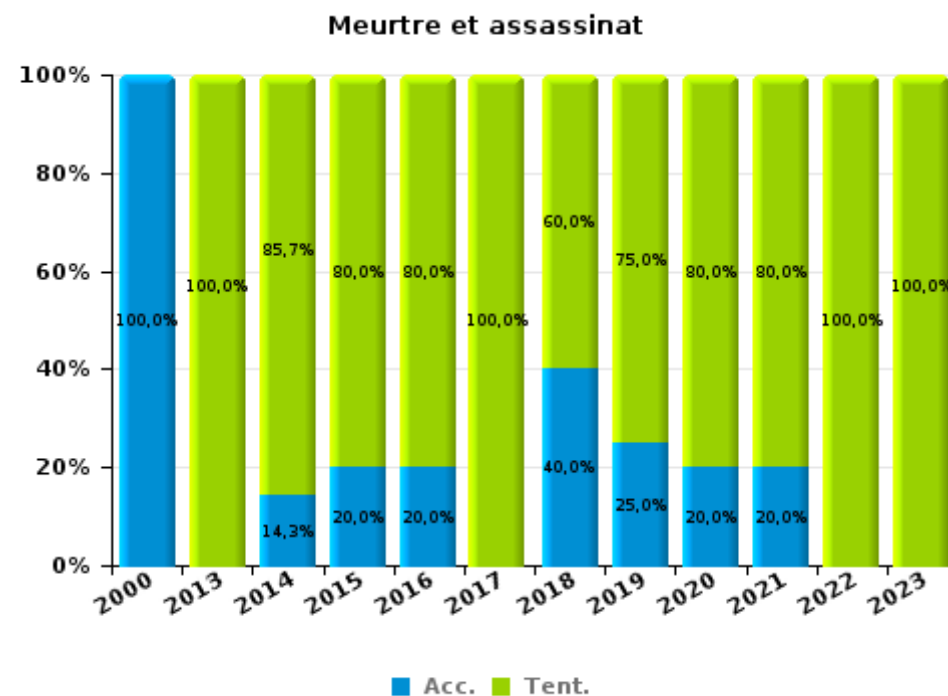
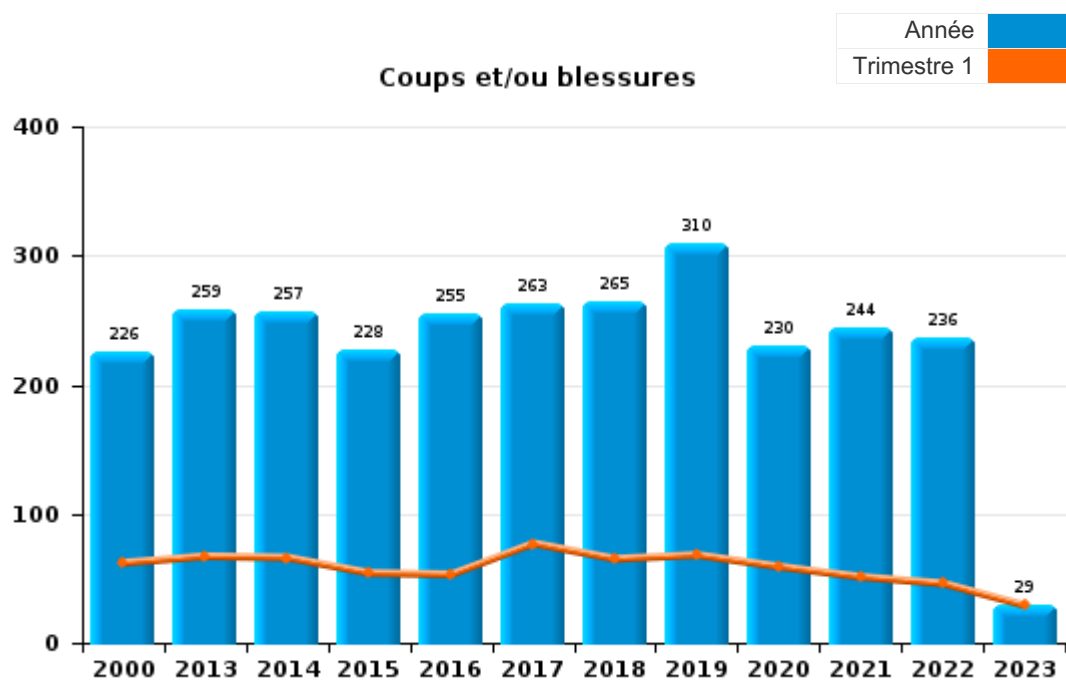




I.3. Catégorie des infractions : Infr. contre l'intégrité physique (top 5 des infractions au niveau national 2022)

Eupen

	2000	2013	2014	2015	2016	2017	2018	2019	2020	2021	2022	2023
Coups et/ou blessures	226	259	257	228	255	263	265	310	230	244	236	29
Autres	39	30	45	48	55	59	58	45	32	39	38	6
Meurtre et assassinat	1	3	7	5	5	9	5	8	5	5	2	2
Total	266	292	309	281	315	331	328	363	267	288	276	37





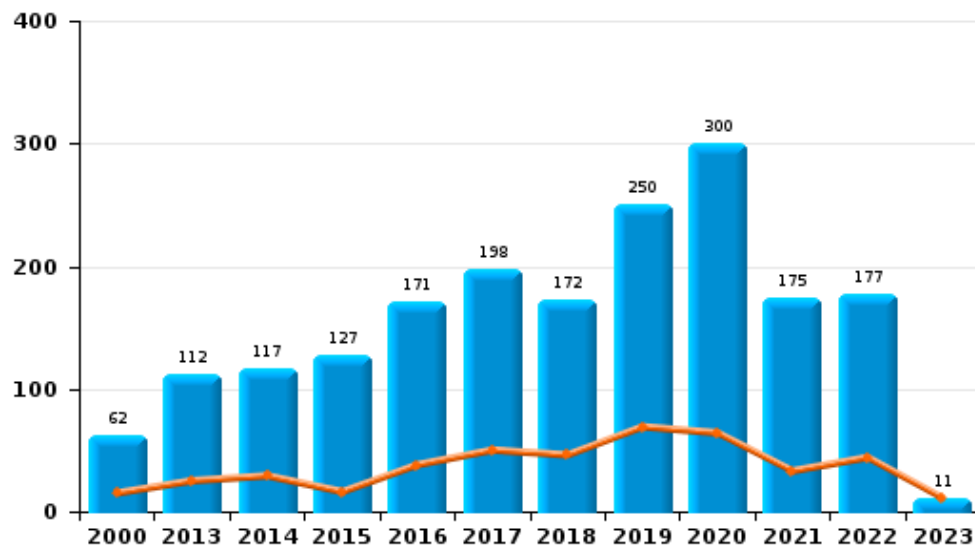
I.4. Catégorie des infractions : Drogues (top 5 des infractions au niveau national 2022)

Eupen

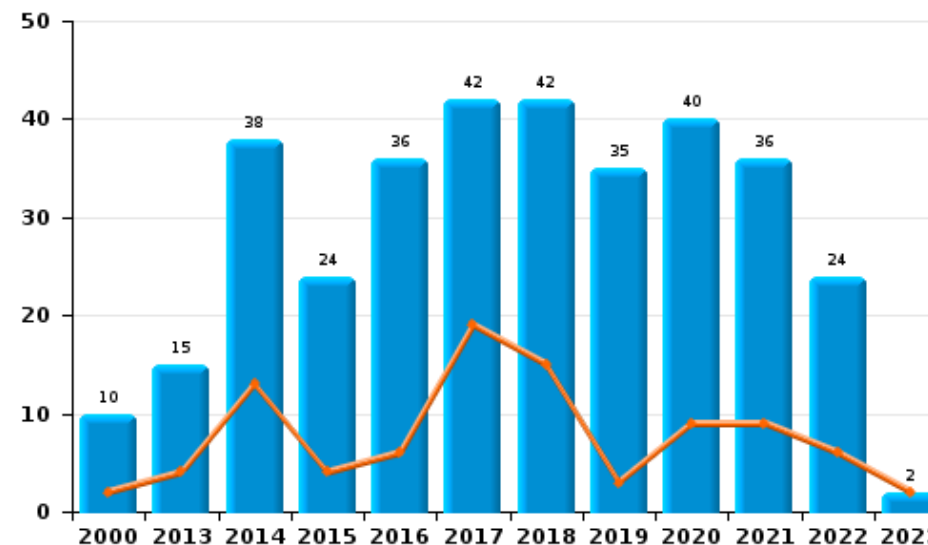
	2000	2013	2014	2015	2016	2017	2018	2019	2020	2021	2022	2023
Détention	62	112	117	127	171	198	172	250	300	175	177	11
Commerce	10	15	38	24	36	42	42	35	40	36	24	2
Importation et exportation	27	25	32	30	35	25	23	17	19	16	11	2
Usage	33	13	23	8	23	14	13	16	14	12	4	
Fabrication		9	7	13	7	12	5	12	11	11	8	
Autres	12	12	5	9	7	6	4	6	5	4	14	1
Total	144	186	222	211	279	297	259	336	389	254	238	16



Détention



Commerce





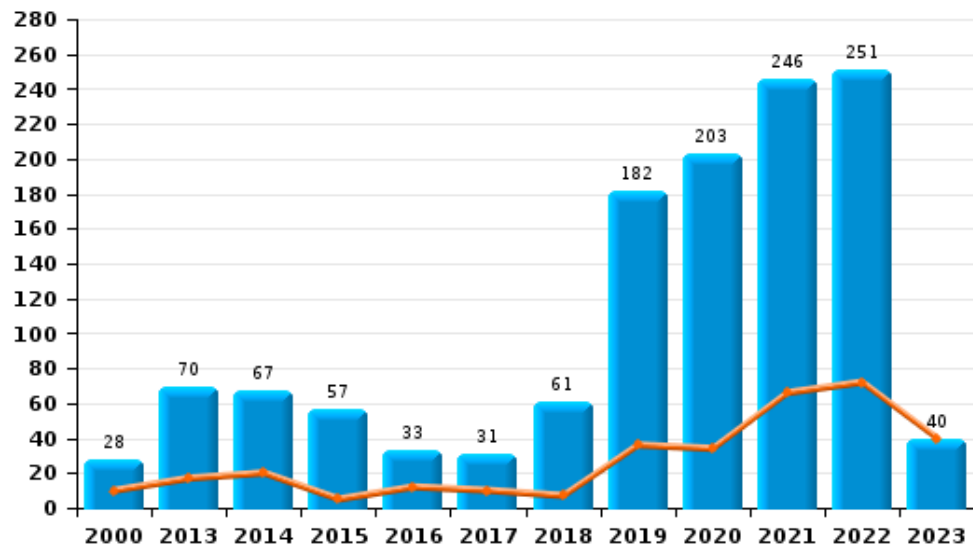
I.5. Catégorie des infractions : Fraude (top 5 des infractions au niveau national 2022)

Eupen

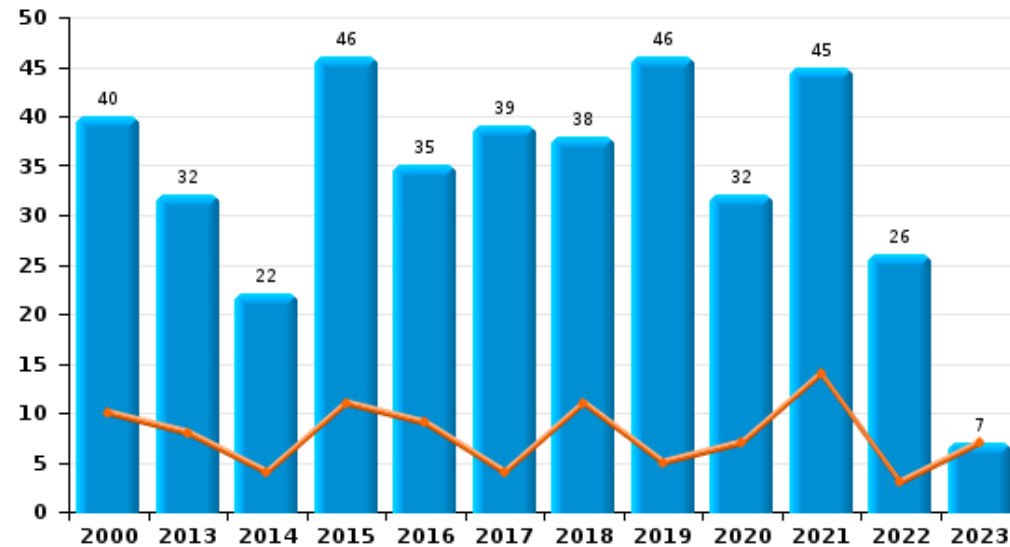
	2000	2013	2014	2015	2016	2017	2018	2019	2020	2021	2022	2023
Escroquerie	28	70	67	57	33	31	61	182	203	246	251	40
Fraudes: Autres	26	48	57	81	99	111	94	21	26	26	25	6
Abus de confiance et infr. apparentées	40	32	22	46	35	39	38	46	32	45	26	7
Détournement et destruction frauduleuse	28	33	25	18	27	18	27	16	15	24	14	3
Grivèlerie	14	22	18	6	7	6	7	9	6	6	8	1
Recel	2	9	7	5	3	7	6	7	3	2	1	2
Infr. liées à l'insolvabilité	3	2	2	1			1	4	1	1		
Total	141	216	198	214	204	212	234	285	286	350	325	59



Escroquerie



Abus de confiance et infr. apparentées



STATISTIQUES POLICIERES DE CRIMINALITE

LIEU DE PERPETRATION: ARRONDISSEMENT JUDICIAIRE

Eupen

PARTIE II : FIGURES CRIMINELLES / PHENOMENES



Eupen

FC Vol moyen de transport

	2000	2013	2014	2015	2016	2017	2018	2019	2020	2021	2022	2023
Vol de voiture	119	37	25	22	24	35	16	34	15	7	21	3
Vol de moto	2	6	1	4	2		7	14	6	1	3	
Carjacking	8		2			1		1			1	
Vol dans les garages	9	9	4	5	3	4	6	10	2	1	4	
Vol de vélomoteur	37	8	10	3	7	6	5	6	4	2	2	2
Vol de vélo	48	24	26	22	13	28	48	41	37	24	35	5

FC Cambriolage

	2000	2013	2014	2015	2016	2017	2018	2019	2020	2021	2022	2023
Cambriolage dans habitation	254	321	345	354	244	174	269	275	183	97	164	12
Cambriolage ds entreprise ou commerce	139	110	64	54	72	62	42	60	34	27	40	2
Cambriolage ds service public ou bâtiment administ	78	25	34	21	27	18	17	15	16	9	27	3
Vol au bélier		2	2								1	
Cambriolage dans bâtiment (total)	461	455	443	428	342	254	328	348	233	133	231	17



FC Vol autre

	2000	2013	2014	2015	2016	2017	2018	2019	2020	2021	2022	2023
Vol à main armée	15	9	11	11	5	4	5	7	3	6	3	
Vol avec violence sans arme	42	29	41	37	44	20	28	33	14	25	40	3
Vol dans ou sur un véhicule	273	102	100	87	69	118	92	83	72	63	102	5
Vol d'armes et explosifs	6	7	8	6	7	5	5	8	3		3	1
Steaming											1	
Arrachage de sac à main	2	2	1	1		1	2	1				
Vol à l'arraché	9	8	4	4		3	8	4			4	1
Vol à la tire	36	37	54	33	13	13	23	30	24	14	20	4
Vol à l'étalage	55	53	62	126	112	105	116	97	59	88	79	3
Vol par ruse	14	38	33	27	18	19	18	10	10	12	12	4
Vol de métaux	7	21	13	17	6	8	17	26	4	7	6	1
Vol sur les chantiers	16	10	10	13	6	7	10	10	22	9	7	1
Home-invasion			1		1	1	1				2	1
Vol d'animaux	3	4	4	6	1	4	4	2	4	1	1	
Vol de cargaison		4	1	4	4	37	4	20	17	2	3	

Criminalité ICT

	2000	2013	2014	2015	2016	2017	2018	2019	2020	2021	2022	2023
Fraude de cartes de paiements		3	3	11	12	8	15	6	7	7	31	1
Phishing			1	1	4	2	3		12	18	52	1
Ransomware					2	4	5	2	1	1	1	
Shouldersurfing					2		2	2	1	1	2	
Skimming		2		3	4	3	1				7	1



FC Autre

	2000	2013	2014	2015	2016	2017	2018	2019	2020	2021	2022	2023
Violence contre les métiers d'intérêt général	3	14	9	11	14	11	14	8	5	6	5	1
Viol collectif	1										1	
Graffiti	6	44	28	29	58	16	11	54	150	56	50	1
Dégradation de voiture	19	208	176	171	191	183	141	172	117	187	130	11
Rixe au couteau		4	2	6	4	2	1	5		2	1	

PH Violence intrafamiliale (VIF)

	2000	2013	2014	2015	2016	2017	2018	2019	2020	2021	2022	2023
VIF: physique, dans le couple	22	69	53	32	57	67	79	81	70	68	55	8
VIF: physique, envers des descendants	4	12	15	9	14	18	14	14	16	21	12	1
VIF: physique, envers d'autres membres	33	12	9	15	12	12	15	20	12	18	17	1

VIF: sexuelle, dans le couple	1					1			1			
VIF: sexuelle, envers des descendants		5	3	3	4	1	1	7	2	1	1	
VIF: sexuelle, envers d'autres membres					1				1	1		

VIF: psychique, dans le couple	38	85	67	36	62	56	57	58	54	55	59	3
VIF: psychique, envers des descendants	1								1	1	1	
VIF: psychique, envers d'autres membres			2	2	1	1	1	1	1	2	1	

VIF: économique, dans le couple	2		1		2	2	2	1		1	2	
VIF: économique, envers des descendants	2									2		
VIF: économique, envers d'autres membres	29	7	10	6	4	6	10	7	3	11	5	

PH Hormones et dopage

	2000	2013	2014	2015	2016	2017	2018	2019	2020	2021	2022	2023
Dopage humain		3	5	4	4	3	1	3	2	3	1	
Engraissement illégal	1								1			



PH Drogues

	2000	2013	2014	2015	2016	2017	2018	2019	2020	2021	2022	2023
Vente de cocaïne			2	1	4		6	3	4	2	1	
Import-export de cocaïne	1				3	1	1		2	3		
Production de drogues synthétiques					1	1	1	2	1	2		
Import-export de drogues synthétiques		3	3	8	5	4	2	3	4	4	2	
Vente de drogues synthétiques		2	4	10	18	12	9	6	7	2	5	
Production de cannabis (culture)		6	5	7	2	6	2	5	8	8	4	
Vente de cannabis en grande quantité						1						
Import-export d'héroïne	1	1	1	1	1	2	2					
Vente-traffic d'héroïne			2	1			2					

PH Trafic d'armes

	2000	2013	2014	2015	2016	2017	2018	2019	2020	2021	2022	2023
Commerce et production d'arme à feu et mun.				1	1		2	2		1		
Commerce et production d'arme non à feu			1		1			1				

PH Traite des êtres humains

	2000	2013	2014	2015	2016	2017	2018	2019	2020	2021	2022	2023
TEH - exploitation économique		4	2	2	1	2	1		2		3	1
TEH - exploitation sexuelle	1		2				3	2		1	1	2



PH Violence dans l'espace public

	2000	2013	2014	2015	2016	2017	2018	2019	2020	2021	2022	2023
Violence physique (transport public)	2	5	2	6	4	4	5	7	3	5	2	2
Violence physique (voie publique)	56	75	81	84	76	71	67	97	68	69	89	10
Violence physique (autre endroit public)	9	11	18	6	8	4	8	10	17	5	9	
Violence physique (endroit accessible au public)	65	66	60	65	68	53	46	59	34	32	43	7
Violence sexuelle (transport public)			2				1	3		1		
Violence sexuelle (voie publique)	9	1	2	4	6	6	5	5	10	7	4	1
Violence sexuelle (autre endroit public)	3	2	3		6	5	2	1		2	2	
Violence sexuelle (endroit accessible au public)	8	3	16	23	70	7	15	8	4	5	3	
Violence psychique (transport public)	1	5	1	4	3	2	4	2	1	2	1	2
Violence psychique (voie publique)	54	90	105	108	109	99	84	103	96	73	71	7
Violence psychique (autre endroit public)	6	9	18	17	12	12	8	10	11	9	11	
Violence psychique (endroit accessible au public)	38	43	43	30	71	40	49	48	37	36	29	
Vol à main armée (transport public)					1							
Vol à main armée (voie publique)	1	3	7	5	2	2	1	1	1	1	1	
Vol à main armée (autre endroit public)	1			1				1				
Vol à main armée (endroit accessible au public)	5	4	1	4	1	1	3	3	1	2		
Vol avec violence sans arme (transport public)			1	1								
Vol avec violence sans arme (voie publique)	7	15	8	6	2	7	9	11	1	3	4	
Vol avec violence sans arme (autre endroit public)	2	1	3	2		1	1	1	1		2	
Vol avec violence sans arme (endr. acces. au pub.)	15	6	10	12	30	1	5	6	3	5	7	1

PH Autre

	2000	2013	2014	2015	2016	2017	2018	2019	2020	2021	2022	2023
Faux policiers		5	2	2	1		3	24	1		1	
Terrorisme, extrémisme et radicalisme		2	1	5	4	2	7	3	7	2	2	
Cyberharcèlement	10	27	66	66	56	58	62	55	49	62	41	5
Fraude à l'identité	12	34	35	40	46	27	37	43	48	36	50	12

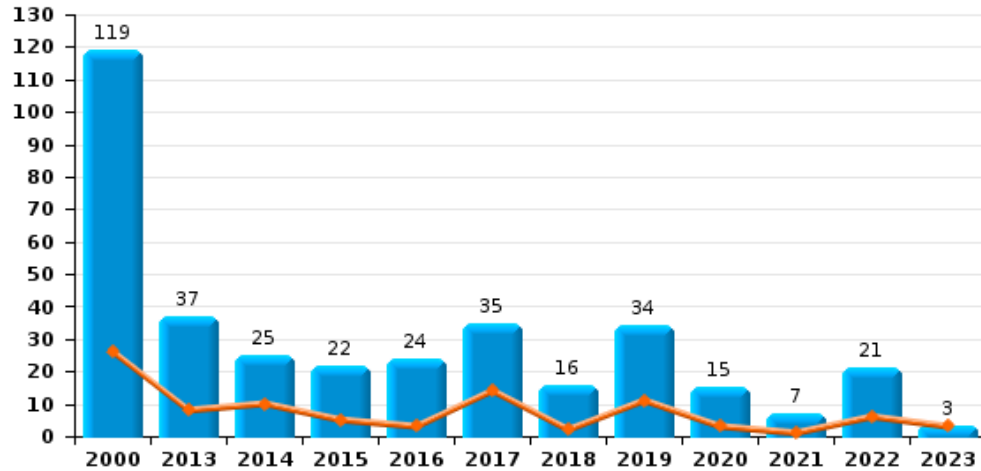




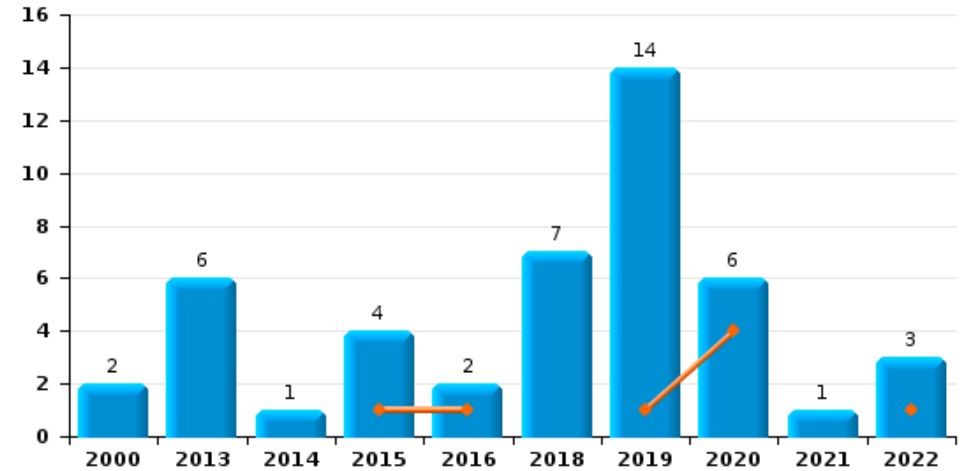
Eupen

Année ■
Trimestre 1 ■

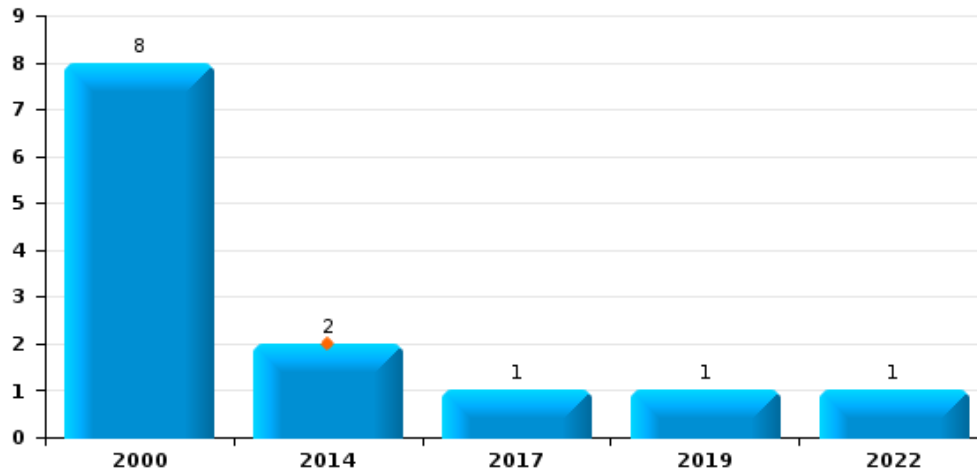
Vol de voiture



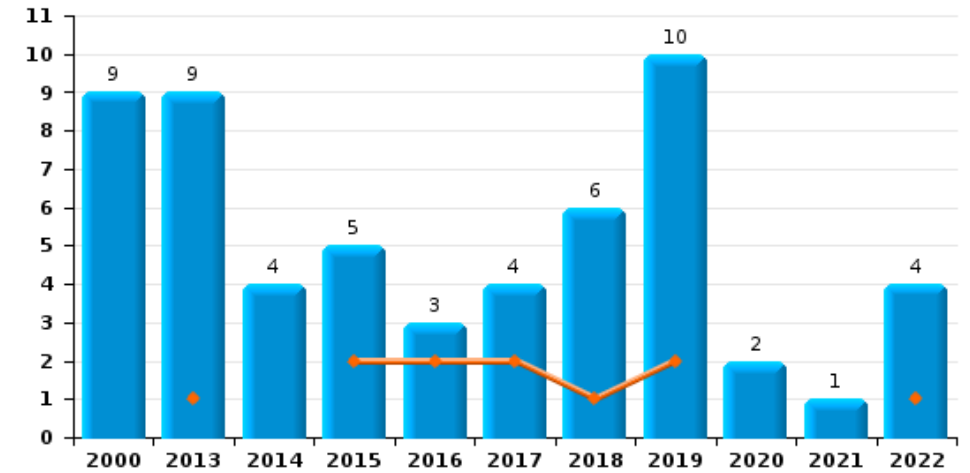
Vol de moto



Carjacking



Vol dans les garages

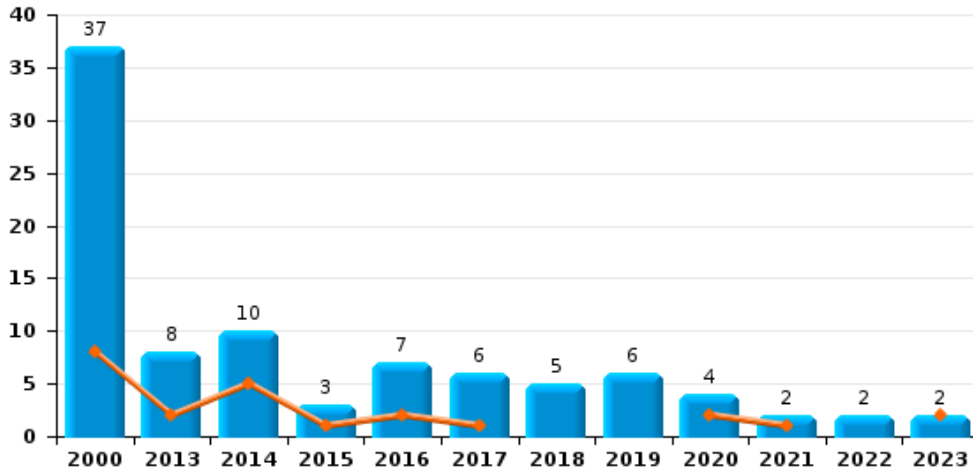




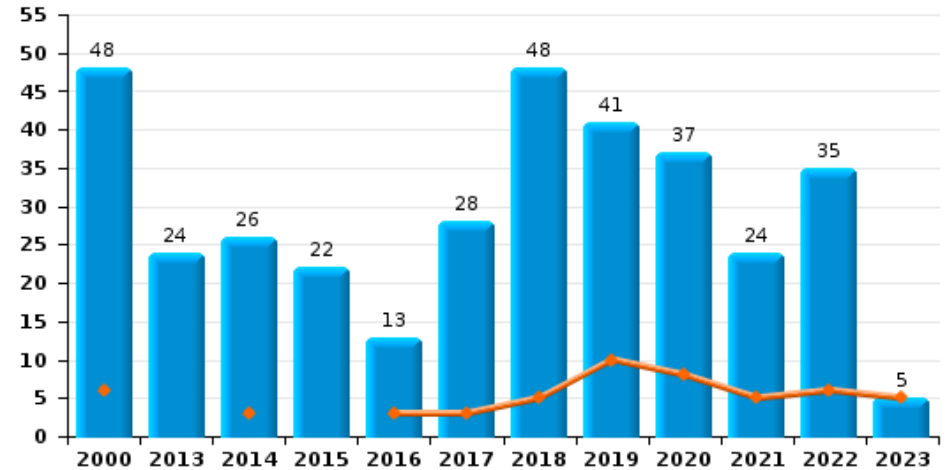
Eupen

Année	■
Trimestre 1	■

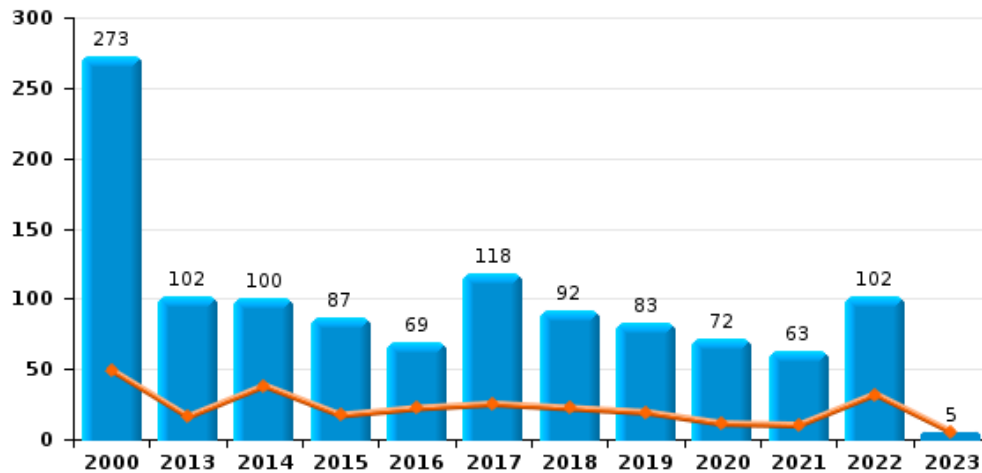
Vol de vélomoteur



Vol de vélo



Vol dans ou sur un véhicule

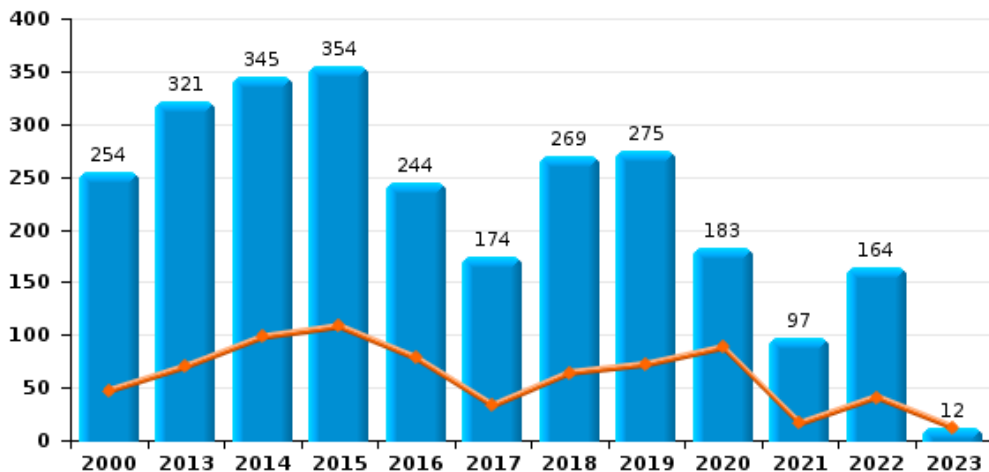




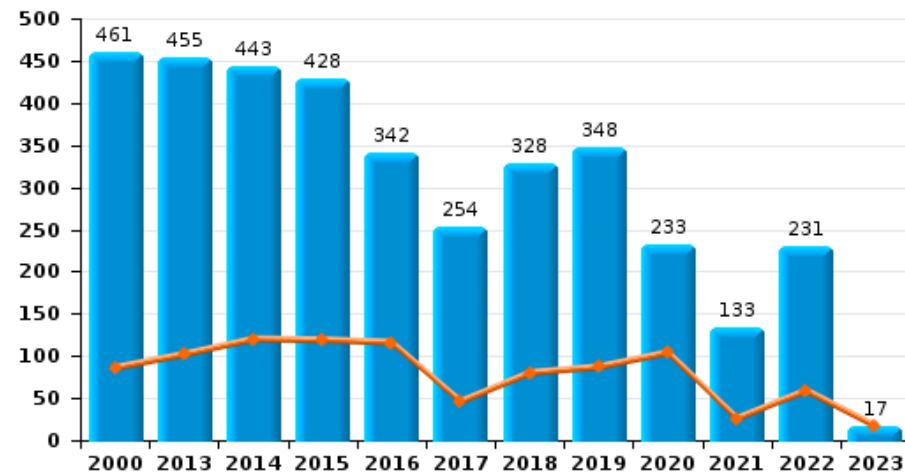
Eupen

Année ■
Trimestre 1 ■

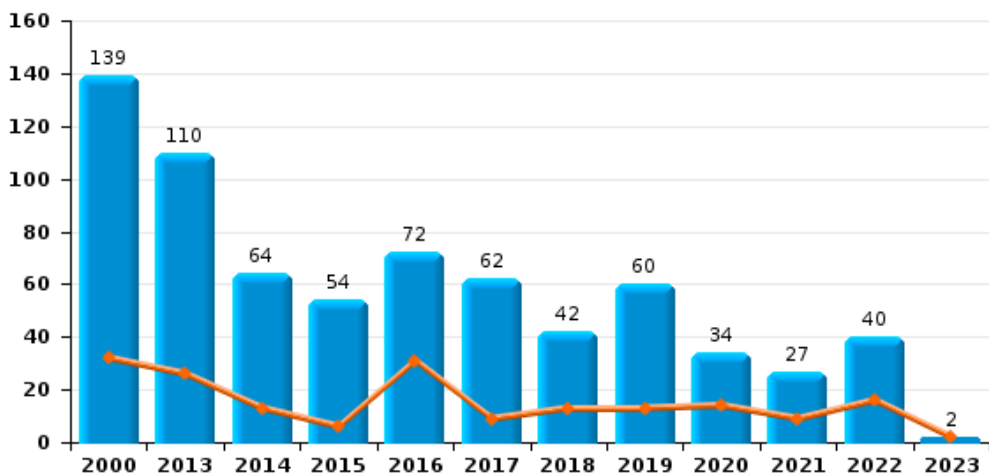
Cambriolage dans habitation



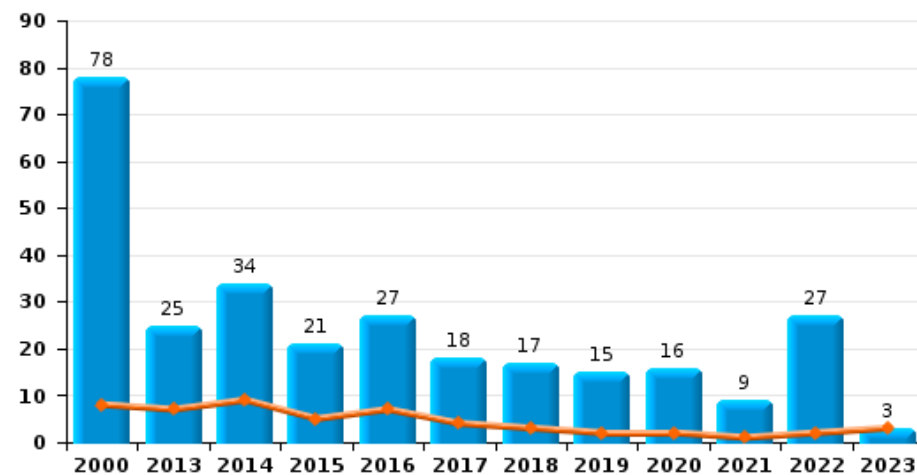
Cambriolage dans bâtiment (total)



Cambriolage ds entreprise ou commerce



Cambriolage ds service public ou bâtiment administ

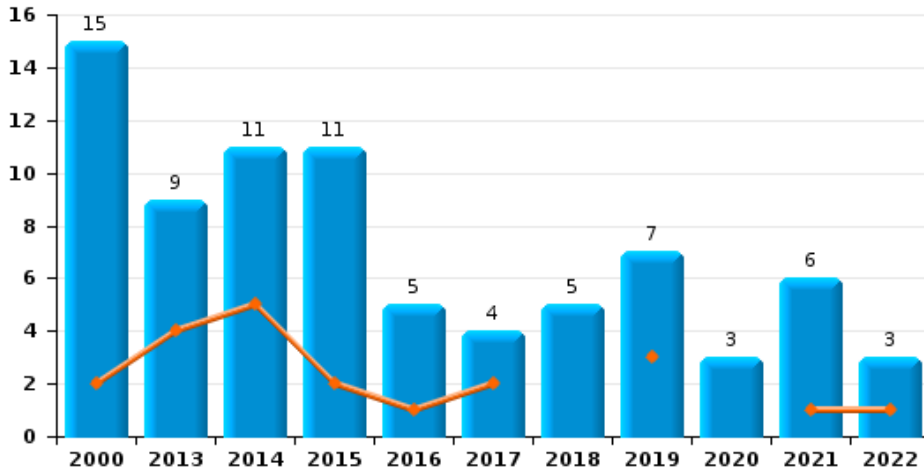




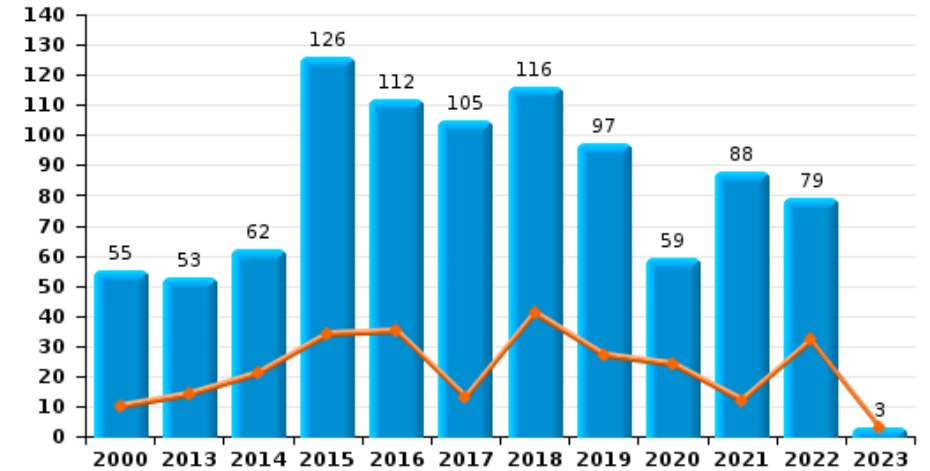
Eupen

Année ■
Trimestre 1 ■

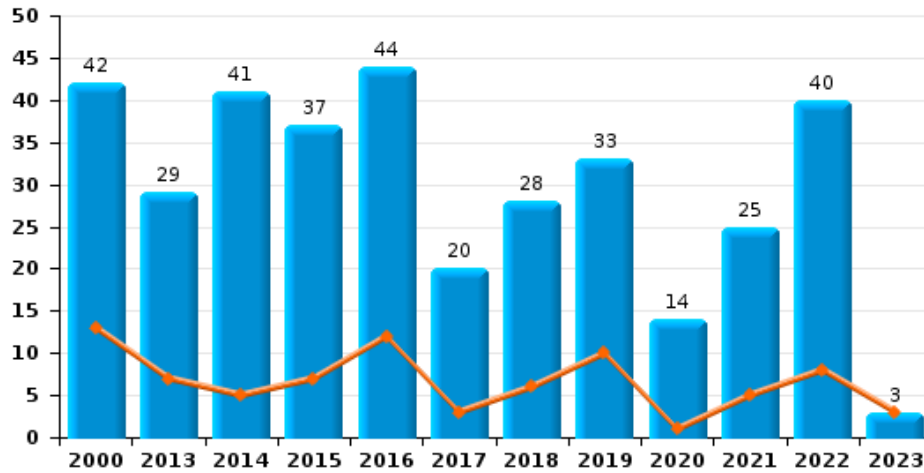
Vol à main armée



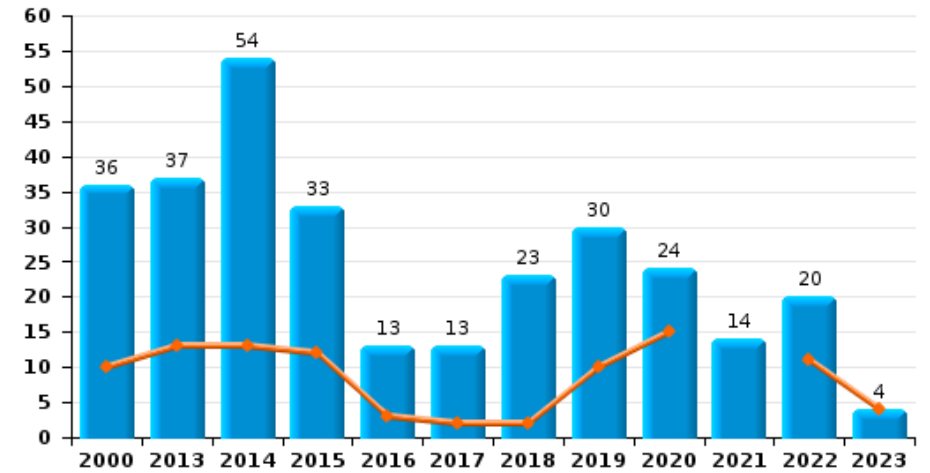
Vol à l'étalage



Vol avec violence sans arme



Vol à la tire

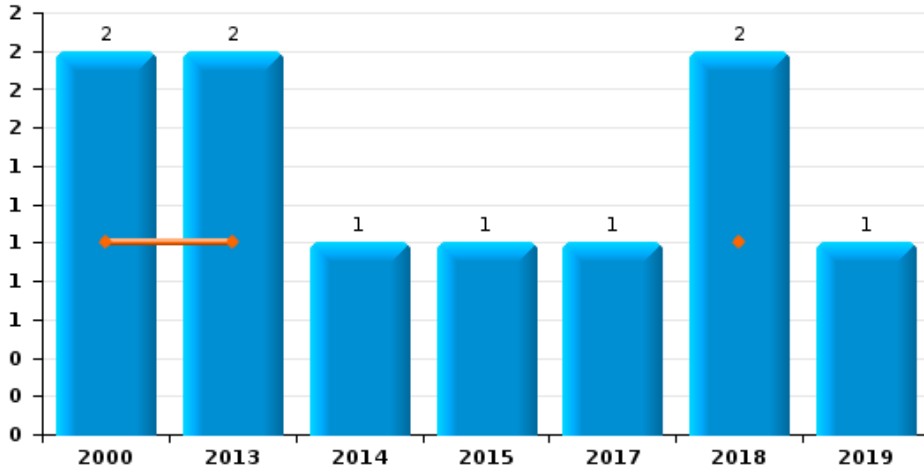




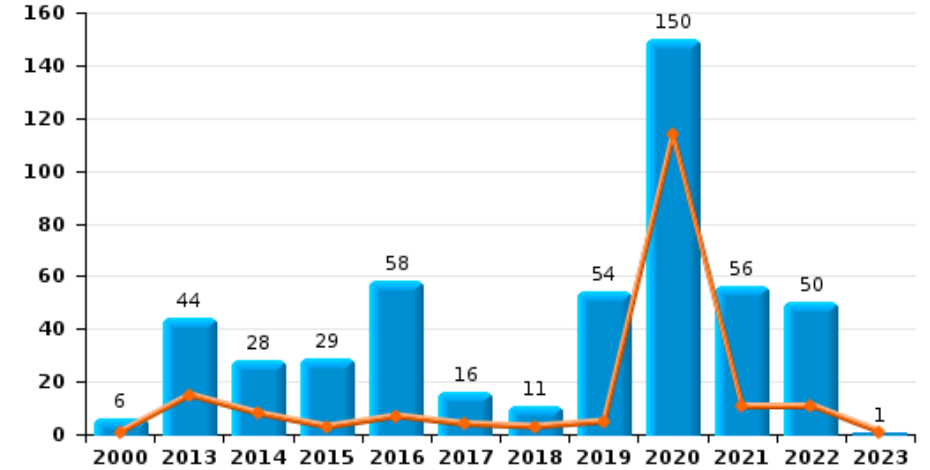
Eupen

Année ■
Trimestre 1 ■

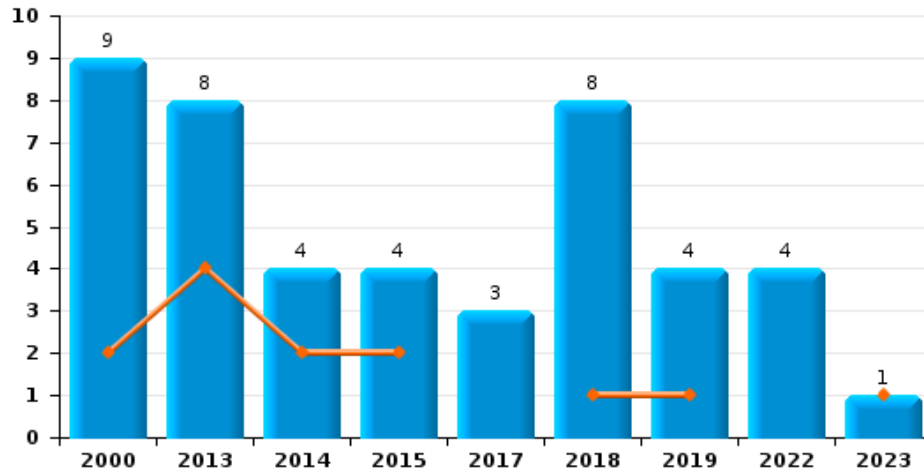
Arrachage de sac à main



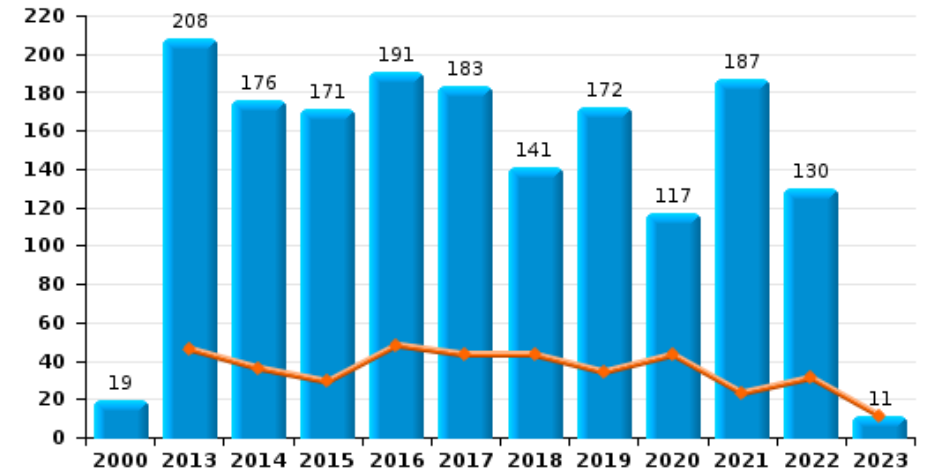
Graffiti



Vol à l'arraché



Dégradation de voiture





Eupen

FC Vol moyen de transport

		2000	2013	2014	2015	2016	2017	2018	2019	2020	2021	2022	2023
Vol de voiture	Trim 1	26	8	10	5	3	14	2	11	3	1	6	3
	Trim 2	21	12	4	6	3	7	5	6	4	2	7	
	Trim 3	26	7	6	6	7	12	4	11	7	1	7	
	Trim 4	46	10	5	5	11	2	5	6	1	3	1	
	Total	119	37	25	22	24	35	16	34	15	7	21	3
Vol de moto	Trim 1				1	1			1	4		1	
	Trim 2	2	2	1				1	8	1			
	Trim 3		2		1	1		5	3	1	1	2	
	Trim 4		2		2			1	2				
	Total	2	6	1	4	2		7	14	6	1	3	
Carjacking	Trim 1			2									
	Trim 2	2					1						
	Trim 3	3							1			1	
	Trim 4	3											
	Total	8		2			1		1			1	
Vol dans les garages	Trim 1		1		2	2	2	1	2			1	
	Trim 2		2	2				2		1	1	2	
	Trim 3	1	3		2	1	2	2	6	1		1	
	Trim 4	8	3	2	1			1	2				
	Total	9	9	4	5	3	4	6	10	2	1	4	
Vol de vélomoteur	Trim 1	8	2	5	1	2	1			2	1		2
	Trim 2	11	2	1	1	1	4	1	2	1		1	
	Trim 3	14	3	3	1	3		3	4	1	1		
	Trim 4	4	1	1		1	1	1				1	
	Total	37	8	10	3	7	6	5	6	4	2	2	2



FC Vol moyen de transport

		2000	2013	2014	2015	2016	2017	2018	2019	2020	2021	2022	2023
Vol de vélo	Trim 1	6		3		3	3	5	10	8	5	6	5
	Trim 2	15	6	5	6	5	8	18	13	15	8	11	
	Trim 3	20	13	17	10	3	9	15	12	10	9	9	
	Trim 4	7	5	1	6	2	8	10	6	4	2	9	
Total		48	24	26	22	13	28	48	41	37	24	35	5



FC Cambriolage

		2000	2013	2014	2015	2016	2017	2018	2019	2020	2021	2022	2023
Cambriolage dans habitation	Trim 1	47	70	98	108	78	33	64	72	88	16	41	12
	Trim 2	30	60	46	77	39	43	38	54	25	24	45	
	Trim 3	64	43	51	75	41	49	78	57	34	22	44	
	Trim 4	113	148	150	94	86	49	89	92	36	35	34	
	Total	254	321	345	354	244	174	269	275	183	97	164	12
Cambriolage ds entreprise ou commerce	Trim 1	32	26	13	6	31	9	13	13	14	9	16	2
	Trim 2	28	23	23	20	10	17	11	10	6	1	9	
	Trim 3	41	26	13	14	15	15	6	24	9	12	4	
	Trim 4	38	35	15	14	16	21	12	13	5	5	11	
	Total	139	110	64	54	72	62	42	60	34	27	40	2
Cambriolage ds service public ou bâtiment administ	Trim 1	8	7	9	5	7	4	3	2	2	1	2	3
	Trim 2	17	4	4	4	9	6	6	6	6	2	4	
	Trim 3	19	7	12	8	6	1	3	2	1	2	13	
	Trim 4	34	7	9	4	5	7	5	5	7	4	8	
	Total	78	25	34	21	27	18	17	15	16	9	27	3
Vol au bélier	Trim 1			1									
	Trim 3		1									1	
	Trim 4		1	1									
	Total		2	2								1	
Cambriolage dans bâtiment (total)	Trim 1	86	102	120	119	116	46	80	87	104	26	59	17
	Trim 2	73	87	73	100	58	66	55	69	37	27	58	
	Trim 3	119	76	76	97	61	65	87	83	44	36	61	
	Trim 4	183	190	174	112	107	77	106	109	48	44	53	
	Total	461	455	443	428	342	254	328	348	233	133	231	17

FC Vol autre



		2000	2013	2014	2015	2016	2017	2018	2019	2020	2021	2022	2023
Vol à main armée	Trim 1	2	4	5	2	1	2		3		1	1	
	Trim 2	4	1	1	3	1	1	2	1	1	1		
	Trim 3	6	1	2	1	1	1	1	2	1		1	
	Trim 4	3	3	3	5	2		2	1	1	4	1	
	Total	15	9	11	11	5	4	5	7	3	6	3	
Vol avec violence sans arme	Trim 1	13	7	5	7	12	3	6	10	1	5	8	3
	Trim 2	9	10	10	9	15	7	7	7	3	9	10	
	Trim 3	11	3	11	14	14	5	5	10	3	5	16	
	Trim 4	9	9	15	7	3	5	10	6	7	6	6	
	Total	42	29	41	37	44	20	28	33	14	25	40	3
Vol dans ou sur un véhicule	Trim 1	49	16	38	17	22	25	22	19	11	10	32	5
	Trim 2	72	28	14	31	13	27	38	28	14	19	37	
	Trim 3	43	28	27	22	20	25	15	25	35	16	25	
	Trim 4	109	30	21	17	14	41	17	11	12	18	8	
	Total	273	102	100	87	69	118	92	83	72	63	102	5
Vol d'armes et explosifs	Trim 1	2	4		3	4	2	3	1	2		1	1
	Trim 2	1		3	2	1	1		3	1			
	Trim 3	2	1	3			2		1			1	
	Trim 4	1	2	2	1	2		2	3			1	
	Total	6	7	8	6	7	5	5	8	3		3	1
Steaming	Trim 3											1	
Total												1	
Arrachage de sac à main	Trim 1	1	1					1					
	Trim 2				1		1	1					
	Trim 3								1				
	Trim 4	1	1	1									
	Total	2	2	1	1		1	2	1				



FC Vol autre

		2000	2013	2014	2015	2016	2017	2018	2019	2020	2021	2022	2023
Vol à l'arraché	Trim 1	2	4	2	2			1	1				1
	Trim 2	2	2		1		2	5	1			1	
	Trim 3	3						1	2			2	
	Trim 4	2	2	2	1		1	1				1	
	Total	9	8	4	4		3	8	4			4	1
Vol à la tire	Trim 1	10	13	13	12	3	2	2	10	15		11	4
	Trim 2	9	5	15	11	6	3	7	7	1	3	3	
	Trim 3	12	7	16	5	2	3	6	3	3	5	5	
	Trim 4	5	12	10	5	2	5	8	10	5	6	1	
	Total	36	37	54	33	13	13	23	30	24	14	20	4
Vol à l'étalage	Trim 1	10	14	21	34	35	13	41	27	24	12	32	3
	Trim 2	20	13	20	22	33	22	22	26	9	15	25	
	Trim 3	7	9	13	44	17	30	21	20	15	21	20	
	Trim 4	18	17	8	26	27	40	32	24	11	40	2	
	Total	55	53	62	126	112	105	116	97	59	88	79	3
Vol par ruse	Trim 1	2	9	7	2	3	5	3	3	3	2	2	4
	Trim 2	8	13	4	11	6	2	9	1	1	5	4	
	Trim 3		4	17	7	6	9	2	1	1	3	6	
	Trim 4	4	12	5	7	3	3	4	5	5	2		
	Total	14	38	33	27	18	19	18	10	10	12	12	4
Vol de métaux	Trim 1	1	1	5	4	1	1		4	1	2		1
	Trim 2	2	7	3	2	2	2	7	7	1	2	2	
	Trim 3	4	5	4	4	2	2	5	11		2	2	
	Trim 4		8	1	7	1	3	5	4	2	1	2	
	Total	7	21	13	17	6	8	17	26	4	7	6	1



FC Vol autre

		2000	2013	2014	2015	2016	2017	2018	2019	2020	2021	2022	2023
Vol sur les chantiers	Trim 1	6		6	4	1		1	1	1	2	3	1
	Trim 2	4	5	1	1		3	2	4	6	2	1	
	Trim 3	3	4	2	4	3	2	4	4	11	2	2	
	Trim 4	3	1	1	4	2	2	3	1	4	3	1	
Total		16	10	10	13	6	7	10	10	22	9	7	1
Home-invasion	Trim 1												1
	Trim 3			1		1						1	
	Trim 4						1	1				1	
Total				1		1	1	1				2	1
Vol d'animaux	Trim 1		2	1	1				1		1		
	Trim 2		1	1	4		1		1	1		1	
	Trim 3	3	1	1	1	1	1	2					
	Trim 4			1			2	2		3			
Total		3	4	4	6	1	4	4	2	4	1	1	
Vol de cargaison	Trim 1				1	1	5	3	5	2	1	2	
	Trim 2				2		5		6	5			
	Trim 3					1	4		4	6	1		
	Trim 4		4	1	1	2	23	1	5	4		1	
Total			4	1	4	4	37	4	20	17	2	3	



Criminalité ICT

		2000	2013	2014	2015	2016	2017	2018	2019	2020	2021	2022	2023
Fraude de cartes de paiements	Trim 1			1	2	3	1	3	2	1	2	3	1
	Trim 2		3		3	1	5	1	2		2	10	
	Trim 3			1	2	5	2	1	1	3	1	6	
	Trim 4			1	4	3		10	1	3	2	12	
Total			3	3	11	12	8	15	6	7	7	31	1
Phishing	Trim 1				1	1	1		1	3	14	1	
	Trim 2		1		3		2		1	5	21		
	Trim 3								5	3	14		
	Trim 4			1		1			5	7	3		
Total			1	1	4	2	3		12	18	52	1	
Ransomware	Trim 1					1	1						
	Trim 2					2	2				1		
	Trim 3				2			1					
	Trim 4					1	2	1	1	1			
Total					2	4	5	2	1	1	1		
Shouldersurfing	Trim 1				1		1	1					
	Trim 2							1					
	Trim 3									1			
	Trim 4				1		1		1		2		
Total					2		2	2	1	1	2		
Skimming	Trim 1				1								
	Trim 2		2		1	3					6		
	Trim 3			1	1								
	Trim 4			2	1		1				1		
Total			2		3	4	3	1			7	1	



FC Autre

		2000	2013	2014	2015	2016	2017	2018	2019	2020	2021	2022	2023
Violence contre les métiers d'intérêt général	Trim 1	1	3	1	3	2	4	1	2	2	1	1	1
	Trim 2		7	3	5	5	1	6	5	1	1	2	
	Trim 3	2	3	1	2	4	3	5			1	2	
	Trim 4		1	4	1	3	3	2	1	2	3		
	Total	3	14	9	11	14	11	14	8	5	6	5	1
Viol collectif	Trim 3	1											
	Trim 4											1	
	Total	1										1	
Graffiti	Trim 1	1	15	8	3	7	4	3	5	114	11	11	1
	Trim 2	4	10	11	19	5	4	2	20	8	10	22	
	Trim 3	1	11	3	4	4	6	2	21	2	25	13	
	Trim 4		8	6	3	42	2	4	8	26	10	4	
	Total	6	44	28	29	58	16	11	54	150	56	50	1
Dégradation de voiture	Trim 1		46	36	29	48	43	43	34	43	23	31	11
	Trim 2	3	55	38	50	57	63	38	54	23	45	42	
	Trim 3	9	54	70	44	30	43	25	45	30	43	40	
	Trim 4	7	53	32	48	56	34	35	39	21	76	17	
	Total	19	208	176	171	191	183	141	172	117	187	130	11
Rixe au couteau	Trim 1		2		2								
	Trim 2		1			2	1	1	3				
	Trim 3			2		1						1	
	Trim 4		1		4	1	1		2		2		
	Total		4	2	6	4	2	1	5		2	1	

PH Violence intrafamiliale (VIF)

2000	2013	2014	2015	2016	2017	2018	2019	2020	2021	2022	2023
------	------	------	------	------	------	------	------	------	------	------	------



PH Violence intrafamiliale (VIF)

		2000	2013	2014	2015	2016	2017	2018	2019	2020	2021	2022	2023
VIF: physique, dans le couple	Trim 1	9	15	18	5	11	16	26	19	13	12	10	8
	Trim 2	3	21	11	7	13	26	15	22	26	16	18	
	Trim 3	7	18	13	14	14	7	24	21	11	15	23	
	Trim 4	3	15	11	6	19	18	14	19	20	25	4	
	Total	22	69	53	32	57	67	79	81	70	68	55	8
VIF: physique, envers des descendants	Trim 1	2	1	5	3	4	6			4	4	2	1
	Trim 2	1		3	1	3	2	3	4	3	6	4	
	Trim 3		4	2	3	4	4	5	5	3	5	5	
	Trim 4	1	7	5	2	3	6	6	5	6	6	1	
	Total	4	12	15	9	14	18	14	14	16	21	12	1
VIF: physique, envers d'autres membres	Trim 1	7	1	2	4	4	2	4	5	5	4	1	1
	Trim 2	7	5	3	5	4	5	3	5	1	7	6	
	Trim 3	9	4	4	4	1	2	6	5	4	4	8	
	Trim 4	10	2		2	3	3	2	5	2	3	2	
	Total	33	12	9	15	12	12	15	20	12	18	17	1
VIF: sexuelle, dans le couple	Trim 1									1			
	Trim 2	1					1						
	Total	1					1			1			
VIF: sexuelle, envers des descendants	Trim 1		1		1			4		1	1		
	Trim 2		2	1	1	3	1	1	1	1			
	Trim 3		2	2	1				1				
	Trim 4					1			1	1			
	Total		5	3	3	4	1	1	7	2	1	1	
VIF: sexuelle, envers d'autres membres	Trim 2										1		
	Trim 3									1			
	Trim 4					1							
	Total					1				1	1		



PH Violence intrafamiliale (VIF)

		2000	2013	2014	2015	2016	2017	2018	2019	2020	2021	2022	2023
VIF: psychique, dans le couple	Trim 1	14	19	12	12	14	12	8	23	12	10	7	3
	Trim 2	9	19	14	5	17	11	12	11	8	16	19	
	Trim 3	6	25	17	10	13	20	19	10	15	17	23	
	Trim 4	9	22	24	9	18	13	18	14	19	12	10	
	Total	38	85	67	36	62	56	57	58	54	55	59	3
VIF: psychique, envers des descendants	Trim 1	1											
	Trim 2									1	1		
	Trim 3											1	
	Total	1								1	1	1	
VIF: psychique, envers d'autres membres	Trim 1				1						1		
	Trim 2		1	1			1				1		
	Trim 3		1	1		1				1			
	Trim 4							1				1	
	Total		2	2	1	1	1	1	1	1	2	1	
VIF: économique, dans le couple	Trim 1	1	1		1		2					2	
	Trim 3	1			1	2					1		
	Trim 4							1					
	Total	2	1		2	2	2	1			1	2	
VIF: économique, envers des descendants	Trim 1	2											
	Trim 2										1		
	Trim 4										1		
	Total	2									2		
VIF: économique, envers d'autres membres	Trim 1	9	2	1	2	1	2	4	1	1	1	2	
	Trim 2	7	1	1	2	1	2	1	3		5	1	
	Trim 3	2	1	5			1	3	2	1	4	2	
	Trim 4	11	3	3	2	2	1	2	1	1	1		
	Total	29	7	10	6	4	6	10	7	3	11	5	



PH Hormones et dopage

		2000	2013	2014	2015	2016	2017	2018	2019	2020	2021	2022	2023
Dopage humain	Trim 1					1			1		2	1	
	Trim 2			2		3	2	1	2	1	1		
	Trim 3			1	3		1			1			
	Trim 4		3	2	1								
Total			3	5	4	4	3	1	3	2	3	1	
Engraissement illégal	Trim 2	1											
	Trim 3									1			
	Total	1								1			

PH Drogues

		2000	2013	2014	2015	2016	2017	2018	2019	2020	2021	2022	2023
Vente de cocaïne	Trim 1							4		1	1		
	Trim 2			1	1	3		1	1	1	1		
	Trim 3			1				1		1		1	
	Trim 4					1			2	1			
Total				2	1	4		6	3	4	2	1	
Import-export de cocaïne	Trim 1	1				1	1	1			1		
	Trim 2					1				1	1		
	Trim 3									1	1		
	Trim 4					1							
Total		1				3	1	1		2	3		
Production de drogues synthétiques	Trim 1					1		1			1		
	Trim 2								2		1		
	Trim 3						1						
	Trim 4									1			
Total						1	1	1	2	1	2		



PH Drogues

		2000	2013	2014	2015	2016	2017	2018	2019	2020	2021	2022	2023
Import-export de drogues synthétiques	Trim 1			1	1		2	2			2	1	
	Trim 2			1	1	4			3	1			
	Trim 3		1	1	2		2			3	1		
	Trim 4		2		4	1					1	1	
	Total		3	3	8	5	4	2	3	4	4	2	
Vente de drogues synthétiques	Trim 1			2	2	2	8	2		1	1	1	
	Trim 2		1	2	1	7	2	4	2	2			
	Trim 3				5	4	2	2		4	1	4	
	Trim 4		1		2	5		1	4				
	Total		2	4	10	18	12	9	6	7	2	5	
Production de cannabis (culture)	Trim 1									3	1		
	Trim 2		1	1	3	1	3	1	1	4	3	4	
	Trim 3		4	2	1	1	1	1	3		2		
	Trim 4		1	2	3		2		1	1	2		
	Total		6	5	7	2	6	2	5	8	8	4	
Vente de cannabis en grande quantité	Trim 3					1							
Total					1								
Import-export d'héroïne	Trim 1	1		1			1						
	Trim 2				1								
	Trim 3		1					1					
	Trim 4					2							
	Total	1	1	1	1	2	2						
Vente-traffic d héroïne	Trim 1			1				2					
	Trim 2				1								
	Trim 3			1									
	Trim 4												
	Total		2	1				2					



PH Trafic d'armes

		2000	2013	2014	2015	2016	2017	2018	2019	2020	2021	2022	2023
Commerce et production d'arme à feu et mun.	Trim 1					1		1			1		
	Trim 2								1				
	Trim 3			1				1					
	Trim 4								1				
Total					1	1		2	2		1		
Commerce et production d'arme non à feu	Trim 3					1							
	Trim 4			1					1				
Total				1		1			1				

PH Traite des êtres humains

		2000	2013	2014	2015	2016	2017	2018	2019	2020	2021	2022	2023
TEH - exploitation économique	Trim 1		1	1			2						1
	Trim 2		1	1									
	Trim 3		1		2	1				1		1	
	Trim 4		1					1		1		2	
Total			4	2	2	1	2	1		2		3	1
TEH - exploitation sexuelle	Trim 1	1						1					2
	Trim 2			1				1			1	1	
	Trim 3			1				1	1				
	Trim 4								1				
Total		1		2				3	2		1	1	2

PH Violence dans l'espace public

		2000	2013	2014	2015	2016	2017	2018	2019	2020	2021	2022	2023
Violence physique (transport public)	Trim 1		1	1	2		2	1	1	3	2		2
	Trim 2	2	2	1	1	1	1	3	2			1	



PH Violence dans l'espace public

		2000	2013	2014	2015	2016	2017	2018	2019	2020	2021	2022	2023
Violence physique (transport public)	Trim 3		2		2		1	1	1			1	
	Trim 4				1	3			3		3		
	Total	2	5	2	6	4	4	5	7	3	5	2	2
Violence physique (voie publique)	Trim 1	16	27	14	12	13	25	17	20	17	15	22	10
	Trim 2	23	17	22	22	26	18	24	32	23	17	20	
	Trim 3	9	16	30	27	20	10	13	25	17	18	36	
	Trim 4	8	15	15	23	17	18	13	20	11	19	11	
	Total	56	75	81	84	76	71	67	97	68	69	89	10
Violence physique (autre endroit public)	Trim 1	2	2	7	1	1	1	2	2	3	1	1	
	Trim 2	2	4	4	3	5	2	2	4	4	3	3	
	Trim 3	3	4	4	1	2	1	3	3	6		4	
	Trim 4	2	1	3	1			1	1	4	1	1	
	Total	9	11	18	6	8	4	8	10	17	5	9	
Violence physique (endroit accessible au public)	Trim 1	17	16	16	20	22	13	11	8	10	3	5	7
	Trim 2	14	22	11	11	16	18	12	24	6	6	16	
	Trim 3	16	12	19	10	18	10	10	16	13	10	12	
	Trim 4	18	16	14	24	12	12	13	11	5	13	10	
	Total	65	66	60	65	68	53	46	59	34	32	43	7
Violence sexuelle (transport public)	Trim 1			1									
	Trim 2			1				1	1		1		
	Trim 3								1				
	Trim 4								1				
	Total			2				1	3		1		



PH Violence dans l'espace public

		2000	2013	2014	2015	2016	2017	2018	2019	2020	2021	2022	2023
Violence sexuelle (voie publique)	Trim 1	2			1	1	1				4	1	1
	Trim 2	2		1	2	1	2	2	2		1	1	
	Trim 3	4	1	1	1	1	1	3	3	3	1	1	
	Trim 4	1				3	2			7	1	1	
Total		9	1	2	4	6	6	5	5	10	7	4	1
Violence sexuelle (autre endroit public)	Trim 1					3	1		1		1	1	
	Trim 2	1	1	1			1	1			1		
	Trim 3	2		2	2	1	1					1	
	Trim 4		1		1	2							
Total		3	2	3		6	5	2	1		2	2	
Violence sexuelle (endroit accessible au public)	Trim 1			1	5	10	3	3	3			1	
	Trim 2	5		6	5	15	2	4	2		1	1	
	Trim 3	3	1	6	3	40	2	7	1	2	4	1	
	Trim 4		2	3	10	5		1	2	2			
Total		8	3	16	23	70	7	15	8	4	5	3	
Violence psychique (transport public)	Trim 1		2		1	2	2		1				2
	Trim 2		1		3			4	1		1	1	
	Trim 3			1									
	Trim 4	1	2			1				1	1		
Total		1	5	1	4	3	2	4	2	1	2	1	2
Violence psychique (voie publique)	Trim 1	15	24	22	22	29	21	18	25	20	27	19	7
	Trim 2	15	23	16	29	32	32	26	31	22	12	10	
	Trim 3	13	24	31	28	24	23	20	22	27	23	34	
	Trim 4	11	19	36	29	24	23	20	25	27	11	8	
Total		54	90	105	108	109	99	84	103	96	73	71	7



PH Violence dans l'espace public

		2000	2013	2014	2015	2016	2017	2018	2019	2020	2021	2022	2023
Violence psychique (autre endroit public)	Trim 1	1	2	6	7	6	4	2	1	1	1	3	
	Trim 2	1	4	5	5	2	3	4	3	2	4	2	
	Trim 3	2	2	4	3	3	1	2	3	5	2	4	
	Trim 4	2	1	3	2	1	4		3	3	2	2	
	Total	6	9	18	17	12	12	8	10	11	9	11	
Violence psychique (endroit accessible au public)	Trim 1	8	8	8	10	18	12	6	10	9	10	5	
	Trim 2	12	7	15	6	14	8	10	14	3	8	5	
	Trim 3	10	14	12	7	19	11	20	13	13	10	15	
	Trim 4	8	14	8	7	20	9	13	11	12	8	4	
	Total	38	43	43	30	71	40	49	48	37	36	29	
Vol à main armée (transport public)	Trim 4					1							
Total					1								
Vol à main armée (voie publique)	Trim 1		1	2		1	1					1	
	Trim 2	1	1	1	2				1				
	Trim 3			1	1		1	1					
	Trim 4		1	3	2	1				1	1		
	Total	1	3	7	5	2	2	1	1	1	1	1	
Vol à main armée (autre endroit public)	Trim 2	1			1								
	Trim 3								1				
	Total	1			1				1				
Vol à main armée (endroit accessible au public)	Trim 1	2	3	1	1				2				
	Trim 2						1	2			1		
	Trim 3	2	1			1			1	1			
	Trim 4	1			3			1			1		
	Total	5	4	1	4	1	1	3	3	1	2		



PH Violence dans l'espace public

		2000	2013	2014	2015	2016	2017	2018	2019	2020	2021	2022	2023
Vol avec violence sans arme (transport public)	Trim 3			1									
	Trim 4				1								
	Total			1	1								
Vol avec violence sans arme (voie publique)	Trim 1	3	1			2	3	3			1	1	
	Trim 2	1	9	5	3		3	4	2			1	
	Trim 3				2		1		3		1		
	Trim 4	3	5	3	1	2	1	2	3	1	1	2	
Total	7	15	8	6	2	7	9	11	1	3	4		
Vol avec violence sans arme (autre endroit public)	Trim 1	2	1		1				1				
	Trim 2							1					
	Trim 3			1	1					1		1	
	Trim 4			2			1					1	
Total	2	1	3	2		1	1	1	1		2		
Vol avec violence sans arme (endr. acces. au pub.)	Trim 1	4	2	3	2	9		1	1		1	2	1
	Trim 2	4		1	3	10	1	1			2	1	
	Trim 3	4	1	3	3	10		2	3	1	1	4	
	Trim 4	3	3	3	4	1		1	2	2	1		
Total	15	6	10	12	30	1	5	6	3	5	7	1	



PH Autre

		2000	2013	2014	2015	2016	2017	2018	2019	2020	2021	2022	2023
Faux policiers	Trim 1							2	1				
	Trim 2		2		1	1			1				
	Trim 3								22	1		1	
	Trim 4		3	2	1			1					
	Total		5	2	2	1		3	24	1		1	
Terrorisme, extrémisme et radicalisme	Trim 1				1	2	2	2					
	Trim 2		1		3	1		2		1			
	Trim 3		1					3	3				
	Trim 4			1	1	1				6	2	2	
	Total		2	1	5	4	2	7	3	7	2	2	
Cyberharcèlement	Trim 1	4	8	17	18	16	15	8	12	16	25	14	5
	Trim 2	1	6	8	17	15	16	20	15	4	13	10	
	Trim 3	2	4	18	17	17	15	15	10	12	11	13	
	Trim 4	3	9	23	14	8	12	19	18	17	13	4	
	Total	10	27	66	66	56	58	62	55	49	62	41	5
Fraude à l'identité	Trim 1	4	10	10	8	9	7	12	10	6	10	5	12
	Trim 2	3	5	7	4	14	5	7	11	9	11	9	
	Trim 3	2	6	10	18	12	8	11	7	16	5	20	
	Trim 4	3	13	8	10	11	7	7	15	17	10	16	
	Total	12	34	35	40	46	27	37	43	48	36	50	12



Eupen

2022

FC Vol moyen de transport

	Jan	Fév	Mar	Avr	Mai	Juin	Juil	Août	Sep	Oct	Nov	Déc	Total
Vol de voiture	1	3	2	2	1	4	2	3	2		1		21
Vol de moto			1				1		1				3
Carjacking									1				1
Vol dans les garages		1		1	1		1						4
Vol de vélomoteur					1							1	2
Vol de vélo		3	3	3	5	3	1	4	4	4	2	3	35

FC Cambriolage

	Jan	Fév	Mar	Avr	Mai	Juin	Juil	Août	Sep	Oct	Nov	Déc	Total
Cambriolage dans habitation	17	14	10	16	14	15	16	7	21	20	8	6	164
Cambriolage ds entreprise ou commerce	3	8	5	4	2	3		2	2	2	3	6	40
Cambriolage ds service public ou bâtiment administ	2			3		1		7	6	1	2	5	27
Vol au béliet								1					1
Cambriolage dans bâtiment (total)	22	22	15	23	16	19	16	16	29	23	13	17	231



FC Vol autre

	Jan	Fév	Mar	Avr	Mai	Juin	Juil	Août	Sep	Oct	Nov	Déc	Total
Vol à main armée			1						1			1	3
Vol avec violence sans arme	4	3	1	3	3	4	5	4	7	6			40
Vol dans ou sur un véhicule	8	12	12	20	9	8	1	9	15	4	1	3	102
Vol d'armes et explosifs	1								1		1		3
Steaming									1				1
Vol à l'arraché						1	1	1		1			4
Vol à la tire	5	3	3	1		2		2	3		1		20
Vol à l'étalage	12	15	5	6	11	8	8	5	7	1		1	79
Vol par ruse	1		1	3		1		4	2				12
Vol de métaux						2	2			1	1		6
Vol sur les chantiers	1	1	1	1			2			1			7
Home-invasion									1	1			2
Vol d'animaux					1								1
Vol de cargaison	1	1										1	3

Criminalité ICT

	Jan	Fév	Mar	Avr	Mai	Juin	Juil	Août	Sep	Oct	Nov	Déc	Total
Fraude de cartes de paiements	1		2	2	8			6		10	1	1	31
Phishing	5	4	5	8	8	5	6		8	2		1	52
Ransomware						1							1
Shouldersurfing										1		1	2
Skimming					6					1			7



FC Autre

	Jan	Fév	Mar	Avr	Mai	Juin	Juil	Août	Sep	Oct	Nov	Déc	Total
Violence contre les métiers d'intérêt général		1		1	1		1	1					5
Viol collectif										1			1
Graffiti	4	6	1	8	11	3	3	7	3	3		1	50
Dégradation de voiture	11	11	9	11	11	20	16	12	12	12	2	3	130
Rixe au couteau							1						1

PH Violence intrafamiliale (VIF)

	Jan	Fév	Mar	Avr	Mai	Juin	Juil	Août	Sep	Oct	Nov	Déc	Total
VIF: physique, dans le couple	1	3	6	3	4	11	12	7	4	2	1	1	55
VIF: physique, envers des descendants		1	1	2	1	1	1	2	2			1	12
VIF: physique, envers d'autres membres	1			1	2	3	4	3	1	1	1		17
VIF: sexuelle, envers des descendants			1										1
VIF: psychique, dans le couple	1	5	1	7	7	5	8	9	6	7		3	59
VIF: psychique, envers des descendants								1					1
VIF: psychique, envers d'autres membres										1			1
VIF: économique, dans le couple		1	1										2
VIF: économique, envers d'autres membres	1		1			1	1		1				5

PH Hormones et dopage

	Mar	Total
Dopage humain	1	1



PH Drogues

	Mar	Mai	Juin	Juil	Août	Nov	Total
Vente de cocaïne					1		1
Import-export de drogues synthétiques	1					1	2
Vente de drogues synthétiques	1			1	3		5
Production de cannabis (culture)		1	3				4

PH Traite des êtres humains

	Juin	Août	Oct	Nov	Total
TEH - exploitation économique		1	1	1	3
TEH - exploitation sexuelle	1				1

PH Violence dans l'espace public

	Jan	Fév	Mar	Avr	Mai	Juin	Juil	Août	Sep	Oct	Nov	Déc	Total
Violence physique (transport public)					1		1						2
Violence physique (voie publique)	2	13	7	5	8	7	11	13	12	9		2	89
Violence physique (autre endroit public)	1				1	2			4	1			9
Violence physique (endroit accessible au public)	1		4	6	5	5	2	7	3	5		5	43
Violence sexuelle (voie publique)	1				1			1			1		4
Violence sexuelle (autre endroit public)			1					1					2
Violence sexuelle (endroit accessible au public)			1	1			1						3
Violence psychique (transport public)				1									1
Violence psychique (voie publique)	2	5	12	1	5	4	14	14	6	7	1		71
Violence psychique (autre endroit public)	1	1	1			2	2	1	1	2			11
Violence psychique (endroit accessible au public)	2	2	1	1	2	2	4	6	5	2		2	29
Vol à main armée (voie publique)			1										1
Vol avec violence sans arme (voie publique)	1			1						2			4
Vol avec violence sans arme (autre endroit public)							1			1			2
Vol avec violence sans arme (endr. acces. au pub.)	1	1				1	3		1				7



PH Autre

	Jan	Fév	Mar	Avr	Mai	Juin	Juil	Août	Sep	Oct	Nov	Déc	Total
Faux policiers									1				1
Terrorisme, extrémisme et radicalisme										2			2
Cyberharcèlement	2	8	4	3	4	3	4	5	4	1	1	2	41
Fraude à l'identité	2	1	2	1	2	6	5	10	5	11	1	4	50



2023

FC Vol moyen de transport

	Jan	Fév	Mar	Total
Vol de voiture		1	2	3
Vol de vélomoteur		1	1	2
Vol de vélo	3		2	5

FC Cambriolage

	Jan	Fév	Mar	Total
Cambriolage dans habitation	4	4	4	12
Cambriolage ds entreprise ou commerce	1		1	2
Cambriolage ds service public ou bâtiment administ	2	1		3
Cambriolage dans bâtiment (total)	7	5	5	17

FC Vol autre

	Jan	Fév	Mar	Total
Vol avec violence sans arme	1		2	3
Vol dans ou sur un véhicule	1		4	5
Vol d'armes et explosifs			1	1
Vol à l'arraché			1	1
Vol à la tire	2	1	1	4
Vol à l'étalage	1		2	3
Vol par ruse		2	2	4
Vol de métaux		1		1
Vol sur les chantiers	1			1
Home-invasion			1	1



Criminalité ICT

	Mar	Total
Fraude de cartes de paiements	1	1
Phishing	1	1
Skimming	1	1

FC Autre

	Jan	Fév	Mar	Total
Violence contre les métiers d'intérêt général			1	1
Graffiti		1		1
Dégradation de voiture	1	4	6	11

PH Violence intrafamiliale (VIF)

	Jan	Fév	Mar	Total
VIF: physique, dans le couple	1	5	2	8
VIF: physique, envers des descendants		1		1
VIF: physique, envers d'autres membres			1	1
VIF: psychique, dans le couple		2	1	3

PH Traite des êtres humains

	Fév	Total
TEH - exploitation économique	1	1
TEH - exploitation sexuelle	2	2



PH Violence dans l'espace public

	Jan	Fév	Mar	Total
Violence physique (transport public)	1		1	2
Violence physique (voie publique)	1	7	2	10
Violence physique (endroit accessible au public)	1	4	2	7
Violence sexuelle (voie publique)			1	1
Violence psychique (transport public)	1	1		2
Violence psychique (voie publique)		5	2	7
Vol avec violence sans arme (endr. acces. au pub.)	1			1

PH Autre

	Jan	Fév	Mar	Total
Cyberharcèlement	2	2	1	5
Fraude à l'identité	3	7	2	12

STATISTIQUES POLICIERES DE CRIMINALITE

LIEU DE PERPETRATION: ARRONDISSEMENT JUDICIAIRE

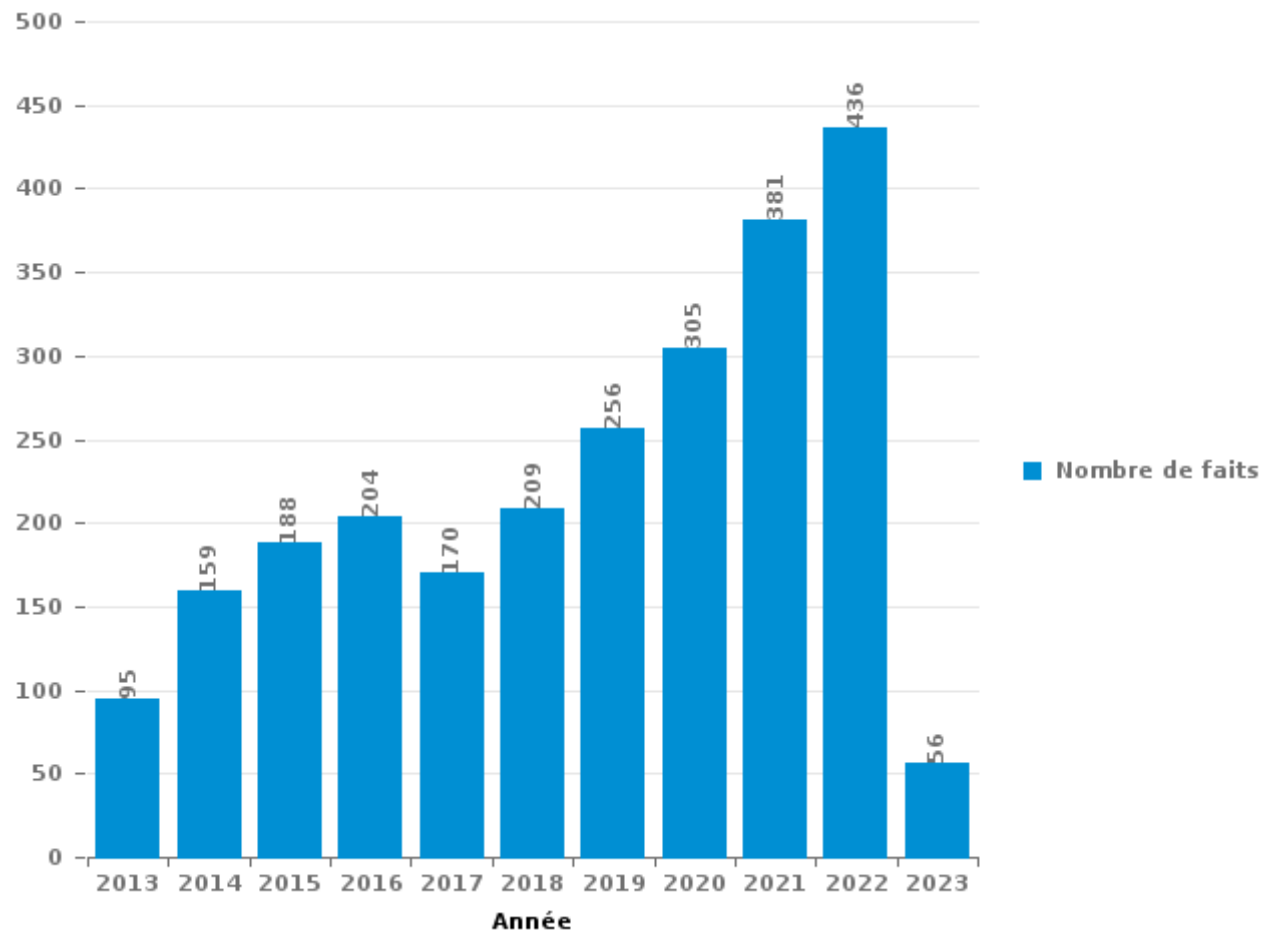
Eupen

PARTIE III : ICT



Eupen

Nombre total de délits avec un élément ICT/online, depuis 2013





Criminalité ICT/online au sens strict

Infractions (exhaustif)

	2013	2014	2015	2016	2017	2018	2019	2020	2021	2022	2023
Criminalité informatique: Fraude informatique:	7	14	38	43	30	45	41	45	68	123	4
Criminalité informatique: Hacking:	3	4	1	1	6	8	3	2	8	10	
Criminalité informatique: Faux en informatique:		1	3	2	2		2	4	6	15	2
Criminalité informatique: Sabotage:		2	1	1	1	4	1		1	1	
Infr. contre l'autorité publique: Refus de coopération (informatique et télécom):							2				
Exercice illégal de l'autorité publique: Violation de communication par fonctionnaire:									1		
Infr. contre autres valeurs morales et sentiments: Violation de communication par particulier:							1				
Total:	10	21	43	47	39	57	50	51	84	149	6

Figures criminelles (à considérer spécifiquement – ne pas additionner avec d'autres éléments – risque de double comptage!)

	2013	2014	2015	2016	2017	2018	2019	2020	2021	2022	2023
Fraude de cartes de paiements	3	3	11	12	8	15	6	7	7	31	1
Phishing		1	1	4	2	3		12	18	52	1
Ransomware				2	4	5	2	1	1	1	
Shouldersurfing				2		2	2	1	1	2	
Skimming	2		3	4	3	1				7	1



Criminalité ICT/online au sens large

Infractions (uniquement si code-fait existe)

	2013	2014	2015	2016	2017	2018	2019	2020	2021	2022	2023
Fraude: Escroquerie: Fraude par internet	48	54	47	27	22	42	108	175	212	224	36
Infr. contre autres valeurs morales et sentiments: Cyberlokkung (leurre de mineur par ICT):	2	4	7	28							
Infr. contre les moeurs: Pornographie enfantine: Accès pornographie enfantine via technologie			4	10	2			2		1	
Infr. contre les moeurs: Voyeurisme: Diffusion enregistrement nudité ou intimité					2		2	4	3	4	
Infr. contre les moeurs: Grooming (contact par ICT avec mineur < 16 ans):							1		1		
Armes et explosifs: Autre: Vente par correspondance/internet d'autre arme							1				
Total:	50	58	58	65	26	42	112	181	216	229	36

Figures criminelles (à considérer spécifiquement – ne pas additionner avec d'autres éléments – risque de double comptage!)

	2013	2014	2015	2016	2017	2018	2019	2020	2021	2022	2023
Cyberharcèlement	27	66	66	56	58	62	55	49	62	41	5

STATISTIQUES POLICIERES DE CRIMINALITE

LIEU DE PERPETRATION: ARRONDISSEMENT JUDICIAIRE

Eupen

PARTIE IV : DESTINATION LIEU



Eupen

Vol et extorsion

	2000	2013	2014	2015	2016	2017	2018	2019	2020	2021	2022	2023
Habitation: maison	209	326	345	358	235	185	263	283	201	95	176	15
Magasin	147	150	131	196	168	150	150	151	92	113	116	6
Voie publique	281	166	137	139	115	133	96	108	60	64	93	12
Parking	48	73	82	66	35	42	38	30	30	27	32	10
Habitation: appartement	40	43	42	41	41	32	41	36	21	37	37	1
Horeca	49	58	39	35	32	34	22	18	18	26	17	
Habitation: dépendances	49	22	27	22	18	17	43	53	46	12	22	2
Entreprise	104	42	30	24	12	25	17	26	23	7	16	4
Inconnue	64	41	35	25	27	32	26	20	15	30	8	6
Culture et loisirs	54	28	27	35	30	22	12	21	15	13	9	1
Terrain	25	35	28	20	25	22	25	32	11	14	21	1
Autre	15	28	24	26	30	28	28	25	20	16	12	2
Habitation: non précisée	52	24	22	12	20	19	17	14	18	13	13	2
Moyen de transport: voiture	15	5	8	5	18	31	34	16	23	22	36	1
Institution d'enseignement	73	31	21	8	9	11	8	12	4	11	16	2
Infrastructure sportive	29	31	16	18	20	12	11	13	3	4	18	2
Habitation: allée	60	15	20	10	15	16	11	9	5	6	8	
Service public	23	11	17	15	13	7	16	5	1	4	14	1
Habitation: autre	14	10	17	13	10	4	14	10	2	8	5	1
Chantier	13	7	10	12	5	6	10	8	17	9	6	
Habitation: garage	18	10	10	7	6	7	11	12	8	8	5	1
Moyen de transport: camion	6	2	2	5	3	8	21	22	6	11	12	
Edifice religieux / lieu du culte	19	6	5	5	18	5	10	7	14	3	1	1
Hôpital	11	8	9	7	2	5	11	16	3	2	5	2
Service	10	11	7	9	9	4	6	6	5	5	2	
Moyen de transport: autre	2			2	2	10	4	13	16	6	17	
Station essence	7	8	10	5	5	8	6	2	3	4	3	
Maison de repos	10	10	9		1	2	7	5	7	2	5	
Bâtiment administratif	2	1	5	9	31					2	1	
Banque / institution financière	4	2	5	4	5	6	8	6	2	3	1	1
Station de bus / métro et gare de chemin de fer	3	11	2	2	2	2	2	3	5	3	4	2
Stade	9	8	3	3	4	1	2	4	3			
Installation militaire	6	3	7	1	2	3	2	3	1	4		1
Médecin / dentiste / pharmacien	5	2	3	1	3	3	5	1	1	3	3	1
Cimetière	4	4	3	4	4		1			1	2	
Moyen de transport: autobus / autocar	1	2	1			1	1	3	2		3	2
Moyen de transport: train / tram / métro		1	1	3				2	1	2	3	
Eaux intérieures et maritimes	3		1	2							2	
Maison de débauche		1	3		1	1						
Arrêt de bus / tram			1	1						1	1	
Aéroport	1		2									
Emplacement de vélo						1					1	
Guichet automatique			1									
Total	1.485	1.236	1.168	1.150	976	895	979	995	702	591	746	80



Eupen

Dégradation de la propriété

	2000	2013	2014	2015	2016	2017	2018	2019	2020	2021	2022	2023
Voie publique	133	163	142	156	175	136	143	176	159	164	104	8
Habitation: résidence principale	47	90	76	93	97	73	80	101	102	78	64	7
Parking	37	81	64	54	44	69	47	67	52	52	30	3
Terrain	38	38	30	26	36	32	36	28	42	26	38	6
Habitation: non précisée	21	11	10	6	30	10	12	7	7	11	7	1
Culture et loisirs	21	8	10	32	11	11	4	10	5	7	8	2
Institution d'enseignement	16	9	16	10	13	7	5	12	12	13	12	2
Habitation: jardin	16	17	10	12	9	7	14	10	11	11	9	
Habitation: allée	16	13	22	16	4	7	10	5	7	5	8	1
Autre	4	11	8	10	5	5	7	10	12	17	10	1
Magasin	13	13	10	10	10	8	8	9	8	5	4	
Inconnue	16	6	8	4	4	7	8	5	7	19	3	
Habitation: dépendances	15	8	6	5	5	6		7	10	8	4	
Moyen de transport: voiture	10		4	2	1	3	4		4	4	37	
Horeca	7	8	13	6	7	6	6	3	3	2	7	
Entreprise	7	11	9	2		5	3	5	5	5	7	1
Service public	7	4	3		6	1	6	5	10	7	4	2
Infrastructure sportive	3	3	5	2	3	2	4	6	2	11	9	
Habitation: garage	7	5	5	5	2	2		3	9	6	4	1
Habitation: résidence secondaire	7	2		9	4	5	7	3	4	2	2	
Edifice religieux / lieu du culte	3	2		5	6	2	5	3	3	6	4	
Chantier	6	4	4	2	2	2	3		1	2	1	
Station de bus / métro et gare de chemin de fer	4	7	1	4	2	2	5		1		1	
Bâtiment administratif	4	2		1	1	2	2	3	2	4	2	
Bureau de police		2	2	3	2	4		1	2	4		1
Service		2	2	2	2	2	2		4	1		
Moyen de transport: autre					4	2			1		7	
Arrêt de bus / tram		3	1		1	3	2	1	2			
Cimetière	1	2	1			3		2			2	
Hôpital		1	1		1				1	2	4	
Station essence	1	1			1	3	2		1	1		
Stade		2	1	1			1	2	1	1		
Banque / institution financière		1			1	1		3	1			
Installation militaire	1	1	1	1		1						
Maison de repos	1				1		2					
Eaux intérieures et maritimes	1						1					
Aéroport				1								
Emplacement de vélo					1							
Maison de débauche								1				
Médecin / dentiste / pharmacien								1				
Total	463	531	465	480	491	429	429	489	491	474	392	36

FPF/DGR/DRI/BIPOL - Statistiques policières de criminalité (date de clôture: 22/09/2023)
 Les données pour les années 2001 jusqu'à 2012 ne sont plus publiées mais restent disponibles sur demande auprès du service BIPOL.
 Les données pour 2023 ne concernent que le 1er trimestre.



Eupen

Infractions contre l'intégrité physique

	2000	2013	2014	2015	2016	2017	2018	2019	2020	2021	2022	2023
Habitation	77	114	110	91	123	133	136	139	124	136	97	15
Voie publique	74	80	90	86	94	91	95	114	75	77	105	9
Culture et loisirs	25	18	16	25	19	23	18	16	3	8	9	2
Horeca	19	21	19	18	14	12	8	13	8	5	11	1
Parking	4	14	14	8	8	7	5	10	9	7	12	2
Inconnue	21	7	6	7		9	7	5	7	12	1	
Terrain	8	7	13	8	3	6	12	8	3	4	6	
Institution d'enseignement	6	5	3	3	5	8	10	12	5	6	2	
Service public	3	2		4	9	6	4	8	5	4	3	
Habitation: allée	9	2	9	5	2	2	3	4	3	2	3	2
Infrastructure sportive	3		4	6	4	4	4	2	1		4	
Magasin	2	3	2	1	5	1	4	6	1	2	5	
Autre	1	5	3		3	5	2	3	1	3	3	
Entreprise	3	1	1	3	2	2	5	3	2	4	1	1
Habitation: jardin			4		4	1	2	3	1	6	6	
Hôpital	4	3	1	3	4	1	3	2	3		1	
Station de bus / métro et gare de chemin de fer		1	1	3	1	4	1	4	2	4		2
Stade	3	1	3	2	1	5		2	1	1		2
Maison de repos			1		1	6		1	6	2		
Installation militaire	1	1	1	2		3	2		1	2		1
Moyen de transport: train / tram / métro		2	1	1	1		1	1	2		2	
Moyen de transport: autobus / autocar		1		2	1		3	1	1	1		
Station essence			1		1		2	4			2	
Bâtiment administratif				1	7							
Arrêt de bus / tram		1	1		2		1	1	1			
Bureau de police			4	1					1		1	
Moyen de transport: autre	2	1								1		
Eaux intérieures et maritimes	1	1									1	
Maison de débauche				1	1	1						
Edifice religieux / lieu du culte			1								1	
Médecin / dentiste / pharmacien		1								1		
Aéroport						1						
Banque / institution financière								1				
Service									1			
Total	266	292	309	281	315	331	328	363	267	288	276	37

STATISTIQUES POLICIERES DE CRIMINALITE

LIEU DE PERPETRATION: ARRONDISSEMENT JUDICIAIRE

Eupen

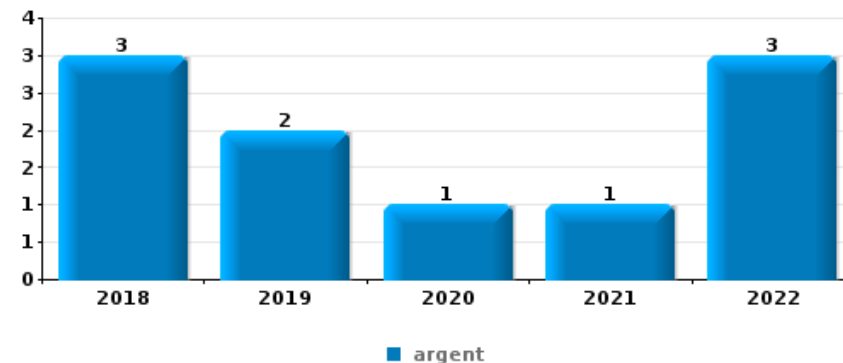
PARTIE V : OBJETS ET MOYENS DE TRANSPORT



Eupen

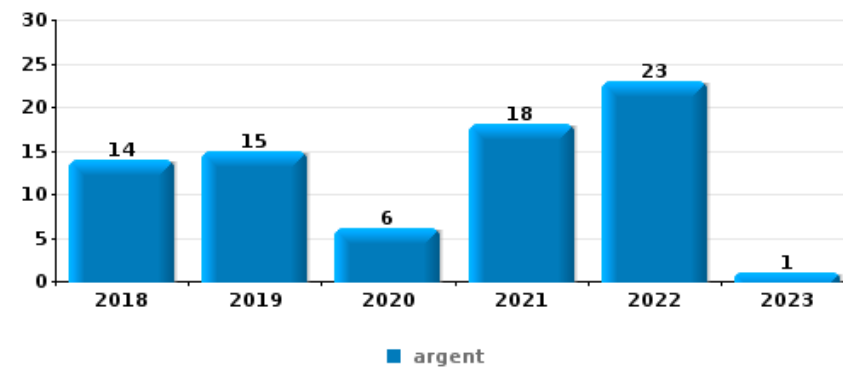
Vol à main armée

Top 10 Objets volés (sbd nombre de faits)		2018	2019	2020	2021	2022	2023
1	argent	3	2	1	1	3	
2	bijouterie / montre		2			2	
2	GSM et accessoires	1	1		1	1	
4	ordinateur et accessoires		1	1	1		
5	carte bancaire / carte de crédit	1				1	
5	portefeuille		1			1	
7	clé		1				
7	coffre-fort / coffret (argent) / caisse	1					
7	multimédia				1		
7	permis de conduire					1	
7	tabac				1		
7	valise / sac				1		



Vol dans ou sur un véhicule

Top 10 Objets volés (sbd nombre de faits)		2018	2019	2020	2021	2022	2023
1	argent	14	15	6	18	23	1
2	outillage	25	18	8	8	7	
3	permis de conduire	5	9	7	12	16	
4	portefeuille	4	6	6	12	16	
5	carte d'identité / passeport	6	4	8	10	10	
6	pièce de moyen de transport	6	5	8	6	12	
7	carte bancaire / carte de crédit	1	6	2	7	18	1
8	vêtement	5	7	4	3	12	
9	GSM et accessoires	10	3	6	2	7	1
10	multimédia	4	5	6	2	7	

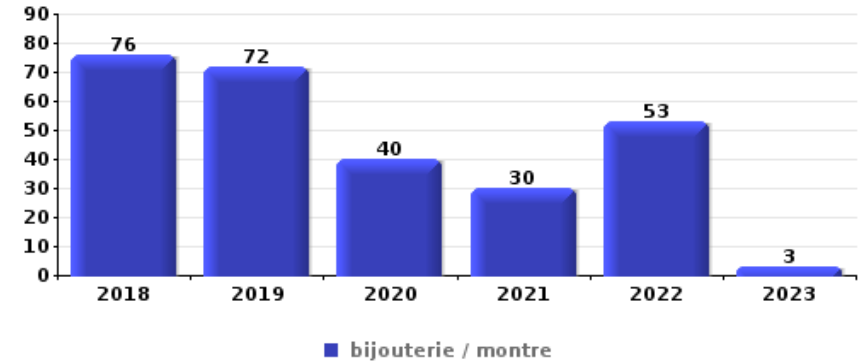




Cambrilage dans habitation

Top 10 Objets volés (sbd nombre de faits)

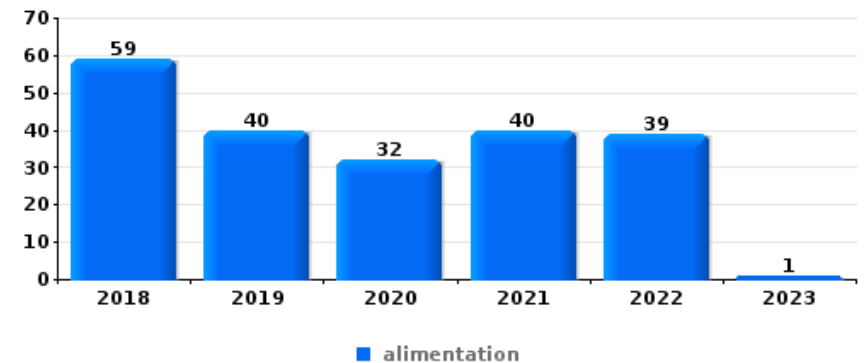
	2018	2019	2020	2021	2022	2023
1 bijouterie / montre	76	72	40	30	53	3
2 argent	55	51	31	21	47	2
3 outillage	28	23	5	2	6	1
4 multimédia	9	18	9	6	11	3
5 vêtement	13	17	10	6	7	2
6 coffre-fort / coffret (argent) / caisse	14	11	7	7	6	
7 ordinateur et accessoires	6	10	8	1	10	
8 GSM et accessoires	7	14	3	1	5	2
9 clé	4	10	3	4	4	1
9 portefeuille	6	13	1	1	5	
9 valise / sac	9	7	4	2	4	



Vol à l'étalage

Top 10 Objets volés (sbd nombre de faits)

	2018	2019	2020	2021	2022	2023
1 alimentation	59	40	32	40	39	1
2 tabac	23	20	12	36	31	1
3 parfum / produit de beauté	8	7	5	1	3	1
4 vêtement	7	7	2	5	3	
5 multimédia	6	4		2	4	
6 ordinateur et accessoires	3	5	1	5	1	
7 outillage	6		3			
8 lunettes / verres de contact		1	1	1	2	
9 bijouterie / montre	2	1				
10 argent	1				1	
10 GSM et accessoires	2					
10 valise / sac		1		1		

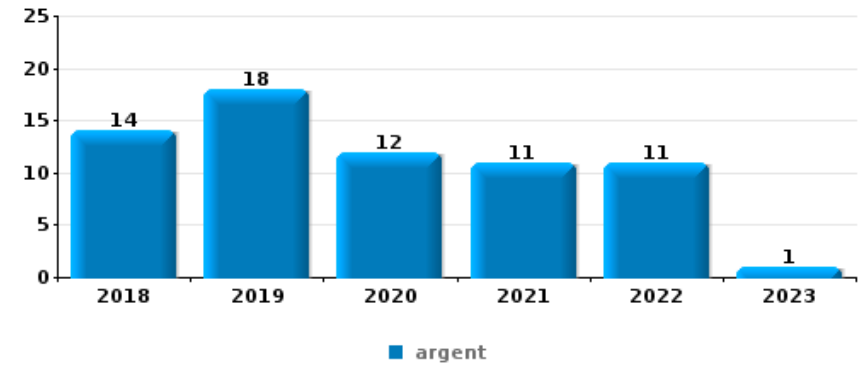




Cambrilage ds entreprise ou commerce

Top 10 Objets volés (sbd nombre de faits)

		2018	2019	2020	2021	2022	2023
1	argent	14	18	12	11	11	1
2	outillage	12	7	5	3	2	
3	coffre-fort / coffret (argent) / caisse	8	4	3	5	1	
4	alimentation	4	1	2	1	2	
4	ordinateur et accessoires	2		1	2	5	
6	multimédia	4	1	1		2	
6	tabac		6		1	1	
8	pièce de moyen de transport	3			1	3	
8	vêtement	1	2		1	2	1
10	métaux	1	4			1	



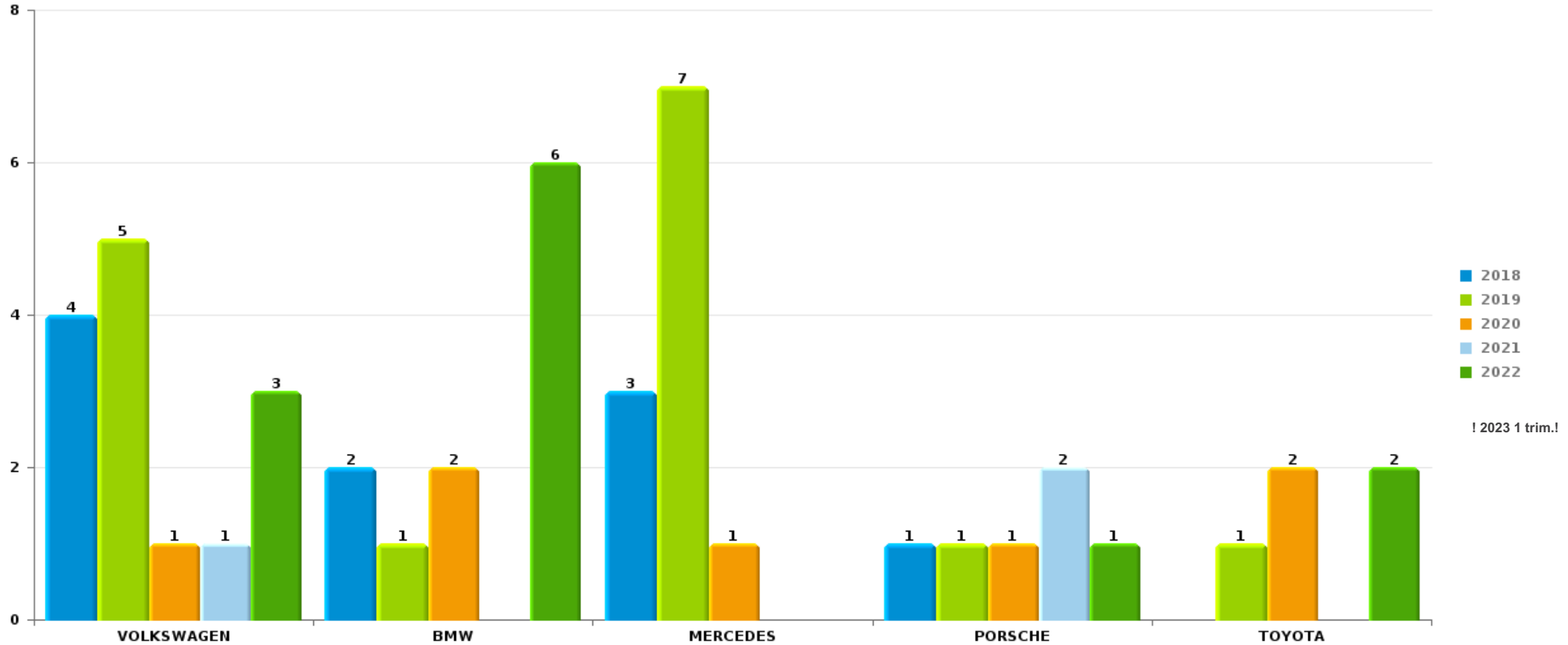
Remarque: en ce qui concerne les objets, aucun total n'est reproduit étant donné que plusieurs objets peuvent avoir été volés lors d'un même fait.



Eupen

Vol de voiture

Nombre de voitures volées par marque (Top 5)



! 2023 1 trim.!

STATISTIQUES POLICIERES DE CRIMINALITE

LIEU DE PERPETRATION: ARRONDISSEMENT JUDICIAIRE

Eupen

PARTIE VI : SUSPECTS



Partie 1: Niveau FAITS (comptage du nombre de faits pour lesquels un certain type de suspect est impliqué)

1.1. Nombre d'infractions selon le sexe des suspects identifiés (par catégorie principale)

Étant donné que, tant un suspect identifié masculin qu'un suspect identifié féminin peuvent être impliqués lors d'un même fait, il est possible que la somme des colonnes «Hommes» et «Femmes» soit supérieure à la valeur de la colonne «Total...» (voir également la note méthodologique)

Eupen

2023

Catégorie principale / Sexe	Nombre total de faits avec au moins 1 suspect	Hommes	%	Femmes	%
Législation sur les étrangers	19	18	94,7%	1	5,3%
Vol et extorsion	13	9	69,2%	4	30,8%
Drogues	11	9	81,8%	2	18,2%
Infr. contre l'intégrité physique	9	9	100,0%		
Armes et explosifs	6	6	100,0%		
Infr. contre la foi publique	6	3	50,0%	3	50,0%
Fraude	5	5	100,0%		
Infr. contre autres valeurs morales et sentiments	5	4	80,0%	1	20,0%
Loi du football	5	5	100,0%		
Dégradation de la propriété	4	4	100,0%		
Environnement	4	2	50,0%	2	50,0%
Infr. contre les mœurs	3	3	100,0%		
Ivresse et alcool	3	3	100,0%		
Infr. contre la sécurité publique	2	2	100,0%		
Autres infractions Code pénal	1	1	100,0%		
Code pénal social	1	1	100,0%		

CRIMINALITE ENREGISTREE: SUSPECTS



Catégorie principale / Sexe	Nombre total de faits avec au moins 1 suspect	Hommes	%	Femmes	%
Infr. contre la Sécurité de l'Etat	1	1	100,0%		
Travail	1	1	100,0%		
Total	99	86	86,9%	13	13,1%



1.2. Nombre d'infractions selon le sexe des suspects identifiés (par figure criminelle)

Étant donné que, tant un suspect identifié masculin qu'un suspect identifié féminin peuvent être impliqués lors d'un même fait, il est possible que la somme des colonnes «Hommes» et «Femmes» soit supérieure à la valeur de la colonne «Total...» (voir également la note méthodologique)

Eupen

2023

FC Vol moyen de transport

Figure criminelle / Sexe	Nombre total de faits avec au moins 1 suspect identifié	Hommes	%
Vol de vélo	3	3	100,0%
Total	PA	PA	PA

FC Cambriolage

Figure criminelle / Sexe	Nombre total de faits avec au moins 1 suspect identifié	Hommes	%	Femmes	%
Cambriolage dans habitation	4	2	50,0%	2	50,0%
Cambriolage ds entreprise ou commerce	1	1	100,0%		
Cambriolage dans bâtiment (total)	5	3	60,0%	2	40,0%
Total	PA	PA	PA	PA	PA

FC Vol autre

Figure criminelle / Sexe	Nombre total de faits avec au moins 1 suspect identifié	Hommes	%	Femmes	%
Vol dans ou sur un véhicule	1	1	100,0%		
Vol d'armes et explosifs	1	1	100,0%		
Vol à l'étalage	3	2	66,7%	1	33,3%
Vol par ruse	1			1	100,0%
Total	PA	PA	PA	PA	PA

FC Autre

Figure criminelle / Sexe	Nombre total de faits avec au moins 1 suspect identifié	Hommes	%
Dégradation de voiture	1	1	100,0%
Total	PA	PA	PA



PH Violence intrafamiliale (VIF)

Figure criminelle / Sexe	Nombre total de faits avec au moins 1 suspect identifié	Hommes	%
VIF: physique, dans le couple	3	3	100,0%
Total	PA	PA	PA

PH Violence dans l'espace public

Figure criminelle / Sexe	Nombre total de faits avec au moins 1 suspect identifié	Hommes	%
Violence physique (voie publique)	1	1	100,0%
Violence physique (endroit accessible au public)	3	3	100,0%
Violence psychique (transport public)	1	1	100,0%
Violence psychique (voie publique)	1	1	100,0%
Total	PA	PA	PA

PH Autre

Figure criminelle / Sexe	Nombre total de faits avec au moins 1 suspect identifié	Hommes	%	Femmes	%
Fraude à l'identité	2	1	50,0%	1	50,0%
Total	PA	PA	PA	PA	PA



1.3. Nombre d'infractions selon l'âge des suspects identifiés (par catégorie principale)

Étant donné que, tant un suspect identifié mineur qu'un suspect identifié majeur peuvent être impliqués lors d'un même fait, il est possible que la somme des colonnes «Mineur» et «Majeur» soit supérieure à la valeur de la colonne «Total...» (voir également la note méthodologique)

Eupen

2023

Catégorie principale / Âge	Nombre total de faits avec au moins 1 suspect identifié	Mineur	%	Majeur	%
Législation sur les étrangers	19	3	15,8%	16	84,2%
Vol et extorsion	13			13	100,0%
Drogues	11	3	27,3%	8	72,7%
Infr. contre l'intégrité physique	9			9	100,0%
Armes et explosifs	6	1	16,7%	5	83,3%
Infr. contre la foi publique	6			6	100,0%
Fraude	5			5	100,0%
Infr. contre autres valeurs morales et sentiments	5			5	100,0%
Loi du football	5			5	100,0%
Dégradation de la propriété	4			4	100,0%
Environnement	4			4	100,0%
Infr. contre les mœurs	3			3	100,0%
Ivresse et alcool	3			3	100,0%
Autres infractions Code pénal	1	1	100,0%	1	100,0%
Infr. contre la sécurité publique	2			2	100,0%
Code pénal social	1			1	100,0%
Infr. contre la Sécurité de l'Etat	1			1	100,0%
Travail	1			1	100,0%
Total	99	8	8,1%	92	92,9%



1.4. Nombre d'infractions selon l'âge des suspects identifiés (par figure criminelle)

Étant donné que, tant un suspect identifié mineur qu'un suspect identifié majeur peuvent être impliqués lors d'un même fait, il est possible que la somme des colonnes «Mineur» et «Majeur» soit supérieure à la valeur de la colonne «Total...»
(voir également la note méthodologique)

Eupen

2023

FC Vol moyen de transport

Figure criminelle / Âge	Nombre total de faits avec au moins 1 suspect identifié	Majeur	%
Vol de vélo	3	3	100,0%
Total	PA	PA	PA

FC Cambriolage

Figure criminelle / Âge	Nombre total de faits avec au moins 1 suspect identifié	Majeur	%
Cambriolage dans habitation	4	4	100,0%
Cambriolage ds entreprise ou commerce	1	1	100,0%
Cambriolage dans bâtiment (total)	5	5	100,0%
Total	PA	PA	PA

FC Vol autre

Figure criminelle / Âge	Nombre total de faits avec au moins 1 suspect identifié	Majeur	%
Vol dans ou sur un véhicule	1	1	100,0%
Vol d'armes et explosifs	1	1	100,0%
Vol à l'étalage	3	3	100,0%
Vol par ruse	1	1	100,0%
Total	PA	PA	PA

CRIMINALITE ENREGISTREE: SUSPECTS



FC Autre

Figure criminelle / Âge	Nombre total de faits avec au moins 1 suspect identifié	Majeur	%
Dégradation de voiture	1	1	100,0%
Total	PA	PA	PA

PH Violence intrafamiliale (VIF)

Figure criminelle / Âge	Nombre total de faits avec au moins 1 suspect identifié	Majeur	%
VIF: physique, dans le couple	3	3	100,0%
Total	PA	PA	PA

PH Violence dans l'espace public

Figure criminelle / Âge	Nombre total de faits avec au moins 1 suspect identifié	Majeur	%
Violence physique (voie publique)	1	1	100,0%
Violence physique (endroit accessible au public)	3	3	100,0%
Violence psychique (transport public)	1	1	100,0%
Violence psychique (voie publique)	1	1	100,0%
Total	PA	PA	PA

PH Autre

Figure criminelle / Âge	Nombre total de faits avec au moins 1 suspect identifié	Majeur	%
Fraude à l'identité	2	2	100,0%
Total	PA	PA	PA



Partie 2: Niveau SUSPECTS-FAIT (comptage du nombre de combinaisons suspect-fait)

2.1. Nombre de suspects-fait selon le sexe des suspects identifiés (TOP 5 des catégories principales)

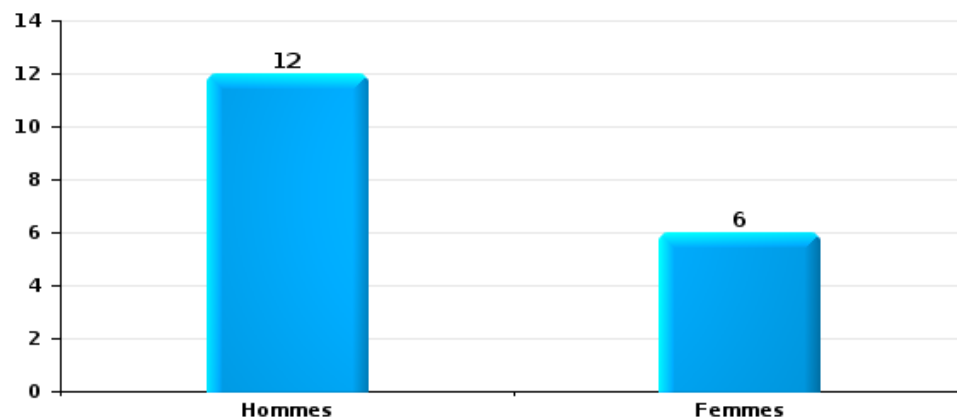
Lorsqu'un même suspect a commis plusieurs faits durant la période considérée, il est aussi comptabilisé plusieurs fois (voir également la note méthodologique)

Eupen

2023

Vol et extorsion

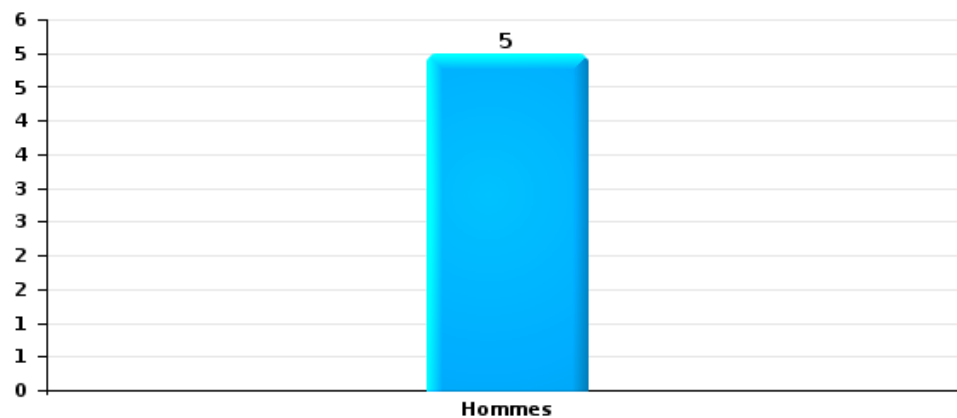
Nombre de suspects-fait selon le sexe





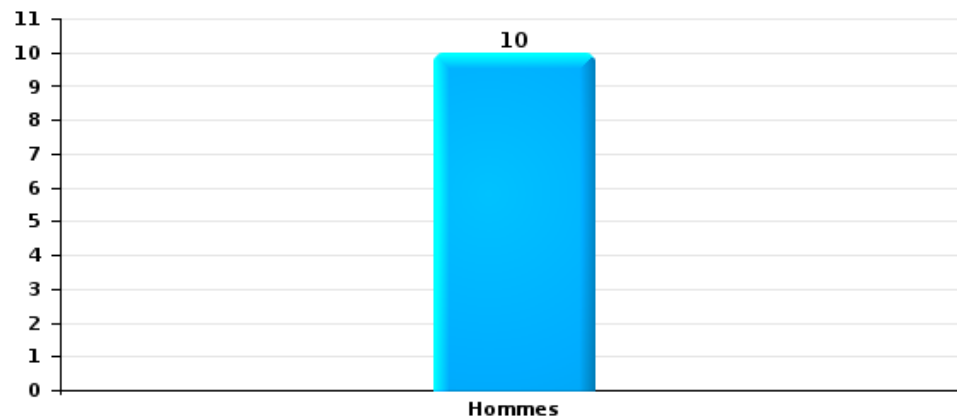
Dégradation de la propriété

Nombre de suspects-fait selon le sexe



Infr. contre l'intégrité physique

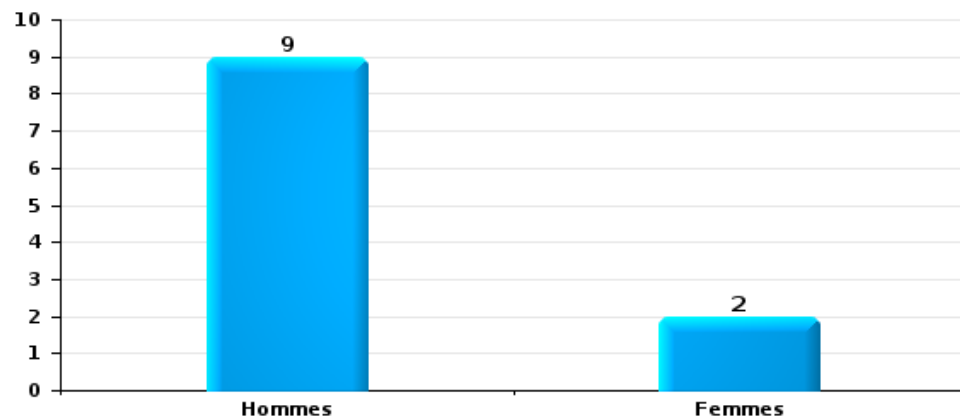
Nombre de suspects-fait selon le sexe





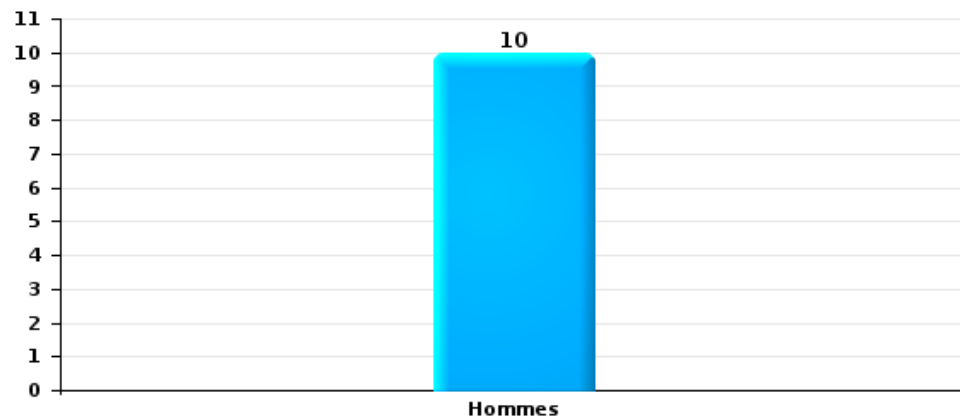
Drogues

Nombre de suspects-fait selon le sexe



Fraude

Nombre de suspects-fait selon le sexe





2.2. Nombre de suspects-fait selon le sexe des suspects identifiés (TOP 5 des figures criminelles)

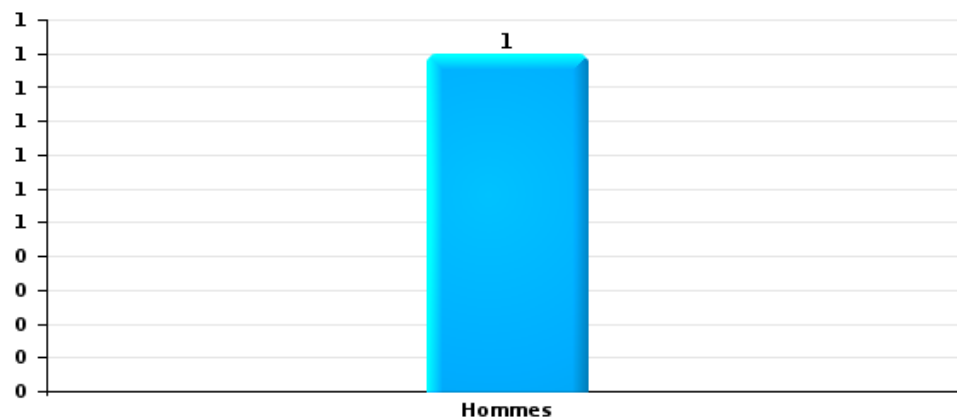
Lorsqu'un même suspect a commis plusieurs faits durant la période considérée, il est aussi comptabilisé plusieurs fois (voir également la note méthodologique)

Eupen

2023

Dégradation de voiture

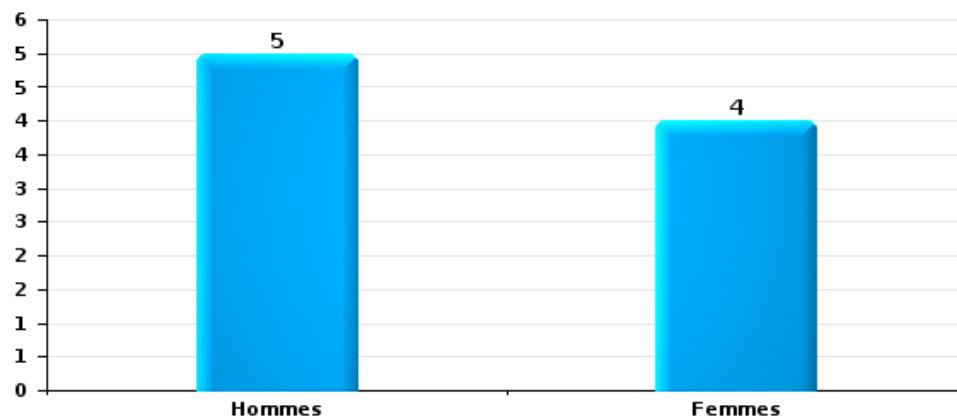
Nombre de suspects-fait selon le sexe





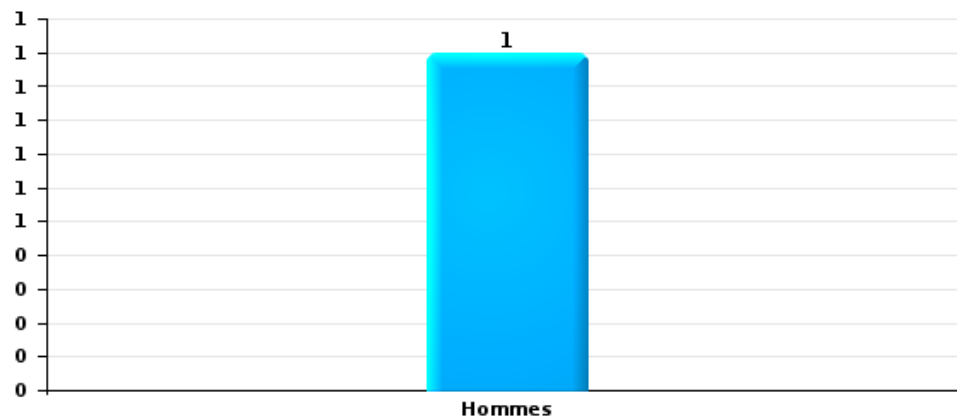
Cambrilage dans bâtiment (total)

Nombre de suspects-fait selon le sexe



Vol dans ou sur un véhicule

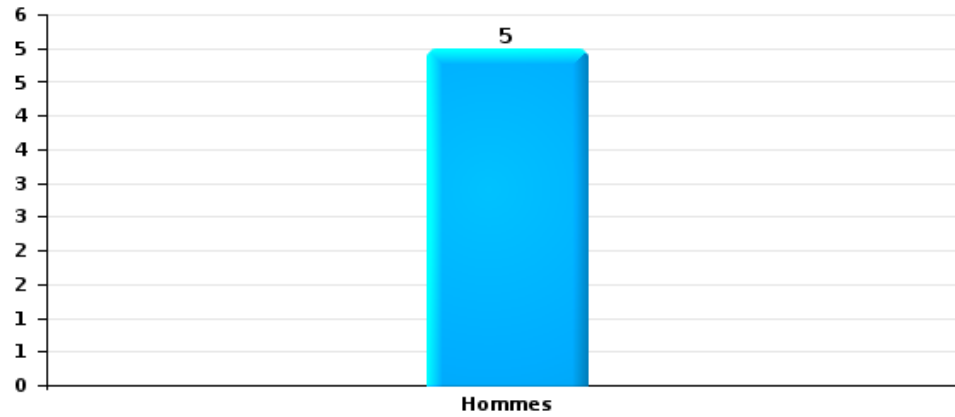
Nombre de suspects-fait selon le sexe





Vol de vélo

Nombre de suspects-fait selon le sexe





2.3. Nombre de suspects-fait selon l'âge des suspects identifiés (TOP 5 des catégories principales)

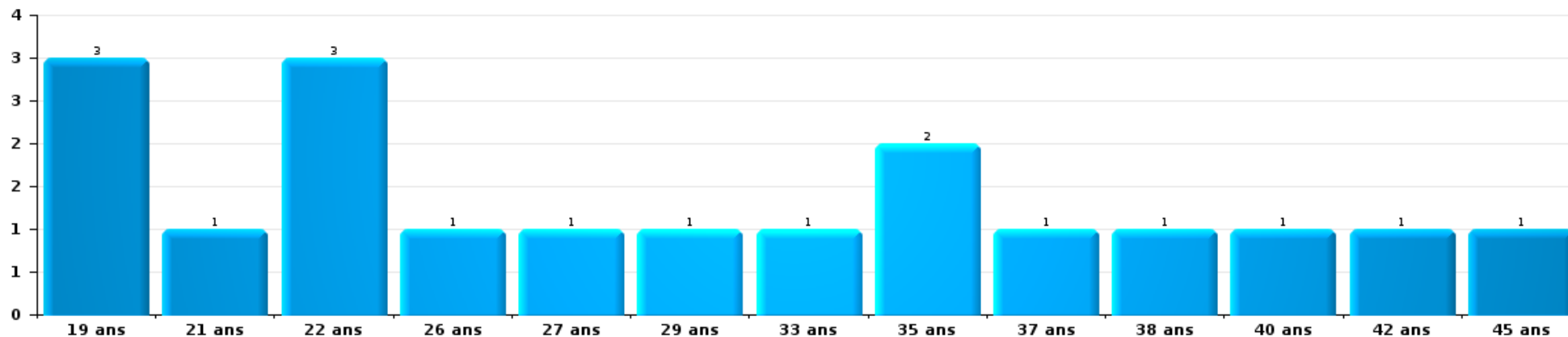
1) Lorsqu'un même suspect a commis plusieurs faits durant la période considérée, il est aussi comptabilisé plusieurs fois, qu'il ait le même âge ou non – 2) Les suspects au-dessous de 14 ans et à partir de 90 ans ne sont pas repris dans le tableau (voir également la note méthodologique)

Eupen

2023

Vol et extorsion

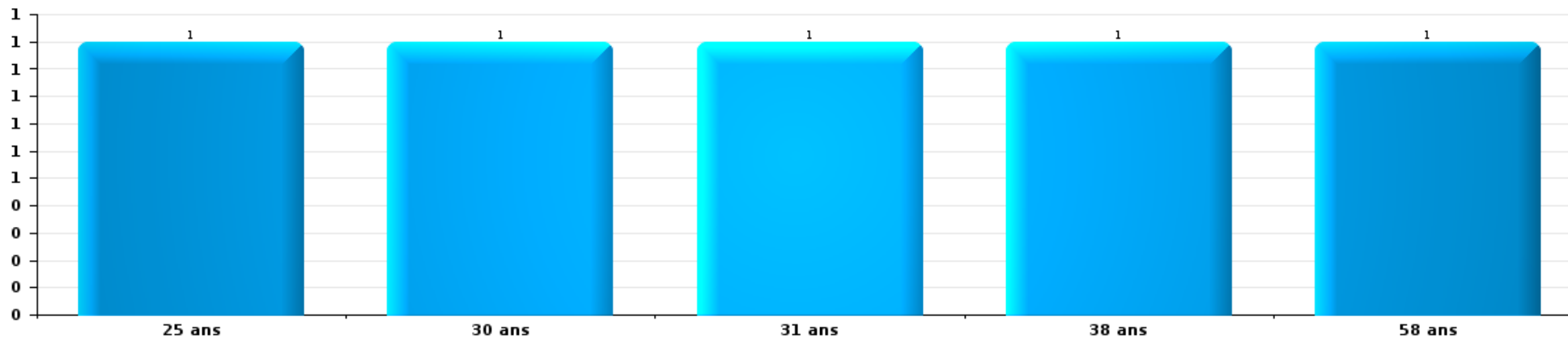
Nombre de suspects-fait par âge (chronologique)





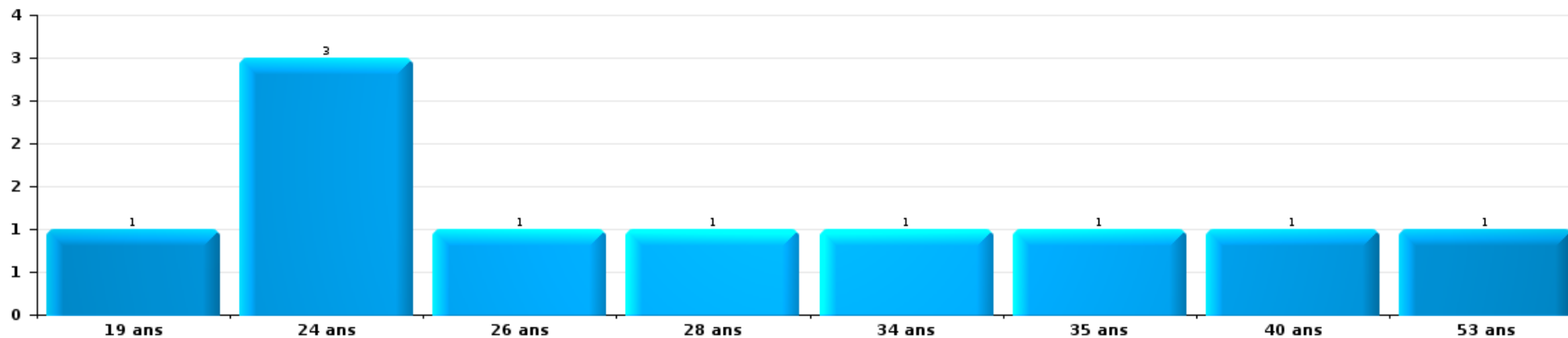
Dégradation de la propriété

Nombre de suspects-fait par âge (chronologique)



Infr. contre l'intégrité physique

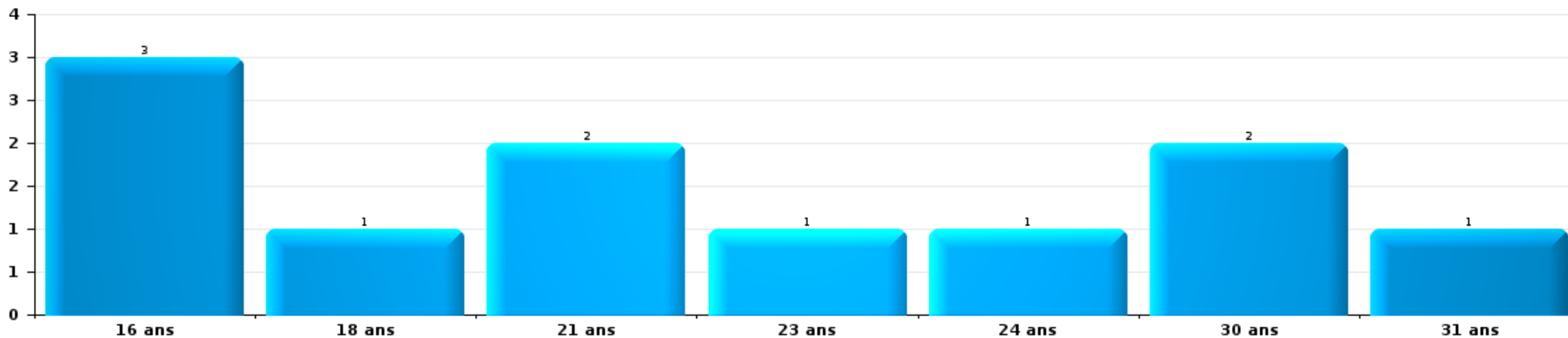
Nombre de suspects-fait par âge (chronologique)





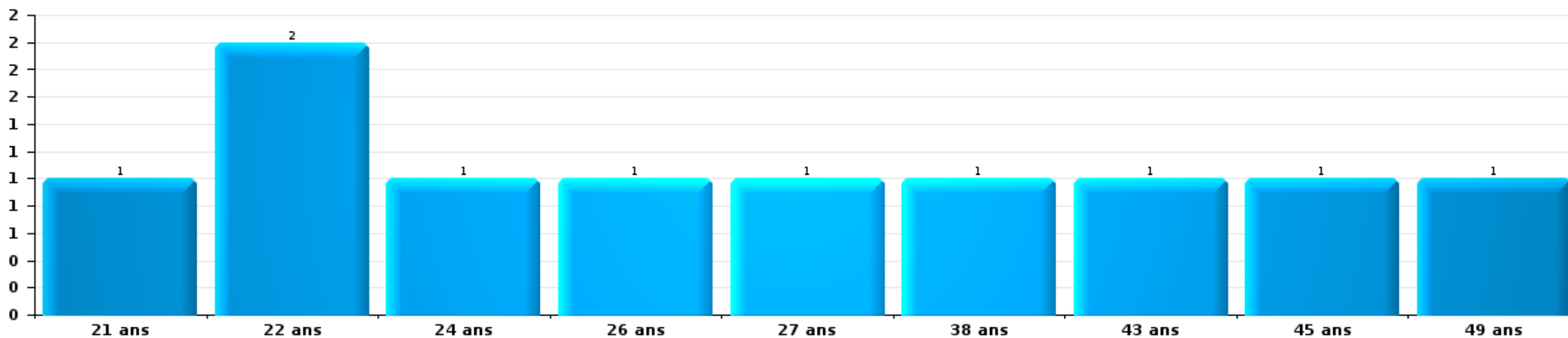
Drogues

Nombre de suspects-fait par âge (chronologique)



Fraude

Nombre de suspects-fait par âge (chronologique)





2.4. Nombre de suspects-fait selon l'âge des suspects identifiés (TOP 5 des figures criminelles)

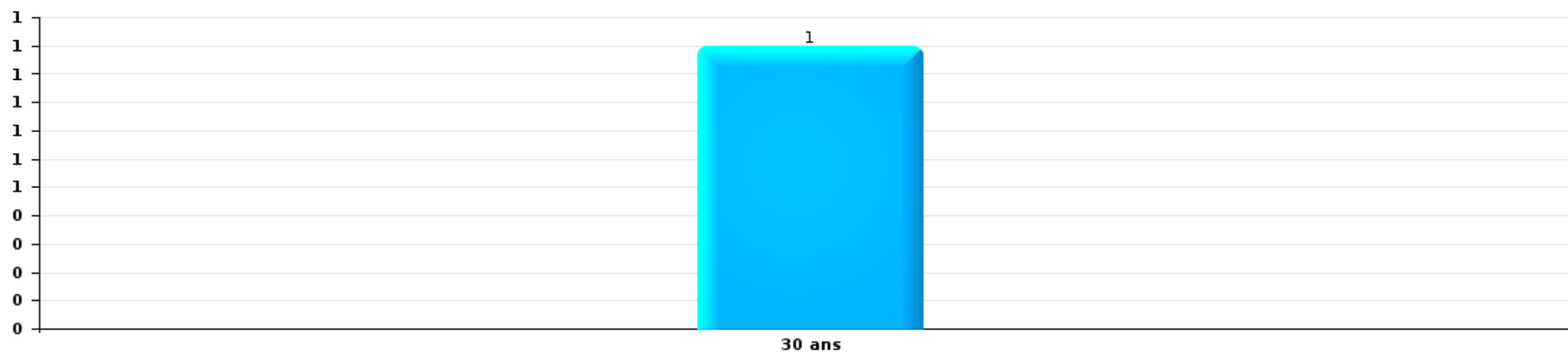
1) Lorsqu'un même suspect a commis plusieurs faits durant la période considérée, il est aussi comptabilisé plusieurs fois, qu'il ait le même âge ou non – 2) Les suspects au-dessous de 14 ans et à partir de 90 ans ne sont pas repris dans le tableau (voir également la note méthodologique)

Eupen

2023

Dégradation de voiture

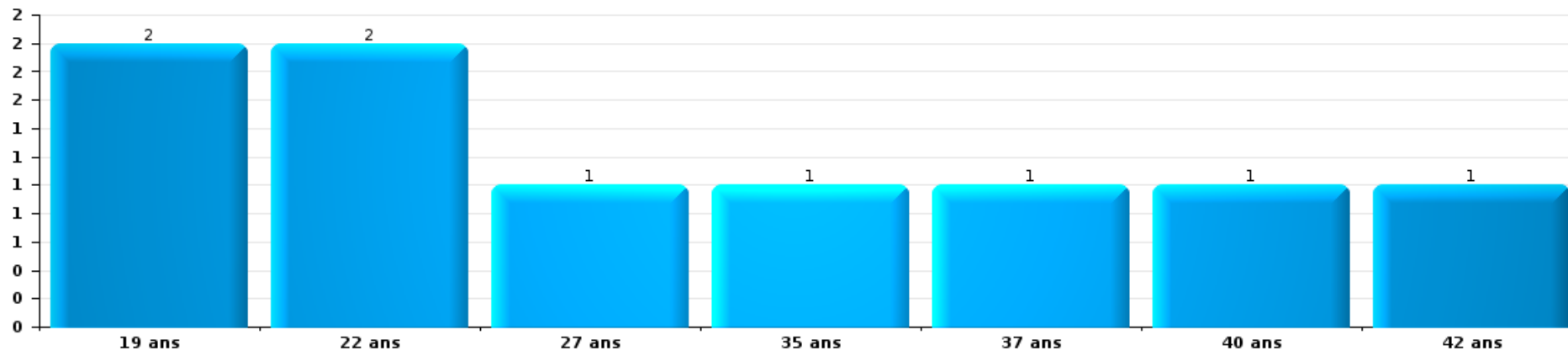
Nombre de suspects-fait par âge (chronologique)





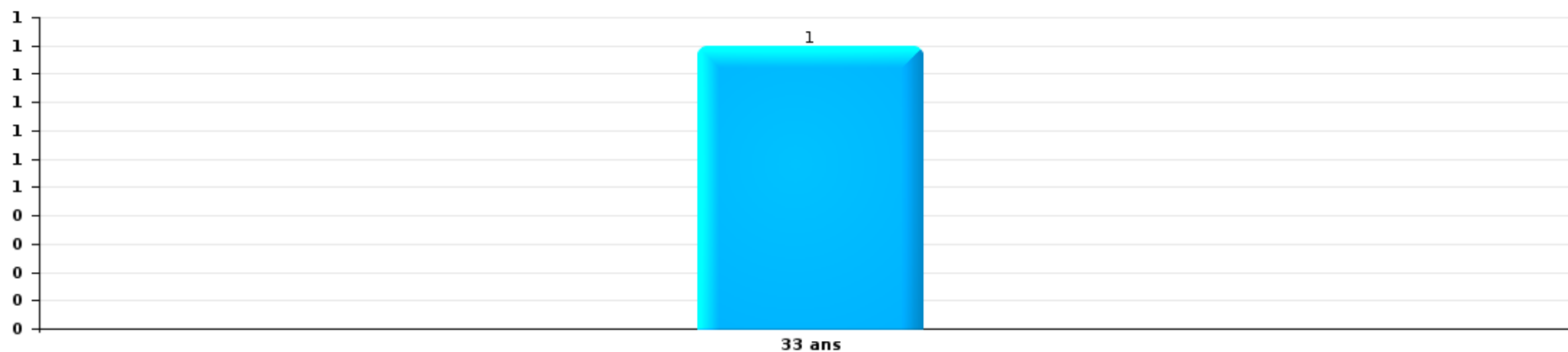
Cambrilage dans bâtiment (total)

Nombre de suspects-fait par âge (chronologique)



Vol dans ou sur un véhicule

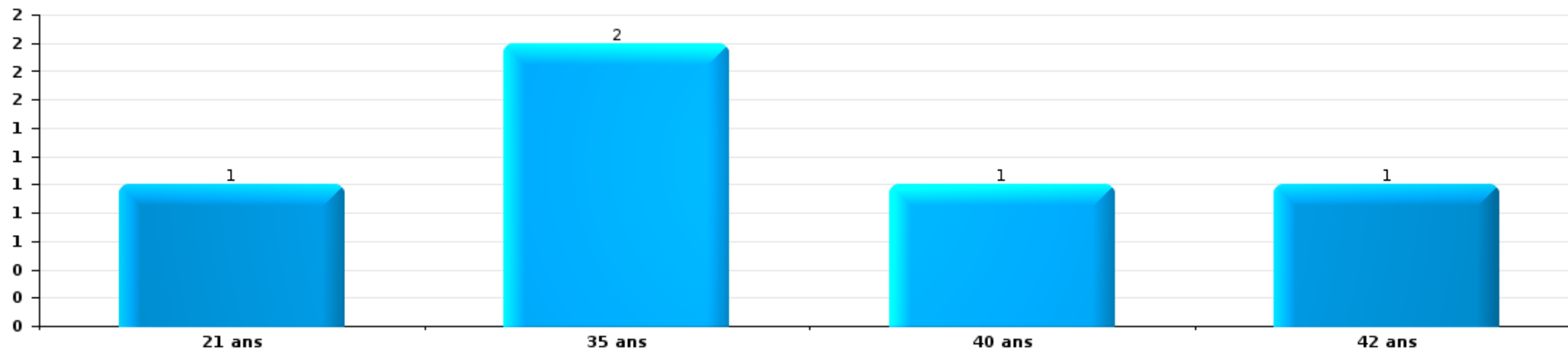
Nombre de suspects-fait par âge (chronologique)





Vol de vélo

Nombre de suspects-fait par âge (chronologique)



STATISTIQUES POLICIERES DE CRIMINALITE

LIEU DE PERPETRATION: ARRONDISSEMENT JUDICIAIRE

Eupen

***ANNEXE I: DETAIL PAR CATEGORIE DE DELIT
CODE PENAL***



Eupen

Infraction Code pénal

Infr. contre l'intégrité physique

			2000	2013	2014	2015	2016	2017	2018	2019	2020	2021	2022	2023
Assassinat	Infanticide (assassinat)	Tent.					1							
		Acc.								1				
	Empoisonnement (assassinat)	Tent.					1							
		Acc.	1			1		1					1	
	Autres	Tent.			5	2		5	1	1	3			
	Sous-total		1	5	2	2	6	2	2	2	3	1		
Meurtre	Parricide (meurtre)	Tent.						1						
		Acc.									1			
	Empoisonnement (meurtre)	Tent.									1			
		Acc.							1					
	Meurtre pour faciliter le vol	Acc.								1				
		Acc.			1									
	Non spécifié	Tent.									1			
Acc.					1					1				
Autres	Tent.		3	1	2	3	2	2	2	4		4	2	
	Sous-total		3	2	3	3	3	3	3	6	2	4	2	
Torture et maltraitance	Torture	Acc.				1			2					
		Acc.			1	1	6		2	1		1	1	
	Traitement dégradant	Acc.			1									
	Sous-total			1	2	7			4	1		1	1	
Coups et/ou blessures vol. en sphère familiale	Entre partenaires ou ex-partenaires	Acc.	20	69	53	32	55	66	76	79	70	65	53	8
		Tent.	1								1		1	
	Lors d'un différend familial en général	Acc.	28											
		Tent.	2											
	Par les parents envers un mineur	Acc.	2	6	12	8	10	15	14	10	13	14	11	1
		Acc.						1			2		1	
	Par les parents envers personne vulnérable	Acc.		6	6	7	8	3	11	10	4	12	11	1
		Acc.	2	3	3	5	2	6	4	5	8	6	7	
	Envers les parents	Acc.												
		Tent.		1										
Envers d'autres ascendants directs ou collatéraux	Sous-total	55	85	74	52	75	91	105	105	97	97	84	10	



Infr. contre l'intégrité physique

			2000	2013	2014	2015	2016	2017	2018	2019	2020	2021	2022	2023
Coups et/ou blessures vol. hors sphère familiale	Inc.		1											
	Bagarres (=coups réciproques)	Acc.	25	25	26	33	23	25	23	42	27	42	43	3
		Tent.				1								
		Acc.		2	2		1	2	1	1	1	2		
	Coups envers fonctionnaire de police	Tent.			1			2						
	Envers un mineur par une pers. ayant autorité	Acc.	2	2	1	2	3	3	5	4	2	2	2	1
	Envers un mineur qualité de l'auteur inconnue	Acc.	10	7	9	5	7	6	7	9	3	8	16	2
	Envers pers. vulnérable par pers. ayant autorité	Acc.							1					
	Envers pers. vulnérable (qualité auteur inconnue)	Acc.											1	
	Envers un mineur par cohabitant sans rel. Autorité	Acc.											2	
	Coups envers personnel transport public	Acc.		3						3	2			1
		Acc.		2	2	1		2	2	1	2			1
	Coups envers personnel autre service public	Tent.					1							
	Coups envers profession médicale	Acc.			1		1			2				1
	Coups envers personnel institut d'enseignement	Acc.		1			1			2	2			
	Acc.	117	127	133	131	137	125	110	140	94	92	84	12	
	Tent.	16	5	8	3	6	6	5	4	4	1	1		
	Sous-total	171	174	183	176	180	172	160	205	133	147	152	19	
Abstention coupable	Acc.		1	1	1	3	6	4	3	3	3		1	
	Sous-total		1	1	1	3	6	4	3	3	3		1	
Autres infr. volontaires. c/ l'intégrité phys.	Privation de soins à enfant ou personne vulnérable	Acc.		1	2	1	2			1		1	1	
	Délaissement d'enfant ou personne vulnérable	Acc.	1			3	2	4	1	1	3	1	2	
	Abandon d'enfant dans le besoin	Acc.		1		1	1	3	1	3			1	
	Administration substances nuisibles	Acc.				2		1		1	1	3	2	
	Empoisonnement de denrées	Acc.								1				
		Tent.						1						
	Entrave méchante à la circulation	Acc.	2	7	15	15	16	15	11	14	9	10	14	1
		Tent.			1			1				1		
	Voies de faits et violences légères	Acc.	14	6	4	5	3	5	5	3	6			
	Tent.			1										
	Sous-total	17	15	23	27	24	30	18	24	19	16	20	3	



Infr. contre l'intégrité physique

			2000	2013	2014	2015	2016	2017	2018	2019	2020	2021	2022	2023
Infr. involontaires contre l'intégrité physique	Homicides involontaires	Acc.						2						
	Coups et/ou blessures involontaires	Acc.	17	6	15	9	10	10	17	9	3	11	8	1
		Tent.	1											
	Administration involontaire substances nuisibles	Acc.				1							1	
	Morsure de chien	Acc.	4	8	5	9	10	11	15	8	7	8	8	1
		Sous-total	22	14	20	18	21	23	32	17	10	19	17	2
		Total	266	292	309	281	315	331	328	363	267	288	276	37



Infr. contre la liberté individuelle

			2000	2013	2014	2015	2016	2017	2018	2019	2020	2021	2022	2023	
Prise d'otages		Acc.		1									1		
		Tent.	1												
		Sous-total	1	1										1	
Enlèvement de mineur ou personne vulnérable	Enlèvement parental	Acc.		3			1	1	1	2	1	2	1		
		Tent.								1		1			
	Autre enlèvement	Acc.	1	1		1		1	1	1	1	2			
		Tent.	1	2	1	3	4				1		1	3	
		Sous-total	2	6	1	3	6	1	2	4	3	5	2	3	
	Détenion par un particulier		Acc.	5	4	3	3	5	3	2		3	2	3	2
Tent.			1												
Sous-total			6	4	3	3	5	3	2		3	2	3	2	
	Total	9	11	4	6	11	4	4	4	6	7	6	5		



Infr. contre les mœurs

			2000	2013	2014	2015	2016	2017	2018	2019	2020	2021	2022	2023
Viol n'ayant pas causé la mort	Victime < 10a	Acc.	1	3	3	3			3	3	2	2		
		Tent.									1		1	
	Victime 10a - 14a	Acc.		4	2	3	8	1	2	2	3	4		
		Tent.												
	Victime 14a - 16a	Acc.	1		1	6	2	3	1	1	1	3	2	1
		Tent.		1				1						
Victime 16a - 18a	Acc.	2		2	5	2	5	2	2		4	2	2	
	Tent.													
Victime majeure	Acc.	5	3	2	9	9	5	7	3	8	5	3		
	Tent.		1			2	2	1	1	1				
Sous-total			9	12	10	26	23	17	16	11	21	16	6	
Viol avec conséquence inconnue		Acc.	2						1		1			1
		Tent.												
Sous-total			2						1		1			1
Viol n'ayant pas causé la mort (nvCPS)	Victime < 16a	Acc.											2	3
		Tent.												
	Victime majeure	Acc.											3	1
		Tent.											1	
Sous-total												6	4	
Attentat à la pudeur avec violence / menace	Victime < 16a	Acc.	2	4	3	12	20	2	1	2	2	1	3	
		Tent.								2				
	Victime 16a - 18a	Acc.			2	2	5		1		3			
		Tent.							1					
	Victime majeure	Acc.	1	1	2	2	4	4	8	4	7	5	2	
		Tent.												
Sous-total			3	5	7	16	29	6	11	8	12	6	5	
Attentat à la pudeur sans violence / menace	Victime < 16a	Acc.	5	4	5	4	5	9	6	15	7	11	2	
		Tent.				1		1						
	Victime 16a - 18a	Acc.	1	1	2	1	3	1	1		3	4		
		Tent.								1				
	Victime âge inconnu	Acc.			3	2			2	1				
		Tent.												
Sous-total			6	5	10	7	9	10	10	17	10	15	2	
Attentat à la pudeur non spécifié		Acc.	4					1	1	1				
		Tent.	1											
		Sous-total	5					1	1	1				

FPF/DGR/DR/BIPOL - Statistiques policières de criminalité (date de clôture: 22/09/2023)
 Les données pour les années 2001 jusqu'à 2012 ne sont plus publiées mais restent disponibles sur demande auprès du service BIPOL.
 Les données pour 2023 ne concernent que le 1er trimestre.



Infr. contre les mœurs

			2000	2013	2014	2015	2016	2017	2018	2019	2020	2021	2022	2023
Atteinte intégrité sexuelle sans mort (nvCPS)	Victime < 16a	Acc.											7	2
	Victime 16a - 18a	Acc.											1	
	Victime majeure	Acc.											3	
		Sous-total												11
Atteinte intégrité sex.-indéterminé (nvCPS)		Acc.										1		
		Sous-total										1		
Pornographie enfantine	Détenition	Acc.		7	1	6	33	6	2	4	7	5	3	
		Tent.												1
	Distribution	Acc.		5	3	1	2	10	5	8	10	20		
	Accès pornographie enfantine via technologie	Acc.				4	10	2			2		1	
	Non spécifié	Acc.									1	1		
	Sous-total			12	4	11	45	18	7	12	20	26	5	
Pornographie		Acc.	3		1	2						6	1	
		Sous-total	3		1	2						6	1	
Incitation à la débauche	Victime mineure	Acc.		1		1	5		1	1			1	
	Victime majeure	Acc.										1		
	Non spécifié	Tent.								1				
		Sous-total		1		1	5		1	2		1	1	
Exploitation de la débauche d'autrui	Victime mineure	Acc.			1				2	1				
	Victime majeure	Acc.			2				1			1	1	
	Age victime inconnu	Acc.	1							1				
		Sous-total	1		3				3	2		1	1	
Outrage public aux bonnes mœurs	Actions (exhibitionnisme, etc.)	Acc.	4	2	11	9	9	6	5	5	6	1	3	
		Tent.												1
	Ecrits, images, objets	Acc.	2	1	10	7	6	3	7	2		2	2	
	Obscénités en public	Acc.		1					2					
	Sous-total	6	4	21	16	15	9	14	7	6	3	6		
Voyeurisme	Observation/enregistrement de nudité ou intimité	Acc.				1	3	3	1	4	5	2	1	
	Diffusion enregistrement nudité ou intimité	Acc.						2		2	3	3	4	
		Tent.									1			
	Non spécifié	Acc.									1			
	Sous-total				1	3	5	1	6	10	5	5		



Infr. contre les mœurs

			2000	2013	2014	2015	2016	2017	2018	2019	2020	2021	2022	2023
Voyeurisme via moyen technique ou autre (nvCPS)	Victime majeure	Acc.												1
		Sous-total												1
Diffusion de contenu à caractère sexuel (nvCPS)	Victime < 16a	Acc.											1	2
	Victime 16a - 18a	Acc.											1	1
	Victime majeure	Acc.												2
		Sous-total											2	5
Diffusion contenu sex. but méchant/lucrat. (nvCPS)	Victime < 16a	Acc.											1	
	Victime majeure	Acc.											3	2
		Sous-total											4	2
Grooming (contact par ICT avec mineur < 16 ans)		Acc.								1		1		
		Sous-total								1		1		
Grooming offline - sans ICT (nvCPS)	Victime 16a - 18a	Acc.											1	
		Sous-total											1	
Images d'abus sexuels de mineurs (nvCPS)	Production/diffusion images abus sexuels (nvCPS)	Acc.											5	1
	Détention/acquisition images abus sexuels (nvCPS)	Acc.											2	2
		Sous-total											7	3
		Total	35	39	56	80	129	66	65	67	80	81	63	18



Infr. contre autres valeurs morales et sentiments

			2000	2013	2014	2015	2016	2017	2018	2019	2020	2021	2022	2023	
Harcèlement	Harcèlement par téléphone (OLD)	Acc.	10												
		Acc.	17	86	106	100	106	106	105	92	120	99	81		12
		Tent.	1												
		Sous-total	28	86	106	100	106	106	105	92	120	99	81		12
Violation de sépulture		Acc.			2	4			2	1	1				
		Sous-total			2	4			2	1	1				
Violation du secret professionnel		Acc.		1	1	1	1	1	1	2			1		
		Sous-total		1	1	1	1	1	1	2			1		
Atteinte à l'honneur	Calomnie et diffamation	Acc.	17	18	23	17	27	16	8	12	22	20	17	5	
		Tent.	4												
	Déclaration calomnieuse	Acc.		4	2	4	14	4	2	6	7	6	4	2	
		Acc.	8	11	14	9	24	14	16	15	7	6	15	1	
	Divulgation méchante	Acc.	6	6	8	9	13	11	9	6	11	9	5	2	
		Acc.	15	49	45	45	83	57	60	53	59	33	46	2	
	Non spécifié	Acc.									1				
		Tent.	3												
Sous-total		53	88	92	84	161	102	95	92	107	74	87	12		
Vie privée	Intrusion de nuit	Acc.	2	1											
		Acc.	13	16	22	19	30	17	21	32	20	29	12	2	
	Violation de domicile par un particulier	Tent.	2		2	1			1						
		Acc.	3	2	2	1	7	6		1	1	1			
Sous-total		20	19	26	21	37	23	22	33	21	30	12	2		
Tapage nocturne		Acc.	47	11	11	5	8	12	9	3	11	5	8		
		Sous-total	47	11	11	5	8	12	9	3	11	5	8		
Violation de communication par particulier		Acc.								1					
		Sous-total								1					
Abus faiblesses de personnes		Acc.				1									
		Tent.					1								
		Sous-total				1	1								
Vie privée mœurs: publication identité victime		Acc.				1					1	1			
		Sous-total				1					1	1			

FPF/DGR/DRI/BIPOL - Statistiques policières de criminalité (date de clôture: 22/09/2023)
 Les données pour les années 2001 jusqu'à 2012 ne sont plus publiées mais restent disponibles sur demande auprès du service BIPOL.
 Les données pour 2023 ne concernent que le 1er trimestre.



Infr. contre autres valeurs morales et sentiments

			2000	2013	2014	2015	2016	2017	2018	2019	2020	2021	2022	2023
Cyberlokkig (leurre de mineur par ICT)	Acc.			2	4	7	28							
	Sous-total			2	4	7	28							
Attirer ou utiliser mineur ou personne vulnérable	Acc.											1		
	Tent.								1		1			
	Sous-total								1		1	1		
Occupation bien d'autrui (squatter)	Pénétrer / occuper / séjourner (bien non habité)	Acc.							3				1	
	Pénétrer / occuper / séjourner (bien habité)	Acc.										1		
	Sous-total								3			1	1	
Total			148	207	242	224	342	244	238	224	262	211	190	26



Infr. relative au statut juridique de l'enfant

			2000	2013	2014	2015	2016	2017	2018	2019	2020	2021	2022	2023
Non-représentation d'enfants	Par les parents	Acc.	6	3	9	6	8	13	15	7	11	17	16	
	Par une personne qui en a la charge	Acc.		2		3		3		1	2	1		
		Sous-total	6	5	9	9	8	16	15	8	13	18	16	
		Total	6	5	9	9	8	16	15	8	13	18	16	



Vol et extorsion

			2000	2013	2014	2015	2016	2017	2018	2019	2020	2021	2022	2023
Vol avec circ. aggr.	Avec violence	Acc.	24	15	12	20	6	6	10	13	4	9	11	2
		Tent.	12	3	2	3	2	1	1	3	1	3		
	Sans violence	Acc.	485	450	428	394	343	285	363	356	219	141	211	17
		Tent.	149	152	146	137	121	112	103	137	131	62	90	6
		Sous-total	670	620	588	554	472	404	477	509	355	215	312	25
Vol sans circ. aggr.	Avec violence	Acc.	7	11	13	10		5	11	4		5	9	
		Tent.			3			1		3			1	
	Sans violence, Vol à la tire	Acc.	16	33	53	32	12	9	20	27	19	14	18	4
		Tent.		1					2	1	1			
	Sans violence, Vol d'usage	Acc.	4		1	5	2	3	2	3	2	4	2	
		Tent.					1							
	Sans violence, Vol domestique	Acc.	25	14	14	11	11	21	13	7	9	8	11	
		Tent.		1			1							
	Sans violence	Inc.	1											
		Acc.	562	521	458	506	420	421	425	404	292	319	355	47
		Tent.	23	20	14	13	12	19	13	17	9	9	10	2
		Sous-total	638	601	556	577	459	479	486	466	332	359	406	53
Vol non spécifié		Acc.	126	7	4	2	1	1		1	2	1	1	1
		Tent.	45											
		Sous-total	171	7	4	2	1	1		1	2	1	1	1
Extorsion		Acc.	2	8	17	17	38	10	13	12	6	10	21	1
		Tent.			3		6		3	7	7	6	6	
		Sous-total	2	8	20	17	44	10	16	19	13	16	27	1
Fabrication de fausses clefs		Acc.						1						
		Sous-total						1						
Maraudage		Acc.	2											
		Tent.	2											
		Sous-total	4											
	Total	1.485	1.236	1.168	1.150	976	895	979	995	702	591	746	80	

FPF/DGR/DRJ/BIPOL - Statistiques policières de criminalité (date de clôture: 22/09/2023)
 Les données pour les années 2001 jusqu'à 2012 ne sont plus publiées mais restent disponibles sur demande auprès du service BIPOL.
 Les données pour 2023 ne concernent que le 1er trimestre.



Fraude

			2000	2013	2014	2015	2016	2017	2018	2019	2020	2021	2022	2023	
Blanchiment d'argent	Acc.			1		3	3	1	2	7	6	13	15	3	
	Sous-total			1		3	3	1	2	7	6	13	15	3	
Recel	Recel simple	Acc.	1	7	5	4	2	5	2	4	2	1	1	1	
		Tent.				1									
	Recel qualifié	Acc.		2	2	1		2	3	1					1
		Tent.								2					
	Non spécifié	Acc.	1							1		1	1		
		Sous-total		2	9	7	5	3	7	6	7	3	2	1	2
Grivèlerie	Carburant / lubrifiant	Acc.	7	12	12	3	1	1		7		6	2		
	Boissons et aliments	Acc.	2	2		1	1	1	6	1	1		4		
	Voiture de location	Acc.	1	1	3	2	3	2	1		3		2		
	Logements	Acc.	1	7	3		2	2		1	2			1	
	Non spécifié	Acc.	3												
Sous-total		14	22	18	6	7	6	7	9	6	6	8	1		
Corruption privée	Acc.			1						1					
	Sous-total			1						1					
Détournement et destruction frauduleuse	Cel frauduleux	Acc.	10	15	13	5	14	9	13	7	9	17	9	1	
		Tent.	1												
	D'argent, de papiers, etc.	Acc.	2	9	7	8	8	8	6	6	5	3	6	5	
		Tent.	1												
	D'objets saisis	Acc.	6	6	2	3	3	1	5	3	3	2	1		
		Tent.				1									
	De biens mobiliers des époux	Acc.	1		1				1						
	D'héritage	Acc.		1					1		1				
Non spécifié	Acc.	7	2	2	1	2		1	1				2		
Sous-total		28	33	25	18	27	18	27	16	15	24	14	3		
Escroquerie	Fraude par internet	Acc.		42	51	46	25	17	36	88	158	196	211	36	
		Tent.		6	3	1	2	5	6	20	17	16	13		
	Escroquerie sans internet	Acc.		15	12	10	5	7	14	42	21	26	22	4	
		Tent.		7	1		1	2	5	32	7	8	5		
	Non spécifié	Acc.	21												
		Tent.	7												
Sous-total		28	70	67	57	33	31	61	182	203	246	251	40		



Fraude

			2000	2013	2014	2015	2016	2017	2018	2019	2020	2021	2022	2023	
Tromperie	Marchandises vendues / travail fourni	Acc.	7	7	15	27	16	24	29	2	4	7	3	1	
		Tent.	2	1	2	1		15	6	1	3	2		1	
	Monnaies	Acc.	8	30	32	36	63	43	38	38	6	10	3	3	
		Tent.	2	5	5	10	9	23	17	17	1				
	Endossement frauduleux d'effets de commerce	Acc.			1										
		Acc.				1	3	2	1	1		1	1		1
	Endossement frauduleux de factures	Acc.													
		Tent.					3							2	
Sous-total			19	43	55	75	94	107	91	10	18	13	8	3	
Abus de confiance et infr. apparentées	Abus de confiance	Acc.	33	32	20	42	33	36	36	44	30	43	24	7	
		Tent.	7				1	1	2			1			
	Abus des faiblesses	Acc.			2	4	2	2	1			2	1	2	
		Sous-total	40	32	22	46	35	39	38	46	32	45	26	7	
Abus de biens sociaux	Par des sociétés	Acc.			1					1					
	Autres	Acc.		1		3	2	2					2		
		Sous-total		1	1	3	2	2			1			2	
Infr. liées à l'insolvabilité	Par le débiteur	Acc.		1	1	1			1	2					
	Non spécifié	Acc.	3	1	1					2	1	1			
		Sous-total	3	2	2	1				1	4	1	1		
Insolvabilité frauduleuse		Acc.								2	2				
		Sous-total								2	2				
Chèques sans provision		Acc.	7	3				1	1						
		Sous-total	7	3				1	1						
Total			141	216	198	214	204	212	234	285	286	350	325	59	



Dégradation de la propriété

			2000	2013	2014	2015	2016	2017	2018	2019	2020	2021	2022	2023	
Incendie volontaire	Dans lieu habité (de jour)	Acc.		2						1	1	1	1		
		Acc.				1	1	1	1	1	2	4			
	Dans lieu habité (de nuit)	Tent.								1					
	Dans lieu habité (moment indéterminé)	Acc.		2			1					1			
	Dans un autre lieu (de jour)	Acc.		5	1	1	4		5	4	12	1	10		
	Dans un autre lieu (de nuit)	Acc.	4	3	5	2	5	2	2	3	6	6	3		
		Tent.										1		2	
	Dans un autre lieu (moment indéterminé)	Acc.	4	2	1	1	1	2	3	1	4	1	3		1
		Tent.		1		1							1		
	Acc.	2													
	Sous-total		10	15	7	6	12	5	11	11	26	15	19	1	
Destruction par explosion volontaire	Dans lieu habité (de jour)	Acc.						1							
	Dans lieu habité (de nuit)	Acc.							1						
	Dans un autre lieu (de jour)	Acc.	1					4							
	Sous-total		1					5	1						
Incendie involontaire		Acc.	20	23	21	20	16	20	20	17	20	16	18	5	
		Tent.												1	
		Sous-total	20	23	21	20	16	20	20	17	20	16	18	6	
Destruction, dénaturation, dégradation	Avec circ. aggr.	Acc.	33	4	17	14	13	12	4	3	2	3	4		
		Tent.	1	2											
	Destruction de biens agricoles	Acc.		4	4	3	2	3	10	1	2	2	1	3	
		Tent.	1												
	Non spécifié	Acc.	53	1		1				1					
		Tent.	5												
	Sous-total	93	11	21	18	15	15	15	4	4	5	5	3		



Dégradation de la propriété

			2000	2013	2014	2015	2016	2017	2018	2019	2020	2021	2022	2023	
Vandalisme	Sur véhicules	Acc.	95	217	180	177	194	183	150	179	121	189	134	11	
		Tent.	1	1						2				1	
		Inc.	1												
	Sur autres biens mobiliers	Acc.	184	59	39	51	40	54	46	49	51	31	34	2	
		Tent.	3									1			
	Graffitis	Acc.	5	42	27	24	50	11	8	45	145	54	45	1	
		Tent.						1							
	Autres détériorations sur biens immobiliers	Acc.	45	152	162	173	151	124	171	172	113	156	120	12	
		Tent.		1											
	Dégradation de clôture	Acc.	5	10	8	11	13	11	7	10	11	7	16		
			Sous-total	339	482	416	436	448	384	382	457	441	438	350	26
			Total	463	531	465	480	491	429	429	489	491	474	392	36



Infr. contre la Sécurité de l'Etat

			2000	2013	2014	2015	2016	2017	2018	2019	2020	2021	2022	2023
Sûreté intérieure de l'Etat	Acc.		1		1	1			1					
	Sous-total		1		1	1			1					
Sûreté extérieure de l'Etat	Acc.			1	1	1	1	3			3	4	1	1
	Sous-total			1	1	1	1	3			3	4	1	1
Terrorisme	Acc.	Groupe terroriste		2					2	1	4		3	
	Sous-total			2					2	1	4		3	
Total			1	3	2	2	1	3	3	1	7	4	4	1



Infr. contre la sécurité publique

			2000	2013	2014	2015	2016	2017	2018	2019	2020	2021	2022	2023
Organisation criminelle	Acc.			2	2	1	1			1		2		
	Sous-total			2	2	1	1			1		2		
Association de malfaiteurs	Acc.	1	1	5	6	6	1	6	6	6	1	1	2	2
	Sous-total	1	1	5	6	6	1	6	6	6	1	1	2	2
Evasion de prisonniers	Evasion qualifiée	Tent.	1											
	Non-respect surveillance électronique	Acc.		2	1	1	2	4	4		1		1	
	Sous-total	1	1	2	1	1	2	4	4		1		1	
Menaces	Menace d'attentat	Acc.	2				1					1		
	Verbales	Acc.	103	89	108	88	107	104	65	85	80	68	75	5
		Tent.	1											
	Ecrites	Acc.	5	28	43	62	31	28	39	41	22	37	17	4
	Par gestes, emblèmes	Acc.	16	21	30	27	31	34	32	25	29	41	30	2
		Tent.	1											
	Alerte à la bombe	Acc.	3		5	3	3	1	7	3		3	2	
	Non spécifié	Acc.	4	1			2							
	Tent.	18												
	Sous-total	153	139	186	180	175	167	143	154	131	150	124	11	
	Total	155	148	195	188	179	177	153	161	133	153	127	13	

FPF/DGR/DRJ/BIPOL - Statistiques policières de criminalité (date de clôture: 22/09/2023)
 Les données pour les années 2001 jusqu'à 2012 ne sont plus publiées mais restent disponibles sur demande auprès du service BIPOL.
 Les données pour 2023 ne concernent que le 1er trimestre.



Infr. contre l'autorité publique

			2000	2013	2014	2015	2016	2017	2018	2019	2020	2021	2022	2023
Violence c/ personnes investies autorité publique	Acc.		2	6	5	10	10	6	4	1	2	4	2	
	Tent.		1											
	Sous-total		3	6	5	10	10	6	4	1	2	4	2	
Rébellion	Rébellion armée	Acc.		1	5	2		1		1	3	1	1	
	Rébellion non armée	Acc.	7	28	28	30	23	19	16	24	21	16	18	1
	Non spécifié	Tent.	5		1	1			2					
	Sous-total		12	29	34	33	23	20	18	25	24	17	19	1
Outrages	Acc.		9	28	45	36	33	29	29	27	29	26	21	
	Tent.		1											
	Sous-total		10	28	45	36	33	29	29	27	29	26	21	
Refus de coopération (informatique et télécom)	Acc.									2				
	Sous-total									2				
Autres infractions	Bris de scellés	Acc.	1	1	1	2	1	1		1	1	1		
	Entraves exercice fonction judiciaire	Acc.			2									
	Imprimés sans éditeur responsable	Tent.	2											
	Sous-total		3	1	3	2	1	1		1	1	1		
Total			28	64	87	81	67	56	51	56	56	48	42	1



Infr. contre la foi publique

			2000	2013	2014	2015	2016	2017	2018	2019	2020	2021	2022	2023
Faux en écritures	Faux en écritures	Acc.	14	21	17	13	21	12	21	17	27	23	10	4
		Tent.	3				1							
	Usage de faux en écrit. et écrit. falsifiées	Acc.	12	21	16	21	24	14	15	14	18	26	19	2
		Tent.	4		1		1	1			1			
		Sous-total		33	42	34	34	46	28	36	31	46	49	29
Usurpation	Immixtion dans fonctions publiques	Acc.	1		1	2		1						
	De fonctions	Acc.		2					4	1			1	
	De titres	Acc.			1									
	De costumes, de décorations, etc.	Acc.			1									
	De nom	Acc.	7	12	17	16	25	10	21	17	17	16	11	1
	Non spécifié	Acc.							1				1	
		Tent.	2											
	Sous-total		10	14	20	18	25	12	25	18	17	17	12	1
Contrefaçon / falsification	Contrefaçon	Acc.	2	1	4	6	2	2	2	3	3	4	3	
	Falsification	Acc.	7	8	16	15	19	11	8	6	16	13	11	3
		Tent.			1			1						
	Non spécifié	Tent.	1											
	Sous-total		10	9	21	21	21	14	10	9	19	17	14	3
Fausses monnaies	Emission	Acc.	20	2	2	7	7	5	1		2	3	1	1
		Tent.					3					4	1	
	Non spécifié	Acc.	4	1	1									
	Autres	Acc.	21	1			1	1			1			
	Sous-total		45	4	3	7	11	6	1		3	7	2	1
Faux en justice	Faux témoignage	Acc.			1				1	4	1		1	
	Fausses déclarations	Acc.	2	1	4	3	4		2	3	2	1	2	1
	Faux serment	Acc.	1							1				
	Falsification d'enregistrement	Acc.				1	1				1	2		
	Sous-total		3	1	5	4	5		3	8	4	3	3	1
	Total		101	70	83	84	108	60	75	66	89	93	60	12



Infr. contre la famille

		2000	2013	2014	2015	2016	2017	2018	2019	2020	2021	2022	2023
Bigamie	Acc.	1											
	Sous-total	1											
Abandon de famille	Acc.	2								1			
	Sous-total	2								1			
Refus du droit aux relations personnelles	Acc.	31	80	58	29	45	39	37	42	41	36	42	3
	Tent.										1		
	Sous-total	31	80	58	29	45	39	37	42	41	37	42	3
Non-acquittement pension alimentaire	Acc.	10	6	8	5	1	5	7	6	2	6	4	
	Sous-total	10	6	8	5	1	5	7	6	2	6	4	
Mariage forcé	Tent.										1		
	Sous-total										1		
Cohabitation légale forcée	Acc.					1							
	Sous-total					1							
Non spécifié	Acc.	1											
	Tent.	1											
	Sous-total	2											
Total		46	86	66	34	47	44	44	48	44	44	46	3



Criminalité informatique

		2000	2013	2014	2015	2016	2017	2018	2019	2020	2021	2022	2023
Hacking	Acc.		3	4	1	1	4	8	3	2	7	10	
	Tent.						2				1		
	Sous-total		3	4	1	1	6	8	3	2	8	10	
Faux en informatique	Acc.			1	3	2	2		2	4	4	15	2
	Tent.										2		
	Sous-total			1	3	2	2		2	4	6	15	2
Fraude informatique	Acc.		7	13	35	33	26	37	38	42	66	120	4
	Tent.			1	3	10	4	8	3	3	2	3	
	Sous-total		7	14	38	43	30	45	41	45	68	123	4
Sabotage	Acc.			2	1	1		4	1		1	1	
	Tent.						1						
	Sous-total			2	1	1	1	4	1		1	1	
Total			10	21	43	47	39	57	47	51	83	149	6

Exercice illégal de l'autorité publique

		2000	2013	2014	2015	2016	2017	2018	2019	2020	2021	2022	2023
Usurpation de pouvoir	Acc.		1	1									
	Sous-total		1	1									
Corruption publique	Acc.	1											
	Sous-total	1											
Détenion par fonctionnaire public	Acc.									1			
	Sous-total									1			
Violation de domicile par fonctionnaire public	Acc.								1		1		
	Sous-total								1		1		
Prise d'intérêt	Acc.									1			
	Sous-total									1			
Abus de l'autorité	Acc.		1	2	1					1			
	Sous-total		1	2	1					1			
Violation de communication par fonctionnaire	Acc.										1		
	Sous-total										1		
Total		1	2	3	1				1	3	2		



Exploitation de la mendicité

		2000	2013	2014	2015	2016	2017	2018	2019	2020	2021	2022	2023
Incitation à la mendicité	Acc.			1									
	Sous-total			1									
Total				1									

Traite des êtres humains

		2000	2013	2014	2015	2016	2017	2018	2019	2020	2021	2022	2023
Exploitation sexuelle	Acc.												2
	Sous-total												2
Exploitation économique	Acc.		4	2	2	1	2	1		2		3	1
	Sous-total		4	2	2	1	2	1		2		3	1
Crimes et délits forcés	Acc.							1					
	Sous-total							1					
Total			4	2	2	1	2	2		2		3	3

Autres infractions Code pénal

		2000	2013	2014	2015	2016	2017	2018	2019	2020	2021	2022	2023
	Acc.		1	2	3	3	4				1		1
	Tent.					1							
Sous-total			1	2	3	4	4				1		1
Total			1	2	3	4	4				1		1

Contravention Code pénal

		2000	2013	2014	2015	2016	2017	2018	2019	2020	2021	2022	2023
Injures (Contravention)	Acc.	33											
	Sous-total	33											
Divagation d'animaux	Acc.	6											
	Tent.	1											
	Sous-total	7											
Dissimulation visage dans lieu public	Acc.			1									
	Sous-total			1									
Autres contraventions CP	Acc.	45	8	3	2	4	3	1			1		
	Sous-total	45	8	3	2	4	3	1			1		
Total		85	8	4	2	4	3	1			1		



STATISTIQUES POLICIERES DE CRIMINALITE

LIEU DE PERPETRATION: ARRONDISSEMENT JUDICIAIRE

Eupen

***ANNEXE II: DETAIL PAR CATEGORIE DE DELIT
LOIS SPECIALES***



Eupen

Infraction Lois spéciales

Drogues

			2000	2013	2014	2015	2016	2017	2018	2019	2020	2021	2022	2023	
Détention		Acc.	55	112	117	126	171	198	172	250	300	175	177	11	
		Tent.	7			1									
		Sous-total	62	112	117	127	171	198	172	250	300	175	177	11	
Usage	Usage en groupe	Acc.	11												
		Tent.	3												
	Usage individuel	Acc.	9												
		Tent.	2												
	Faciliter l'usage	Acc.	5	10	11	5	15	7	5	5	5	9	3		
		Tent.									1				
	Incitation à l'usage	Acc.	2	3	12	2	1	1	1	2			1		
		Tent.													
	Désordre, scandale ou danger dans un espace public	Acc.				1	7	6	7	9	8	2	1		
Tent.		1													
	Sous-total	33	13	23	8	23	14	13	16	14	12	4			
Importation et exportation		Acc.	22	24	32	30	34	25	23	17	19	16	11	2	
		Tent.	5	1			1								
		Sous-total	27	25	32	30	35	25	23	17	19	16	11	2	
Fabrication		Acc.		9	7	13	7	11	5	12	11	11	8		
		Tent.					1								
		Sous-total		9	7	13	7	12	5	12	11	11	8		
Commerce		Acc.	10	15	37	23	35	41	42	35	39	36	24	2	
		Tent.			1	1	1	1			1				
		Sous-total	10	15	38	24	36	42	42	35	40	36	24	2	
Autres		Acc.	12	12	5	9	7	6	4	6	5	4	14	1	
		Sous-total	12	12	5	9	7	6	4	6	5	4	14	1	
		Total	144	186	222	211	279	297	259	336	389	254	238	16	



Législation sur les étrangers

			2000	2013	2014	2015	2016	2017	2018	2019	2020	2021	2022	2023
Transmigration illégale	Mariages simulés/blancs sans récompense/ contrainte	Acc.				1	1				1	1		
		Tent.					1					1		
	Accès au territoire	Acc.	8	10	9	11	18	14	9	8	22	3	9	4
		Séjour	29	47	48	66	65	61	63	48	25	49	50	13
	Éloignement	Acc.			1	1				1				
		Pas de port de documents d'identité ou de voyage		5	1	4	2	2		1			3	
	Inscription au registre des étrangers	Acc.	4	4	1	1	4	3	1					
		Sous-total	41	66	60	84	90	81	73	58	48	55	62	17
Trafic d'êtres humains		Acc.			4		1	2	3	3	3	1	2	2
		Tent.					1	1		1	2			
	Sous-total			4		1	3	4	3	4	3	2	2	
Aide au séjour illégal		Acc.		2	3	1		1	1	3	2		1	
		Sous-total		2	3	1		1	1	3	2		1	
Non spécifié		Acc.	2											
		Tent.	5											
	Sous-total	7												
Autres		Acc.	1	2										
		Sous-total	1	2										
	Total	49	70	67	85	91	85	78	64	54	58	65	19	



Environnement

			2000	2013	2014	2015	2016	2017	2018	2019	2020	2021	2022	2023
Déchets	Transport de déchets	Acc.		3	1	4				1				
	Déchets par professionnel	Acc.		3	2	4	3	1	2	5	2	2	3	
	Déchets par particulier	Acc.		30	20	21	18	21	12	15	38	17	16	4
	Déchets par personne indéterminée	Acc.	31											
		Tent.	11											
	Déchets: permis/autorisation	Acc.				1				3				
	Non spécifié	Acc.	4											
	Sous-total		46	36	23	29	22	22	14	24	40	19	19	4
Feux d'artifice	Acc.										1			
	Sous-total										1			
Autres que déchets	Urbanisme	Acc.	24	53	38	40	38	18	12	14	10	7	9	
		Tent.	4											
	Permis d'environnement	Acc.		1		1	1	1		2		1		
	Bruit	Acc.	7	14	13	8	9	8	6	4	10	11	4	
	Pollution de l'eau	Acc.	13	4	3	5	2	3		1	7	3	1	
		Tent.				1								
	Pollution de l'air	Acc.		2	2	3	3	1					1	
	Pollution du sol	Acc.		3	2	2	2	7	2	3	2			2
	Autres nuisances en matière d'environnement	Acc.	10	7	4	1	5	3		2	1	1	2	
		Tent.	1											
	Sous-total		59	84	62	61	60	41	20	26	30	23	19	
Biodiversité / Faune et flore	Commerce et détention: législation CITES	Acc.					1							
	Bien-être animal	Acc.	20	11	8	7	8	11	10	6	12	12	14	2
		Tent.	1											
	Protection de la nature	Acc.	5	6	11	7	4	8	4	3	6	4	1	1
		Tent.							1					
	Permis / autorisation animaux	Acc.			2			3	1	1		2	3	
	Destruction d'animaux	Acc.		2	1	1	3	7	6	1	3		1	
		Tent.			1			2		1	1			1
Santé des animaux	Acc.											2	1	
	Sous-total		26	19	23	15	16	31	22	12	22	20	20	4
Non spécifié	Acc.	12												
	Tent.	1												
	Sous-total		13											
	Total		144	139	108	105	98	94	56	62	93	62	58	8



Armes et explosifs

			2000	2013	2014	2015	2016	2017	2018	2019	2020	2021	2022	2023
Détention illégale	Arme à feu	Acc.		7	9	13	41	44	89	22	17	21	13	1
	Arme blanche ou non à feu	Acc.		20	33	41	55	23	37	41	30	19	20	
	Munition	Acc.		2	2	3	5	2	4	1	5	2	3	
	Pièces/accessoires	Acc.				1							1	
	Non spécifié	Acc.	14				1		2	1				
		Tent.	1											
	Sous-total		15	29	44	58	102	69	132	65	52	42	37	1
Port / transport illégal	Arme à feu	Acc.		1	1	5	4	8	7	2	2	3	1	
		Tent.						1						
	Arme blanche ou non à feu	Acc.		45	41	44	56	25	37	38	41	25	36	4
	Munition	Acc.				1	3	1			1	1		
	Non spécifié	Acc.	28							1				1
		Tent.	4											
	Sous-total		32	46	42	50	63	35	44	41	44	29	37	5
Commerce illégal	Arme à feu	Acc.				1			2	1		2		
	Arme blanche ou non à feu	Acc.			1	1								
	Non spécifié	Acc.	1											
	Sous-total		1	1	2	2	2	1	2	1	2	2	2	1
Fabrication / réparation illégale	Arme à feu	Acc.								1				
		Sous-total								1				
Explosifs		Acc.	2	1		1	1	1		2				
		Sous-total	2	1	1	1	1	1	2	2	2	2	2	2
Autre	Documents	Acc.		2	2	1	3	22	14	3	2			
	Vente par correspondance/internet d'autre arme	Acc.								1				
	Mesures de sécurité	Acc.				1	1	1	1					
	Stockage	Acc.							1					
	Permis d'environnement	Acc.						1						
	Défaut signalement vol ou perte	Acc.					1							
	Import / export / transit à un usage militaire	Acc.				1								
	Non spécifié	Acc.	9											
	Sous-total		9	2	2	3	5	24	16	4	2	2	2	2
	Total		59	78	89	112	173	129	194	114	98	73	74	6

FPF/DGR/DR/BIPOL - Statistiques policières de criminalité (date de clôture: 22/09/2023)
 Les données pour les années 2001 jusqu'à 2012 ne sont plus publiées mais restent disponibles sur demande auprès du service BIPOL.
 Les données pour 2023 ne concernent que le 1er trimestre.



Protection de la personne

			2000	2013	2014	2015	2016	2017	2018	2019	2020	2021	2022	2023
Discrimination	Racisme et xénophobie	Acc.	1	3	2	1	6	5	4	4	9	4		1
	Fondée sur le handicap	Acc.						1		1				
	Non spécifié	Acc.	1											
	Autre discrimination	Acc.		1	1	3	2	2	3	1	3	1	1	
		Sous-total	2	4	3	4	8	8	7	6	12	5	1	1
Négationnisme et révisionnisme	Négationnisme	Acc.						1						
	Révisionnisme	Acc.									1			
		Sous-total						1			1			
Délit de presse		Acc.									1			
		Sous-total									1			
Droits d'auteur		Acc.				1					1			
		Sous-total				1					1			
Protection de la vie privée		Acc.	14	2	3	5	10	3		2	4	2		
		Tent.	2											
		Sous-total	16	2	3	5	10	3		2	4	2		
Caméras de surveillance		Acc.				1	3	1	3	2		3	2	
		Sous-total				1	3	1	3	2		3	2	
Droit à l'image		Acc.			1	3			3		5	3	1	1
		Sous-total			1	3			3		5	3	1	1
Interdiction temporaire de résidence		Acc.							1					
		Sous-total							1					
Autres		Acc.	2			1								
		Sous-total	2			1								
		Total	20	6	6	12	25	13	14	10	24	13	4	2

FPF/DGR/DRI/BIPOL - Statistiques policières de criminalité (date de clôture: 22/09/2023)
 Les données pour les années 2001 jusqu'à 2012 ne sont plus publiées mais restent disponibles sur demande auprès du service BIPOL.
 Les données pour 2023 ne concernent que le 1er trimestre.



Hormones et dopage

		2000	2013	2014	2015	2016	2017	2018	2019	2020	2021	2022	2023
Détention	Acc.		2	3	2	3	3	1	3	2	3	1	
	Sous-total		2	3	2	3	3	1	3	2	3	1	
Usage	Acc.	1							1				
	Sous-total	1							1				
Total		1	2	3	2	3	3	1	4	2	3	1	

Loi du football

		2000	2013	2014	2015	2016	2017	2018	2019	2020	2021	2022	2023
Jet d'objets	Acc.							1	3	1	8	2	1
	Sous-total							1	3	1	8	2	1
Pénétrer irrégulièrement le stade ou son périmètre	Acc.								1		1	1	
	Sous-total								1		1	1	
Pénétration zones du stade inaccessibles au public	Acc.											2	1
	Sous-total											2	1
Non-respect des injonctions données	Acc.							2	3		2		
	Sous-total							2	3		2		
Inciter à la haine ou à l'empotement	Acc.							1	5		4	6	1
	Sous-total							1	5		4	6	1
Objets pyrotechniques dans le stade ou périmètre	Acc.							1	4		6	2	2
	Sous-total							1	4		6	2	2
Utiliser objets pyrotechniques territoire royaume	Acc.								1				
	Sous-total								1				
Vente irrégulière de tickets	Acc.			2		1	2						
	Tent.	1											
	Sous-total	1		2		1	2						
Total		1		2		1	2	5	17	1	21	13	5



Sécurité privée

		2000	2013	2014	2015	2016	2017	2018	2019	2020	2021	2022	2023
Entreprises de gardiennage / de sécurité	Acc.	1	17	6				1		1			
	Sous-total	1	17	6				1		1			
Milices privées	Acc.		1										
	Sous-total		1										
	Total	1	18	6				1		1			

Protection de la jeunesse

		2000	2013	2014	2015	2016	2017	2018	2019	2020	2021	2022	2023
Législation sur l'obligation scolaire	Acc.	3	2		1	1	6	3	2				
	Sous-total	3	2		1	1	6	3	2				
Législation sur la protection de la jeunesse	Acc.	17	7	6	15	13	9	7	9	19	23	9	2
	Sous-total	17	7	6	15	13	9	7	9	19	23	9	2
Non spécifié	Acc.	1											
	Tent.	1											
	Sous-total	2											
	Total	22	9	6	16	14	15	10	11	19	23	9	2



Code pénal social

		2000	2013	2014	2015	2016	2017	2018	2019	2020	2021	2022	2023
Vie privée du travailleur	Acc.							1					
	Sous-total							1					
Harcèlement au travail	Acc.		7	10	8	12	8	20	9	4	8	4	1
	Sous-total		7	10	8	12	8	20	9	4	8	4	1
Violence au travail	Acc.							1					
	Sous-total							1					
Mise en danger du travailleur	Acc.						1	1					
	Sous-total						1	1					
Temps de travail	Acc.		1				1			1			
	Sous-total		1				1			1			
Rémunération et autres avantages patrimoniaux	Acc.		1	1									
	Sous-total		1	1									
Travail illégal	Acc.		2	4	3	2	2	1	1	1		1	
	Sous-total		2	4	3	2	2	1	1	1		1	
Fraude sociale aux cotisations (travail au noir)	Acc.		25	54	34	34	27	15	16	13	14	17	2
	Tent.		2		3			1			1		
	Sous-total		27	54	37	34	27	16	16	13	15	17	2
Documents sociaux	Acc.		1	1		1			1				
	Sous-total		1	1		1			1				
Infr. contre foi publique en droit pénal social	Acc.		1	3	1	3	1	1	1		2		1
	Sous-total		1	3	1	3	1	1	1		2		1
Escoquerie en droit pénal social	Acc.		3	13	15	3	5	4	5	4	3	5	1
	Tent.									1			
	Sous-total		3	13	15	3	5	4	5	5	3	5	1
Autres	Acc.		7	1	3	1	1		1	1	2	1	
	Tent.				1								
	Sous-total		7	1	4	1	1		1	1	2	1	
Total			50	87	68	56	46	45	34	25	30	28	5



Ivresse et alcool

		2000	2013	2014	2015	2016	2017	2018	2019	2020	2021	2022	2023
Ivresse publique	Acc.	21	51	56	65	57	43	67	53	44	33	42	4
	Sous-total	21	51	56	65	57	43	67	53	44	33	42	4
Heure de fermeture d'établiss. hôteliers	Acc.	1											
	Sous-total	1											
Servir de l'alcool à une personne ivre	Acc.						1						
	Sous-total						1						
	Total	22	51	56	65	57	44	67	53	44	33	42	4

Législation sur les élections

		2000	2013	2014	2015	2016	2017	2018	2019	2020	2021	2022	2023
	Acc.							1					
	Sous-total							1					
	Total							1					

Registre de population

		2000	2013	2014	2015	2016	2017	2018	2019	2020	2021	2022	2023
	Acc.	7	7	3	3	5	5	5		3	1		
	Sous-total	7	7	3	3	5	5	5		3	1		
	Total	7	7	3	3	5	5	5		3	1		



Carte d'identité

		2000	2013	2014	2015	2016	2017	2018	2019	2020	2021	2022	2023
Pas en possession	Acc.	1	9	12	11	6	2	4	4	5	4	1	
	Sous-total	1	9	12	11	6	2	4	4	5	4	1	
Refus de présentation	Acc.		1	2	4	3	2	1	2		3	1	
	Sous-total		1	2	4	3	2	1	2		3	1	
Endommagée	Acc.		2		1	1							
	Sous-total		2		1	1							
Non spécifié	Acc.		1	1									
	Tent.	1											
	Sous-total	1	1	1									
Autres	Acc.	3	3	4	1					2			
	Sous-total	3	3	4	1					2			
Total		5	16	19	17	10	4	5	6	7	7	2	



Santé publique

		2000	2013	2014	2015	2016	2017	2018	2019	2020	2021	2022	2023
Art de guérir, art infirmier, etc.	Acc.	1				2			1				
	Sous-total	1				2			1				
Politique de la santé	Acc.									1			
	Sous-total									1			
Interdiction de fumer	Acc.		3							1		3	
	Sous-total		3							1		3	
Vaccination obligatoire	Acc.							1					
	Sous-total							1					
Législation médicaments	Acc.							1			1		
	Sous-total							1			1		
Vente de tabac	Acc.										1	1	
	Sous-total										1	1	
Denrées alimentaires	Acc.	5			1		1	1	1	1	2	2	2
	Sous-total	5			1		1	1	1	1	2	2	2
Refus ou négligence respect mesures	Acc.									1.714	361	21	
	Sous-total									1.714	361	21	
Autres	Acc.	7		2		1				90	3		
	Sous-total	7		2		1				90	3		
	Total	13	3	2	1	3	1	3	2	1.807	368	27	2



Travail

		2000	2013	2014	2015	2016	2017	2018	2019	2020	2021	2022	2023
Règlement général protection du travail	Acc.	1		1		2	2	1		1		1	
	Sous-total	1		1		2	2	1		1		1	
Commerce ambulant	Acc.	2	2	1		1		1	2	2			1
	Tent.	1								1			
	Sous-total	3	2	1		1		1	2	3			1
Rémunération profession réglementée	Acc.					1	1			1			
	Sous-total					1	1			1			
Fraude sociale aux cotisations (travail au noir)	Acc.	8	1		3	2		4		2			
	Tent.	2							1				
	Sous-total	10	1		3	2		4	1	2			
Accès à l'exercice d'une profession	Acc.	3	2	1		1	1					1	
	Sous-total	3	2	1		1	1					1	
Tourisme et hôtellerie	Acc.				4	1							
	Sous-total				4	1							
Travailleurs étrangers	Acc.		2	1	2		1	3	2				
	Sous-total		2	1	2		1	3	2				
Repos hebdomadaire obligatoire	Acc.					1							
	Sous-total					1							
Autres	Acc.	2	2	1	1	2	1	1	5	1	5	3	
	Tent.	1											
	Sous-total	3	2	1	1	2	1	1	5	1	5	3	
Total		20	9	5	10	11	6	10	10	8	5	5	1



Protection des revenus publics

		2000	2013	2014	2015	2016	2017	2018	2019	2020	2021	2022	2023
Douane et accises	Acc.									2		3	
	Sous-total									2		3	
Taxe de circulation / TMC	Acc.							1					
	Sous-total							1					
Fraude sociale aux allocations	Acc.			1					1	1	1		
	Tent.									1			
	Sous-total			1					1	2	1		
Fraude TVA	Acc.					1	2		1				
	Sous-total					1	2		1				
Fraude fiscale - impôts sur le revenu	Acc.		1	1	1				2	1			
	Sous-total		1	1	1				2	1			
Fraude autres revenus publics	Acc.	1	1										
	Sous-total	1	1										
Non spécifié	Acc.	1		2					1				
	Sous-total	1		2					1				
	Total	2	2	4	1	1	2	1	5	5	1	3	

Législation économique

		2000	2013	2014	2015	2016	2017	2018	2019	2020	2021	2022	2023
Sociétés	Acc.						1			1			
	Sous-total						1			1			
Autres	Acc.	2						3					
	Sous-total	2						3					
	Total	2					1	3		1			



Pratiques commerciales

		2000	2013	2014	2015	2016	2017	2018	2019	2020	2021	2022	2023
Pratiques du marché et protection du consommateur	Acc.	2		1									
	Sous-total	2		1									
Registre de commerce	Acc.		3	2				1		1			
	Sous-total		3	2				1		1			
Non spécifié	Acc.	5											
	Sous-total	5											
Autres	Acc.	4	5	1	1	3	2	1		1			
	Tent.										1		
	Sous-total	4	5	1	1	3	2	1		1	1		
Total		11	8	4	1	3	2	2		2	1		

Code pénal militaire et milice

		2000	2013	2014	2015	2016	2017	2018	2019	2020	2021	2022	2023
Désertion	Acc.		1										
	Sous-total		1										
Code pénal militaire	Acc.	1			2		1			1	1		
	Sous-total	1			2		1			1	1		
Total		1	1		2		1			1	1		



Autres lois spéciales

		2000	2013	2014	2015	2016	2017	2018	2019	2020	2021	2022	2023
Transport	Acc.	2	2		1		3	5	1				
	Sous-total	2	2		1		3	5	1				
Prévention: incendies, explosions, accidents	Acc.				3					1			
	Sous-total				3					1			
Loteries et jeux de hasard	Acc.	10						2	1				
	Sous-total	10						2	1				
Infr. dans le secteur audiovisuel	Acc.	1						2		1			
	Sous-total	1						2		1			
Energie	Acc.							1					
	Sous-total							1					
Réquisition prestataire de service	Acc.		1	3				4	1				
	Sous-total		1	3				4	1				
Dégradation involontaire câbles télécommunication	Acc.		2	4									
	Sous-total		2	4									
Infractions Loi police chemins de fer	Acc.				2		2		3	2	5	5	
	Sous-total				2		2		3	2	5	5	
Moyens de communications électroniques	Acc.									3			
	Sous-total									3			
Autres	Acc.	12	5			1	2	5		21	2	1	
	Sous-total	12	5			1	2	5		21	2	1	
	Total	25	10	7	6	1	7	19	6	28	7	6	

STATISTIQUES POLICIERES DE CRIMINALITE

LIEU DE PERPETRATION: ARRONDISSEMENT JUDICIAIRE

Eupen

***ANNEXE III: DETAIL
FIGURES CRIMINELLES / PHENOMENES***



Eupen

FC Vol moyen de transport

		2000	2013	2014	2015	2016	2017	2018	2019	2020	2021	2022	2023
Vol de voiture	Acc.	85	33	21	20	21	24	16	29	15	7	20	3
	Tent.	34	4	4	2	3	11		5			1	
	Total	119	37	25	22	24	35	16	34	15	7	21	3
Vol de moto	Acc.	1	6	1	4	2		7	13	6	1	3	
	Tent.	1							1				
	Total	2	6	1	4	2		7	14	6	1	3	
Carjacking	Acc.	6		2			1					1	
	Tent.	2							1				
	Total	8		2			1		1			1	
Vol dans les garages	Acc.	9	9	4	5	3	4	6	10	2	1	4	
	Tent.												
	Total	9	9	4	5	3	4	6	10	2	1	4	
Vol de vélomoteur	Acc.	33	7	10	3	4	5	5	5	4	2	2	2
	Tent.	4	1			3	1		1				
	Total	37	8	10	3	7	6	5	6	4	2	2	2
Vol de vélo	Acc.	47	23	26	22	13	27	47	40	36	23	33	5
	Tent.	1	1				1	1	1	1	1	2	
	Total	48	24	26	22	13	28	48	41	37	24	35	5



FC Cambriolage

		2000	2013	2014	2015	2016	2017	2018	2019	2020	2021	2022	2023
Cambriolage dans habitation	Acc.	161	229	242	253	168	109	195	179	91	60	109	8
	Tent.	93	92	103	101	76	65	74	96	92	37	55	4
	Total	254	321	345	354	244	174	269	275	183	97	164	12
Cambriolage ds entreprise ou commerce	Acc.	109	85	49	42	52	51	36	46	22	20	25	2
	Tent.	30	25	15	12	20	11	6	14	12	7	15	
	Total	139	110	64	54	72	62	42	60	34	27	40	2
Cambriolage ds service public ou bâtiment administ	Acc.	65	17	30	17	23	14	12	11	11	6	21	2
	Tent.	13	8	4	4	4	4	5	4	5	3	6	1
	Total	78	25	34	21	27	18	17	15	16	9	27	3
Vol au b�elier	Acc.		1	2								1	
	Tent.		1										
	Total		2	2								1	
Cambriolage dans b�timent (total)	Acc.	328	330	321	311	242	174	243	235	124	86	155	12
	Tent.	133	125	122	117	100	80	85	113	109	47	76	5
	Total	461	455	443	428	342	254	328	348	233	133	231	17

FC Vol autre

		2000	2013	2014	2015	2016	2017	2018	2019	2020	2021	2022	2023
Vol � main arm�e	Acc.	8	7	10	10	4	3	5	6	2	5	3	
	Tent.	7	2	1	1	1	1		1	1	1		
	Total	15	9	11	11	5	4	5	7	3	6	3	
Vol avec violence sans arme	Acc.	33	28	34	35	37	19	25	22	7	17	34	3
	Tent.	9	1	7	2	7	1	3	11	7	8	6	
	Total	42	29	41	37	44	20	28	33	14	25	40	3



FC Vol autre

		2000	2013	2014	2015	2016	2017	2018	2019	2020	2021	2022	2023
Vol dans ou sur un véhicule	Acc.	245	91	84	76	59	99	79	68	58	51	89	4
	Tent.	28	11	16	11	10	19	13	15	14	12	13	1
	Total	273	102	100	87	69	118	92	83	72	63	102	5
Vol d'armes et explosifs	Acc.	6	7	8	6	7	4	5	8	3		3	1
	Tent.						1						
	Total	6	7	8	6	7	5	5	8	3		3	1
Steaming	Acc.											1	
	Total											1	
Arrachage de sac à main	Acc.	2	2		1		1	2	1				
	Tent.			1									
	Total	2	2	1	1		1	2	1				
Vol à l'arraché	Acc.	8	7	3	4		3	7	3			3	1
	Tent.	1	1	1				1	1			1	
	Total	9	8	4	4		3	8	4			4	1
Vol à la tire	Acc.	36	36	54	33	13	13	21	29	23	14	20	4
	Tent.		1					2	1	1			
	Total	36	37	54	33	13	13	23	30	24	14	20	4
Vol à l'étalage	Acc.	55	49	59	121	108	102	110	94	59	86	78	3
	Tent.		4	3	5	4	3	6	3		2	1	
	Total	55	53	62	126	112	105	116	97	59	88	79	3
Vol par ruse	Acc.	12	35	32	25	13	18	17	10	9	11	11	3
	Tent.	2	3	1	2	5	1	1		1	1	1	1
	Total	14	38	33	27	18	19	18	10	10	12	12	4
Vol de métaux	Acc.	6	21	13	17	6	8	17	24	4	7	5	1
	Tent.	1							2			1	
	Total	7	21	13	17	6	8	17	26	4	7	6	1



FC Vol autre

		2000	2013	2014	2015	2016	2017	2018	2019	2020	2021	2022	2023
Vol sur les chantiers	Acc.	15	9	10	12	4	6	9	10	17	8	6	1
	Tent.	1	1		1	2	1	1		5	1	1	
	Total	16	10	10	13	6	7	10	10	22	9	7	1
Home-invasion	Acc.			1		1	1	1				2	1
	Total			1		1	1	1				2	1
Vol d'animaux	Acc.	3	4	4	5	1	4	4	2	4	1	1	
	Tent.				1								
	Total	3	4	4	6	1	4	4	2	4	1	1	
Vol de cargaison	Acc.		3	1	4	3	29	4	12	10	1	2	
	Tent.		1			1	8		8	7	1	1	
	Total		4	1	4	4	37	4	20	17	2	3	



Criminalité ICT

		2000	2013	2014	2015	2016	2017	2018	2019	2020	2021	2022	2023
Fraude de cartes de paiements	Acc.		3	3	11	11	8	15	5	7	6	31	1
	Tent.					1			1		1		
	Total		3	3	11	12	8	15	6	7	7	31	1
Phishing	Acc.			1	1	4	1	2		11	17	51	1
	Tent.						1	1		1	1	1	
	Total			1	1	4	2	3		12	18	52	1
Ransomware	Acc.					2	2	5	1	1	1	1	
	Tent.						2		1				
	Total					2	4	5	2	1	1	1	
Shouldersurfing	Acc.					2		2	2	1	1	2	
	Total					2		2	2	1	1	2	
Skimming	Acc.		2		3	2	3	1				7	1
	Tent.					2							
	Total		2		3	4	3	1				7	1



FC Autre

		2000	2013	2014	2015	2016	2017	2018	2019	2020	2021	2022	2023
Violence contre les métiers d'intérêt général	Acc.	2	14	8	11	13	9	14	7	5	6	5	1
	Tent.	1		1		1	2		1				
	Total	3	14	9	11	14	11	14	8	5	6	5	1
Viol collectif	Acc.	1										1	
	Total	1										1	
Graffiti	Acc.	6	44	28	29	58	15	11	54	150	56	50	1
	Tent.						1						
	Total	6	44	28	29	58	16	11	54	150	56	50	1
Dégradation de voiture	Acc.	19	208	176	171	191	183	141	172	117	187	130	11
	Total	19	208	176	171	191	183	141	172	117	187	130	11
Rixe au couteau	Acc.		3	2	4	3	2		3		2		
	Tent.		1		2	1		1	2			1	
	Total		4	2	6	4	2	1	5		2	1	

PH Violence intrafamiliale (VIF)

		2000	2013	2014	2015	2016	2017	2018	2019	2020	2021	2022	2023
VIF: physique, dans le couple	Acc.	21	69	53	32	57	67	79	80	70	68	54	8
	Tent.	1							1			1	
	Total	22	69	53	32	57	67	79	81	70	68	55	8
VIF: physique, envers des descendants	Acc.	3	11	15	9	14	18	14	13	16	20	12	1
	Tent.	1	1						1		1		
	Total	4	12	15	9	14	18	14	14	16	21	12	1
VIF: physique, envers d'autres membres	Acc.	31	11	9	15	12	11	15	20	12	18	17	1
	Tent.	2	1				1						
	Total	33	12	9	15	12	12	15	20	12	18	17	1



PH Violence intrafamiliale (VIF)

		2000	2013	2014	2015	2016	2017	2018	2019	2020	2021	2022	2023
VIF: sexuelle, dans le couple	Acc.	1								1			
	Tent.						1						
	Total	1					1			1			
VIF: sexuelle, envers des descendants	Acc.		5	3	3	4		1	7	2	1	1	
	Tent.						1						
	Total		5	3	3	4	1	1	7	2	1	1	
VIF: sexuelle, envers d'autres membres	Acc.					1				1	1		
	Tent.												
	Total					1				1	1		
VIF: psychique, dans le couple	Acc.	38	85	67	36	62	56	57	58	54	54	59	3
	Tent.										1		
	Total	38	85	67	36	62	56	57	58	54	55	59	3
VIF: psychique, envers des descendants	Acc.	1								1	1	1	
	Tent.												
	Total	1								1	1	1	
VIF: psychique, envers d'autres membres	Acc.			2	2	1	1	1	1	1	2	1	
	Tent.												
	Total			2	2	1	1	1	1	1	2	1	
VIF: économique, dans le couple	Acc.	2		1		2	2	2	1		1	2	
	Tent.												
	Total	2		1		2	2	2	1		1	2	
VIF: économique, envers des descendants	Acc.	2									2		
	Tent.												
	Total	2									2		
VIF: économique, envers d'autres membres	Acc.	27	7	10	6	4	6	10	7	3	10	5	
	Tent.	2									1		
	Total	29	7	10	6	4	6	10	7	3	11	5	



PH Hormones et dopage

		2000	2013	2014	2015	2016	2017	2018	2019	2020	2021	2022	2023
Dopage humain	Acc.		3	5	4	4	3	1	3	2	3	1	
	Total		3	5	4	4	3	1	3	2	3	1	
Engraissement illégal	Acc.	1								1			
	Total	1								1			



PH Drogues

		2000	2013	2014	2015	2016	2017	2018	2019	2020	2021	2022	2023
Vente de cocaïne	Acc.			2	1	4		6	3	4	2	1	
	Total			2	1	4		6	3	4	2	1	
Import-export de cocaïne	Acc.	1				3	1	1		2	3		
	Total	1				3	1	1		2	3		
Production de drogues synthétiques	Acc.					1	1	1	2	1	2		
	Total					1	1	1	2	1	2		
Import-export de drogues synthétiques	Acc.		2	3	8	5	4	2	3	4	4	2	
	Tent.		1										
	Total		3	3	8	5	4	2	3	4	4	2	
Vente de drogues synthétiques	Acc.		2	4	10	17	11	9	6	7	2	5	
	Tent.					1	1						
	Total		2	4	10	18	12	9	6	7	2	5	
Production de cannabis (culture)	Acc.		6	5	7	2	6	2	5	8	8	4	
	Total		6	5	7	2	6	2	5	8	8	4	
Vente de cannabis en grande quantité	Acc.						1						
	Total						1						
Import-export d'héroïne	Acc.	1	1	1	1	2	2						
	Total	1	1	1	1	2	2						
Vente-traffic d héroïne	Acc.			2	1			2					
	Total			2	1			2					



PH Trafic d'armes

		2000	2013	2014	2015	2016	2017	2018	2019	2020	2021	2022	2023
Commerce et production d'arme à feu et mun.	Acc.				1	1		2	2		1		
	Total				1	1		2	2		1		
Commerce et production d'arme non à feu	Acc.			1		1			1				
	Total			1		1			1				

PH Traite des êtres humains

		2000	2013	2014	2015	2016	2017	2018	2019	2020	2021	2022	2023
TEH - exploitation économique	Acc.		4	2	2	1	2	1		2		3	1
	Total		4	2	2	1	2	1		2		3	1
TEH - exploitation sexuelle	Acc.	1		2				3	2		1	1	2
	Total	1		2				3	2		1	1	2

PH Violence dans l'espace public

		2000	2013	2014	2015	2016	2017	2018	2019	2020	2021	2022	2023
Violence physique (transport public)	Acc.	2	5	2	6	4	4	4	7	3	5	1	2
	Tent.							1				1	
	Total	2	5	2	6	4	4	5	7	3	5	2	2
Violence physique (voie publique)	Acc.	50	73	74	80	67	67	63	94	64	66	87	6
	Tent.	6	2	7	4	9	4	4	3	4	3	2	4
	Total	56	75	81	84	76	71	67	97	68	69	89	10
Violence physique (autre endroit public)	Acc.	8	8	17	6	8	4	8	9	17	5	9	
	Tent.	1	3	1					1				
	Total	9	11	18	6	8	4	8	10	17	5	9	



PH Violence dans l'espace public

		2000	2013	2014	2015	2016	2017	2018	2019	2020	2021	2022	2023
Violence physique (endroit accessible au public)	Inc.	1											
	Acc.	62	66	58	64	68	50	45	57	32	31	42	7
	Tent.	2		2	1		3	1	2	2	1	1	
	Total	65	66	60	65	68	53	46	59	34	32	43	7
Violence sexuelle (transport public)	Acc.			2				1	3		1		
	Total			2				1	3		1		
Violence sexuelle (voie publique)	Acc.	9	1	2	4	6	6	4	4	10	7	3	1
	Tent.							1	1			1	
	Total	9	1	2	4	6	6	5	5	10	7	4	1
Violence sexuelle (autre endroit public)	Acc.	3	2	3		4	5	2			2	2	
	Tent.					2			1				
	Total	3	2	3		6	5	2	1		2	2	
Violence sexuelle (endroit accessible au public)	Acc.	8	3	16	23	70	6	15	8	4	5	3	
	Tent.						1						
	Total	8	3	16	23	70	7	15	8	4	5	3	
Violence psychique (transport public)	Acc.	1	5	1	4	3	2	4	2	1	2	1	2
	Total	1	5	1	4	3	2	4	2	1	2	1	2
Violence psychique (voie publique)	Acc.	50	90	105	108	109	99	84	103	96	72	71	7
	Tent.	4									1		
	Total	54	90	105	108	109	99	84	103	96	73	71	7
Violence psychique (autre endroit public)	Acc.	5	9	18	17	11	12	8	10	11	9	11	
	Tent.	1				1							
	Total	6	9	18	17	12	12	8	10	11	9	11	
Violence psychique (endroit accessible au public)	Acc.	36	43	43	30	71	40	49	48	37	36	29	
	Tent.	2											
	Total	38	43	43	30	71	40	49	48	37	36	29	



PH Violence dans l'espace public

		2000	2013	2014	2015	2016	2017	2018	2019	2020	2021	2022	2023
Vol à main armée (transport public)	Acc.					1							
	Total					1							
Vol à main armée (voie publique)	Acc.	1	2	6	4	2	1	1			1	1	
	Tent.		1	1	1		1		1	1			
	Total	1	3	7	5	2	2	1	1	1	1	1	
Vol à main armée (autre endroit public)	Acc.	1			1				1				
	Total	1			1				1				
Vol à main armée (endroit accessible au public)	Acc.	3	3	1	4	1	1	3	3	1	2		
	Tent.	2	1										
	Total	5	4	1	4	1	1	3	3	1	2		
Vol avec violence sans arme (transport public)	Acc.			1	1								
	Total			1	1								
Vol avec violence sans arme (voie publique)	Acc.	6	14	6	5	2	6	8	6	1	3	2	
	Tent.	1	1	2	1		1	1	5			2	
	Total	7	15	8	6	2	7	9	11	1	3	4	
Vol avec violence sans arme (autre endroit public)	Acc.	2	1	2	2		1	1	1	1		2	
	Tent.			1									
	Total	2	1	3	2		1	1	1	1		2	
Vol avec violence sans arme (endr. acces. au pub.)	Acc.	14	6	9	12	25	1	5	5	2	5	7	1
	Tent.	1		1		5			1	1			
	Total	15	6	10	12	30	1	5	6	3	5	7	1



PH Autre

		2000	2013	2014	2015	2016	2017	2018	2019	2020	2021	2022	2023
Faux policiers	Acc.		5	2	2	1		1	3	1		1	
	Tent.							2	21				
	Total		5	2	2	1		3	24	1		1	
Terrorisme, extrémisme et radicalisme	Acc.		2	1	5	4	2	7	3	7	2	2	
	Total		2	1	5	4	2	7	3	7	2	2	
Cyberharcèlement	Acc.	10	27	66	66	56	58	62	55	49	62	41	5
	Total	10	27	66	66	56	58	62	55	49	62	41	5
Fraude à l'identité	Acc.	11	33	35	39	44	24	35	39	46	35	49	12
	Tent.	1	1		1	2	3	2	4	2	1	1	
	Total	12	34	35	40	46	27	37	43	48	36	50	12

STATISTIQUES POLICIERES DE CRIMINALITE

LIEU DE PERPETRATION: ARRONDISSEMENT JUDICIAIRE

Eupen

***ANNEXE IV: FAITS ENREGISTRES
NON CRIMINELS***



Eupen

Faits non criminels

Maladies / Décès / Disparition

	2000	2013	2014	2015	2016	2017	2018	2019	2020	2021	2022	2023
Suicide	21	21	25	32	24	21	26	24	16	25	17	4
Personne malade	39	32	31	28	42	38	41	31	44	33	37	3
Décès suspect	7	6	5	3	5	4	4	2	2	1	4	
Décès naturel	11	11	15	22	15	22	13	20	24	23	22	1
Disparition (personne disparue)	40	40	38	19	40	27	36	24	26	34	31	2
Accident (sauf roulage)	15	24	23	8	8	9	22	13	9	13	3	
Autres	3			1			1			1	1	
Total	136	134	137	113	134	121	143	114	121	130	115	10

Appels

	2000	2013	2014	2015	2016	2017	2018	2019	2020	2021	2022	2023
Alarme	5	2			1	1	1		1		1	
Appels	10	2	7	3	5	5	6	6	9	1	10	1
Total	15	4	7	3	6	6	7	6	10	1	11	1

Problèmes sociaux

	2000	2013	2014	2015	2016	2017	2018	2019	2020	2021	2022	2023
Différends familiaux	59	33	18	20	26	24	18	13	11	16	9	
Différend (pas de coups)	26	14	11	6	13	2	14		4	5	7	1
Affaire civile	25	15	25	18	11	6	5	5	10	7	9	
Protection de la jeunesse	22	12	4	11	19	10	18	13	7	13	7	1
Autres	18	5	2	3	3	5	3	2	3	1	3	
Total	150	79	60	58	72	47	58	33	35	42	35	2



Catastrophes

	2000	2013	2014	2015	2016	2017	2018	2019	2020	2021	2022	2023
Fuite de gaz		1			2	1	1	1	1		1	
Eboulement										1		
Catastrophe naturelle										1		
Inondation							1			1		
Dégâts tempête				1	2	1	3		2		2	
Problèmes causés par l'eau			1									
Dégâts eau							1			2		
Autres	7	4		1	2		1	2		1		
Total	7	5	1	2	6	2	7	3	3	6	3	

Ordre public

	2000	2013	2014	2015	2016	2017	2018	2019	2020	2021	2022	2023
Manifestation										1		
Troubles	1	3	7	7	14	6	5	7	2	4	6	
Non spécifié	1											
Autres	2		4	5	2	1	2	1		1		
Total	4	3	11	12	16	7	7	8	2	6	6	

Agissements suspects

	2000	2013	2014	2015	2016	2017	2018	2019	2020	2021	2022	2023
	38	85	67	55	67	48	38	37	41	36	36	5
Total	38	85	67	55	67	48	38	37	41	36	36	5

Objets trouvés

	2000	2013	2014	2015	2016	2017	2018	2019	2020	2021	2022	2023
	11	6	11	5	5	6	7	9	5	3	1	
Total	11	6	11	5	5	6	7	9	5	3	1	

Objets perdus

	2000	2013	2014	2015	2016	2017	2018	2019	2020	2021	2022	2023
	60	1.632	1.635	1.280	1.145	1.147	1.268	1.181	1.106	1.205	1.175	279
Total	60	1.632	1.635	1.280	1.145	1.147	1.268	1.181	1.106	1.205	1.175	279



Autres non-infractions

	2000	2013	2014	2015	2016	2017	2018	2019	2020	2021	2022	2023
Ordonnance de capture		2			3	1			1			
Non-respect des conditions	1	11	11	17	18	8	8	1	2	1	4	1
Procès-verbal d'information	86	138	119	150	139	119	123	140	103	89	51	9
Notification		18	23	33	26	35	45	106	152	80	52	13
Dégradation involontaire câbles (non-télécom)		1	3					1		1		
Comportement lié à une radicalisation violente				1	1	1				1		
Demande signalement surveillance électronique										7	10	11
Fonction de contrôle armes		1	1	1	3		2		3	36	26	2
Non spécifié					3							
Autres non infractions	53											
Total	140	171	157	202	193	164	178	248	261	215	143	36