

STATISTIQUES POLICIERES DE CRIMINALITE

LIEU DE PERPETRATION: ARRONDISSEMENT JUDICIAIRE

Bruxelles (Halle-Vilvoorde)

2000 - Trimestre 1 2023

Police fédérale - DGRIDRIIBIPOL

STATISTIQUES POLICIERES DE CRIMINALITE

LIEU DE PERPETRATION: ARRONDISSEMENT JUDICIAIRE

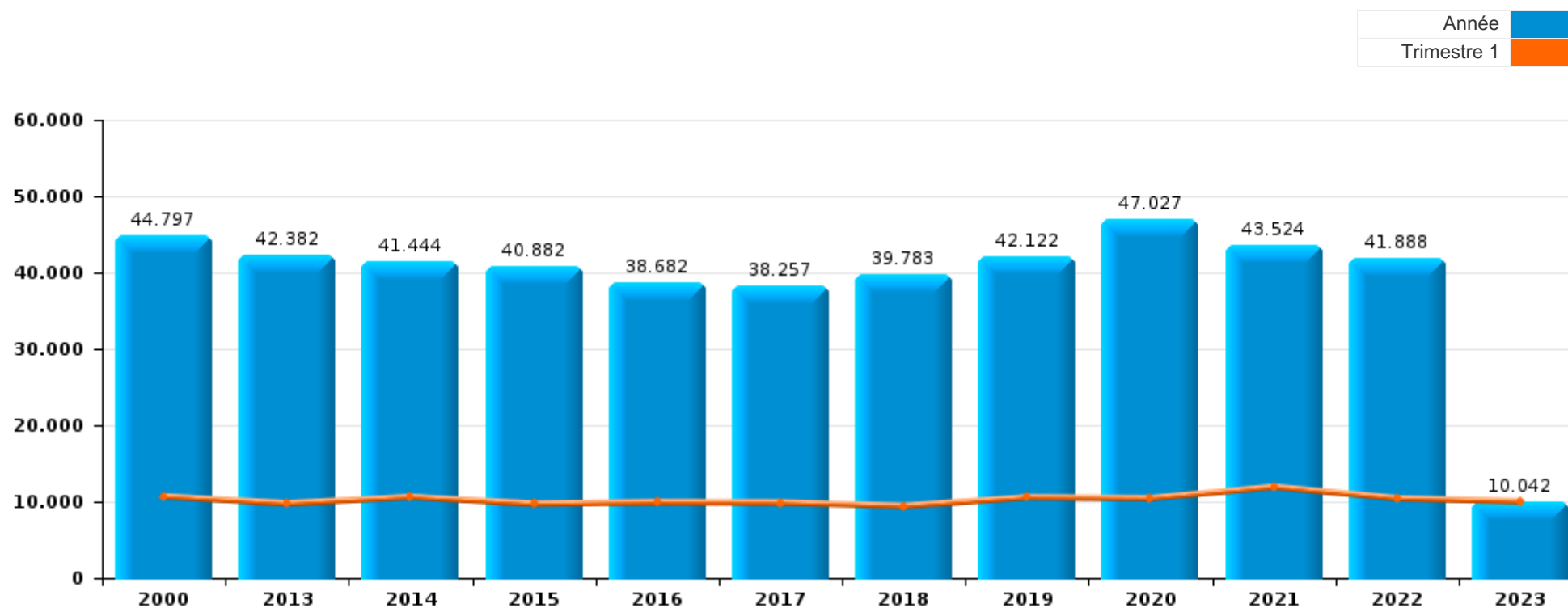
Bruxelles (Halle-Vilvoorde)

PARTIE I : INFRACTIONS JUDICIAIRES



Bruxelles (Halle-Vilvoorde)

	2000	2013	2014	2015	2016	2017	2018	2019	2020	2021	2022	2023
Nombre total des délits	44.797	42.382	41.444	40.882	38.682	38.257	39.783	42.122	47.027	43.524	41.888	10.042





Bruxelles (Halle-Vilvoorde)

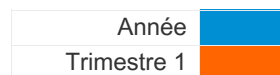
	2000	2013	2014	2015	2016	2017	2018	2019	2020	2021	2022	2023
Vol et extorsion	18.275	18.471	17.587	15.978	14.325	13.164	13.488	13.130	9.918	10.010	11.374	2.675
Dégradation de la propriété	4.262	4.304	4.152	3.992	3.386	3.269	3.322	3.154	2.873	2.981	3.080	613
Fraude	3.104	2.055	2.024	2.310	2.187	2.326	2.629	3.039	3.822	3.755	3.815	899
Infr. contre l'intégrité physique	2.408	2.648	2.535	2.549	2.445	2.550	2.598	2.601	2.333	2.397	2.758	631
Législation sur les étrangers	2.409	2.157	2.222	2.173	1.784	2.132	2.295	2.712	1.959	2.105	2.351	576
Drogues	2.339	1.384	1.576	1.933	2.279	2.402	2.508	2.472	2.653	2.247	2.413	638
Infr. contre la foi publique	4.052	1.976	1.945	2.314	1.615	1.748	1.782	2.108	1.462	2.437	1.920	441
Registre de population	577	1.805	1.816	1.634	1.635	1.534	1.427	1.378	1.139	1.243	1.113	334
Criminalité informatique		654	703	621	743	828	1.040	1.628	2.493	2.438	2.918	786
Santé publique	17	15	18	30	18	25	27	7	9.533	4.562	92	3
Infr. contre la sécurité publique	1.649	1.319	1.190	1.201	1.191	1.113	1.191	1.223	1.172	1.217	1.191	297
Protection de la jeunesse	109	663	713	912	1.234	1.259	1.310	1.657	1.607	1.702	1.862	501
Infr. contre autres valeurs morales et sentiments	686	1.340	1.223	1.132	1.034	1.011	1.201	1.157	1.205	1.314	1.291	315
Armes et explosifs	414	491	616	1.162	1.497	1.241	1.189	1.399	608	870	1.251	288
Ivresse et alcool	189	577	568	548	572	595	650	719	609	627	717	179
Environnement	986	490	420	433	420	546	558	479	586	595	660	181
Autres lois spéciales	264	51	101	119	218	270	328	1.146	930	913	1.018	158
Infr. contre les moeurs	330	373	352	398	450	503	487	547	530	583	531	122
Infr. contre la famille	830	516	498	349	437	446	434	403	388	392	371	85
Infr. contre l'autorité publique	506	331	314	290	334	327	339	304	393	279	289	74
Code pénal social	33	119	168	207	278	338	357	315	266	324	268	60
Protection de la personne	218	67	67	114	88	93	103	96	145	148	129	36
Protection des revenus publics	58	180	199	124	160	200	154	78	35	23	18	4
Travail	143	73	76	54	61	45	57	73	61	70	74	18
Infr. contre la liberté individuelle	31	84	82	67	69	60	64	71	38	61	68	20
Contravention Code pénal	625	8	7	2	7	4	7	5	9	5	9	1
Infr. relative au statut juridique de l'enfant	23	54	69	65	47	43	64	58	40	56	55	26
Carte d'identité	92	51	59	48	46	48	48	43	73	57	23	11
Pratiques commerciales	118	12	24	18	10	12	10	42	52	21	63	24
Hormones et dopage	2	22	19	24	27	34	28	22	15	15	83	21
Législation économique	7	15	16	24	13	23	13	17	26	35	41	14
Infr. contre la Sécurité de l'Etat	1	25	30	19	38	26	5	5	4	8	3	2
Exercice illégal de l'autorité publique	18	14	9	9	7	10	13	4	6	11	8	5
Traite des êtres humains		11	8	11	6	13	11	9	16	7	10	2
Autres infractions Code pénal		8	11	5	4	13	3	7	3	3	3	
Marchand de sommeil		7	4	2	2	3	4	9	10	6	9	2
Sécurité privée	12	6	13	1	3	1	1	2	3	2	4	
Législation sur les élections	7		1				31	1				
Code pénal militaire et milice	2	3	2	7	4	1	2	2	4	1	2	
Loi du football	1	2	6	3	7				5	2		
Exploitation de la mendicité		1	1		1	1	5			2	1	
Provocation crime ou délits									3		2	
Sous-total	44.797	42.382	41.444	40.882	38.682	38.257	39.783	42.122	47.027	43.524	41.888	10.042
Contravention règlement policier local	9	912	769	1.022	1.124	2.422	4.205	3.702	4.455	3.221	2.725	1.150
Sous-total	9	912	769	1.022	1.124	2.422	4.205	3.702	4.455	3.221	2.725	1.150
Total	44.806	43.294	42.213	41.904	39.806	40.679	43.988	45.824	51.482	46.745	44.613	11.192



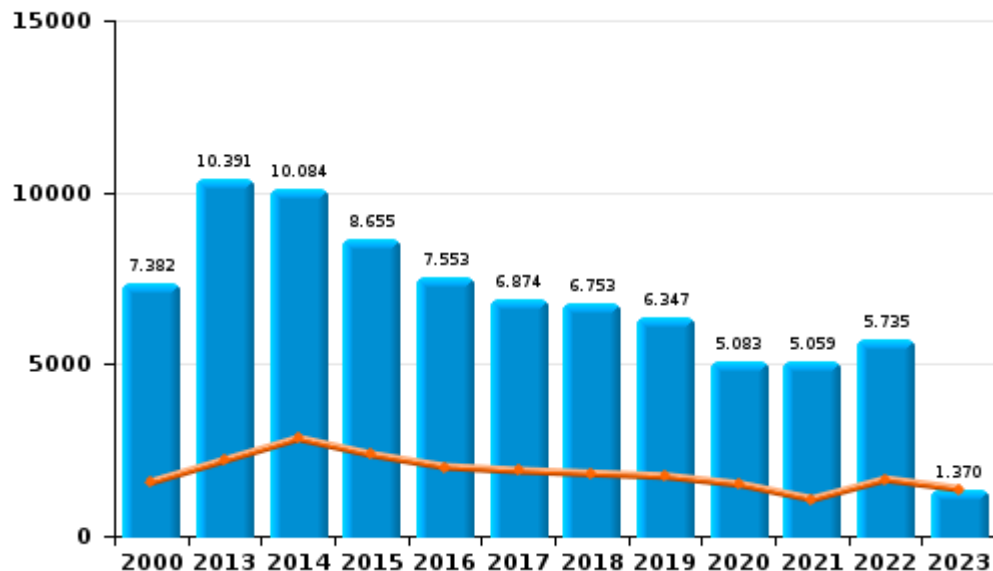
I.1. Catégorie des infractions : Vol et extorsion (top 5 des infractions au niveau national 2022)

Bruxelles (Halle-Vilvoorde)

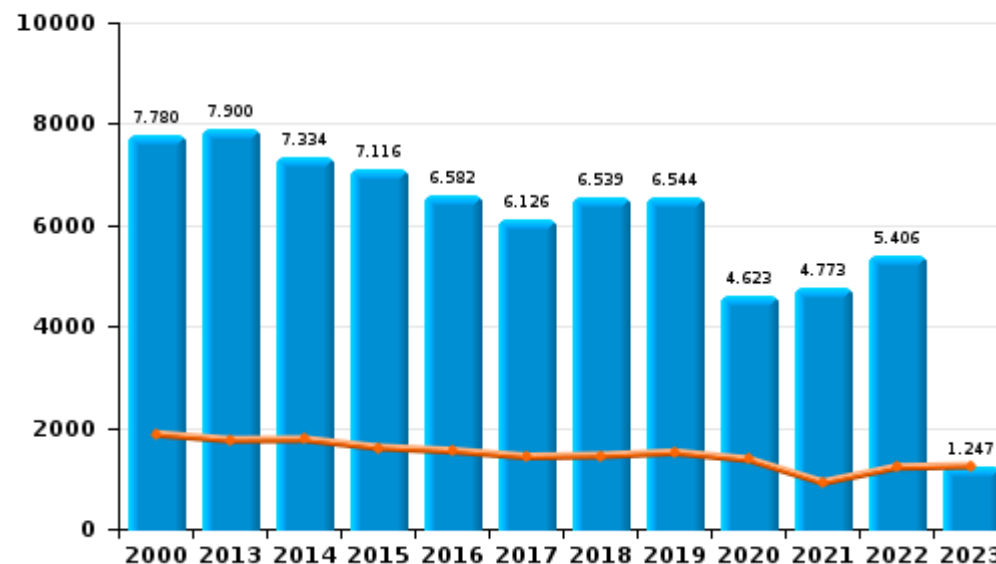
	2000	2013	2014	2015	2016	2017	2018	2019	2020	2021	2022	2023
Vol avec circ. aggr.	7.382	10.391	10.084	8.655	7.553	6.874	6.753	6.347	5.083	5.059	5.735	1.370
Vol sans circ. aggr.	7.780	7.900	7.334	7.116	6.582	6.126	6.539	6.544	4.623	4.773	5.406	1.247
Vol non spécifié	3.067	35	48	70	67	57	39	34	32	25	33	7
Extorsion	38	144	121	136	123	107	157	205	180	153	200	51
Autres	8	1		1								
Total	18.275	18.471	17.587	15.978	14.325	13.164	13.488	13.130	9.918	10.010	11.374	2.675



Vol avec circ. aggr.



Vol sans circ. aggr.

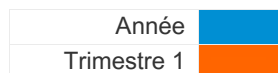




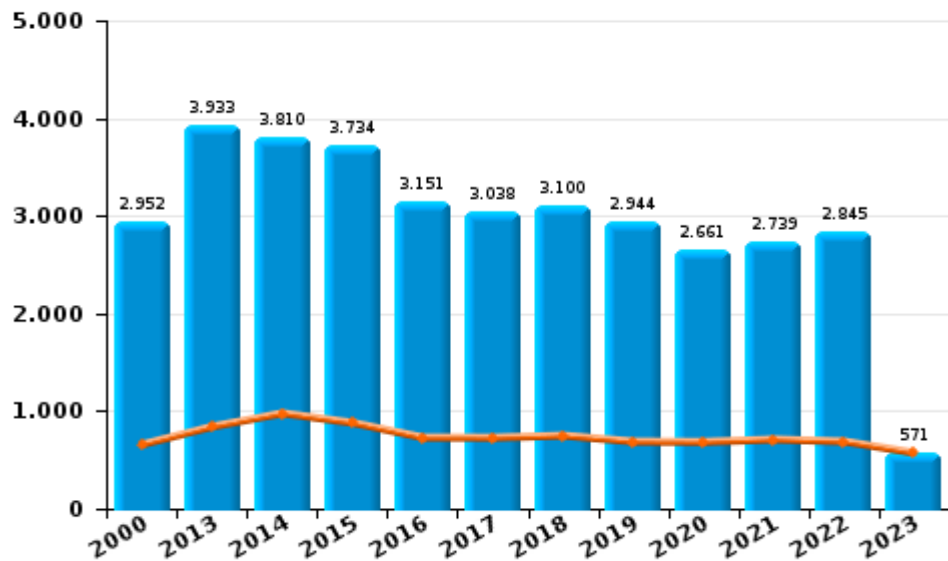
I.2. Catégorie des infractions : Dégradation de la propriété (top 5 des infractions au niveau national 2022)

Bruxelles (Halle-Vilvoorde)

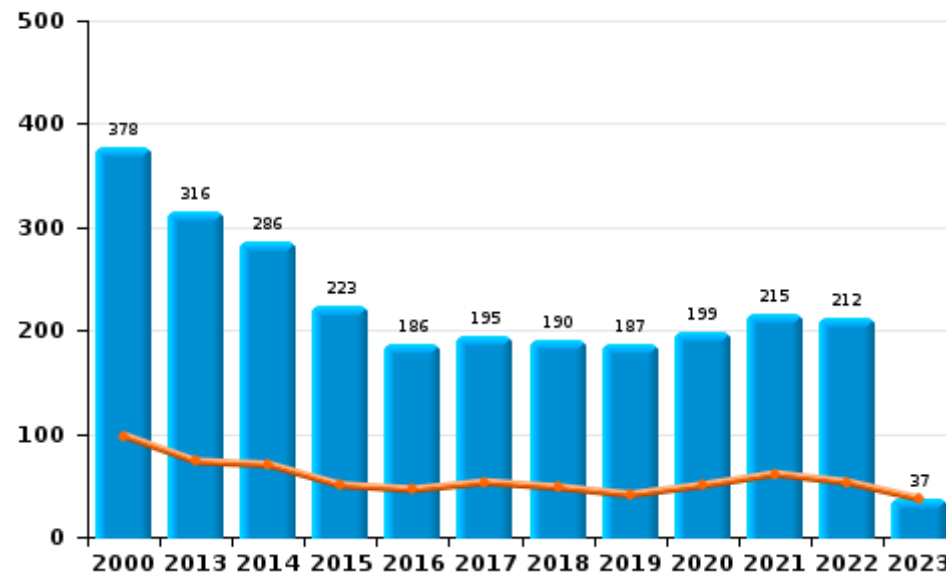
	2000	2013	2014	2015	2016	2017	2018	2019	2020	2021	2022	2023
Vandalisme	2.952	3.933	3.810	3.734	3.151	3.038	3.100	2.944	2.661	2.739	2.845	571
Incendie volontaire	145	150	142	109	108	118	98	121	116	138	137	25
Destruction, dénaturaion, dégradation	929	53	54	34	48	35	32	22	12	26	22	5
Incendie involontaire	233	166	144	114	78	77	92	66	83	77	75	12
Destruction par explosion volontaire	3	2	2	1	1	1		1	1	1	1	
Total	4.262	4.304	4.152	3.992	3.386	3.269	3.322	3.154	2.873	2.981	3.080	613



Vandalisme



Incendie

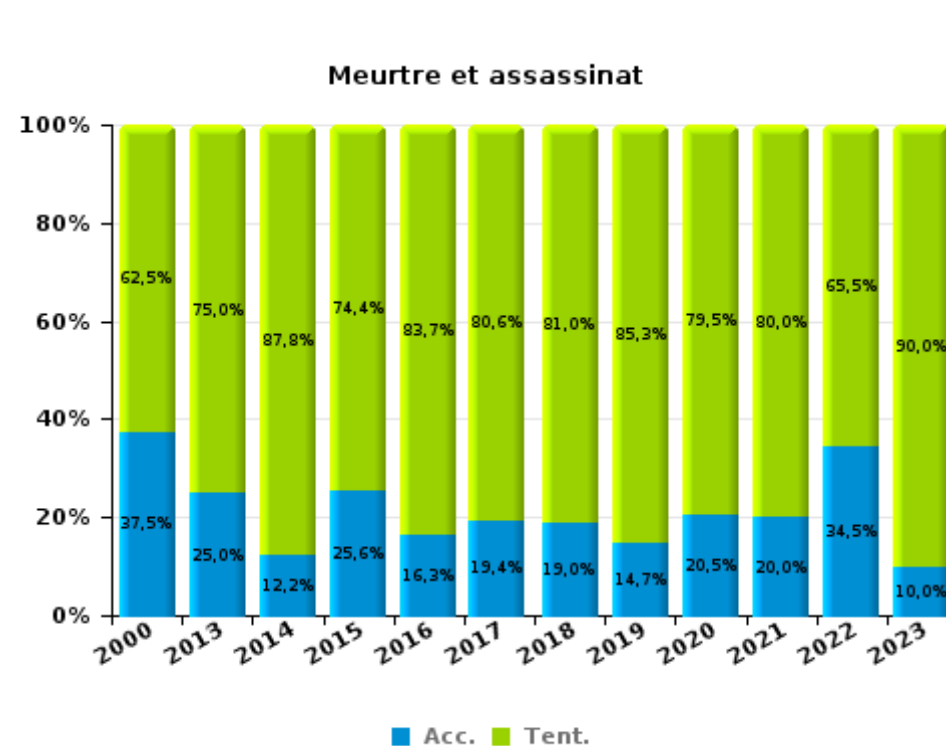
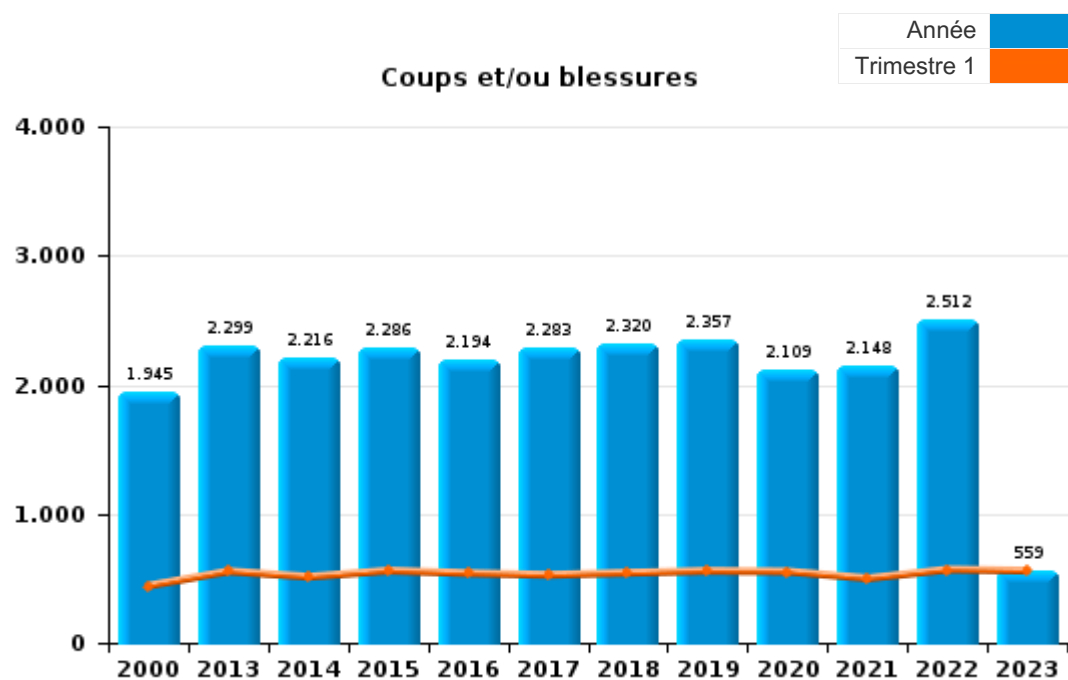




I.3. Catégorie des infractions : Infr. contre l'intégrité physique (top 5 des infractions au niveau national 2022)

Bruxelles (Halle-Vilvoorde)

	2000	2013	2014	2015	2016	2017	2018	2019	2020	2021	2022	2023
Coups et/ou blessures	1.945	2.299	2.216	2.286	2.194	2.283	2.320	2.357	2.109	2.148	2.512	559
Autres	431	309	278	220	202	231	236	210	185	199	217	62
Meurtre et assassinat	32	40	41	43	49	36	42	34	39	50	29	10
Total	2.408	2.648	2.535	2.549	2.445	2.550	2.598	2.601	2.333	2.397	2.758	631





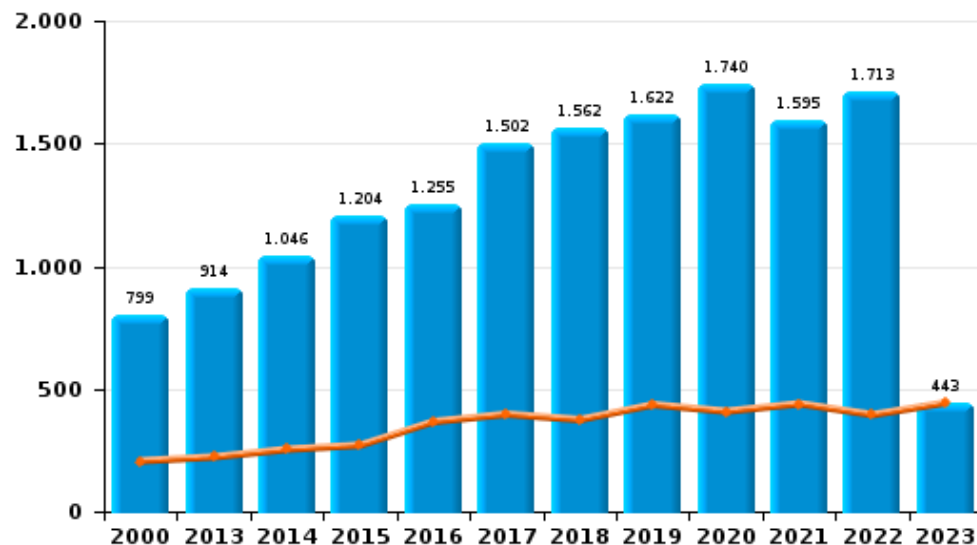
I.4. Catégorie des infractions : Drogues (top 5 des infractions au niveau national 2022)

Bruxelles (Halle-Vilvoorde)

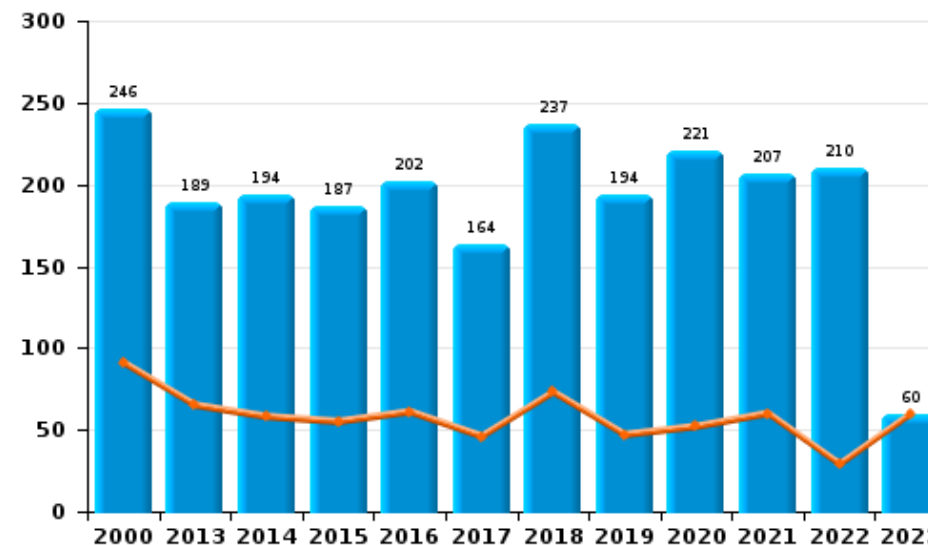
	2000	2013	2014	2015	2016	2017	2018	2019	2020	2021	2022	2023
Détention	799	914	1.046	1.204	1.255	1.502	1.562	1.622	1.740	1.595	1.713	443
Importation et exportation	290	142	193	390	680	619	545	540	557	308	394	107
Commerce	246	189	194	187	202	164	237	194	221	207	210	60
Usage	948	49	36	30	33	25	42	50	36	33	22	8
Fabrication	11	51	50	52	61	59	70	52	83	82	51	14
Autres	45	39	57	70	48	33	52	14	16	22	23	6
Total	2.339	1.384	1.576	1.933	2.279	2.402	2.508	2.472	2.653	2.247	2.413	638



Détention



Commerce





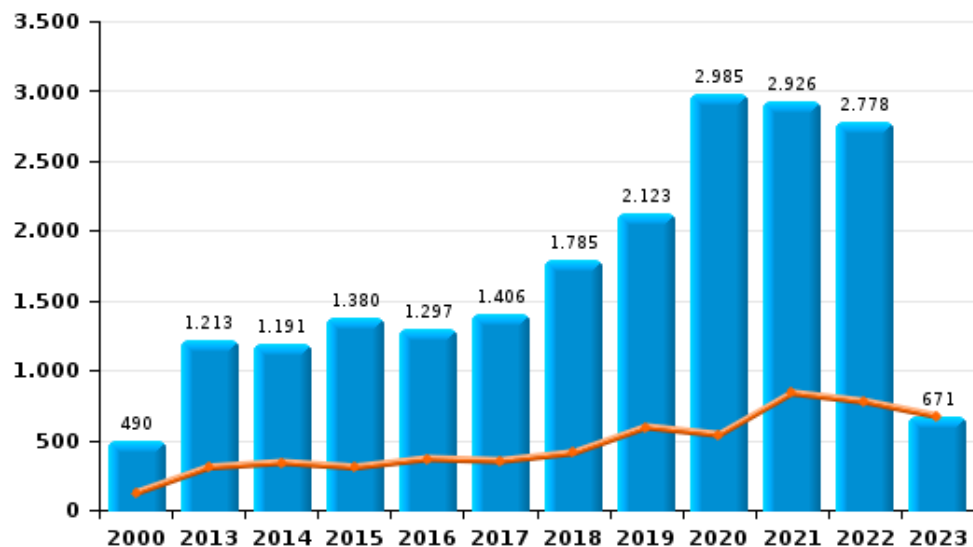
I.5. Catégorie des infractions : Fraude (top 5 des infractions au niveau national 2022)

Bruxelles (Halle-Vilvoorde)

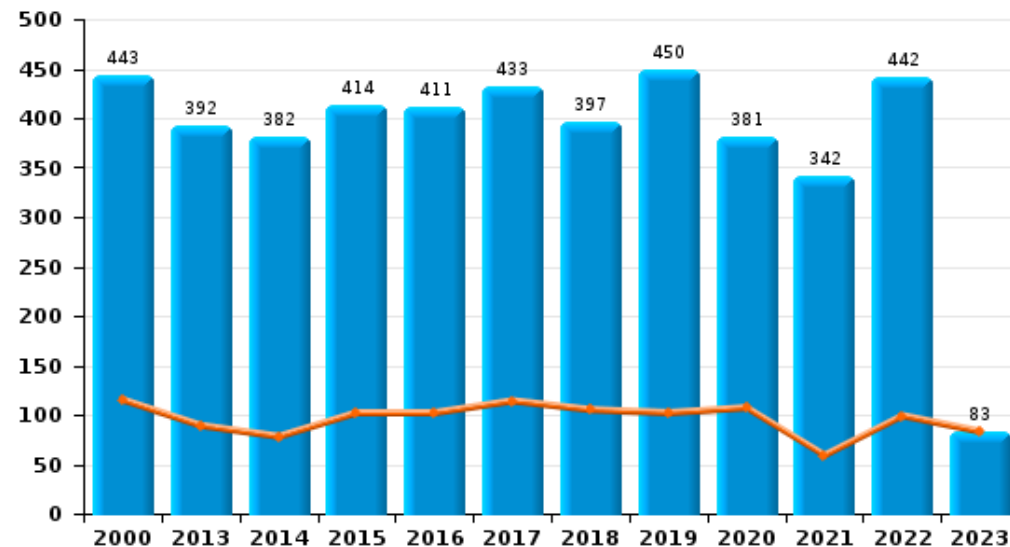
	2000	2013	2014	2015	2016	2017	2018	2019	2020	2021	2022	2023
Escroquerie	490	1.213	1.191	1.380	1.297	1.406	1.785	2.123	2.985	2.926	2.778	671
Abus de confiance et infr. apparentées	443	392	382	414	411	433	397	450	381	342	442	83
Détournement et destruction frauduleuse	1.414	199	165	183	221	214	207	185	192	175	244	69
Fraudes: Autres	241	81	129	170	132	116	111	143	154	197	194	44
Recel	170	68	70	74	62	112	78	71	68	66	90	19
Grivèlerie	340	68	63	70	51	39	32	51	22	27	40	6
Infr. liées à l'insolvabilité	6	34	24	19	13	6	19	16	20	22	27	7
Total	3.104	2.055	2.024	2.310	2.187	2.326	2.629	3.039	3.822	3.755	3.815	899



Escroquerie



Abus de confiance et infr. apparentées



STATISTIQUES POLICIERES DE CRIMINALITE

LIEU DE PERPETRATION: ARRONDISSEMENT JUDICIAIRE

Bruxelles (Halle-Vilvoorde)

PARTIE II : FIGURES CRIMINELLES / PHENOMENES



Bruxelles (Halle-Vilvoorde)

FC Vol moyen de transport

	2000	2013	2014	2015	2016	2017	2018	2019	2020	2021	2022	2023
Vol de voiture	1.402	397	435	446	385	382	432	343	262	272	233	39
Vol de moto	42	57	58	42	39	39	33	48	31	29	46	5
Carjacking	96	13	11	11	6	13	7	8	5	7	17	1
Homejacking	63	3	5	2	3	4	5	6	1	2	4	
Vol dans les garages	139	72	45	56	44	29	34	26	11	18	8	
Vol de vélomoteur	271	55	80	71	90	58	47	76	48	40	68	16
Vol de vélo	1.128	1.239	1.198	1.618	1.532	1.294	1.395	1.336	1.097	1.118	1.100	197

FC Cambriolage

	2000	2013	2014	2015	2016	2017	2018	2019	2020	2021	2022	2023
Cambriolage dans habitation	4.379	5.418	4.806	4.621	3.863	3.219	3.308	3.088	2.386	2.637	3.210	792
Cambriolage ds entreprise ou commerce	1.054	936	930	737	577	653	565	515	411	377	373	124
Cambriolage ds service public ou bâtiment administ	238	226	312	212	198	175	192	185	143	98	114	26
Vol au bélier	9	5	13	13	4	5	8	5	4	2	4	1
Cambriolage dans bâtiment (total)	5.632	6.575	6.043	5.564	4.634	4.043	4.063	3.786	2.938	3.110	3.694	942



FC Vol autre

	2000	2013	2014	2015	2016	2017	2018	2019	2020	2021	2022	2023
Vol à main armée	341	138	132	155	113	124	92	115	68	106	102	19
Vol avec violence sans arme	409	503	493	478	468	410	418	404	360	327	485	91
Vol dans ou sur un véhicule	3.481	3.115	3.406	2.391	2.414	2.416	2.171	2.157	1.660	1.607	1.649	360
Sacjacking dans une voiture		42	14	6	20	2	6	1		2	4	
Vol d'armes et explosifs	98	84	93	88	69	68	69	45	39	42	49	13
Steaming		8	10	9	11	9	3	2	6	6	7	1
Arrachage de sac à main	65	60	55	34	25	26	14	14	15	11	7	5
Vol à l'arraché	213	161	139	147	153	143	170	121	103	88	99	21
Vol à la tire	776	885	813	664	486	472	497	519	256	253	335	90
Vol à l'étalage	589	865	746	786	767	743	953	922	702	942	982	235
Vol par ruse	914	833	623	580	422	434	391	318	184	289	306	78
Vol de métaux	26	204	86	70	68	67	62	55	43	52	79	9
Vol sur les chantiers	167	237	183	159	183	143	148	154	180	143	189	46
Home-invasion		9	7	8	4	19	19	17	11	15	10	2
Vol d'animaux	39	66	59	33	34	34	41	35	42	30	33	4
Vol de cargaison	1	92	107	84	99	98	58	45	65	33	28	9

Criminalité ICT

	2000	2013	2014	2015	2016	2017	2018	2019	2020	2021	2022	2023
Fraude de cartes de paiements	25	263	300	211	309	348	283	506	299	221	490	158
Phishing		17	11	4	8	19	57	126	608	655	632	205
Ransomware					2	19	18	25	7	13	15	5
Shouldersurfing		22	36	27	20	56	34	88	26	22	20	11
Skimming		27	16	39	19	25	13	26	21	7	45	13



FC Autre

	2000	2013	2014	2015	2016	2017	2018	2019	2020	2021	2022	2023
Violence contre les métiers d'intérêt général	49	113	93	113	115	106	117	102	100	91	107	18
Viol collectif	4	5	3	6	3	5	4	6	6	5	3	1
Graffiti	23	181	144	209	179	126	106	99	107	101	123	21
Dégradation de voiture	694	2.052	2.044	2.081	1.701	1.688	1.675	1.603	1.325	1.340	1.409	288
Rixe au couteau	9	14	11	12	17	14	16	14	15	27	16	8

PH Violence intrafamiliale (VIF)

	2000	2013	2014	2015	2016	2017	2018	2019	2020	2021	2022	2023
VIF: physique, dans le couple	253	727	741	763	748	815	741	800	727	695	863	202
VIF: physique, envers des descendants	49	141	124	124	144	143	126	121	118	131	133	34
VIF: physique, envers d'autres membres	415	173	143	166	153	122	129	148	134	147	146	32

VIF: sexuelle, dans le couple		3	2	7	7	6	3	3	9	4	8	1
VIF: sexuelle, envers des descendants	26	18	10	24	21	16	20	18	25	19	17	1
VIF: sexuelle, envers d'autres membres		1	2		1			2	1	1		

VIF: psychique, dans le couple	576	548	526	415	492	491	513	486	477	531	485	120
VIF: psychique, envers des descendants	1	11	5	4	33	34	27	15	21	16	23	6
VIF: psychique, envers d'autres membres	1	19	15	18	26	21	23	20	24	25	22	3

VIF: économique, dans le couple	7	29	35	24	29	19	15	38	30	31	34	9
VIF: économique, envers des descendants	32	2	2	1	4	3	3	1	2	2	4	
VIF: économique, envers d'autres membres	422	104	108	74	66	50	62	51	52	47	60	20

PH Hormones et dopage

	2000	2013	2014	2015	2016	2017	2018	2019	2020	2021	2022	2023
Dopage humain	1	24	22	24	28	37	32	23	15	19	83	21
Engraissement illégal	2	4	4	4	4	5	2	3	4	157	2	2



PH Drogues

	2000	2013	2014	2015	2016	2017	2018	2019	2020	2021	2022	2023
Vente de cocaïne	1	25	19	31	23	27	40	34	47	52	55	20
Import-export de cocaïne	1	31	41	57	49	117	106	61	42	36	76	13
Production de drogues synthétiques		1		2	3		2		3	4		1
Import-export de drogues synthétiques	4	6	12	11	162	241	155	174	48	77	44	8
Vente de drogues synthétiques	12	32	26	23	32	20	32	20	25	21	22	6
Production de cannabis (culture)	2	18	20	10	26	23	39	24	31	39	18	4
Import-export de cannabis en grande quantité		3	8	6	4	2	10	5	4	4	17	8
Vente de cannabis en grande quantité		3	2	3		2	3		1	2	6	
Import-export d'héroïne	1	10	7	7	16	51	39	16	24	37	3	
Vente-traffic d'héroïne	1	1	4	4	4	2	2	4	2	7	5	1

PH Trafic d'armes

	2000	2013	2014	2015	2016	2017	2018	2019	2020	2021	2022	2023
Commerce et production d'arme à feu et mun.		5	5	28	15	12	10	4	9	7	5	
Commerce et production d'arme non à feu		2	7	221	325	114	5	5	1	1	2	2

PH Traite des êtres humains

	2000	2013	2014	2015	2016	2017	2018	2019	2020	2021	2022	2023
TEH - exploitation économique	33	6	6	5	4	9	9	7	13	5	8	2
TEH - exploitation sexuelle	15	15	7	13	6	6	6	6	10	14	7	3



PH Violence dans l'espace public

	2000	2013	2014	2015	2016	2017	2018	2019	2020	2021	2022	2023
Violence physique (transport public)	30	63	63	65	57	52	65	45	39	63	59	16
Violence physique (voie publique)	582	679	683	650	667	640	685	674	603	616	689	137
Violence physique (autre endroit public)	143	58	46	52	37	41	24	45	60	50	56	7
Violence physique (endroit accessible au public)	488	370	344	399	315	315	382	339	287	255	335	100
Violence sexuelle (transport public)	7	19	11	6	7	8	11	13	13	9	17	3
Violence sexuelle (voie publique)	92	49	68	58	57	77	62	61	56	46	54	11
Violence sexuelle (autre endroit public)	20	13	18	9	10	11	13	21	14	16	19	
Violence sexuelle (endroit accessible au public)	48	48	25	29	52	39	58	47	31	43	84	17
Violence psychique (transport public)	26	49	44	45	39	43	54	43	34	50	46	12
Violence psychique (voie publique)	578	465	500	456	517	586	585	560	544	589	609	136
Violence psychique (autre endroit public)	91	87	60	73	61	49	47	58	80	49	70	12
Violence psychique (endroit accessible au public)	1.358	543	512	662	450	483	536	574	396	423	444	125
Vol à main armée (transport public)	8	1		6	3	1	1	1	1	1	4	1
Vol à main armée (voie publique)	91	32	40	31	34	38	20	24	22	27	22	8
Vol à main armée (autre endroit public)	6	4	9	4	4	2		6		7	4	
Vol à main armée (endroit accessible au public)	113	53	52	77	47	53	46	54	27	42	47	5
Vol avec violence sans arme (transport public)	18	27	16	32	26	20	10	9	12	13	14	9
Vol avec violence sans arme (voie publique)	189	229	239	220	206	174	163	121	99	83	114	19
Vol avec violence sans arme (autre endroit public)	11	10	18	16	12	8	15	11	10	11	14	2
Vol avec violence sans arme (endr. acces. au pub.)	79	84	73	70	81	76	73	67	58	51	85	14

PH Autre

	2000	2013	2014	2015	2016	2017	2018	2019	2020	2021	2022	2023
Faux policiers	6	46	15	26	13	18	36	15	12	9	11	2
Terrorisme, extrémisme et radicalisme		28	29	26	44	35	14	17	11	15	11	4
Cyberharcèlement	115	334	429	395	365	370	415	376	414	485	465	103
Fraude à l'identité	2.215	955	981	1.202	853	979	1.080	1.368	1.099	1.290	1.336	359

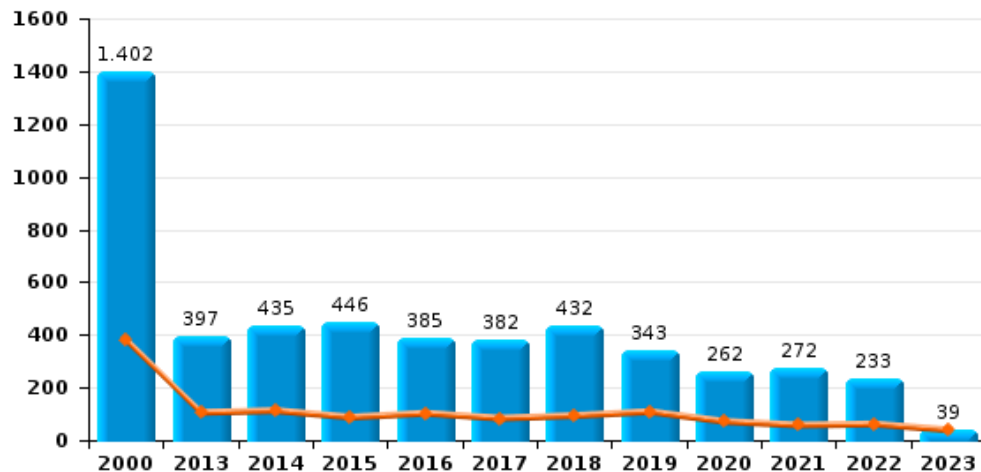




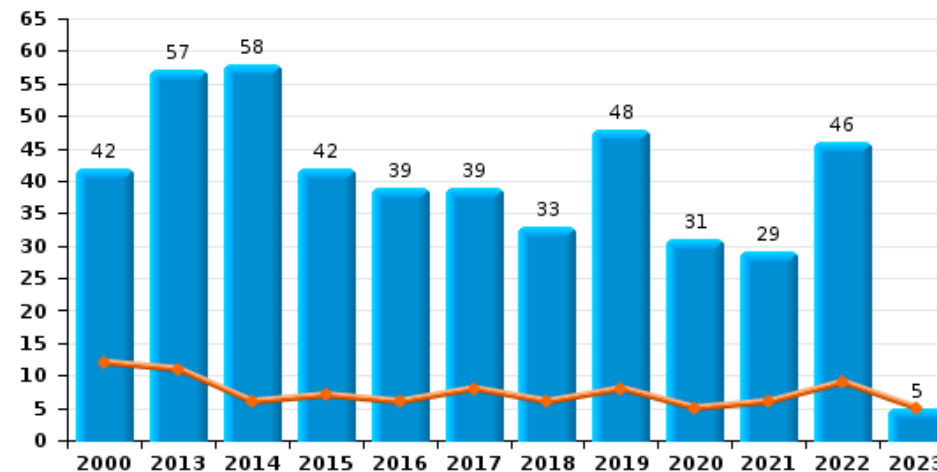
Bruxelles (Halle-Vilvoorde)

Année ■
Trimestre 1 ■

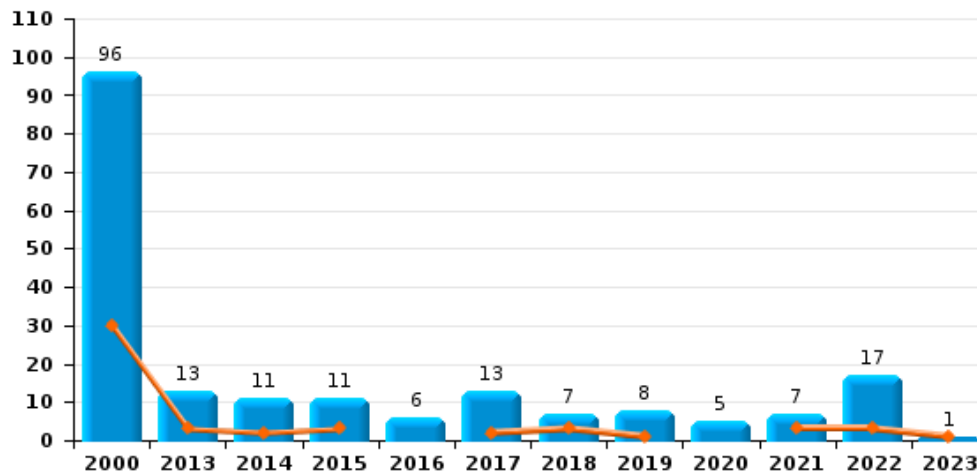
Vol de voiture



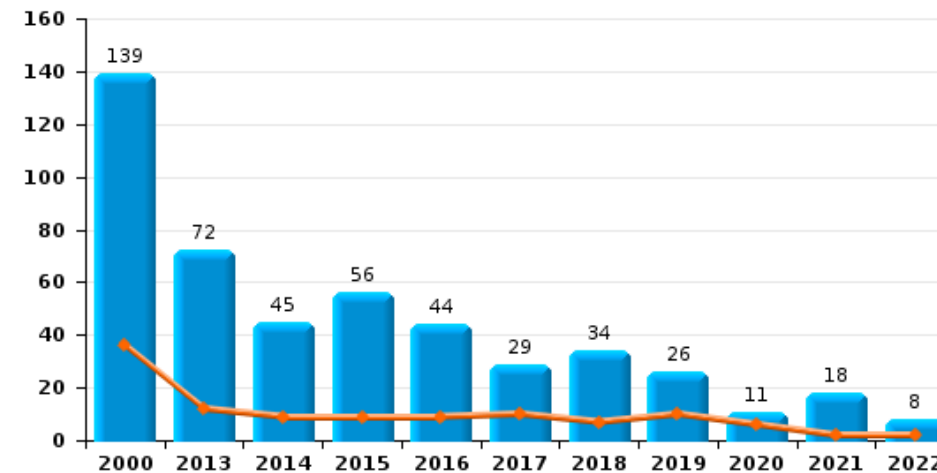
Vol de moto



Carjacking



Vol dans les garages

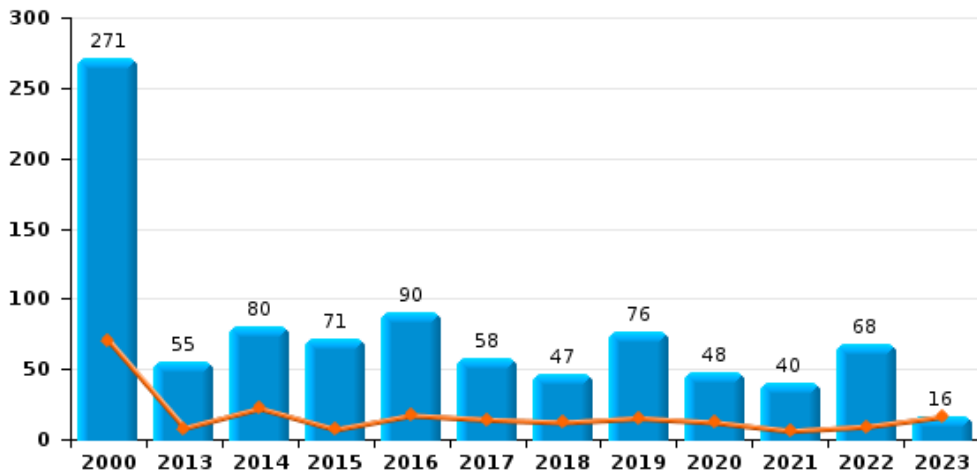




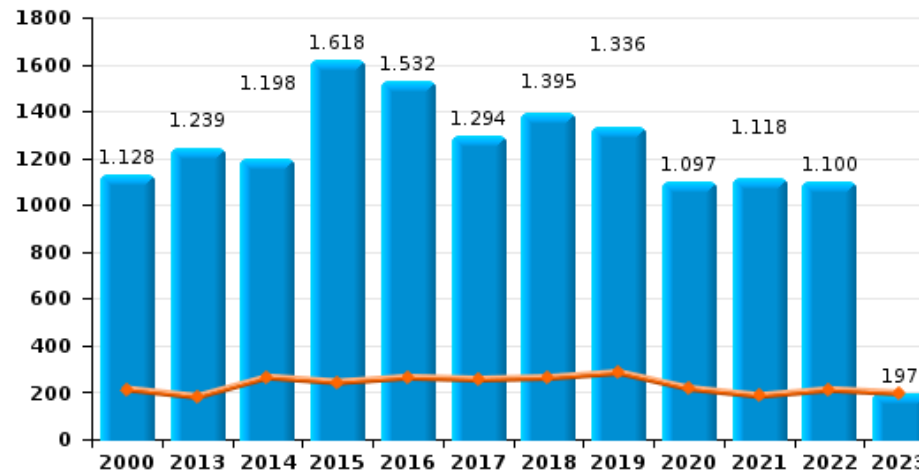
Bruxelles (Halle-Vilvoorde)

Année	■
Trimestre 1	■

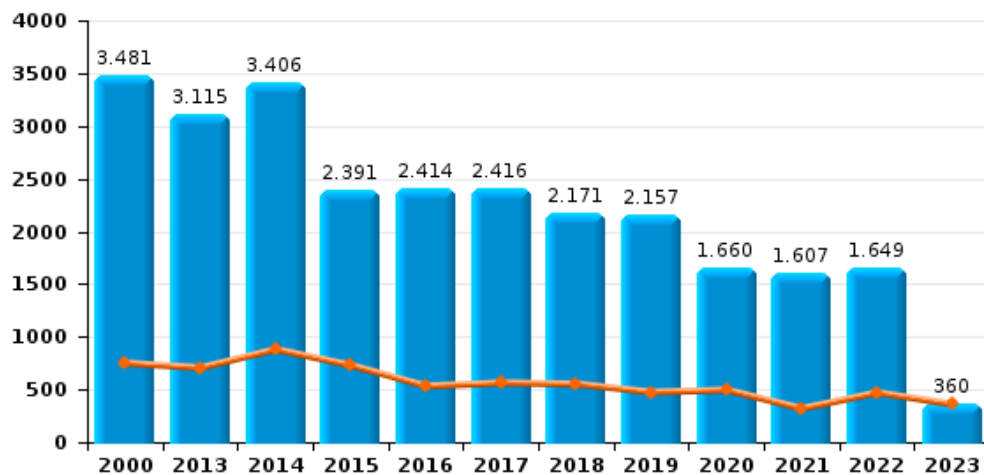
Vol de vélomoteur



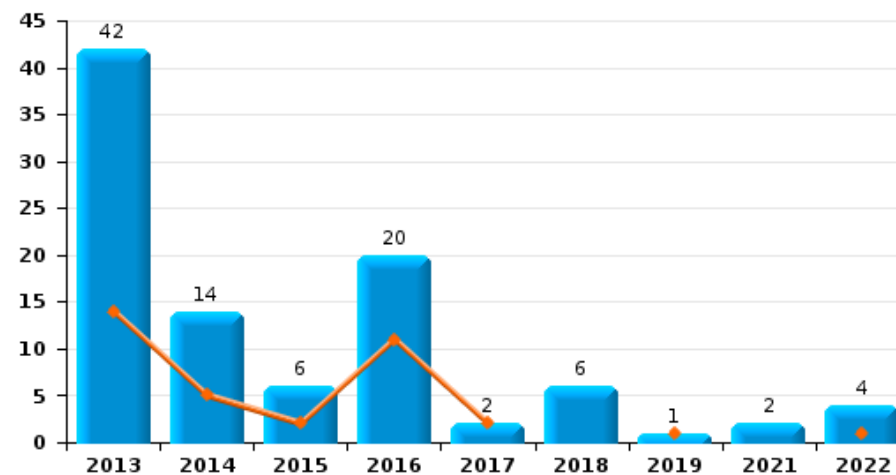
Vol de vélo



Vol dans ou sur un véhicule



Sacjacking dans une voiture

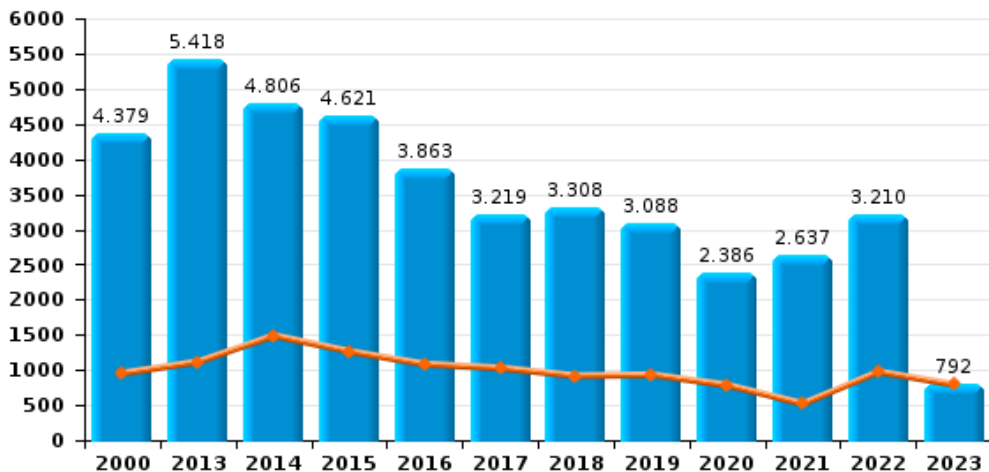




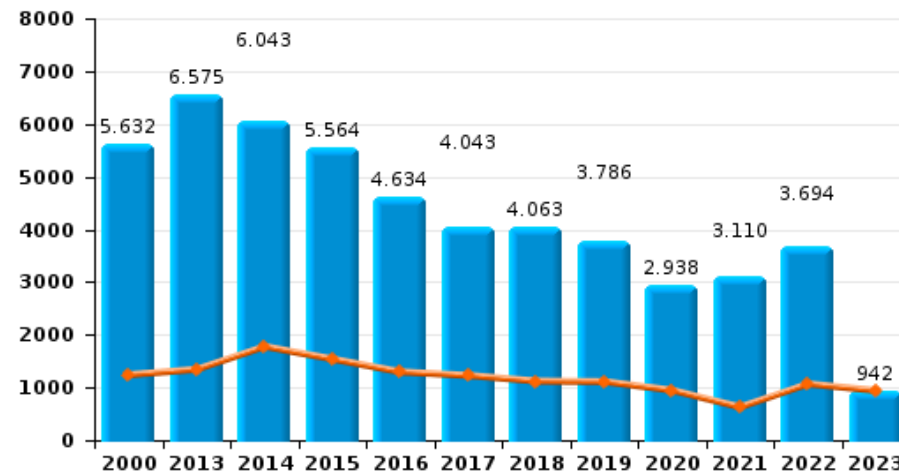
Bruxelles (Halle-Vilvoorde)

Année ■
Trimestre 1 ■

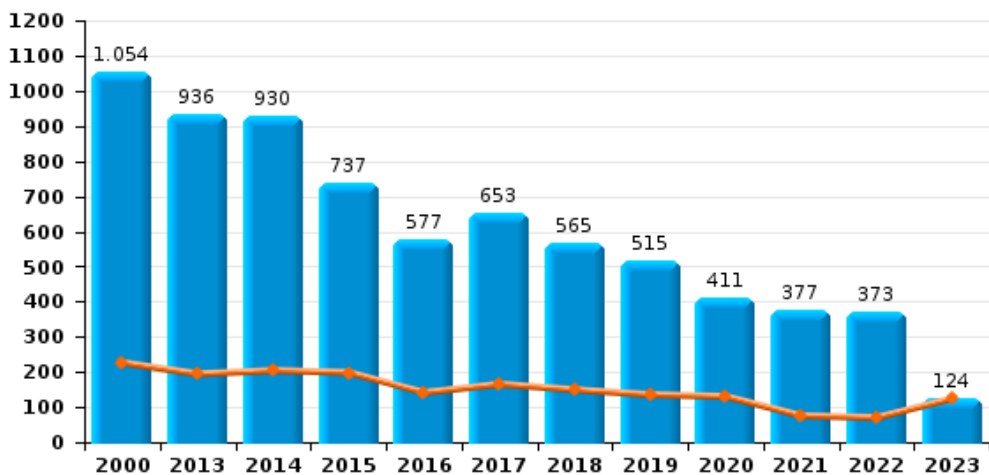
Cambriolage dans habitation



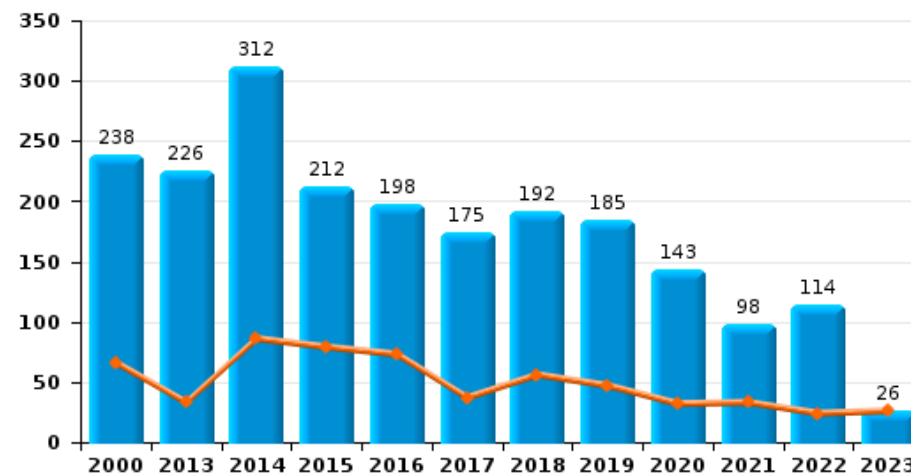
Cambriolage dans bâtiment (total)



Cambriolage ds entreprise ou commerce



Cambriolage ds service public ou bâtiment administ

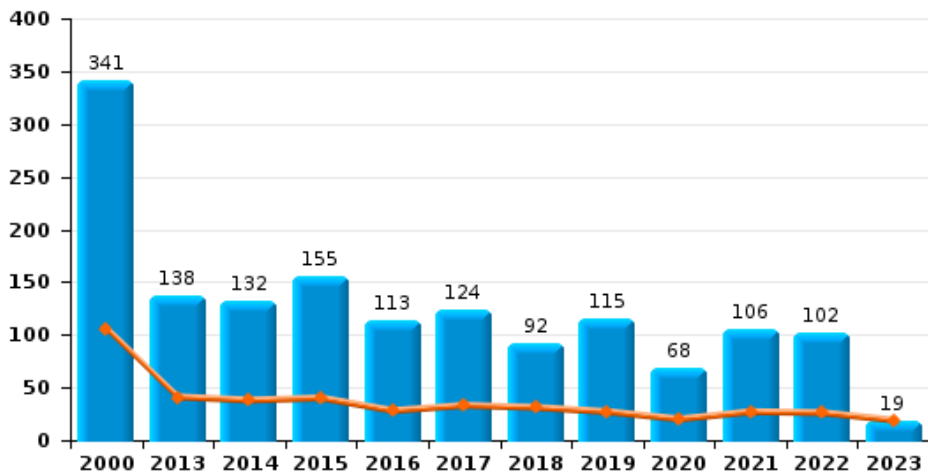




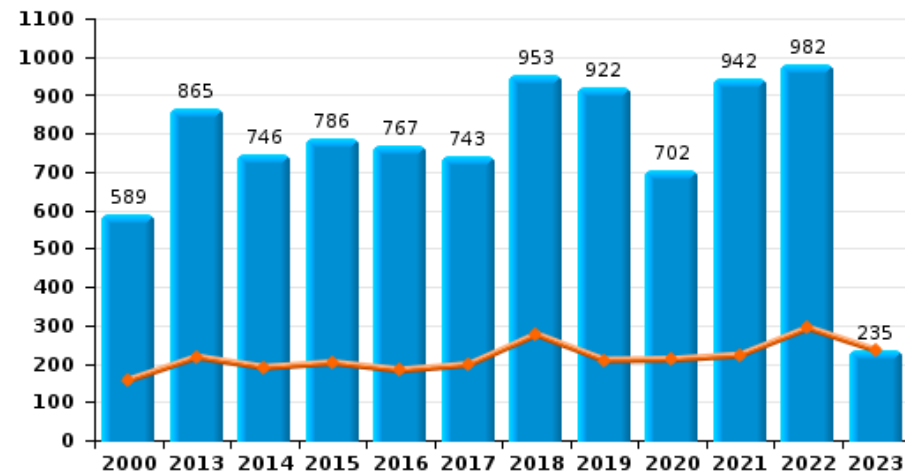
Bruxelles (Halle-Vilvoorde)

Année ■
Trimestre 1 ■

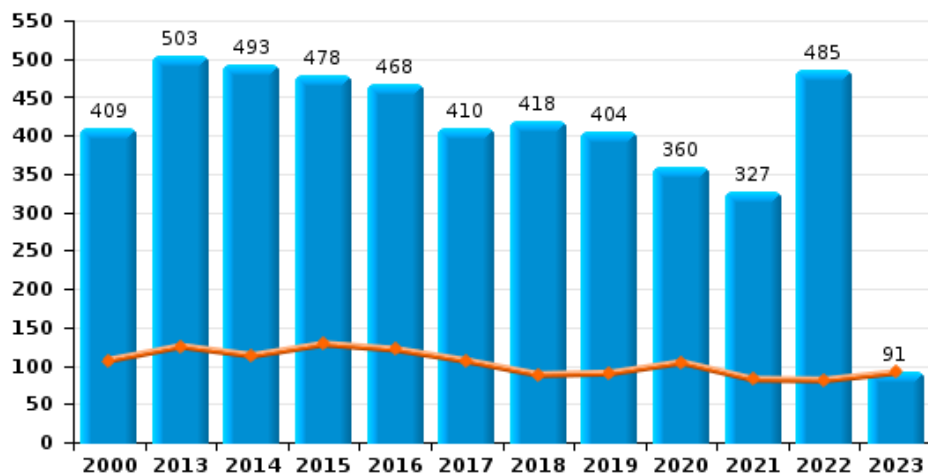
Vol à main armée



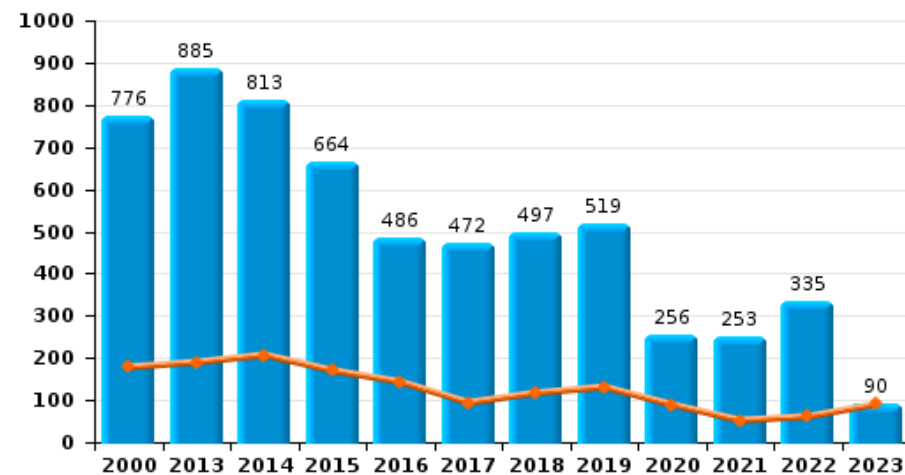
Vol à l'étalage



Vol avec violence sans arme



Vol à la tire

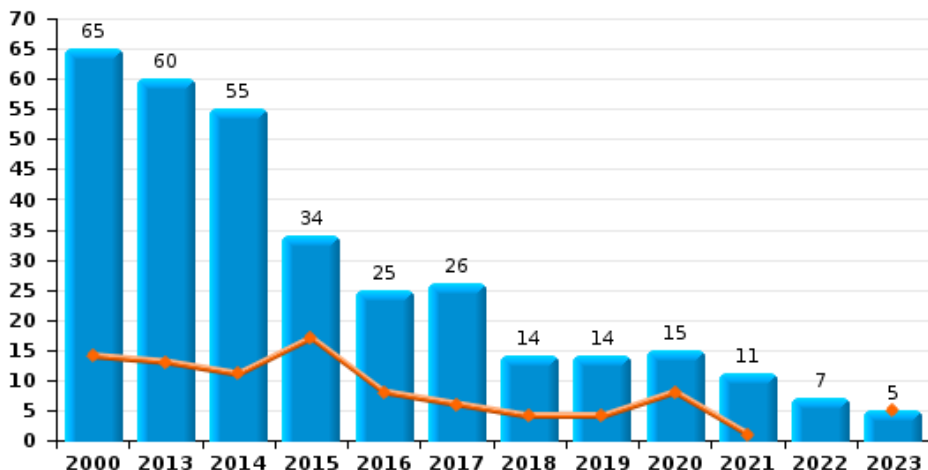




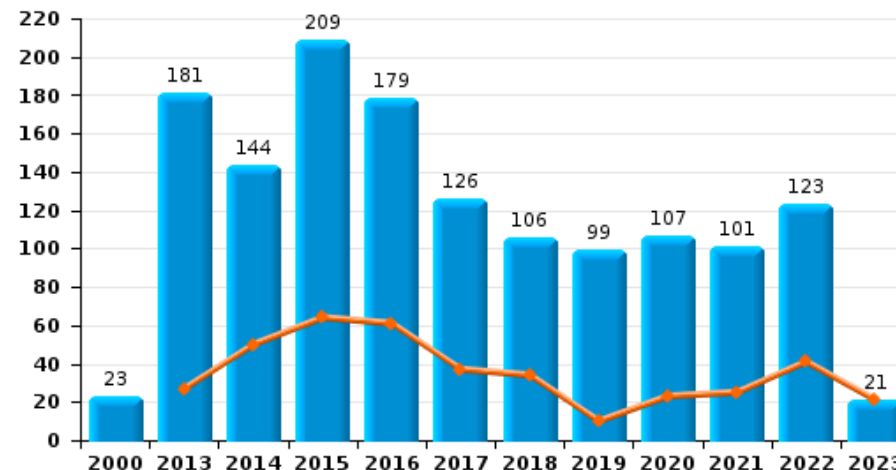
Bruxelles (Halle-Vilvoorde)

Année ■
Trimestre 1 ■

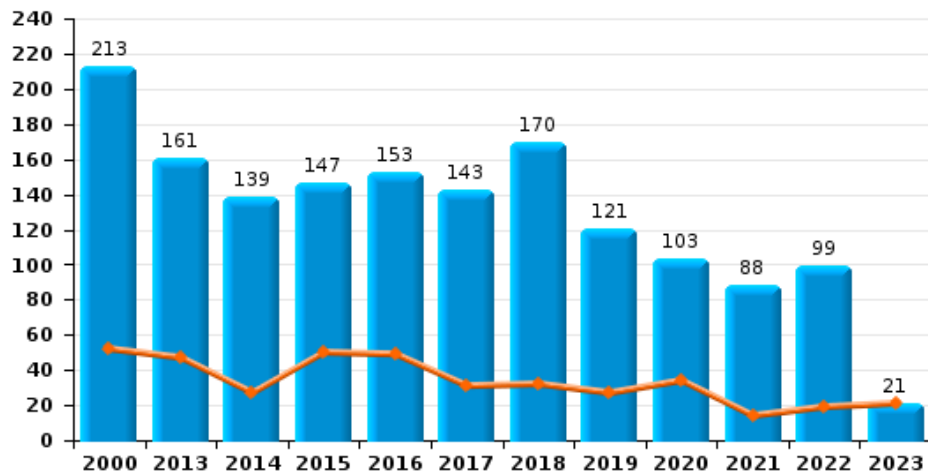
Arrachage de sac à main



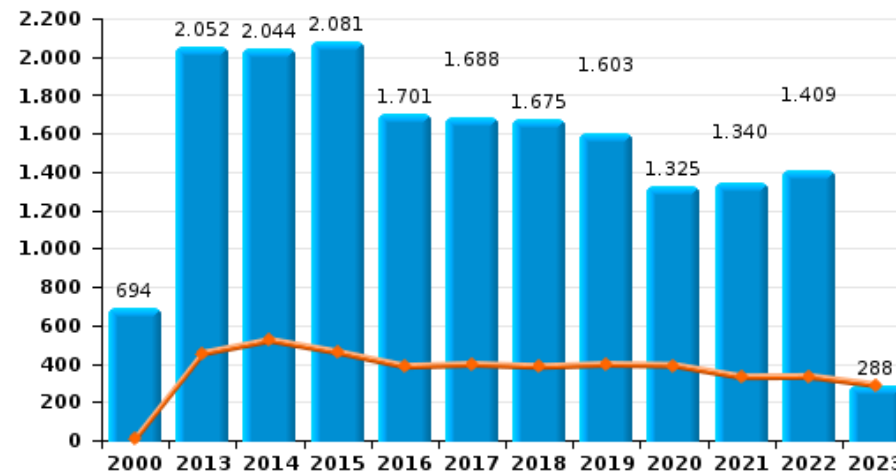
Graffiti



Vol à l'arraché



Dégradation de voiture





Bruxelles (Halle-Vilvoorde)

FC Vol moyen de transport

		2000	2013	2014	2015	2016	2017	2018	2019	2020	2021	2022	2023
Vol de voiture	Trim 1	379	105	112	87	102	83	93	108	71	57	61	39
	Trim 2	347	105	118	114	87	104	126	60	56	78	63	
	Trim 3	325	99	97	125	88	93	102	76	85	68	53	
	Trim 4	351	88	108	120	108	102	111	99	50	69	56	
	Total	1.402	397	435	446	385	382	432	343	262	272	233	39
Vol de moto	Trim 1	12	11	6	7	6	8	6	8	5	6	9	5
	Trim 2	7	14	18	6	9	21	7	9	14	6	14	
	Trim 3	15	17	20	21	10	4	14	14	9	10	7	
	Trim 4	8	15	14	8	14	6	6	17	3	7	16	
	Total	42	57	58	42	39	39	33	48	31	29	46	5
Carjacking	Trim 1	30	3	2	3		2	3	1		3	3	1
	Trim 2	28	5	2	3	1	6	1		3		3	
	Trim 3	15	2	3	3	3	1	1		2	1	3	
	Trim 4	23	3	4	2	2	4	2	7		3	8	
	Total	96	13	11	11	6	13	7	8	5	7	17	1
Homejacking	Trim 1	31		1		3	2	1	3		1	1	
	Trim 2	17		2			2	1	3				
	Trim 3	10	2	1				3		1	1	2	
	Trim 4	5	1	1	2							1	
	Total	63	3	5	2	3	4	5	6	1	2	4	
Vol dans les garages	Trim 1	36	12	9	9	9	10	7	10	6	2	2	
	Trim 2	30	26	14	16	11	6	3	6	1	8	3	
	Trim 3	32	19	9	18	14	7	14	4	1	3	1	
	Trim 4	41	15	13	13	10	6	10	6	3	5	2	
	Total	139	72	45	56	44	29	34	26	11	18	8	



FC Vol moyen de transport

		2000	2013	2014	2015	2016	2017	2018	2019	2020	2021	2022	2023
Vol de vélomoteur	Trim 1	70	8	22	7	17	14	12	15	12	6	9	16
	Trim 2	73	17	18	25	27	20	9	20	11	12	26	
	Trim 3	56	13	22	24	26	15	16	19	15	9	15	
	Trim 4	72	17	18	15	20	9	10	22	10	13	18	
	Total	271	55	80	71	90	58	47	76	48	40	68	16
Vol de vélo	Trim 1	214	182	265	244	264	256	263	285	217	186	212	197
	Trim 2	310	366	368	447	406	381	327	352	266	336	288	
	Trim 3	337	382	310	481	427	345	407	398	342	302	340	
	Trim 4	267	309	255	446	435	312	398	301	272	294	260	
	Total	1.128	1.239	1.198	1.618	1.532	1.294	1.395	1.336	1.097	1.118	1.100	197



FC Cambriolage

		2000	2013	2014	2015	2016	2017	2018	2019	2020	2021	2022	2023
Cambriolage dans habitation	Trim 1	953	1.116	1.488	1.263	1.081	1.027	915	931	783	519	973	792
	Trim 2	1.087	1.382	1.030	913	670	586	597	576	324	378	622	
	Trim 3	963	1.276	911	980	788	610	579	556	483	606	579	
	Trim 4	1.376	1.644	1.377	1.465	1.324	996	1.217	1.025	796	1.134	1.036	
	Total	4.379	5.418	4.806	4.621	3.863	3.219	3.308	3.088	2.386	2.637	3.210	792
Cambriolage ds entreprise ou commerce	Trim 1	226	194	204	198	141	165	149	135	130	75	70	124
	Trim 2	271	253	251	178	155	184	135	114	69	99	89	
	Trim 3	282	226	196	149	142	139	124	117	109	83	99	
	Trim 4	275	263	279	212	139	165	157	149	103	120	115	
	Total	1.054	936	930	737	577	653	565	515	411	377	373	124
Cambriolage ds service public ou bâtiment administ	Trim 1	66	33	86	79	73	37	56	47	32	33	24	26
	Trim 2	69	61	67	50	49	50	48	58	31	19	32	
	Trim 3	54	67	67	29	35	42	52	30	43	26	29	
	Trim 4	49	65	92	54	41	46	36	50	37	20	29	
	Total	238	226	312	212	198	175	192	185	143	98	114	26
Vol au bélier	Trim 1	3	1		2	2	1	1	3	1	1	1	1
	Trim 2	2	2	4	2	2	2	4					
	Trim 3	3		6	3			1	1	2		2	
	Trim 4	1	2	3	6		2	2	1	1	1	1	
	Total	9	5	13	13	4	5	8	5	4	2	4	1
Cambriolage dans bâtiment (total)	Trim 1	1.240	1.343	1.776	1.537	1.294	1.227	1.120	1.111	945	627	1.066	942
	Trim 2	1.417	1.696	1.348	1.140	874	819	780	748	423	496	742	
	Trim 3	1.285	1.567	1.174	1.158	964	791	754	703	635	714	707	
	Trim 4	1.690	1.969	1.745	1.729	1.502	1.206	1.409	1.224	935	1.273	1.179	
	Total	5.632	6.575	6.043	5.564	4.634	4.043	4.063	3.786	2.938	3.110	3.694	942



FC Vol autre

		2000	2013	2014	2015	2016	2017	2018	2019	2020	2021	2022	2023
Vol à main armée	Trim 1	106	41	38	40	28	33	31	27	20	27	26	19
	Trim 2	78	29	29	35	25	29	22	19	14	21	26	
	Trim 3	62	24	27	40	23	23	17	16	18	28	26	
	Trim 4	95	44	38	40	37	39	22	53	16	30	24	
	Total	341	138	132	155	113	124	92	115	68	106	102	19
Vol avec violence sans arme	Trim 1	107	125	113	128	121	106	88	90	104	82	81	91
	Trim 2	98	112	153	114	119	111	116	112	74	65	106	
	Trim 3	86	114	102	121	117	90	106	94	98	82	158	
	Trim 4	118	152	125	115	111	103	108	108	84	98	140	
	Total	409	503	493	478	468	410	418	404	360	327	485	91
Vol dans ou sur un véhicule	Trim 1	750	705	880	729	532	562	552	474	495	319	470	360
	Trim 2	810	797	750	616	586	672	521	600	369	351	437	
	Trim 3	820	672	779	476	551	547	530	543	438	424	361	
	Trim 4	1.101	941	997	570	745	635	568	540	358	513	381	
	Total	3.481	3.115	3.406	2.391	2.414	2.416	2.171	2.157	1.660	1.607	1.649	360
Sacjacking dans une voiture	Trim 1		14	5	2	11	2		1			1	
	Trim 2		4	2		2		3				2	
	Trim 3		5			3							
	Trim 4		19	7	4	4		3			2	1	
	Total		42	14	6	20	2	6	1		2	4	
Vol d'armes et explosifs	Trim 1	21	20	23	24	20	21	14	14	11	9	14	13
	Trim 2	18	22	22	18	14	14	9	8	11	7	10	
	Trim 3	21	13	17	26	13	15	18	8	7	11	13	
	Trim 4	38	29	31	20	22	18	28	15	10	15	12	
	Total	98	84	93	88	69	68	69	45	39	42	49	13



FC Vol autre

		2000	2013	2014	2015	2016	2017	2018	2019	2020	2021	2022	2023
Steaming	Trim 1		4	4	3	4	4		1	1	6	3	1
	Trim 2		3	2	2	1	4						
	Trim 3			2	2	3	1	1		2		2	
	Trim 4		1	2	2	3		2	1	3		2	
Total			8	10	9	11	9	3	2	6	6	7	1
Arrachage de sac à main	Trim 1	14	13	11	17	8	6	4	4	8	1		5
	Trim 2	14	17	19	3	5	5	4	1	3		3	
	Trim 3	17	9	6	4	5	11	2	5	1	5		
	Trim 4	20	21	19	10	7	4	4	4	3	5	4	
Total		65	60	55	34	25	26	14	14	15	11	7	5
Vol à l'arraché	Trim 1	52	47	27	50	49	31	32	27	34	14	19	21
	Trim 2	49	31	47	25	35	47	54	30	20	16	36	
	Trim 3	57	32	23	28	31	31	45	34	18	31	26	
	Trim 4	55	51	42	44	38	34	39	30	31	27	18	
Total		213	161	139	147	153	143	170	121	103	88	99	21
Vol à la tire	Trim 1	178	190	207	170	143	94	117	131	89	52	61	90
	Trim 2	179	231	184	175	115	124	106	124	53	62	75	
	Trim 3	193	216	205	186	115	118	140	149	70	87	105	
	Trim 4	226	248	217	133	113	136	134	115	44	52	94	
Total		776	885	813	664	486	472	497	519	256	253	335	90
Vol à l'étalage	Trim 1	157	217	190	202	183	197	276	209	211	222	293	235
	Trim 2	138	204	170	186	180	178	204	206	125	193	214	
	Trim 3	118	212	203	185	189	157	210	221	176	226	195	
	Trim 4	176	232	183	213	215	211	263	286	190	301	280	
Total		589	865	746	786	767	743	953	922	702	942	982	235



FC Vol autre

		2000	2013	2014	2015	2016	2017	2018	2019	2020	2021	2022	2023
Vol par ruse	Trim 1	218	196	157	148	127	112	94	96	55	67	78	78
	Trim 2	268	220	163	132	71	91	129	66	31	57	95	
	Trim 3	192	192	169	141	105	99	95	74	49	56	56	
	Trim 4	236	225	134	159	119	132	73	82	49	109	77	
	Total	914	833	623	580	422	434	391	318	184	289	306	78
Vol de métaux	Trim 1	7	51	30	22	22	16	11	15	15	7	18	9
	Trim 2	8	57	27	17	18	20	8	15	5	17	24	
	Trim 3	7	63	16	18	17	21	18	12	13	8	20	
	Trim 4	4	33	13	13	11	10	25	13	10	20	17	
	Total	26	204	86	70	68	67	62	55	43	52	79	9
Vol sur les chantiers	Trim 1	44	50	44	32	54	44	47	38	39	38	52	46
	Trim 2	45	66	50	35	56	36	40	37	52	34	50	
	Trim 3	32	56	38	42	39	22	29	42	33	31	43	
	Trim 4	46	65	51	50	34	41	32	37	56	40	44	
	Total	167	237	183	159	183	143	148	154	180	143	189	46
Home-invasion	Trim 1		2	1	2		5	4	3	8	5	2	2
	Trim 2		2	3	4	1	7	1	3	1	3	3	
	Trim 3		3	1		1	6	8	5	1	4	2	
	Trim 4		2	2	2	2	1	6	6	1	3	3	
	Total		9	7	8	4	19	19	17	11	15	10	2
Vol d'animaux	Trim 1	11	17	8	6	4	5	5	3	11	3	4	4
	Trim 2	10	20	23	11	10	11	17	11	11	16	16	
	Trim 3	8	16	19	8	10	11	12	7	12	5	7	
	Trim 4	10	13	9	8	10	7	7	14	8	6	6	
	Total	39	66	59	33	34	34	41	35	42	30	33	4



FC Vol autre

		2000	2013	2014	2015	2016	2017	2018	2019	2020	2021	2022	2023
Vol de cargaison	Trim 1		16	33	15	12	27	11	12	11	18	6	9
	Trim 2		28	26	34	16	26	8	10	20	4	10	
	Trim 3		14	27	16	42	25	13	11	25	6	8	
	Trim 4	1	34	21	19	29	20	26	12	9	5	4	
Total		1	92	107	84	99	98	58	45	65	33	28	9



Criminalité ICT

		2000	2013	2014	2015	2016	2017	2018	2019	2020	2021	2022	2023
Fraude de cartes de paiements	Trim 1	13	62	80	36	76	108	54	113	74	48	105	158
	Trim 2	5	61	77	53	63	67	53	115	83	53	116	
	Trim 3	4	69	72	67	66	76	71	167	79	60	132	
	Trim 4	3	71	71	55	104	97	105	111	63	60	137	
	Total	25	263	300	211	309	348	283	506	299	221	490	158
Phishing	Trim 1		5	4	2	1	4	11	18	88	160	223	205
	Trim 2		2	3		5	6	17	20	192	92	150	
	Trim 3		7	2	1	2	5	13	38	140	139	108	
	Trim 4		3	2	1		4	16	50	188	264	151	
	Total		17	11	4	8	19	57	126	608	655	632	205
Ransomware	Trim 1					3	4	6	3	4	4		5
	Trim 2					2	2	11	2	2	1		
	Trim 3					7	7	2	2	4	4		
	Trim 4				2	7	5	6		3	6		
	Total				2	19	18	25	7	13	15		5
Shouldersurfing	Trim 1		10	7	3	8	25	11	26	12	7	3	11
	Trim 2		4	19	6	5	10	1	16	6	6	3	
	Trim 3		4	7	15	5	11	4	25	3	2	8	
	Trim 4		4	3	3	2	10	18	21	5	7	6	
	Total		22	36	27	20	56	34	88	26	22	20	11
Skimming	Trim 1		9	8	4	4	1	4	2	2	1	2	13
	Trim 2		9	5	3	4	5	6	9	10	2	25	
	Trim 3		4	3	14	1	5	2	7	3	2	9	
	Trim 4		5		18	10	14	1	8	6	2	9	
	Total		27	16	39	19	25	13	26	21	7	45	13



FC Autre

		2000	2013	2014	2015	2016	2017	2018	2019	2020	2021	2022	2023
Violence contre les métiers d'intérêt général	Trim 1	11	25	30	26	33	32	30	31	38	24	21	18
	Trim 2	13	40	21	30	25	21	39	28	16	20	28	
	Trim 3	11	22	21	31	30	24	26	23	25	30	26	
	Trim 4	14	26	21	26	27	29	22	20	21	17	32	
	Total	49	113	93	113	115	106	117	102	100	91	107	18
Viol collectif	Trim 1	2	2				2	1	1	2		1	1
	Trim 2		1		2	1	1	2	1	2	2	1	
	Trim 3			1	4	1			4	1			
	Trim 4	2	2			1	2	1		1	3	1	
	Total	4	5	3	6	3	5	4	6	6	5	3	1
Graffiti	Trim 1		27	50	64	61	37	34	10	23	25	41	21
	Trim 2	3	46	36	58	61	33	36	27	23	24	39	
	Trim 3	11	34	26	42	28	33	19	23	25	24	20	
	Trim 4	9	74	32	45	29	23	17	39	36	28	23	
	Total	23	181	144	209	179	126	106	99	107	101	123	21
Dégradation de voiture	Trim 1	9	453	521	459	385	395	384	395	390	330	332	288
	Trim 2	165	530	516	483	460	453	445	399	313	332	393	
	Trim 3	244	515	499	625	440	416	402	414	351	366	373	
	Trim 4	276	554	508	514	416	424	444	395	271	312	311	
	Total	694	2.052	2.044	2.081	1.701	1.688	1.675	1.603	1.325	1.340	1.409	288
Rixe au couteau	Trim 1	1	5	3		5	1	1	2	4	7	6	8
	Trim 2	3	2	4	3	5	6	6	4	5	7	3	
	Trim 3	1	2	4	7	3	4	6	4	3	7	3	
	Trim 4	4	5		2	4	3	3	4	3	6	4	
	Total	9	14	11	12	17	14	16	14	15	27	16	8



PH Violence intrafamiliale (VIF)

		2000	2013	2014	2015	2016	2017	2018	2019	2020	2021	2022	2023
VIF: physique, dans le couple	Trim 1	63	174	151	188	176	189	169	185	191	186	189	202
	Trim 2	51	179	207	189	210	232	202	224	196	172	215	
	Trim 3	70	210	181	206	185	193	196	208	177	178	238	
	Trim 4	69	164	202	180	177	201	174	183	163	159	221	
	Total	253	727	741	763	748	815	741	800	727	695	863	202
VIF: physique, envers des descendants	Trim 1	8	34	33	27	36	30	29	32	20	32	33	34
	Trim 2	16	38	27	31	43	42	31	37	32	32	31	
	Trim 3	8	35	35	38	35	40	40	22	35	31	38	
	Trim 4	17	34	29	28	30	31	26	30	31	36	31	
	Total	49	141	124	124	144	143	126	121	118	131	133	34
VIF: physique, envers d'autres membres	Trim 1	97	39	31	43	42	25	39	37	36	41	36	32
	Trim 2	115	43	33	40	40	26	21	41	38	37	33	
	Trim 3	113	44	40	39	40	38	28	32	30	35	42	
	Trim 4	90	47	39	44	31	33	41	38	30	34	35	
	Total	415	173	143	166	153	122	129	148	134	147	146	32
VIF: sexuelle, dans le couple	Trim 1		1				1	1			1	1	1
	Trim 2						1	1	1	1		2	
	Trim 3		2		4	5	3		1	4		1	
	Trim 4			2	3	2	1	1	1	4	3	4	
	Total		3	2	7	7	6	3	3	9	4	8	1
VIF: sexuelle, envers des descendants	Trim 1	10	6	7	7	6	4	6	4	6	6	10	1
	Trim 2	5	6	2	3	5	9	5	3	11	5	6	
	Trim 3	4	1		9	7	2	5	3	1	5		
	Trim 4	7	5	1	5	3	1	4	8	7	3	1	
	Total	26	18	10	24	21	16	20	18	25	19	17	1



PH Violence intrafamiliale (VIF)

		2000	2013	2014	2015	2016	2017	2018	2019	2020	2021	2022	2023
VIF: sexuelle, envers d'autres membres	Trim 1			1		1				1			
	Trim 2			1					1				
	Trim 3		1								1		
	Trim 4								1				
	Total		1	2		1			2	1	1		
VIF: psychique, dans le couple	Trim 1	130	132	137	85	129	121	143	142	125	134	115	120
	Trim 2	159	152	122	94	116	113	116	114	104	114	126	
	Trim 3	128	143	139	102	132	144	141	107	132	136	106	
	Trim 4	159	121	128	134	115	113	113	123	116	147	138	
	Total	576	548	526	415	492	491	513	486	477	531	485	120
VIF: psychique, envers des descendants	Trim 1		3	2		11	8	7	6	7	4	6	6
	Trim 2	1				8	7	13	2	4	7	4	
	Trim 3		5	1	2	9	14	6	4	5	3	9	
	Trim 4		3	2	2	5	5	1	3	5	2	4	
	Total	1	11	5	4	33	34	27	15	21	16	23	6
VIF: psychique, envers d'autres membres	Trim 1	1	4	4	4	10	4	7	7	3	6	4	3
	Trim 2		5	3	2	10	3	3	7	8	9	5	
	Trim 3		7	2	8	4	9	7	2	7	8	6	
	Trim 4		3	6	4	2	5	6	4	6	2	7	
	Total	1	19	15	18	26	21	23	20	24	25	22	3
VIF: économique, dans le couple	Trim 1	3	5	9	5	11	3	2	3	8	8	11	9
	Trim 2	2	7	7	6	7	8	4	11	8	5	6	
	Trim 3	1	12	9	5	5	4	5	11	8	8	9	
	Trim 4	1	5	10	8	6	4	4	13	6	10	8	
	Total	7	29	35	24	29	19	15	38	30	31	34	9



PH Violence intrafamiliale (VIF)

		2000	2013	2014	2015	2016	2017	2018	2019	2020	2021	2022	2023
VIF: économique, envers des descendants	Trim 1	8				3		2		1		1	
	Trim 2	10				1	1				1	3	
	Trim 3	4	2	1	1		2				1		
	Trim 4	10		1				1	1	1			
Total		32	2	2	1	4	3	3	1	2	2	4	
VIF: économique, envers d'autres membres	Trim 1	107	30	31	19	21	8	16	15	21	13	14	20
	Trim 2	89	20	25	26	19	14	16	10	9	10	14	
	Trim 3	114	30	30	17	12	11	14	16	11	10	13	
	Trim 4	112	24	22	12	14	17	16	10	11	14	19	
Total		422	104	108	74	66	50	62	51	52	47	60	20

PH Hormones et dopage

		2000	2013	2014	2015	2016	2017	2018	2019	2020	2021	2022	2023
Dopage humain	Trim 1		5	6	6	5	11	6	5	2	5	1	21
	Trim 2		6	8	8	11	10	13	9	2	2	14	
	Trim 3		7	2	4	2	10	5	3	8	5	29	
	Trim 4	1	6	6	6	10	6	8	6	3	7	39	
Total		1	24	22	24	28	37	32	23	15	19	83	21
Engraissement illégal	Trim 1		2		2	2			1		20		2
	Trim 2	2	1	3			1		1	1	133	1	
	Trim 3			1		1	1	2	1		1		
	Trim 4		1		2	1	3			3	3	1	
Total		2	4	4	4	4	5	2	3	4	157	2	2

PH Drogues

		2000	2013	2014	2015	2016	2017	2018	2019	2020	2021	2022	2023
Vente de cocaïne	Trim 1		9	4	10	9	4	11	12	12	10	7	20



PH Drogues

		2000	2013	2014	2015	2016	2017	2018	2019	2020	2021	2022	2023
Vente de cocaïne	Trim 2		9	4	7	6	8	12	9	16	21	14	
	Trim 3		4	7	11	4	7	8	7	8	14	14	
	Trim 4	1	3	4	3	4	8	9	6	11	7	20	
	Total	1	25	19	31	23	27	40	34	47	52	55	20
Import-export de cocaïne	Trim 1	1	10	16	12	13	23	11	29	20	8	16	13
	Trim 2		8	3	15	11	17	12	9	3	6	16	
	Trim 3		4	8	13	14	48	39	11	12	14	18	
	Trim 4		9	14	17	11	29	44	12	7	8	26	
Total	1	31	41	57	49	117	106	61	42	36	76	13	
Production de drogues synthétiques	Trim 1		1		1			1		1	1		1
	Trim 2				1	1					2		
	Trim 3					2				2	1		
	Trim 4							1					
Total		1		2	3			2		3	4		1
Import-export de drogues synthétiques	Trim 1	1	2	4	8	36	81	13	85	19	20	9	8
	Trim 2	1	2	1		56	18	6	43	2	20	13	
	Trim 3	1		6		30	80	36	40	12	27	11	
	Trim 4	1	2	1	3	40	62	100	6	15	10	11	
Total	4	6	12	11	162	241	155	174	48	77	44	8	
Vente de drogues synthétiques	Trim 1	3	18	9	8	8	4	14	6	5	4	5	6
	Trim 2	3	5	6	4	15	6	12	5	11	5	3	
	Trim 3	4	4	3	7	4	4	4	4	2	9	9	
	Trim 4	2	5	8	4	5	6	2	5	7	3	5	
Total	12	32	26	23	32	20	32	20	25	21	22	6	



PH Drogues

		2000	2013	2014	2015	2016	2017	2018	2019	2020	2021	2022	2023
Production de cannabis (culture)	Trim 1		2	1	1	9	2	8	7	7	8	3	4
	Trim 2		5	8	3	2	5	13	6	5	11	4	
	Trim 3	1	8	3	4	9	11	11	7	10	13	8	
	Trim 4	1	3	8	2	6	5	7	4	9	7	3	
	Total	2	18	20	10	26	23	39	24	31	39	18	4
Import-export de cannabis en grande quantité	Trim 1			1	1	3	1	3	4			2	8
	Trim 2		3	1	3			2				5	
	Trim 3			1				2		3	1		
	Trim 4			5	2	1	1	3	1	1	3	10	
	Total		3	8	6	4	2	10	5	4	4	17	8
Vente de cannabis en grande quantité	Trim 1		3	1	2		2	1				1	
	Trim 2				1					1	2	2	
	Trim 3			1				2				1	
	Trim 4											2	
	Total		3	2	3		2	3		1	2	6	
Import-export d'héroïne	Trim 1		5	4		1	13	8	8	3	12	3	
	Trim 2	1		2	2	4	8	14	3		7		
	Trim 3		3	1	4	3	19	11	1	7	13		
	Trim 4		2		1	8	11	6	4	14	5		
	Total	1	10	7	7	16	51	39	16	24	37	3	
Vente-traffic d'héroïne	Trim 1			2		2		2	1		1	1	1
	Trim 2			1					1	1	4	3	
	Trim 3	1		1		1	1			1	2	1	
	Trim 4		1		4	1	1		2				
	Total	1	1	4	4	4	2	2	4	2	7	5	1



PH Trafic d'armes

		2000	2013	2014	2015	2016	2017	2018	2019	2020	2021	2022	2023
Commerce et production d'arme à feu et mun.	Trim 1		2		9	3	3	2	2	3	5	3	
	Trim 2			2	5	2	2	1	1	1		1	
	Trim 3			3	3	4	5	2		3	1	1	
	Trim 4		3		11	6	2	5	1	2	1		
Total			5	5	28	15	12	10	4	9	7	5	
Commerce et production d'arme non à feu	Trim 1		1		33	138	54	2	2		1		2
	Trim 2			3	47	69	36		2				
	Trim 3			3	54	67	21	1	1				
	Trim 4		1	1	87	51	3	2		1		2	
Total			2	7	221	325	114	5	5	1	1	2	2

PH Traite des êtres humains

		2000	2013	2014	2015	2016	2017	2018	2019	2020	2021	2022	2023
TEH - exploitation économique	Trim 1	5	1	3	2	2	1	3	1	4	2		2
	Trim 2	5	1		2		1	3	2	2		4	
	Trim 3	9	3	1	1	2	5	1	4	2		2	
	Trim 4	14	1	2			2	2		5	3	2	
Total		33	6	6	5	4	9	9	7	13	5	8	2
TEH - exploitation sexuelle	Trim 1	6	5	3	3	1	1	3		2	2	2	3
	Trim 2	4	1	2	4		2	1	2	2	6		
	Trim 3	3	6		3	1	2	2	3	5	5	2	
	Trim 4	2	3	2	3	4	1		1	1	1	3	
Total		15	15	7	13	6	6	6	6	10	14	7	3

PH Violence dans l'espace public

2000	2013	2014	2015	2016	2017	2018	2019	2020	2021	2022	2023
------	------	------	------	------	------	------	------	------	------	------	------



PH Violence dans l'espace public

		2000	2013	2014	2015	2016	2017	2018	2019	2020	2021	2022	2023
Violence physique (transport public)	Trim 1	6	13	22	11	18	14	17	11	20	16	19	16
	Trim 2	8	19	15	16	15	7	18	12	1	17	13	
	Trim 3	7	8	13	24	11	21	17	10	12	15	11	
	Trim 4	9	23	13	14	13	10	13	12	6	15	16	
	Total	30	63	63	65	57	52	65	45	39	63	59	16
Violence physique (voie publique)	Trim 1	135	146	143	143	163	145	133	138	135	132	146	137
	Trim 2	162	177	194	184	180	198	218	190	165	172	204	
	Trim 3	145	177	178	168	175	129	199	177	168	161	178	
	Trim 4	140	179	168	155	149	168	135	169	135	151	161	
	Total	582	679	683	650	667	640	685	674	603	616	689	137
Violence physique (autre endroit public)	Trim 1	19	11	10	8	4	8	5	11	14	16	14	7
	Trim 2	53	11	14	16	9	13	4	17	20	14	18	
	Trim 3	45	21	17	18	12	9	11	12	14	12	13	
	Trim 4	26	15	5	10	12	11	4	5	12	8	11	
	Total	143	58	46	52	37	41	24	45	60	50	56	7
Violence physique (endroit accessible au public)	Trim 1	132	94	77	98	78	63	82	94	96	40	71	100
	Trim 2	127	90	98	98	82	69	100	84	59	63	84	
	Trim 3	94	98	79	94	85	86	105	80	69	87	99	
	Trim 4	135	88	90	109	70	97	95	81	63	65	81	
	Total	488	370	344	399	315	315	382	339	287	255	335	100
Violence sexuelle (transport public)	Trim 1	2	5		2	1	1	4	1	5		1	3
	Trim 2	2	11	4	1	3	3	2	7	1	3	7	
	Trim 3	2	3	3	2	2	1	2	2	3	4	5	
	Trim 4	1		4	1	1	3	3	3	4	2	4	
	Total	7	19	11	6	7	8	11	13	13	9	17	3



PH Violence dans l'espace public

		2000	2013	2014	2015	2016	2017	2018	2019	2020	2021	2022	2023
Violence sexuelle (voie publique)	Trim 1	21	9	16	12	9	19	19	14	19	10	12	11
	Trim 2	22	18	22	23	17	25	14	16	16	8	6	
	Trim 3	24	13	19	14	10	17	15	23	12	15	24	
	Trim 4	25	9	11	9	21	16	14	8	9	13	12	
	Total	92	49	68	58	57	77	62	61	56	46	54	11
Violence sexuelle (autre endroit public)	Trim 1		2	4	1	1	1	3	3	1		3	
	Trim 2	9	4	5	6	2	3	2	5	7	8	8	
	Trim 3	9	3	5	2	5	1	5	10	2	5	4	
	Trim 4	2	4	4		2	6	3	3	4	3	4	
	Total	20	13	18	9	10	11	13	21	14	16	19	
Violence sexuelle (endroit accessible au public)	Trim 1	16	5	5	4	9	4	13	6	10	4	14	17
	Trim 2	9	13	12	13	16	13	17	10	9	10	23	
	Trim 3	15	18	5	5	10	13	19	13	6	14	31	
	Trim 4	8	12	3	7	17	9	9	18	6	15	16	
	Total	48	48	25	29	52	39	58	47	31	43	84	17
Violence psychique (transport public)	Trim 1	5	7	14	11	9	12	13	10	9	13	13	12
	Trim 2	5	18	10	11	12	15	14	14	5	19	13	
	Trim 3	10	13	9	16	10	6	12	6	9	10	4	
	Trim 4	6	11	11	7	8	10	15	13	11	8	16	
	Total	26	49	44	45	39	43	54	43	34	50	46	12
Violence psychique (voie publique)	Trim 1	130	86	121	99	116	136	141	130	114	134	141	136
	Trim 2	151	114	131	137	143	150	174	146	133	176	168	
	Trim 3	157	143	124	106	139	139	144	150	160	152	134	
	Trim 4	140	122	124	114	119	161	126	134	137	127	166	
	Total	578	465	500	456	517	586	585	560	544	589	609	136



PH Violence dans l'espace public

		2000	2013	2014	2015	2016	2017	2018	2019	2020	2021	2022	2023
Violence psychique (autre endroit public)	Trim 1	17	15	15	14	14	10	10	14	16	14	17	12
	Trim 2	15	22	19	19	12	15	10	18	28	12	21	
	Trim 3	33	26	13	23	20	14	16	12	18	14	17	
	Trim 4	26	24	13	17	15	10	11	14	18	9	15	
	Total	91	87	60	73	61	49	47	58	80	49	70	12
Violence psychique (endroit accessible au public)	Trim 1	411	146	127	120	134	130	119	171	113	89	87	125
	Trim 2	373	151	114	159	103	117	110	125	64	97	105	
	Trim 3	246	124	112	188	108	107	142	135	85	119	117	
	Trim 4	328	122	159	195	105	129	165	143	134	118	135	
	Total	1.358	543	512	662	450	483	536	574	396	423	444	125
Vol à main armée (transport public)	Trim 1	2	1		1		1			1	1	1	1
	Trim 2	1			2			1					
	Trim 3	3			2							3	
	Trim 4	2			3	1		1					
	Total	8	1		6	3	1	1	1	1	1	4	1
Vol à main armée (voie publique)	Trim 1	29	8	10	7	7	11	3	8	3	7	3	8
	Trim 2	23	7	10	10	5	10	7	5	7	5	8	
	Trim 3	10	3	8	5	7	5	4	5	5	7	6	
	Trim 4	29	14	12	9	15	12	6	6	7	8	5	
	Total	91	32	40	31	34	38	20	24	22	27	22	8
Vol à main armée (autre endroit public)	Trim 1	3		2			1		2		2		
	Trim 2	2	1	3	2	1			1		4	2	
	Trim 3	1	1	4	1	1	1		2				
	Trim 4		2		1	2			1		1	2	
	Total	6	4	9	4	4	2		6		7	4	



PH Violence dans l'espace public

		2000	2013	2014	2015	2016	2017	2018	2019	2020	2021	2022	2023
Vol à main armée (endroit accessible au public)	Trim 1	29	18	20	26	17	10	20	10	9	8	14	5
	Trim 2	23	11	4	16	12	9	9	9	4	4	9	
	Trim 3	23	8	10	23	9	10	8	3	7	16	12	
	Trim 4	38	16	18	12	9	24	9	32	7	14	12	
Total		113	53	52	77	47	53	46	54	27	42	47	5
Vol avec violence sans arme (transport public)	Trim 1	3	6	2	9	10	11	2	4	5	5	2	9
	Trim 2	6	9	3	7	5	5	4	1	1	1	1	
	Trim 3	2	5	2	6	5	1	2	2	4	3	5	
	Trim 4	7	7	9	10	6	3	2	2	2	4	6	
Total		18	27	16	32	26	20	10	9	12	13	14	9
Vol avec violence sans arme (voie publique)	Trim 1	41	59	59	70	54	46	29	23	42	21	19	19
	Trim 2	44	48	80	45	54	52	50	29	22	14	30	
	Trim 3	44	49	46	53	49	33	41	31	18	21	26	
	Trim 4	60	73	54	52	49	43	43	38	17	27	39	
Total		189	229	239	220	206	174	163	121	99	83	114	19
Vol avec violence sans arme (autre endroit public)	Trim 1	1	3	1	4		3	1	2	1	2	4	2
	Trim 2	5	3	9	4	5	2	7	5	5	1	2	
	Trim 3	5		4	4	4	3	3	4	2	4	7	
	Trim 4		4	4	4	3		4		2	4	1	
Total		11	10	18	16	12	8	15	11	10	11	14	2
Vol avec violence sans arme (endr. acces. au pub.)	Trim 1	20	24	14	17	21	16	18	17	20	11	11	14
	Trim 2	16	20	24	23	18	18	18	12	7	10	22	
	Trim 3	16	17	18	20	18	16	18	18	16	15	31	
	Trim 4	27	23	17	10	24	26	19	20	15	15	21	
Total		79	84	73	70	81	76	73	67	58	51	85	14



PH Autre

		2000	2013	2014	2015	2016	2017	2018	2019	2020	2021	2022	2023
Faux policiers	Trim 1	1	7	4	7	2	5	7	3	5	1	4	2
	Trim 2	1	23		7	4	4	11	3	5		5	
	Trim 3	1	10	4	5		2	8	6	2	3	1	
	Trim 4	3	6	7	7	7	7	10	3		5	1	
	Total	6	46	15	26	13	18	36	15	12	9	11	2
Terrorisme, extrémisme et radicalisme	Trim 1		3	10	12	14	5	1	6	2	7	2	4
	Trim 2		7	6	3	10	15	6	4	2	2	1	
	Trim 3		12	7	2	13	6	4	2	3	5	3	
	Trim 4		6	6	9	7	9	3	5	4	1	5	
	Total		28	29	26	44	35	14	17	11	15	11	4
Cyberharcèlement	Trim 1	24	70	119	90	108	76	101	87	97	123	113	103
	Trim 2	30	79	98	118	96	114	119	93	85	95	112	
	Trim 3	26	84	105	106	76	103	109	109	141	125	119	
	Trim 4	35	101	107	81	85	77	86	87	91	142	121	
	Total	115	334	429	395	365	370	415	376	414	485	465	103
Fraude à l'identité	Trim 1	563	212	234	241	257	251	249	336	264	300	329	359
	Trim 2	534	266	239	285	168	255	259	325	162	303	393	
	Trim 3	504	218	237	324	210	224	259	325	292	327	303	
	Trim 4	614	259	271	352	218	249	313	382	381	360	311	
	Total	2.215	955	981	1.202	853	979	1.080	1.368	1.099	1.290	1.336	359



Bruxelles (Halle-Vilvoorde)

2022

FC Vol moyen de transport

	Jan	Fév	Mar	Avr	Mai	Juin	Juil	Août	Sep	Oct	Nov	Déc	Total
Vol de voiture	22	22	17	22	27	14	21	16	16	27	15	14	233
Vol de moto	1	3	5		5	9	4		3	8	3	5	46
Carjacking		2	1	1	2		1	2		4	4		17
Homejacking		1					1		1	1			4
Vol dans les garages			2		2	1	1				1	1	8
Vol de vélomoteur	2	4	3	10	6	10	7	5	3	6	8	4	68
Vol de vélo	69	56	87	84	106	98	128	94	118	104	89	67	1.100

FC Cambriolage

	Jan	Fév	Mar	Avr	Mai	Juin	Juil	Août	Sep	Oct	Nov	Déc	Total
Cambriolage dans habitation	344	317	312	213	214	195	186	226	167	288	390	358	3.210
Cambriolage ds entreprise ou commerce	24	18	28	25	27	37	33	28	38	40	28	47	373
Cambriolage ds service public ou bâtiment administ	8	5	11	9	9	14	6	15	8	12	8	9	114
Vol au bélier	1								2			1	4
Cambriolage dans bâtiment (total)	376	340	350	247	250	245	225	269	213	340	426	413	3.694



FC Vol autre

	Jan	Fév	Mar	Avr	Mai	Juin	Juil	Août	Sep	Oct	Nov	Déc	Total
Vol à main armée	9	8	9	9	4	13	8	6	12	9	9	6	102
Vol avec violence sans arme	29	30	22	33	37	36	44	61	53	56	54	30	485
Vol dans ou sur un véhicule	168	146	156	113	136	188	119	118	124	157	116	108	1.649
Sacjacking dans une voiture	1					2						1	4
Vol d'armes et explosifs	5	3	6	2	5	3	4	4	5	3	4	5	49
Steaming	1	2							2		1	1	7
Arrachage de sac à main				2	1					2	2		7
Vol à l'arraché	5	4	10	5	14	17	10	11	5	9	5	4	99
Vol à la tire	12	21	28	25	37	13	31	24	50	33	36	25	335
Vol à l'étalage	92	99	102	65	66	83	64	71	60	94	103	83	982
Vol par ruse	12	27	39	33	29	33	13	19	24	24	28	25	306
Vol de métaux	8	4	6	5	7	12	8	7	5	9	6	2	79
Vol sur les chantiers	12	23	17	15	11	24	11	15	17	20	17	7	189
Home-invasion	2			1		2	1	1		2	1		10
Vol d'animaux	1	1	2	8	5	3	2	2	3	2	3	1	33
Vol de cargaison	4		2		4	6	4	2	2			4	28

Criminalité ICT

	Jan	Fév	Mar	Avr	Mai	Juin	Juil	Août	Sep	Oct	Nov	Déc	Total
Fraude de cartes de paiements	36	25	44	21	36	59	36	30	66	40	50	47	490
Phishing	80	61	82	51	51	48	27	29	52	53	53	45	632
Ransomware	2	1	1			1		1	3	2	2	2	15
Shouldersurfing		1	2	2	1		1	2	5	2	3	1	20
Skimming	1		1	3	3	19	3	3	3	2	4	3	45



FC Autre

	Jan	Fév	Mar	Avr	Mai	Juin	Juil	Août	Sep	Oct	Nov	Déc	Total
Violence contre les métiers d'intérêt général	7	6	8	6	14	8	9	9	8	10	9	13	107
Viol collectif			1		1						1		3
Graffiti	18	14	9	7	15	17	4	6	10	7	9	7	123
Dégradation de voiture	113	98	121	127	132	134	119	138	116	108	110	93	1.409
Rixe au couteau	1	2	3	3			2	1		3		1	16

PH Violence intrafamiliale (VIF)

	Jan	Fév	Mar	Avr	Mai	Juin	Juil	Août	Sep	Oct	Nov	Déc	Total
VIF: physique, dans le couple	56	65	68	68	72	75	80	70	88	73	58	90	863
VIF: physique, envers des descendants	11	10	12	8	16	7	10	17	11	13	11	7	133
VIF: physique, envers d'autres membres	13	14	9	8	15	10	10	20	12	16	8	11	146
VIF: sexuelle, dans le couple	1			1	1			1		2	1	1	8
VIF: sexuelle, envers des descendants	3	3	4	2	3	1						1	17
VIF: psychique, dans le couple	39	47	29	39	43	44	39	31	36	47	36	55	485
VIF: psychique, envers des descendants	1	2	3	1	2	1	4	1	4		2	2	23
VIF: psychique, envers d'autres membres	2	1	1	2		3	5		1	2	3	2	22
VIF: économique, dans le couple	4	4	3	3	2	1	4	2	3	3	5		34
VIF: économique, envers des descendants			1	1	1	1							4
VIF: économique, envers d'autres membres	1	5	8	5	4	5	4	5	4	5	6	8	60

PH Hormones et dopage

	Mar	Avr	Mai	Juin	Juil	Août	Sep	Oct	Nov	Déc	Total
Dopage humain	1	6	2	6	1	22	6	10	18	11	83
Engraissement illégal		1						1			2



PH Drogues

	Jan	Fév	Mar	Avr	Mai	Juin	Juil	Août	Sep	Oct	Nov	Déc	Total
Vente de cocaïne	2	4	1	3	3	8	7	1	6	8	7	5	55
Import-export de cocaïne	4	5	7	6	5	5	5	8	5	9	6	11	76
Import-export de drogues synthétiques	1	2	6	5	2	6	3	6	2	5	3	3	44
Vente de drogues synthétiques	1	1	3	1		2	4	1	4	3	2		22
Production de cannabis (culture)		1	2	1	3		4	2	2	1	1	1	18
Import-export de cannabis en grande quantité	1	1				5				3	3	4	17
Vente de cannabis en grande quantité		1		1		1			1	1	1		6
Import-export d'héroïne	2	1											3
Vente-traffic d'héroïne			1	1		2		1					5

PH Trafic d'armes

	Jan	Fév	Avr	Août	Oct	Total
Commerce et production d'arme à feu et mun.	1	2	1	1		5
Commerce et production d'arme non à feu					2	2

PH Traite des êtres humains

	Jan	Mar	Avr	Mai	Juin	Sep	Nov	Déc	Total
TEH - exploitation économique			1	2	1	2	1	1	8
TEH - exploitation sexuelle	1	1				2	1	2	7



PH Violence dans l'espace public

	Jan	Fév	Mar	Avr	Mai	Juin	Juil	Août	Sep	Oct	Nov	Déc	Total
Violence physique (transport public)	8	6	5	1	6	6	5	3	3	12	1	3	59
Violence physique (voie publique)	40	55	51	58	74	72	48	66	64	70	43	48	689
Violence physique (autre endroit public)	2	6	6	6	7	5	2	9	2	3	4	4	56
Violence physique (endroit accessible au public)	31	16	24	27	32	25	23	39	37	35	19	27	335
Violence sexuelle (transport public)			1	1	1	5	2		3	1	2	1	17
Violence sexuelle (voie publique)	1	5	6		5	1	4	8	12	6	3	3	54
Violence sexuelle (autre endroit public)			3	2	5	1	1	1	2	1	3		19
Violence sexuelle (endroit accessible au public)	4	6	4	4	12	7	11	12	8	5	6	5	84
Violence psychique (transport public)	1	7	5	4	4	5			4	4	6	6	46
Violence psychique (voie publique)	47	49	45	47	58	63	54	48	32	62	52	52	609
Violence psychique (autre endroit public)	4	8	5	7	4	10	6	8	3	4	6	5	70
Violence psychique (endroit accessible au public)	25	33	29	33	33	39	34	42	41	53	48	34	444
Vol à main armée (transport public)			1				2		1				4
Vol à main armée (voie publique)	1	2		4	2	2	4	1	1	3	1	1	22
Vol à main armée (autre endroit public)						2				1	1		4
Vol à main armée (endroit accessible au public)	4	5	5	4	1	4		3	9	3	4	5	47
Vol avec violence sans arme (transport public)	1		1			1		1	4	1	4	1	14
Vol avec violence sans arme (voie publique)	5	10	4	8	12	10	6	14	6	20	10	9	114
Vol avec violence sans arme (autre endroit public)	2	2		1		1	3	1	3			1	14
Vol avec violence sans arme (endr. acces. au pub.)	2	3	6	3	7	12	11	13	7	7	10	4	85

PH Autre

	Jan	Fév	Mar	Avr	Mai	Juin	Juil	Août	Sep	Oct	Nov	Déc	Total
Faux policiers		3	1		1	4		1		1			11
Terrorisme, extrémisme et radicalisme	1		1			1	1		2	1	2	2	11
Cyberharcèlement	33	42	38	42	36	34	34	32	53	32	48	41	465
Fraude à l'identité	114	97	118	128	132	133	92	93	118	100	115	96	1.336



2023

FC Vol moyen de transport

	Jan	Fév	Mar	Total
Vol de voiture	13	12	14	39
Vol de moto		2	3	5
Carjacking			1	1
Vol de vélomoteur	6	2	8	16
Vol de vélo	55	64	78	197

FC Cambriolage

	Jan	Fév	Mar	Total
Cambriolage dans habitation	278	256	258	792
Cambriolage ds entreprise ou commerce	57	42	25	124
Cambriolage ds service public ou bâtiment administ	11	7	8	26
Vol au bélier	1			1
Cambriolage dans bâtiment (total)	346	305	291	942



FC Vol autre

	Jan	Fév	Mar	Total
Vol à main armée	9	4	6	19
Vol avec violence sans arme	25	26	40	91
Vol dans ou sur un véhicule	107	115	138	360
Vol d'armes et explosifs	3	7	3	13
Steaming	1			1
Arrachage de sac à main	2	2	1	5
Vol à l'arraché	5	9	7	21
Vol à la tire	25	31	34	90
Vol à l'étalage	96	65	74	235
Vol par ruse	29	22	27	78
Vol de métaux	4	4	1	9
Vol sur les chantiers	17	14	15	46
Home-invasion	1	1		2
Vol d'animaux			4	4
Vol de cargaison	4	3	2	9

Criminalité ICT

	Jan	Fév	Mar	Total
Fraude de cartes de paiements	65	44	49	158
Phishing	101	56	48	205
Ransomware	3	1	1	5
Shouldersurfing	2	3	6	11
Skimming	1	5	7	13



FC Autre

	Jan	Fév	Mar	Total
Violence contre les métiers d'intérêt général	11	5	2	18
Viol collectif		1		1
Graffiti	7	9	5	21
Dégradation de voiture	96	91	101	288
Rixe au couteau	4	2	2	8

PH Violence intrafamiliale (VIF)

	Jan	Fév	Mar	Total
VIF: physique, dans le couple	78	65	59	202
VIF: physique, envers des descendants	8	11	15	34
VIF: physique, envers d'autres membres	10	10	12	32
VIF: sexuelle, dans le couple	1			1
VIF: sexuelle, envers des descendants	1			1
VIF: psychique, dans le couple	49	35	36	120
VIF: psychique, envers des descendants	1	2	3	6
VIF: psychique, envers d'autres membres	1	1	1	3
VIF: économique, dans le couple	4	3	2	9
VIF: économique, envers d'autres membres	12	6	2	20

PH Hormones et dopage

	Jan	Fév	Mar	Total
Dopage humain	13	2	6	21
Engraissement illégal	1	1		2



PH Drogues

	Jan	Fév	Mar	Total
Vente de cocaïne	6	5	9	20
Import-export de cocaïne	5	3	5	13
Production de drogues synthétiques			1	1
Import-export de drogues synthétiques	1	1	6	8
Vente de drogues synthétiques	1	3	2	6
Production de cannabis (culture)	2		2	4
Import-export de cannabis en grande quantité	2	2	4	8
Vente-traffic d'héroïne		1		1

PH Trafic d'armes

	Jan	Total
Commerce et production d'arme non à feu	2	2

PH Traite des êtres humains

	Jan	Fév	Total
TEH - exploitation économique	2		2
TEH - exploitation sexuelle	2	1	3



PH Violence dans l'espace public

	Jan	Fév	Mar	Total
Violence physique (transport public)	9	2	5	16
Violence physique (voie publique)	55	33	49	137
Violence physique (autre endroit public)	2	1	4	7
Violence physique (endroit accessible au public)	42	27	31	100
Violence sexuelle (transport public)	1	1	1	3
Violence sexuelle (voie publique)	2	6	3	11
Violence sexuelle (endroit accessible au public)	7	2	8	17
Violence psychique (transport public)	7		5	12
Violence psychique (voie publique)	45	43	48	136
Violence psychique (autre endroit public)	5	3	4	12
Violence psychique (endroit accessible au public)	49	33	43	125
Vol à main armée (transport public)	1			1
Vol à main armée (voie publique)	4	1	3	8
Vol à main armée (endroit accessible au public)	1	2	2	5
Vol avec violence sans arme (transport public)	4	3	2	9
Vol avec violence sans arme (voie publique)	5	8	6	19
Vol avec violence sans arme (autre endroit public)		1	1	2
Vol avec violence sans arme (endr. acces. au pub.)	1	7	6	14

PH Autre

	Jan	Fév	Mar	Total
Faux policiers	1		1	2
Terrorisme, extrémisme et radicalisme	1	1	2	4
Cyberharcèlement	37	34	32	103
Fraude à l'identité	141	121	97	359

STATISTIQUES POLICIERES DE CRIMINALITE

LIEU DE PERPETRATION: ARRONDISSEMENT JUDICIAIRE

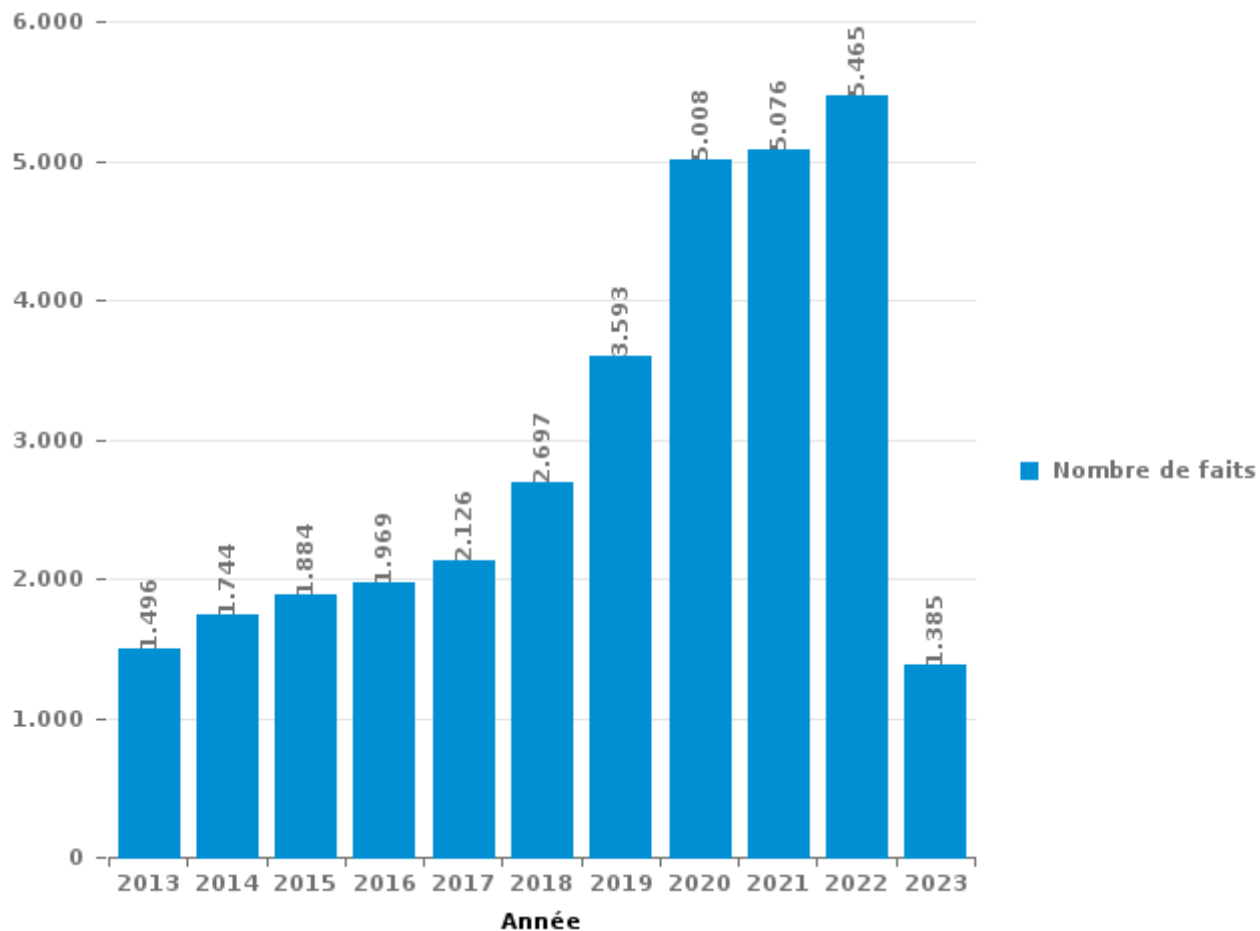
Bruxelles (Halle-Vilvoorde)

PARTIE III : ICT



Bruxelles (Halle-Vilvoorde)

Nombre total de délits avec un élément ICT/online, depuis 2013





Criminalité ICT/online au sens strict

Infractions (exhaustif)

	2013	2014	2015	2016	2017	2018	2019	2020	2021	2022	2023
Criminalité informatique: Fraude informatique:	479	577	478	575	647	780	1.246	1.792	1.831	2.302	632
Criminalité informatique: Hacking:	70	82	106	113	119	198	232	290	251	260	73
Criminalité informatique: Faux en informatique:	23	21	24	42	42	31	117	392	340	317	71
Criminalité informatique: Sabotage:	82	23	13	13	20	31	33	19	16	39	10
Infr. contre autres valeurs morales et sentiments: Violation de communication par particulier:	6	3	11	3	2	5	5	4		2	
Infr. contre l'autorité publique: Refus de coopération (informatique et télécom):					2	3	7	5	2	3	2
Code pénal social: Infr. contre foi publique en droit pénal social: Faux en informatique		2		2	1		2	4	5	2	1
Total:	660	708	632	748	833	1.048	1.642	2.506	2.445	2.925	789

Figures criminelles (à considérer spécifiquement – ne pas additionner avec d'autres éléments – risque de double comptage!)

	2013	2014	2015	2016	2017	2018	2019	2020	2021	2022	2023
Fraude de cartes de paiements	263	300	211	309	348	283	506	299	221	490	158
Phishing	17	11	4	8	19	57	126	608	655	632	205
Ransomware				2	19	18	25	7	13	15	5
Shouldersurfing	22	36	27	20	56	34	88	26	22	20	11
Skimming	27	16	39	19	25	13	26	21	7	45	13



Criminalité ICT/online au sens large

Infractions (uniquement si code-fait existe)

	2013	2014	2015	2016	2017	2018	2019	2020	2021	2022	2023
Fraude: Escroquerie: Fraude par internet	552	581	784	738	844	1.161	1.590	2.545	2.513	2.394	578
Infr. contre les moeurs: Voyeurisme: Diffusion enregistrement nudité ou intimité				2	11	13	14	24	38	18	
Infr. contre les moeurs: Grooming (contact par ICT avec mineur < 16 ans):				5	9	4	7	3	5	1	
Infr. contre les moeurs: Pornographie enfantine: Accès pornographie enfantine via technologie					5	3	3	6	2	2	
Infr. contre autres valeurs morales et sentiments: Cyberlokkking (leurre de mineur par ICT):			1	4	4	3		4	2	2	
Infr. contre la Sécurité de l'Etat: Terrorisme: Diffuser un message qui incite au terrorisme			1	1	9		3				
Armes et explosifs: Autre: Vente par correspondance/internet d'autre arme		1	1	1	1	1	1			1	
Armes et explosifs: Autre: Vente par correspondance/internet d'arme à feu			1				1		1	1	
Infr. contre les moeurs: Incitation à la débauche: Publicité par ICT pour débauche			1		1			1			
Total:	552	582	789	751	884	1.185	1.619	2.583	2.561	2.419	578

Figures criminelles (à considérer spécifiquement – ne pas additionner avec d'autres éléments – risque de double comptage!)

	2013	2014	2015	2016	2017	2018	2019	2020	2021	2022	2023
Cyberharcèlement	334	429	395	365	370	415	376	414	485	465	103

STATISTIQUES POLICIERES DE CRIMINALITE

LIEU DE PERPETRATION: ARRONDISSEMENT JUDICIAIRE

Bruxelles (Halle-Vilvoorde)

PARTIE IV : DESTINATION LIEU



Bruxelles (Halle-Vilvoorde)

Vol et extorsion

	2000	2013	2014	2015	2016	2017	2018	2019	2020	2021	2022	2023
Habitation: maison	4.085	4.943	4.431	4.272	3.672	2.914	3.074	2.782	2.155	2.343	2.816	711
Voie publique	2.958	2.951	2.990	2.515	2.385	2.278	2.099	2.034	1.461	1.547	1.603	345
Magasin	1.719	1.724	1.501	1.399	1.282	1.303	1.467	1.403	1.045	1.255	1.279	317
Parking	1.003	878	911	796	793	901	713	775	573	484	542	115
Aéroport	1.368	750	723	720	468	465	517	472	186	183	375	87
Habitation: appartement	405	744	603	578	459	566	586	492	463	482	519	120
Inconnue	706	451	484	471	507	374	475	537	386	511	521	129
Entreprise	1.026	680	664	453	394	441	368	348	291	264	240	67
Habitation: non précisée	416	643	587	506	356	310	353	396	370	311	380	102
Habitation: allée	433	528	668	423	497	380	429	360	299	277	245	52
Habitation: dépendances	259	412	375	433	288	276	331	397	420	338	333	49
Horeca	562	474	446	375	277	307	291	297	127	125	221	66
Moyen de transport: voiture	594	362	398	253	276	271	349	278	215	180	199	34
Station de bus / métro et gare de chemin de fer	240	208	175	240	278	222	253	257	155	163	201	33
Institution d'enseignement	315	200	291	230	228	252	217	206	144	106	126	32
Emplacement de vélo	134	172	165	318	244	220	186	226	164	174	204	38
Habitation: garage	191	182	189	180	172	154	207	234	212	190	231	45
Autre	121	307	254	210	213	153	197	210	172	145	154	39
Chantier	141	233	177	153	174	138	144	153	176	141	188	46
Culture et loisirs	322	229	193	166	162	141	177	151	83	78	111	23
Infrastructure sportive	259	165	157	155	142	116	123	119	64	55	133	47
Terrain	127	166	137	100	115	92	103	79	83	90	87	15
Moyen de transport: camion	66	115	123	109	92	118	94	86	95	62	82	13
Service public	112	117	112	90	88	98	96	91	90	51	82	13
Moyen de transport: autre	57	100	101	93	88	89	83	91	70	58	52	14
Station essence	88	67	78	70	56	70	56	65	68	61	89	18
Maison de repos	21	74	123	88	68	57	83	74	46	49	53	7
Service	83	104	83	80	56	59	57	68	50	44	36	13
Banque / institution financière	51	66	64	56	82	95	50	118	44	39	21	16
Moyen de transport: train / tram / métro	41	61	56	63	52	40	48	83	34	32	58	16
Arrêt de bus / tram	14	49	38	69	81	38	57	28	33	28	18	7
Habitation: autre	37	61	41	37	35	37	28	39	37	30	35	4
Stade	106	38	43	50	48	39	17	23	17	4	2	
Médecin / dentiste / pharmacien	25	35	27	32	39	34	27	42	24	40	34	13
Moyen de transport: autobus / autocar	20	52	42	43	23	29	38	37	15	24	32	12
Hôpital	22	29	39	63	44	28	31	32	12	12	12	3
Edifice religieux / lieu du culte	42	31	30	21	24	8	28	11	9	5	18	6
Bâtiment administratif	46	21	30	26	17	12	14	8	11	8	14	3
Cimetière	27	29	19	26	19	11	5	10	8	9	12	2
Installation militaire	16	9	13	7	17	14	11	8	6	9	11	2
Guichet automatique	9	4	3	7	11	12	4	9	1	1	5	1
Maison de débauche	3	6	1	2	2	2	1	1	1	1		
Eaux intérieures et maritimes	5	1	2		1		1		3	1		
Total	18.275	18.471	17.587	15.978	14.325	13.164	13.488	13.130	9.918	10.010	11.374	2.675



Bruxelles (Halle-Vilvoorde)

Dégradation de la propriété

	2000	2013	2014	2015	2016	2017	2018	2019	2020	2021	2022	2023
Voie publique	1.329	1.541	1.468	1.497	1.322	1.175	1.205	1.151	1.011	983	1.022	206
Habitation: résidence principale	603	697	660	583	513	473	474	493	522	534	561	115
Parking	359	409	455	438	348	433	421	435	305	296	379	84
Habitation: allée	147	188	167	166	129	123	112	114	97	116	109	16
Inconnue	126	111	126	142	85	99	136	105	116	164	132	25
Habitation: non précisée	118	136	110	126	71	83	101	88	115	80	70	19
Terrain	138	118	114	104	113	75	85	64	96	98	94	11
Habitation: jardin	161	141	142	105	85	66	72	59	80	84	74	8
Moyen de transport: voiture	274	97	68	72	58	57	56	45	33	24	32	8
Institution d'enseignement	70	69	59	58	77	90	92	78	42	53	57	9
Entreprise	112	74	68	60	57	72	63	63	39	50	43	10
Culture et loisirs	75	61	64	50	59	56	65	49	49	43	63	6
Autre	27	72	51	68	54	57	48	52	43	52	50	18
Horeca	93	83	53	46	55	40	33	34	34	43	33	6
Magasin	84	47	49	48	43	41	35	34	36	41	39	6
Aéroport	89	69	84	62	49	30	24	18		7	23	1
Habitation: garage	68	49	45	47	32	37	27	33	24	38	37	8
Habitation: dépendances	60	58	41	47	29	25	29	23	26	37	49	3
Service public	56	26	46	30	15	12	20	30	18	19	31	15
Infrastructure sportive	28	28	45	30	17	41	19	24	22	28	28	5
Chantier	40	30	20	29	19	27	27	11	12	14	13	
Moyen de transport: autre	37	19	25	22	14	24	21	18	18	16	9	3
Arrêt de bus / tram	7	31	27	13	16	19	21	15	17	25	16	3
Bureau de police	11	25	14	14	16	14	20	13	19	16	23	4
Habitation: résidence secondaire	20	15	20	14	10	16	18	9	13	26	9	4
Bâtiment administratif	13	5	16	18	11	15	12	10	12	22	12	3
Station de bus / métro et gare de chemin de fer	22	10	14	11	13	14	13	12	10	9	10	3
Station essence	22	11	10	15	13	11	10	10	8	7	8	4
Edifice religieux / lieu du culte	13	13	20	11	6	7	9	5	13	12	13	2
Service	9	15	14	11	7	10	9	11	9	12	11	5
Banque / institution financière	10	12	21	12	8	5	13	8	1	6	8	1
Stade	15	17	12	13	5	5	4	10	6	3		
Cimetière	9	11	6	7	6	1	10	7	11	3	9	
Hôpital	4	1	4	5	10	5	7	5	5	6	1	
Emplacement de vélo	4	3	4	4	4	2	4	7	6	7	5	2
Maison de repos	3	3	5	4	5	1	4	5		5	3	
Installation militaire	2	3	3	4	2	2	1	1	1	2	1	
Médecin / dentiste / pharmacien	1	4		4	1	2	2	2	2		2	
Eaux intérieures et maritimes	1		1	1	4	1			1		1	
Maison de débauche			1		3	1		3	1			
Moyen de transport: train / tram / métro	2	2		1	2	2						
Total	4.262	4.304	4.152	3.992	3.386	3.269	3.322	3.154	2.873	2.981	3.080	613



Bruxelles (Halle-Vilvoorde)

Infractions contre l'intégrité physique

	2000	2013	2014	2015	2016	2017	2018	2019	2020	2021	2022	2023
Habitation	855	1.201	1.113	1.133	1.114	1.171	1.129	1.219	1.129	1.093	1.263	278
Voie publique	738	704	708	670	663	650	717	659	629	650	731	155
Horeca	180	124	109	112	84	84	90	96	48	47	86	29
Inconnue	106	71	64	78	85	96	77	83	88	113	97	29
Institution d'enseignement	32	66	77	77	98	97	98	94	58	70	85	23
Parking	68	57	56	84	55	44	79	64	65	59	75	16
Culture et loisirs	46	49	38	37	37	41	44	44	15	30	32	16
Aéroport	43	43	41	59	17	48	26	38	15	33	35	7
Magasin	28	26	28	27	26	34	35	23	47	40	36	7
Entreprise	40	31	33	19	31	34	35	31	28	27	26	8
Habitation: allée	45	38	31	28	26	35	35	26	21	26	26	5
Service public	11	23	24	22	16	24	34	40	22	46	47	9
Terrain	45	35	31	19	26	23	16	20	21	15	27	4
Station de bus / métro et gare de chemin de fer	10	16	18	23	29	26	41	23	22	23	27	5
Infrastructure sportive	31	20	27	22	18	17	23	17	18	15	24	5
Habitation: jardin	38	12	19	17	10	16	13	13	24	16	21	3
Autre	4	16	11	18	13	8	16	16	14	16	28	5
Moyen de transport: autre	19	9	10	13	20	21	15	9	12	6	16	5
Moyen de transport: train / tram / métro	7	32	18	25	16	11	5	10	5	11	9	4
Moyen de transport: autobus / autocar	5	20	20	9	4	12	11	9	3	11	14	2
Stade	12	14	16	11	11	9	8	13	6	2	2	
Station essence	7	7	9	5	3	6	12	6	9	8	12	3
Hôpital	4	5	4	6	9	8	7	15	8	7	7	3
Arrêt de bus / tram	4	2	4	7	9	5	6	8	6	15	9	3
Maison de repos	5	6	6	4	6	7	9	14	6	5	9	1
Service	6	7	5	7	4	6	5	4	4	4	6	2
Bureau de police	11	8	5	6	4	6	1	3	5	4	4	1
Bâtiment administratif	1	1	4	2	2	3	3		1	1		
Médecin / dentiste / pharmacien	2			3	2	2	3	1	2	2		1
Edifice religieux / lieu du culte	1	3		2	2	1	3	2	1			
Installation militaire	2	1	4	2	2	1	1				1	1
Maison de débauche			1		2	3	1	1			2	
Banque / institution financière	1	1	1	2	1					1		1
Eaux intérieures et maritimes	1					1			1	1	1	
Total	2.408	2.648	2.535	2.549	2.445	2.550	2.598	2.601	2.333	2.397	2.758	631

STATISTIQUES POLICIERES DE CRIMINALITE

LIEU DE PERPETRATION: ARRONDISSEMENT JUDICIAIRE

Bruxelles (Halle-Vilvoorde)

PARTIE V : OBJETS ET MOYENS DE TRANSPORT

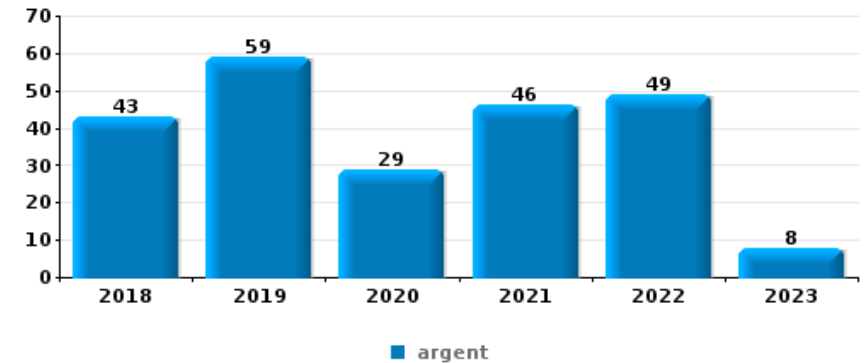


Bruxelles (Halle-Vilvoorde)

Vol à main armée

Top 10 Objets volés (sbd nombre de faits)

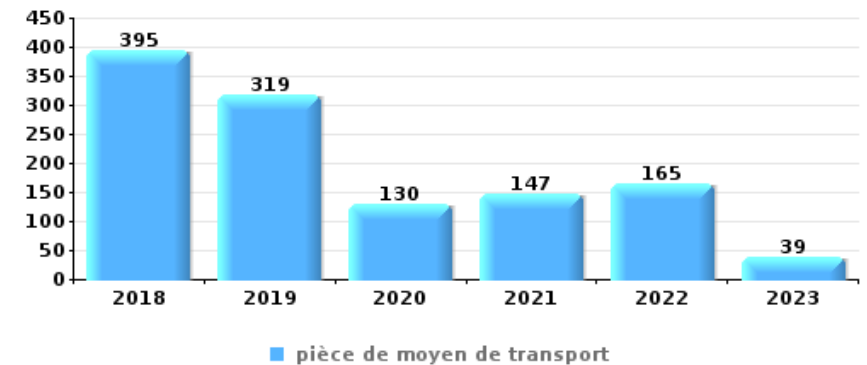
		2018	2019	2020	2021	2022	2023
1	argent	43	59	29	46	49	8
2	GSM et accessoires	21	22	19	24	32	6
3	carte bancaire / carte de crédit	9	15	7	10	9	5
4	carte d'identité / passeport	9	18	6	5	8	4
5	tabac	9	14	3	9	11	
6	bijouterie / montre	6	9	13	8	8	1
7	portefeuille	6	11	5	7	9	3
8	clé	5	10	3	8	7	4
9	permis de conduire	7	13	5	4	5	1
10	multimédia	1	5	5	10	5	2



Vol dans ou sur un véhicule

Top 10 Objets volés (sbd nombre de faits)

		2018	2019	2020	2021	2022	2023
1	pièce de moyen de transport	395	319	130	147	165	39
2	ordinateur et accessoires	248	271	195	191	198	44
3	argent	205	229	183	200	237	31
4	outillage	178	208	186	137	161	31
5	carte d'identité / passeport	149	194	149	175	170	29
6	carte bancaire / carte de crédit	139	179	139	178	198	31
7	permis de conduire	152	184	144	170	173	30
8	GPS	280	179	81	73	64	9
9	GSM et accessoires	128	132	127	141	125	30
10	lunettes / verres de contact	158	149	98	119	117	14

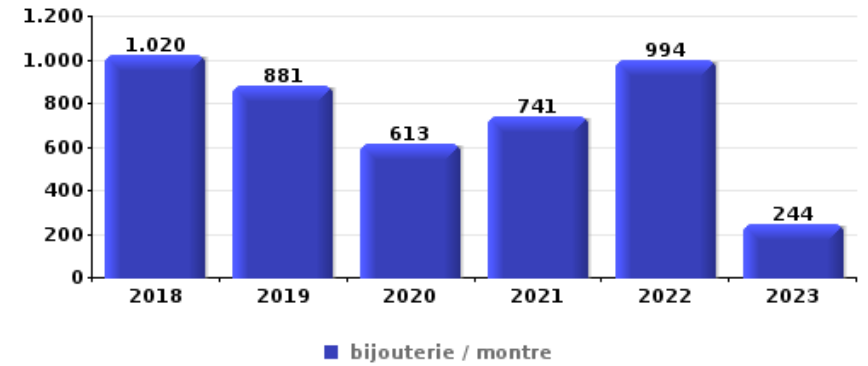




Cambrilage dans habitation

Top 10 Objets volés (sbd nombre de faits)

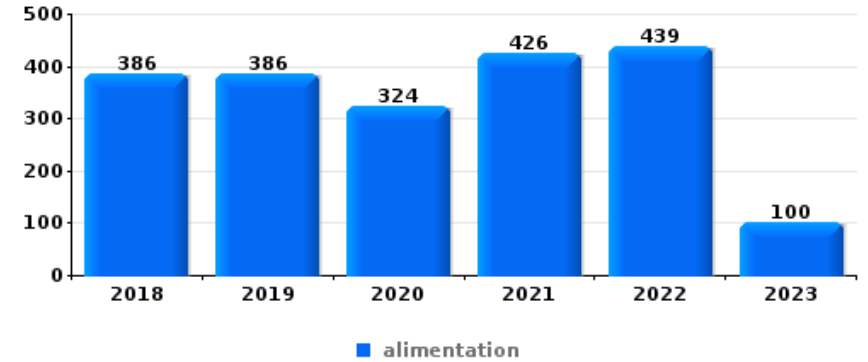
	2018	2019	2020	2021	2022	2023
1 bijouterie / montre	1.020	881	613	741	994	244
2 argent	692	619	444	525	674	166
3 ordinateur et accessoires	405	324	216	222	217	45
4 multimédia	278	201	170	168	187	40
5 vêtement	235	194	144	157	207	49
6 sac à main	180	150	99	118	161	40
7 GSM et accessoires	192	154	96	98	114	22
8 portefeuille	144	122	83	98	119	32
9 outillage	132	129	102	82	120	13
10 clé	138	126	63	104	100	26



Vol à l'étalage

Top 10 Objets volés (sbd nombre de faits)

	2018	2019	2020	2021	2022	2023
1 alimentation	386	386	324	426	439	100
2 tabac	105	104	79	136	156	16
3 vêtement	127	94	61	49	78	8
4 multimédia	81	84	70	80	72	27
5 parfum / produit de beauté	78	86	55	47	91	31
6 ordinateur et accessoires	62	47	43	56	54	10
7 bijouterie / montre	17	22	20	39	27	11
8 GSM et accessoires	26	16	10	14	14	14
9 outillage	17	18	8	13	10	4
10 lunettes / verres de contact	12	16	5	2	6	1

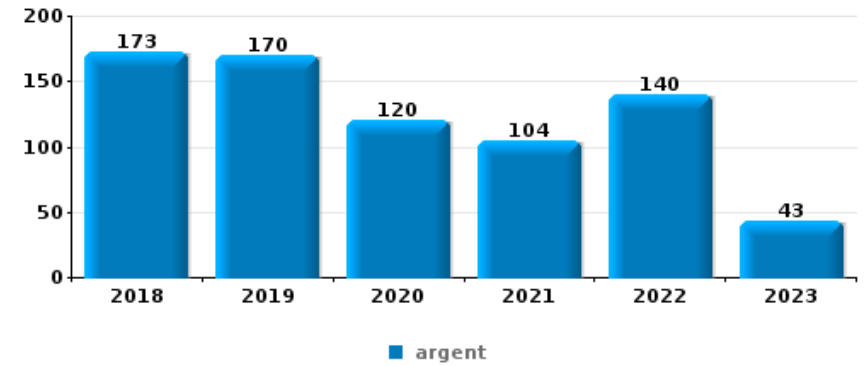




Cambrilage ds entreprise ou commerce

Top 10 Objets volés (sbd nombre de faits)

	2018	2019	2020	2021	2022	2023
1 argent	173	170	120	104	140	43
2 ordinateur et accessoires	69	50	43	33	21	11
3 coffre-fort / coffret (argent) / caisse	46	44	35	32	30	11
4 alimentation	34	27	30	28	22	5
5 outillage	25	19	28	18	15	6
6 tabac	34	22	19	13	18	4
7 GSM et accessoires	20	21	17	16	14	5
8 multimédia	24	15	22	10	10	6
9 clé	18	11	12	13	10	7
10 carte bancaire / carte de crédit	13	12	7	3	10	9



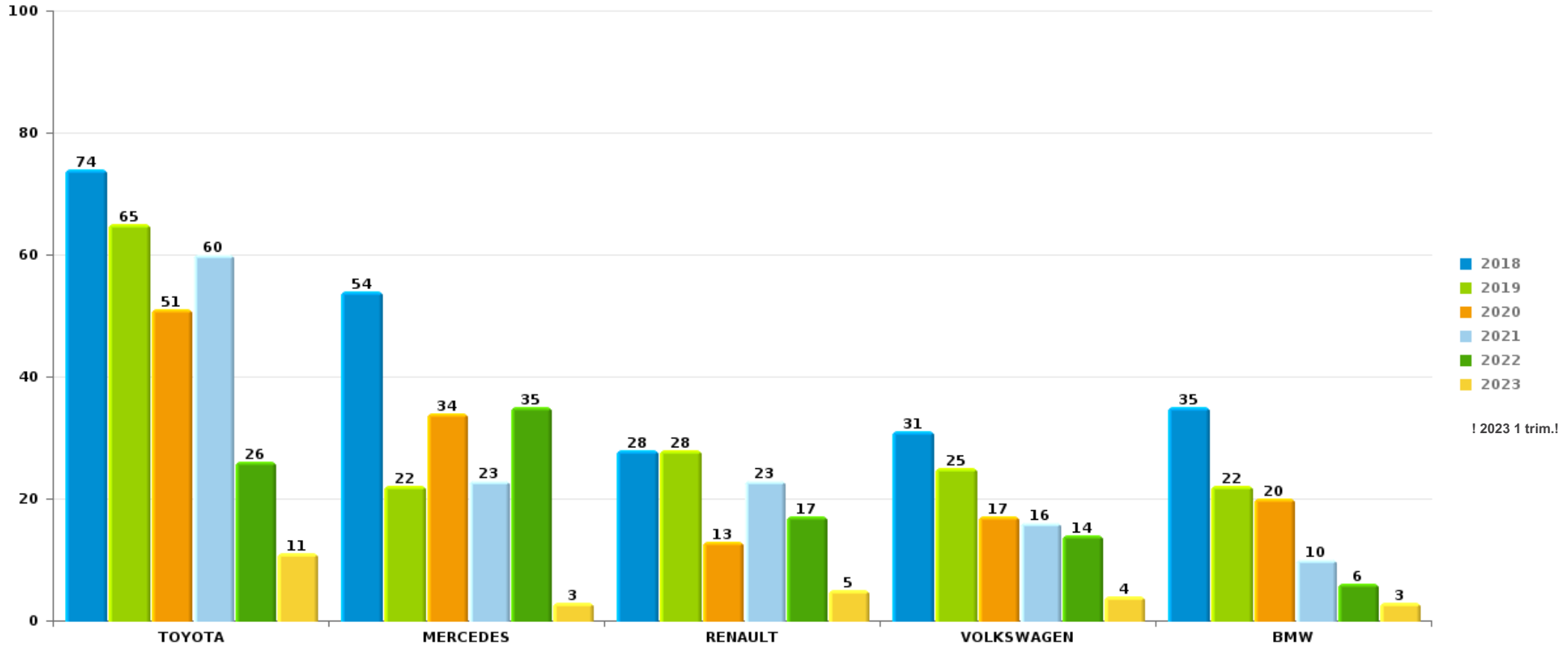
Remarque: en ce qui concerne les objets, aucun total n'est reproduit étant donné que plusieurs objets peuvent avoir été volés lors d'un même fait.



Bruxelles (Halle-Vilvoorde)

Vol de voiture

Nombre de voitures volées par marque (Top 5)



STATISTIQUES POLICIERES DE CRIMINALITE

LIEU DE PERPETRATION: ARRONDISSEMENT JUDICIAIRE

Bruxelles (Halle-Vilvoorde)

PARTIE VI : SUSPECTS



Partie 1: Niveau FAITS (comptage du nombre de faits pour lesquels un certain type de suspect est impliqué)

1.1. Nombre d'infractions selon le sexe des suspects identifiés (par catégorie principale)

Étant donné que, tant un suspect identifié masculin qu'un suspect identifié féminin peuvent être impliqués lors d'un même fait, il est possible que la somme des colonnes «Hommes» et «Femmes» soit supérieure à la valeur de la colonne «Total...» (voir également la note méthodologique)

Bruxelles (Halle-Vilvoorde)

2023

Catégorie principale / Sexe	Nombre total de faits avec au moins 1 suspect	Hommes	%	Femmes	%
Législation sur les étrangers	502	420	83,7%	106	21,1%
Drogues	499	465	93,2%	46	9,2%
Vol et extorsion	339	276	81,4%	78	23,0%
Registre de population	302	219	72,5%	104	34,4%
Infr. contre la foi publique	253	206	81,4%	63	24,9%
Armes et explosifs	220	148	67,3%	73	33,2%
Infr. contre l'intégrité physique	163	140	85,9%	44	27,0%
Ivresse et alcool	175	145	82,9%	31	17,7%
Fraude	122	102	83,6%	28	23,0%
Autres lois spéciales	103	49	47,6%	54	52,4%
Environnement	77	54	70,1%	30	39,0%
Infr. contre la sécurité publique	79	72	91,1%	9	11,4%
Infr. contre l'autorité publique	59	46	78,0%	15	25,4%
Infr. contre autres valeurs morales et sentiments	54	48	88,9%	7	13,0%
Protection de la jeunesse	49	29	59,2%	25	51,0%
Code pénal social	43	39	90,7%	10	23,3%

CRIMINALITE ENREGISTREE: SUSPECTS



Catégorie principale / Sexe	Nombre total de faits avec au moins 1 suspect	Hommes	%	Femmes	%
Dégradation de la propriété	47	39	83,0%	9	19,1%
Criminalité informatique	38	32	84,2%	7	18,4%
Pratiques commerciales	17	14	82,4%	5	29,4%
Hormones et dopage	16	15	93,8%	2	12,5%
Infr. contre les mœurs	15	14	93,3%	3	20,0%
Travail	16	16	100,0%	1	6,3%
Protection de la personne	11	9	81,8%	3	27,3%
Carte d'identité	7	7	100,0%		
Législation économique	4	4	100,0%		
Exercice illégal de l'autorité publique	3	3	100,0%		
Infr. contre la famille	3	2	66,7%	1	33,3%
Infr. contre la liberté individuelle	2	2	100,0%		
Infr. relative au statut juridique de l'enfant	2	1	50,0%	1	50,0%
Protection des revenus publics	2	2	100,0%		
Santé publique	2	2	100,0%		
Marchand de sommeil	1			1	100,0%
Traite des êtres humains	1			1	100,0%
Total	3.226	2.620	81,2%	757	23,5%



1.2. Nombre d'infractions selon le sexe des suspects identifiés (par figure criminelle)

Étant donné que, tant un suspect identifié masculin qu'un suspect identifié féminin peuvent être impliqués lors d'un même fait, il est possible que la somme des colonnes «Hommes» et «Femmes» soit supérieure à la valeur de la colonne «Total...» (voir également la note méthodologique)

Bruxelles (Halle-Vilvoorde)

2023

FC Vol moyen de transport

Figure criminelle / Sexe	Nombre total de faits avec au moins 1 suspect identifié	Hommes	%
Vol de voiture	4	4	100,0%
Vol de vélo	12	12	100,0%
Total	PA	PA	PA

FC Cambriolage

Figure criminelle / Sexe	Nombre total de faits avec au moins 1 suspect identifié	Hommes	%	Femmes	%
Cambriolage dans habitation	21	20	95,2%	2	9,5%
Cambriolage ds entreprise ou commerce	14	13	92,9%	1	7,1%
Cambriolage ds service public ou bâtiment administ	4	4	100,0%		
Cambriolage dans bâtiment (total)	39	37	94,9%	3	7,7%
Total	PA	PA	PA	PA	PA



FC Vol autre

Figure criminelle / Sexe	Nombre total de faits avec au moins 1 suspect identifié	Hommes	%	Femmes	%
Vol à main armée	4	4	100,0%		
Vol avec violence sans arme	10	9	90,0%	2	20,0%
Vol dans ou sur un véhicule	16	16	100,0%	2	12,5%
Vol d'armes et explosifs	3	3	100,0%	1	33,3%
Vol à l'arraché	4	4	100,0%		
Vol à la tire	10	9	90,0%	1	10,0%
Vol à l'étalage	167	126	75,4%	49	29,3%
Vol par ruse	44	39	88,6%	9	20,5%
Vol de métaux	1	1	100,0%		
Vol sur les chantiers	1	1	100,0%		
Vol d'animaux	1	1	100,0%		
Total	PA	PA	PA	PA	PA

Criminalité ICT

Figure criminelle / Sexe	Nombre total de faits avec au moins 1 suspect identifié	Hommes	%	Femmes	%
Fraude de cartes de paiements	8	6	75,0%	3	37,5%
Phishing	21	18	85,7%	4	19,0%
Shouldersurfing	1	1	100,0%		
Total	PA	PA	PA	PA	PA

FC Autre

Figure criminelle / Sexe	Nombre total de faits avec au moins 1 suspect identifié	Hommes	%	Femmes	%
Violence contre les métiers d'intérêt général	10	6	60,0%	4	40,0%
Dégradation de voiture	9	8	88,9%	1	11,1%
Rixe au couteau	3	3	100,0%		
Total	PA	PA	PA	PA	PA



PH Violence intrafamiliale (VIF)

Figure criminelle / Sexe	Nombre total de faits avec au moins 1 suspect identifié	Hommes	%	Femmes	%
VIF: physique, dans le couple	55	52	94,5%	16	29,1%
VIF: physique, envers des descendants	12	8	66,7%	6	50,0%
VIF: physique, envers d'autres membres	13	11	84,6%	3	23,1%
VIF: sexuelle, dans le couple	1	1	100,0%		
VIF: sexuelle, envers des descendants	1	1	100,0%		
VIF: psychique, dans le couple	25	22	88,0%	4	16,0%
VIF: psychique, envers des descendants	6	5	83,3%	2	33,3%
VIF: psychique, envers d'autres membres	3	3	100,0%	1	33,3%
VIF: économique, dans le couple	9	7	77,8%	2	22,2%
VIF: économique, envers d'autres membres	10	8	80,0%	2	20,0%
Total	PA	PA	PA	PA	PA

PH Hormones et dopage

Figure criminelle / Sexe	Nombre total de faits avec au moins 1 suspect identifié	Hommes	%	Femmes	%
Dopage humain	17	16	94,1%	2	11,8%
Total	PA	PA	PA	PA	PA

PH Drogues

Figure criminelle / Sexe	Nombre total de faits avec au moins 1 suspect identifié	Hommes	%	Femmes	%
Vente de cocaïne	19	19	100,0%	2	10,5%
Import-export de cocaïne	7	7	100,0%		
Import-export de drogues synthétiques	1	1	100,0%		
Vente de drogues synthétiques	5	4	80,0%	3	60,0%
Production de cannabis (culture)	3	3	100,0%	2	66,7%
Import-export de cannabis en grande quantité	1	1	100,0%		
Vente-traffic d'héroïne	1	1	100,0%	1	100,0%
Total	PA	PA	PA	PA	PA

PH Trafic d'armes

Figure criminelle / Sexe	Nombre total de faits avec au moins 1 suspect identifié	Hommes	%
Commerce et production d'arme non à feu	1	1	100,0%
Total	PA	PA	PA



PH Traite des êtres humains

Figure criminelle / Sexe	Nombre total de faits avec au moins 1 suspect identifié	Hommes	%	Femmes	%
TEH - exploitation économique	1			1	100,0%
TEH - exploitation sexuelle	1	1	100,0%	1	100,0%
Total	PA	PA	PA	PA	PA

PH Violence dans l'espace public

Figure criminelle / Sexe	Nombre total de faits avec au moins 1 suspect identifié	Hommes	%	Femmes	%
Violence physique (transport public)	5	4	80,0%	1	20,0%
Violence physique (voie publique)	46	40	87,0%	7	15,2%
Violence physique (autre endroit public)	2			2	100,0%
Violence physique (endroit accessible au public)	39	34	87,2%	9	23,1%
Violence sexuelle (voie publique)	4	4	100,0%	1	25,0%
Violence sexuelle (endroit accessible au public)	4	4	100,0%		
Violence psychique (transport public)	3	3	100,0%		
Violence psychique (voie publique)	26	21	80,8%	5	19,2%
Violence psychique (autre endroit public)	6	5	83,3%	1	16,7%
Violence psychique (endroit accessible au public)	67	51	76,1%	20	29,9%
Vol à main armée (voie publique)	2	2	100,0%		
Vol à main armée (endroit accessible au public)	1	1	100,0%		
Vol avec violence sans arme (transport public)	1	1	100,0%		
Vol avec violence sans arme (voie publique)	3	3	100,0%		
Vol avec violence sans arme (endr. acces. au pub.)	4	3	75,0%	1	25,0%
Total	PA	PA	PA	PA	PA

PH Autre

Figure criminelle / Sexe	Nombre total de faits avec au moins 1 suspect identifié	Hommes	%	Femmes	%
Faux policiers	1	1	100,0%		
Cyberharcèlement	26	22	84,6%	4	15,4%
Fraude à l'identité	152	122	80,3%	40	26,3%
Total	PA	PA	PA	PA	PA



1.3. Nombre d'infractions selon l'âge des suspects identifiés (par catégorie principale)

Étant donné que, tant un suspect identifié mineur qu'un suspect identifié majeur peuvent être impliqués lors d'un même fait, il est possible que la somme des colonnes «Mineur» et «Majeur» soit supérieure à la valeur de la colonne «Total...» (voir également la note méthodologique)

Bruxelles (Halle-Vilvoorde)

2023

Catégorie principale / Âge	Nombre total de faits avec au moins 1 suspect identifié	Mineur	%	Majeur	%
Législation sur les étrangers	502	12	2,4%	495	98,6%
Drogues	499	43	8,6%	456	91,4%
Vol et extorsion	339	56	16,5%	297	87,6%
Registre de population	302	2	0,7%	301	99,7%
Infr. contre la foi publique	253	2	0,8%	252	99,6%
Armes et explosifs	220	9	4,1%	213	96,8%
Ivresse et alcool	175	1	0,6%	174	99,4%
Infr. contre l'intégrité physique	163	12	7,4%	153	93,9%
Fraude	122	5	4,1%	117	95,9%
Autres lois spéciales	103			103	100,0%
Infr. contre la sécurité publique	79	8	10,1%	73	92,4%
Environnement	77	1	1,3%	77	100,0%
Infr. contre l'autorité publique	59	4	6,8%	55	93,2%
Infr. contre autres valeurs morales et sentiments	54	1	1,9%	54	100,0%
Protection de la jeunesse	49	34	69,4%	16	32,7%
Dégradation de la propriété	47	14	29,8%	34	72,3%
Code pénal social	43			43	100,0%
Criminalité informatique	38	3	7,9%	35	92,1%
Pratiques commerciales	17			17	100,0%
Hormones et dopage	16			16	100,0%
Travail	16			16	100,0%
Infr. contre les moeurs	15	1	6,7%	14	93,3%
Protection de la personne	11			11	100,0%
Carte d'identité	7	4	57,1%	3	42,9%
Législation économique	4			4	100,0%
Exercice illégal de l'autorité publique	3			3	100,0%
Infr. contre la famille	3			3	100,0%
Infr. contre la liberté individuelle	2	1	50,0%	1	50,0%

CRIMINALITE ENREGISTREE: SUSPECTS



Catégorie principale / Âge	Nombre total de faits avec au moins 1 suspect identifié	Mineur	%	Majeur	%
Infr. relative au statut juridique de l'enfant	2			2	100,0%
Protection des revenus publics	2			2	100,0%
Santé publique	2			2	100,0%
Marchand de sommeil	1			1	100,0%
Traite des êtres humains	1			1	100,0%
Total	3.226	213	6,6%	3.044	94,4%



1.4. Nombre d'infractions selon l'âge des suspects identifiés (par figure criminelle)

Étant donné que, tant un suspect identifié mineur qu'un suspect identifié majeur peuvent être impliqués lors d'un même fait, il est possible que la somme des colonnes «Mineur» et «Majeur» soit supérieure à la valeur de la colonne «Total...»
(voir également la note méthodologique)

Bruxelles (Halle-Vilvoorde)

2023

FC Vol moyen de transport

Figure criminelle / Âge	Nombre total de faits avec au moins 1 suspect identifié	Mineur	%	Majeur	%
Vol de voiture	4	1	25,0%	4	100,0%
Vol de vélo	12	2	16,7%	12	100,0%
Total	PA	PA	PA	PA	PA

FC Cambriolage

Figure criminelle / Âge	Nombre total de faits avec au moins 1 suspect identifié	Mineur	%	Majeur	%
Cambriolage dans habitation	21	4	19,0%	19	90,5%
Cambriolage ds entreprise ou commerce	14	5	35,7%	9	64,3%
Cambriolage ds service public ou bâtiment administ	4	1	25,0%	3	75,0%
Cambriolage dans bâtiment (total)	39	10	25,6%	31	79,5%
Total	PA	PA	PA	PA	PA



FC Vol autre

Figure criminelle / Âge	Nombre total de faits avec au moins 1 suspect identifié	Mineur	%	Majeur	%
Vol à main armée	4	2	50,0%	2	50,0%
Vol avec violence sans arme	10	2	20,0%	9	90,0%
Vol dans ou sur un véhicule	16	3	18,8%	15	93,8%
Vol d'armes et explosifs	3			3	100,0%
Vol à l'arraché	4	3	75,0%	1	25,0%
Vol à la tire	10			10	100,0%
Vol à l'étalage	167	25	15,0%	147	88,0%
Vol par ruse	44	8	18,2%	39	88,6%
Vol de métaux	1			1	100,0%
Vol sur les chantiers	1			1	100,0%
Vol d'animaux	1	1	100,0%	1	100,0%
Total	PA	PA	PA	PA	PA

Criminalité ICT

Figure criminelle / Âge	Nombre total de faits avec au moins 1 suspect identifié	Mineur	%	Majeur	%
Fraude de cartes de paiements	8	3	37,5%	5	62,5%
Phishing	21			21	100,0%
Shouldersurfing	1			1	100,0%
Total	PA	PA	PA	PA	PA

FC Autre

Figure criminelle / Âge	Nombre total de faits avec au moins 1 suspect identifié	Mineur	%	Majeur	%
Violence contre les métiers d'intérêt général	10	2	20,0%	9	90,0%
Dégradation de voiture	9	1	11,1%	8	88,9%
Rixe au couteau	3	1	33,3%	2	66,7%
Total	PA	PA	PA	PA	PA

CRIMINALITE ENREGISTREE: SUSPECTS



PH Violence intrafamiliale (VIF)

Figure criminelle / Âge	Nombre total de faits avec au moins 1 suspect identifié	Mineur	%	Majeur	%
VIF: physique, dans le couple	55	1	1,8%	54	98,2%
VIF: physique, envers des descendants	12			12	100,0%
VIF: physique, envers d'autres membres	13	2	15,4%	11	84,6%
VIF: sexuelle, dans le couple	1			1	100,0%
VIF: sexuelle, envers des descendants	1			1	100,0%
VIF: psychique, dans le couple	25			25	100,0%
VIF: psychique, envers des descendants	6	1	16,7%	6	100,0%
VIF: psychique, envers d'autres membres	3	1	33,3%	3	100,0%
VIF: économique, dans le couple	9			9	100,0%
VIF: économique, envers d'autres membres	10			10	100,0%
Total	PA	PA	PA	PA	PA

PH Hormones et dopage

Figure criminelle / Âge	Nombre total de faits avec au moins 1 suspect identifié	Majeur	%
Dopage humain	17	17	100,0%
Total	PA	PA	PA

PH Drogues

Figure criminelle / Âge	Nombre total de faits avec au moins 1 suspect identifié	Majeur	%
Vente de cocaïne	19	19	100,0%
Import-export de cocaïne	7	7	100,0%
Import-export de drogues synthétiques	1	1	100,0%
Vente de drogues synthétiques	5	5	100,0%
Production de cannabis (culture)	3	3	100,0%
Import-export de cannabis en grande quantité	1	1	100,0%
Vente-traffic d'héroïne	1	1	100,0%
Total	PA	PA	PA

CRIMINALITE ENREGISTREE: SUSPECTS



PH Trafic d'armes

Figure criminelle / Âge	Nombre total de faits avec au moins 1 suspect identifié	Majeur	%
Commerce et production d'arme non à feu	1	1	100,0%
Total	PA	PA	PA

PH Traite des êtres humains

Figure criminelle / Âge	Nombre total de faits avec au moins 1 suspect identifié	Majeur	%
TEH - exploitation économique	1	1	100,0%
TEH - exploitation sexuelle	1	1	100,0%
Total	PA	PA	PA

PH Violence dans l'espace public

Figure criminelle / Âge	Nombre total de faits avec au moins 1 suspect identifié	Mineur	%	Majeur	%
Violence physique (transport public)	5	3	60,0%	3	60,0%
Violence physique (voie publique)	46	2	4,3%	44	95,7%
Violence physique (autre endroit public)	2			2	100,0%
Violence physique (endroit accessible au public)	39	2	5,1%	37	94,9%
Violence sexuelle (voie publique)	4	1	25,0%	3	75,0%
Violence sexuelle (endroit accessible au public)	4			4	100,0%
Violence psychique (transport public)	3	1	33,3%	2	66,7%
Violence psychique (voie publique)	26	4	15,4%	22	84,6%
Violence psychique (autre endroit public)	6			6	100,0%
Violence psychique (endroit accessible au public)	67	1	1,5%	66	98,5%
Vol à main armée (voie publique)	2	2	100,0%		
Vol à main armée (endroit accessible au public)	1			1	100,0%
Vol avec violence sans arme (transport public)	1	1	100,0%		
Vol avec violence sans arme (voie publique)	3	1	33,3%	3	100,0%
Vol avec violence sans arme (endr. acces. au pub.)	4			4	100,0%
Total	PA	PA	PA	PA	PA

CRIMINALITE ENREGISTREE: SUSPECTS



PH Autre

Figure criminelle / Âge	Nombre total de faits avec au moins 1 suspect identifié	Mineur	%	Majeur	%
Faux policiers	1			1	100,0%
Cyberharcèlement	26			26	100,0%
Fraude à l'identité	152	2	1,3%	151	99,3%
Total	PA	PA	PA	PA	PA



Partie 2: Niveau SUSPECTS-FAIT (comptage du nombre de combinaisons suspect-fait)

2.1. Nombre de suspects-fait selon le sexe des suspects identifiés (TOP 5 des catégories principales)

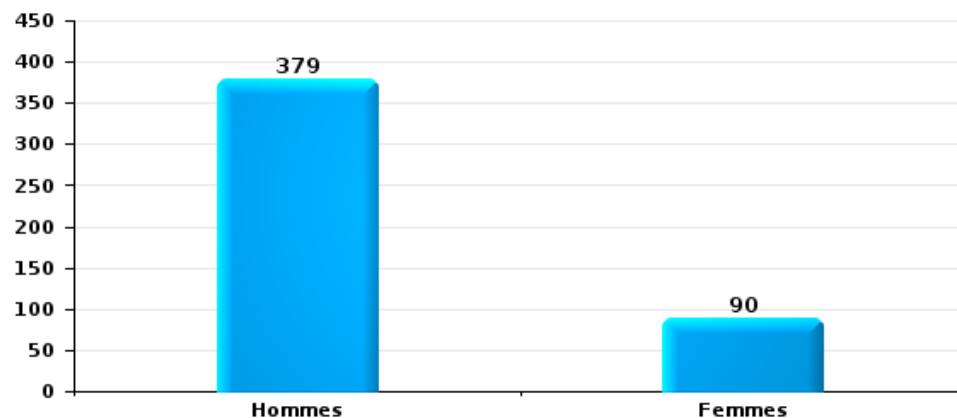
Lorsqu'un même suspect a commis plusieurs faits durant la période considérée, il est aussi comptabilisé plusieurs fois (voir également la note méthodologique)

Bruxelles (Halle-Vilvoorde)

2023

Vol et extorsion

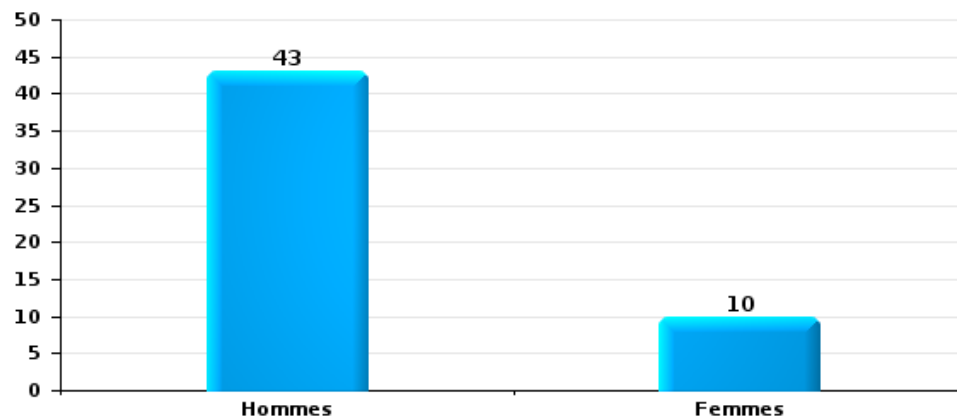
Nombre de suspects-fait selon le sexe





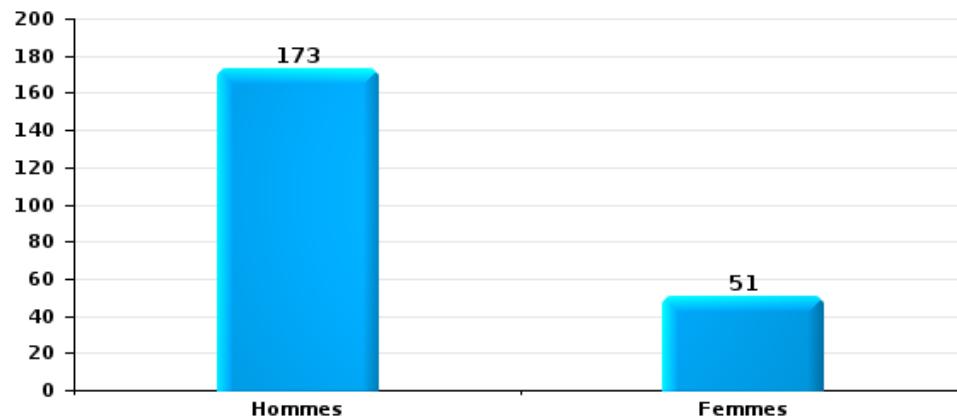
Dégradation de la propriété

Nombre de suspects-fait selon le sexe



Infr. contre l'intégrité physique

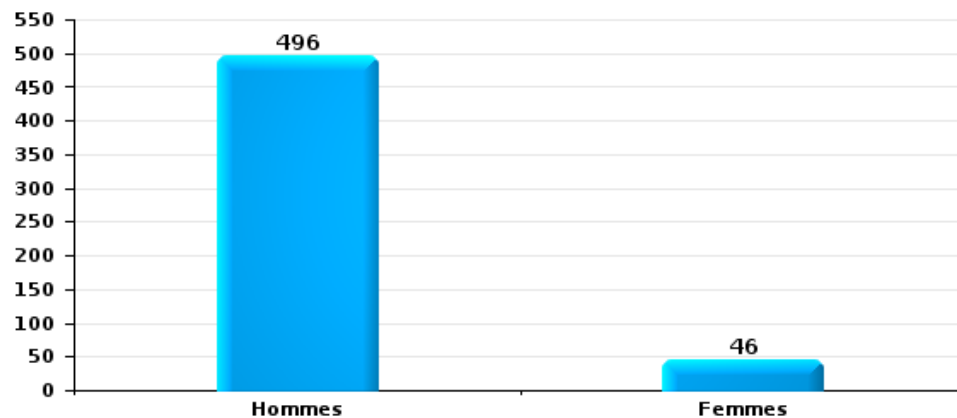
Nombre de suspects-fait selon le sexe





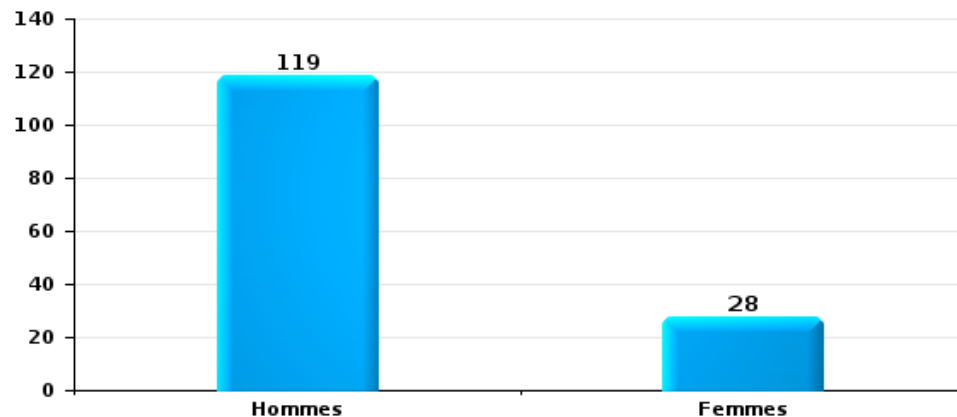
Drogues

Nombre de suspects-fait selon le sexe



Fraude

Nombre de suspects-fait selon le sexe





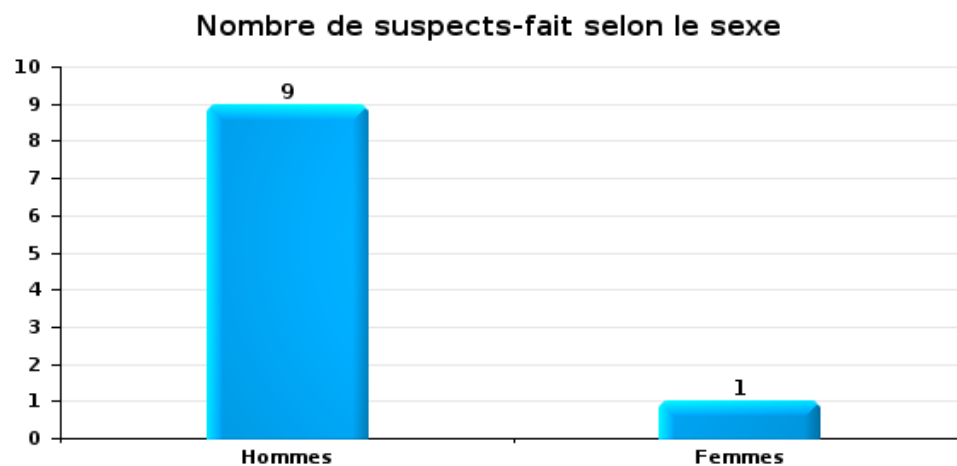
2.2. Nombre de suspects-fait selon le sexe des suspects identifiés (TOP 5 des figures criminelles)

Lorsqu'un même suspect a commis plusieurs faits durant la période considérée, il est aussi comptabilisé plusieurs fois (voir également la note méthodologique)

Bruxelles (Halle-Vilvoorde)

2023

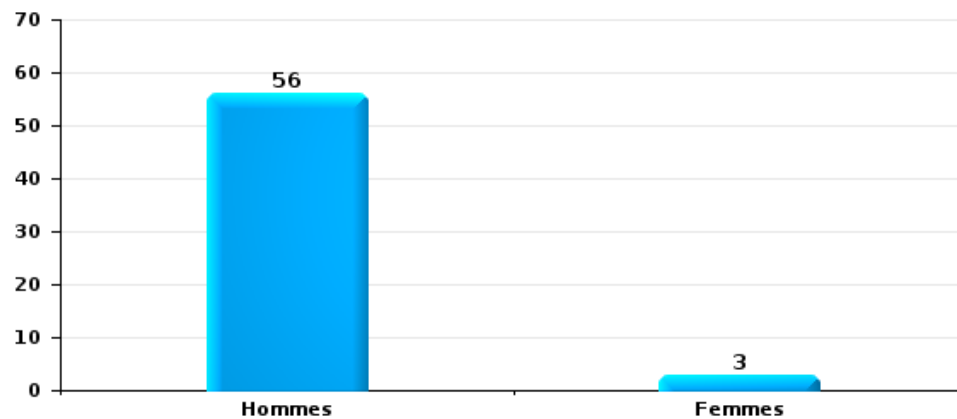
Dégradation de voiture





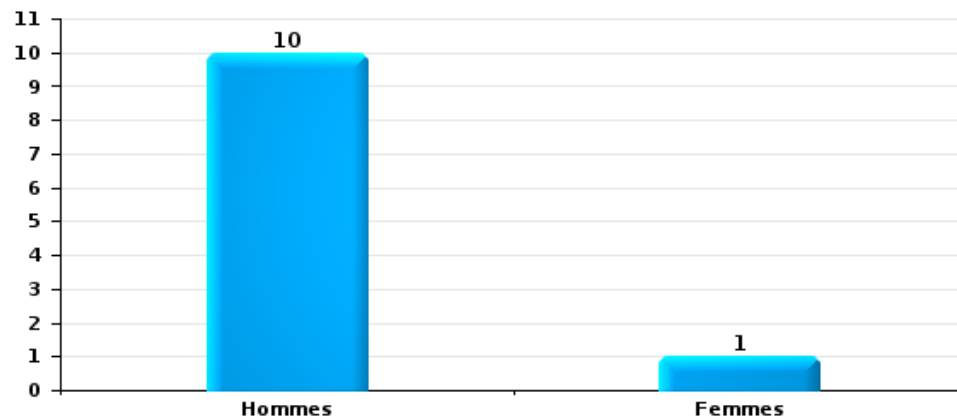
Cambrilage dans bâtiment (total)

Nombre de suspects-fait selon le sexe



Vol à la tire

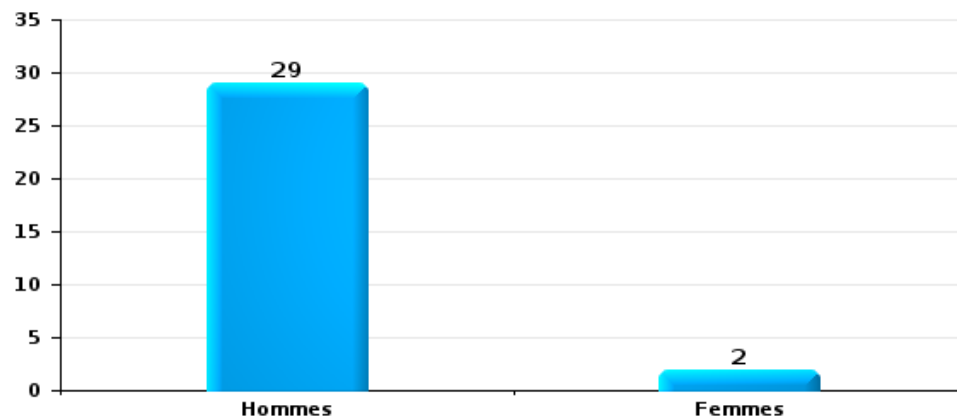
Nombre de suspects-fait selon le sexe





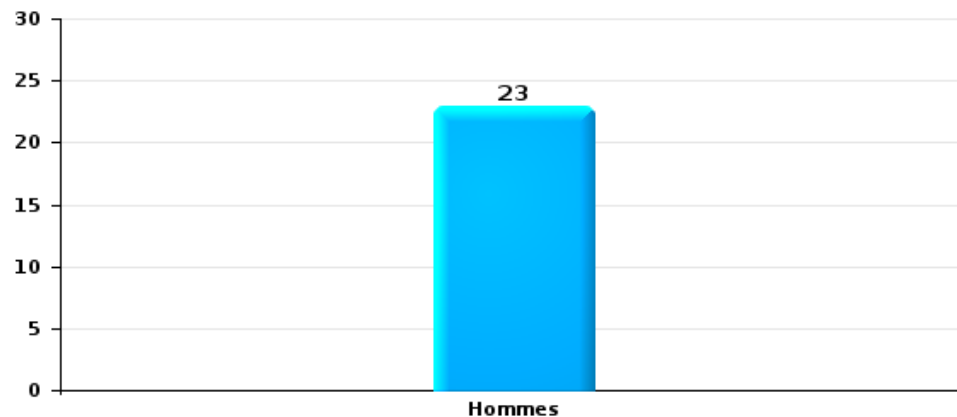
Vol dans ou sur un véhicule

Nombre de suspects-fait selon le sexe



Vol de vélo

Nombre de suspects-fait selon le sexe





2.3. Nombre de suspects-fait selon l'âge des suspects identifiés (TOP 5 des catégories principales)

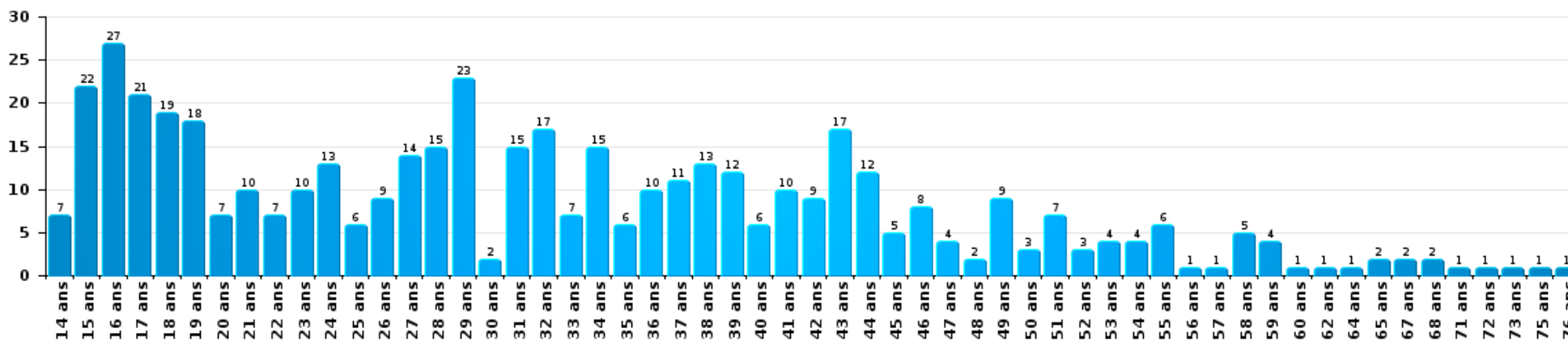
1) Lorsqu'un même suspect a commis plusieurs faits durant la période considérée, il est aussi comptabilisé plusieurs fois, qu'il ait le même âge ou non – 2) Les suspects au-dessous de 14 ans et à partir de 90 ans ne sont pas repris dans le tableau (voir également la note méthodologique)

Bruxelles (Halle-Vilvoorde)

2023

Vol et extorsion

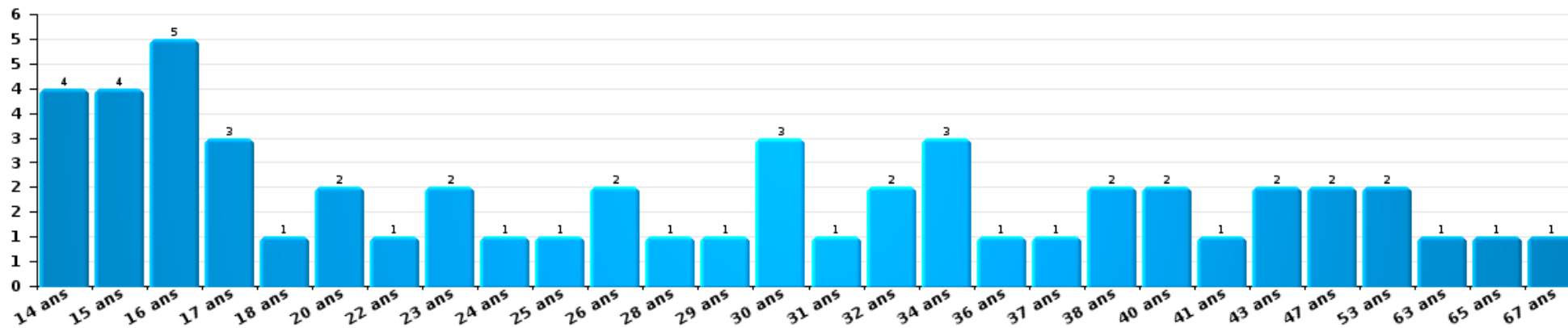
Nombre de suspects-fait par âge (chronologique)





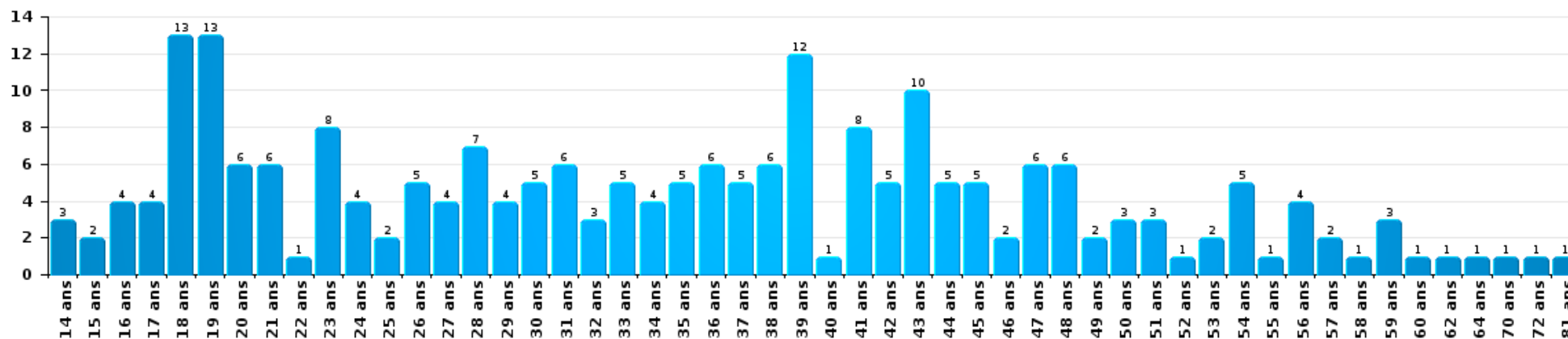
Dégradation de la propriété

Nombre de suspects-fait par âge (chronologique)



Infr. contre l'intégrité physique

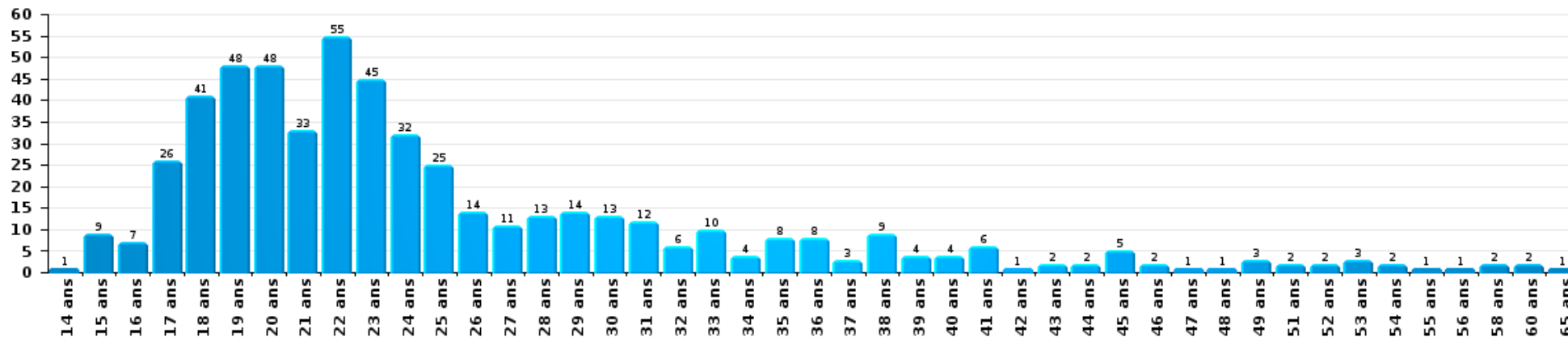
Nombre de suspects-fait par âge (chronologique)





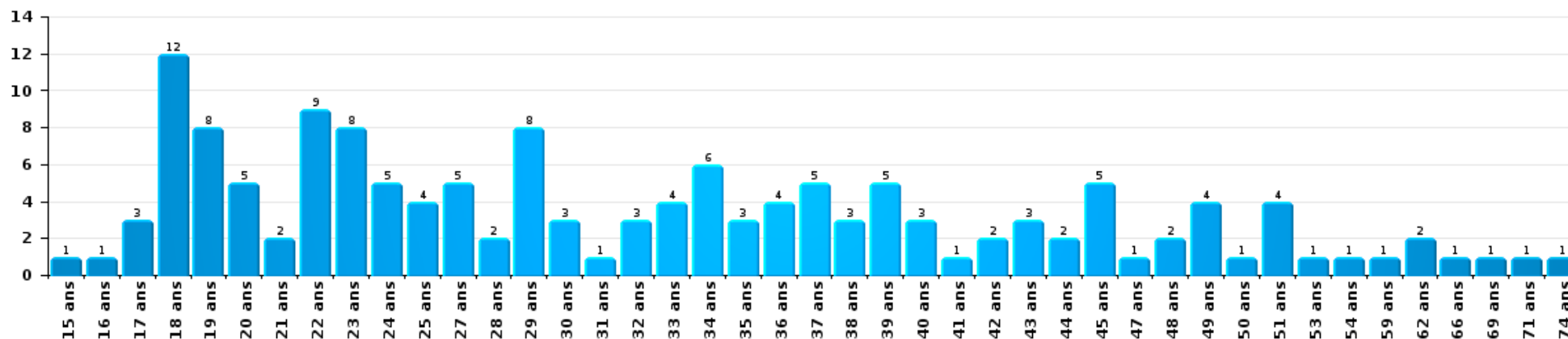
Drogues

Nombre de suspects-fait par âge (chronologique)



Fraude

Nombre de suspects-fait par âge (chronologique)





2.4. Nombre de suspects-fait selon l'âge des suspects identifiés (TOP 5 des figures criminelles)

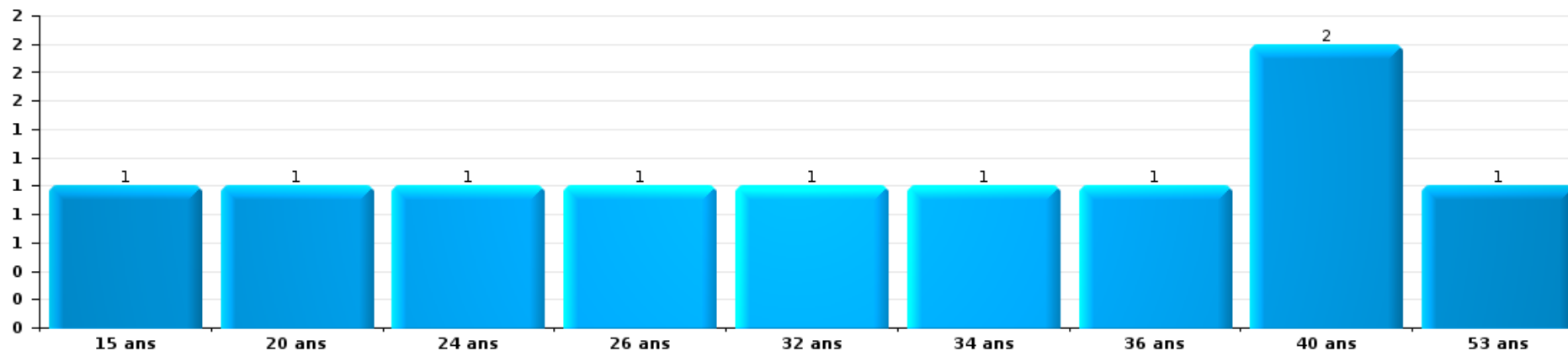
1) Lorsqu'un même suspect a commis plusieurs faits durant la période considérée, il est aussi comptabilisé plusieurs fois, qu'il ait le même âge ou non – 2) Les suspects au-dessous de 14 ans et à partir de 90 ans ne sont pas repris dans le tableau (voir également la note méthodologique)

Bruxelles (Halle-Vilvoorde)

2023

Dégradation de voiture

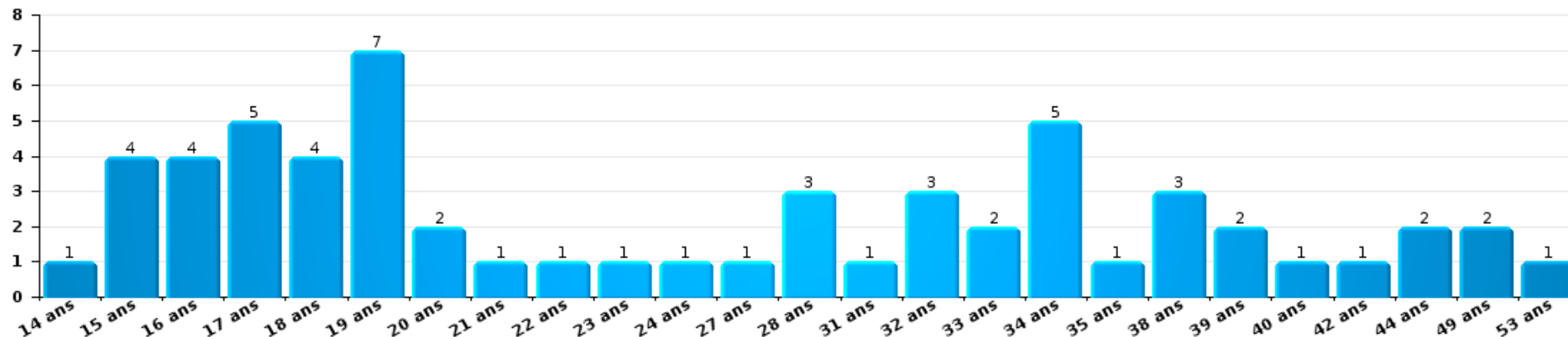
Nombre de suspects-fait par âge (chronologique)





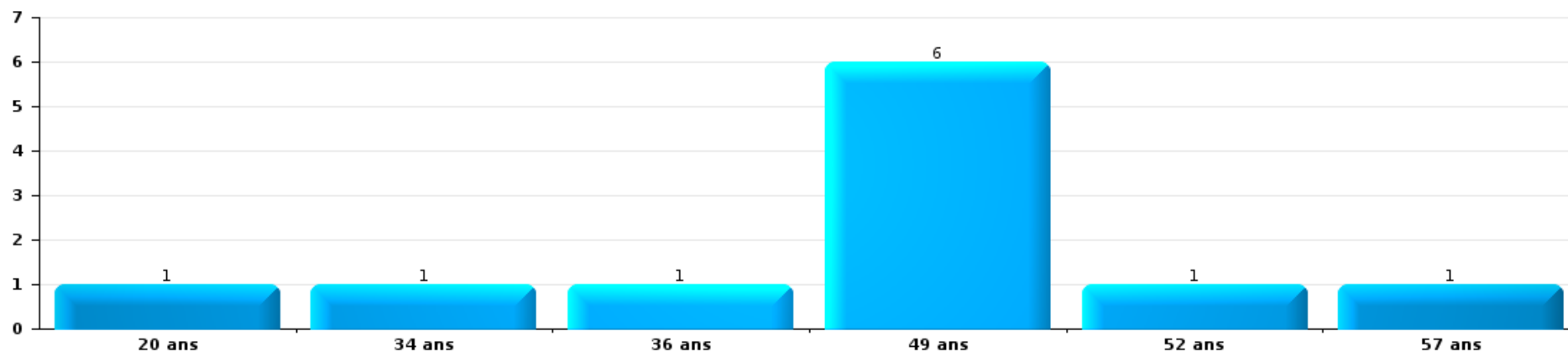
Cambrilage dans bâtiment (total)

Nombre de suspects-fait par âge (chronologique)



Vol à la tire

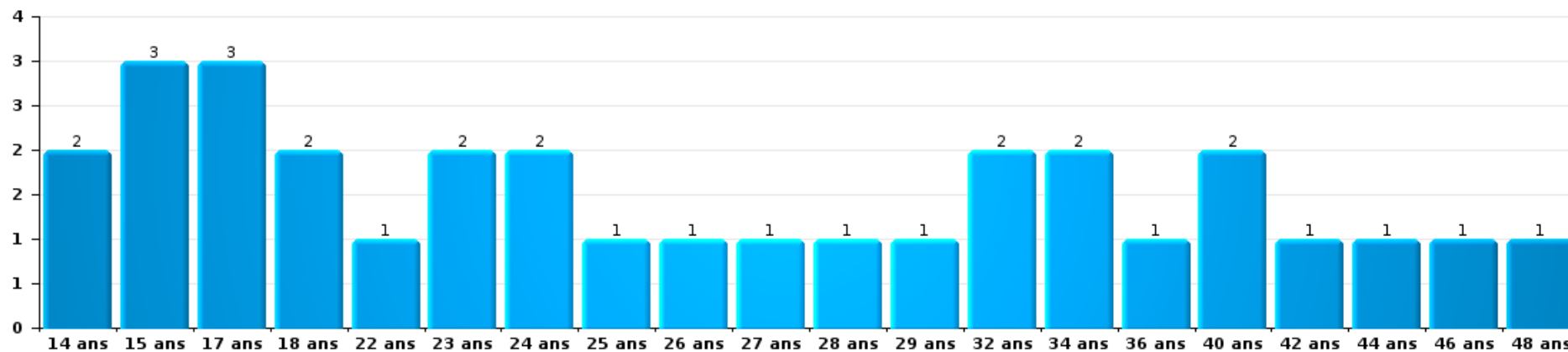
Nombre de suspects-fait par âge (chronologique)





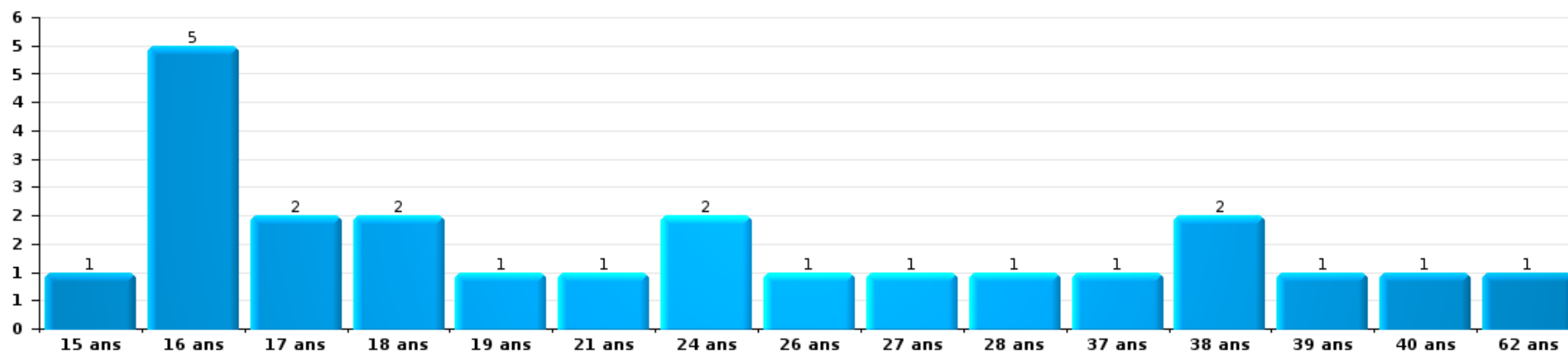
Vol dans ou sur un véhicule

Nombre de suspects-fait par âge (chronologique)



Vol de vélo

Nombre de suspects-fait par âge (chronologique)



STATISTIQUES POLICIERES DE CRIMINALITE

LIEU DE PERPETRATION: ARRONDISSEMENT JUDICIAIRE

Bruxelles (Halle-Vilvoorde)

***ANNEXE I: DETAIL PAR CATEGORIE DE DELIT
CODE PENAL***



Bruxelles (Halle-Vilvoorde)

Infraction Code pénal

Infr. contre l'intégrité physique

			2000	2013	2014	2015	2016	2017	2018	2019	2020	2021	2022	2023	
Assassinat	Parricide (assassinat)	Acc.	1			1				1					
		Tent.	1			1			1						
	Infanticide (assassinat)	Acc.					1						2		
		Tent.													
	Empoisonnement (assassinat)	Acc.	1												
		Tent.								1	1	1	1		
	Suite à incendie volontaire / explosion	Acc.				1						1			
		Tent.			1		1			1					
Autres	Acc.	6	5	1	4	2	3	5	2	3	4	5		1	
	Tent.	8	10	7	2	9	7	7	4	6	7	2			
Sous-total			17	15	9	8	13	11	14	9	11	14	7	1	
Meurtre	Parricide (meurtre)	Acc.								1					
		Tent.			3								2		
	Infanticide (meurtre)	Acc.				1						1			
		Tent.							1	1			1		1
	Empoisonnement (meurtre)	Acc.												1	
		Tent.													
	Meurtre pour faciliter le vol	Acc.	1				1						1		
		Tent.				1						4	1	1	
	Suite à incendie volontaire / explosion	Acc.					1				1			1	
		Tent.		1											
	Non spécifié	Acc.	3	1	1	2	1	1	1		2	1	2		
		Tent.	4						1						
Autres	Acc.		4	3	3	2	2	2			1	2	1		
	Tent.	7	19	28	26	30	20	24	23	20	28	16		8	
Sous-total			15	25	32	35	36	25	28	25	28	36	22	9	
Torture et maltraitance	Torture	Acc.		1	1	1	2	1		3	1	1	1		
	Traitement inhumain	Acc.		9	2	2	3	10	4	4	2	3	1		
	Traitement dégradant	Acc.		4	3	2	2	3	4	1				2	
	Non spécifié	Acc.		1				1							
Sous-total				15	6	5	7	15	8	8	3	6	2	2	

FPF/DGR/DRI/BIPOL - Statistiques policières de criminalité (date de clôture: 22/09/2023)
 Les données pour les années 2001 jusqu'à 2012 ne sont plus publiées mais restent disponibles sur demande auprès du service BIPOL.
 Les données pour 2023 ne concernent que le 1er trimestre.



Infr. contre l'intégrité physique

			2000	2013	2014	2015	2016	2017	2018	2019	2020	2021	2022	2023	
Coups et/ou blessures vol. en sphère familiale	Entre partenaires ou ex-partenaires	Acc.	244	698	711	723	711	787	718	769	700	659	825	192	
		Tent.	2				2				1				1
	Lors d'un différend familial en général	Acc.	359												
		Tent.	9												
	Par les parents envers un mineur	Acc.	35	87	71	73	86	101	85	85	80	98	91	24	
	Par les parents envers personne vulnérable	Acc.			1	3	3	2	4	3	4	1	2	1	
	Envers les parents	Acc.	29	86	70	69	60	49	64	71	71	62	78	15	
		Tent.					1								
Envers d'autres ascendants directs ou collatéraux	Acc.	6	56	39	48	54	54	46	52	44	56	42	12		
Sous-total			684	927	892	916	917	993	917	981	899	876	1.038	245	
Coups et/ou blessures vol. hors sphère familiale	Bagarres (=coups réciproques)	Acc.	192	323	285	320	276	308	360	362	318	371	429	98	
		Tent.	2												
	Coups envers fonctionnaire de police	Acc.	33	41	35	37	30	39	30	23	33	29	34	6	
		Tent.	3												
	Envers un mineur par une pers. ayant autorité	Acc.	16	27	31	31	34	29	45	30	27	38	29	11	
	Envers un mineur qualité de l'auteur inconnue	Acc.	56	58	55	57	57	61	72	88	48	77	91	18	
		Tent.	1												
	Envers pers. vulnérable par pers. ayant autorité	Acc.		1	1	4	3	1	1	1	3	2	4		
	Envers pers. vulnérable (qualité auteur inconnue)	Acc.		2	3	2	1	3	4	4	4	4	6	2	
	Envers un mineur par cohabitant sans rel. Autorité	Acc.										9	8	2	
	Envers un arbitre de manifestation sportive	Acc.		1	1	1	2	1	1				1		
	Coups envers personnel transport public	Acc.		30	23	32	27	15	21	17	14	15	18	3	
		Tent.			1					1					
	Coups envers personnel autre service public	Acc.		5	11	7	5	9	9	10	11	18	12	1	
	Coups envers profession médicale	Acc.		5	5	4	6	3	3	9	7	4	3	1	
	Coups envers personnel institut d'enseignement	Acc.		11	9	18	34	27	35	31	14	20	17	4	
		Tent.											1		
	Coups envers gardien de prison/corps sécurité	Acc.											2	1	
Non spécifié	Acc.	930	868	864	855	801	793	818	799	730	685	818	167		
	Tent.	28			2	1	1	4	1	1		1			
Sous-total			1.261	1.372	1.324	1.370	1.277	1.290	1.403	1.376	1.210	1.272	1.474	314	
Mutilation génitale féminine	Acc.								1					1	
Sous-total									1					1	

FPF/DGR/DR/BIPOL - Statistiques policières de criminalité (date de clôture: 22/09/2023)
 Les données pour les années 2001 jusqu'à 2012 ne sont plus publiées mais restent disponibles sur demande auprès du service BIPOL.
 Les données pour 2023 ne concernent que le 1er trimestre.



Infr. contre l'intégrité physique

			2000	2013	2014	2015	2016	2017	2018	2019	2020	2021	2022	2023
Abstention coupable	Acc.	8	12	9	13	13	5	10	11	11	8	13	2	
	Tent.								1					
	Sous-total	8	12	9	13	13	5	10	12	11	8	13	2	
Autres infr. volontaires. c/ l'intégrité phys.	Privation de soins à enfant ou personne vulnérable	Acc.	4	7	8	4	4	6	2	2	6		4	
	Délaissement d'enfant ou personne vulnérable	Acc.	1	5	6	4	2	4	3	5		3		
	Abandon d'enfant dans le besoin	Acc.	5	9	4	6	5	2	5	8	2		4	
	Administration substances nuisibles	Acc.		5		2	8	5	7	5	3	4	9	1
		Tent.					1							
	Empoisonnement de denrées	Acc.		2	1	1	1		1	1	2	1	1	2
		Tent.	1				1							
	Entrave méchante à la circulation	Acc.	54	57	46	50	49	56	77	42	42	47	58	21
		Tent.		1				3	1		1			
	Voies de faits et violences légères	Acc.	74	118	109	70	52	61	57	60	39	56	35	6
Tent.		4												
	Sous-total	143	204	174	137	123	137	153	123	95	111	111	30	
Infr. involontaires contre l'intégrité physique	Homicides involontaires	Acc.	1				1	3	1	1	1		2	
	Coups et/ou blessures involontaires	Acc.	118	37	32	18	16	18	19	14	15	18	21	1
		Tent.	6	1										
	Administration involontaire substances nuisibles	Acc.	1	1								3	1	1
	Abstention d'entretien enfant/personne vulnérable	Acc.	4	4	2		1			1	1			1
	Causer un accident de chemin de fer	Acc.				1								
	Morsure de chien	Acc.	10	35	55	46	41	52	44	51	59	53	67	23
	Non spécifié	Acc.	140					1						1
	Sous-total	280	78	89	65	59	74	64	67	76	74	91	27	
	Total	2.408	2.648	2.535	2.549	2.445	2.550	2.598	2.601	2.333	2.397	2.758	631	



Infr. contre la liberté individuelle

			2000	2013	2014	2015	2016	2017	2018	2019	2020	2021	2022	2023
Prise d'otages		Acc.	7	2	3	2	1		1	1	1		1	
		Tent.	2				1						1	
		Sous-total	9	2	3	2	1	1	1	1	1	1	1	1
Enlèvement de mineur ou personne vulnérable	Enlèvement parental	Acc.		14	15	15	16	13	11	5	4	10	13	3
		Tent.		3	3	4	4	5	3	4	3	2	5	
	Autre enlèvement	Acc.	8	9	4	4	4		3		4	5		2
		Tent.	3	12	23	10	11	13	17	18	10	9	10	1
		Sous-total	11	38	45	33	35	31	34	27	21	26	28	6
Détenion par un particulier		Acc.	8	42	33	30	32	23	28	40	15	31	37	13
		Tent.	3	2	1	2	1	5	1	3	1	3	2	1
		Sous-total	11	44	34	32	33	28	29	43	16	34	39	14
		Total	31	84	82	67	69	60	64	71	38	61	68	20



Infr. contre les mœurs

			2000	2013	2014	2015	2016	2017	2018	2019	2020	2021	2022	2023	
Viol n'ayant pas causé la mort	Victime < 10a	Acc.	14	18	10	20	20	8	13	13	10	12	2		
		Tent.						1				1			
	Victime 10a - 14a	Acc.	11	15	14	8	17	13	5	18	12	12	2		
		Tent.	1		1										
	Victime 14a - 16a	Acc.	10	14	9	12	15	12	9	16	13	13	3		
		Tent.								1					
	Victime 16a - 18a	Acc.	5	10	8	12	8	12	11	7	10	13	9		
		Tent.								1					
	Victime majeure	Acc.	24	35	30	34	32	49	48	51	52	70	26		
		Tent.	5	4	4	4	2	6	5	9	5	5			
Victime âge inconnu	Acc.		1	1	1	4	2								
	Sous-total		70	97	77	91	98	102	92	116	102	126	42		
Viol avec conséquence inconnue		Acc.	4	2	2	2	1	1		1		4			
		Sous-total	4	2	2	2	1	1		1		4			
Viol n'ayant pas causé la mort (nvCPS)	Victime < 16a	Acc.									2	1	25	8	
		Tent.											1		
	Victime 16a - 18a	Acc.											1	10	2
		Acc.									2	4	46	18	
	Victime majeure	Tent.									1		5		
	Sous-total										5	6	87	28	
Attentat à la pudeur ayant causé la mort	Victime majeure	Acc.						1							
		Tent.						1							
		Sous-total						2							
Attentat à la pudeur avec violence / menace	Victime < 16a	Acc.	6	14	17	9	12	23	12	10	16	19	5		
		Tent.		2			1								
	Victime 16a - 18a	Acc.	4	6	7	3	1	3	4	6	4	2	4		
		Tent.		1			1			1					
	Victime majeure	Acc.	20	34	31	21	34	27	42	45	38	44	18		
		Tent.	2		1	1		2	4	1	1	1	1		
		Sous-total	32	57	56	34	49	55	62	63	59	66	28		

FPF/DGR/DR/BIPOL - Statistiques policières de criminalité (date de clôture: 22/09/2023)
 Les données pour les années 2001 jusqu'à 2012 ne sont plus publiées mais restent disponibles sur demande auprès du service BIPOL.
 Les données pour 2023 ne concernent que le 1er trimestre.



Infr. contre les mœurs

			2000	2013	2014	2015	2016	2017	2018	2019	2020	2021	2022	2023	
Attentat à la pudeur sans violence / menace	Victime < 16a	Acc.	34	70	35	48	52	59	59	45	54	49	29		
		Tent.	2	1	3	1	5	2	4	2	3				
	Victime 16a - 18a	Acc.	3	9	6	6	8	8	12	12	12	14	11	6	
		Tent.			1		1	3					1		
	Victime âge inconnu	Acc.	12	12	14	12	17	12	21	22	22	15	24	8	
		Tent.	1							1	2		1		
Sous-total			52	92	59	67	83	84	97	83	86	86	43		
Attentat à la pudeur non spécifié	Acc.	8	2	2		1	2	1	2	2					
	Sous-total	8	2	2		1	2	1	2	2					
Atteinte intégrité sexuelle sans mort (nvCPS)	Victime < 16a	Acc.									1	1	44	19	
		Tent.												1	1
	Victime 16a - 18a	Acc.											15	2	
	Victime majeure	Acc.										1	56	19	
Sous-total											1	2	115	41	
Atteinte intégrité sex.-indéterminé (nvCPS)	Acc.											1			
	Sous-total											1			
Pornographie enfantine	Détenition	Acc.	1	12	20	30	31	28	21	27	26	30	14	1	
		Tent.											1		
	Distribution	Acc.		11	19	47	41	52	73	94	88	93	10		
	Accès pornographie enfantine via technologie	Acc.					5	3	3	6	2	2			
	Non spécifié	Acc.			2		2			1	1				
Sous-total			1	23	39	79	72	87	97	124	121	127	26	1	
Pornographie	Acc.	2	5	1	1		4	5	2	4	1	8			
	Sous-total	2	5	1	1		4	5	2	4	1	8			
Incitation à la débauche	Victime mineure	Acc.	4	14	28	23	32	22	12	29	24	20	14		
		Tent.		1			1	4		1		1	1		
	Victime majeure	Acc.	1	1	1		1	1							
	Age victime inconnu	Acc.		3	1	2		2		1	3	2	1		
	Publicité par ICT pour débauche	Acc.				1		1			1				
	Autre publicité pour débauche	Acc.	1	1	1	1	2		2		1				
	Non spécifié	Acc.	14	1			1						1		
Sous-total			20	21	31	27	36	30	15	31	29	24	16		

FPF/DGR/DRI/BIPOL - Statistiques policières de criminalité (date de clôture: 22/09/2023)
 Les données pour les années 2001 jusqu'à 2012 ne sont plus publiées mais restent disponibles sur demande auprès du service BIPOL.
 Les données pour 2023 ne concernent que le 1er trimestre.



Infr. contre les mœurs

			2000	2013	2014	2015	2016	2017	2018	2019	2020	2021	2022	2023	
Exploitation de la débauche d'autrui	Victime mineure	Acc.	4	4		2	3	1		2	1	6			
		Tent.	1			1									
	Victime majeure	Acc.	1	5	6	5	1	4	6	6	2	7	6	1	
		Tent.								1					
	Age victime non spécifié	Acc.	2	2											
	Age victime inconnu	Acc.	5	2		1							1	1	
Sous-total			13	13	6	9	4	5	7	4	8	13	2		
Outrage public aux bonnes mœurs	Actions (exhibitionnisme, etc.)	Acc.	81	47	63	58	58	65	58	59	53	43	51		
		Tent.	1				1								
	Ecrits, images, objets	Acc.	33	12	11	21	27	28	19	27	18	18	15		
		Tent.						1	2		1	1			
	Obscénités en public	Acc.	1		1	4	1	1		1	3	2	1		
	Exhibitionnisme (nvCPS)	Acc.											10	12	
	Contenu pornographique extrême ou violent (nvCPS)	Acc.											1	1	
	Non spécifié	Acc.	9				1			1		1			
Sous-total			125	59	75	83	88	95	79	88	75	65	78	13	
Voyeurisme	Observation/enregistrement de nudité ou intimité	Acc.	2	2	4	4	11	15	13	12	10	18	5		
		Tent.					1	2							
	Diffusion enregistrement nudité ou intimité	Acc.				2	11	13	14	23	38	18			
		Tent.								1					
Sous-total			2	2	4	4	13	27	28	26	34	56	23		
Voyeurisme direct (nvCPS)	Victime < 16a	Acc.											2	1	
	Victime 16a - 18a	Acc.											1		
	Victime majeure	Acc.											1		
	Sous-total												4	1	
Voyeurisme via moyen technique ou autre (nvCPS)	Victime < 16a	Acc.											2	1	
	Victime 16a - 18a	Acc.											1		
	Victime majeure	Acc.											8	3	
	Sous-total												11	4	
Diffusion de contenu à caractère sexuel (nvCPS)	Victime < 16a	Acc.											4	2	
	Victime majeure	Acc.											3	2	
	Sous-total												7	4	



Infr. contre les mœurs

			2000	2013	2014	2015	2016	2017	2018	2019	2020	2021	2022	2023
Diffusion contenu sex. but méchant/lucrat. (nvCPS)	Victime < 16a	Acc.										1	4	9
	Victime 16a - 18a	Acc.											4	1
	Victime majeure	Acc.											10	5
		Sous-total											1	18
Avortement sans permission de la femme	Non spécifié	Acc.	1			1								
		Sous-total	1			1								
Grooming (contact par ICT avec mineur < 16 ans)		Acc.					5	9	3	7	3	5	1	
		Tent.							1					
		Sous-total					5	9	4	7	3	5	1	
Grooming online - avec ICT (nvCPS)	Victime < 16a	Acc.											3	6
	Victime 16a - 18a	Acc.												1
		Sous-total											3	7
Exploitation sexuelle mineurs-prostitution (nvCPS)	Incitation à la débauche/prostit. (nvCPS)	Acc.											4	1
	Obtention de la débauche/prostit. (nvCPS)	Acc.												1
		Sous-total											4	2
Images d'abus sexuels de mineurs (nvCPS)	Production/diffusion images abus sexuels (nvCPS)	Acc.											12	2
	Détention/acquisition images abus sexuels (nvCPS)	Acc.									1		3	2
	Accès à images abus sexuels de mineurs (nvCPS)	Acc.												1
		Sous-total									1		15	5
Abus de la prostitution - personne majeure (nvCPS)		Acc.												1
		Sous-total												1
		Total	330	373	352	398	450	503	487	547	530	583	531	122



Infr. contre autres valeurs morales et sentiments

			2000	2013	2014	2015	2016	2017	2018	2019	2020	2021	2022	2023	
Harcèlement	Harcèlement par téléphone (OLD)	Acc.	112												
		Tent.	3												
		Acc.	117	842	789	718	639	673	743	758	764	934	899		214
		Tent.	1					1	2	1		1			
		Sous-total	233	842	789	718	639	674	745	759	764	935	899		214
Violation de sépulture		Acc.	11	10	7	9	1	3	6	8	6	6	5	2	
		Sous-total	11	10	7	9	1	3	6	8	6	6	5		2
Violation du secret professionnel		Acc.	5	5	4	8	11	7	4	6	5	8	5		
		Sous-total	5	5	4	8	11	7	4	6	5	8	5		
Atteinte à l'honneur	Calomnie et diffamation	Acc.	121	134	116	119	122	90	158	125	121	124	110	36	
		Tent.	4						1	1	1				
	Déclaration calomnieuse	Acc.	7	9	13	18	6	12	23	1	14	4	10	2	
		Tent.	1												
	Imputation calomnieuse	Acc.	40	28	23	21	29	20	15	9	9	18	16	3	
		Tent.	1												
	Divulgateur méchant	Acc.	10	5	8	5	9	5	7	6	8	6	2		
		Tent.						1							
	Injures (Délit)	Acc.	35	127	124	82	81	89	87	87	89	74	93	22	
		Tent.						1		1					
Non spécifié	Acc.	1		1		2	1		3	2	1				
	Tent.				1										
Sous-total	220	303	285	246	249	219	291	233	244	227	231		63		
Vie privée	Intrusion de nuit	Acc.	2	2		1	1	1			1				
		Acc.	76	81	57	67	67	56	77	73	70	66	69	18	
	Violation de domicile par un particulier	Tent.			1		3	1	2		1	1	3		
		Acc.	11	57	34	32	25	18	24	16	23	18	16	5	
Sous-total	89	140	92	100	96	76	103	89	95	85	88		23		
Tapage nocturne		Acc.	128	31	38	35	21	14	27	23	49	20	19	9	
		Sous-total	128	31	38	35	21	14	27	23	49	20	19		9
Abus d'informations issues d'un dossier pénal		Acc.						1				1			
		Sous-total						1				1			
Violation de communication par particulier		Acc.		6	3	11	3	2	5	5	4		2		
		Sous-total		6	3	11	3	2	5	5	4		2		



Infr. contre autres valeurs morales et sentiments

		2000	2013	2014	2015	2016	2017	2018	2019	2020	2021	2022	2023
Abus faiblesses de personnes	Acc.		3	5	3	9	8	6	14	16	14	12	1
	Tent.								2				
	Sous-total		3	5	3	9	8	6	16	16	14	12	1
Vie privée mineur: publication de l'identité	Acc.						1						
	Sous-total						1						
Vie privée mœurs: publication identité victime	Acc.				1			3	5	1	1	6	1
	Sous-total				1			3	5	1	1	6	1
Cyberlokkig (leurre de mineur par ICT)	Acc.				1	4	4	3		4	2	2	
	Sous-total				1	4	4	3		4	2	2	
Attirer ou utiliser mineur ou personne vulnérable	Acc.				1		1		2			1	
	Sous-total				1		1		2			1	
Occupation bien d'autrui (squatter)	Pénétrer / occuper / séjourner (bien non habité)	Acc.					1	8	10	13	14	16	1
		Tent.										1	
	Pénétrer / occuper / séjourner (bien habité)	Acc.							1	4	1	2	1
		Tent.										1	
	Pas donner suite ordonnance d'évacuation/expulsion	Acc.										1	
	Sous-total						1	8	11	17	15	21	2
	Total	686	1.340	1.223	1.132	1.034	1.011	1.201	1.157	1.205	1.314	1.291	315



Infr. relative au statut juridique de l'enfant

			2000	2013	2014	2015	2016	2017	2018	2019	2020	2021	2022	2023	
Non-représentation d'enfants	Par les parents	Acc.	22	50	61	63	47	39	58	54	38	56	53	25	
		Tent.		2	7	2		4	6	4	1		2	1	
	Par une personne qui en a la charge	Acc.		1											
		Tent.													
Sous-total			22	53	68	65	47	43	64	58	39	56	55	26	
Suppression d'un enfant		Acc.		1	1										
		Tent.	1												
		Sous-total	1	1	1										
Non spécifié		Acc.									1				
		Sous-total										1			
Total			23	54	69	65	47	43	64	58	40	56	55	26	



Vol et extorsion

			2000	2013	2014	2015	2016	2017	2018	2019	2020	2021	2022	2023
Vol avec circ. aggr.	Avec violence	Acc.	274	268	223	234	215	197	168	173	122	136	135	29
		Tent.	66	49	36	37	41	47	29	44	20	35	39	5
	Sans violence	Acc.	5.069	6.637	6.619	5.673	4.852	4.526	4.450	4.043	3.148	3.146	3.660	822
		Tent.	1.973	3.437	3.206	2.711	2.445	2.104	2.106	2.087	1.793	1.742	1.901	514
	Sous-total			7.382	10.391	10.084	8.655	7.553	6.874	6.753	6.347	5.083	5.059	5.735
Vol sans circ. aggr.	Avec violence	Acc.	86	184	181	185	158	145	129	98	89	91	97	19
		Tent.	10	15	28	28	29	17	19	16	18	10	11	3
	Sans violence, Vol à la tire	Acc.	530	835	776	624	440	449	474	491	242	244	319	83
		Tent.	6	5	1	4	10	2	2	5	1	1	5	
	Sans violence, Vol d'usage	Acc.	15	20	26	12	20	14	22	21	17	15	17	5
		Tent.												
	Sans violence, Vol domestique	Acc.	238	255	228	206	185	213	231	231	187	180	190	44
		Tent.	4	3	1	1	2	3	4	2		5	2	1
	Sans violence	Inc.	1											
		Acc.	6.753	6.391	5.913	5.900	5.566	5.112	5.478	5.446	3.902	4.025	4.575	1.045
Sous-total			7.780	7.900	7.334	7.116	6.582	6.126	6.539	6.544	4.623	4.773	5.406	1.247
Vol non spécifié	Acc.	2.316	34	46	70	67	56	39	34	32	25	33	7	
	Tent.	751	1	2			1							
Sous-total			3.067	35	48	70	67	57	39	34	32	25	33	7
Extorsion	Acc.	25	66	75	77	68	61	74	90	93	85	117	29	
	Tent.	13	78	46	59	55	46	83	115	87	68	83	22	
	Sous-total	38	144	121	136	123	107	157	205	180	153	200	51	
Fabrication de fausses clefs	Acc.		1		1									
	Sous-total		1		1									
Maraudage	Acc.	5												
	Tent.	3												
	Sous-total	8												
Total			18.275	18.471	17.587	15.978	14.325	13.164	13.488	13.130	9.918	10.010	11.374	2.675



Fraude

			2000	2013	2014	2015	2016	2017	2018	2019	2020	2021	2022	2023
Blanchiment d'argent		Acc.	14	58	100	156	117	99	87	115	132	165	171	41
		Tent.			1	1		2	2	4	2	4		
		Sous-total	14	58	100	157	118	99	89	117	136	167	175	41
Recel	Recel simple	Acc.	76	60	60	68	60	72	74	65	62	63	87	18
		Tent.	1	1				1	1	1				1
	Recel qualifié	Acc.	66	6	8	5		3	1	3	4	3	1	
		Tent.								1				
	Non spécifié	Acc.	26	1	2	1	2	37	2	1	1			2
		Tent.	1											
		Sous-total	170	68	70	74	62	112	78	71	68	66	90	19
Grivèlerie	Carburant / lubrifiant	Acc.	274	39	31	34	16	14	12	17	9	6	5	3
		Tent.	2											
	Boissons et aliments	Acc.	20	11	10	16	12	8	9	14	6	4	16	
		Acc.	21	14	14	19	17	11	8	16	6	12	13	3
	Voiture de location	Tent.	1										1	
		Acc.	8	4	8	1	6	6	3	4	1	4	6	
Non spécifié	Acc.	14												
		Sous-total	340	68	63	70	51	39	32	51	22	27	40	6
Corruption privée		Acc.		1	1		1		1	1		2		
		Tent.				1								
		Sous-total		1	1	2	2	1	1	2				



Fraude

			2000	2013	2014	2015	2016	2017	2018	2019	2020	2021	2022	2023	
Détournement et destruction frauduleuse	Inc.		1												
		Acc.	1.158	172	141	158	191	179	186	165	174	152	201	55	
	Tent.		20								1				
		Acc.	5	2	4	9	11	8	6	3	4	4	7	3	
	D'argent, de papiers, etc.	Tent.		1				1							
		Acc.	2				1	1							
	De pièces judiciaires	Tent.				1									
		Acc.	9	11	11	8	6	16	6	9	10	9	18	4	
	D'objets saisis	Tent.	1							2					
		Acc.	3			1	2		1	1			1	1	
	De biens mobiliers des époux	Acc.	1	1	1	1		2	2	1			1	2	
		Tent.													
D'héritage	Acc.	214	12	8	5	10	7	6	4	2	9	15	6		
	Tent.									1					
Sous-total			1.414	199	165	183	221	214	207	185	192	175	244	69	
Escoquerie	Fraude par internet	Acc.		422	482	573	552	691	909	1.338	2.346	2.327	2.225	541	
		Tent.		130	99	211	186	153	252	252	199	186	169	37	
	Escoquerie sans internet	Acc.	2	516	456	443	401	436	489	431	368	342	328	76	
		Tent.		145	154	153	158	126	135	102	72	71	56	17	
	Non spécifié	Acc.	395												
		Tent.	93												
	Sous-total			490	1.213	1.191	1.380	1.297	1.406	1.785	2.123	2.985	2.926	2.778	671
	Tromperie	Marchandises vendues / travail fourni	Acc.	13	7	12	3	6	3	6	7	2	7		1
Tent.				1					1						
Monnaies		Acc.	1		1			2					1		
		Tent.											1		
Endossement frauduleux de factures		Acc.	6		1			1	1				1		
		Tent.	1												
Non spécifié		Acc.	14	1	2	1									
		Tent.													
Sous-total			35	9	16	4	6	6	8	7	2	8	2	1	
Abus de confiance et infr. apparentées	Abus de confiance	Acc.	416	374	364	389	387	403	371	422	366	325	420	75	
		Tent.	5	1	1				1				2		
	Abus des faiblesses	Acc.	21	17	17	25	24	30	25	28	15	17	20	8	
		Tent.	1												
	Sous-total			443	392	382	414	411	433	397	450	381	342	442	83



Fraude

			2000	2013	2014	2015	2016	2017	2018	2019	2020	2021	2022	2023
Abus de biens sociaux	Par des sociétés	Acc.	1	1	1	2		1	5	9	8	9	8	
	Par des A.S.B.L.	Acc.		1			1				1			
	Non spécifié	Acc.		1	3	1	2	3	3	1		5	1	
	Autres	Acc.	3	2	3	2		2	1	7	5	3	8	2
		Sous-total	4	5	7	5	3	6	9	17	14	17	17	2
Infr. liées à l'insolvabilité	Par des tiers	Acc.		4	2	3	5	1	4		2	2	9	1
	Par le débiteur	Acc.		11	5	4	3	2	8	5	7	9	9	5
	Non spécifié	Acc.	6	19	17	12	5	3	7	11	11	11	9	1
		Sous-total	6	34	24	19	13	6	19	16	20	22	27	7
Insolvabilité frauduleuse		Acc.	3	4	3	1	1	1	2	1	2	3		
		Sous-total	3	4	3	1	1	1	2	1	2	3		
Chèques sans provision		Acc.	166	4	2	3	2	4	1					
		Tent.	19						1					
		Sous-total	185	4	2	3	2	4	2					
		Total	3.104	2.055	2.024	2.310	2.187	2.326	2.629	3.039	3.822	3.755	3.815	899



Dégradation de la propriété

			2000	2013	2014	2015	2016	2017	2018	2019	2020	2021	2022	2023	
Incendie volontaire	Dans lieu habité (de jour)	Acc.	8	16	9	6	6	8	12	13	18	14	9	3	
		Tent.	1				1	1	1	1				1	
	Dans lieu habité (de nuit)	Acc.	12	10	14	10	9	10	10	10	10	11	11	18	6
		Tent.	4	2		2	1	1			2		1	2	
	Dans lieu habité (moment indéterminé)	Acc.		1	1	1	2	1					4	1	
		Tent.	1			1					2		1		
	Dans un autre lieu (de jour)	Acc.	31	52	36	31	37	31	26	31	31	32	42	37	3
		Tent.	1		1		3	1			1		2	3	
	Dans un autre lieu (de nuit)	Acc.	39	57	61	49	38	49	35	47	47	48	54	57	10
		Tent.	4		1				3	1	2	1		1	
	Dans un autre lieu (moment indéterminé)	Acc.	15	7	19	8	11	12	11	11	11	4	8	8	2
		Tent.		4		1			1	2	1	1	1	1	
Non spécifié	Acc.	29	1			1									
		Sous-total	145	150	142	109	108	118	98	121	116	138	137	25	
Destruction par explosion volontaire	Dans lieu habité (de nuit)	Acc.											1		
		Acc.	1			1	1								
	Dans un autre lieu (de nuit)	Acc.		1	2				1		1	1	1		
		Acc.		1											
	Non spécifié	Acc.	2												
		Sous-total	3	2	2	1	1	1		1	1	1	1		
Incendie involontaire		Acc.	231	166	144	114	78	77	92	66	82	77	75	12	
		Tent.	2									1			
			Sous-total	233	166	144	114	78	77	92	66	83	77	75	12
Destruction, dénaturation, dégradation	Avec circ. aggr.	Acc.	310	35	32	23	32	26	21	16	8	13	9	5	
		Tent.	4									1			
	Destruction de biens agricoles	Acc.	5	17	22	10	15	7	11	6	3	12	13		
		Tent.					1								
	Non spécifié	Acc.	603	1		1		2			1				
		Tent.	7												
			Sous-total	929	53	54	34	48	35	32	22	12	26	22	5



Dégradation de la propriété

			2000	2013	2014	2015	2016	2017	2018	2019	2020	2021	2022	2023	
Vandalisme	Sur véhicules	Acc.	1.282	2.098	2.118	2.135	1.746	1.734	1.754	1.668	1.374	1.392	1.462	306	
		Tent.	15	1	2		1		1		1	1	1		
	Sur autres biens mobiliers	Acc.	790	272	235	191	191	187	196	214	201	187	252	43	
		Tent.	5												
	Graffitis	Acc.	23	181	143	210	175	126	104	95	108	97	120	21	
		Acc.	705	1.320	1.237	1.131	960	945	993	919	915	998	949	196	
	Autres détériorations sur biens immobiliers	Tent.	3			1					1		1		
		Acc.	126	61	75	66	78	46	52	48	61	64	59	5	
	Dégradation de clôture	Tent.	3											1	
		Sous-total	2.952	3.933	3.810	3.734	3.151	3.038	3.100	2.944	2.661	2.739	2.845	571	
	Total			4.262	4.304	4.152	3.992	3.386	3.269	3.322	3.154	2.873	2.981	3.080	613



Infr. contre la Sécurité de l'Etat

			2000	2013	2014	2015	2016	2017	2018	2019	2020	2021	2022	2023
Roi et gouvernement	Tent.						1							
	Sous-total						1							
Sûreté intérieure de l'Etat	Acc.		1	3	6	1	7	3				1		
	Tent.					2	1							
	Sous-total		1	3	6	1	9	4				1		
Sûreté extérieure de l'Etat	Acc.			6	4	2	2	1					2	
	Tent.				1		1							
	Sous-total			6	5	2	3	1					2	
Terrorisme	Groupe terroriste	Acc.		16	15	12	23	11	5	2	4	7	1	2
		Tent.			1	2		1						
	Diffuser un message qui incite au terrorisme	Acc.				1	1	7		3				
		Tent.						2						
	Sous-total			16	16	15	24	21	5	5	4	7	1	2
Non spécifié	Acc.				3	1	1							
	Sous-total				3	1	1							
Total			1	25	30	19	38	26	5	5	4	8	3	2



Infr. contre la sécurité publique

			2000	2013	2014	2015	2016	2017	2018	2019	2020	2021	2022	2023
Organisation criminelle	Acc.		8	20	17	16	20	25	18	27	15	13	14	2
	Tent.										1			
	Sous-total		8	20	17	16	20	25	18	27	16	13	14	2
Association de malfaiteurs	Acc.		42	107	134	164	183	168	145	130	98	105	116	33
	Tent.			1			2		1	1				
	Sous-total		42	108	134	164	185	168	146	131	98	105	116	33
Evasion de prisonniers	Evasion simple	Acc.	2	4	6	5	8		3		3	2	1	2
		Tent.		3	1									
	Evasion qualifiée	Acc.		1										
		Tent.	1				1							
	Non-rentrée de congé	Acc.		1			1		3	2		1	1	
	Non-respect surveillance électronique	Acc.		8	12	15	30	29	23	25	14	21	13	7
	Non spécifié	Acc.	17	4	3		2	1					2	1
Tent.									1					
	Sous-total		20	21	22	20	41	31	30	27	17	26	16	9
Recel	Recel de criminel	Acc.	2					1		1	1			
		Tent.	1											
	Recel de cadavre	Acc.				1								
	Sous-total		3			1		1		1	1			
Menaces	Menace d'attentat	Acc.	3	31	28	23	27	23	16	8	46	28	22	3
		Tent.					1							
	Verbales	Acc.	1.113	666	581	562	521	467	507	481	518	475	514	115
		Tent.	18							2				
	Ecrites	Acc.	99	213	159	166	166	171	204	213	200	264	218	57
		Tent.	2											
	Par gestes, emblèmes	Acc.	259	239	227	210	185	193	245	286	247	267	251	70
		Tent.	3			1				3		1		
	Alerte à la bombe	Acc.	7	15	16	34	43	29	24	41	25	35	35	7
		Tent.					1						1	
	Non spécifié	Acc.	70	6	6	4	2	4	1	3	4	3	4	1
		Tent.	2											
	Sous-total		1.576	1.170	1.017	1.000	945	888	997	1.037	1.040	1.073	1.045	253
	Total		1.649	1.319	1.190	1.201	1.191	1.113	1.191	1.223	1.172	1.217	1.191	297



Infr. contre l'autorité publique

			2000	2013	2014	2015	2016	2017	2018	2019	2020	2021	2022	2023	
Violence c/ personnes investies autorité publique		Acc.	15	18	9	14	14	12	13	9	18	8	14	1	
		Tent.	1												
		Sous-total	16	18	9	14	14	12	13	9	18	8	14	1	
Rébellion	Rébellion armée	Acc.	13	27	24	17	14	19	23	20	13	14	15	4	
		Acc.	116	186	171	176	192	187	177	169	203	160	159	37	
	Rébellion non armée	Tent.		1											
		Acc.	184	4	2	4		3	7	1	2	4	3		
	Non spécifié	Tent.	1												
	Sous-total	314	218	197	197	206	209	207	190	218	178	177	41		
Outrages		Acc.	153	71	83	65	96	92	103	86	136	81	87	26	
		Tent.	2												
		Sous-total	155	71	83	65	96	92	103	86	136	81	87	26	
Refus de coopération (informatique et télécom)		Acc.						2	3	7	5	2	3	2	
		Sous-total						2	3	7	5	2	3	2	
Autres infractions	Bris de scellés	Acc.	16	23	24	13	16	11	13	12	16	10	7	3	
		Tent.												1	
	Entraves exécution travaux publics	Acc.		1										1	
		Acc.	3		1	1	1								
	Lois sur les inhumations	Acc.	1												
	Industrie, commerce et enchères publiques	Acc.	1				1	1							
	Sous-total	21	24	25	14	18	12	13	12	16	10	8	4		
	Total	506	331	314	290	334	327	339	304	393	279	289	74		



Infr. contre la foi publique

			2000	2013	2014	2015	2016	2017	2018	2019	2020	2021	2022	2023
Faux en écritures	Faux en écritures	Acc.	620	509	486	550	474	427	411	420	297	474	296	73
		Tent.	8	2	2	5	6	6	6	4	4			
	Usage de faux en écrit. et écrit. falsifiées	Acc.	1.816	652	688	746	375	462	501	616	415	1.130	735	134
		Tent.	4	1		1	13	16	9	3	2	1	4	1
	Sous-total		2.448	1.164	1.176	1.302	868	911	927	1.043	718	1.605	1.035	208
Usurpation	Immixtion dans fonctions publiques	Acc.	5	2	2	2	2		1	2	1		1	1
		Tent.												
	De fonctions	Acc.	15	40	20	26	20	42	32	32	18	12	17	3
		Tent.												
	De titres	Acc.	3	2	3	3	5	1	1	3	3	2	5	
		Tent.												
	De grades	Acc.			1					1				
		Tent.												
	De costumes, de décorations, etc.	Acc.			1		2	1	1					1
Tent.														
De nom	Acc.	1.309	561	615	814	564	659	680	899	623	707	752	194	
	Tent.		1			10	10		4	1		4		
Non spécifié	Acc.	60	4	3	8	2	3	1	2	1	2	4		
	Tent.	1												
Sous-total		1.393	610	645	853	605	716	716	943	647	723	783	199	
Contrefaçon / falsification	Contrefaçon	Acc.	26	49	37	24	23	18	30	20	24	29	38	11
		Tent.	1	2										
	Falsification	Acc.	18	28	17	18	20	22	23	29	21	22	26	6
		Tent.						1	1					
	Non spécifié	Acc.	12	1			4		3		3	1	1	
Tent.														
Sous-total		57	80	54	42	47	41	57	49	48	52	65	17	
Fausses monnaies	Emission	Acc.	69	88	38	67	60	49	42	40	12	27	15	3
		Tent.	6	7	2	8	8	12	6	8	5	3	2	
	Non spécifié	Acc.	29	2	3	1	2		5		6	10	2	4
		Tent.												
	Autres	Acc.	30	5	6	12	5	3	9	6	8	8	6	6
Tent.		1							1					
Sous-total		135	102	49	88	75	64	62	55	31	48	25	13	
Faux en justice	Faux témoignage	Acc.	1		1	1							1	
		Tent.												
	Fausses déclarations	Acc.	17	19	19	27	17	16	19	18	17	9	9	4
		Tent.		1										
	Faux serment	Acc.	1				1							
		Tent.												
Subornation de témoins	Acc.					1								
	Tent.													
Falsification d'enregistrement	Acc.			1	1				1		1		2	
	Tent.													
Sous-total		19	20	21	29	20	16	20	18	18	9	12	4	



Infr. contre la foi publique

		2000	2013	2014	2015	2016	2017	2018	2019	2020	2021	2022	2023
	Total	4.052	1.976	1.945	2.314	1.615	1.748	1.782	2.108	1.462	2.437	1.920	441



Infr. contre la famille

		2000	2013	2014	2015	2016	2017	2018	2019	2020	2021	2022	2023
Bigamie	Acc.					1			1				
	Sous-total					1			1				
Abandon de famille	Acc.	30	7	6	11	6	2	4	2	5	2	6	2
	Sous-total	30	7	6	11	6	2	4	2	5	2	6	2
Refus du droit aux relations personnelles	Acc.	547	421	405	287	378	401	382	360	344	364	334	72
	Tent.	2											
	Sous-total	549	421	405	287	378	401	382	360	344	364	334	72
Non-acquittement pension alimentaire	Acc.	248	86	83	51	51	41	46	39	39	26	31	10
	Tent.	1											
	Sous-total	249	86	83	51	51	41	46	39	39	26	31	10
Mariage forcé	Acc.		1	1				1					1
	Tent.						1	1					
	Sous-total		1	1			1	2					1
Non spécifié	Acc.	2	1	3		1	1		1				
	Sous-total	2	1	3		1	1		1				
Total		830	516	498	349	437	446	434	403	388	392	371	85



Criminalité informatique

		2000	2013	2014	2015	2016	2017	2018	2019	2020	2021	2022	2023
Hacking	Acc.		66	80	99	107	113	187	216	285	245	248	70
	Tent.		4	2	7	6	6	11	16	5	6	12	3
	Sous-total		70	82	106	113	119	198	232	290	251	260	73
Faux en informatique	Acc.		23	21	24	40	42	31	115	389	334	313	70
	Tent.					2			2	3	6	4	1
	Sous-total		23	21	24	42	42	31	117	392	340	317	71
Fraude informatique	Acc.		428	527	434	533	603	728	1.175	1.690	1.729	2.238	608
	Tent.		51	50	44	42	44	52	71	102	102	64	24
	Sous-total		479	577	478	575	647	780	1.246	1.792	1.831	2.302	632
Sabotage	Acc.		81	20	11	12	20	30	33	16	16	39	10
	Tent.		1	3	2	1		1		3			
	Sous-total		82	23	13	13	20	31	33	19	16	39	10
Total			654	703	621	743	828	1.040	1.628	2.493	2.438	2.918	786



Exercice illégal de l'autorité publique

		2000	2013	2014	2015	2016	2017	2018	2019	2020	2021	2022	2023
Usurpation de pouvoir	Acc.	2	2	1			1	1					
	Sous-total	2	2	1			1	1					
Concussion	Acc.		1	1								1	
	Sous-total		1	1								1	
Corruption publique	Acc.		1	1	3	2	2	2		1	4		3
	Tent.	2		1	1			1	1				
	Sous-total	2	1	2	4	2	2	3	1	1	4		3
Coalition	Acc.						1						
	Sous-total						1						
Détenction par fonctionnaire public	Acc.	1	2	2	1		1	1	1	1	1		
	Tent.	1											
	Sous-total	2	2	2	1		1	1	1	1	1		
Violation de domicile par fonctionnaire public	Acc.	2	2			1	1	3					1
	Sous-total	2	2			1	1	3					1
Actes arbitraires	Acc.	4	4	2	1	2		2		1	3	3	1
	Sous-total	4	4	2	1	2		2		1	3	3	1
Prise d'intérêt	Acc.			1		1	2	2	1	1		2	
	Sous-total			1		1	2	2	1	1		2	
Abus de l'autorité	Acc.	5	2		2	1	2	1	1	2	1	1	
	Sous-total	5	2		2	1	2	1	1	2	1	1	
Négligence du dépositaire	Acc.										1	1	
	Sous-total										1	1	
Non spécifié	Acc.	1			1						1		
	Sous-total	1			1						1		
Total		18	14	9	9	7	10	13	4	6	11	8	5



Marchand de sommeil

		2000	2013	2014	2015	2016	2017	2018	2019	2020	2021	2022	2023
Sans circ. aggr.	Acc.		4	4	2	1	3	4	9	8	5	8	
	Sous-total		4	4	2	1	3	4	9	8	5	8	
Avec circ. aggr.	Acc.		3							2	1	1	2
	Sous-total		3							2	1	1	2
Non spécifié	Acc.					1							
	Sous-total					1							
Total			7	4	2	2	3	4	9	10	6	9	2

Exploitation de la mendicité

		2000	2013	2014	2015	2016	2017	2018	2019	2020	2021	2022	2023
Incitation à la mendicité	Acc.		1	1		1	1	5			2	1	
	Sous-total		1	1		1	1	5			2	1	
Total			1	1		1	1	5			2	1	

Traite des êtres humains

		2000	2013	2014	2015	2016	2017	2018	2019	2020	2021	2022	2023
Exploitation de la mendicité	Acc.		1				1						
	Sous-total		1				1						
Exploitation sexuelle	Acc.		3		4	1	1	2	2	1	2	1	
	Sous-total		3		4	1	1	2	2	1	2	1	
Exploitation économique	Acc.		6	6	5	4	9	9	7	13	5	8	2
	Sous-total		6	6	5	4	9	9	7	13	5	8	2
Crimes et délits forcés	Acc.			1	1		2			1		1	
	Sous-total			1	1		2			1		1	
Production ou diffusion de pornographie enfantine	Acc.		1	1	1	1				1			
	Sous-total		1	1	1	1				1			
Total			11	8	11	6	13	11	9	16	7	10	2



Provocation crime ou délits

		2000	2013	2014	2015	2016	2017	2018	2019	2020	2021	2022	2023
Provocation délits	Acc.									2		1	
	Sous-total									2		1	
Provocation crime	Acc.									1		1	
	Sous-total									1		1	
Total										3		2	

Autres infractions Code pénal

		2000	2013	2014	2015	2016	2017	2018	2019	2020	2021	2022	2023
	Acc.		8	11	5	3	13	3	7	3	3	3	
	Tent.					1							
Sous-total			8	11	5	4	13	3	7	3	3	3	
Total			8	11	5	4	13	3	7	3	3	3	

Contravention Code pénal

		2000	2013	2014	2015	2016	2017	2018	2019	2020	2021	2022	2023
Injures (Contravention)	Acc.	158											
	Tent.	3											
	Sous-total	161											
Destruction d'animaux (Contravention)	Acc.	33											
	Tent.	8											
	Sous-total	41											
Divagation d'animaux	Acc.	4											
	Sous-total	4											
Dissimulation visage dans lieu public	Acc.			1				2					
	Sous-total			1				2					
Autres contraventions CP	Acc.	418	8	6	2	6	4	5	5	9	5	9	1
	Tent.	1				1							
	Sous-total	419	8	6	2	7	4	5	5	9	5	9	1
Total		625	8	7	2	7	4	7	5	9	5	9	1

STATISTIQUES POLICIERES DE CRIMINALITE

LIEU DE PERPETRATION: ARRONDISSEMENT JUDICIAIRE

Bruxelles (Halle-Vilvoorde)

***ANNEXE II: DETAIL PAR CATEGORIE DE DELIT
LOIS SPECIALES***



Bruxelles (Halle-Vilvoorde)

Infraction Lois spéciales

Drogues

			2000	2013	2014	2015	2016	2017	2018	2019	2020	2021	2022	2023
Détenction		Acc.	797	914	1.046	1.204	1.255	1.502	1.562	1.622	1.739	1.595	1.713	443
		Tent.	2								1			
		Sous-total	799	914	1.046	1.204	1.255	1.502	1.562	1.622	1.740	1.595	1.713	443
Usage	Usage en groupe	Acc.	255											
		Tent.	4											
	Usage individuel	Acc.	669											
		Tent.	3											
	Faciliter l'usage	Acc.	8	44	29	21	16	15	14	14	14	11	6	3
		Tent.								1				
	Incitation à l'usage	Acc.	5	4	7	1	6	4	7	6	6	1	4	1
		Tent.		1										
	Désordre, scandale ou danger dans un espace public	Acc.				8	11	6	21	29	21	16	15	5
		Tent.												
Non spécifié	Acc.	4										2		
	Tent.													
Sous-total			948	49	36	30	33	25	42	50	36	33	22	8
Importation et exportation		Acc.	288	142	193	389	679	619	545	540	556	307	394	107
		Tent.	2			1	1				1	1		
		Sous-total	290	142	193	390	680	619	545	540	557	308	394	107
Fabrication		Acc.	11	50	50	52	61	59	70	52	83	82	51	14
		Tent.		1										
		Sous-total	11	51	50	52	61	59	70	52	83	82	51	14
Commerce		Acc.	245	189	192	187	201	164	236	194	221	207	210	60
		Tent.	1		2		1		1					
		Sous-total	246	189	194	187	202	164	237	194	221	207	210	60
Autres		Acc.	45	39	57	70	48	33	52	14	16	22	23	5
		Tent.												1
		Sous-total	45	39	57	70	48	33	52	14	16	22	23	6
Total			2.339	1.384	1.576	1.933	2.279	2.402	2.508	2.472	2.653	2.247	2.413	638



Législation sur les étrangers

			2000	2013	2014	2015	2016	2017	2018	2019	2020	2021	2022	2023
Transmigration illégale	Mariages simulés/blancs sans récompense/ contrainte	Acc.	1	25	38	11	10	15	10	15	11	14	6	2
		Tent.		15	4	6	1	3	1	7	19	12	9	3
	Cohab. légale de complais. sans récompense/contr.	Acc.			7	10	2	2	1			1	1	
		Tent.								1	4	7	3	1
	Accès au territoire	Acc.	810	463	482	388	286	403	456	456	232	274	376	68
		Tent.	12				2	4						
	Séjour	Acc.	1.178	1.124	1.174	1.242	1.011	1.164	1.265	1.581	1.098	1.259	1.301	278
		Tent.	1				4	3						
	Éloignement	Acc.	5		4	3	2	1	3			2		2
		Acc.		16	29	17	28	38	4	3	9	6	7	
	Inscription au registre des étrangers	Acc.	14	377	355	376	371	407	452	551	529	484	603	214
		Tent.		2										
	Reconnaissance fraudul. sans récompense/ contrainte	Acc.							1			3	2	
		Tent.									3	2	5	1
Sous-total			2.021	2.022	2.093	2.053	1.717	2.040	2.193	2.614	1.905	2.064	2.313	569
Mariages simulés/blancs avec récompense/ contrainte	Se faire rétribuer	Acc.										1		
		Acc.			1									
	Recours à la contrainte	Tent.		1										
		Sous-total		1	1								1	
Cohab. légale de complais. avec récompense/ contr.	Se faire rétribuer	Acc.			1									
		Sous-total			1									
Trafic d'êtres humains	Acc.		41	46	42	28	47	62	59	35	27	22	3	
	Tent.		1	3	3		1		2	2		1		
	Sous-total		42	49	45	28	48	62	61	37	27	23	3	
Traite d'êtres humains	Acc.	95												
	Tent.	1												
	Sous-total	96												
Aide au séjour illégal	Acc.		77	53	49	31	30	30	26	11	10	12	4	
	Tent.		1	5	1	1	3	1	1	1				
	Sous-total		78	58	50	32	33	31	27	12	10	12	4	



Législation sur les étrangers

			2000	2013	2014	2015	2016	2017	2018	2019	2020	2021	2022	2023	
Reconnaissance fraudul. avec récompense/ contrainte	Recours à la contrainte	Acc.									1				
		Sous-total									1				
Non spécifié		Acc.	210	9	7	11	2	3					1		
		Tent.	6												
		Sous-total	216	9	7	11	2	3						1	
Autres		Acc.	76	5	13	13	5	8	9	10	3	3	2		
		Tent.			1						1				
		Sous-total	76	5	14	13	5	8	9	10	4	3	2		
			Total	2.409	2.157	2.222	2.173	1.784	2.132	2.295	2.712	1.959	2.105	2.351	576



Environnement

			2000	2013	2014	2015	2016	2017	2018	2019	2020	2021	2022	2023
Déchets	Transport de déchets	Acc.		16	8	8	6	6	38	6	13	10	10	4
	Déchets par professionnel	Acc.	1	18	15	24	25	52	17	21	36	20	26	2
	Déchets par particulier	Acc.	6	217	184	181	154	156	152	112	170	155	167	21
		Tent.							1		1			
	Déchets par personne indéterminée	Acc.	375											
		Tent.	3											
	Déchets: permis/autorisation	Acc.		6	2	5	5	16	3	5			1	4
	Déchets: infractions fiscales	Acc.				9	14	23	32	21	16	13	5	
	Non spécifié	Acc.	16											
	Sous-total		401	257	209	227	204	253	243	165	236	199	212	27
Feux d'artifice		Acc.		1	2			1	2		5	4	6	1
		Sous-total		1	2			1	2		5	4	6	1
Autres que déchets	Urbanisme	Acc.	218	91	93	93	76	118	152	120	170	170	211	68
		Tent.	4											
	Permis d'environnement	Acc.		7	3		5	18	5	10	7	7	9	
	Bruit	Acc.	46	3	1	5	3	2	1	1	2	4		
	Pollution de l'eau	Acc.	35	22	10	10	3	4	6	5	9	6	6	3
	Pollution de l'air	Acc.	5	2	4	6	4	1	3	4		1	2	
	Pollution du sol	Acc.		4	8	8	8	12	11	5	9	7	7	3
	Non spécifié	Acc.											1	
	Autres nuisances en matière d'environnement	Acc.	83	3	9	2	4	11	7	10	6	10	3	3
	Sous-total		391	132	128	124	103	166	185	155	203	206	238	77
Biodiversité / Faune et flore	Commerce et détention: législation CITES	Acc.		1	1	1	4	18	18	50	23	32	69	39
	Bien-être animal	Acc.	123	60	48	50	62	75	81	85	79	120	115	36
		Tent.					1							
	Protection de la nature	Acc.	28	14	9	17	15	13	12	5	9	5	5	1
	Permis / autorisation animaux	Acc.		5	8	1	9	3	5	4	8	7	7	
	Destruction d'animaux	Acc.	20	15	11	10	14	11	8	12	12	13	5	
		Tent.	3	5	4	3	8	6	4	3	10	6	2	
	Santé des animaux	Acc.									1	3	1	
	Sous-total		174	100	81	82	113	126	128	159	142	186	204	76
Non spécifié		Acc.	20											
		Sous-total	20											
	Total		986	490	420	433	420	546	558	479	586	595	660	181



Armes et explosifs

			2000	2013	2014	2015	2016	2017	2018	2019	2020	2021	2022	2023
Détenue illégale	Arme à feu	Acc.		164	177	131	147	117	124	328	178	184	202	45
		Tent.				1						1		
	Arme blanche ou non à feu	Acc.		147	170	303	436	566	645	249	149	172	237	80
		Munition	Acc.		15	21	21	23	32	30	32	26	26	29
	Pièces/accessoires	Acc.		2	1	2	3	3	2	1	4	4	1	
	Non spécifié	Acc.	194	3	5	9	12	6	122	445	81	299	502	15
		Tent.	1											
		Sous-total	195	331	374	466	622	724	923	1.055	438	686	971	144
Port / transport illégal	Arme à feu	Acc.		23	29	24	16	14	12	13	16	17	20	4
		Tent.					1							
	Arme blanche ou non à feu	Acc.		118	178	382	487	350	130	145	131	142	179	58
		Munition	Acc.		5	9	7	1	9	2	5	1	4	4
	Pièces/accessoires	Acc.			1	1							1	1
	Non spécifié	Acc.	155	1	1	2	2	5	77	160	2	4	64	78
		Sous-total	155	147	218	416	506	379	221	323	150	167	268	141
Commerce illégal	Arme à feu	Acc.		4	3	9	9	3	4	3	7	5	2	
		Arme blanche ou non à feu	Acc.		1	1	3		1		3	1	1	
	Munition	Acc.				1							1	
	Pièces/accessoires	Acc.					1	1						
	Non spécifié	Acc.	4	1	7	227	328	116	6		3	2	1	
			Tent.			1								
		Sous-total	4	6	11	241	337	121	11	6	11	8	4	1
Fabrication / réparation illégale	Arme à feu	Acc.		1		3	1	1	3					
	Arme blanche ou non à feu	Acc.			1		1							1
	Pièces/accessoires	Acc.				1								
	Non spécifié	Acc.				1		1			2		1	
		Sous-total		1	1	5	2	2	3		2		1	1
Explosifs		Acc.	9	2		1	1	1	4	1	2	1	4	
		Sous-total	9	2		1	1	1	4	1	2	1	4	
Enseignement collectif		Acc.			1	14	5	1	1	1	1			
		Tent.								1				
		Sous-total			1	14	5	1	1	2	1			



Armes et explosifs

			2000	2013	2014	2015	2016	2017	2018	2019	2020	2021	2022	2023
Autre	Documents	Acc.				1	1	2				1	1	
	Numéro de série	Acc.			1		2	1				1		
	Vente à un mineur d'arme non à feu	Acc.				1								
	Vente par correspondance/internet d'arme à feu	Acc.				1				1		1	1	
	Vente par correspondance/internet d'autre arme	Acc.			1	1	1	1	1	1			1	
	Mesures de sécurité	Acc.		2	2	1	9	1	7	2	2	2	1	
	Stockage	Acc.			2	2	4	3	1		1	2		1
	Permis d'environnement	Acc.					1							
	Défaut signalement vol ou perte	Acc.		2	2	2	1	2	15	3	1			
	Import / export / transit à un usage militaire	Acc.			3	7	4	2	2	3				
		Tent.				1								
	Non spécifié	Acc.	50			2	1	1		2		2		
	Tent.	1												
	Sous-total		51	4	11	19	24	13	26	12	4	8	3	1
	Total		414	491	616	1.162	1.497	1.241	1.189	1.399	608	870	1.251	288



Protection de la personne

			2000	2013	2014	2015	2016	2017	2018	2019	2020	2021	2022	2023
Discrimination	Racisme et xénophobie	Acc.	40	32	35	59	25	46	47	26	59	50	31	10
	Fondée sur son orientation sexuelle (homophobie)	Acc.		1	7	1	3	3	2		2	4	4	2
	Fondée sur le sexe (sexisme)	Acc.				2	1	2	3	2	6	2		2
	Fondée sur le handicap	Acc.									2	1		
	Fondée sur conviction religieuse ou philosophique	Acc.					1	2	3	1	3	5		
	Non spécifié	Acc.	5			1		1						1
		Tent.	1											
	Autre discrimination	Acc.		3	2	6	1	3	5	5	6	6	7	3
		Sous-total	46	36	44	67	31	54	59	37	70	71	50	18
Négationnisme et révisionnisme	Révisionnisme	Acc.										1		
		Sous-total										1		
Droits d'auteur		Acc.	4			1	1		1	1		1		
		Sous-total	4			1	1		1	1		1		
Protection de la vie privée		Acc.	139	27	15	38	28	21	19	20	24	15	10	
		Tent.	1						1					
		Sous-total	140	27	15	38	28	21	20	20	24	15	10	
Caméras de surveillance		Acc.			1	2	14	5	5	3	1	4	5	3
		Sous-total			1	2	14	5	5	3	1	4	5	3
Droit à l'image		Acc.		1	6	6	12	12	18	31	49	41	50	8
		Sous-total		1	6	6	12	12	18	31	49	41	50	8
Interdiction temporaire de résidence		Acc.			1		1					13	10	7
		Sous-total			1		1					13	10	7
Non spécifié		Acc.					1					1	1	
		Sous-total					1					1	1	
Autres		Acc.	27	3				1		4	1	1	3	
		Tent.	1											
		Sous-total	28	3				1		4	1	1	3	
		Total	218	67	67	114	88	93	103	96	145	148	129	36



Hormones et dopage

		2000	2013	2014	2015	2016	2017	2018	2019	2020	2021	2022	2023
Détention	Acc.		16	18	22	24	33	24	22	15	14	81	20
	Sous-total		16	18	22	24	33	24	22	15	14	81	20
Usage	Acc.	2	1	1	2		1					1	
	Sous-total	2	1	1	2		1					1	
Fabrication et distribution	Acc.		4					2				1	1
	Sous-total		4					2				1	1
Non spécifié	Acc.		1			3		2			1		
	Sous-total		1			3		2			1		
	Total	2	22	19	24	27	34	28	22	15	15	83	21

Loi du football

		2000	2013	2014	2015	2016	2017	2018	2019	2020	2021	2022	2023
Non-respect des injonctions données	Acc.										1		
	Sous-total										1		
Inciter à la haine ou à l'empotement	Acc.									2	1		
	Sous-total									2	1		
Objets pyrotechniques dans le stade ou périmètre	Acc.									1			
	Sous-total									1			
Utiliser objets pyrotechniques territoire royaume	Acc.									2			
	Sous-total									2			
Vente irrégulière de tickets	Acc.	1	2	6	3	7							
	Sous-total	1	2	6	3	7							
	Total	1	2	6	3	7				5	2		



Sécurité privée

		2000	2013	2014	2015	2016	2017	2018	2019	2020	2021	2022	2023
Entreprises de gardiennage / de sécurité	Acc.	12	6	3	1	3		1	2	3	1	4	
	Sous-total	12	6	3	1	3		1	2	3	1	4	
Milices privées	Acc.			1									
	Sous-total			1									
Mercenaires	Acc.			9			1						
	Sous-total			9			1						
Non spécifié	Acc.										1		
	Sous-total										1		
Total		12	6	13	1	3	1	1	2	3	2	4	

Protection de la jeunesse

		2000	2013	2014	2015	2016	2017	2018	2019	2020	2021	2022	2023
Législation sur l'obligation scolaire	Acc.	36	72	70	63	77	71	61	52	30	41	49	16
	Sous-total	36	72	70	63	77	71	61	52	30	41	49	16
Législation sur les dancings	Acc.	5											
	Sous-total	5											
Législation sur la protection de la jeunesse	Acc.	60	586	639	845	1.155	1.187	1.244	1.602	1.573	1.660	1.809	485
	Tent.	4											
	Sous-total	64	586	639	845	1.155	1.187	1.244	1.602	1.573	1.660	1.809	485
Non spécifié	Acc.	4	5	4	4	2	1	5	3	4	1	4	
	Sous-total	4	5	4	4	2	1	5	3	4	1	4	
Total		109	663	713	912	1.234	1.259	1.310	1.657	1.607	1.702	1.862	501

Code pénal social

		2000	2013	2014	2015	2016	2017	2018	2019	2020	2021	2022	2023
Harcèlement au travail	Acc.		31	22	27	26	17	22	27	20	23	16	4
	Tent.					1							
	Sous-total		31	22	27	27	17	22	27	20	23	16	4
Violence au travail	Acc.		1	1	3	1	1	2	1	1	2		1
	Sous-total		1	1	3	1	1	2	1	1	2		1
Mise en danger du travailleur	Acc.			1	3	3	1			26	1	1	
	Sous-total			1	3	3	1			26	1	1	



Code pénal social

		2000	2013	2014	2015	2016	2017	2018	2019	2020	2021	2022	2023
Age d'admission au travail	Acc.								1		1		
	Sous-total								1		1		
Temps de travail	Acc.		1			1	1	4		4	1	3	1
	Sous-total		1			1	1	4		4	1	3	1
Rémunération et autres avantages patrimoniaux	Acc.		2		2	1	3	1	1		3	4	
	Sous-total		2		2	1	3	1	1		3	4	
Travail illégal	Acc.	28	10	13	8	10	18	19	15	21	36	25	12
	Tent.	1											
	Sous-total	29	10	13	8	10	18	19	15	21	36	25	12
Fraude sociale aux cotisations (travail au noir)	Acc.		47	52	70	59	56	85	107	106	104	99	24
	Sous-total		47	52	70	59	56	85	107	106	104	99	24
Documents sociaux	Acc.			5		2	4		2		2	1	
	Sous-total			5		2	4		2		2	1	
Relations collectives de travail	Acc.	1											
	Sous-total	1											
Surveillance et contrôle	Acc.		1	2	1	1		1	2		2		1
	Sous-total		1	2	1	1		1	2		2		1
Sécurité sociale	Acc.	3	8	6	1	2	3	1		1	1	1	
	Sous-total	3	8	6	1	2	3	1		1	1	1	
Infr. contre foi publique en droit pénal social	Acc.		13	44	49	44	30	16	30	37	28	15	6
	Tent.							1		1			
	Sous-total		13	44	49	44	30	17	30	38	28	15	6
Escoquerie en droit pénal social	Acc.		3	21	23	20	35	29	35	18	21	14	2
	Sous-total		3	21	23	20	35	29	35	18	21	14	2
Autres	Acc.		2	1	20	107	169	176	94	31	99	89	9
	Sous-total		2	1	20	107	169	176	94	31	99	89	9
Total		33	119	168	207	278	338	357	315	266	324	268	60



Ivresse et alcool

		2000	2013	2014	2015	2016	2017	2018	2019	2020	2021	2022	2023
Ivresse publique	Acc.	175	551	560	547	568	594	649	718	607	621	717	178
	Tent.	1											
	Sous-total	176	551	560	547	568	594	649	718	607	621	717	178
Heure de fermeture d'établiss. hôteliers	Acc.	6	26	7	1	2	1				3		
	Sous-total	6	26	7	1	2	1				3		
Distillerie clandestine	Acc.	2											
	Sous-total	2											
Servir de l'alcool à une personne ivre	Acc.			1				1	1	2	1		1
	Sous-total			1				1	1	2	1		1
Non spécifié	Acc.				2						2		
	Sous-total				2						2		
Autres	Acc.	5											
	Sous-total	5											
Total		189	577	568	548	572	595	650	719	609	627	717	179

Législation sur les élections

		2000	2013	2014	2015	2016	2017	2018	2019	2020	2021	2022	2023
	Acc.	7		1				31	1				
	Sous-total	7		1				31	1				
Total		7		1				31	1				

Registre de population

		2000	2013	2014	2015	2016	2017	2018	2019	2020	2021	2022	2023
	Acc.	554	1.805	1.816	1.634	1.635	1.534	1.427	1.378	1.139	1.243	1.113	334
	Tent.	23											
	Sous-total	577	1.805	1.816	1.634	1.635	1.534	1.427	1.378	1.139	1.243	1.113	334
Total		577	1.805	1.816	1.634	1.635	1.534	1.427	1.378	1.139	1.243	1.113	334



Carte d'identité

		2000	2013	2014	2015	2016	2017	2018	2019	2020	2021	2022	2023
Pas en possession	Acc.	52	30	25	23	24	32	26	28	53	40	8	6
	Sous-total	52	30	25	23	24	32	26	28	53	40	8	6
Refus de présentation	Acc.	14	5	10	10	2	10	16	9	14	12	3	2
	Sous-total	14	5	10	10	2	10	16	9	14	12	3	2
Endommagée	Acc.	5	2	2		3	1	3	2	3	1		
	Sous-total	5	2	2		3	1	3	2	3	1		
Non spécifié	Acc.		8	16	4	2	2	1	3	2		4	
	Sous-total		8	16	4	2	2	1	3	2		4	
Autres	Acc.	21	6	6	11	15	3	2	1	1	4	8	3
	Sous-total	21	6	6	11	15	3	2	1	1	4	8	3
Total		92	51	59	48	46	48	48	43	73	57	23	11



Santé publique

		2000	2013	2014	2015	2016	2017	2018	2019	2020	2021	2022	2023
Art de guérir, art infirmier, etc.	Acc.	1		1			1	2		2	3	1	1
	Sous-total	1		1			1	2		2	3	1	1
Politique de la santé	Acc.		1							12	2		
	Sous-total		1							12	2		
Interdiction de fumer	Acc.	2	6	13	24	16	11	13		2	1	1	
	Sous-total	2	6	13	24	16	11	13		2	1	1	
Vaccination obligatoire	Acc.	1											
	Sous-total	1											
Prélèvement d'organes d'origine humaine	Acc.	1											
	Sous-total	1											
Législation médicaments	Acc.	2	1	2	3	1	5	1			3	4	
	Sous-total	2	1	2	3	1	5	1			3	4	
Vente de tabac	Acc.								1		1		
	Sous-total								1		1		
Denrées alimentaires	Acc.	2	5	2	2		7	3	2	3	4	2	1
	Sous-total	2	5	2	2		7	3	2	3	4	2	1
Exercice de la médecine vétérinaire	Acc.						1					1	
	Sous-total						1					1	
Refus ou négligence respect mesures	Acc.									8.368	4.516	81	
	Sous-total									8.368	4.516	81	
Produits du tabac	Acc.										1		
	Sous-total										1		
Non spécifié	Acc.					1		8		3	2		
	Sous-total					1		8		3	2		
Autres	Acc.	8	2		1				4	1.143	29	2	1
	Sous-total	8	2		1				4	1.143	29	2	1
	Total	17	15	18	30	18	25	27	7	9.533	4.562	92	3



Travail

		2000	2013	2014	2015	2016	2017	2018	2019	2020	2021	2022	2023
Règlement général protection du travail	Acc.	24	8	8	15	7	6	4	9	7	5	12	
	Sous-total	24	8	8	15	7	6	4	9	7	5	12	
Commerce ambulant	Acc.	34	29	32	19	23	9	15	18	5	8	6	3
	Tent.									1			
	Sous-total	34	29	32	19	23	9	15	18	6	8	6	3
Protection professions libérales et intellec.	Acc.											1	
	Sous-total											1	
Rémunération profession réglementée	Acc.	3					1						
	Sous-total	3					1						
Infractions mesure interdiction professionnelle	Acc.	1	4		2			3	2	1	2	4	
	Sous-total	1	4		2			3	2	1	2	4	
Fraude sociale aux cotisations (travail au noir)	Acc.	45	14	10	10	21	15	22	31	35	45	47	11
	Tent.	2	1										
	Sous-total	47	15	10	10	21	15	22	31	35	45	47	11
Accès à l'exercice d'une profession	Acc.	2	2										
	Sous-total	2	2										
Travailleurs étrangers	Acc.	8	5	9		2	1	2	2		1		
	Sous-total	8	5	9		2	1	2	2		1		
Repos hebdomadaire obligatoire	Acc.		2	4	2		1			1			
	Sous-total		2	4	2		1			1			
Non spécifié	Acc.			1		3	2	1	2	1	3		
	Sous-total			1		3	2	1	2	1	3		
Autres	Acc.	24	8	12	6	5	10	10	9	10	6	4	4
	Sous-total	24	8	12	6	5	10	10	9	10	6	4	4
	Total	143	73	76	54	61	45	57	73	61	70	74	18



Protection des revenus publics

		2000	2013	2014	2015	2016	2017	2018	2019	2020	2021	2022	2023
Douane et accises	Acc.	2	1	1	2	2	2	4	2	5	3	8	2
	Sous-total	2	1	1	2	2	2	4	2	5	3	8	2
Taxe de circulation / TMC	Acc.		131	157	95	122	144	114	42	6	3	2	
	Sous-total		131	157	95	122	144	114	42	6	3	2	
Fraude sociale aux allocations	Acc.						1			4	2	1	
	Sous-total						1			4	2	1	
Fraude TVA	Acc.	3	7	3	4	2	7	2		6	7		
	Sous-total	3	7	3	4	2	7	2		6	7		
Fraude fiscale - impôts sur le revenu	Acc.	27	10	4	4	7	12	6	11	7	3	1	1
	Sous-total	27	10	4	4	7	12	6	11	7	3	1	1
Fraude autres revenus publics	Acc.	1	1	1	1	1	3		2				
	Sous-total	1	1	1	1	1	3		2				
Non spécifié	Acc.	25	30	33	18	26	31	28	21	7	5	6	1
	Sous-total	25	30	33	18	26	31	28	21	7	5	6	1
	Total	58	180	199	124	160	200	154	78	35	23	18	4

Législation économique

		2000	2013	2014	2015	2016	2017	2018	2019	2020	2021	2022	2023
Concurrence	Acc.						1						
	Sous-total						1						
Sociétés	Acc.	1	5	5	7	5	8	6	8	5	8	12	
	Sous-total	1	5	5	7	5	8	6	8	5	8	12	
Instruments financiers	Acc.	2					2	2					
	Sous-total	2					2	2					
Contrefaçon de droits de propriété intellectuelle	Acc.		3	3	5	2	2	5	5	4	7	4	1
	Sous-total		3	3	5	2	2	5	5	4	7	4	1
Délit d'initié	Acc.			1									
	Sous-total			1									
Autres	Acc.	4	7	7	12	6	10		4	17	20	25	13
	Sous-total	4	7	7	12	6	10		4	17	20	25	13
	Total	7	15	16	24	13	23	13	17	26	35	41	14



Pratiques commerciales

		2000	2013	2014	2015	2016	2017	2018	2019	2020	2021	2022	2023
Pratiques du marché et protection du consommateur	Acc.	93			3		1	2	2	2	1		
	Sous-total	93			3		1	2	2	2	1		
Réglementation des prix	Acc.			1					2	1	1		
	Sous-total			1					2	1	1		
Produits pétroliers	Acc.	1	1										
	Sous-total	1	1										
Registre de commerce	Acc.	3	7	21	8	7	5	5	22	26	9	57	19
	Sous-total	3	7	21	8	7	5	5	22	26	9	57	19
Oeuvres d' art	Acc.	1											
	Sous-total	1											
Non spécifié	Acc.		1				1			1	2	2	5
	Sous-total		1				1			1	2	2	5
Autres	Acc.	20	3	2	7	3	5	3	16	22	8	4	
	Sous-total	20	3	2	7	3	5	3	16	22	8	4	
	Total	118	12	24	18	10	12	10	42	52	21	63	24

Code pénal militaire et milice

		2000	2013	2014	2015	2016	2017	2018	2019	2020	2021	2022	2023
Désertion	Acc.			1	2	3				3		1	
	Sous-total			1	2	3				3		1	
Service militaire	Acc.	1											
	Sous-total	1											
Code pénal militaire	Acc.	1	3	1	5	1	1	2	2	1	1	1	
	Sous-total	1	3	1	5	1	1	2	2	1	1	1	
	Total	2	3	2	7	4	1	2	2	4	1	2	



Autres lois spéciales

		2000	2013	2014	2015	2016	2017	2018	2019	2020	2021	2022	2023
Transport	Acc.	34	31	40	33	58	121	173	808	227	378	614	102
	Tent.				3			1					
	Sous-total	34	31	40	33	61	121	174	808	227	378	614	102
Prévention: incendies, explosions, accidents	Acc.	4			1		9	7		219	1	3	
	Sous-total	4			1		9	7		219	1	3	
Loteries et jeux de hasard	Acc.	11		1	1	3	1	5	2	1	1	1	2
	Sous-total	11		1	1	3	1	5	2	1	1	1	2
Infr. dans le secteur audiovisuel	Acc.	60	1	1	1		1	1	2				
	Tent.	1											
	Sous-total	61	1	1	1		1	1	2				
Energie	Acc.		1		1	1							
	Sous-total		1		1	1							
Réquisition prestataire de service	Acc.		1		2	1		1					
	Sous-total		1		2	1		1					
Dégradation involontaire câbles télécommunication	Acc.			23	44	43	55	87	74	60	91	172	45
	Sous-total			23	44	43	55	87	74	60	91	172	45
Infractions Loi police chemins de fer	Acc.			8	12	88	57	29	24	33	12	19	2
	Sous-total			8	12	88	57	29	24	33	12	19	2
Réorganisation judiciaire/continuité entreprises	Acc.						2	1			1	1	
	Sous-total						2	1			1	1	
Protection (pièce de l') uniforme policier	Acc.							1	1	1	2	1	1
	Sous-total							1	1	1	2	1	1
Moyens de communications électroniques	Acc.									3	3	13	3
	Sous-total									3	3	13	3
Autres	Acc.	153	17	27	24	21	24	22	235	385	424	194	3
	Tent.	1		1						1			
	Sous-total	154	17	28	24	21	24	22	235	386	424	194	3
Total		264	51	101	119	218	270	328	1.146	930	913	1.018	158

STATISTIQUES POLICIERES DE CRIMINALITE

LIEU DE PERPETRATION: ARRONDISSEMENT JUDICIAIRE

Bruxelles (Halle-Vilvoorde)

***ANNEXE III: DETAIL
FIGURES CRIMINELLES / PHENOMENES***



Bruxelles (Halle-Vilvoorde)

FC Vol moyen de transport

		2000	2013	2014	2015	2016	2017	2018	2019	2020	2021	2022	2023
Vol de voiture	Acc.	1.056	360	391	411	357	358	401	324	234	240	212	38
	Tent.	346	37	44	35	28	24	31	19	28	32	21	1
	Total	1.402	397	435	446	385	382	432	343	262	272	233	39
Vol de moto	Acc.	37	56	55	41	37	38	32	48	31	26	40	5
	Tent.	5	1	3	1	2	1	1			3	6	
	Total	42	57	58	42	39	39	33	48	31	29	46	5
Carjacking	Acc.	73	12	9	11	5	9	7	8	5	7	15	1
	Tent.	23	1	2		1	4					2	
	Total	96	13	11	11	6	13	7	8	5	7	17	1
Homejacking	Acc.	53	2	5	2	3	4	5	6	1	2	4	
	Tent.	10	1										
	Total	63	3	5	2	3	4	5	6	1	2	4	
Vol dans les garages	Acc.	137	72	45	55	44	29	34	26	11	18	8	
	Tent.	2			1								
	Total	139	72	45	56	44	29	34	26	11	18	8	
Vol de vélomoteur	Acc.	259	52	77	67	82	54	44	73	43	39	65	16
	Tent.	12	3	3	4	8	4	3	3	5	1	3	
	Total	271	55	80	71	90	58	47	76	48	40	68	16
Vol de vélo	Acc.	1.114	1.226	1.187	1.597	1.511	1.265	1.364	1.305	1.069	1.097	1.081	196
	Tent.	14	13	11	21	21	29	31	31	28	21	19	1
	Total	1.128	1.239	1.198	1.618	1.532	1.294	1.395	1.336	1.097	1.118	1.100	197



FC Cambriolage

		2000	2013	2014	2015	2016	2017	2018	2019	2020	2021	2022	2023
Cambriolage dans habitation	Acc.	2.930	3.275	2.970	2.871	2.285	1.916	1.930	1.753	1.338	1.516	1.904	432
	Tent.	1.449	2.143	1.836	1.750	1.578	1.303	1.378	1.335	1.048	1.121	1.306	360
	Total	4.379	5.418	4.806	4.621	3.863	3.219	3.308	3.088	2.386	2.637	3.210	792
Cambriolage ds entreprise ou commerce	Acc.	751	603	617	489	362	408	359	343	250	231	244	87
	Tent.	303	333	313	248	215	245	206	172	161	146	129	37
	Total	1.054	936	930	737	577	653	565	515	411	377	373	124
Cambriolage ds service public ou bâtiment administ	Acc.	189	143	203	142	139	118	137	122	87	61	88	17
	Tent.	49	83	109	70	59	57	55	63	56	37	26	9
	Total	238	226	312	212	198	175	192	185	143	98	114	26
Vol au b�elier	Acc.	6	5	10	9	2	3	5	5	4	2	4	
	Tent.	3		3	4	2	2	3					1
	Total	9	5	13	13	4	5	8	5	4	2	4	1
Cambriolage dans b�timent (total)	Acc.	3.842	4.018	3.787	3.497	2.784	2.438	2.424	2.216	1.674	1.806	2.235	536
	Tent.	1.790	2.557	2.256	2.067	1.850	1.605	1.639	1.570	1.264	1.304	1.459	406
	Total	5.632	6.575	6.043	5.564	4.634	4.043	4.063	3.786	2.938	3.110	3.694	942

FC Vol autre

		2000	2013	2014	2015	2016	2017	2018	2019	2020	2021	2022	2023
Vol � main arm�e	Acc.	274	108	112	138	99	105	71	91	58	87	83	15
	Tent.	67	30	20	17	14	19	21	24	10	19	19	4
	Total	341	138	132	155	113	124	92	115	68	106	102	19
Vol avec violence sans arme	Acc.	344	426	386	369	357	310	313	276	248	235	334	68
	Tent.	65	77	107	109	111	100	105	128	112	92	151	23
	Total	409	503	493	478	468	410	418	404	360	327	485	91



FC Vol autre

		2000	2013	2014	2015	2016	2017	2018	2019	2020	2021	2022	2023
Vol dans ou sur un véhicule	Acc.	2.914	2.531	2.759	2.039	1.999	2.055	1.861	1.785	1.322	1.298	1.372	300
	Tent.	567	584	647	352	415	361	310	372	338	309	277	60
	Total	3.481	3.115	3.406	2.391	2.414	2.416	2.171	2.157	1.660	1.607	1.649	360
Sacjacking dans une voiture	Acc.		38	12	6	16	1	4			2	4	
	Tent.		4	2		4	1	2	1				
	Total		42	14	6	20	2	6	1		2	4	
Vol d'armes et explosifs	Acc.	97	83	93	88	69	68	67	44	39	42	49	13
	Tent.	1	1					2	1				
	Total	98	84	93	88	69	68	69	45	39	42	49	13
Steaming	Acc.		7	8	6	9	7	2	1	5	6	6	1
	Tent.		1	2	3	2	2	1	1	1		1	
	Total		8	10	9	11	9	3	2	6	6	7	1
Arrachage de sac à main	Acc.	59	56	52	33	25	26	14	14	15	11	7	5
	Tent.	6	4	3	1								
	Total	65	60	55	34	25	26	14	14	15	11	7	5
Vol à l'arraché	Acc.	201	152	131	125	136	127	159	110	93	82	89	20
	Tent.	12	9	8	22	17	16	11	11	10	6	10	1
	Total	213	161	139	147	153	143	170	121	103	88	99	21
Vol à la tire	Acc.	768	880	812	660	475	470	495	511	255	252	330	90
	Tent.	8	5	1	4	11	2	2	8	1	1	5	
	Total	776	885	813	664	486	472	497	519	256	253	335	90
Vol à l'étalage	Acc.	564	830	708	757	728	714	923	882	674	902	947	227
	Tent.	25	35	38	29	39	29	30	40	28	40	35	8
	Total	589	865	746	786	767	743	953	922	702	942	982	235



FC Vol autre

		2000	2013	2014	2015	2016	2017	2018	2019	2020	2021	2022	2023
Vol par ruse	Acc.	841	761	580	533	366	385	351	275	158	247	272	76
	Tent.	73	72	43	47	56	49	40	43	26	42	34	2
	Total	914	833	623	580	422	434	391	318	184	289	306	78
Vol de métaux	Acc.	25	204	85	68	67	62	59	54	41	50	78	8
	Tent.	1		1	2	1	5	3	1	2	2	1	1
	Total	26	204	86	70	68	67	62	55	43	52	79	9
Vol sur les chantiers	Acc.	157	217	164	146	167	131	137	143	165	136	176	42
	Tent.	10	20	19	13	16	12	11	11	15	7	13	4
	Total	167	237	183	159	183	143	148	154	180	143	189	46
Home-invasion	Acc.		8	6	7	4	12	18	12	11	13	10	2
	Tent.		1	1	1		7	1	5		2		
	Total		9	7	8	4	19	19	17	11	15	10	2
Vol d'animaux	Acc.	39	66	59	32	34	34	40	33	42	30	33	4
	Tent.				1			1	2				
	Total	39	66	59	33	34	34	41	35	42	30	33	4
Vol de cargaison	Acc.	1	64	76	75	83	79	49	34	52	24	23	6
	Tent.		28	31	9	16	19	9	11	13	9	5	3
	Total	1	92	107	84	99	98	58	45	65	33	28	9



Criminalité ICT

		2000	2013	2014	2015	2016	2017	2018	2019	2020	2021	2022	2023
Fraude de cartes de paiements	Acc.	23	241	278	183	290	326	271	484	291	217	485	155
	Tent.	2	22	22	28	19	22	12	22	8	4	5	3
	Total	25	263	300	211	309	348	283	506	299	221	490	158
Phishing	Acc.		17	8	4	5	17	47	111	572	612	600	191
	Tent.			3		3	2	10	15	36	43	32	14
	Total		17	11	4	8	19	57	126	608	655	632	205
Ransomware	Acc.					2	17	15	24	6	13	15	5
	Tent.						2	3	1	1			
	Total					2	19	18	25	7	13	15	5
Shouldersurfing	Acc.		20	35	23	19	54	32	87	25	22	19	11
	Tent.		2	1	4	1	2	2	1	1		1	
	Total		22	36	27	20	56	34	88	26	22	20	11
Skimming	Acc.		25	15	23	17	24	12	23	21	7	44	13
	Tent.		2	1	16	2	1	1	3			1	
	Total		27	16	39	19	25	13	26	21	7	45	13



FC Autre

		2000	2013	2014	2015	2016	2017	2018	2019	2020	2021	2022	2023
Violence contre les métiers d'intérêt général	Acc.	45	113	92	113	115	105	117	101	100	91	106	18
	Tent.	4		1			1		1			1	
	Total	49	113	93	113	115	106	117	102	100	91	107	18
Viol collectif	Acc.	3	5	3	5	3	4	3	6	6	5	3	1
	Tent.	1			1		1	1					
	Total	4	5	3	6	3	5	4	6	6	5	3	1
Graffiti	Acc.	23	181	144	209	179	126	106	99	107	101	123	21
	Tent.												
	Total	23	181	144	209	179	126	106	99	107	101	123	21
Dégradation de voiture	Acc.	692	2.051	2.043	2.081	1.700	1.686	1.675	1.602	1.325	1.340	1.408	288
	Tent.	2	1	1		1	2		1			1	
	Total	694	2.052	2.044	2.081	1.701	1.688	1.675	1.603	1.325	1.340	1.409	288
Rixe au couteau	Acc.	4	10	8	9	10	10	9	10	8	23	12	7
	Tent.	5	4	3	3	7	4	7	4	7	4	4	1
	Total	9	14	11	12	17	14	16	14	15	27	16	8

PH Violence intrafamiliale (VIF)

		2000	2013	2014	2015	2016	2017	2018	2019	2020	2021	2022	2023
VIF: physique, dans le couple	Acc.	251	725	740	760	738	810	733	798	722	692	860	199
	Tent.	2	2	1	3	10	5	8	2	5	3	3	3
	Total	253	727	741	763	748	815	741	800	727	695	863	202
VIF: physique, envers des descendants	Acc.	49	138	121	120	138	138	123	117	114	129	128	34
	Tent.		3	3	4	6	5	3	4	4	2	5	
	Total	49	141	124	124	144	143	126	121	118	131	133	34



PH Violence intrafamiliale (VIF)

		2000	2013	2014	2015	2016	2017	2018	2019	2020	2021	2022	2023
VIF: physique, envers d'autres membres	Acc.	405	172	142	163	148	121	129	145	133	145	145	32
	Tent.	10	1	1	3	5	1		3	1	2	1	
	Total	415	173	143	166	153	122	129	148	134	147	146	32
VIF: sexuelle, dans le couple	Acc.		3	1	7	7	6	3	2	9	4	8	1
	Tent.			1					1				
	Total		3	2	7	7	6	3	3	9	4	8	1
VIF: sexuelle, envers des descendants	Acc.	26	18	10	23	21	16	20	17	25	19	17	1
	Tent.				1				1				
	Total	26	18	10	24	21	16	20	18	25	19	17	1
VIF: sexuelle, envers d'autres membres	Acc.		1	2		1			2	1	1		
	Tent.												
	Total		1	2		1			2	1	1		
VIF: psychique, dans le couple	Acc.	574	548	526	415	492	491	513	486	477	531	485	120
	Tent.	2											
	Total	576	548	526	415	492	491	513	486	477	531	485	120
VIF: psychique, envers des descendants	Acc.	1	11	5	4	33	34	27	15	21	16	23	6
	Tent.												
	Total	1	11	5	4	33	34	27	15	21	16	23	6
VIF: psychique, envers d'autres membres	Acc.	1	19	15	18	26	21	23	19	24	25	21	3
	Tent.								1			1	
	Total	1	19	15	18	26	21	23	20	24	25	22	3
VIF: économique, dans le couple	Acc.	7	29	35	24	28	19	15	38	30	29	33	9
	Tent.					1					2	1	
	Total	7	29	35	24	29	19	15	38	30	31	34	9
VIF: économique, envers des descendants	Acc.	32	2	2	1	4	3	3	1	2	2	3	
	Tent.											1	
	Total	32	2	2	1	4	3	3	1	2	2	4	



PH Violence intrafamiliale (VIF)

		2000	2013	2014	2015	2016	2017	2018	2019	2020	2021	2022	2023
VIF: économique, envers d'autres membres	Acc.	400	104	108	74	66	49	61	51	52	47	60	20
	Tent.	22					1	1					
	Total	422	104	108	74	66	50	62	51	52	47	60	20

PH Hormones et dopage

		2000	2013	2014	2015	2016	2017	2018	2019	2020	2021	2022	2023
Dopage humain	Acc.	1	24	22	24	28	37	32	23	15	19	83	21
	Total	1	24	22	24	28	37	32	23	15	19	83	21
Engraissement illégal	Acc.	2	4	4	4	4	5	2	3	4	157	2	2
	Total	2	4	4	4	4	5	2	3	4	157	2	2



PH Drogues

		2000	2013	2014	2015	2016	2017	2018	2019	2020	2021	2022	2023
Vente de cocaïne	Acc.	1	25	19	31	23	27	40	34	47	52	55	20
	Total	1	25	19	31	23	27	40	34	47	52	55	20
Import-export de cocaïne	Acc.	1	31	41	57	48	117	106	61	42	36	76	13
	Tent.					1							
Total	Total	1	31	41	57	49	117	106	61	42	36	76	13
Production de drogues synthétiques	Acc.		1		2	3		2		3	4		1
	Total		1		2	3		2		3	4		1
Import-export de drogues synthétiques	Acc.	4	6	12	11	162	241	155	174	48	77	44	8
	Total	4	6	12	11	162	241	155	174	48	77	44	8
Vente de drogues synthétiques	Acc.	12	32	26	23	32	20	32	20	25	21	22	6
	Total	12	32	26	23	32	20	32	20	25	21	22	6
Production de cannabis (culture)	Acc.	2	18	20	10	26	23	39	24	31	39	18	4
	Total	2	18	20	10	26	23	39	24	31	39	18	4
Import-export de cannabis en grande quantité	Acc.		3	8	6	4	2	10	5	4	4	17	8
	Total		3	8	6	4	2	10	5	4	4	17	8
Vente de cannabis en grande quantité	Acc.		3	2	3		2	3		1	2	6	
	Total		3	2	3		2	3		1	2	6	
Import-export d'héroïne	Acc.	1	10	7	7	16	51	39	16	24	37	3	
	Total	1	10	7	7	16	51	39	16	24	37	3	
Vente-traffic d'héroïne	Acc.	1	1	4	4	4	2	2	4	2	7	5	1
	Total	1	1	4	4	4	2	2	4	2	7	5	1



PH Trafic d'armes

		2000	2013	2014	2015	2016	2017	2018	2019	2020	2021	2022	2023
Commerce et production d'arme à feu et mun.	Acc.		5	5	27	15	12	10	4	9	7	5	
	Tent.				1								
	Total		5	5	28	15	12	10	4	9	7	5	
Commerce et production d'arme non à feu	Acc.		2	7	220	325	114	5	5	1	1	2	2
	Tent.				1								
	Total		2	7	221	325	114	5	5	1	1	2	2

PH Traite des êtres humains

		2000	2013	2014	2015	2016	2017	2018	2019	2020	2021	2022	2023
TEH - exploitation économique	Acc.	33	6	6	5	4	9	9	7	13	5	8	2
	Total	33	6	6	5	4	9	9	7	13	5	8	2
TEH - exploitation sexuelle	Acc.	14	15	7	12	6	6	5	6	10	14	7	3
	Tent.	1			1			1					
	Total	15	15	7	13	6	6	6	6	10	14	7	3

PH Violence dans l'espace public

		2000	2013	2014	2015	2016	2017	2018	2019	2020	2021	2022	2023
Violence physique (transport public)	Acc.	29	63	60	64	56	50	63	45	38	63	58	16
	Tent.	1		3	1	1	2	2		1		1	
	Total	30	63	63	65	57	52	65	45	39	63	59	16
Violence physique (voie publique)	Acc.	556	661	651	629	640	621	665	649	584	594	670	134
	Tent.	26	18	32	21	27	19	20	25	19	22	19	3
	Total	582	679	683	650	667	640	685	674	603	616	689	137



PH Violence dans l'espace public

		2000	2013	2014	2015	2016	2017	2018	2019	2020	2021	2022	2023
Violence physique (autre endroit public)	Acc.	141	56	41	52	37	41	24	44	59	50	56	7
	Tent.	2	2	5					1	1			
	Total	143	58	46	52	37	41	24	45	60	50	56	7
Violence physique (endroit accessible au public)	Acc.	482	364	338	395	313	310	376	333	284	252	333	99
	Tent.	6	6	6	4	2	5	6	6	3	3	2	1
	Total	488	370	344	399	315	315	382	339	287	255	335	100
Violence sexuelle (transport public)	Acc.	7	18	11	6	7	8	11	13	13	8	17	3
	Tent.		1								1		
	Total	7	19	11	6	7	8	11	13	13	9	17	3
Violence sexuelle (voie publique)	Acc.	89	46	65	58	52	69	57	56	55	45	53	11
	Tent.	3	3	3		5	8	5	5	1	1	1	
	Total	92	49	68	58	57	77	62	61	56	46	54	11
Violence sexuelle (autre endroit public)	Acc.	20	13	17	9	10	11	12	20	12	16	19	
	Tent.			1				1	1	2			
	Total	20	13	18	9	10	11	13	21	14	16	19	
Violence sexuelle (endroit accessible au public)	Acc.	47	46	25	28	51	37	55	47	31	41	84	17
	Tent.	1	2		1	1	2	3			2		
	Total	48	48	25	29	52	39	58	47	31	43	84	17
Violence psychique (transport public)	Acc.	26	49	44	45	39	43	54	43	34	50	46	12
	Tent.												
	Total	26	49	44	45	39	43	54	43	34	50	46	12
Violence psychique (voie publique)	Acc.	560	465	500	456	514	586	585	559	544	589	609	136
	Tent.	18				3			1				
	Total	578	465	500	456	517	586	585	560	544	589	609	136
Violence psychique (autre endroit public)	Acc.	90	87	60	73	61	49	47	58	80	49	70	12
	Tent.	1											
	Total	91	87	60	73	61	49	47	58	80	49	70	12



PH Violence dans l'espace public

		2000	2013	2014	2015	2016	2017	2018	2019	2020	2021	2022	2023
Violence psychique (endroit accessible au public)	Acc.	1.355	542	512	661	442	474	536	572	396	423	443	125
	Tent.	3	1		1	8	9		2			1	
	Total	1.358	543	512	662	450	483	536	574	396	423	444	125
Vol à main armée (transport public)	Acc.	7	1		6	2	1	1	1	1	1	3	1
	Tent.	1				1						1	
	Total	8	1		6	3	1	1	1	1	1	4	1
Vol à main armée (voie publique)	Acc.	72	28	34	25	32	33	15	20	19	23	19	7
	Tent.	19	4	6	6	2	5	5	4	3	4	3	1
	Total	91	32	40	31	34	38	20	24	22	27	22	8
Vol à main armée (autre endroit public)	Acc.	4	3	7	4	4	1		4		4	4	
	Tent.	2	1	2			1		2		3		
	Total	6	4	9	4	4	2		6		7	4	
Vol à main armée (endroit accessible au public)	Acc.	94	43	46	71	40	43	32	46	23	37	36	3
	Tent.	19	10	6	6	7	10	14	8	4	5	11	2
	Total	113	53	52	77	47	53	46	54	27	42	47	5
Vol avec violence sans arme (transport public)	Acc.	14	26	11	24	22	17	10	7	10	11	14	7
	Tent.	4	1	5	8	4	3		2	2	2		2
	Total	18	27	16	32	26	20	10	9	12	13	14	9
Vol avec violence sans arme (voie publique)	Acc.	165	208	202	185	170	146	140	103	78	70	91	16
	Tent.	24	21	37	35	36	28	23	18	21	13	23	3
	Total	189	229	239	220	206	174	163	121	99	83	114	19
Vol avec violence sans arme (autre endroit public)	Acc.	10	8	17	14	10	5	14	10	8	10	13	2
	Tent.	1	2	1	2	2	3	1	1	2	1	1	
	Total	11	10	18	16	12	8	15	11	10	11	14	2



PH Violence dans l'espace public

		2000	2013	2014	2015	2016	2017	2018	2019	2020	2021	2022	2023
Vol avec violence sans arme (endr. acces. au pub.)	Acc.	66	76	60	64	68	65	62	53	50	43	77	11
	Tent.	13	8	13	6	13	11	11	14	8	8	8	3
Total		79	84	73	70	81	76	73	67	58	51	85	14

PH Autre

		2000	2013	2014	2015	2016	2017	2018	2019	2020	2021	2022	2023
Faux policiers	Acc.	5	34	10	25	8	14	29	10	7	8	8	2
	Tent.	1	12	5	1	5	4	7	5	5	1	3	
Total		6	46	15	26	13	18	36	15	12	9	11	2

Terrorisme, extrémisme et radicalisme	Acc.		28	28	24	43	32	14	17	11	15	10	4
	Tent.			1	2	1	3					1	
Total			28	29	26	44	35	14	17	11	15	11	4

Cyberharcèlement	Acc.	112	334	429	395	365	370	415	375	414	484	465	103
	Tent.	3							1		1		
Total		115	334	429	395	365	370	415	376	414	485	465	103

Fraude à l'identité	Acc.	2.211	934	963	1.175	822	947	1.047	1.332	1.068	1.246	1.304	349
	Tent.	4	21	18	27	31	32	33	36	31	44	32	10
Total		2.215	955	981	1.202	853	979	1.080	1.368	1.099	1.290	1.336	359

STATISTIQUES POLICIERES DE CRIMINALITE

LIEU DE PERPETRATION: ARRONDISSEMENT JUDICIAIRE

Bruxelles (Halle-Vilvoorde)

***ANNEXE IV: FAITS ENREGISTRES
NON CRIMINELS***



Bruxelles (Halle-Vilvoorde)

Faits non criminels

Maladies / Décès / Disparition

	2000	2013	2014	2015	2016	2017	2018	2019	2020	2021	2022	2023
Suicide	229	183	191	106	79	84	81	66	55	64	81	18
Personne malade	198	245	274	253	253	283	311	294	292	307	284	72
Décès suspect	29	80	76	88	112	122	104	107	109	114	108	27
Décès naturel	76	52	40	18	9	14	12	11	13	13	15	2
Disparition (personne disparue)	299	247	276	254	246	228	236	250	186	206	251	45
Accident (sauf roulage)	108	118	92	69	51	60	43	58	37	69	70	15
Cadavre non identifié		2	2	1	2				2			
Sécurité des travailleurs (accident du travail)												5
Personne amnésique									1			
Non spécifié											1	
Autres	28	1	4	2	1					1		
Total	967	928	955	791	753	791	787	786	695	774	810	184

Appels

	2000	2013	2014	2015	2016	2017	2018	2019	2020	2021	2022	2023
Alarme	345	230	153	231	186	235	185	182	87	55	73	18
Appels	213	32	30	15	15	38	18	23	27	23	42	18
Total	558	262	183	246	201	273	203	205	114	78	115	36

Problèmes sociaux

	2000	2013	2014	2015	2016	2017	2018	2019	2020	2021	2022	2023
Différends familiaux	639	291	243	123	84	106	84	67	56	166	218	52
Différend (pas de coups)	187	86	116	41	38	27	23	20	30	19	30	9
Affaire civile	204	75	53	26	21	20	24	18	21	14	16	7
Protection de la jeunesse	249	308	332	283	348	423	436	473	237	271	218	89
Non spécifié	1				2				1		1	
Autres	307	98	90	98	104	138	164	168	78	67	67	12
Total	1.587	858	834	571	597	714	731	746	423	537	550	169



Catastrophes

	2000	2013	2014	2015	2016	2017	2018	2019	2020	2021	2022	2023
Fuite de gaz	4	4	4								1	
Eboulement	1											
Affaissement						1						
Catastrophe naturelle			1	1								
Inondation	1				1							
Dégâts tempête	21	17	29	17	3	5	4	12	5	2	7	1
Problèmes causés par l'eau	9	1								1		
Dégâts eau	13	2	3		1							
Autres	6	1	1		1	1				2		
Total	55	25	38	18	6	7	4	12	5	5	8	1

Ordre public

	2000	2013	2014	2015	2016	2017	2018	2019	2020	2021	2022	2023
Manifestation	1					1	1					
Troubles	29	85	63	77	55	70	91	70	86	74	55	16
Autres	17	6	3	5	3	5	6	3	5	4	2	
Total	47	91	66	82	58	76	98	73	91	78	57	16

Agissements suspects

	2000	2013	2014	2015	2016	2017	2018	2019	2020	2021	2022	2023
	891	68	38	40	62	38	26	29	19	23	27	7
Total	891	68	38	40	62	38	26	29	19	23	27	7

Objets trouvés

	2000	2013	2014	2015	2016	2017	2018	2019	2020	2021	2022	2023
	72	24	14	20	14	19	19	14	9	95	344	220
Total	72	24	14	20	14	19	19	14	9	95	344	220

Objets perdus

	2000	2013	2014	2015	2016	2017	2018	2019	2020	2021	2022	2023
	2.477	16.082	16.111	14.790	11.901	12.036	12.468	12.420	10.314	10.730	11.391	2.855
Total	2.477	16.082	16.111	14.790	11.901	12.036	12.468	12.420	10.314	10.730	11.391	2.855



Autres non-infractions

	2000	2013	2014	2015	2016	2017	2018	2019	2020	2021	2022	2023
Ordonnance de capture	5	2	4	6	12	10	17	14	18	9	8	1
Réhabilitation		1										
Non-respect des conditions	23	22	28	21	24	56	75	86	81	59	47	10
Procès-verbal d'information	877	141	148	117	170	249	254	236	167	209	232	71
Notification		1.202	1.409	1.512	1.312	1.273	1.459	1.463	1.232	1.508	1.700	449
Dégradation involontaire câbles (non-télécom)		106	70	44	27	26	15	24	5	9	17	1
Comportement lié à une radicalisation violente					5	3	4	2		1	1	
Demande signalement surveillance électronique						9	1	3		38	210	66
Fonction de contrôle armes	5	18	8	12	9	5	3	16	31	127	196	44
Non spécifié			1	1	4	5		1	2	1	3	
Autres non infractions	227											
Total	1.137	1.492	1.668	1.713	1.563	1.636	1.828	1.845	1.536	1.961	2.414	642