

STATISTIQUES POLICIERES DE CRIMINALITE

LIEU DE PERPETRATION: ARRONDISSEMENT JUDICIAIRE

Brabant wallon

2000 - Trimestre 1 2023

Police fédérale - DGRIDRIIBIPOL

STATISTIQUES POLICIERES DE CRIMINALITE

LIEU DE PERPETRATION: ARRONDISSEMENT JUDICIAIRE

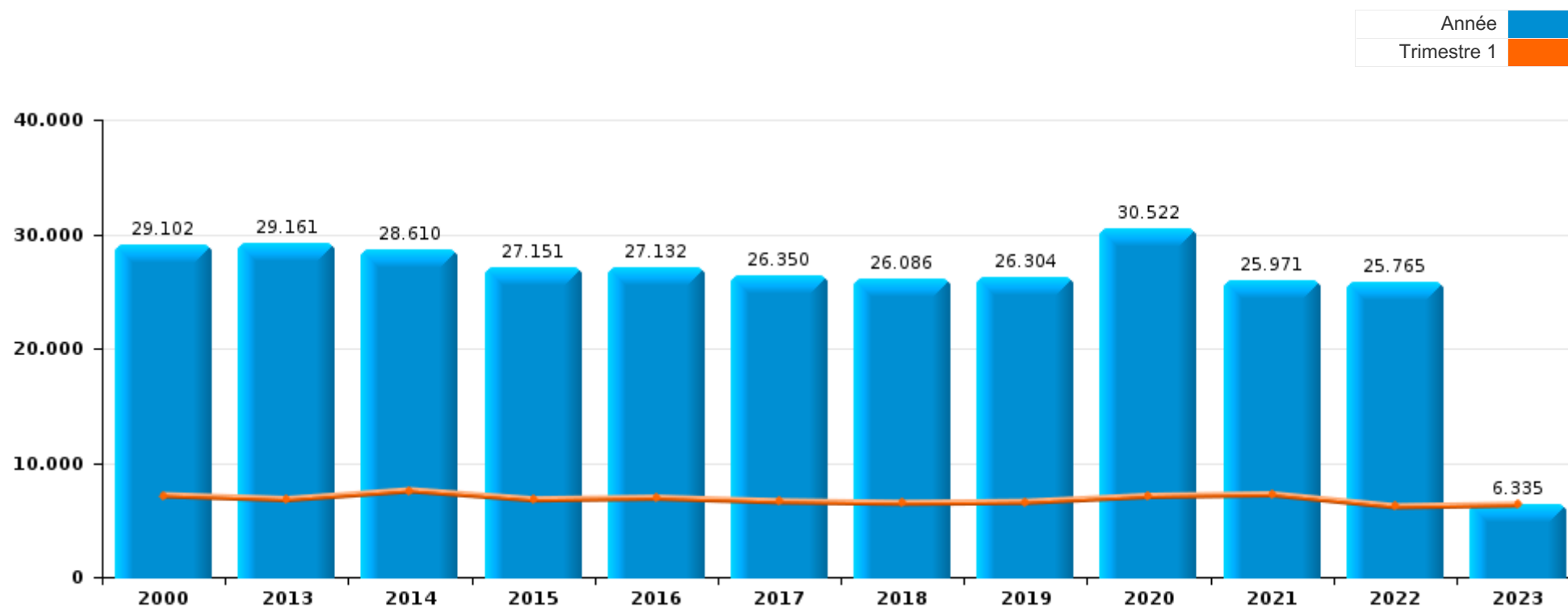
Brabant wallon

PARTIE I : INFRACTIONS JUDICIAIRES



Brabant wallon

	2000	2013	2014	2015	2016	2017	2018	2019	2020	2021	2022	2023
Nombre total des délits	29.102	29.161	28.610	27.151	27.132	26.350	26.086	26.304	30.522	25.971	25.765	6.335



FPF/DGR/DRI/BIPOL - Statistiques policières de criminalité (date de clôture: 22/09/2023)
 Les données pour les années 2001 jusqu'à 2012 ne sont plus publiées mais restent disponibles sur demande auprès du service BIPOL.
 Les données pour 2023 ne concernent que le 1er trimestre.



Brabant wallon

	2000	2013	2014	2015	2016	2017	2018	2019	2020	2021	2022	2023
Vol et extorsion	13.516	10.728	10.372	9.652	9.511	9.469	8.751	8.540	6.201	6.182	6.730	1.679
Infr. contre l'intégrité physique	1.830	2.390	2.444	2.379	2.407	2.353	2.417	2.654	2.478	2.393	2.803	645
Dégradation de la propriété	3.257	3.089	2.949	2.591	1.897	1.776	1.779	1.624	1.449	1.543	1.746	412
Fraude	2.602	1.364	1.387	1.358	1.443	1.597	1.852	1.797	1.799	2.071	2.447	587
Drogues	1.092	2.024	2.120	1.971	1.929	1.795	1.883	1.617	1.475	1.440	1.440	409
Infr. contre autres valeurs morales et sentiments	503	1.285	1.310	1.212	1.205	1.263	1.361	1.418	1.501	1.385	1.448	364
Infr. contre la sécurité publique	1.071	1.084	1.100	1.128	1.080	1.108	1.179	1.117	1.171	1.118	1.102	259
Criminalité informatique		636	703	657	689	715	891	1.200	1.266	1.637	2.161	598
Registre de population	825	1.431	1.278	1.280	1.065	881	841	816	679	743	767	171
Santé publique	18	22	18	7	8	7	6	4	7.278	2.732	20	2
Ivresse et alcool	215	702	692	668	654	640	671	714	564	540	696	167
Législation sur les étrangers	185	663	638	609	699	660	587	569	625	658	737	184
Infr. contre la foi publique	577	563	528	584	599	567	572	557	492	537	593	142
Protection de la jeunesse	129	580	571	454	570	501	472	530	445	492	502	106
Armes et explosifs	244	454	423	472	542	444	422	506	426	372	394	90
Infr. contre les moeurs	480	302	347	381	451	436	437	440	440	494	463	109
Infr. relative au statut juridique de l'enfant	200	320	335	346	409	369	441	377	398	374	355	94
Infr. contre l'autorité publique	279	337	263	264	297	273	268	289	363	392	337	66
Infr. contre la famille	546	317	312	306	237	206	239	313	176	173	240	48
Environnement	514	383	256	228	251	221	200	190	237	219	249	64
Autres lois spéciales	122	29	43	75	595	497	281	421	533	42	47	18
Code pénal social	17	119	154	180	251	231	211	238	186	143	165	31
Protection de la personne	163	66	88	83	84	95	99	101	110	79	91	21
Travail	102	103	68	62	51	46	59	52	53	29	46	10
Contravention Code pénal	442	22	11	10	9	10	13	3	1	3	1	
Carte d'identité	55	39	37	52	32	31	27	34	75	47	42	8
Législation économique	17	23	27	25	36	29	23	63	33	50	52	18
Infr. contre la liberté individuelle	40	30	36	34	30	40	23	41	27	30	29	10
Protection des revenus publics	8	9	29	18	26	20	29	23	13	15	13	8
Pratiques commerciales	21	20	33	21	16	16	13	19	6	4	18	13
Hormones et dopage	1	8	8	9	12	12	17	12	4	6	1	
Exercice illégal de l'autorité publique	9	6	9	9	15	7	7	3	5	7	9	
Traite des êtres humains		8	8	8	7	9	3	4	1	10	10	1
Sécurité privée	19		3	4	2	4	4	1				
Autres infractions Code pénal		1	2	3	9	6	6	3	3		1	
Infr. contre la Sécurité de l'Etat		1	2	8	8	7	1	2		1		
Marchand de sommeil		2	2	3	3	3		5	3	3	1	1
Loi du football	1	1			1	5		3	1		6	
Provocation crime ou délits									5	5	2	
Code pénal militaire et milice			3		2	1		2		2	1	
Législation sur les élections	2		1				1	1				
Exploitation de la mendicité								1				
Sous-total	29.102	29.161	28.610	27.151	27.132	26.350	26.086	26.304	30.522	25.971	25.765	6.335
Contravention règlement policier local	119	1.741	1.271	1.234	4.146	3.914	4.516	4.646	4.218	4.610	3.945	1.095
Sous-total	119	1.741	1.271	1.234	4.146	3.914	4.516	4.646	4.218	4.610	3.945	1.095
Total	29.221	30.902	29.881	28.385	31.278	30.264	30.602	30.950	34.740	30.581	29.710	7.430



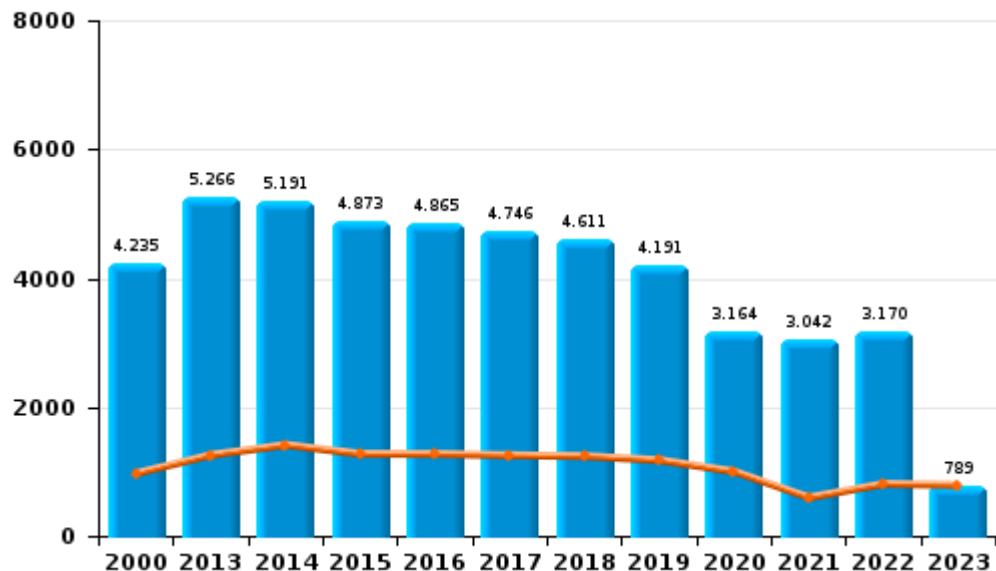
I.1. Catégorie des infractions : Vol et extorsion (top 5 des infractions au niveau national 2022)

Brabant wallon

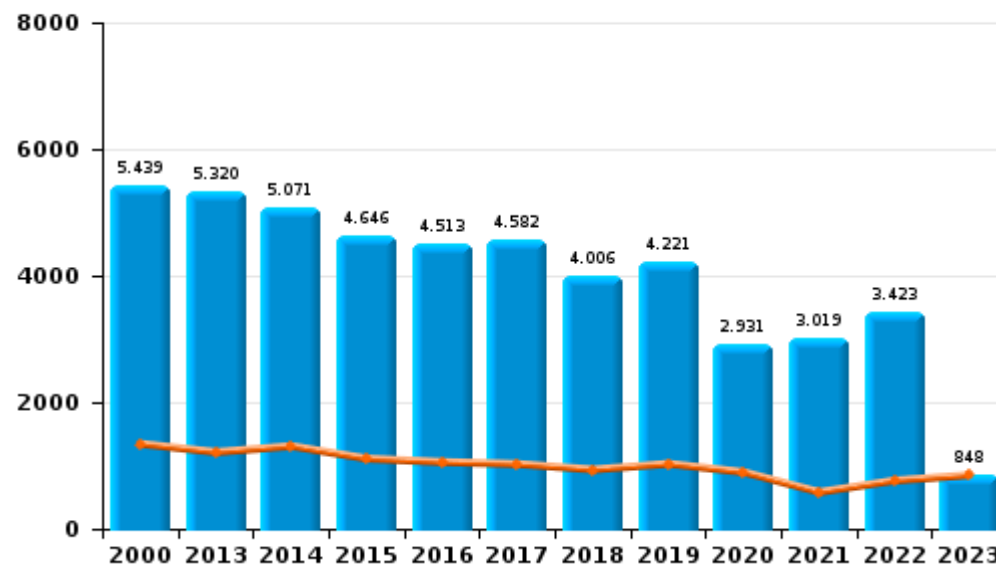
	2000	2013	2014	2015	2016	2017	2018	2019	2020	2021	2022	2023
Vol avec circ. aggr.	4.235	5.266	5.191	4.873	4.865	4.746	4.611	4.191	3.164	3.042	3.170	789
Vol sans circ. aggr.	5.439	5.320	5.071	4.646	4.513	4.582	4.006	4.221	2.931	3.019	3.423	848
Vol non spécifié	3.792	25	29	31	31	56	37	26	15	22	29	3
Extorsion	46	117	81	102	102	85	97	102	91	99	108	39
Autres	4											
Total	13.516	10.728	10.372	9.652	9.511	9.469	8.751	8.540	6.201	6.182	6.730	1.679



Vol avec circ. aggr.



Vol sans circ. aggr.

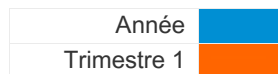




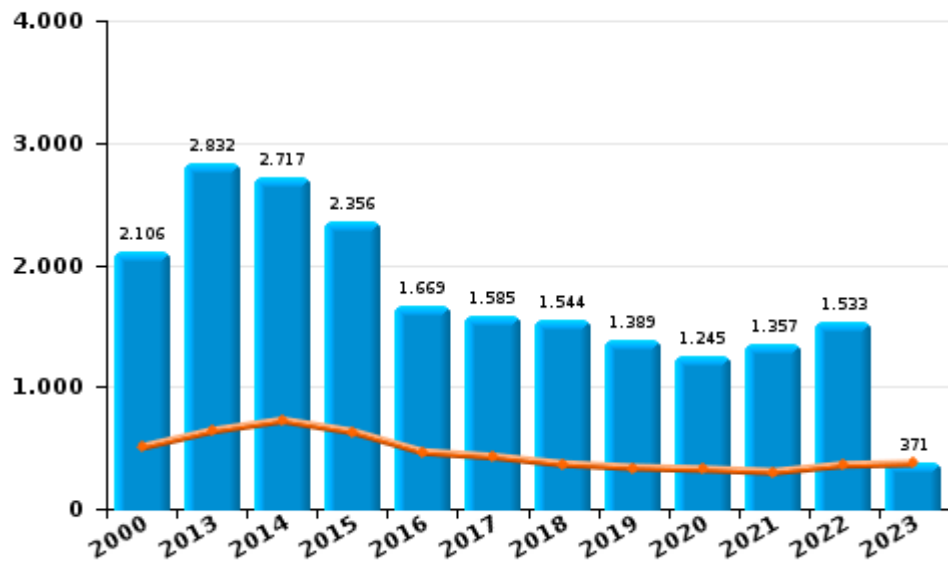
I.2. Catégorie des infractions : Dégradation de la propriété (top 5 des infractions au niveau national 2022)

Brabant wallon

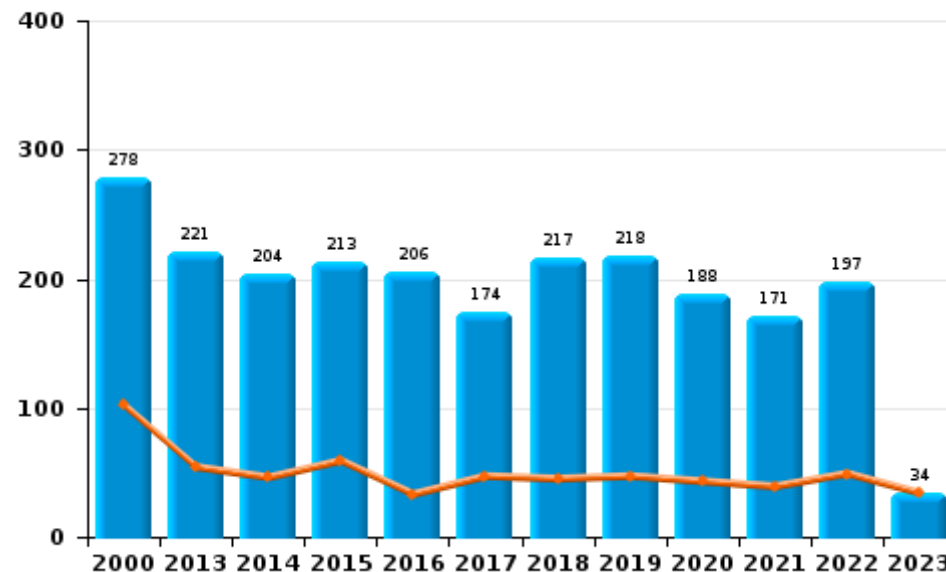
	2000	2013	2014	2015	2016	2017	2018	2019	2020	2021	2022	2023
Vandalisme	2.106	2.832	2.717	2.356	1.669	1.585	1.544	1.389	1.245	1.357	1.533	371
Incendie involontaire	170	117	96	104	95	79	119	76	100	86	101	23
Incendie volontaire	108	104	108	109	111	95	98	142	88	85	96	11
Destruction, dénaturation, dégradation	872	36	28	22	22	15	18	17	16	15	16	7
Destruction par explosion volontaire	1					2						
Total	3.257	3.089	2.949	2.591	1.897	1.776	1.779	1.624	1.449	1.543	1.746	412



Vandalisme



Incendie

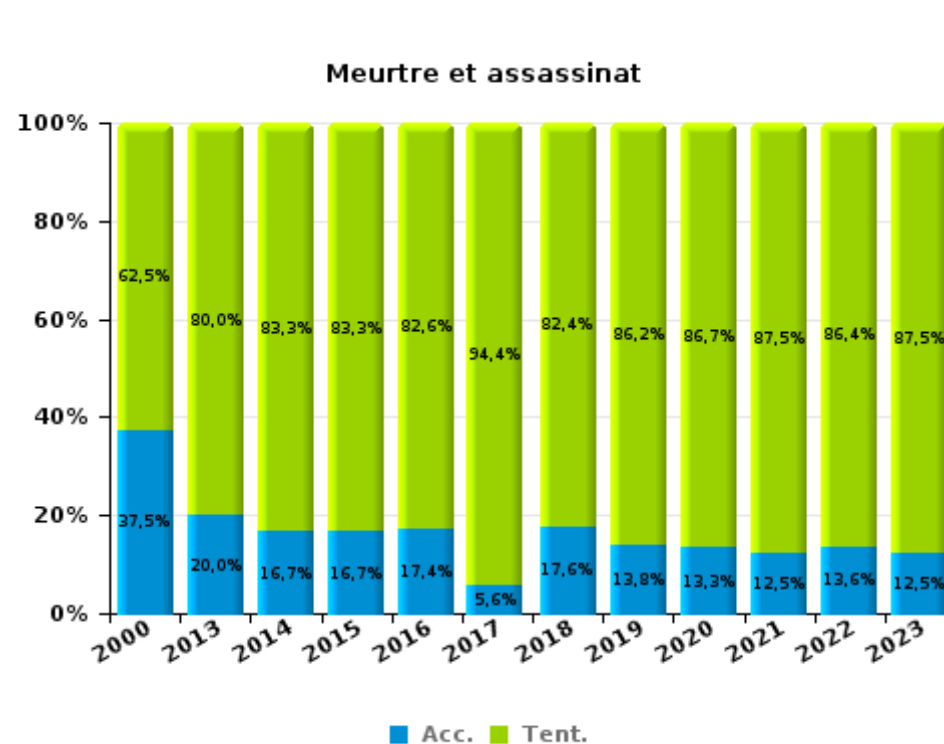
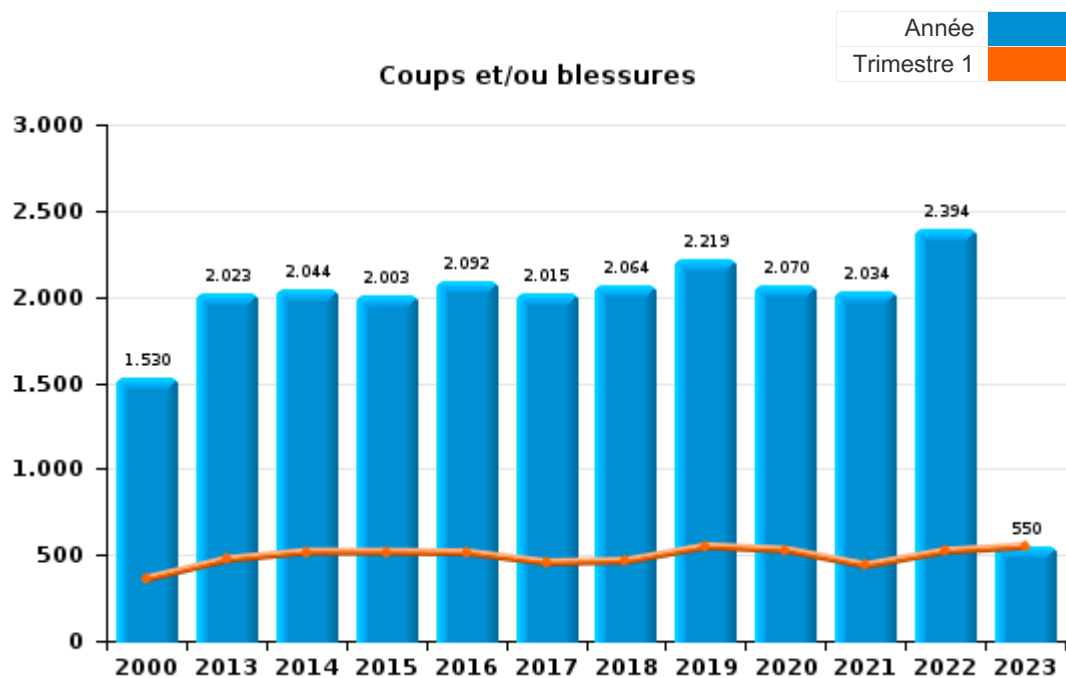




I.3. Catégorie des infractions : Infr. contre l'intégrité physique (top 5 des infractions au niveau national 2022)

Brabant wallon

	2000	2013	2014	2015	2016	2017	2018	2019	2020	2021	2022	2023
Coups et/ou blessures	1.530	2.023	2.044	2.003	2.092	2.015	2.064	2.219	2.070	2.034	2.394	550
Autres	284	347	370	352	292	320	336	406	378	327	365	87
Meurtre et assassinat	16	20	30	24	23	18	17	29	30	32	44	8
Total	1.830	2.390	2.444	2.379	2.407	2.353	2.417	2.654	2.478	2.393	2.803	645



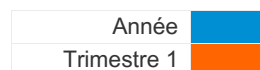
FPF/DGR/DRI/BIPOL - Statistiques policières de criminalité (date de clôture: 22/09/2023)
 Les données pour les années 2001 jusqu'à 2012 ne sont plus publiées mais restent disponibles sur demande auprès du service BIPOL.
 Les données pour 2023 ne concernent que le 1er trimestre.



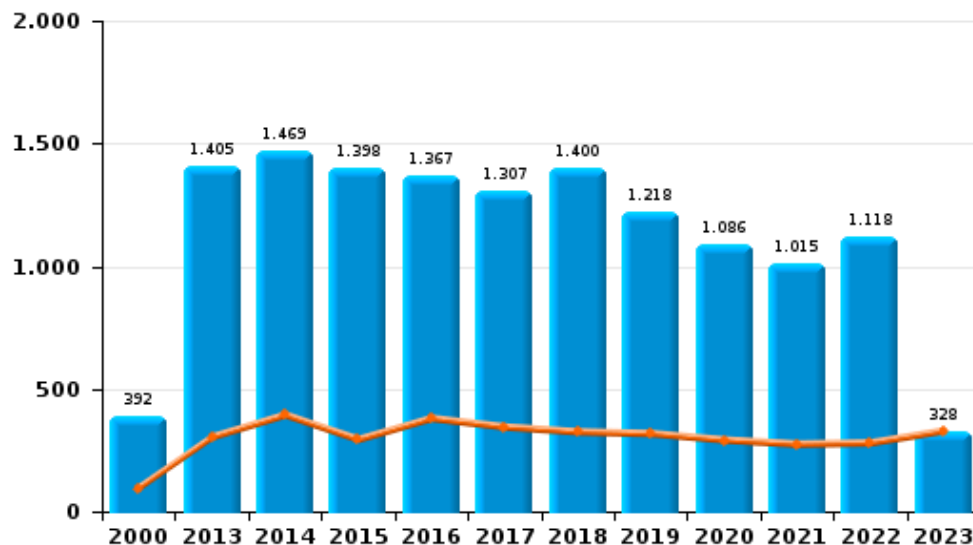
I.4. Catégorie des infractions : Drogues (top 5 des infractions au niveau national 2022)

Brabant wallon

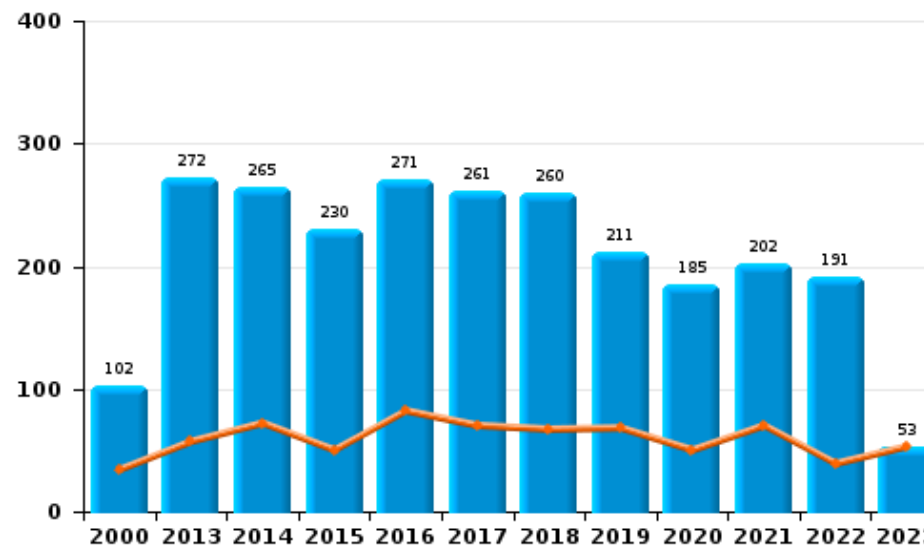
	2000	2013	2014	2015	2016	2017	2018	2019	2020	2021	2022	2023
Détention	392	1.405	1.469	1.398	1.367	1.307	1.400	1.218	1.086	1.015	1.118	328
Commerce	102	272	265	230	271	261	260	211	185	202	191	53
Usage	528	122	78	91	85	50	47	58	63	70	34	9
Autres	24	119	188	101	82	61	68	37	51	94	49	11
Importation et exportation	42	70	62	73	78	67	53	50	50	20	14	2
Fabrication	4	36	58	78	46	49	55	43	40	39	34	6
Total	1.092	2.024	2.120	1.971	1.929	1.795	1.883	1.617	1.475	1.440	1.440	409



Détention



Commerce





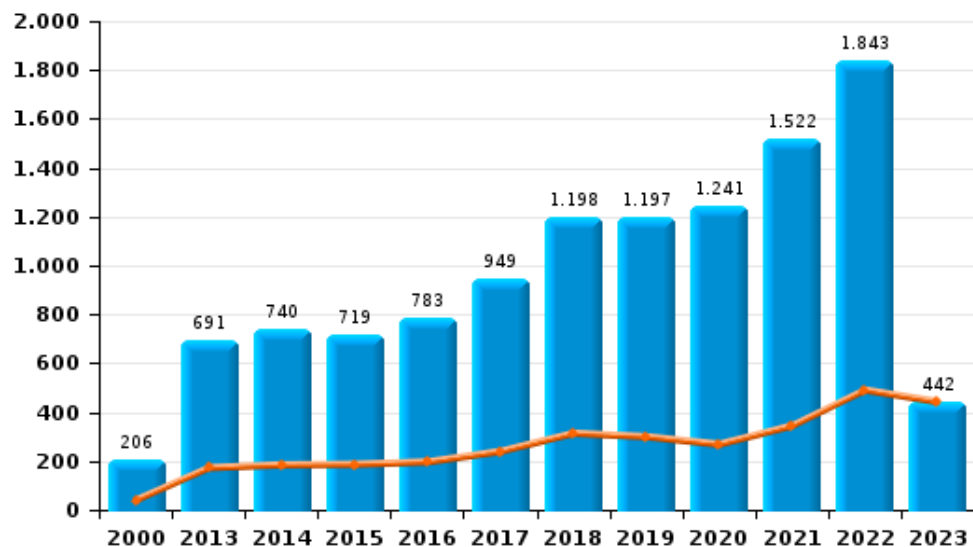
I.5. Catégorie des infractions : Fraude (top 5 des infractions au niveau national 2022)

Brabant wallon

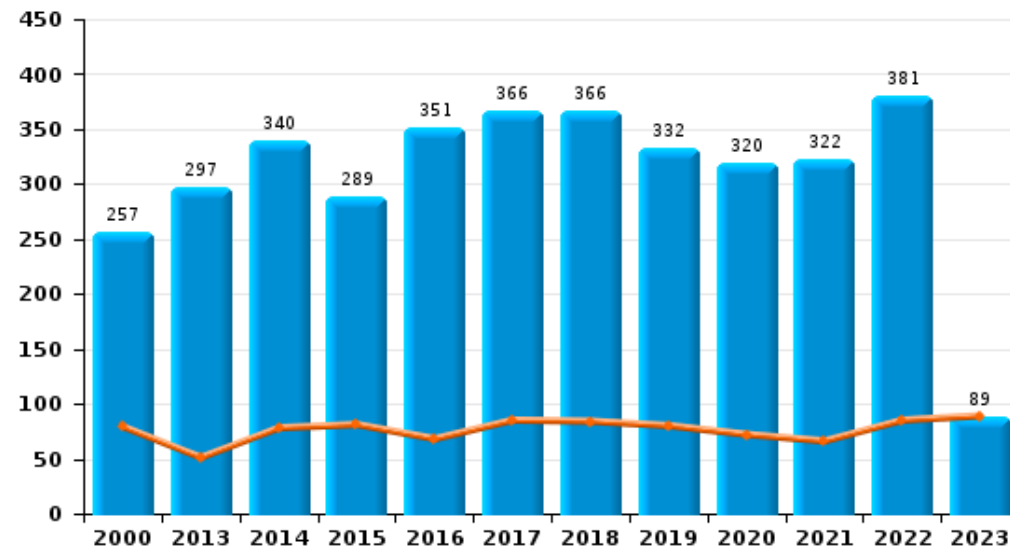
	2000	2013	2014	2015	2016	2017	2018	2019	2020	2021	2022	2023
Escroquerie	206	691	740	719	783	949	1.198	1.197	1.241	1.522	1.843	442
Abus de confiance et infr. apparentées	257	297	340	289	351	366	366	332	320	322	381	89
Détournement et destruction frauduleuse	1.684	102	91	97	121	92	96	86	79	92	84	21
Grivèlerie	260	133	76	90	62	68	63	67	22	25	27	8
Fraudes: Autres	139	40	48	92	49	50	53	44	80	55	52	16
Recel	55	65	61	44	40	47	36	47	38	42	54	10
Infr. liées à l'insolvabilité	1	36	31	27	37	25	40	24	19	13	6	1
Total	2.602	1.364	1.387	1.358	1.443	1.597	1.852	1.797	1.799	2.071	2.447	587



Escroquerie



Abus de confiance et infr. apparentées



STATISTIQUES POLICIERES DE CRIMINALITE

LIEU DE PERPETRATION: ARRONDISSEMENT JUDICIAIRE

Brabant wallon

PARTIE II : FIGURES CRIMINELLES / PHENOMENES



Brabant wallon

FC Vol moyen de transport

	2000	2013	2014	2015	2016	2017	2018	2019	2020	2021	2022	2023
Vol de voiture	1.236	332	330	333	296	314	371	294	170	164	182	39
Vol de moto	43	40	48	34	30	30	28	24	25	18	20	2
Carjacking	90	9	7	4	4	12	17	9	3	5	9	3
Homejacking	16	1	4	1	2	1	3	1	3	2		1
Vol dans les garages	118	38	45	41	41	43	60	44	17	8	25	3
Vol de vélomoteur	262	33	66	59	59	57	31	41	37	23	22	8
Vol de vélo	247	220	290	325	364	406	334	315	317	412	361	70

FC Cambriolage

	2000	2013	2014	2015	2016	2017	2018	2019	2020	2021	2022	2023
Cambriolage dans habitation	3.391	3.048	2.725	2.659	2.559	2.401	2.464	2.255	1.819	1.576	1.936	448
Cambriolage ds entreprise ou commerce	730	469	502	393	454	465	476	410	311	266	241	95
Cambriolage ds service public ou bâtiment administ	228	135	159	185	184	137	167	170	89	91	87	18
Vol au bélier	12	9	6	3	4	10	10	6	3			
Cambriolage dans bâtiment (total)	4.329	3.649	3.382	3.235	3.195	2.999	3.107	2.832	2.219	1.932	2.262	561



FC Vol autre

	2000	2013	2014	2015	2016	2017	2018	2019	2020	2021	2022	2023
Vol à main armée	277	86	89	74	79	75	81	66	59	53	65	16
Vol avec violence sans arme	372	351	313	341	342	297	258	278	223	223	257	75
Vol dans ou sur un véhicule	2.261	1.325	1.460	1.334	1.381	1.543	1.259	1.137	767	673	744	193
Sacjacking dans une voiture		1	1				4	2			1	
Vol d'armes et explosifs	76	80	85	99	87	64	72	53	47	42	56	11
Steaming		1	2	6	4	2	2	2	1		1	1
Arrachage de sac à main	23	21	33	22	7	11	22	3	8	3	8	3
Vol à l'arraché	87	66	71	78	44	85	95	82	50	50	65	15
Vol à la tire	255	678	557	447	347	337	334	322	184	178	251	78
Vol à l'étalage	193	712	688	620	649	691	530	630	542	560	649	190
Vol par ruse	232	359	268	219	170	202	205	231	126	103	107	34
Vol de métaux	29	106	52	62	38	46	48	28	27	52	38	16
Vol sur les chantiers	184	142	121	109	69	92	89	91	72	66	87	13
Home-invasion		1	6	6	9	5	5	5	2	2	4	2
Vol d'animaux	20	28	20	32	28	18	22	23	20	27	8	4
Vol de cargaison	1	26	28	31	48	73	46	60	54	23	14	14

Criminalité ICT

	2000	2013	2014	2015	2016	2017	2018	2019	2020	2021	2022	2023
Fraude de cartes de paiements	37	313	268	287	285	287	320	469	397	391	510	121
Phishing		17	16	9	15	24	55	54	130	170	245	73
Ransomware					3	10	7	4	6	4	12	2
Shouldersurfing		31	46	33	33	64	56	124	45	19	30	12
Skimming		17	6	31	17	11	10	29	6	3	23	9



FC Autre

	2000	2013	2014	2015	2016	2017	2018	2019	2020	2021	2022	2023
Violence contre les métiers d'intérêt général	25	60	55	68	67	58	58	67	54	60	71	13
Viol collectif	11	5	9	2	10	7	5	4	3	6	5	
Graffiti	33	144	127	144	108	104	58	41	33	57	72	12
Dégradation de voiture	209	1.565	1.536	1.295	934	822	927	810	658	735	817	182
Rixe au couteau	4	12	10	6	15	7	12	5	13	10	11	1

PH Violence intrafamiliale (VIF)

	2000	2013	2014	2015	2016	2017	2018	2019	2020	2021	2022	2023
VIF: physique, dans le couple	111	524	525	583	588	583	627	673	695	664	743	183
VIF: physique, envers des descendants	40	106	123	115	132	115	110	130	138	119	154	43
VIF: physique, envers d'autres membres	413	112	138	121	151	105	108	127	140	131	142	35

VIF: sexuelle, dans le couple		2	8	4	4	7	2	7	8	2	3	2
VIF: sexuelle, envers des descendants	20	22	17	12	26	24	18	23	30	26	1	
VIF: sexuelle, envers d'autres membres	4	2	3		3	1		5		1	3	

VIF: psychique, dans le couple	593	569	589	640	651	592	685	674	623	584	663	165
VIF: psychique, envers des descendants		7	10	8	29	38	31	30	26	54	48	14
VIF: psychique, envers d'autres membres		26	23	24	29	27	28	28	32	34	29	11

VIF: économique, dans le couple	6	26	26	41	36	30	33	31	14	26	24	10
VIF: économique, envers des descendants	21			6	6	4	3	1	4	4	3	
VIF: économique, envers d'autres membres	189	132	127	102	93	95	94	83	40	61	66	9

PH Hormones et dopage

	2000	2013	2014	2015	2016	2017	2018	2019	2020	2021	2022	2023
Dopage humain		11	9	11	11	14	18	12	5	7	2	1
Engraissement illégal	1	2	2	2	3	1	10	2	7	4	3	1



PH Drogues

	2000	2013	2014	2015	2016	2017	2018	2019	2020	2021	2022	2023
Vente de cocaïne		15	22	29	45	46	37	33	45	37	39	16
Import-export de cocaïne		2		2	3	1	1		2	3		
Production de drogues synthétiques		2	1		1			1		2		
Import-export de drogues synthétiques			2		2				4		1	
Vente de drogues synthétiques	1	6	15	8	15	16	15	20	11	8	10	2
Production de cannabis (culture)		24	33	29	27	25	26	22	18	21	14	2
Import-export de cannabis en grande quantité		1								2		
Vente de cannabis en grande quantité		1	1	1	1	2	5	1	1	2	1	1
Import-export d'héroïne					1			1				
Vente-traffic d'héroïne		5	1	6	6	3	1	2	3	5	1	

PH Trafic d'armes

	2000	2013	2014	2015	2016	2017	2018	2019	2020	2021	2022	2023
Commerce et production d'arme à feu et mun.		7	6	13	4	3	9	6	11	3	6	1
Commerce et production d'arme non à feu		1	1	6	3	4	1				1	

PH Traite des êtres humains

	2000	2013	2014	2015	2016	2017	2018	2019	2020	2021	2022	2023
TEH - exploitation économique	8	6	6	7	6	7	2	3	1	4	3	1
TEH - exploitation sexuelle	16	10	7	8	4	6	6	3	3	15	15	7



PH Violence dans l'espace public

	2000	2013	2014	2015	2016	2017	2018	2019	2020	2021	2022	2023
Violence physique (transport public)	52	57	56	59	39	51	42	42	41	42	46	17
Violence physique (voie publique)	400	740	774	732	737	714	761	783	665	696	816	153
Violence physique (autre endroit public)	28	29	29	34	35	28	27	28	30	27	44	6
Violence physique (endroit accessible au public)	284	271	284	301	268	308	254	301	202	222	350	73
Violence sexuelle (transport public)	7	3	9	6	10	6	13	10	13	12	13	1
Violence sexuelle (voie publique)	56	47	50	63	64	67	63	58	44	60	47	14
Violence sexuelle (autre endroit public)	8	16	8	11	9	17	12	8	19	9	6	2
Violence sexuelle (endroit accessible au public)	68	36	31	42	50	31	45	46	36	46	79	9
Violence psychique (transport public)	39	63	68	50	42	48	46	33	31	22	39	4
Violence psychique (voie publique)	341	702	627	583	580	591	608	658	680	657	672	141
Violence psychique (autre endroit public)	45	69	52	57	68	63	50	59	74	56	72	15
Violence psychique (endroit accessible au public)	210	231	272	266	246	270	243	270	177	232	231	59
Vol à main armée (transport public)	20	1	2	3		1	1	1	1		1	1
Vol à main armée (voie publique)	72	17	23	27	16	22	28	19	12	15	19	2
Vol à main armée (autre endroit public)	3	4	2	3	1				2			1
Vol à main armée (endroit accessible au public)	100	36	30	27	41	31	31	25	27	27	35	10
Vol avec violence sans arme (transport public)	45	24	18	22	26	10	3	5	9	10	9	4
Vol avec violence sans arme (voie publique)	147	155	152	169	145	141	125	126	78	83	100	22
Vol avec violence sans arme (autre endroit public)	24	11	7	8	9	10	6	10	7	2	7	1
Vol avec violence sans arme (endr. acces. au pub.)	62	77	65	60	74	67	57	51	43	43	42	16

PH Autre

	2000	2013	2014	2015	2016	2017	2018	2019	2020	2021	2022	2023
Faux policiers	8	44	22	45	13	21	24	15	14	5	7	1
Terrorisme, extrémisme et radicalisme		1	5	12	11	14	2	7	1		5	1
Cyberharcèlement	88	219	387	435	381	457	473	491	558	440	498	134
Fraude à l'identité	73	205	253	270	298	304	345	334	311	335	369	96

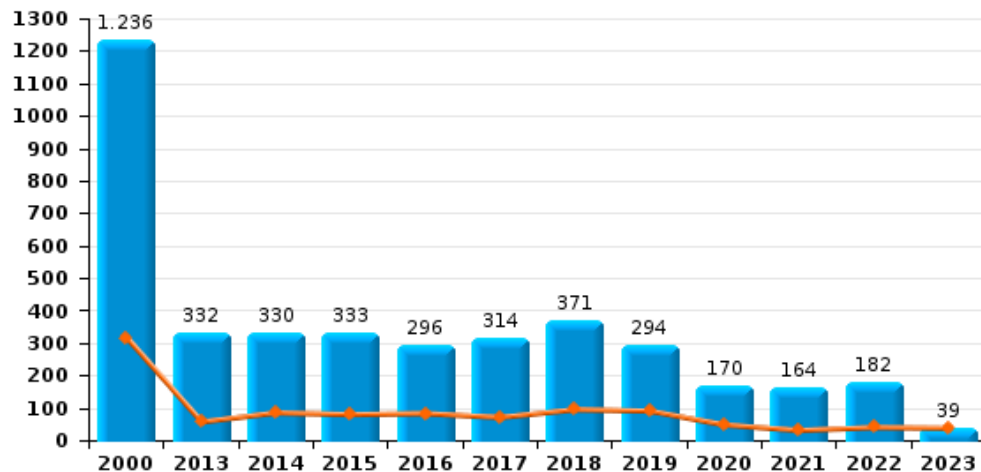




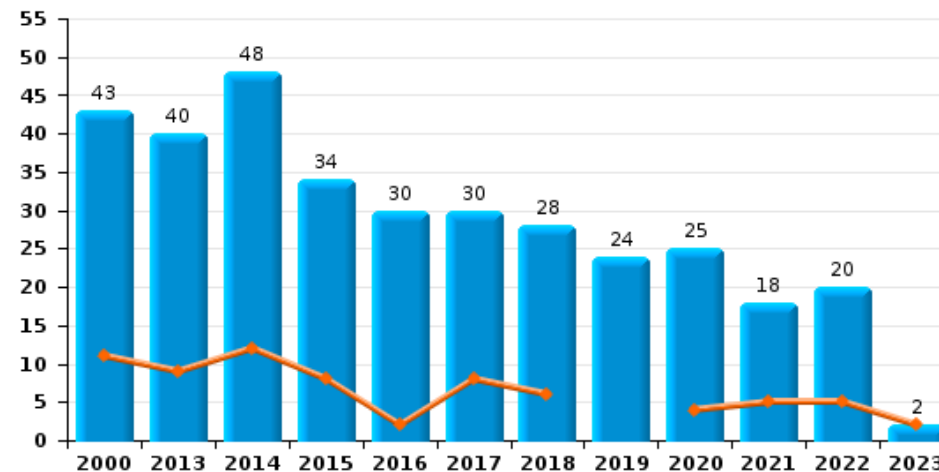
Brabant wallon

Année	■
Trimestre 1	■

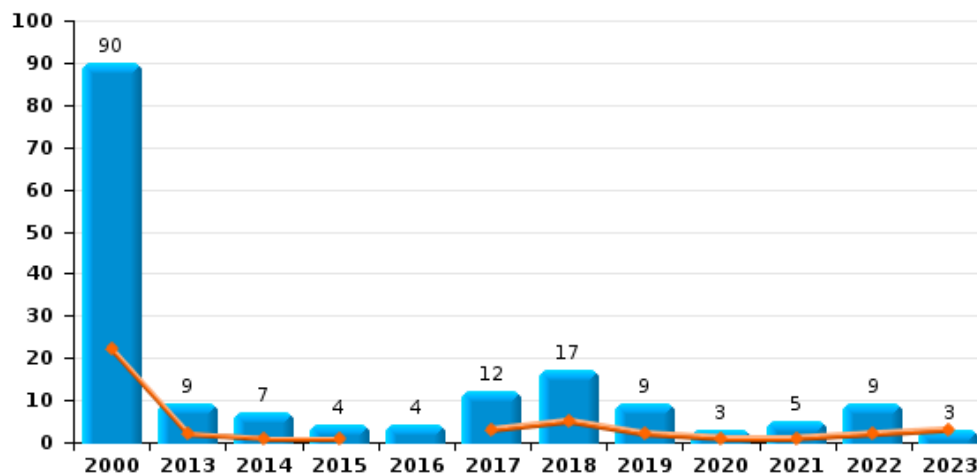
Vol de voiture



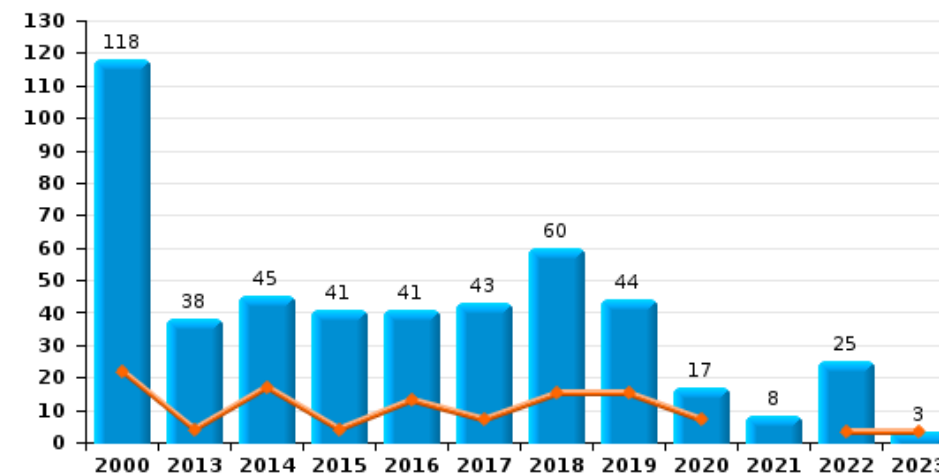
Vol de moto



Carjacking



Vol dans les garages

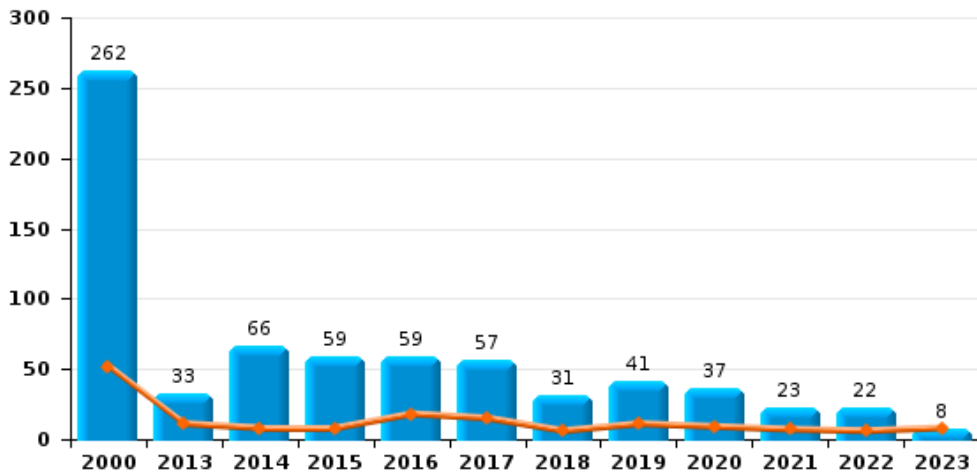




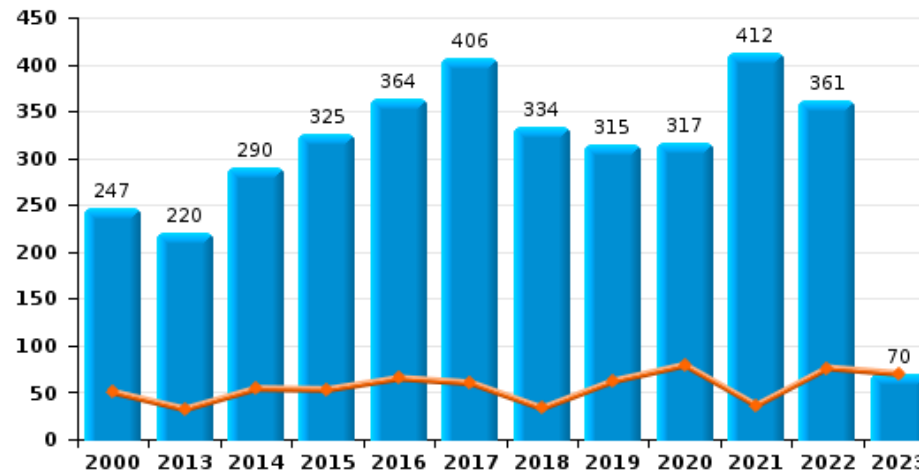
Brabant wallon

Année	■
Trimestre 1	■

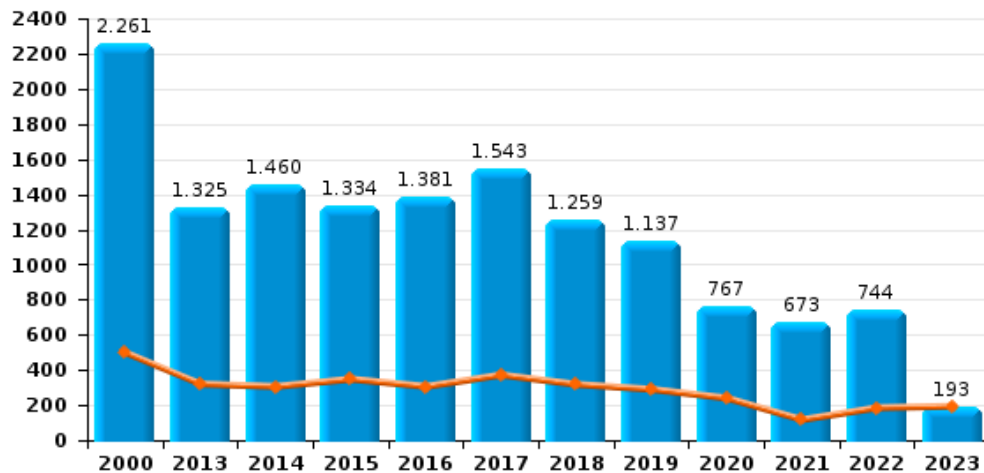
Vol de vélomoteur



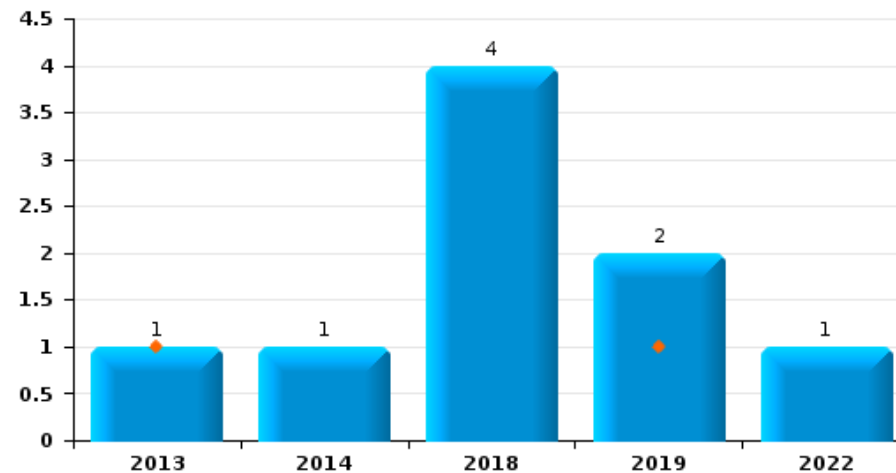
Vol de vélo



Vol dans ou sur un véhicule



Sacjacking dans une voiture

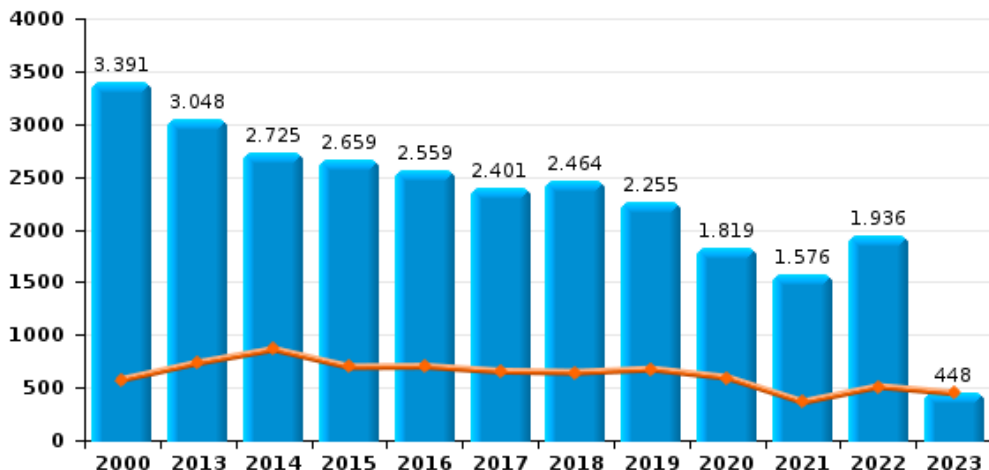




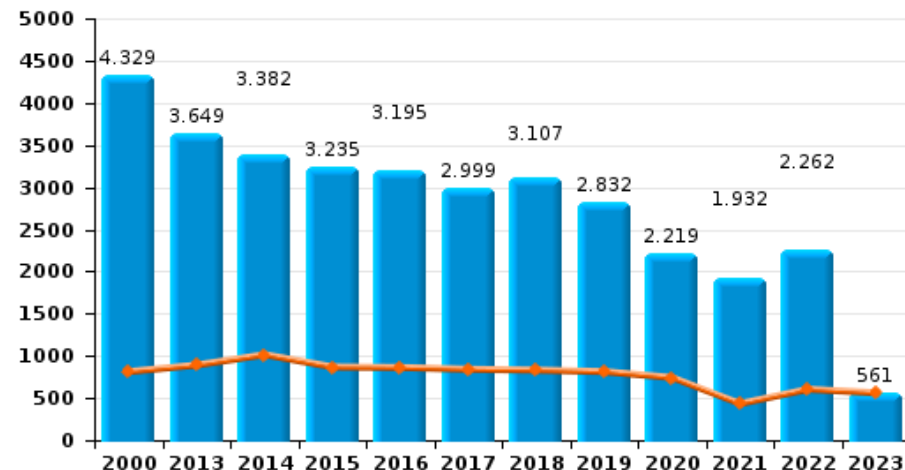
Brabant wallon

Année ■
Trimestre 1 ■

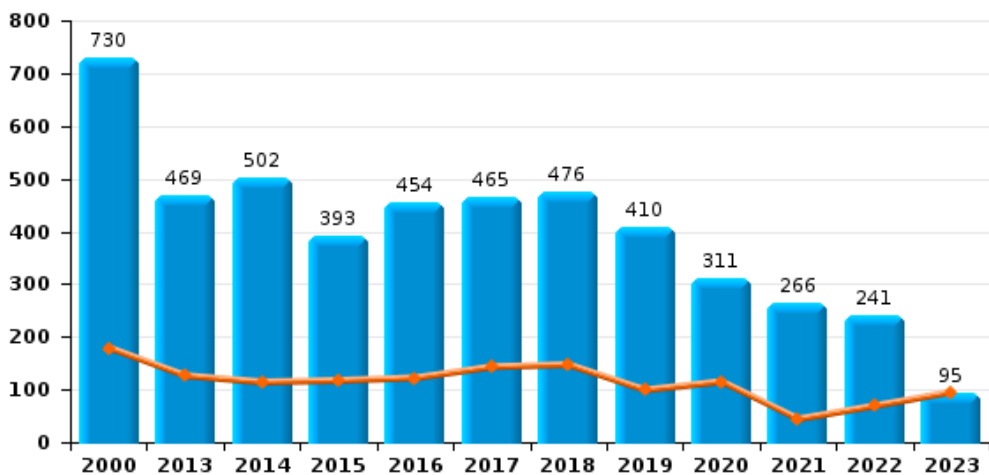
Cambrilage dans habitation



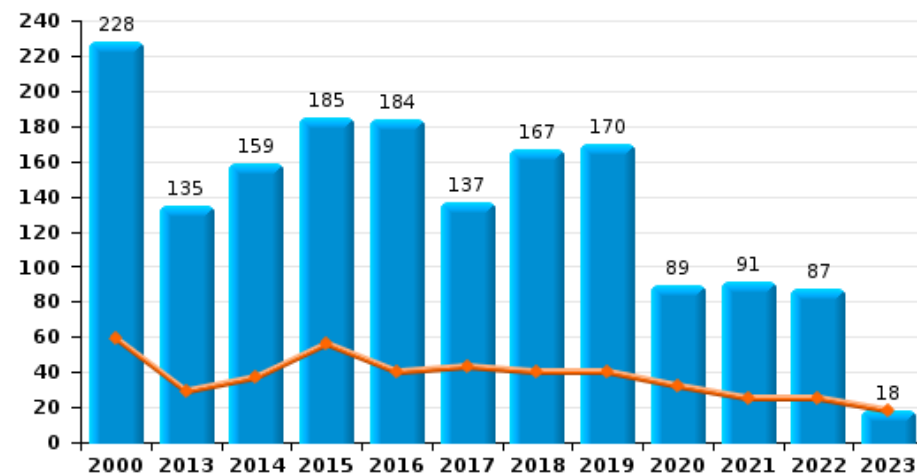
Cambrilage dans bâtiment (total)



Cambrilage ds entreprise ou commerce



Cambrilage ds service public ou bâtiment administ

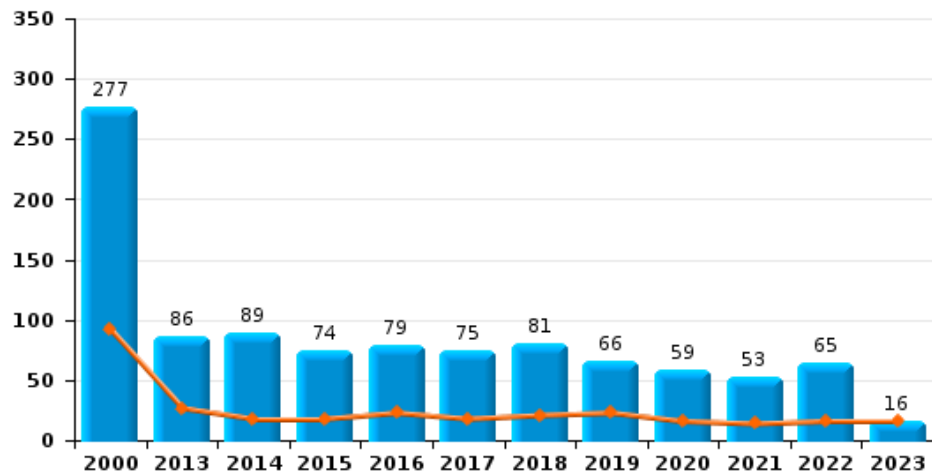




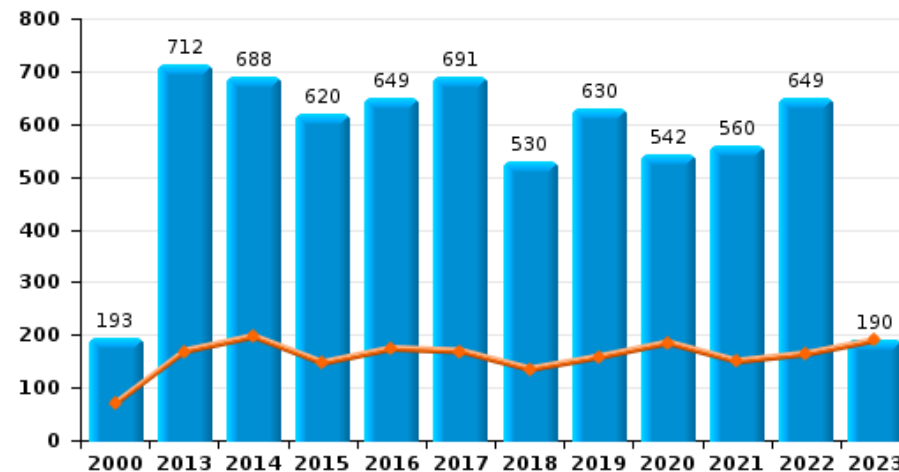
Brabant wallon

Année ■
Trimestre 1 ■

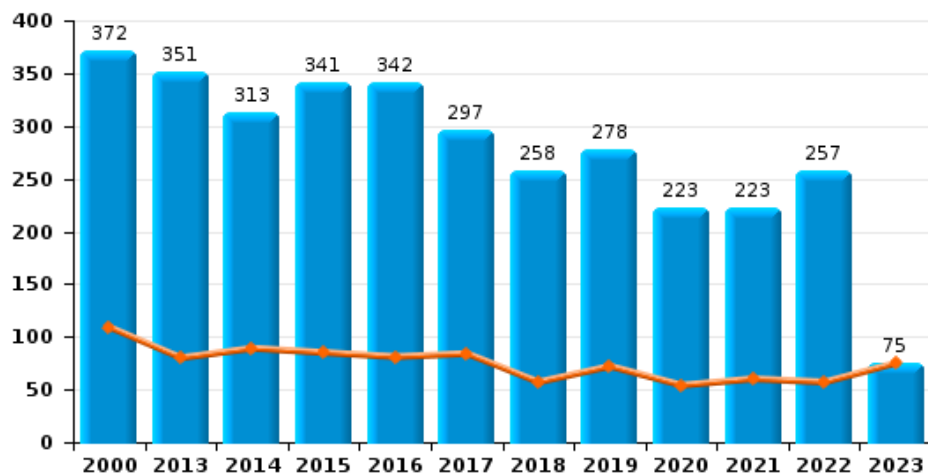
Vol à main armée



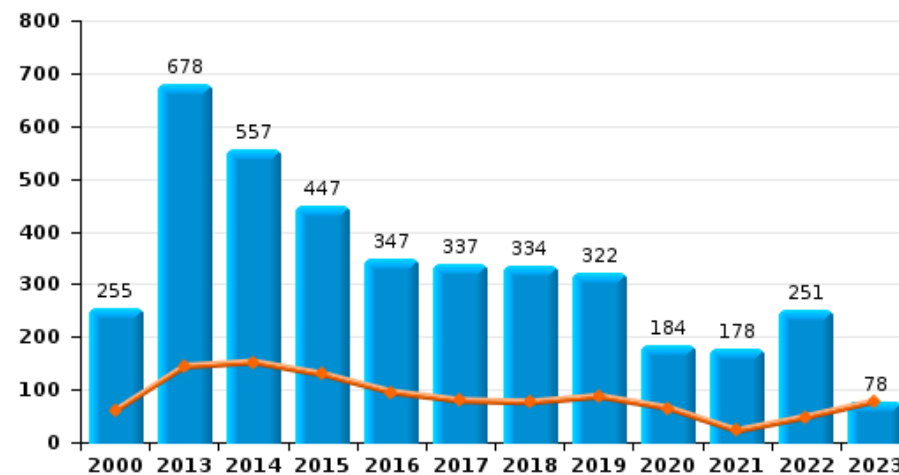
Vol à l'étalage



Vol avec violence sans arme



Vol à la tire

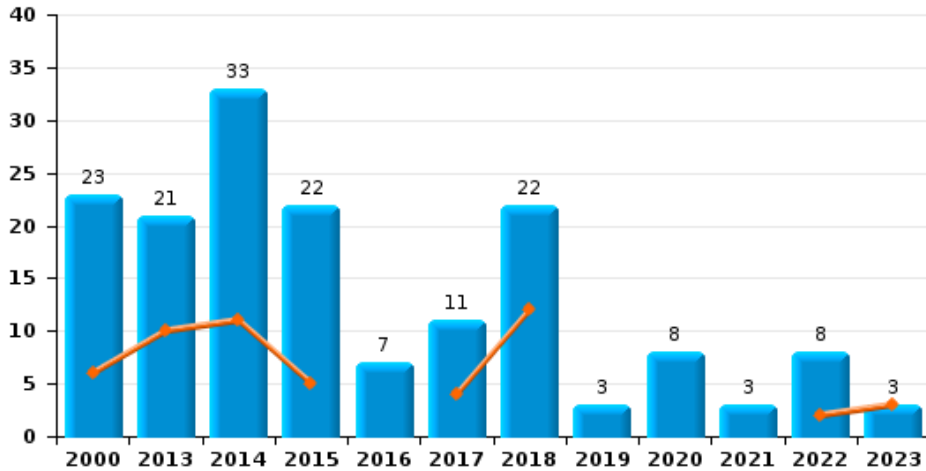




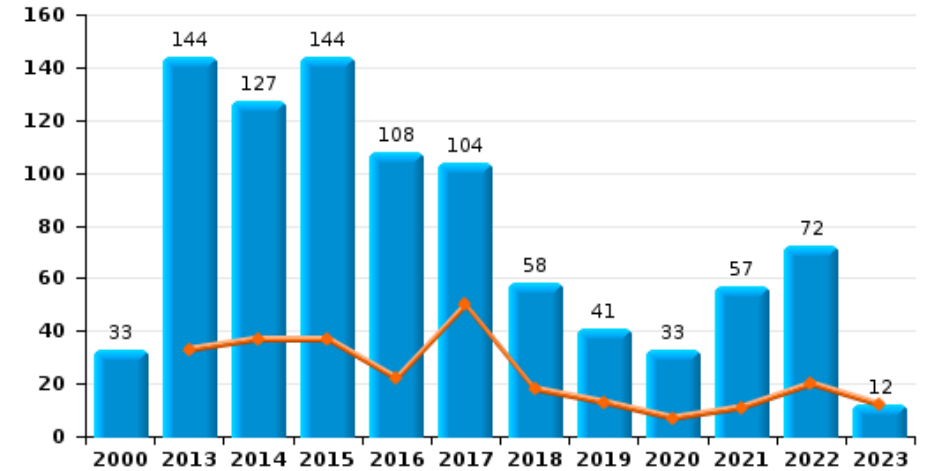
Brabant wallon

Année ■
Trimestre 1 ■

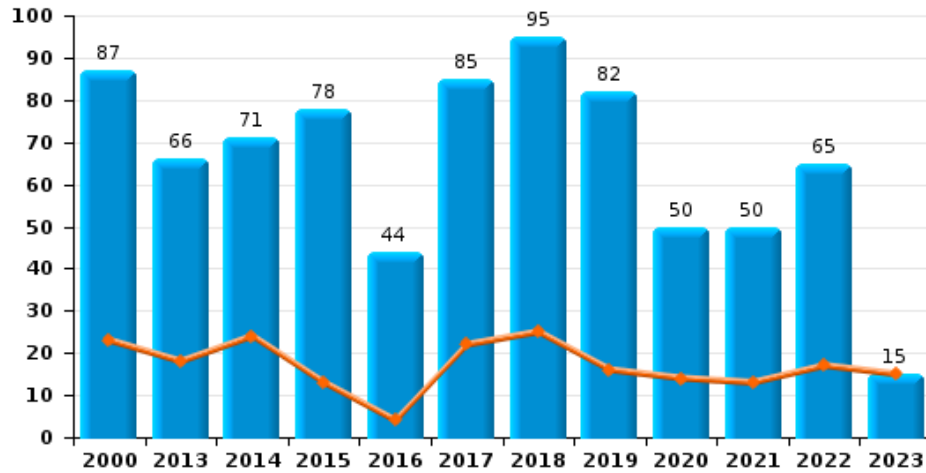
Arrachage de sac à main



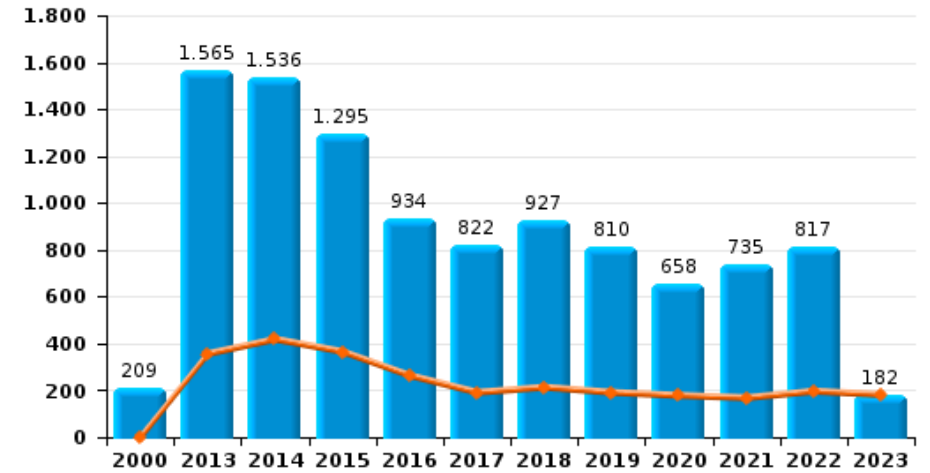
Graffiti



Vol à l'arraché



Dégradation de voiture





Brabant wallon

FC Vol moyen de transport

		2000	2013	2014	2015	2016	2017	2018	2019	2020	2021	2022	2023
Vol de voiture	Trim 1	317	58	86	81	84	72	96	92	49	32	41	39
	Trim 2	327	76	81	76	60	75	74	84	29	45	48	
	Trim 3	325	74	74	92	79	80	98	56	54	39	47	
	Trim 4	267	124	89	84	73	87	103	62	38	48	46	
	Total	1.236	332	330	333	296	314	371	294	170	164	182	39
Vol de moto	Trim 1	11	9	12	8	2	8	6		4	5	5	2
	Trim 2	12	12	10	10	9	4	8	7	5	2	3	
	Trim 3	14	8	16	10	11	11	9	7	10	6	6	
	Trim 4	6	11	10	6	8	7	5	10	6	5	6	
	Total	43	40	48	34	30	30	28	24	25	18	20	2
Carjacking	Trim 1	22	2	1	1		3	5	2	1	1	2	3
	Trim 2	23	4	2	2		2	2	1		1	1	
	Trim 3	20	1	2		1	5	5	4	2		2	
	Trim 4	25	2	2	1	3	2	5	2		3	4	
	Total	90	9	7	4	4	12	17	9	3	5	9	3
Homejacking	Trim 1	4			1	1		2		2			1
	Trim 2	7		2		1			1		1		
	Trim 3	4								1			
	Trim 4	1	1	2			1	1			1		
	Total	16	1	4	1	2	1	3	1	3	2		1
Vol dans les garages	Trim 1	22	4	17	4	13	7	15	15	7		3	3
	Trim 2	25	13	10	6	15	16	8	10	1	2	7	
	Trim 3	51	11	12	20	6	7	23	8	4	5	5	
	Trim 4	20	10	6	11	7	13	14	11	5	1	10	
	Total	118	38	45	41	41	43	60	44	17	8	25	3



FC Vol moyen de transport

		2000	2013	2014	2015	2016	2017	2018	2019	2020	2021	2022	2023
Vol de vélomoteur	Trim 1	52	11	8	8	18	15	6	11	9	7	6	8
	Trim 2	80	9	14	23	17	13	10	14	8	8	3	
	Trim 3	79	7	26	18	14	16	7	8	10	4	4	
	Trim 4	51	6	18	10	10	13	8	8	10	4	9	
Total		262	33	66	59	59	57	31	41	37	23	22	8
Vol de vélo	Trim 1	50	32	54	53	65	60	33	62	79	36	76	70
	Trim 2	80	66	90	74	94	146	83	74	83	88	102	
	Trim 3	74	66	78	108	96	101	139	95	85	170	115	
	Trim 4	43	56	68	90	109	99	79	84	70	118	68	
Total		247	220	290	325	364	406	334	315	317	412	361	70



FC Cambriolage

		2000	2013	2014	2015	2016	2017	2018	2019	2020	2021	2022	2023
Cambriolage dans habitation	Trim 1	577	735	862	695	700	654	643	674	594	363	509	448
	Trim 2	758	738	604	429	544	569	367	493	232	314	346	
	Trim 3	1.018	606	538	597	440	546	431	393	425	355	466	
	Trim 4	1.038	969	721	938	875	632	1.023	695	568	544	615	
	Total	3.391	3.048	2.725	2.659	2.559	2.401	2.464	2.255	1.819	1.576	1.936	448
Cambriolage ds entreprise ou commerce	Trim 1	179	126	114	117	122	143	147	99	115	44	69	95
	Trim 2	223	111	139	106	107	96	110	98	60	65	62	
	Trim 3	143	126	100	70	103	96	116	93	82	66	56	
	Trim 4	185	106	149	100	122	130	103	120	54	91	54	
	Total	730	469	502	393	454	465	476	410	311	266	241	95
Cambriolage ds service public ou bâtiment administ	Trim 1	59	29	37	56	40	43	40	40	32	25	25	18
	Trim 2	59	38	56	49	51	31	33	47	16	28	30	
	Trim 3	61	32	39	37	46	34	44	27	19	18	15	
	Trim 4	49	36	27	43	47	29	50	56	22	20	17	
	Total	228	135	159	185	184	137	167	170	89	91	87	18
Vol au bélier	Trim 1	7	1	1		3	3	4	4				
	Trim 2	2	3	2			3	5		2			
	Trim 3	2	3		1			1	1				
	Trim 4	1	2	3	2	1	4		1	1			
	Total	12	9	6	3	4	10	10	6	3			
Cambriolage dans bâtiment (total)	Trim 1	812	890	1.013	867	861	840	830	812	741	432	603	561
	Trim 2	1.033	885	798	584	702	696	510	637	308	407	437	
	Trim 3	1.218	763	675	703	588	675	591	512	526	439	537	
	Trim 4	1.266	1.111	896	1.081	1.044	788	1.176	871	644	654	685	
	Total	4.329	3.649	3.382	3.235	3.195	2.999	3.107	2.832	2.219	1.932	2.262	561



FC Vol autre

		2000	2013	2014	2015	2016	2017	2018	2019	2020	2021	2022	2023
Vol à main armée	Trim 1	92	27	18	18	23	18	21	23	16	14	16	16
	Trim 2	64	18	17	12	18	19	22	9	4	11	23	
	Trim 3	49	13	29	17	14	16	19	12	12	12	11	
	Trim 4	72	28	25	27	24	22	19	22	27	16	15	
	Total	277	86	89	74	79	75	81	66	59	53	65	16
Vol avec violence sans arme	Trim 1	109	80	89	85	81	84	57	72	54	60	57	75
	Trim 2	96	105	62	71	92	65	58	73	48	57	54	
	Trim 3	73	72	60	78	70	78	71	71	62	49	78	
	Trim 4	94	94	102	107	99	70	72	62	59	57	68	
	Total	372	351	313	341	342	297	258	278	223	223	257	75
Vol dans ou sur un véhicule	Trim 1	498	319	305	347	305	371	317	289	239	116	184	193
	Trim 2	543	348	386	363	272	405	288	272	128	140	180	
	Trim 3	559	302	342	247	366	346	310	282	274	195	202	
	Trim 4	661	356	427	377	438	421	344	294	126	222	178	
	Total	2.261	1.325	1.460	1.334	1.381	1.543	1.259	1.137	767	673	744	193
Sacjacking dans une voiture	Trim 1		1						1				
	Trim 2							2					
	Trim 3							1	1			1	
	Trim 4			1				1					
	Total		1	1				4	2			1	
Vol d'armes et explosifs	Trim 1	11	12	27	28	27	17	12	23	15	11	10	11
	Trim 2	9	13	16	15	11	12	16	10	7	10	15	
	Trim 3	29	18	12	20	14	18	12	7	14	4	13	
	Trim 4	27	37	30	36	35	17	32	13	11	17	18	
	Total	76	80	85	99	87	64	72	53	47	42	56	11



FC Vol autre

		2000	2013	2014	2015	2016	2017	2018	2019	2020	2021	2022	2023
Steaming	Trim 1			1	4	2	2						1
	Trim 2				1	1				1		1	
	Trim 3		1	1				2					
	Trim 4				1	1			2				
	Total		1	2	6	4	2	2	2	2	1	1	1
Arrachage de sac à main	Trim 1	6	10	11	5		4	12				2	3
	Trim 2	5	3	5	5	4	6	5	2	1		1	
	Trim 3	4	5	9	3	3	1	3		6		5	
	Trim 4	8	3	8	9			2	1	1	3		
	Total	23	21	33	22	7	11	22	3	8	3	8	3
Vol à l'arraché	Trim 1	23	18	24	13	4	22	25	16	14	13	17	15
	Trim 2	26	14	8	18	23	25	24	24	11	9	22	
	Trim 3	23	18	17	18	11	24	21	23	13	11	21	
	Trim 4	15	16	22	29	6	14	25	19	12	17	5	
	Total	87	66	71	78	44	85	95	82	50	50	65	15
Vol à la tire	Trim 1	60	144	152	129	95	79	76	87	65	22	48	78
	Trim 2	71	166	145	121	82	67	82	84	31	42	71	
	Trim 3	68	180	116	79	80	84	72	70	55	61	72	
	Trim 4	56	188	144	118	90	107	104	81	33	53	60	
	Total	255	678	557	447	347	337	334	322	184	178	251	78
Vol à l'étalage	Trim 1	70	169	197	147	174	169	135	158	185	150	164	190
	Trim 2	42	195	156	167	160	168	144	146	104	130	160	
	Trim 3	38	148	121	155	121	165	105	156	125	105	163	
	Trim 4	43	200	214	151	194	189	146	170	128	175	162	
	Total	193	712	688	620	649	691	530	630	542	560	649	190



FC Vol autre

		2000	2013	2014	2015	2016	2017	2018	2019	2020	2021	2022	2023
Vol par ruse	Trim 1	49	95	77	55	41	52	62	70	38	17	33	34
	Trim 2	70	106	67	69	34	55	46	60	15	33	23	
	Trim 3	61	72	59	59	36	44	47	49	46	28	27	
	Trim 4	52	86	65	36	59	51	50	52	27	25	24	
	Total	232	359	268	219	170	202	205	231	126	103	107	34
Vol de métaux	Trim 1	2	36	15	16	12	17	22	8	11	14	4	16
	Trim 2	10	30	11	17	11	6	8	9	3	11	12	
	Trim 3	15	21	14	19	8	9	7	3	7	18	12	
	Trim 4	2	19	12	10	7	14	11	8	6	9	10	
	Total	29	106	52	62	38	46	48	28	27	52	38	16
Vol sur les chantiers	Trim 1	50	23	37	27	18	27	22	30	21	20	15	13
	Trim 2	61	33	32	40	17	26	29	22	19	13	24	
	Trim 3	33	41	23	23	15	16	17	20	15	17	32	
	Trim 4	40	45	29	19	19	23	21	19	17	16	16	
	Total	184	142	121	109	69	92	89	91	72	66	87	13
Home-invasion	Trim 1			1		2	1	1	2		1		2
	Trim 2			1		3	3					1	
	Trim 3		1		2	4		2	2		1		
	Trim 4			4	4		1	2	1	2		3	
	Total		1	6	6	9	5	5	5	2	2	4	2
Vol d'animaux	Trim 1	2	4	4	3	10	5	2	6	3	4	2	4
	Trim 2	8	6	6	14	8	4	5	7	8	8	2	
	Trim 3	4	9	3	10	3	5	7	5	5	8	3	
	Trim 4	6	9	7	5	7	4	8	5	4	7	1	
	Total	20	28	20	32	28	18	22	23	20	27	8	4



FC Vol autre

		2000	2013	2014	2015	2016	2017	2018	2019	2020	2021	2022	2023
Vol de cargaison	Trim 1		5	4	10	9	24	13	18	22	8	3	14
	Trim 2		4	12	6	5	14	13	8	15	5	2	
	Trim 3	1	7	6	7	8	14	8	9	14	5	4	
	Trim 4		10	6	8	26	21	12	25	3	5	5	
Total		1	26	28	31	48	73	46	60	54	23	14	14



Criminalité ICT

		2000	2013	2014	2015	2016	2017	2018	2019	2020	2021	2022	2023
Fraude de cartes de paiements	Trim 1	11	53	77	91	88	88	100	110	93	70	110	121
	Trim 2	12	60	61	60	75	55	49	117	79	90	122	
	Trim 3	6	94	67	58	48	63	78	107	99	117	132	
	Trim 4	8	106	63	78	74	81	93	135	126	114	146	
	Total	37	313	268	287	285	287	320	469	397	391	510	121
Phishing	Trim 1		2	4	4	6	5	7	7	19	26	57	73
	Trim 2		8	8		1	4	17	14	35	41	54	
	Trim 3		2	3	2	4	6	12	13	29	42	84	
	Trim 4		5	1	3	4	9	19	20	47	61	50	
	Total		17	16	9	15	24	55	54	130	170	245	73
Ransomware	Trim 1						1	1	2	2		5	2
	Trim 2						3	2	1	3	2	2	
	Trim 3						3	1				1	
	Trim 4				3	3	3	1	1	2	4		
	Total				3	10	7	4	6	4	12		2
Shouldersurfing	Trim 1		11	24	5	15	17	17	44	19	4	5	12
	Trim 2		9	7	10	11	5	10	17	2	4	8	
	Trim 3		7	10	10	1	21	3	21	11	6	7	
	Trim 4		4	5	8	6	21	26	42	13	5	10	
	Total		31	46	33	33	64	56	124	45	19	30	12
Skimming	Trim 1		4	2	5	4	3	2	4	3		3	9
	Trim 2		6	1	1	4	2	1	12	1	2	11	
	Trim 3		2	1	1	4	2	4	8	1		1	
	Trim 4		5	2	24	5	4	3	5	1	1	8	
	Total		17	6	31	17	11	10	29	6	3	23	9



FC Autre

		2000	2013	2014	2015	2016	2017	2018	2019	2020	2021	2022	2023
Violence contre les métiers d'intérêt général	Trim 1	6	11	14	16	15	15	14	14	25	10	8	13
	Trim 2	10	11	15	25	13	18	17	16	9	14	22	
	Trim 3	4	20	15	11	19	10	13	14	9	15	25	
	Trim 4	5	18	11	16	20	15	14	23	11	21	16	
	Total	25	60	55	68	67	58	58	67	54	60	71	13
Viol collectif	Trim 1	6	1	3	1	2	2	1					
	Trim 2	3		2	1	3	2	2	1		1	3	
	Trim 3	1	2	4		3	1	2	1	2	4	2	
	Trim 4	1	2			2	2		2	1	1		
	Total	11	5	9	2	10	7	5	4	3	6	5	
Graffiti	Trim 1		33	37	37	22	50	18	13	7	11	20	12
	Trim 2	3	42	32	27	45	26	14	14	8	14	14	
	Trim 3	11	35	21	36	23	16	20	8	8	16	19	
	Trim 4	19	34	37	44	18	12	6	6	10	16	19	
	Total	33	144	127	144	108	104	58	41	33	57	72	12
Dégradation de voiture	Trim 1	1	356	418	365	263	191	213	191	178	168	196	182
	Trim 2	9	431	387	326	230	212	228	187	137	197	234	
	Trim 3	89	367	367	279	241	200	232	203	188	184	180	
	Trim 4	110	411	364	325	200	219	254	229	155	186	207	
	Total	209	1.565	1.536	1.295	934	822	927	810	658	735	817	182
Rixe au couteau	Trim 1	2	1	3	4	3	2	4	2	2	2	3	1
	Trim 2	1	3	1		6	3	5	2	2	2	2	
	Trim 3		3	5	1	3		2		5	3	3	
	Trim 4	1	5	1	1	3	2	1	1	4	3	3	
	Total	4	12	10	6	15	7	12	5	13	10	11	1



PH Violence intrafamiliale (VIF)

		2000	2013	2014	2015	2016	2017	2018	2019	2020	2021	2022	2023
VIF: physique, dans le couple	Trim 1	32	139	132	129	163	112	140	157	168	151	158	183
	Trim 2	23	130	160	150	149	139	175	170	187	182	213	
	Trim 3	25	132	116	141	141	165	163	160	182	157	206	
	Trim 4	31	123	117	163	135	167	149	186	158	174	166	
	Total	111	524	525	583	588	583	627	673	695	664	743	183
VIF: physique, envers des descendants	Trim 1	13	27	34	35	25	31	27	33	28	31	34	43
	Trim 2	8	40	30	31	32	24	32	32	38	34	43	
	Trim 3	10	13	21	28	41	33	25	33	47	27	33	
	Trim 4	9	26	38	21	34	27	26	32	25	27	44	
	Total	40	106	123	115	132	115	110	130	138	119	154	43
VIF: physique, envers d'autres membres	Trim 1	101	21	36	38	39	25	27	33	31	35	34	35
	Trim 2	116	32	46	22	39	32	29	40	36	34	39	
	Trim 3	89	21	29	31	41	28	33	22	34	37	35	
	Trim 4	107	38	27	30	32	20	19	32	39	25	34	
	Total	413	112	138	121	151	105	108	127	140	131	142	35
VIF: sexuelle, dans le couple	Trim 1			3	1	1	3	1	1	2	1		2
	Trim 2						2		1	2			
	Trim 3			4	2	1			4	2	1	1	
	Trim 4		2	1	1	2	2	1	1	2		2	
	Total		2	8	4	4	7	2	7	8	2	3	2
VIF: sexuelle, envers des descendants	Trim 1	8	4	6	4	10	4	7	8	8	9		
	Trim 2	3	4	3	2	6	6	4	6	8	7	1	
	Trim 3	5	4	2	2	4	8	6	4	7	7		
	Trim 4	4	10	6	4	6	6	1	5	7	3		
	Total	20	22	17	12	26	24	18	23	30	26	1	



PH Violence intrafamiliale (VIF)

		2000	2013	2014	2015	2016	2017	2018	2019	2020	2021	2022	2023
VIF: sexuelle, envers d'autres membres	Trim 1	2	1			1			2		1		
	Trim 2					1							
	Trim 3	1	1	2			1		1			3	
	Trim 4	1		1		1			2				
Total		4	2	3		3	1		5		1	3	
VIF: psychique, dans le couple	Trim 1	132	136	145	136	182	145	197	149	169	140	153	165
	Trim 2	147	140	133	156	174	134	169	161	146	168	158	
	Trim 3	137	159	151	181	184	166	143	154	161	141	167	
	Trim 4	177	134	160	167	111	147	176	210	147	135	185	
Total		593	569	589	640	651	592	685	674	623	584	663	165
VIF: psychique, envers des descendants	Trim 1		2	3	3	5	11	11	4	7	12	10	14
	Trim 2		1	1	1	10	9	8	5	9	15	10	
	Trim 3		3	3	3	9	8	7	12	7	16	13	
	Trim 4		1	3	1	5	10	5	9	3	11	15	
Total			7	10	8	29	38	31	30	26	54	48	14
VIF: psychique, envers d'autres membres	Trim 1		4	7	12	7	9	13	7	7	11	8	11
	Trim 2		8	5	2	4	6	3	6	7	8	7	
	Trim 3		9	4	6	10	7	5	11	13	12	9	
	Trim 4		5	7	4	8	5	7	4	5	3	5	
Total			26	23	24	29	27	28	28	32	34	29	11
VIF: économique, dans le couple	Trim 1	1	8	6	18	7	11	14	6	1	6	3	10
	Trim 2	2	4	8	5	9	9	7	4	2	3	10	
	Trim 3	3	8	6	10	11	2	6	13	5	4	4	
	Trim 4		6	6	8	9	8	6	8	6	13	7	
Total		6	26	26	41	36	30	33	31	14	26	24	10



PH Violence intrafamiliale (VIF)

		2000	2013	2014	2015	2016	2017	2018	2019	2020	2021	2022	2023
VIF: économique, envers des descendants	Trim 1	5			2	3	2	1	1		1		
	Trim 2	3				1		1		1	1	1	
	Trim 3	8			2	1	2	1		3	1	1	
	Trim 4	5			2	1					1	1	
Total		21			6	6	4	3	1	4	4	3	
VIF: économique, envers d'autres membres	Trim 1	53	29	39	27	24	19	27	21	13	20	19	9
	Trim 2	47	27	37	33	21	26	21	21	9	15	13	
	Trim 3	38	42	22	24	24	30	24	24	12	15	19	
	Trim 4	51	34	29	18	24	20	22	17	6	11	15	
Total		189	132	127	102	93	95	94	83	40	61	66	9

PH Hormones et dopage

		2000	2013	2014	2015	2016	2017	2018	2019	2020	2021	2022	2023
Dopage humain	Trim 1		2	2	2	2	2		6	1	1		1
	Trim 2		3	3	2	3	4	8	3		6	1	
	Trim 3		2	1	1	3	4	6	1	3			
	Trim 4		4	3	6	3	4	4	2	1		1	
Total			11	9	11	11	14	18	12	5	7	2	1
Engraissement illégal	Trim 1	1		2	1	1		8			3	1	1
	Trim 2		1							3	1	1	
	Trim 3				1					2		1	
	Trim 4		1			2	1	2	2	2			
Total		1	2	2	2	3	1	10	2	7	4	3	1

PH Drogues

		2000	2013	2014	2015	2016	2017	2018	2019	2020	2021	2022	2023
Vente de cocaïne	Trim 1		5	5	7	5	10	11	6	10	13	3	16



PH Drogues

		2000	2013	2014	2015	2016	2017	2018	2019	2020	2021	2022	2023
Vente de cocaïne	Trim 2		1	11	3	12	12	11	12	14	7	15	
	Trim 3		4	1	10	17	13	7	5	10	11	7	
	Trim 4		5	5	9	11	11	8	10	11	6	14	
	Total		15	22	29	45	46	37	33	45	37	39	16
Import-export de cocaïne	Trim 1				1						1		
	Trim 2					1		1			1		
	Trim 3		2		1	2	1			1	1		
	Trim 4									1			
Total		2		2	3	1	1			2	3		
Production de drogues synthétiques	Trim 1				1								
	Trim 2										1		
	Trim 4		2	1					1		1		
	Total		2	1		1			1		2		
Import-export de drogues synthétiques	Trim 1			1									
	Trim 2				1					1			
	Trim 3				1					1			
	Trim 4			1						2		1	
Total			2		2				4		1		
Vente de drogues synthétiques	Trim 1		2	4	4	3	3	4	8	2	2	4	2
	Trim 2			6	2	7	4	5	4	2	2	2	
	Trim 3	1	1	2	2	4	6	4	5	4	3	1	
	Trim 4		3	3		1	3	2	3	3	1	3	
Total	1	6	15	8	15	16	15	20	11	8	10	2	



PH Drogues

		2000	2013	2014	2015	2016	2017	2018	2019	2020	2021	2022	2023
Production de cannabis (culture)	Trim 1		3	4	4	4	10	4	4	3	4	5	2
	Trim 2		5	7	5	9	4	8	5	2	7	4	
	Trim 3		11	15	15	7	10	9	11	10	3	2	
	Trim 4		5	7	5	7	1	5	2	3	7	3	
Total			24	33	29	27	25	26	22	18	21	14	2
Import-export de cannabis en grande quantité	Trim 1		1								2		
	Total		1								2		
Vente de cannabis en grande quantité	Trim 1					1	2		1		1		1
	Trim 2		1					3				1	
	Trim 3			1	1			1		1			
	Trim 4							1			1		
Total			1	1	1	1	2	5	1	1	2	1	1
Import-export d'héroïne	Trim 1								1				
	Trim 2				1								
Total					1				1				
Vente-traffic d'héroïne	Trim 1		1		3	1	1	1	1		1		
	Trim 2		1		1	3				2	2	1	
	Trim 3		1		1	1	2		1	1	1		
	Trim 4		2	1	1	1					1		
Total			5	1	6	6	3	1	2	3	5	1	



PH Trafic d'armes

		2000	2013	2014	2015	2016	2017	2018	2019	2020	2021	2022	2023
Commerce et production d'arme à feu et mun.	Trim 1		3		5	2		1	1	6		1	1
	Trim 2		2	2	3			2	1	1	2	2	
	Trim 3		1	2	3	1	3	2	2	1		2	
	Trim 4		1	2	2	1		4	2	3	1	1	
Total			7	6	13	4	3	9	6	11	3	6	1
Commerce et production d'arme non à feu	Trim 1					1	1						
	Trim 2		1		2		1	1				1	
	Trim 3				3	1	2						
	Trim 4			1	1	1							
Total			1	1	6	3	4	1				1	

PH Traite des êtres humains

		2000	2013	2014	2015	2016	2017	2018	2019	2020	2021	2022	2023
TEH - exploitation économique	Trim 1		4	1		2	1				3	1	1
	Trim 2	5	1		1	1	2	2	1			1	
	Trim 3	1		1	3	1	3		1			1	
	Trim 4	2	1	4	3	2	1		1	1	1		
Total		8	6	6	7	6	7	2	3	1	4	3	1
TEH - exploitation sexuelle	Trim 1	4		2	2	3	2	1	1	2	5	1	7
	Trim 2	7	2	1	2			3	1	1	4	4	
	Trim 3	1	1	4	2	1	1	1	1		2	1	
	Trim 4	4	7		2		3	1			4	9	
Total		16	10	7	8	4	6	6	3	3	15	15	7

PH Violence dans l'espace public

2000	2013	2014	2015	2016	2017	2018	2019	2020	2021	2022	2023
------	------	------	------	------	------	------	------	------	------	------	------



PH Violence dans l'espace public

		2000	2013	2014	2015	2016	2017	2018	2019	2020	2021	2022	2023
Violence physique (transport public)	Trim 1	11	11	14	14	9	13	12	15	17	10	9	17
	Trim 2	14	10	14	16	8	15	14	9	2	9	14	
	Trim 3	11	15	15	15	9	10	8	11	9	7	15	
	Trim 4	16	21	13	14	13	13	8	7	13	16	8	
	Total	52	57	56	59	39	51	42	42	41	42	46	17
Violence physique (voie publique)	Trim 1	83	165	179	180	162	160	173	183	158	134	181	153
	Trim 2	105	180	200	204	197	226	203	215	168	195	251	
	Trim 3	110	187	199	176	196	179	208	201	194	212	215	
	Trim 4	102	208	196	172	182	149	177	184	145	155	169	
	Total	400	740	774	732	737	714	761	783	665	696	816	153
Violence physique (autre endroit public)	Trim 1	7	5	7	11	6	6	1	1	5	5	10	6
	Trim 2	8	5	6	9	9	5	11	7	11	9	7	
	Trim 3	6	11	8	7	14	9	9	9	10	11	19	
	Trim 4	7	8	8	7	6	8	6	11	4	2	8	
	Total	28	29	29	34	35	28	27	28	30	27	44	6
Violence physique (endroit accessible au public)	Trim 1	67	66	75	88	60	65	56	68	62	38	65	73
	Trim 2	82	74	74	61	74	70	78	71	30	34	105	
	Trim 3	61	58	67	75	67	86	66	75	65	67	85	
	Trim 4	74	73	68	77	67	87	54	87	45	83	95	
	Total	284	271	284	301	268	308	254	301	202	222	350	73
Violence sexuelle (transport public)	Trim 1	1		4		3		2	1	3	2	2	1
	Trim 2	4	1	1	3	3	1	1	5	1	1	6	
	Trim 3	2	1	1	1		3	4		2	2	2	
	Trim 4		1	3	2	4	2	6	4	7	7	3	
	Total	7	3	9	6	10	6	13	10	13	12	13	1



PH Violence dans l'espace public

		2000	2013	2014	2015	2016	2017	2018	2019	2020	2021	2022	2023
Violence sexuelle (voie publique)	Trim 1	13	10	9	10	13	16	19	14	9	10	7	14
	Trim 2	19	9	13	20	11	16	14	10	6	18	16	
	Trim 3	9	13	14	19	23	14	19	19	17	14	11	
	Trim 4	15	15	14	14	17	21	11	15	12	18	13	
	Total	56	47	50	63	64	67	63	58	44	60	47	14
Violence sexuelle (autre endroit public)	Trim 1	1	1		2	1	3	4	1	4		1	2
	Trim 2	3	7	3	5		9	3	2	4	3	2	
	Trim 3	3	6	3	3	4	2	2	5	4	3	2	
	Trim 4	1	2	2	1	4	3	3		7	3	1	
	Total	8	16	8	11	9	17	12	8	19	9	6	2
Violence sexuelle (endroit accessible au public)	Trim 1	13	6	10	6	10	7	8	10	9	7	15	9
	Trim 2	26	15	5	8	9	12	14	13	9	10	25	
	Trim 3	14	10	12	18	21	8	13	14	9	13	19	
	Trim 4	15	5	4	10	10	4	10	9	9	16	20	
	Total	68	36	31	42	50	31	45	46	36	46	79	9
Violence psychique (transport public)	Trim 1	9	13	20	13	12	19	15	12	13	8	6	4
	Trim 2	15	14	20	10	7	10	7	10	4	5	11	
	Trim 3	7	18	14	12	10	13	6	2	5	3	11	
	Trim 4	8	18	14	15	13	6	18	9	9	6	11	
	Total	39	63	68	50	42	48	46	33	31	22	39	4
Violence psychique (voie publique)	Trim 1	76	168	185	136	146	112	120	128	142	189	168	141
	Trim 2	92	201	150	160	142	192	155	171	168	165	176	
	Trim 3	104	179	143	163	159	151	195	186	218	163	165	
	Trim 4	69	154	149	124	133	136	138	173	152	140	163	
	Total	341	702	627	583	580	591	608	658	680	657	672	141



PH Violence dans l'espace public

		2000	2013	2014	2015	2016	2017	2018	2019	2020	2021	2022	2023
Violence psychique (autre endroit public)	Trim 1	11	14	16	13	13	12	18	11	17	10	14	15
	Trim 2	10	15	10	19	15	17	12	18	14	20	16	
	Trim 3	13	18	15	15	19	22	11	9	17	9	25	
	Trim 4	11	22	11	10	21	12	9	21	26	17	17	
	Total	45	69	52	57	68	63	50	59	74	56	72	15
Violence psychique (endroit accessible au public)	Trim 1	49	55	85	63	63	65	64	63	56	60	54	59
	Trim 2	61	63	64	58	66	59	72	66	46	53	53	
	Trim 3	52	59	66	83	53	68	58	62	34	55	58	
	Trim 4	48	54	57	62	64	78	49	79	41	64	66	
	Total	210	231	272	266	246	270	243	270	177	232	231	59
Vol à main armée (transport public)	Trim 1	8	1		2							1	1
	Trim 2	3							1				
	Trim 3	4		2	1			1					
	Trim 4	5					1			1			
	Total	20	1	2	3		1	1	1	1		1	1
Vol à main armée (voie publique)	Trim 1	22	2	5	4	7	3	5	4	2	6	4	2
	Trim 2	11	5	3	6	2	6	9	4	1	2	11	
	Trim 3	14	2	10	6	3	9	6	6	2	3	3	
	Trim 4	25	8	5	11	4	4	8	5	7	4	1	
	Total	72	17	23	27	16	22	28	19	12	15	19	2
Vol à main armée (autre endroit public)	Trim 1	1											1
	Trim 2		2	1	1								
	Trim 3		1		1	1				1			
	Trim 4	2	1	1	1					1			
	Total	3	4	2	3	1				2			1



PH Violence dans l'espace public

		2000	2013	2014	2015	2016	2017	2018	2019	2020	2021	2022	2023
Vol à main armée (endroit accessible au public)	Trim 1	34	12	10	11	12	8	11	11	9	6	9	10
	Trim 2	27	7	4	2	9	8	9	3	3	6	8	
	Trim 3	18	4	10	6	8	5	4		5	6	8	
	Trim 4	21	13	6	8	12	10	7	11	10	9	10	
	Total	100	36	30	27	41	31	31	25	27	27	35	10
Vol avec violence sans arme (transport public)	Trim 1	10	5	7	6	10	4		2	3	4	2	4
	Trim 2	14	10	3	2	5	4	2	2	1	3	4	
	Trim 3	7	3	2	4	6	2	1	1	1	1	2	
	Trim 4	14	6	6	10	5				4	2	1	
	Total	45	24	18	22	26	10	3	5	9	10	9	4
Vol avec violence sans arme (voie publique)	Trim 1	33	31	43	44	34	44	34	32	15	19	22	22
	Trim 2	33	49	31	35	45	29	33	35	17	29	20	
	Trim 3	34	37	27	38	22	35	30	30	25	12	31	
	Trim 4	47	38	51	52	44	33	28	29	21	23	27	
	Total	147	155	152	169	145	141	125	126	78	83	100	22
Vol avec violence sans arme (autre endroit public)	Trim 1	7		2	2	1	2	1	3			3	1
	Trim 2	8	3	2	1	2	3		3	3	1	2	
	Trim 3	4	3	2	2	3	3	3	4	2	1	1	
	Trim 4	5	5	1	3	3	2	2		2		1	
	Total	24	11	7	8	9	10	6	10	7	2	7	1
Vol avec violence sans arme (endr. acces. au pub.)	Trim 1	21	20	11	12	10	20	13	15	17	9	10	16
	Trim 2	15	25	13	13	26	12	11	11	9	7	11	
	Trim 3	13	9	19	19	14	18	16	11	7	10	11	
	Trim 4	13	23	22	16	24	17	17	14	10	17	10	
	Total	62	77	65	60	74	67	57	51	43	43	42	16



PH Autre

		2000	2013	2014	2015	2016	2017	2018	2019	2020	2021	2022	2023
Faux policiers	Trim 1	1	14	6	14	1	9	15	4	9	2	1	1
	Trim 2		15	5	17	3	2	3	5	4	2	4	
	Trim 3	6	10	6	8	1	1	2		1	1		
	Trim 4	1	5	5	6	8	9	4	6			2	
	Total	8	44	22	45	13	21	24	15	14	5	7	1
Terrorisme, extrémisme et radicalisme	Trim 1		1	1	2	3	3	1	3			1	1
	Trim 2					2	2	1	1			2	
	Trim 3			3	3	2	4					1	
	Trim 4			1	7	4	5		3	1		1	
	Total		1	5	12	11	14	2	7	1		5	1
Cyberharcèlement	Trim 1	23	59	108	112	101	118	135	111	147	121	126	134
	Trim 2	23	38	86	100	81	113	114	128	122	128	99	
	Trim 3	26	55	80	108	100	112	115	132	142	93	135	
	Trim 4	16	67	113	115	99	114	109	120	147	98	138	
	Total	88	219	387	435	381	457	473	491	558	440	498	134
Fraude à l'identité	Trim 1	11	60	71	69	83	70	87	83	83	85	90	96
	Trim 2	20	43	59	77	70	76	90	94	67	84	76	
	Trim 3	19	54	56	68	66	76	81	85	82	75	95	
	Trim 4	23	48	67	56	79	82	87	72	79	91	108	
	Total	73	205	253	270	298	304	345	334	311	335	369	96



Brabant wallon

2022

FC Vol moyen de transport

	Jan	Fév	Mar	Avr	Mai	Juin	Juil	Août	Sep	Oct	Nov	Déc	Total
Vol de voiture	9	14	18	14	12	22	16	18	13	14	22	10	182
Vol de moto	1	1	3			3	1	3	2	1	2	3	20
Carjacking	1	1				1	1	1			3	1	9
Vol dans les garages	1	1	1	1	4	2	3		2	5	3	2	25
Vol de vélomoteur	1	2	3	1	1	1	2	2		5	3	1	22
Vol de vélo	29	21	26	31	33	38	23	49	43	34	19	15	361

FC Cambriolage

	Jan	Fév	Mar	Avr	Mai	Juin	Juil	Août	Sep	Oct	Nov	Déc	Total
Cambriolage dans habitation	165	167	177	113	114	119	153	156	157	149	219	247	1.936
Cambriolage ds entreprise ou commerce	22	24	23	14	18	30	21	23	12	22	13	19	241
Cambriolage ds service public ou bâtiment administ	6	5	14	6	11	13	6	6	3	11	5	1	87
Cambriolage dans bâtiment (total)	193	196	214	133	143	161	180	185	172	181	237	267	2.262



FC Vol autre

	Jan	Fév	Mar	Avr	Mai	Juin	Juil	Août	Sep	Oct	Nov	Déc	Total
Vol à main armée	10	5	1	6	4	13	4	4	3	5	4	6	65
Vol avec violence sans arme	28	14	15	13	21	20	26	25	27	34	18	16	257
Vol dans ou sur un véhicule	63	57	64	37	64	79	69	62	71	68	53	57	744
Sacjacking dans une voiture									1				1
Vol d'armes et explosifs	5	2	3	5	4	6	4	3	6	3	5	10	56
Steaming						1							1
Arrachage de sac à main		2		1			2	2	1				8
Vol à l'arraché	7	4	6	8	6	8	7	5	9	2	1	2	65
Vol à la tire	14	17	17	27	19	25	23	24	25	24	20	16	251
Vol à l'étalage	38	48	78	61	59	40	42	60	61	59	56	47	649
Vol par ruse	9	11	13	9	5	9	5	11	11	8	8	8	107
Vol de métaux		2	2	2	4	6	3	5	4	7	2	1	38
Vol sur les chantiers	4	4	7	9	10	5	12	9	11	4	10	2	87
Home-invasion				1						2	1		4
Vol d'animaux	1		1		1	1	1	1	1		1		8
Vol de cargaison	2	1			1	1	1	2	1		3	2	14

Criminalité ICT

	Jan	Fév	Mar	Avr	Mai	Juin	Juil	Août	Sep	Oct	Nov	Déc	Total
Fraude de cartes de paiements	40	29	41	38	45	39	37	47	48	43	51	52	510
Phishing	22	17	18	18	19	17	27	32	25	24	18	8	245
Ransomware	1	3	1	1	1			1		2	1	1	12
Shouldersurfing	3	1	1	1	5	2		1	6		7	3	30
Skimming	1		2	1	4	6	1				8		23



FC Autre

	Jan	Fév	Mar	Avr	Mai	Juin	Juil	Août	Sep	Oct	Nov	Déc	Total
Violence contre les métiers d'intérêt général		5	3	6	6	10	7	7	11	2	6	8	71
Viol collectif					2	1	1	1					5
Graffiti	9	6	5	2	7	5	4	9	6	10	7	2	72
Dégradation de voiture	64	62	70	77	79	78	51	65	64	69	64	74	817
Rixe au couteau		2	1	2			1	1	1	1	1	1	11

PH Violence intrafamiliale (VIF)

	Jan	Fév	Mar	Avr	Mai	Juin	Juil	Août	Sep	Oct	Nov	Déc	Total
VIF: physique, dans le couple	55	50	53	73	73	67	71	75	60	53	58	55	743
VIF: physique, envers des descendants	10	15	9	14	13	16	9	15	9	16	15	13	154
VIF: physique, envers d'autres membres	14	10	10	11	16	12	12	14	9	13	10	11	142
VIF: sexuelle, dans le couple							1				1	1	3
VIF: sexuelle, envers des descendants				1									1
VIF: sexuelle, envers d'autres membres							1		2				3
VIF: psychique, dans le couple	49	40	64	64	44	50	60	59	48	62	62	61	663
VIF: psychique, envers des descendants	5	5		4	3	3	7	5	1	6	6	3	48
VIF: psychique, envers d'autres membres	3	3	2	2	3	2	1	2	6	1	2	2	29
VIF: économique, dans le couple	1	1	1	8	2		1		3	3	2	2	24
VIF: économique, envers des descendants					1			1			1		3
VIF: économique, envers d'autres membres	4	8	7	3	5	5	8	6	5	7	3	5	66

PH Hormones et dopage

	Mar	Mai	Juin	Sep	Déc	Total
Dopage humain			1		1	2
Engraissement illégal	1	1		1		3



PH Drogues

	Jan	Fév	Mar	Avr	Mai	Juin	Juil	Août	Sep	Oct	Nov	Déc	Total
Vente de cocaïne	2	1		8	3	4	3	2	2	5	2	7	39
Import-export de drogues synthétiques											1		1
Vente de drogues synthétiques	2	2		1	1				1	1	1	1	10
Production de cannabis (culture)	1	3	1	2		2		1	1	1	2		14
Vente de cannabis en grande quantité						1							1
Vente-traffic d héroïne				1									1

PH Trafic d'armes

	Jan	Avr	Mai	Juil	Août	Déc	Total
Commerce et production d'arme à feu et mun.	1	1	1	1	1	1	6
Commerce et production d'arme non à feu		1					1

PH Traite des êtres humains

	Jan	Fév	Mai	Juin	Sep	Oct	Nov	Déc	Total
TEH - exploitation économique	1			1	1				3
TEH - exploitation sexuelle		1	1	3	1	4	3	2	15



PH Violence dans l'espace public

	Jan	Fév	Mar	Avr	Mai	Juin	Juil	Août	Sep	Oct	Nov	Déc	Total
Violence physique (transport public)	6	1	2	7	3	4	3	4	8	4	3	1	46
Violence physique (voie publique)	59	61	61	80	88	83	73	73	69	69	58	42	816
Violence physique (autre endroit public)	4	3	3	2		5	9	3	7	3	3	2	44
Violence physique (endroit accessible au public)	11	28	26	24	40	41	30	22	33	34	32	29	350
Violence sexuelle (transport public)	2			2	1	3	1	1		2	1		13
Violence sexuelle (voie publique)	3	1	3	4	8	4	1	7	3	5	6	2	47
Violence sexuelle (autre endroit public)	1				1	1	1	1		1			6
Violence sexuelle (endroit accessible au public)	5	2	8	1	14	10	8	7	4	8	8	4	79
Violence psychique (transport public)		4	2	4	4	3	3	3	5	7	1	3	39
Violence psychique (voie publique)	45	55	68	41	70	65	59	49	57	66	47	50	672
Violence psychique (autre endroit public)	5	2	7	6	7	3	7	9	9	10	5	2	72
Violence psychique (endroit accessible au public)	17	16	21	14	24	15	16	20	22	26	25	15	231
Vol à main armée (transport public)		1											1
Vol à main armée (voie publique)	2	2		3	1	7		1	2		1		19
Vol à main armée (endroit accessible au public)	7	1	1	2	1	5	4	3	1	2	2	6	35
Vol avec violence sans arme (transport public)	1		1		3	1	1		1	1			9
Vol avec violence sans arme (voie publique)	12	3	7	4	5	11	11	10	10	10	10	7	100
Vol avec violence sans arme (autre endroit public)	2		1			2			1	1			7
Vol avec violence sans arme (endr. acces. au pub.)	3	5	2	5	3	3	5	2	4	5		5	42

PH Autre

	Jan	Fév	Mar	Avr	Mai	Juin	Juil	Août	Sep	Oct	Nov	Déc	Total
Faux policiers		1		2		2				2			7
Terrorisme, extrémisme et radicalisme			1	1	1			1			1		5
Cyberharcèlement	39	37	50	27	23	49	39	54	42	44	42	52	498
Fraude à l'identité	39	28	23	17	28	31	24	38	33	37	33	38	369



2023

FC Vol moyen de transport

	Jan	Fév	Mar	Total
Vol de voiture	14	11	14	39
Vol de moto	1		1	2
Carjacking	2		1	3
Homejacking		1		1
Vol dans les garages	1		2	3
Vol de vélomoteur		2	6	8
Vol de vélo	20	20	30	70

FC Cambriolage

	Jan	Fév	Mar	Total
Cambriolage dans habitation	150	163	135	448
Cambriolage ds entreprise ou commerce	20	39	36	95
Cambriolage ds service public ou bâtiment administ	7	6	5	18
Cambriolage dans bâtiment (total)	177	208	176	561



FC Vol autre

	Jan	Fév	Mar	Total
Vol à main armée	5	8	3	16
Vol avec violence sans arme	27	32	16	75
Vol dans ou sur un véhicule	69	62	62	193
Vol d'armes et explosifs	1	5	5	11
Steaming		1		1
Arrachage de sac à main	1	2		3
Vol à l'arraché	6	5	4	15
Vol à la tire	23	33	22	78
Vol à l'étalage	69	63	58	190
Vol par ruse	13	9	12	34
Vol de métaux	3	7	6	16
Vol sur les chantiers	1	7	5	13
Home-invasion		1	1	2
Vol d'animaux	1	1	2	4
Vol de cargaison	8	3	3	14

Criminalité ICT

	Jan	Fév	Mar	Total
Fraude de cartes de paiements	42	38	41	121
Phishing	33	21	19	73
Ransomware		1	1	2
Shouldersurfing	7	1	4	12
Skimming	4	3	2	9



FC Autre

	Jan	Fév	Mar	Total
Violence contre les métiers d'intérêt général	8	4	1	13
Graffiti	5	5	2	12
Dégradation de voiture	63	64	55	182
Rixe au couteau	1			1

PH Violence intrafamiliale (VIF)

	Jan	Fév	Mar	Total
VIF: physique, dans le couple	54	72	57	183
VIF: physique, envers des descendants	15	15	13	43
VIF: physique, envers d'autres membres	8	14	13	35
VIF: sexuelle, dans le couple	2			2
VIF: psychique, dans le couple	58	46	61	165
VIF: psychique, envers des descendants	3	3	8	14
VIF: psychique, envers d'autres membres	2	3	6	11
VIF: économique, dans le couple	3	4	3	10
VIF: économique, envers d'autres membres	3	3	3	9

PH Hormones et dopage

	Jan	Mar	Total
Dopage humain	1		1
Engraissement illégal		1	1



PH Drogues

	Jan	Fév	Mar	Total
Vente de cocaïne	6	5	5	16
Vente de drogues synthétiques	1	1		2
Production de cannabis (culture)	1		1	2
Vente de cannabis en grande quantité		1		1

PH Trafic d'armes

	Mar	Total
Commerce et production d'arme à feu et mun.	1	1

PH Traite des êtres humains

	Jan	Fév	Mar	Total
TEH - exploitation économique			1	1
TEH - exploitation sexuelle	5	1	1	7



PH Violence dans l'espace public

	Jan	Fév	Mar	Total
Violence physique (transport public)	2	12	3	17
Violence physique (voie publique)	54	41	58	153
Violence physique (autre endroit public)	2	2	2	6
Violence physique (endroit accessible au public)	27	19	27	73
Violence sexuelle (transport public)			1	1
Violence sexuelle (voie publique)	3	8	3	14
Violence sexuelle (autre endroit public)		1	1	2
Violence sexuelle (endroit accessible au public)	1	2	6	9
Violence psychique (transport public)		4		4
Violence psychique (voie publique)	46	44	51	141
Violence psychique (autre endroit public)	4	6	5	15
Violence psychique (endroit accessible au public)	18	21	20	59
Vol à main armée (transport public)			1	1
Vol à main armée (voie publique)		2		2
Vol à main armée (autre endroit public)		1		1
Vol à main armée (endroit accessible au public)	4	4	2	10
Vol avec violence sans arme (transport public)	3	1		4
Vol avec violence sans arme (voie publique)	8	8	6	22
Vol avec violence sans arme (autre endroit public)	1			1
Vol avec violence sans arme (endr. acces. au pub.)	7	6	3	16

PH Autre

	Jan	Fév	Mar	Total
Faux policiers			1	1
Terrorisme, extrémisme et radicalisme			1	1
Cyberharcèlement	51	44	39	134
Fraude à l'identité	29	36	31	96



STATISTIQUES POLICIERES DE CRIMINALITE

LIEU DE PERPETRATION: ARRONDISSEMENT JUDICIAIRE

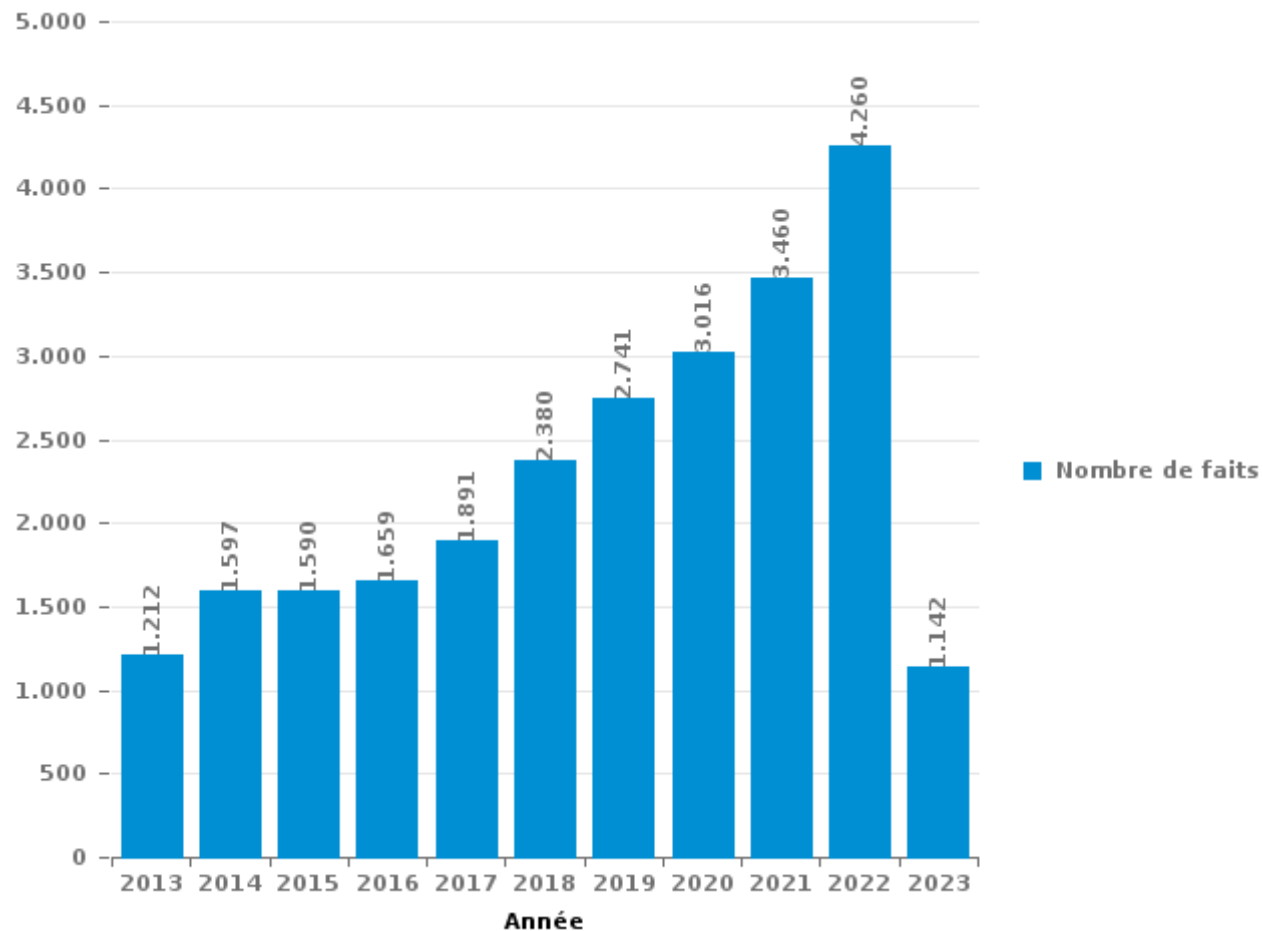
Brabant wallon

PARTIE III : ICT



Brabant wallon

Nombre total de délits avec un élément ICT/online, depuis 2013





Criminalité ICT/online au sens strict

Infractions (exhaustif)

	2013	2014	2015	2016	2017	2018	2019	2020	2021	2022	2023
Criminalité informatique: Fraude informatique:	526	576	532	600	623	801	1.101	1.181	1.485	2.037	562
Criminalité informatique: Hacking:	40	69	61	47	50	66	80	63	99	85	23
Criminalité informatique: Sabotage:	54	39	34	30	27	14	5	11	9	9	4
Criminalité informatique: Faux en informatique:	16	19	30	12	15	10	14	11	44	30	9
Infr. contre autres valeurs morales et sentiments: Violation de communication par particulier:	4	1	4	2	1	3	3	2	4		
Code pénal social: Infr. contre foi publique en droit pénal social: Faux en informatique	2	1							1	2	
Infr. contre l'autorité publique: Refus de coopération (informatique et télécom):	1				2						
Exercice illégal de l'autorité publique: Violation de communication par fonctionnaire:									1		
Total:	643	705	661	691	718	894	1.203	1.268	1.643	2.163	598

Figures criminelles (à considérer spécifiquement – ne pas additionner avec d'autres éléments – risque de double comptage!)

	2013	2014	2015	2016	2017	2018	2019	2020	2021	2022	2023
Fraude de cartes de paiements	313	268	287	285	287	320	469	397	391	510	121
Phishing	17	16	9	15	24	55	54	130	170	245	73
Ransomware				3	10	7	4	6	4	12	2
Shouldersurfing	31	46	33	33	64	56	124	45	19	30	12
Skimming	17	6	31	17	11	10	29	6	3	23	9



Criminalité ICT/online au sens large

Infractions (uniquement si code-fait existe)

	2013	2014	2015	2016	2017	2018	2019	2020	2021	2022	2023
Fraude: Escroquerie: Fraude par internet	351	453	421	459	581	782	846	981	1.237	1.428	357
Infr. contre les moeurs: Voyeurisme: Diffusion enregistrement nudité ou intimité			3	6	22	28	28	39	30	15	
Infr. contre les moeurs: Pornographie enfantine: Accès pornographie enfantine via technologie				2	4	6	5	5	6	2	
Infr. contre autres valeurs morales et sentiments: Cyberlokkng (leurre de mineur par ICT):				2	4	6	2	1	4	1	
Infr. contre les moeurs: Grooming (contact par ICT avec mineur < 16 ans):			2		3	7	2	4		2	
Armes et explosifs: Autre: Vente par correspondance/internet d'arme à feu	1	1	1			1			1		
Infr. contre les moeurs: Incitation à la débauche: Publicité par ICT pour débauche				1	2	1					
Armes et explosifs: Autre: Vente par correspondance/internet d'autre arme			1	1	1						
Infr. contre la Sécurité de l'Etat: Terrorisme: Diffuser un message qui incite au terrorisme			2								
Total:	352	454	430	471	617	831	883	1.030	1.278	1.448	357

Figures criminelles (à considérer spécifiquement – ne pas additionner avec d'autres éléments – risque de double comptage!)

	2013	2014	2015	2016	2017	2018	2019	2020	2021	2022	2023
Cyberharcèlement	219	387	435	381	457	473	491	558	440	498	134

STATISTIQUES POLICIERES DE CRIMINALITE

LIEU DE PERPETRATION: ARRONDISSEMENT JUDICIAIRE

Brabant wallon

PARTIE IV : DESTINATION LIEU



Brabant wallon

Vol et extorsion

	2000	2013	2014	2015	2016	2017	2018	2019	2020	2021	2022	2023
Habitation: maison	3.406	3.011	2.622	2.528	2.425	2.291	2.298	2.220	1.701	1.376	1.781	429
Voie publique	2.079	1.797	1.867	1.734	1.766	1.774	1.657	1.673	1.057	1.070	1.203	290
Magasin	1.395	1.392	1.292	1.064	1.143	1.167	992	1.054	816	837	920	268
Parking	694	672	700	611	575	659	571	523	429	354	337	84
Habitation: appartement	416	422	395	406	455	373	401	374	359	388	376	80
Inconnue	1.203	225	235	207	216	253	200	218	163	220	223	41
Horeca	368	361	380	332	307	282	271	285	100	131	145	45
Habitation: allée	442	233	300	217	228	232	200	160	141	121	91	24
Habitation: non précisée	76	255	205	244	244	238	245	186	147	263	174	41
Entreprise	379	261	242	214	175	213	193	167	132	115	120	44
Institution d'enseignement	495	211	240	282	190	216	152	155	84	70	103	22
Moyen de transport: voiture	485	196	173	201	238	247	168	103	46	37	56	19
Habitation: dépendances	199	160	211	199	176	183	143	176	147	199	119	27
Culture et loisirs	390	198	180	155	155	147	143	156	61	55	101	19
Autre	43	137	160	164	106	118	118	108	68	200	126	18
Habitation: garage	117	69	101	117	91	123	92	69	89	126	119	23
Infrastructure sportive	164	113	128	117	140	103	86	84	66	46	65	23
Chantier	165	142	115	108	69	92	87	89	72	67	86	13
Station de bus / métro et gare de chemin de fer	137	70	54	70	73	90	72	81	65	79	126	27
Service public	118	80	73	74	93	65	93	91	51	41	53	17
Terrain	92	99	73	63	59	67	66	51	49	46	50	9
Banque / institution financière	61	44	63	37	45	85	61	67	42	23	28	23
Moyen de transport: train / tram / métro	74	78	71	46	51	36	50	48	26	31	38	16
Station essence	89	56	45	54	38	49	43	46	37	42	46	4
Habitation: autre	43	47	44	35	49	35	33	48	28	29	29	3
Hôpital	69	47	49	48	31	29	36	34	35	28	12	4
Service	28	46	50	20	36	35	28	41	20	37	20	6
Maison de repos	37	42	46	47	32	21	31	26	16	16	27	10
Médecin / dentiste / pharmacien	28	32	27	30	51	34	23	33	25	30	25	11
Moyen de transport: autre	7	45	41	36	40	46	40	24	24	11	15	4
Bâtiment administratif	28	18	21	38	46	28	45	37	14	9	14	6
Moyen de transport: camion	29	34	32	24	45	48	29	21	18	9	10	1
Stade	37	26	23	26	15	16	16	13	10	4	3	4
Emplacement de vélo			3	9	20	12	18	26	24	28	37	7
Cimetière	30	16	23	24	11	7	8	8	11	12	9	8
Edifice religieux / lieu du culte	36	17	18	16	11	11	11	10	11	10	8	4
Moyen de transport: autobus / autocar	16	15	14	10	18	19	20	20	5	12	10	3
Aéroport	5	31	22	20	23	1	1	2	1		2	
Installation militaire	12	9	15	8	8	14	8	3	7	4	7	
Maison de débauche		16	15	6	15	5	2	8	1	3	10	2
Arrêt de bus / tram	2	4	2	7		3		2	2	2	3	
Eaux intérieures et maritimes	12	1	1	3	2	1			1			1
Guichet automatique	10		1	1		1				1	2	
Total	13.516	10.728	10.372	9.652	9.511	9.469	8.751	8.540	6.201	6.182	6.730	1.679



Brabant wallon

Dégradation de la propriété

	2000	2013	2014	2015	2016	2017	2018	2019	2020	2021	2022	2023
Voie publique	1.022	1.165	1.142	1.019	684	626	655	618	486	572	624	139
Habitation: résidence principale	463	444	490	399	358	342	317	316	347	278	336	93
Parking	311	387	363	316	227	207	225	214	172	194	249	58
Habitation: allée	146	102	107	97	87	56	72	39	50	42	57	9
Terrain	101	63	72	69	47	49	53	51	53	32	52	10
Habitation: non précisée	64	73	81	66	48	53	47	40	27	37	39	9
Moyen de transport: voiture	72	134	107	64	35	43	58	29	15	5	9	2
Habitation: jardin	84	81	50	48	39	37	39	33	37	28	52	10
Institution d'enseignement	78	89	49	43	43	38	20	23	22	27	26	7
Inconnue	177	32	36	32	20	25	26	21	15	48	19	3
Magasin	98	55	60	47	42	24	23	18	24	22	26	6
Horeca	73	40	45	34	23	20	19	18	16	16	17	3
Habitation: résidence secondaire	19	46	36	29	24	25	19	14	25	27	33	7
Entreprise	75	38	34	25	10	14	14	31	14	22	11	8
Culture et loisirs	47	28	24	36	25	21	23	16	13	17	19	2
Habitation: dépendances	71	31	25	21	23	14	12	11	17	16	15	3
Habitation: garage	45	30	22	26	18	21	20	15	13	20	13	4
Service public	32	25	17	26	27	16	15	16	10	10	25	7
Autre	9	33	22	18	9	24	15	16	14	20	20	6
Bureau de police	16	21	15	17	13	17	13	15	15	21	26	5
Moyen de transport: autre	9	40	29	35	7	16	15	4	8	12	4	
Chantier	47	22	15	10	12	12	9	3	10	9	6	2
Infrastructure sportive	23	10	18	10	13	12	12	7	6	11	10	3
Bâtiment administratif	15	15	13	8	12	11	13	12	6	11	12	3
Station de bus / métro et gare de chemin de fer	47	9	7	14	12	4	4	6	6	6	7	2
Edifice religieux / lieu du culte	27	9	4	9	9	8	8	6	4	8	3	
Service	15	15	7	13	4	4	6	5	2	4	4	
Station essence	13	4	8	5	4	4	6	2	9	7	8	2
Hôpital	9	6	11	6	5	5	2	6	1	9	4	
Cimetière	8	8	9	9	1	4	3	6	5	4	5	
Banque / institution financière	12	8	5	5	3	8	4	1	2	2	2	4
Arrêt de bus / tram	3	4	7	10	2	1		2	2	2	2	2
Stade	6	4	3	6	4	5	4	2		1	1	1
Maison de repos	2	3	2	6	1	2	4	3	1	1	7	1
Médecin / dentiste / pharmacien	3	4	4	3	3	4	2	2		2	2	
Aéroport		3	4	8	1							1
Installation militaire	3	4	3	1	1	2	1	1	1			
Moyen de transport: train / tram / métro	8	4	2		1							
Maison de débauche	2		1	1			1	1			1	
Eaux intérieures et maritimes	2					1			1			
Emplacement de vélo						1		1				
Total	3.257	3.089	2.949	2.591	1.897	1.776	1.779	1.624	1.449	1.543	1.746	412



Brabant wallon

Infractions contre l'intégrité physique

	2000	2013	2014	2015	2016	2017	2018	2019	2020	2021	2022	2023
Habitation	632	949	906	919	984	875	985	1.064	1.166	1.015	1.123	282
Voie publique	489	835	880	848	854	820	884	951	819	821	957	192
Horeca	99	80	103	88	89	94	69	77	51	42	107	22
Institution d'enseignement	61	91	82	90	92	96	74	81	58	76	91	24
Parking	44	65	74	78	58	85	64	82	56	60	73	22
Inconnue	185	27	29	25	26	20	31	27	33	67	45	8
Service public	14	45	39	26	36	45	39	61	41	44	66	15
Culture et loisirs	52	37	39	39	38	36	34	37	13	24	68	10
Magasin	29	24	35	34	30	24	30	36	40	39	27	6
Station de bus / métro et gare de chemin de fer	30	31	36	36	24	40	25	28	28	25	27	14
Habitation: allée	38	14	35	27	30	29	18	25	32	16	22	4
Terrain	22	22	15	19	24	25	17	20	18	22	29	4
Autre	5	15	20	10	17	20	23	25	16	22	23	8
Entreprise	27	15	19	8	19	21	17	20	10	19	11	3
Habitation: jardin	14	17	17	15	10	17	10	22	19	17	20	7
Infrastructure sportive	17	20	16	12	13	23	16	19	8	11	23	6
Moyen de transport: train / tram / métro	18	19	18	20	9	16	9	12	12	5	9	3
Hôpital	9	7	11	14	8	10	16	11	7	18	8	1
Station essence	4	14	11	6	6	10	10	4	9	8	9	2
Maison de débauche	3	8	9	6	10	2	12	5	5	6	16	3
Stade	7	11	4	9	8	8	6	9	2	1	8	1
Maison de repos	5	6	6	7	5	9	8	5	7	7	5	1
Moyen de transport: autre	5	4	7	11	6	4	5	7	6	5	6	1
Moyen de transport: autobus / autocar	4	7	6	5	2	6	1	1	7	4	6	2
Service	4	6	3	3	1	8	5	6	6	4	4	1
Bureau de police	1	2	4	7		3	2	8	2	4	3	
Arrêt de bus / tram	2	5	1	3	2	3	3	1	2	2	4	1
Médecin / dentiste / pharmacien	4	2	2	2	1		3	3		1	3	2
Bâtiment administratif	2	2	2	4	1	3		3	1	3	1	
Aéroport		4	11	3	2							
Edifice religieux / lieu du culte	2	1	2	2	1	1	1	3	1	1	3	
Banque / institution financière		2	1	2				1	2	2	3	
Installation militaire	1	3	1	1	1					2	2	
Eaux intérieures et maritimes	1								1		1	
Total	1.830	2.390	2.444	2.379	2.407	2.353	2.417	2.654	2.478	2.393	2.803	645

FPF/DGR/DRJ/BIPOL - Statistiques policières de criminalité (date de clôture: 22/09/2023)
 Les données pour les années 2001 jusqu'à 2012 ne sont plus publiées mais restent disponibles sur demande auprès du service BIPOL.
 Les données pour 2023 ne concernent que le 1er trimestre.

STATISTIQUES POLICIERES DE CRIMINALITE

LIEU DE PERPETRATION: ARRONDISSEMENT JUDICIAIRE

Brabant wallon

PARTIE V : OBJETS ET MOYENS DE TRANSPORT

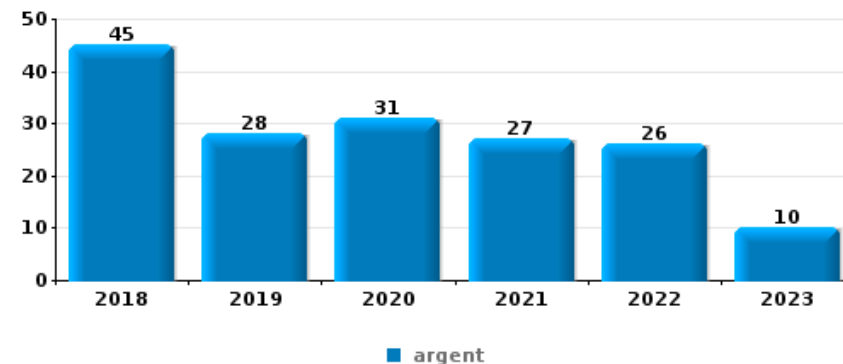


Brabant wallon

Vol à main armée

Top 10 Objets volés (sbd nombre de faits)

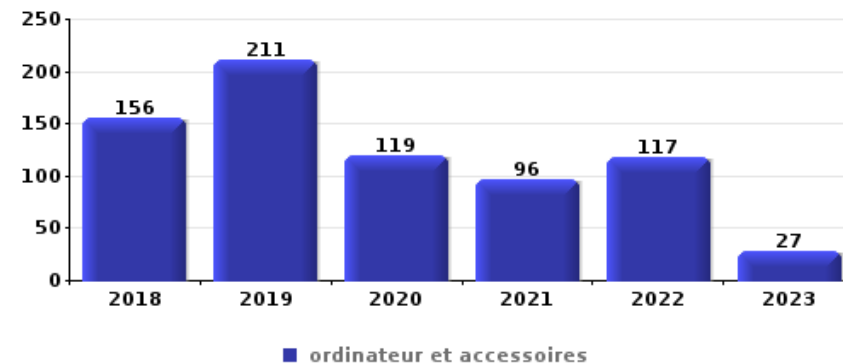
		2018	2019	2020	2021	2022	2023
1	argent	45	28	31	27	26	10
2	GSM et accessoires	17	19	13	10	14	4
3	carte d'identité / passeport	13	7	8	3	7	1
4	carte bancaire / carte de crédit	8	8	6	5	5	1
5	portefeuille	5	8	8	1	4	
6	bijouterie / montre	5	9	4	1	4	
7	tabac	6	2	5	7	1	1
8	multimédia	4	7	7	2		
8	permis de conduire	8	3	5	1	3	
10	ordinateur et accessoires	6	7	4	1	1	



Vol dans ou sur un véhicule

Top 10 Objets volés (sbd nombre de faits)

		2018	2019	2020	2021	2022	2023
1	ordinateur et accessoires	156	211	119	96	117	27
2	carte d'identité / passeport	181	159	83	121	130	27
3	permis de conduire	180	156	80	111	121	23
4	carte bancaire / carte de crédit	159	136	84	105	126	24
5	argent	158	125	61	95	122	30
6	outillage	116	110	103	85	63	21
7	portefeuille	130	104	58	85	96	18
8	valise / sac	111	123	88	74	70	15
9	pièce de moyen de transport	171	108	50	52	51	7
10	autre document officiel	117	97	58	70	58	14

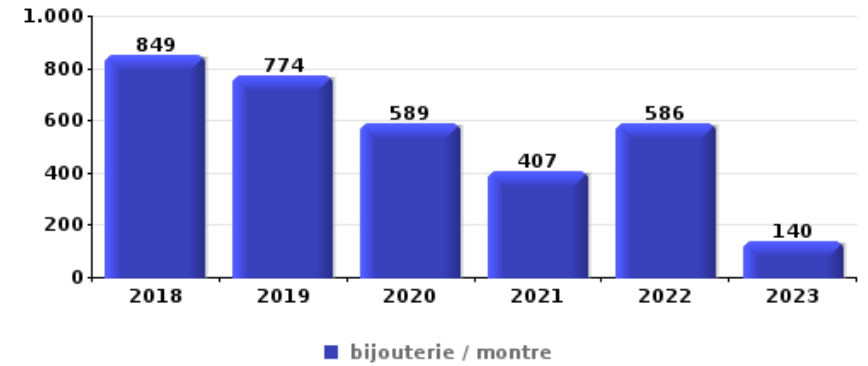




Cambrilage dans habitation

Top 10 Objets volés (sbd nombre de faits)

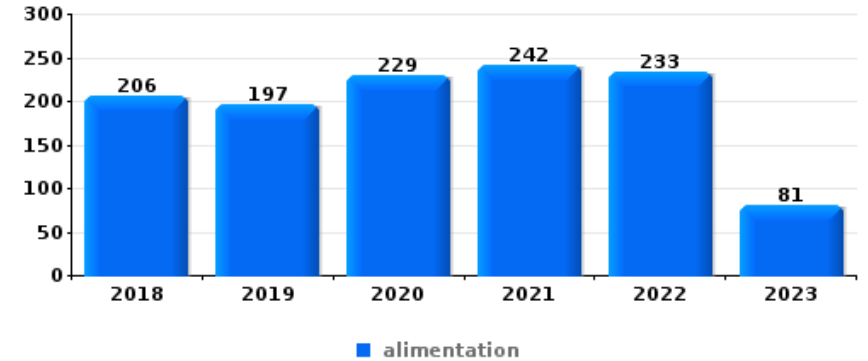
	2018	2019	2020	2021	2022	2023
1 bijouterie / montre	849	774	589	407	586	140
2 argent	540	509	395	306	391	90
3 ordinateur et accessoires	330	217	154	121	148	38
4 multimédia	307	199	136	122	141	34
5 vêtement	206	163	127	77	123	28
6 sac à main	151	113	65	60	84	30
7 parfum / produit de beauté	139	114	70	55	76	15
8 outillage	92	91	73	80	87	19
9 clé	133	100	73	51	66	14
10 lunettes / verres de contact	130	88	71	49	72	21



Vol à l'étalage

Top 10 Objets volés (sbd nombre de faits)

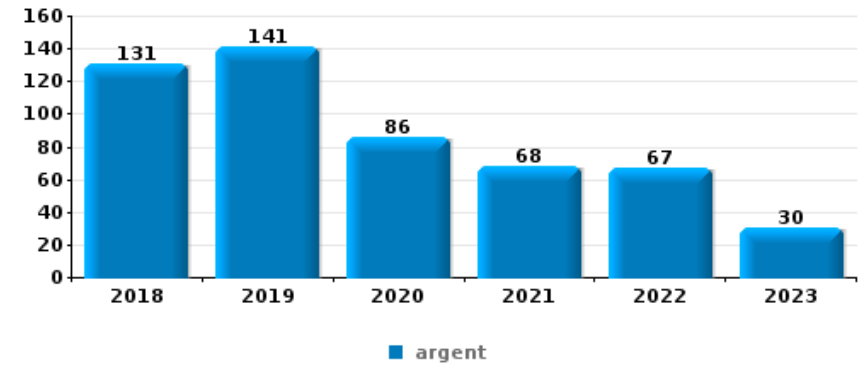
	2018	2019	2020	2021	2022	2023
1 alimentation	206	197	229	242	233	81
2 tabac	39	74	51	67	120	24
3 vêtement	72	101	56	42	64	22
4 parfum / produit de beauté	54	68	27	40	51	15
5 multimédia	38	30	39	43	48	14
6 bijouterie / montre	24	45	11	24	22	11
7 ordinateur et accessoires	17	17	22	22	28	10
8 outillage	12	13	28	14	18	3
9 GSM et accessoires	14	16	12	16	11	6
10 lunettes / verres de contact	15	6	2	4	9	1





Cambrilage ds entreprise ou commerce

Top 10 Objets volés (sbd nombre de faits)		2018	2019	2020	2021	2022	2023
1	argent	131	141	86	68	67	30
2	ordinateur et accessoires	38	42	22	26	17	9
3	alimentation	31	41	20	17	16	5
4	GSM et accessoires	20	26	23	8	16	3
5	outillage	28	17	19	10	16	4
6	coffre-fort / coffret (argent) / caisse	21	31	16	10	8	4
7	tabac	16	21	14	10	5	
8	multimédia	14	13	19	9	7	3
9	clé	13	18	8	7	4	7
10	carte bancaire / carte de crédit	15	12	8	5	6	2



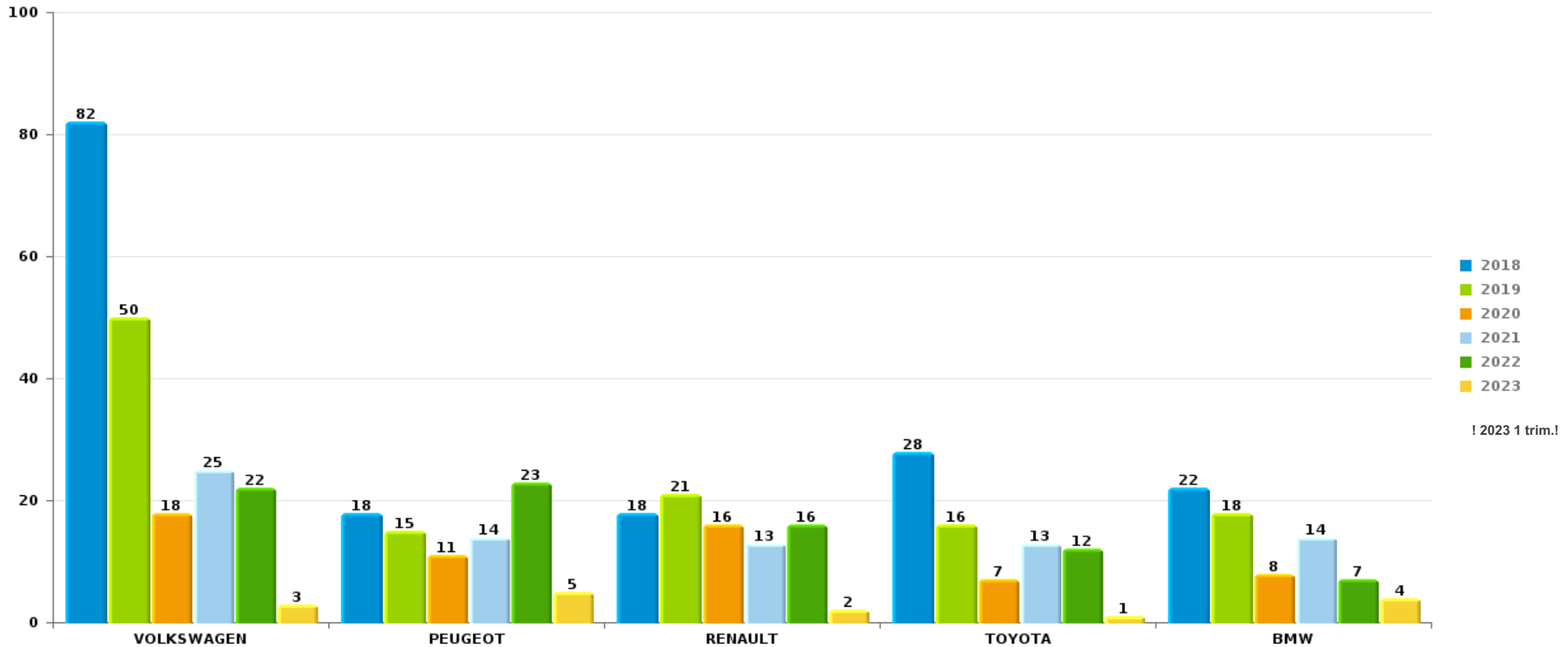
Remarque: en ce qui concerne les objets, aucun total n'est reproduit étant donné que plusieurs objets peuvent avoir été volés lors d'un même fait.



Brabant wallon

Vol de voiture

Nombre de voitures volées par marque (Top 5)



STATISTIQUES POLICIERES DE CRIMINALITE

LIEU DE PERPETRATION: ARRONDISSEMENT JUDICIAIRE

Brabant wallon

PARTIE VI : SUSPECTS



Partie 1: Niveau FAITS (comptage du nombre de faits pour lesquels un certain type de suspect est impliqué)

1.1. Nombre d'infractions selon le sexe des suspects identifiés (par catégorie principale)

Étant donné que, tant un suspect identifié masculin qu'un suspect identifié féminin peuvent être impliqués lors d'un même fait, il est possible que la somme des colonnes «Hommes» et «Femmes» soit supérieure à la valeur de la colonne «Total...» (voir également la note méthodologique)

Brabant wallon

2023

Catégorie principale / Sexe	Nombre total de faits avec au moins 1 suspect	Hommes	%	Femmes	%
Drogues	330	291	88,2%	40	12,1%
Vol et extorsion	222	181	81,5%	46	20,7%
Infr. contre l'intégrité physique	191	170	89,0%	40	20,9%
Ivresse et alcool	165	130	78,8%	35	21,2%
Législation sur les étrangers	99	75	75,8%	24	24,2%
Armes et explosifs	74	69	93,2%	8	10,8%
Infr. contre la sécurité publique	68	61	89,7%	7	10,3%
Infr. contre autres valeurs morales et sentiments	63	52	82,5%	11	17,5%
Infr. contre l'autorité publique	57	50	87,7%	8	14,0%
Dégradation de la propriété	52	47	90,4%	5	9,6%
Fraude	45	35	77,8%	10	22,2%
Infr. contre la foi publique	43	38	88,4%	6	14,0%
Environnement	35	19	54,3%	19	54,3%
Registre de population	22	15	68,2%	8	36,4%
Criminalité informatique	19	18	94,7%	2	10,5%
Code pénal social	16	13	81,3%	4	25,0%

CRIMINALITE ENREGISTREE: SUSPECTS



Catégorie principale / Sexe	Nombre total de faits avec au moins 1 suspect	Hommes	%	Femmes	%
Infr. contre les mœurs	14	14	100,0%		
Protection de la jeunesse	12	7	58,3%	7	58,3%
Autres lois spéciales	11	8	72,7%	3	27,3%
Carte d'identité	4	4	100,0%		
Protection des revenus publics	3	2	66,7%	1	33,3%
Travail	3	3	100,0%		
Infr. relative au statut juridique de l'enfant	2			2	100,0%
Législation économique	2	2	100,0%		
Protection de la personne	2			2	100,0%
Infr. contre la liberté individuelle	1			1	100,0%
Total	1.555	1.304	83,9%	289	18,6%



1.2. Nombre d'infractions selon le sexe des suspects identifiés (par figure criminelle)

Étant donné que, tant un suspect identifié masculin qu'un suspect identifié féminin peuvent être impliqués lors d'un même fait, il est possible que la somme des colonnes «Hommes» et «Femmes» soit supérieure à la valeur de la colonne «Total...» (voir également la note méthodologique)

Brabant wallon

2023

FC Vol moyen de transport

Figure criminelle / Sexe	Nombre total de faits avec au moins 1 suspect identifié	Hommes	%
Vol de voiture	3	3	100,0%
Homejacking	1	1	100,0%
Vol de vélomoteur	1	1	100,0%
Vol de vélo	6	6	100,0%
Total	PA	PA	PA

FC Cambriolage

Figure criminelle / Sexe	Nombre total de faits avec au moins 1 suspect identifié	Hommes	%	Femmes	%
Cambriolage dans habitation	17	17	100,0%		
Cambriolage ds entreprise ou commerce	13	13	100,0%	1	7,7%
Cambriolage dans bâtiment (total)	30	30	100,0%	1	3,3%
Total	PA	PA	PA	PA	PA



FC Vol autre

Figure criminelle / Sexe	Nombre total de faits avec au moins 1 suspect identifié	Hommes	%	Femmes	%
Vol à main armée	5	5	100,0%		
Vol avec violence sans arme	10	9	90,0%	2	20,0%
Vol dans ou sur un véhicule	13	13	100,0%	1	7,7%
Vol d'armes et explosifs	1	1	100,0%		
Vol à l'arraché	2	2	100,0%		
Vol à la tire	2	2	100,0%		
Vol à l'étalage	120	82	68,3%	41	34,2%
Vol par ruse	1	1	100,0%		
Vol de métaux	1	1	100,0%		
Total	PA	PA	PA	PA	PA

Criminalité ICT

Figure criminelle / Sexe	Nombre total de faits avec au moins 1 suspect identifié	Hommes	%	Femmes	%
Fraude de cartes de paiements	8	7	87,5%	2	25,0%
Phishing	2	2	100,0%		
Shouldersurfing	4	4	100,0%		
Total	PA	PA	PA	PA	PA

FC Autre

Figure criminelle / Sexe	Nombre total de faits avec au moins 1 suspect identifié	Hommes	%	Femmes	%
Violence contre les métiers d'intérêt général	5	5	100,0%		
Dégradation de voiture	22	19	86,4%	3	13,6%
Rixe au couteau	1	1	100,0%		
Total	PA	PA	PA	PA	PA



PH Violence intrafamiliale (VIF)

Figure criminelle / Sexe	Nombre total de faits avec au moins 1 suspect identifié	Hommes	%	Femmes	%
VIF: physique, dans le couple	67	57	85,1%	22	32,8%
VIF: physique, envers des descendants	17	13	76,5%	7	41,2%
VIF: physique, envers d'autres membres	19	19	100,0%	4	21,1%
VIF: sexuelle, dans le couple	2	2	100,0%		
VIF: psychique, dans le couple	28	24	85,7%	5	17,9%
VIF: psychique, envers des descendants	12	9	75,0%	5	41,7%
VIF: psychique, envers d'autres membres	9	8	88,9%	1	11,1%
VIF: économique, dans le couple	10	9	90,0%	1	10,0%
VIF: économique, envers d'autres membres	2	2	100,0%		
Total	PA	PA	PA	PA	PA

PH Hormones et dopage

Figure criminelle / Sexe	Nombre total de faits avec au moins 1 suspect identifié	Hommes	%
Dopage humain	1	1	100,0%
Engraissement illégal	1	1	100,0%
Total	PA	PA	PA

PH Drogues

Figure criminelle / Sexe	Nombre total de faits avec au moins 1 suspect identifié	Hommes	%	Femmes	%
Vente de cocaïne	7	7	100,0%		
Vente de drogues synthétiques	1	1	100,0%		
Production de cannabis (culture)	1	1	100,0%	1	100,0%
Vente de cannabis en grande quantité	1	1	100,0%		
Total	PA	PA	PA	PA	PA

PH Trafic d'armes

Figure criminelle / Sexe	Nombre total de faits avec au moins 1 suspect identifié	Hommes	%
Commerce et production d'arme à feu et mun.	1	1	100,0%
Total	PA	PA	PA



PH Traite des êtres humains

Figure criminelle / Sexe	Nombre total de faits avec au moins 1 suspect identifié	Hommes	%
TEH - exploitation sexuelle	3	3	100,0%
Total	PA	PA	PA

PH Violence dans l'espace public

Figure criminelle / Sexe	Nombre total de faits avec au moins 1 suspect identifié	Hommes	%	Femmes	%
Violence physique (transport public)	4	4	100,0%		
Violence physique (voie publique)	57	52	91,2%	8	14,0%
Violence physique (autre endroit public)	3	2	66,7%	1	33,3%
Violence physique (endroit accessible au public)	27	26	96,3%	3	11,1%
Violence sexuelle (voie publique)	1	1	100,0%		
Violence sexuelle (autre endroit public)	1	1	100,0%		
Violence sexuelle (endroit accessible au public)	4	4	100,0%		
Violence psychique (transport public)	2	2	100,0%		
Violence psychique (voie publique)	46	38	82,6%	8	17,4%
Violence psychique (autre endroit public)	10	8	80,0%	2	20,0%
Violence psychique (endroit accessible au public)	14	13	92,9%	1	7,1%
Vol à main armée (voie publique)	1	1	100,0%		
Vol à main armée (autre endroit public)	1	1	100,0%		
Vol à main armée (endroit accessible au public)	2	2	100,0%		
Vol avec violence sans arme (transport public)	1	1	100,0%		
Vol avec violence sans arme (voie publique)	2	2	100,0%		
Vol avec violence sans arme (endr. acces. au pub.)	5	4	80,0%	2	40,0%
Total	PA	PA	PA	PA	PA

PH Autre

Figure criminelle / Sexe	Nombre total de faits avec au moins 1 suspect identifié	Hommes	%	Femmes	%
Cyberharcèlement	38	30	78,9%	8	21,1%
Fraude à l'identité	13	10	76,9%	3	23,1%
Total	PA	PA	PA	PA	PA



1.3. Nombre d'infractions selon l'âge des suspects identifiés (par catégorie principale)

Étant donné que, tant un suspect identifié mineur qu'un suspect identifié majeur peuvent être impliqués lors d'un même fait, il est possible que la somme des colonnes «Mineur» et «Majeur» soit supérieure à la valeur de la colonne «Total...» (voir également la note méthodologique)

Brabant wallon

2023

Catégorie principale / Âge	Nombre total de faits avec au moins 1 suspect identifié	Mineur	%	Majeur	%
Drogues	330	49	14,8%	283	85,8%
Vol et extorsion	222	59	26,6%	166	74,8%
Infr. contre l'intégrité physique	191	13	6,8%	179	93,7%
Ivresse et alcool	165	1	0,6%	164	99,4%
Législation sur les étrangers	99	11	11,1%	88	88,9%
Armes et explosifs	74	5	6,8%	69	93,2%
Infr. contre la sécurité publique	68	7	10,3%	61	89,7%
Infr. contre autres valeurs morales et sentiments	63	1	1,6%	62	98,4%
Infr. contre l'autorité publique	57	5	8,8%	53	93,0%
Dégradation de la propriété	52	6	11,5%	46	88,5%
Infr. contre la foi publique	43	6	14,0%	40	93,0%
Fraude	45	1	2,2%	44	97,8%
Environnement	35			35	100,0%
Registre de population	22			22	100,0%
Criminalité informatique	19			19	100,0%
Code pénal social	16			16	100,0%
Infr. contre les mœurs	14	2	14,3%	12	85,7%
Autres lois spéciales	11	1	9,1%	11	100,0%
Protection de la jeunesse	12	4	33,3%	8	66,7%
Carte d'identité	4			4	100,0%
Protection des revenus publics	3			3	100,0%
Travail	3			3	100,0%
Infr. relative au statut juridique de l'enfant	2			2	100,0%
Législation économique	2			2	100,0%
Protection de la personne	2			2	100,0%
Infr. contre la liberté individuelle	1			1	100,0%
Total	1.555	171	11,0%	1.395	89,7%





1.4. Nombre d'infractions selon l'âge des suspects identifiés (par figure criminelle)

Étant donné que, tant un suspect identifié mineur qu'un suspect identifié majeur peuvent être impliqués lors d'un même fait, il est possible que la somme des colonnes «Mineur» et «Majeur» soit supérieure à la valeur de la colonne «Total...»
(voir également la note méthodologique)

Brabant wallon

2023

FC Vol moyen de transport

Figure criminelle / Âge	Nombre total de faits avec au moins 1 suspect identifié	Mineur	%	Majeur	%
Vol de voiture	3	1	33,3%	2	66,7%
Homejacking	1			1	100,0%
Vol de vélomoteur	1	1	100,0%		
Vol de vélo	6	2	33,3%	4	66,7%
Total	PA	PA	PA	PA	PA

FC Cambriolage

Figure criminelle / Âge	Nombre total de faits avec au moins 1 suspect identifié	Mineur	%	Majeur	%
Cambriolage dans habitation	17	5	29,4%	12	70,6%
Cambriolage ds entreprise ou commerce	13	8	61,5%	5	38,5%
Cambriolage dans bâtiment (total)	30	13	43,3%	17	56,7%
Total	PA	PA	PA	PA	PA



FC Vol autre

Figure criminelle / Âge	Nombre total de faits avec au moins 1 suspect identifié	Mineur	%	Majeur	%
Vol à main armée	5	3	60,0%	2	40,0%
Vol avec violence sans arme	10	1	10,0%	9	90,0%
Vol dans ou sur un véhicule	13	3	23,1%	10	76,9%
Vol d'armes et explosifs	1	1	100,0%		
Vol à l'arraché	2			2	100,0%
Vol à la tire	2	1	50,0%	1	50,0%
Vol à l'étalage	120	31	25,8%	92	76,7%
Vol par ruse	1			1	100,0%
Vol de métaux	1			1	100,0%
Total	PA	PA	PA	PA	PA

Criminalité ICT

Figure criminelle / Âge	Nombre total de faits avec au moins 1 suspect identifié	Majeur	%
Fraude de cartes de paiements	8	8	100,0%
Phishing	2	2	100,0%
Shouldersurfing	4	4	100,0%
Total	PA	PA	PA

FC Autre

Figure criminelle / Âge	Nombre total de faits avec au moins 1 suspect identifié	Mineur	%	Majeur	%
Violence contre les métiers d'intérêt général	5	2	40,0%	3	60,0%
Dégradation de voiture	22	4	18,2%	18	81,8%
Rixe au couteau	1			1	100,0%
Total	PA	PA	PA	PA	PA



PH Violence intrafamiliale (VIF)

Figure criminelle / Âge	Nombre total de faits avec au moins 1 suspect identifié	Mineur	%	Majeur	%
VIF: physique, dans le couple	67			67	100,0%
VIF: physique, envers des descendants	17			17	100,0%
VIF: physique, envers d'autres membres	19	4	21,1%	15	78,9%
VIF: sexuelle, dans le couple	2	1	50,0%	1	50,0%
VIF: psychique, dans le couple	28	1	3,6%	27	96,4%
VIF: psychique, envers des descendants	12			12	100,0%
VIF: psychique, envers d'autres membres	9	1	11,1%	8	88,9%
VIF: économique, dans le couple	10			10	100,0%
VIF: économique, envers d'autres membres	2	1	50,0%	1	50,0%
Total	PA	PA	PA	PA	PA

PH Hormones et dopage

Figure criminelle / Âge	Nombre total de faits avec au moins 1 suspect identifié	Majeur	%
Dopage humain	1	1	100,0%
Engraissement illégal	1	1	100,0%
Total	PA	PA	PA

PH Drogues

Figure criminelle / Âge	Nombre total de faits avec au moins 1 suspect identifié	Majeur	%
Vente de cocaïne	7	7	100,0%
Vente de drogues synthétiques	1	1	100,0%
Production de cannabis (culture)	1	1	100,0%
Vente de cannabis en grande quantité	1	1	100,0%
Total	PA	PA	PA

PH Trafic d'armes

Figure criminelle / Âge	Nombre total de faits avec au moins 1 suspect identifié	Majeur	%
Commerce et production d'arme à feu et mun.	1	1	100,0%
Total	PA	PA	PA

CRIMINALITE ENREGISTREE: SUSPECTS



PH Traite des êtres humains

Figure criminelle / Âge	Nombre total de faits avec au moins 1 suspect identifié	Mineur	%	Majeur	%
TEH - exploitation sexuelle	3	1	33,3%	2	66,7%
Total	PA	PA	PA	PA	PA

PH Violence dans l'espace public

Figure criminelle / Âge	Nombre total de faits avec au moins 1 suspect identifié	Mineur	%	Majeur	%
Violence physique (transport public)	4			4	100,0%
Violence physique (voie publique)	57	6	10,5%	53	93,0%
Violence physique (autre endroit public)	3			3	100,0%
Violence physique (endroit accessible au public)	27	2	7,4%	25	92,6%
Violence sexuelle (voie publique)	1			1	100,0%
Violence sexuelle (autre endroit public)	1			1	100,0%
Violence sexuelle (endroit accessible au public)	4			4	100,0%
Violence psychique (transport public)	2	2	100,0%		
Violence psychique (voie publique)	46	1	2,2%	45	97,8%
Violence psychique (autre endroit public)	10	1	10,0%	9	90,0%
Violence psychique (endroit accessible au public)	14	1	7,1%	13	92,9%
Vol à main armée (voie publique)	1	1	100,0%		
Vol à main armée (autre endroit public)	1			1	100,0%
Vol à main armée (endroit accessible au public)	2	2	100,0%		
Vol avec violence sans arme (transport public)	1			1	100,0%
Vol avec violence sans arme (voie publique)	2			2	100,0%
Vol avec violence sans arme (endr. acces. au pub.)	5			5	100,0%
Total	PA	PA	PA	PA	PA

PH Autre

Figure criminelle / Âge	Nombre total de faits avec au moins 1 suspect identifié	Mineur	%	Majeur	%
Cyberharcèlement	38	1	2,6%	37	97,4%
Fraude à l'identité	13			13	100,0%
Total	PA	PA	PA	PA	PA

FPF/DGR/DRI/BIPOL - Statistiques policières de criminalité (date de clôture: 22/09/2023)

Les données pour les années 2001 jusqu'à 2012 ne sont plus publiées mais restent disponibles sur demande auprès du service BIPOL.

Les données pour 2023 ne concernent que le 1er trimestre.





Partie 2: Niveau SUSPECTS-FAIT (comptage du nombre de combinaisons suspect-fait)

2.1. Nombre de suspects-fait selon le sexe des suspects identifiés (TOP 5 des catégories principales)

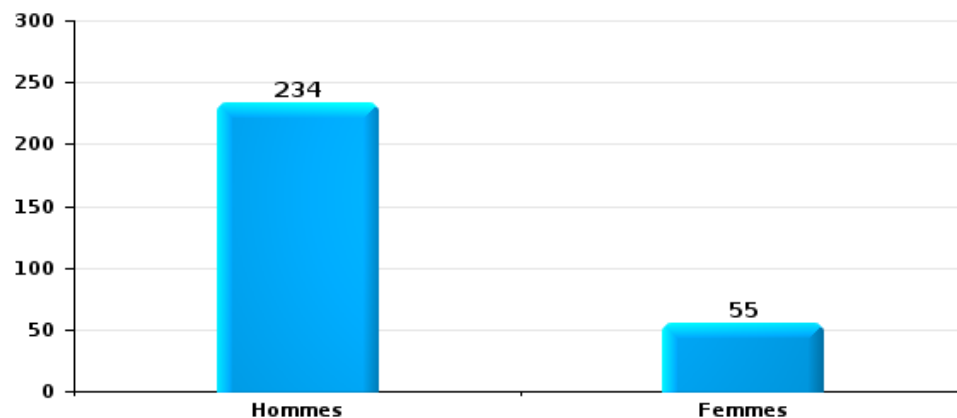
Lorsqu'un même suspect a commis plusieurs faits durant la période considérée, il est aussi comptabilisé plusieurs fois (voir également la note méthodologique)

Brabant wallon

2023

Vol et extorsion

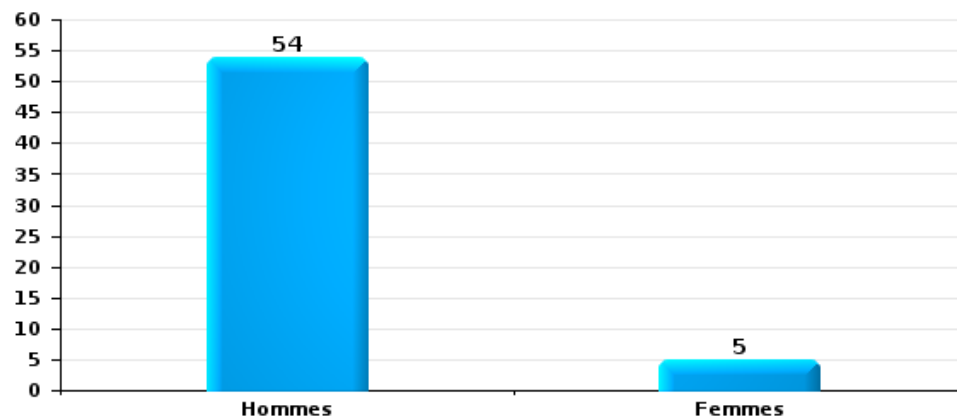
Nombre de suspects-fait selon le sexe





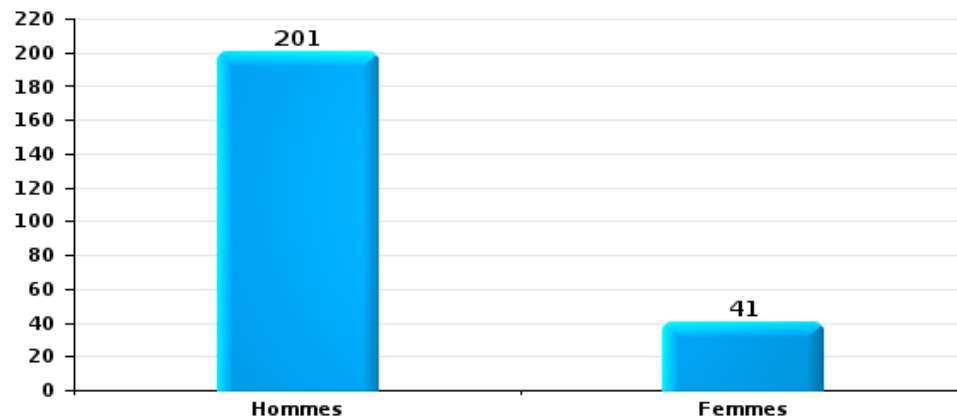
Dégradation de la propriété

Nombre de suspects-fait selon le sexe



Infr. contre l'intégrité physique

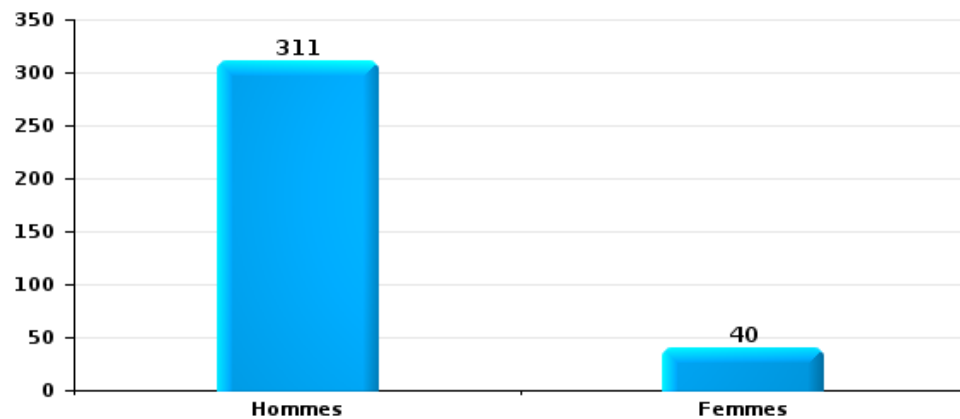
Nombre de suspects-fait selon le sexe





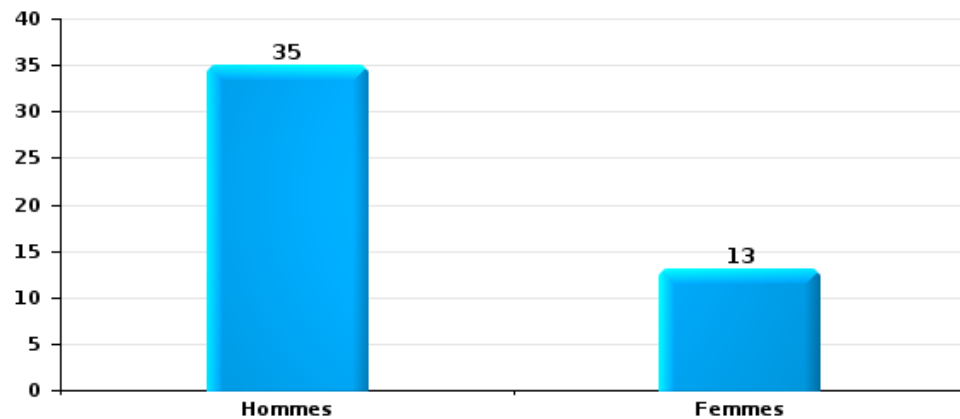
Drogues

Nombre de suspects-fait selon le sexe



Fraude

Nombre de suspects-fait selon le sexe





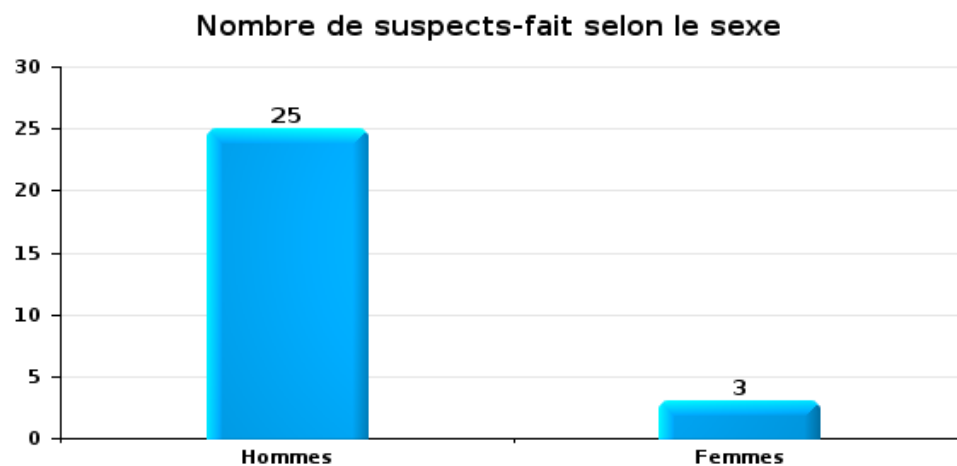
2.2. Nombre de suspects-fait selon le sexe des suspects identifiés (TOP 5 des figures criminelles)

Lorsqu'un même suspect a commis plusieurs faits durant la période considérée, il est aussi comptabilisé plusieurs fois (voir également la note méthodologique)

Brabant wallon

2023

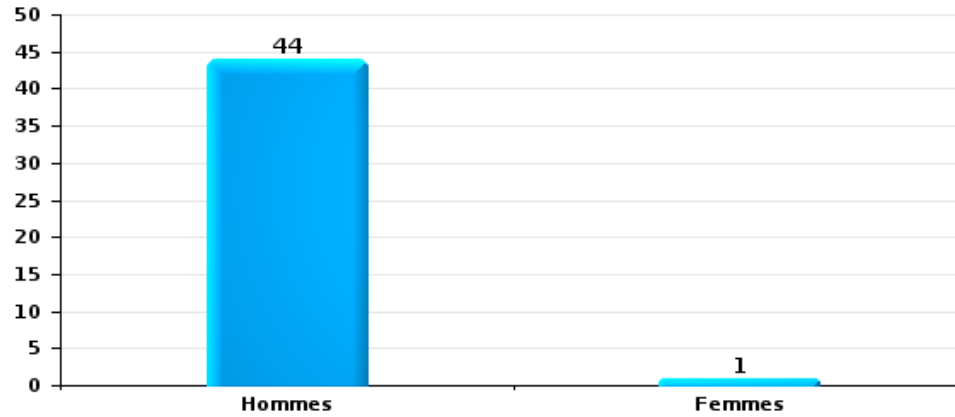
Dégradation de voiture





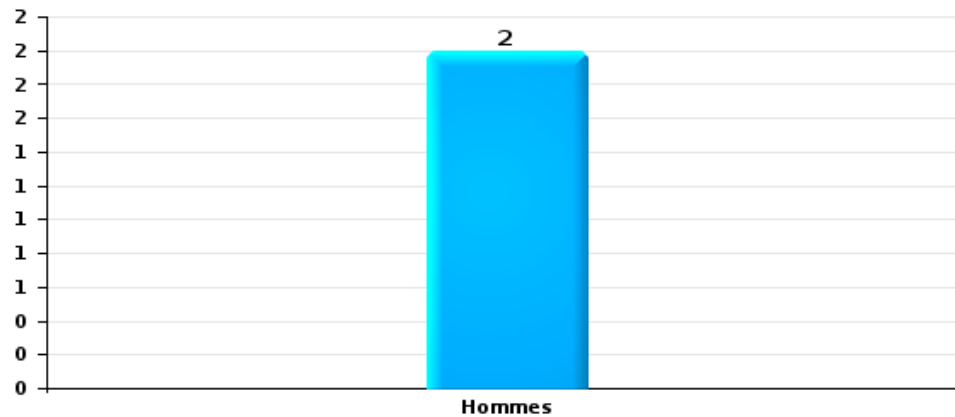
Cambrilage dans bâtiment (total)

Nombre de suspects-fait selon le sexe



Vol à la tire

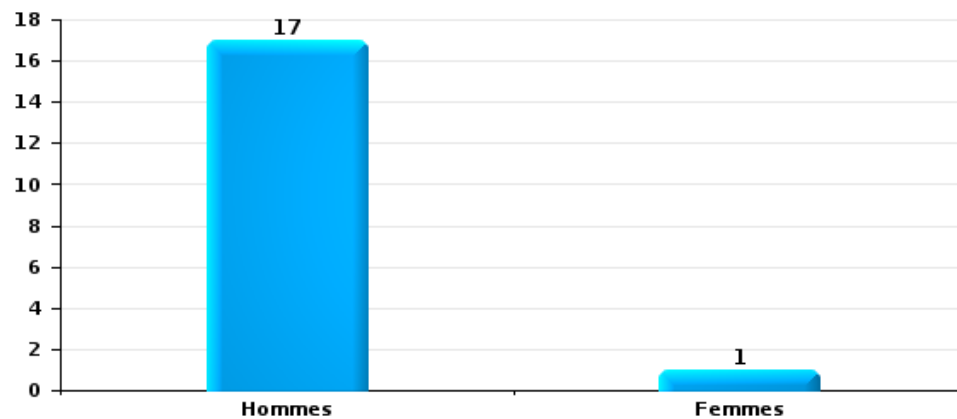
Nombre de suspects-fait selon le sexe





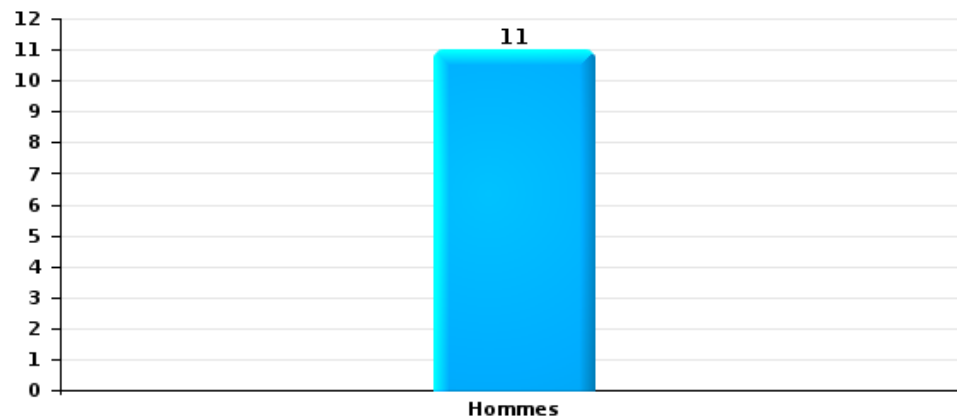
Vol dans ou sur un véhicule

Nombre de suspects-fait selon le sexe



Vol de vélo

Nombre de suspects-fait selon le sexe





2.3. Nombre de suspects-fait selon l'âge des suspects identifiés (TOP 5 des catégories principales)

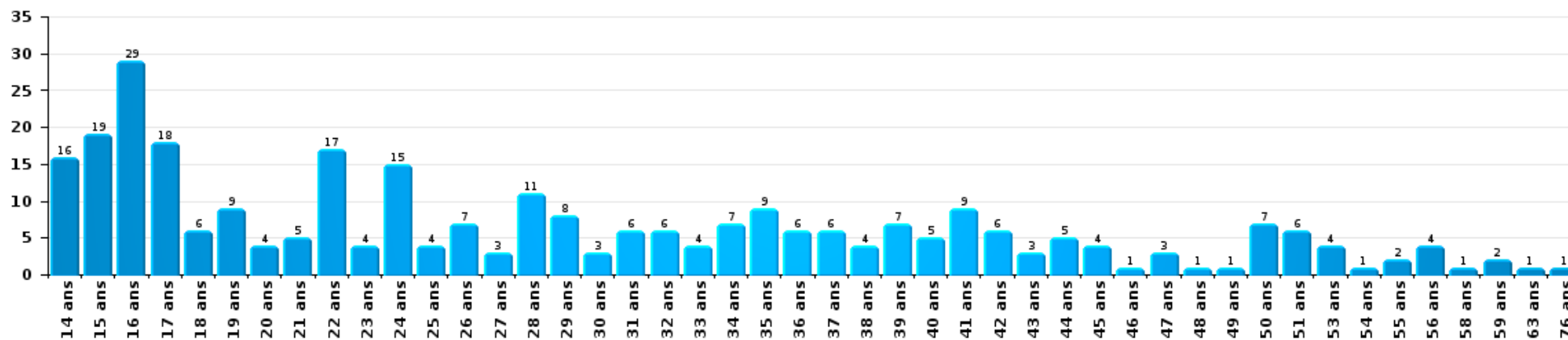
1) Lorsqu'un même suspect a commis plusieurs faits durant la période considérée, il est aussi comptabilisé plusieurs fois, qu'il ait le même âge ou non – 2) Les suspects au-dessous de 14 ans et à partir de 90 ans ne sont pas repris dans le tableau (voir également la note méthodologique)

Brabant wallon

2023

Vol et extorsion

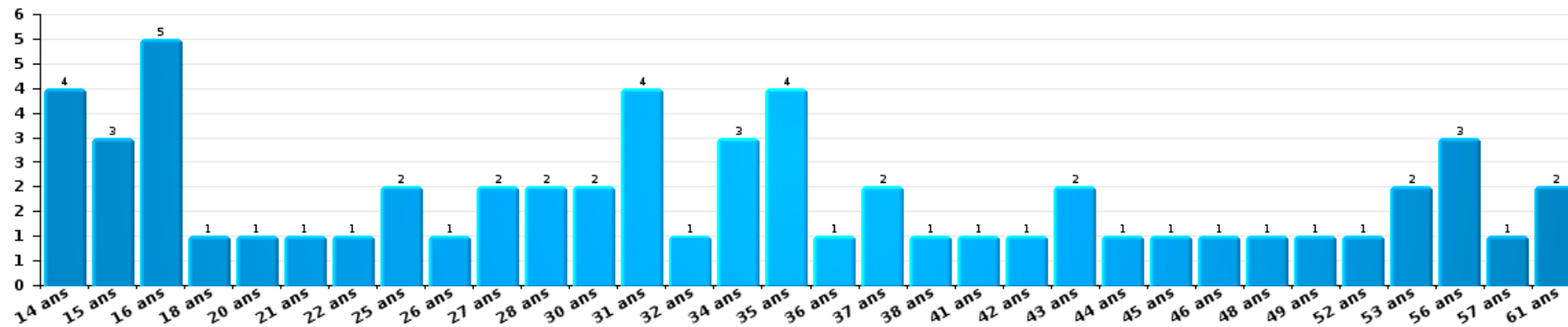
Nombre de suspects-fait par âge (chronologique)





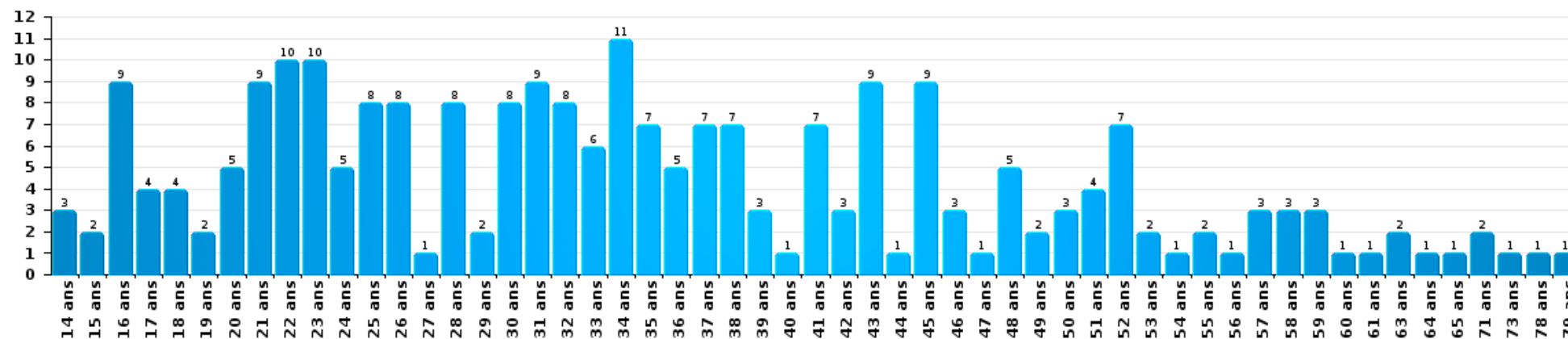
Dégradation de la propriété

Nombre de suspects-fait par âge (chronologique)



Infr. contre l'intégrité physique

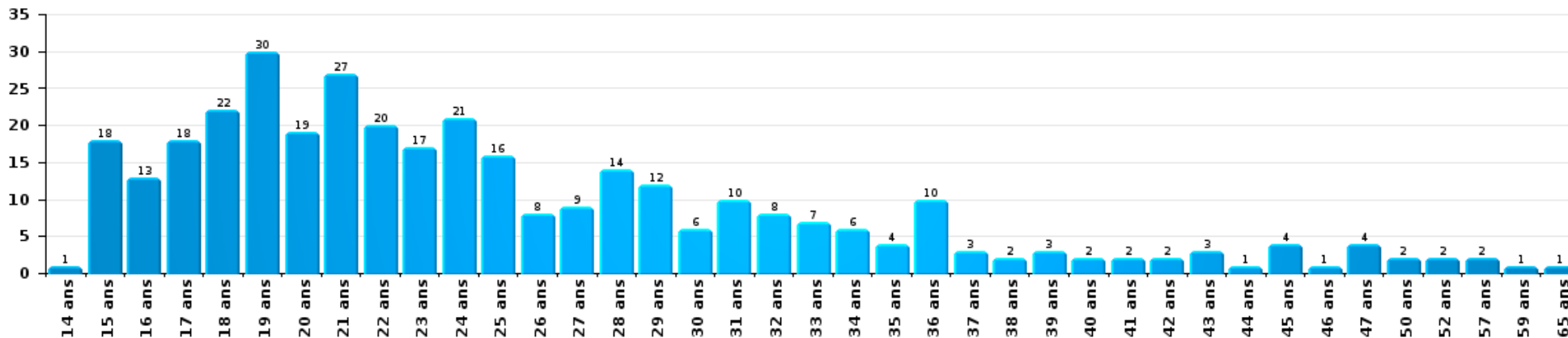
Nombre de suspects-fait par âge (chronologique)





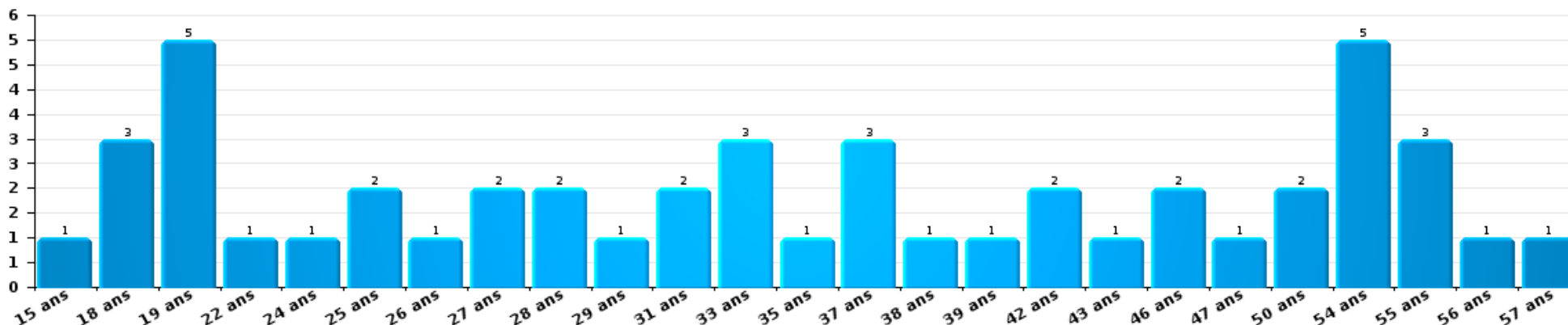
Drogues

Nombre de suspects-fait par âge (chronologique)



Fraude

Nombre de suspects-fait par âge (chronologique)





2.4. Nombre de suspects-fait selon l'âge des suspects identifiés (TOP 5 des figures criminelles)

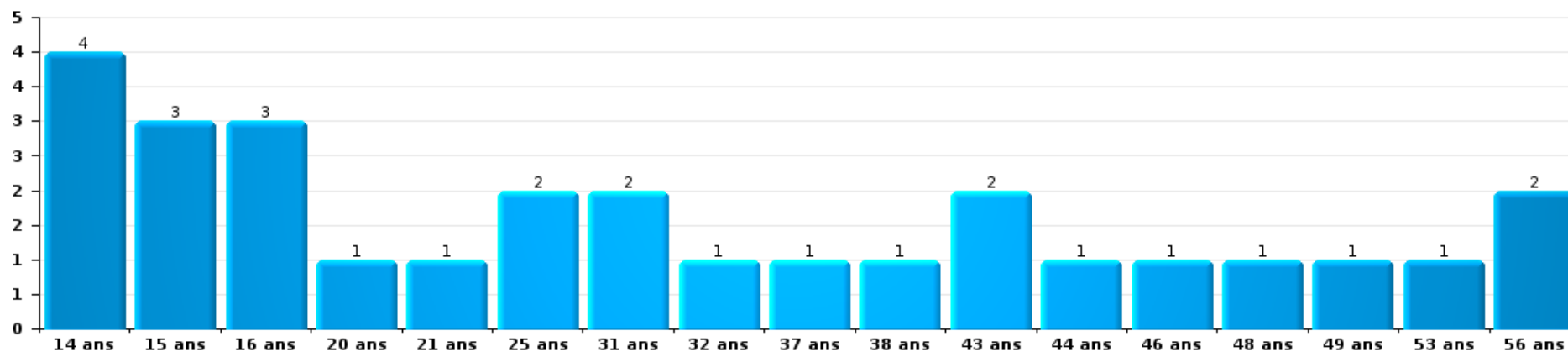
1) Lorsqu'un même suspect a commis plusieurs faits durant la période considérée, il est aussi comptabilisé plusieurs fois, qu'il ait le même âge ou non – 2) Les suspects au-dessous de 14 ans et à partir de 90 ans ne sont pas repris dans le tableau (voir également la note méthodologique)

Brabant wallon

2023

Dégradation de voiture

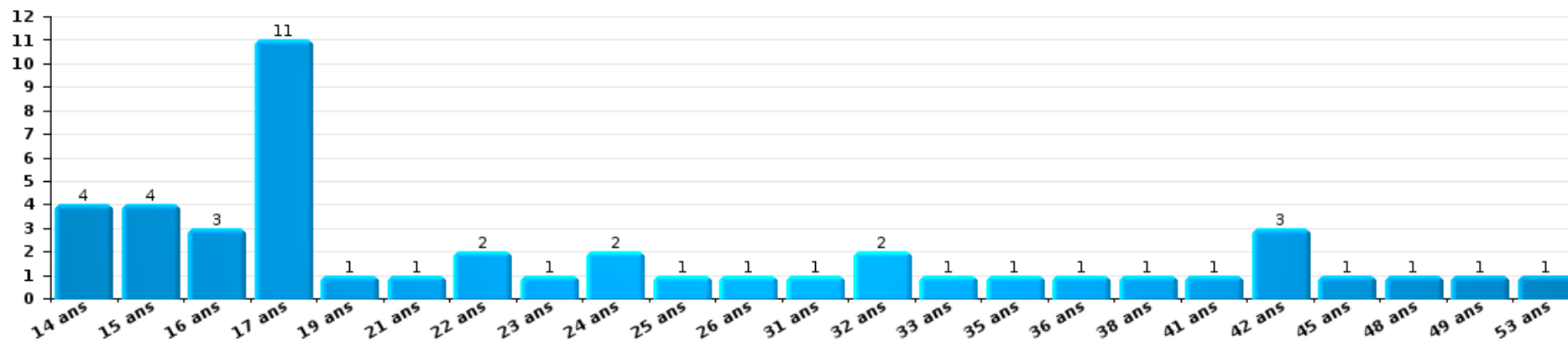
Nombre de suspects-fait par âge (chronologique)





Cambrilage dans bâtiment (total)

Nombre de suspects-fait par âge (chronologique)



Vol à la tire

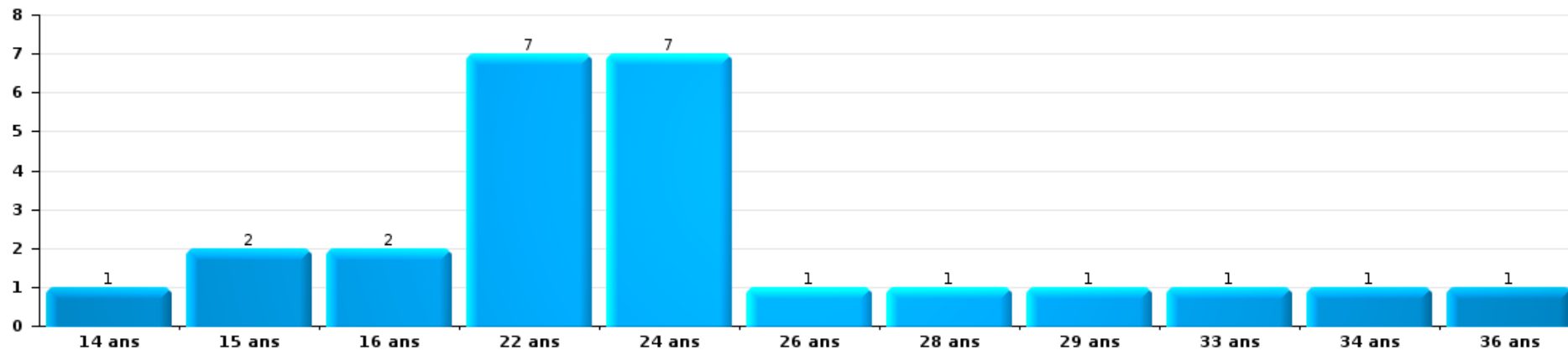
Nombre de suspects-fait par âge (chronologique)





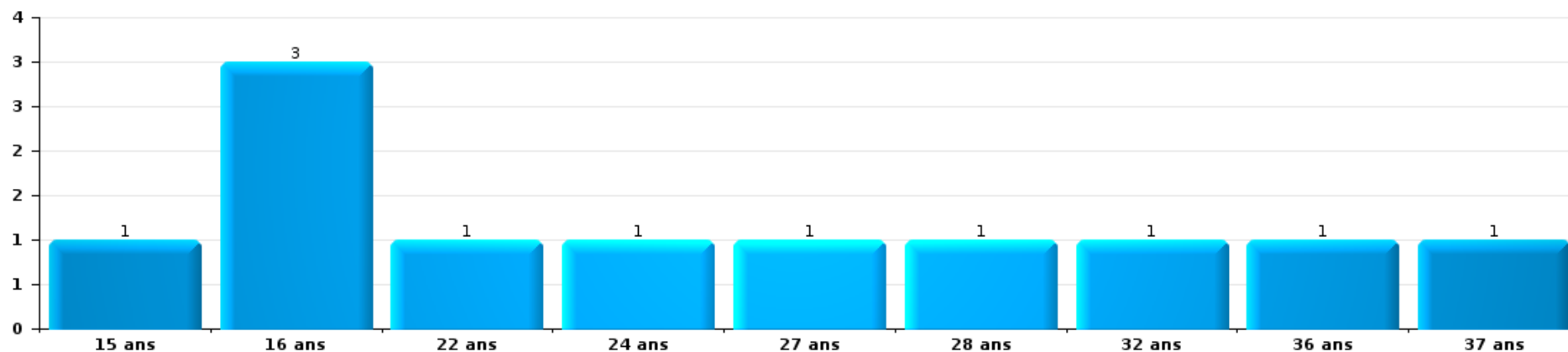
Vol dans ou sur un véhicule

Nombre de suspects-fait par âge (chronologique)



Vol de vélo

Nombre de suspects-fait par âge (chronologique)



STATISTIQUES POLICIERES DE CRIMINALITE

LIEU DE PERPETRATION: ARRONDISSEMENT JUDICIAIRE

Brabant wallon

***ANNEXE I: DETAIL PAR CATEGORIE DE DELIT
CODE PENAL***



Brabant wallon

Infraction Code pénal

Infr. contre l'intégrité physique

			2000	2013	2014	2015	2016	2017	2018	2019	2020	2021	2022	2023	
Assassinat	Parricide (assassinat)	Acc.		1				1							
		Tent.				1					2		1		
	Empoisonnement (assassinat)	Acc.							2						
		Tent.													
	Suite à incendie volontaire / explosion	Acc.			1										
		Tent.									1				
	Autres	Acc.	4	1		1	1						1		1
Tent.		4	1	7	3	1	1			4	1	4	3	1	
	Sous-total		8	3	8	4	3	4		5	3	5	4	2	
Meurtre	Parricide (meurtre)	Acc.	1		1				1						
		Tent.	1		2	3			1		1	1	2	2	
	Infanticide (meurtre)	Acc.											1		
		Tent.			1										
	Empoisonnement (meurtre)	Acc.			1							1			
		Tent.	1				1				3	6	2	11	
	Non spécifié	Acc.								1				1	
		Tent.	2			1									
	Autres	Acc.	1	2	2	3	2			1	4	1	2	4	
		Tent.	2	15	15	13	17	13	14	14	16	18	20	22	
	Sous-total		8	17	22	20	20	14	17	24	27	27	40	6	
Torture et maltraitance	Torture	Acc.			4	1	4	2					1		
	Traitement inhumain	Acc.			1	3		8	3	9	7	2	3		
	Traitement dégradant	Acc.		5	5	7	2	4	10	7	5	6	7	1	
	Non spécifié	Acc.					1		1						
	Sous-total			5	10	11	7	14	14	16	12	9	10	1	



Infr. contre l'intégrité physique

			2000	2013	2014	2015	2016	2017	2018	2019	2020	2021	2022	2023	
Coups et/ou blessures vol. en sphère familiale	Entre partenaires ou ex-partenaires	Acc.	109	502	508	571	571	569	612	653	679	647	725	178	
		Tent.	1	1		1	1	1	1						
	Lors d'un différend familial en général	Acc.	377												
		Tent.	4												
	Par les parents envers un mineur	Acc.	15	73	94	69	84	73	81	92	81	64	112	25	
	Par les parents envers personne vulnérable	Acc.		1	1	1	1	2	1	2	3		2	1	
	Envers les parents	Acc.	20	58	74	63	90	57	63	71	73	74	79	21	
		Tent.							1						
Envers d'autres ascendants directs ou collatéraux	Acc.	6	22	30	24	27	17	23	25	30	27	29	4		
	Sous-total		532	657	707	728	774	719	782	844	866	812	947	229	
Coups et/ou blessures vol. hors sphère familiale	Bagarres (=coups réciproques)	Acc.	183	271	272	260	258	257	342	367	333	366	409	84	
		Tent.	1				1								
	Coups envers fonctionnaire de police	Acc.	14	18	12	20	9	15	10	11	12	13	13	2	
	Envers un mineur par une pers. ayant autorité	Acc.	13	40	23	38	35	32	31	24	33	23	26	7	
	Envers un mineur qualité de l'auteur inconnue	Acc.	35	63	53	54	71	74	50	60	48	60	76	11	
		Tent.					1								
	Envers pers. vulnérable par pers. ayant autorité	Acc.		1	2	2	2	1	3	3	2	4	2	1	
	Envers pers. vulnérable (qualité auteur inconnue)	Acc.	2	5	1	4	4	7	7	4	2	3	12	2	
	Envers un mineur par cohabitant sans rel. Autorité	Acc.									1	5	6	5	
	Coups envers personnel transport public	Acc.		19	19	22	14	11	4	11	13	14	8	3	
	Coups envers personnel autre service public	Acc.		4	10	4	8	6	11	9	2	4	8	3	
	Coups envers profession médicale	Acc.		1		1	5	4	1	2	1	9	8		
	Coups envers personnel institut d'enseignement	Acc.		10	7	10	11	6	8	11	3	3	11	1	
	Coups envers gardien de prison/corps sécurité	Acc.			2	1	4	5	7	10	2	3	5	2	
		Tent.							1						
	Non spécifié	Acc.	724	931	934	857	891	878	805	863	750	715	863	200	
Tent.		26	3	2	2	4		2		2					
	Sous-total		998	1.366	1.337	1.275	1.318	1.296	1.282	1.375	1.204	1.222	1.447	321	
Mutilation génitale féminine	Acc.											1			
	Sous-total											1			
Abstention coupable	Acc.	4	6	7	5	4	6	11	8	9	11	9	1		
	Sous-total	4	6	7	5	4	6	11	8	9	11	9	1		

FPF/DGR/DR/BIPOL - Statistiques policières de criminalité (date de clôture: 22/09/2023)
 Les données pour les années 2001 jusqu'à 2012 ne sont plus publiées mais restent disponibles sur demande auprès du service BIPOL.
 Les données pour 2023 ne concernent que le 1er trimestre.



Infr. contre l'intégrité physique

			2000	2013	2014	2015	2016	2017	2018	2019	2020	2021	2022	2023
Autres infr. volontaires. c/ l'intégrité phys.	Privation de soins à enfant ou personne vulnérable	Acc.	1	4	2	9	2	3	2	4	7	3	1	
	Délaissement d'enfant ou personne vulnérable	Acc.	3	5	13	19	6	11	15	12	18	6	13	5
	Abandon d'enfant dans le besoin	Acc.	7	7	10	7	3	3	4	5	1	1	3	
	Administration substances nuisibles	Acc.	1	1	2	3	2			3	5	3	27	1
	Empoisonnement de denrées	Acc.	1	2			3	1	2	4			3	7
		Tent.								1			1	
	Entrave méchante à la circulation	Acc.	22	65	60	61	85	78	89	123	123	99	104	31
		Tent.			1		1		1		1			
	Voies de faits et violences légères	Acc.	79	149	159	153	105	113	107	112	89	89	79	24
	Tent.		1											
	Sous-total		114	234	247	252	207	209	221	263	244	205	234	62
Infr. involontaires contre l'intégrité physique	Homicides involontaires	Acc.	4	1	1		1			2	1	1		
		Inc.	1											
	Coups et/ou blessures involontaires	Acc.	136	45	44	34	23	31	25	33	26	18	25	6
		Tent.	2											
	Administration involontaire substances nuisibles	Acc.	3									2		
	Abstention d'entretien enfant/personne vulnérable	Acc.	1	2	1		2		3	3	3	3	3	2
	Causer un accident de chemin de fer	Acc.									1			
	Morsure de chien	Acc.	14	51	60	49	47	60	62	80	82	77	83	15
	Non spécifié	Acc.	5	3		1	1			1			1	
	Sous-total		166	102	106	84	74	91	90	119	113	101	112	23
	Total		1.830	2.390	2.444	2.379	2.407	2.353	2.417	2.654	2.478	2.393	2.803	645



Infr. contre la liberté individuelle

			2000	2013	2014	2015	2016	2017	2018	2019	2020	2021	2022	2023
Prise d'otages	Acc.		6	1		1	1		1	1		2		
	Sous-total		6	1		1	1		1	1		2		
Enlèvement de mineur ou personne vulnérable	Enlèvement parental	Acc.		7	4	8	4	11	4	3	4	8	2	2
		Tent.	1		3		6	2	3	3		3		1
	Autre enlèvement	Acc.	14	3	4	4	8	4	2	1	4	3	1	
		Tent.	5	3	5	3	3	4	4	10		4	4	4
		Sous-total	20	13	13	18	15	25	12	17	11	15	10	7
	Détention par un particulier	Acc.	14	15	21	14	14	15	10	23	16	13	16	3
Tent.			1	2	1							3		
Sous-total		14	16	23	15	14	15	10	23	16	13	19	3	
	Total	40	30	36	34	30	40	23	41	27	30	29	10	



Infr. contre les mœurs

			2000	2013	2014	2015	2016	2017	2018	2019	2020	2021	2022	2023
Viol n'ayant pas causé la mort	Victime < 10a	Acc.	20	16	19	15	15	16	25	17	13	10	4	
		Tent.					2	1				1		
	Victime 10a - 14a	Acc.	15	17	11	19	14	18	17	11	13	16	3	
		Tent.	1					1		1				
	Victime 14a - 16a	Acc.	9	9	7	7	12	11	11	31	12	18	5	
		Tent.		2	1					1				
	Victime 16a - 18a	Acc.	3	6	8	5	10	9	8	18	10	10	4	
		Tent.					1	1		2		1	1	
	Victime majeure	Acc.	23	43	39	44	58	42	50	50	53	70	20	
		Tent.	3	6	5	5	8	9	7	5	4	5	3	
Victime âge inconnu	Acc.	2		2	2			2	2	2	1	1		
	Sous-total	76	99	92	97	118	111	121	138	106	132	40		
Viol avec conséquence inconnue		Acc.	9		1	1	1	1	1	2		2		
		Tent.	3											
	Sous-total	12		1	1	1	1	1	2		2			
Viol n'ayant pas causé la mort (nvCPS)	Victime < 16a	Acc.								1	3	2	33	
		Tent.											1	
	Victime 16a - 18a	Acc.								2	1	2	9	
		Acc.								1	1	5	38	
	Victime majeure	Tent.											2	
Sous-total									4	5	9	83		
Attentat à la pudeur ayant causé la mort	Victime majeure	Acc.								1				
		Sous-total								1				
Attentat à la pudeur avec violence / menace	Victime < 16a	Acc.	13	14	16	18	23	17	18	20	16	14	5	
		Acc.	3	1		1	4	7	9	3	3	7	1	
	Victime 16a - 18a	Tent.	1							1				
		Acc.	12	15	19	27	24	23	39	32	19	34	16	
	Victime majeure	Tent.	1								1			
Sous-total		30	30	35	46	51	47	66	56	39	55	22		



Infr. contre les mœurs

			2000	2013	2014	2015	2016	2017	2018	2019	2020	2021	2022	2023	
Attentat à la pudeur sans violence / menace	Victime < 16a	Acc.	43	34	56	44	58	54	40	50	60	59	13		
		Tent.	2				1				1				
	Victime 16a - 18a	Acc.	1	6	6	11	21	14	6	8	8	8	13	3	
		Tent.	1					1							
	Victime âge inconnu	Acc.	9	4	10	15	10	11	7	13	12	14	14	12	
		Tent.		1						1			1		
Sous-total			56	45	72	70	89	81	54	71	81	87	28		
Attentat à la pudeur non spécifié	Acc.		14		2		3		1	1					
	Sous-total		14		2		3		1	1					
Atteinte intégrité sexuelle sans mort (nvCPS)	Victime < 16a	Acc.								1	3	4	42	17	
	Victime 16a - 18a	Acc.									1	3	15	1	
	Victime majeure	Acc.							2			5	50	17	
		Tent.												1	
Sous-total									3	4	12	107	36		
Pornographie enfantine	Détention	Acc.	1	9	49	15	25	18	21	16	15	9	8		
		Tent.			1										
	Distribution	Acc.	1	14	10	22	30	25	26	30	33	46	4		
		Tent.					2		4	6	5	5	6	2	
	Non spécifié	Acc.		1		4	5	3		1					
Sous-total			2	24	60	41	62	50	53	52	53	61	14		
Pornographie	Acc.		4	1	2	1	3	1					2		
	Sous-total		4	1	2	1	3	1					2		
Incitation à la débauche	Victime mineure	Acc.	6	8	7	18	16	21	10	11	14	15	5		
		Tent.		1		1	1							1	
	Victime majeure	Acc.					1	1		1					
	Age victime inconnu	Acc.	1				1			1		1			
	Publicité par ICT pour débauche	Acc.					1	2	1						
	Autre publicité pour débauche	Acc.		9	4	1		1		2		1	1		
	Non spécifié	Acc.	163	1	1	1						1			
Sous-total			170	19	12	21	19	25	12	14	16	17	7		



Infr. contre les mœurs

			2000	2013	2014	2015	2016	2017	2018	2019	2020	2021	2022	2023	
Exploitation de la débauche d'autrui	Victime mineure	Acc.		3	1	3			1			3			
		Tent.		1											
	Victime majeure	Acc.	3	3	7	3	4	3	4	4	2	3	10	1	1
		Age victime non spécifié	Acc.	12			1			1					
	Age victime inconnu	Acc.	1	1			1	2					2	1	
	Sous-total		16	8	8	7	5	5	6	2	3	15	2	1	
Outrage public aux bonnes mœurs	Actions (exhibitionnisme, etc.)	Acc.	47	55	52	66	62	57	52	41	60	52	44		
		Tent.	1							1					
	Ecrits, images, objets	Acc.	38	17	6	11	28	21	18	10	10	10	8		
		Tent.	2											1	
	Obscénités en public	Acc.	1	1	1			3				2			
	Exhibitionnisme (nvCPS)	Acc.												5	6
	Contenu pornographique extrême ou violent (nvCPS)	Acc.												2	
	Non spécifié	Acc.	7			2	2		2			1		1	
	Sous-total	96	73	59	79	92	81	72	52	73	60	53	6	6	
Voyeurisme	Observation/enregistrement de nudité ou intimité	Acc.	4	2	4	13	2	9	15	14	15	13	13		
		Tent.		1								1			
	Diffusion enregistrement nudité ou intimité	Acc.				3	6	22	26	28	38	30	15		
		Tent.							2		1				
Non spécifié	Acc.							1							
	Sous-total	4	3	4	16	8	31	44	42	55	43	28			
Voyeurisme direct (nvCPS)	Victime 16a - 18a	Acc.											1		
	Victime majeure	Acc.											2		
		Sous-total											3		
Voyeurisme via moyen technique ou autre (nvCPS)	Victime < 16a	Acc.											4	2	
	Victime 16a - 18a	Acc.									1		1	1	
	Victime majeure	Acc.											13	1	
		Sous-total									1		18	4	
Diffusion de contenu à caractère sexuel (nvCPS)	Victime < 16a	Acc.											3	3	
	Victime 16a - 18a	Acc.												1	
	Victime majeure	Acc.										1	2	2	
		Sous-total										1	5	6	

FPF/DGR/DR/BIPOL - Statistiques policières de criminalité (date de clôture: 22/09/2023)
 Les données pour les années 2001 jusqu'à 2012 ne sont plus publiées mais restent disponibles sur demande auprès du service BIPOL.
 Les données pour 2023 ne concernent que le 1er trimestre.



Infr. contre les mœurs

			2000	2013	2014	2015	2016	2017	2018	2019	2020	2021	2022	2023
Diffusion contenu sex. but méchant/lucrat. (nvCPS)	Victime < 16a	Acc.											4	2
	Victime 16a - 18a	Acc.											3	1
	Victime majeure	Acc.											10	7
		Sous-total											17	10
Diffusion contenu caract. sex.-indéterminé (nvCPS)		Acc.												1
		Sous-total												1
Grooming (contact par ICT avec mineur < 16 ans)		Acc.				2		3	6	2	4		1	
		Tent.							1				1	
		Sous-total				2		3	7	2	4		2	
Grooming online - avec ICT (nvCPS)	Victime < 16a	Acc.											2	
		Sous-total											2	
Exploitation sexuelle mineurs-prostitution (nvCPS)	Incitation à la débauche/prostit. (nvCPS)	Acc.											7	6
	Obtention de la débauche/prostit. (nvCPS)	Acc.											1	
		Sous-total											8	6
Images d'abus sexuels de mineurs (nvCPS)	Production/diffusion images abus sexuels (nvCPS)	Acc.											17	2
	Détention/acquisition images abus sexuels (nvCPS)	Acc.											5	1
		Sous-total											22	3
		Total	480	302	347	381	451	436	437	440	440	494	463	109



Infr. contre autres valeurs morales et sentiments

			2000	2013	2014	2015	2016	2017	2018	2019	2020	2021	2022	2023
Harcèlement	Harcèlement par téléphone (OLD)	Acc.	87											
		Tent.	1											
		Acc.	40	772	796	752	737	819	839	929	962	910	950	
		Tent.			2			1	1	1				
	Sous-total		128	772	798	752	737	820	840	930	962	910	950	271
Violation de sépulture		Acc.		2	2		2			2	2			
		Sous-total		2	2		2			2	2			
Violation du secret professionnel		Acc.	2	4	8	11	4	5	5	9	9	4	5	
		Sous-total	2	4	8	11	4	5	5	9	9	4	5	
Atteinte à l'honneur	Calomnie et diffamation	Acc.	94	132	145	140	180	171	213	200	231	172	200	
		Tent.	2											
	Déclaration calomnieuse	Acc.	8	17	10	12	10	14	12	9	9	9	6	
		Tent.							1					
	Imputation calomnieuse	Acc.	7	8	5	4	6	2	7	6	4	9	7	
	Divulgation méchante	Acc.	1	4	7	8	7	5	2	9	5	1	9	
		Tent.												
	Injures (Délit)	Acc.	58	178	172	143	129	122	158	132	128	125	118	
Tent.		2	1						1					
Non spécifié	Acc.	2		1	2	1			1	2		1		
Sous-total		174	340	340	309	333	314	393	358	379	316	341		
Vie privée	Intrusion de nuit	Acc.	2		2				1					
		Tent.												
	Violation de domicile par un particulier	Acc.	74	60	54	65	58	65	55	37	55	48	48	
		Tent.	1			1	1			1	1	2		
	Violation du secret des lettres	Acc.	5	6	11	10	8	11	9	13	5	10	8	
Tent.			1											
Sous-total		82	67	67	76	67	76	65	51	61	60	56		
Libre exercice des cultes		Acc.	3					1						
		Sous-total	3					1						
Tapage nocturne		Acc.	109	92	85	48	44	30	30	40	54	57	54	
		Tent.	5				1							
		Sous-total	114	92	85	48	45	30	30	40	54	57	54	
Abus d'informations issues d'un dossier pénal		Acc.		1	1							1		
		Sous-total		1	1							1		

FPF/DGR/DRI/BIPOL - Statistiques policières de criminalité (date de clôture: 22/09/2023)
 Les données pour les années 2001 jusqu'à 2012 ne sont plus publiées mais restent disponibles sur demande auprès du service BIPOL.
 Les données pour 2023 ne concernent que le 1er trimestre.



Infr. contre autres valeurs morales et sentiments

			2000	2013	2014	2015	2016	2017	2018	2019	2020	2021	2022	2023
Violation de communication par particulier	Acc.			4	1	4	2	1	3	3	2	4		
	Sous-total			4	1	4	2	1	3	3	2	4		
Abus faiblesses de personnes	Acc.			3	6	11	12	12	13	12	18	13	16	2
	Tent.				1					1			1	
	Sous-total			3	7	11	12	12	13	13	18	13	17	2
Vie privée mineur: publication débats Justice	Acc.												1	
	Sous-total												1	
Vie privée mœurs: publication identité victime	Acc.								1	1	1			
	Sous-total								1	1	1			
Cyberlokkking (leurre de mineur par ICT)	Acc.						2	4	6	2	1	4	1	
	Sous-total						2	4	6	2	1	4	1	
Attirer ou utiliser mineur ou personne vulnérable	Acc.				1	1				1	1			
	Tent.						1							
	Sous-total				1	1	1			1	1			
Occupation bien d'autrui (squatter)	Pénétrer / occuper / séjourner (bien non habité)	Acc.							5	8	11	12	15	4
	Pénétrer / occuper / séjourner (bien habité)	Acc.										3	7	
	Pas donner suite ordonnance d'évacuation/expulsion	Acc.										1		
	Non spécifié	Acc.											1	
	Sous-total								5	8	11	16	23	4
Total			503	1.285	1.310	1.212	1.205	1.263	1.361	1.418	1.501	1.385	1.448	364



Infr. relative au statut juridique de l'enfant

			2000	2013	2014	2015	2016	2017	2018	2019	2020	2021	2022	2023
Non-représentation d'enfants	Par les parents	Acc.	200	300	306	329	389	360	432	356	387	360	346	93
	Par une personne qui en a la charge	Acc.		18	25	16	20	8	9	19	11	14	9	1
		Sous-total	200	318	331	345	409	368	441	375	398	374	355	94
Non-déclaration de naissance		Acc.				1								
		Sous-total				1								
Non spécifié		Acc.		2	4			1		2				
		Sous-total		2	4			1		2				
		Total	200	320	335	346	409	369	441	377	398	374	355	94



Vol et extorsion

			2000	2013	2014	2015	2016	2017	2018	2019	2020	2021	2022	2023	
Vol avec circ. aggr.	Avec violence	Acc.	164	144	143	127	136	121	104	91	85	78	90	27	
		Tent.	44	23	32	17	23	28	16	18	11	11	11	15	5
	Sans violence	Acc.	2.881	3.566	3.555	3.371	3.388	3.216	3.176	2.855	2.098	1.861	2.049	507	
		Tent.	1.146	1.533	1.461	1.358	1.318	1.381	1.315	1.227	970	1.092	1.016	250	
	Sous-total			4.235	5.266	5.191	4.873	4.865	4.746	4.611	4.191	3.164	3.042	3.170	789
Vol sans circ. aggr.	Avec violence	Acc.	65	132	126	141	133	110	108	102	75	70	75	19	
		Tent.	16	11	8	9	13	11	7	13	9	12	19	3	
	Sans violence, Vol à la tire	Acc.	187	509	434	332	262	286	293	282	173	147	225	67	
		Tent.	3	5	3	3	3	2	2	1	1	3	2	1	
	Sans violence, Vol d'usage	Acc.	18	21	18	15	17	11	16	10	3	13	9	6	
		Tent.	1												
	Sans violence, Vol domestique	Acc.	79	130	125	139	113	139	125	120	74	72	102	26	
		Tent.	3	2	2		1	1	2	1					
	Sans violence	Acc.	4.885	4.400	4.245	3.926	3.878	3.900	3.374	3.574	2.509	2.614	2.898	702	
		Tent.	182	110	110	81	93	122	79	118	87	88	93	24	
	Sous-total			5.439	5.320	5.071	4.646	4.513	4.582	4.006	4.221	2.931	3.019	3.423	848
	Vol non spécifié	Acc.	2.910	25	29	31	31	56	37	26	15	22	29	3	
Tent.		882													
Sous-total		3.792	25	29	31	31	56	37	26	15	22	29	3		
Extorsion	Acc.	34	67	57	59	60	58	49	57	35	43	63	23		
	Tent.	12	50	24	43	42	27	48	45	56	56	45	16		
	Sous-total	46	117	81	102	102	85	97	102	91	99	108	39		
Fabrication de fausses clefs	Acc.	2													
	Sous-total	2													
Maraudage	Acc.	2													
	Sous-total	2													
Total			13.516	10.728	10.372	9.652	9.511	9.469	8.751	8.540	6.201	6.182	6.730	1.679	



Fraude

			2000	2013	2014	2015	2016	2017	2018	2019	2020	2021	2022	2023	
Blanchiment d'argent		Acc.		18	20	21	24	19	20	21	60	33	24	9	
		Tent.					1	1					3	1	
		Sous-total		18	20	23	24	20	21	21	21	60	36	25	9
Recel	Recel simple	Acc.	27	53	51	32	32	39	23	42	34	37	47	9	
		Tent.	1												
	Recel qualifié	Acc.	15	12	10	10	6	8	6	5	4	5	6		
		Tent.													1
	Non spécifié	Acc.	12			2	2			7				1	
		Sous-total	55	65	61	44	40	47	36	47	47	38	42	54	10
Grivèlerie	Carburant / lubrifiant	Acc.	226	102	47	62	30	28	33	23	5	3	6	2	
		Tent.	7	1											
	Boissons et aliments	Acc.	9	21	14	19	17	21	21	25	10	11	12	4	
		Tent.													
	Voiture de location	Acc.	8	4	6	5	7	6	6	6	13	5	8	8	1
		Tent.													
Logements	Acc.	4	5	9	4	8	12	3	6	2	3	1	1		
	Tent.							1							
Non spécifié	Acc.	6													
	Sous-total	260	133	76	90	62	68	63	67	67	22	25	27	8	
Corruption privée		Acc.		1		1		1	1	1	1				
		Tent.											1		
		Sous-total		1		1		1	1	1	1	1	1		
Détournement et destruction frauduleuse	Cel frauduleux	Acc.	1.523	73	74	74	105	80	74	73	66	82	81	20	
		Tent.	7												
	D'argent, de papiers, etc.	Acc.	7	10	6	8	4	5	9	7	6	5			
		Tent.		1									1		
	De pièces judiciaires	Acc.								1				1	
		Tent.		1											
	D'objets saisis	Acc.	5	4	5	3	6	3	5	3	4	2			
		Tent.													
	De biens mobiliers des époux	Acc.	1				1								
		Tent.													
D'héritage	Acc.	1	3	1	1			2	2		1	1		1	
	Tent.		1												
Non spécifié	Acc.	140	9	5	11	5	2	5	3	2	1	2			
	Tent.														
	Sous-total	Acc.	1.684	102	91	97	121	92	96	86	79	92	84	21	
		Tent.													



Fraude

			2000	2013	2014	2015	2016	2017	2018	2019	2020	2021	2022	2023	
Escoquerie	Fraude par internet	Acc.		246	333	300	323	428	586	647	824	1.046	1.295	331	
		Tent.		105	120	121	136	153	196	199	157	191	133	26	
	Escoquerie sans internet	Acc.	1	263	225	232	257	284	311	256	183	218	336	68	
		Tent.		77	62	66	67	84	105	95	77	67	79	17	
	Non spécifié	Acc.	164												
		Tent.	41												
	Sous-total			206	691	740	719	783	949	1.198	1.197	1.241	1.522	1.843	442
	Tromperie	Marchandises vendues / travail fourni	Acc.	6	10	10	12	9	7	9	4	4	6	9	4
Tent.												1			
Monnaies		Acc.	1										1	1	
Endossement frauduleux d'effets de commerce		Acc.	1									1			
		Tent.													
Endossement frauduleux de factures		Acc.				1		1							
		Tent.					1		1						
Non spécifié	Acc.	1										1			
Sous-total			9	10	10	13	10	8	10	4	6	7	10	5	
Abus de confiance et infr. apparentées	Abus de confiance	Acc.	238	277	322	265	331	292	326	287	278	285	333	78	
		Tent.	3	1	1			1				1		1	
	Abus des faiblesses	Acc.	16	18	17	24	20	72	39	45	39	37	47	10	
		Tent.		1				1	1		2				
	Sous-total			257	297	340	289	351	366	366	332	320	322	381	89
Abus de biens sociaux	Par des sociétés	Acc.	1	1	6	9	2	8	3	7	4	4	4		
	Par des A.S.B.L.	Acc.	1			2	1								
	Non spécifié	Acc.		2	2	3	1	2	1	4	3	3	3		
	Autres	Acc.		6	6	36	7	5	13	3	5	2	7	2	
	Sous-total			2	9	14	50	11	15	17	14	12	9	14	2
Infr. liées à l'insolvabilité	Par des tiers	Acc.			2	1	4			1	1		1		
	Par le débiteur	Acc.		13	7	17	10	4	3	2	2	1	2		
	Non spécifié	Acc.	1	23	22	9	23	21	36	21	16	12	3	1	
		Tent.							1						
	Sous-total			1	36	31	27	37	25	40	24	19	13	6	1
Insolvabilité frauduleuse	Acc.		2	3	4	4	4	4	4	4	1	2	3		
	Sous-total		2	3	4	4	4	4	4	4	1	2	3		

FPF/DGR/DR/BIPOL - Statistiques policières de criminalité (date de clôture: 22/09/2023)
 Les données pour les années 2001 jusqu'à 2012 ne sont plus publiées mais restent disponibles sur demande auprès du service BIPOL.
 Les données pour 2023 ne concernent que le 1er trimestre.



Fraude

		2000	2013	2014	2015	2016	2017	2018	2019	2020	2021	2022	2023
Chèques sans provision	Acc.	122		1	1		2						
	Tent.	6											
Sous-total		128		1	1		2						
Total		2.602	1.364	1.387	1.358	1.443	1.597	1.852	1.797	1.799	2.071	2.447	587



Dégradation de la propriété

			2000	2013	2014	2015	2016	2017	2018	2019	2020	2021	2022	2023	
Incendie volontaire	Dans lieu habité (de jour)	Acc.	6	3	8	5	7	2	4	8	7	7	6	1	
		Tent.	1				2	1	1						
	Dans lieu habité (de nuit)	Acc.	9	9	11	10	4	8	5	14	6	5	8	2	
		Tent.			3	1	5	1	2	1	1	1			
	Dans lieu habité (moment indéterminé)	Acc.				1	1	1						4	
		Tent.												2	
	Dans un autre lieu (de jour)	Acc.	13	39	24	29	26	24	24	24	36	24	27	23	1
		Tent.	2	1				1	1	3	1	1			1
	Dans un autre lieu (de nuit)	Acc.	32	45	55	55	55	50	55	72	43	35	46	6	
		Tent.	1	2	1	2	4		4	1	4	3	1		
	Dans un autre lieu (moment indéterminé)	Acc.	7	4	5	3	7	6		6	1	4	6		
		Tent.			1	1	2		1		1	2			
	Non spécifié	Acc.	36	1		2				1					
		Tent.	1												
Sous-total			108	104	108	109	111	95	98	142	88	85	96	11	
Destruction par explosion volontaire	Dans lieu habité (de nuit)	Acc.	1												
		Acc.					2								
	Dans un autre lieu (de jour)	Acc.						2							
Sous-total			1					2							
Incendie involontaire		Acc.	164	117	96	104	95	79	119	76	100	86	101	23	
		Tent.	6												
	Sous-total			170	117	96	104	95	79	119	76	100	86	101	23
Destruction, dénaturation, dégradation	Avec circ. aggr.	Acc.	238	23	14	12	14	7	11	11	9	7	7	3	
		Tent.	58												
	Destruction de biens agricoles	Acc.	7	9	12	7	5	8	5	6	6	7	8	4	
		Acc.	564	4	2	3	3		2		1	1	1		
	Non spécifié	Tent.	5												
Sous-total			872	36	28	22	22	15	18	17	16	15	16	7	



Dégradation de la propriété

			2000	2013	2014	2015	2016	2017	2018	2019	2020	2021	2022	2023	
Vandalisme	Sur véhicules	Acc.	1.042	1.615	1.607	1.338	948	845	935	820	660	748	834	192	
		Tent.	3	1	1		2				1			1	
	Sur autres biens mobiliers	Acc.	592	272	202	180	127	128	129	129	153	121	120	131	35
		Tent.	2	1	1										
	Graffitis	Acc.	33	133	120	136	105	102	55	55	40	31	53	72	10
		Tent.					1								
	Autres détériorations sur biens immobiliers	Acc.	410	720	719	640	428	469	382	382	331	361	386	447	115
		Tent.	3	5											
	Dégradation de clôture	Acc.	21	84	66	62	58	41	43	43	44	71	50	48	19
		Tent.		1	1							1			
			Sous-total	2.106	2.832	2.717	2.356	1.669	1.585	1.544	1.389	1.245	1.357	1.533	371
			Total	3.257	3.089	2.949	2.591	1.897	1.776	1.779	1.624	1.449	1.543	1.746	412



Infr. contre la Sécurité de l'Etat

			2000	2013	2014	2015	2016	2017	2018	2019	2020	2021	2022	2023
Sûreté intérieure de l'Etat	Acc.					2	1	1						
	Sous-total					2	1	1						
Sûreté extérieure de l'Etat	Acc.								1			1		
	Sous-total								1			1		
Terrorisme	Groupe terroriste	Acc.		1	1	4	6	4		2				
	Diffuser un message qui incite au terrorisme	Acc.				2								
	Infractions terroristes particulières	Acc.						2						
	Sous-total			1	1	6	6	6		2				
Non spécifié	Acc.						1							
	Sous-total						1							
Total				1	2	8	8	7	1	2		1		



Infr. contre la sécurité publique

			2000	2013	2014	2015	2016	2017	2018	2019	2020	2021	2022	2023
Organisation criminelle	Acc.			1	1	2	2	7	5		4	1	3	2
	Sous-total			1	1	2	2	7	5		4	1	3	2
Association de malfaiteurs	Acc.	4	4	30	17	31	26	25	28	9	18	25	20	3
	Tent.						1		1					
	Sous-total	4	4	30	17	31	27	25	29	9	18	25	20	3
Evasion de prisonniers	Evasion simple	Acc.	20	13	3	19	12	12	28	17	12	14	26	4
		Tent.		1			1			1				
	Evasion qualifiée	Acc.	1	2		1	1		2			1		1
		Tent.		1	1				1		1		1	
	Non-entrée de congé	Acc.		28	21	33	57	53	48	41	34	37	38	9
	Non-respect surveillance électronique	Acc.		8	15	23	20	12	24	33	17	26	27	5
	Non spécifié	Acc.	14	4	2	8	5	5	1	1	2	6	7	
	Sous-total	35	35	57	42	84	96	82	104	93	66	84	99	19
Recel	Recel de criminel	Acc.	1				1	1				1		
	Sous-total	1	1				1	1				1		
Menaces	Menace d'attentat	Acc.	2	2	1	5	7	2	2	3	20	7	6	1
		Tent.	1											
	Verbales	Acc.	764	626	612	566	538	521	564	526	507	477	475	119
		Tent.	10	2			1	1						
	Ecrites	Acc.	54	169	199	211	202	209	217	244	275	243	225	55
		Tent.	3											
	Par gestes, emblèmes	Acc.	147	183	216	218	192	241	243	232	264	270	265	56
		Tent.	12	1							1			
	Alerte à la bombe	Acc.	5	5	7	8	10	7	7	7	7	7	3	4
		Tent.				1								
	Non spécifié	Acc.	31	8	5	2	4	12	8	3	9	7	5	4
		Tent.	2											
		Sous-total	1.031	996	1.040	1.011	954	993	1.041	1.015	1.083	1.007	980	235
	Total	1.071	1.084	1.100	1.128	1.080	1.108	1.179	1.117	1.171	1.118	1.102	259	



Infr. contre l'autorité publique

			2000	2013	2014	2015	2016	2017	2018	2019	2020	2021	2022	2023	
Violence c/ personnes investies autorité publique		Acc.	10	8	6	10	15	11	13	8	15	10	10	1	
		Tent.	1												
		Sous-total	11	8	6	10	15	11	13	8	15	10	10	10	1
Rébellion	Rébellion armée	Acc.	13	15	11	17	21	12	13	15	16	15	8	3	
		Tent.			1										
	Rébellion non armée	Acc.	75	108	95	87	105	92	96	98	108	107	129	16	
		Tent.									1				
	Non spécifié	Acc.	19	10	9	4	6	5	3	3	5	7	2		
		Tent.	2												
		Sous-total	109	133	115	109	132	109	112	116	130	129	139	19	
Outrages		Acc.	150	193	139	142	147	146	140	164	213	248	174	46	
		Tent.	1												
		Sous-total	151	193	139	142	147	146	140	164	213	248	174	46	
Refus de coopération (informatique et télécom)		Acc.		1				2							
		Sous-total		1				2							
Autres infractions	Bris de scellés	Acc.	7	1	3	1	3	5	3	1	4	5	12		
	Entraves exercice fonction judiciaire	Acc.		1											
	Entraves exécution travaux publics	Acc.	1												
	Lois sur les inhumations	Acc.											1		
	Loteries, maisons de jeu et de prêts sur gages	Acc.				1									
	Industrie, commerce et enchères publiques	Acc.				1					1		1		
		Sous-total	8	2	3	3	3	5	3	1	5	5	14		
		Total	279	337	263	264	297	273	268	289	363	392	337	66	



Infr. contre la foi publique

			2000	2013	2014	2015	2016	2017	2018	2019	2020	2021	2022	2023	
Faux en écritures	Faux en écritures	Acc.	216	124	140	125	152	122	135	113	97	89	111	34	
		Tent.	13						1	1	1				
	Usage de faux en écrit. et écrit. falsifiées	Acc.	165	134	139	149	154	141	150	134	126	140	146		27
		Tent.	7	2	1		2	2	1	3	1				
	Sous-total		401	260	280	274	308	265	287	251	225	229	257	61	
Usurpation	Immixtion dans fonctions publiques	Acc.	10	12	11	16	11	8	5	9	6	15	10	1	
		Tent.		1									1		
	De fonctions	Acc.	2	9	11	10	5	9	3	10	9	15	6	1	
		De titres	Acc.	1	1		1	1		1	1	2	2	4	
	De grades	Acc.	1	1			1	1			2	4			
	De costumes, de décorations, etc.	Acc.		1	2		1						1		
	De nom	Acc.	21	152	159	184	209	208	200	216	179	215	241	55	
		Tent.			1				1		2	1	3		
Non spécifié	Acc.	1	1	3	2	1				1		1			
Sous-total		36	178	187	213	229	226	210	236	201	254	265	57		
Contrefaçon / falsification	Contrefaçon	Acc.	7	26	12	17	13	33	23	29	19	21	36	9	
		Tent.		1											
	Falsification	Acc.	9	7	2	6	5	4	9	5	9	5	6	4	
		Tent.	1												
Non spécifié	Acc.	1		1		1	3								
Sous-total		18	34	15	23	19	40	32	34	28	26	42	13		
Fausses monnaies	Emission	Acc.	33	25	9	26	14	14	16	5	6	6	5	1	
		Tent.	1	3	1	6	2		1	1			1		
	Non spécifié	Acc.	42										1		
	Autres	Acc.	31	48	21	24	10	10	4	9	20	8	8	2	
Tent.		3	2		2						1	1			
Sous-total		110	78	31	58	26	24	21	15	26	15	16	3		
Faux en justice	Faux témoignage	Acc.	1	1		3	1			2				1	
	Fausses déclarations	Acc.	11	11	13	13	16	12	20	19	11	13	13	7	
		Tent.			1										
	Faux serment	Acc.		1	1				1						
	Subornation de témoins	Acc.							1						
Falsification d'enregistrement	Acc.									1					
Sous-total		12	13	15	16	17	12	22	21	12	13	13	8		



Infr. contre la foi publique

		2000	2013	2014	2015	2016	2017	2018	2019	2020	2021	2022	2023
	Total	577	563	528	584	599	567	572	557	492	537	593	142



Infr. contre la famille

		2000	2013	2014	2015	2016	2017	2018	2019	2020	2021	2022	2023
Bigamie	Acc.	1		1				1					
	Sous-total	1		1				1					
Abandon de famille	Acc.	28	8	10	18	11	5	12	10	3	8	6	
	Tent.	1											
	Sous-total	29	8	10	18	11	5	12	10	3	8	6	
Refus du droit aux relations personnelles	Acc.	387	207	206	221	171	143	166	240	145	127	197	42
	Tent.	4			1								
	Sous-total	391	207	206	222	171	143	166	240	145	127	197	42
Non-acquittement pension alimentaire	Acc.	122	96	91	64	53	57	60	63	28	37	37	6
	Sous-total	122	96	91	64	53	57	60	63	28	37	37	6
Mariage forcé	Acc.				1								
	Tent.										1		
	Sous-total				1						1		
Cohabitation légale forcée	Acc.						1						
	Sous-total						1						
Non spécifié	Acc.	3	6	4	1	2							
	Sous-total	3	6	4	1	2							
Total		546	317	312	306	237	206	239	313	176	173	240	48



Criminalité informatique

		2000	2013	2014	2015	2016	2017	2018	2019	2020	2021	2022	2023
Hacking	Acc.		39	66	60	43	47	64	78	62	94	84	23
	Tent.		1	3	1	4	3	2	2	1	5	1	
	Sous-total		40	69	61	47	50	66	80	63	99	85	23
Faux en informatique	Acc.		15	19	30	12	15	9	14	11	44	30	9
	Tent.		1					1					
	Sous-total		16	19	30	12	15	10	14	11	44	30	9
Fraude informatique	Acc.		473	524	477	548	576	744	1.034	1.112	1.385	1.945	554
	Tent.		53	52	55	52	47	57	67	69	100	92	8
	Sous-total		526	576	532	600	623	801	1.101	1.181	1.485	2.037	562
Sabotage	Acc.		53	38	33	30	27	14	5	11	9	9	4
	Tent.		1	1	1								
	Sous-total		54	39	34	30	27	14	5	11	9	9	4
Total			636	703	657	689	715	891	1.200	1.266	1.637	2.161	598



Exercice illégal de l'autorité publique

		2000	2013	2014	2015	2016	2017	2018	2019	2020	2021	2022	2023
Usurpation de pouvoir	Acc.	1											
	Sous-total	1											
Concussion	Acc.					1						1	
	Sous-total					1						1	
Corruption publique	Acc.		3	4	7	7	4	4			2	2	
	Tent.					1				1	1		
	Sous-total		3	4	7	8	4	4		1	3	2	
Coalition	Acc.								1				
	Tent.	1											
	Sous-total	1							1				
Violation de domicile par fonctionnaire public	Acc.		1			3					1	1	
	Sous-total		1			3					1	1	
Actes arbitraires	Acc.	1	1	2	2	2	1	1		1		1	
	Sous-total	1	1	2	2	2	1	1		1		1	
Prise d'intérêt	Acc.					1			2	2		2	
	Sous-total					1			2	2		2	
Abus de l'autorité	Acc.	3	1	2		1	1	2		1	2	2	
	Sous-total	3	1	2		1	1	2		1	2	2	
Ministres des cultes	Acc.			1									
	Sous-total			1									
Négligence du dépositaire	Acc.	3											
	Sous-total	3											
Violation de communication par fonctionnaire	Acc.										1		
	Sous-total										1		
Total		9	6	9	9	15	7	7	3	5	7	9	



Marchand de sommeil

		2000	2013	2014	2015	2016	2017	2018	2019	2020	2021	2022	2023
Sans circ. aggr.	Acc.		1	2	3	2	3		3	3	2	1	1
	Sous-total		1	2	3	2	3		3	3	2	1	1
Avec circ. aggr.	Acc.		1			1			2		1		
	Sous-total		1			1			2		1		
	Total		2	2	3	3	3		5	3	3	1	1

Exploitation de la mendicité

		2000	2013	2014	2015	2016	2017	2018	2019	2020	2021	2022	2023
Exploitation de la mendicité d'autrui	Acc.								1				
	Sous-total								1				
	Total								1				

Traite des êtres humains

		2000	2013	2014	2015	2016	2017	2018	2019	2020	2021	2022	2023
Exploitation de la mendicité	Acc.						1				2		
	Sous-total						1				2		
Exploitation sexuelle	Acc.		1	1	1	1	1	1	1		3	5	
	Sous-total		1	1	1	1	1	1	1		3	5	
Exploitation économique	Acc.		6	6	7	6	7	2	3	1	4	3	1
	Sous-total		6	6	7	6	7	2	3	1	4	3	1
Crimes et délits forcés	Acc.			1							1	1	
	Sous-total			1							1	1	
Production ou diffusion de pornographie infantile	Acc.		1									1	
	Sous-total		1									1	
	Total		8	8	8	7	9	3	4	1	10	10	1

Provocation crime ou délits

		2000	2013	2014	2015	2016	2017	2018	2019	2020	2021	2022	2023
Provocation délits	Acc.									5	4	2	
	Sous-total									5	4	2	
Provocation crime	Acc.										1		
	Sous-total										1		
	Total									5	5	2	



Autres infractions Code pénal

		2000	2013	2014	2015	2016	2017	2018	2019	2020	2021	2022	2023
	Acc.		1	2	3	9	6	6	3	3		1	
	Sous-total		1	2	3	9	6	6	3	3		1	
	Total		1	2	3	9	6	6	3	3		1	

Contravention Code pénal

		2000	2013	2014	2015	2016	2017	2018	2019	2020	2021	2022	2023
Injures (Contravention)	Acc.	109											
	Tent.	1											
	Sous-total	110											
Destruction d'animaux (Contravention)	Acc.	6											
	Sous-total	6											
Divagation d'animaux	Acc.	17											
	Sous-total	17											
Autres contraventions CP	Acc.	303	22	11	10	9	10	13	3	1	3	1	
	Tent.	6											
	Sous-total	309	22	11	10	9	10	13	3	1	3	1	
	Total	442	22	11	10	9	10	13	3	1	3	1	

STATISTIQUES POLICIERES DE CRIMINALITE

LIEU DE PERPETRATION: ARRONDISSEMENT JUDICIAIRE

Brabant wallon

***ANNEXE II: DETAIL PAR CATEGORIE DE DELIT
LOIS SPECIALES***



Brabant wallon

Infraction Lois spéciales

Drogues

			2000	2013	2014	2015	2016	2017	2018	2019	2020	2021	2022	2023	
Détenction		Acc.	385	1.405	1.469	1.398	1.367	1.307	1.399	1.217	1.086	1.015	1.118	328	
		Tent.	7						1	1					
		Sous-total	392	1.405	1.469	1.398	1.367	1.307	1.400	1.218	1.086	1.015	1.118	328	
Usage	Usage en groupe	Acc.	184												
		Tent.	4												
	Usage individuel	Acc.	321												
		Tent.	6												
	Faciliter l'usage	Acc.	6	113	69	82	70	44	35	44	51	60	26	5	
		Tent.	1												
	Incitation à l'usage	Acc.	5	9	9	7	7	2	3	4	2	3	5	2	
		Tent.													
	Désordre, scandale ou danger dans un espace public	Acc.				2	8	4	9	10	10	7	3	2	
Tent.															
Non spécifié	Acc.	1													
	Tent.														
Sous-total			528	122	78	91	85	50	47	58	63	70	34	9	
Importation et exportation		Acc.	40	70	62	73	76	67	53	48	49	20	14	2	
		Tent.	2			2			2	1					
		Sous-total	42	70	62	73	78	67	53	50	50	20	14	2	
Fabrication		Acc.	4	36	58	77	46	49	54	42	40	39	34	6	
		Tent.				1			1	1					
		Sous-total	4	36	58	78	46	49	55	43	40	39	34	6	
Commerce		Acc.	102	270	265	230	269	260	257	210	184	202	189	53	
		Tent.		2			2	1	3	1	1		2		
		Sous-total	102	272	265	230	271	261	260	211	185	202	191	53	
Autres		Acc.	24	119	188	101	82	61	68	37	51	93	49	11	
		Tent.										1			
		Sous-total	24	119	188	101	82	61	68	37	51	94	49	11	
Total			1.092	2.024	2.120	1.971	1.929	1.795	1.883	1.617	1.475	1.440	1.440	409	



Législation sur les étrangers

			2000	2013	2014	2015	2016	2017	2018	2019	2020	2021	2022	2023	
Transmigration illégale	Mariages simulés/blancs sans récompense/ contrainte	Acc.		9	12	15	8	9	3	7	3	4			
		Tent.				1	1	2	2			1			
	Cohab. légale de complais. sans récompense/contr.	Acc.					1				1				
		Accès au territoire	Acc.	31	55	36	57	55	83	57	55	88	57	33	8
	Séjour	Acc.	57	300	250	255	289	332	277	239	239	270	280	292	70
		Tent.	1				1								
	Éloignement	Acc.	3	1	2	1	1	3			1		3	1	
		Pas de port de documents d'identité ou de voyage	Acc.		5	3	2	6	3	3		1	1	2	
	Inscription au registre des étrangers	Acc.	50	290	325	276	333	223	242	256	256	258	309	408	106
		Tent.	7												
	Reconnaissance fraudul. sans récompense/ contrainte	Acc.								1	1				
		Sous-total	149	660	628	606	694	655	584	561	622	654	737	184	
Mariages simulés/blancs avec récompense/ contrainte	Se faire rétribuer	Acc.								1					
		Sous-total								1					
Trafic d'êtres humains		Acc.		1	1	2		1			2	1			
		Sous-total		1	1	2		1			2	1			
Traite d'êtres humains		Acc.	10												
		Sous-total	10												
Aide au séjour illégal		Acc.			7		1	2	2	3	1	1			
		Sous-total			7		1	2	2	3	1	1			
Non spécifié		Acc.	21	2			1			1					
		Sous-total	21	2			1			1					
Autres		Acc.	5		2	1	3	2	1	3		2			
		Sous-total	5		2	1	3	2	1	3		2			
		Total	185	663	638	609	699	660	587	569	625	658	737	184	



Environnement

			2000	2013	2014	2015	2016	2017	2018	2019	2020	2021	2022	2023
Déchets	Transport de déchets	Acc.		80	30	6	44	10	11	6	10	12	10	1
	Déchets par professionnel	Acc.		47	33	14	30	21	7	17	19	18	17	1
	Déchets par particulier	Acc.		77	48	54	46	59	60	55	98	81	98	34
	Déchets par personne indéterminée	Acc.	142											
		Tent.	1											
	Déchets: permis/autorisation	Acc.		2	4	2	5	5	3	2	3	4	1	1
	Déchets: infractions fiscales	Acc.		4	1	1		1						
	Non spécifié	Acc.	3											
		Tent.	1											
	Sous-total		147	210	116	77	125	96	81	80	130	115	126	37
Feux d'artifice		Acc.			1	1			1			1		
		Sous-total			1	1			1			1		
Autres que déchets	Urbanisme	Acc.	89	62	48	59	39	43	20	22	21	16	26	9
		Tent.	1											
	Permis d'environnement	Acc.		7	2	2	1	4	2	1		1	3	
	Bruit	Acc.	34	1	3		2		2	1	1			
	Pollution de l'eau	Acc.	25	12	13	12	11	13	10	11	7	10	7	3
	Pollution de l'air	Acc.	14	3		1	1	1	3	2	7	2	1	1
		Tent.	1											
	Pollution du sol	Acc.		3	2	6	6	4	3	5	2	5	5	
	Autres nuisances en matière d'environnement	Acc.	17	2	4	3	3	3	1	4	5	2	1	
	Sous-total		181	90	72	83	63	68	41	46	43	36	43	13
Biodiversité / Faune et flore	Commerce et détention: législation CITES	Acc.			1	1								
	Bien-être animal	Acc.	152	49	40	45	50	44	59	48	51	56	63	11
		Tent.							1					
	Protection de la nature	Acc.	12	7	3	3	2	4	2	3	1	4	5	
		Tent.	1											
	Permis / autorisation animaux	Acc.	1	5	9		1		1	1	3	5	3	
	Destruction d'animaux	Acc.	10	21	13	16	7	4	11	10	9	2	7	3
		Tent.		1	1	2	3	5	3	2				1
	Santé des animaux	Tent.												1
	Sous-total		176	83	67	67	63	57	77	64	64	67	80	14
Non spécifié		Acc.	10											
		Sous-total	10											
		Total	514	383	256	228	251	221	200	190	237	219	249	64



Armes et explosifs

			2000	2013	2014	2015	2016	2017	2018	2019	2020	2021	2022	2023	
Détention illégale	Arme à feu	Acc.	1	149	124	175	243	139	133	235	138	118	113	24	
		Tent.			1	1			1		1				
	Arme blanche ou non à feu	Acc.		114	112	104	116	107	123	108	125	114	118	23	
		Munition	Acc.		18	16	19	19	13	18	26	14	15	14	3
		Pièces/accessoires	Acc.		1	3	4	2	1	3	5	2	5	7	
	Non spécifié	Acc.	71	6	7	2	5	2	1	4			1	1	2
		Tent.	2												
Sous-total			74	289	263	305	385	262	279	378	280	253	253	52	
Port / transport illégal	Arme à feu	Acc.		19	19	18	19	18	13	10	20	9	9	4	
		Tent.													
	Arme blanche ou non à feu	Acc.		126	117	114	120	140	99	100	105	95	113	26	
		Munition	Acc.		3		2	1	4	3	2	1	1	2	1
		Pièces/accessoires	Acc.		2	1	1	1	3	1	1	1		1	2
	Non spécifié	Acc.	102			1	3		1						
		Tent.	3												
Sous-total			105	151	137	136	144	165	117	113	127	105	125	33	
Commerce illégal	Arme à feu	Acc.		6	5	8	2	1	5	4	11	2	6		
		Tent.				2									
	Arme blanche ou non à feu	Acc.				4	2	4	1						
		Munition	Acc.			3	1								
	Non spécifié	Acc.	2				2		1	1					
Sous-total			2	6	5	17	7	5	7	5	11	2	6		
Fabrication / réparation illégale	Arme à feu	Acc.							1						
	Arme blanche ou non à feu	Acc.		1	1								1		
		Munition	Acc.								1				
Sous-total				1	1				1	1			1		
Explosifs		Acc.	5	1	7	2	1	4	2	4	1	4	3	1	
		Sous-total	5	1	7	2	1	4	2	4	1	4	3	1	



Armes et explosifs

			2000	2013	2014	2015	2016	2017	2018	2019	2020	2021	2022	2023	
Autre	Documents	Acc.							1				1		
	Vente par correspondance/internet d'arme à feu	Acc.		1	1	1			1			1			
	Vente par correspondance/internet d'autre arme	Acc.				1	1	1							
	Mesures de sécurité	Acc.		1	2	3		2	5	2	5	1	1		
	Stockage	Acc.		3	5	3	1	2	2		2	1	2	2	
	Défaut signalement vol ou perte	Acc.		1	1	2	3	1	5	3			5		
	Import / export / transit à un usage militaire	Acc.				2		2	2						1
	Non-respect conditions légales prêts d'armes	Acc.												2	1
	Non spécifié	Acc.	58		1										
	Sous-total		58	6	10	12	5	8	16	5	7	8	6	4	
	Total		244	454	423	472	542	444	422	506	426	372	394	90	



Protection de la personne

			2000	2013	2014	2015	2016	2017	2018	2019	2020	2021	2022	2023
Discrimination	Racisme et xénophobie	Acc.	20	25	43	30	27	38	25	45	31	37	29	9
		Tent.			1									
	Fondée sur son orientation sexuelle (homophobie)	Acc.		6	1	4	3	10	4	9	3	8	8	
	Fondée sur le sexe (sexisme)	Acc.					2	2	4	5	9	2	7	3
	Fondée sur le handicap	Acc.							1	1	3	1		
	Fondée sur conviction religieuse ou philosophique	Acc.						2		3	2	3	1	
	Non spécifié	Acc.									1			
		Tent.	1											
	Autre discrimination	Acc.		2	5	3	6	2	9	7	7	2	8	
	Sous-total		21	33	50	37	38	54	43	70	56	53	53	12
Négationnisme et révisionnisme	Négationnisme	Acc.							1		1			
	Sous-total								1		1			
Délit de presse		Acc.		1									1	
	Sous-total			1									1	
Droits d'auteur		Acc.		1	1	1					1			
	Sous-total			1	1	1					1			
Protection de la vie privée		Acc.	103	24	22	29	22	21	27	17	18	4	14	4
	Sous-total		103	24	22	29	22	21	27	17	18	4	14	4
Caméras de surveillance		Acc.		2	1	2	2	4	4	1	7	3	6	2
	Sous-total			2	1	2	2	4	4	1	7	3	6	2
Droit à l'image		Acc.		4	12	13	19	16	21	12	25	17	16	3
	Tent.								1					
	Sous-total			4	12	13	19	16	22	12	25	17	16	3
Autres		Acc.	39	1	2	1	3		2	1	2	2	1	
	Sous-total		39	1	2	1	3		2	1	2	2	1	
	Total		163	66	88	83	84	95	99	101	110	79	91	21



Hormones et dopage

		2000	2013	2014	2015	2016	2017	2018	2019	2020	2021	2022	2023
Détention	Acc.		7	7	9	9	12	15	12	4	6		
	Sous-total		7	7	9	9	12	15	12	4	6		
Usage	Acc.	1				1		1					
	Sous-total	1				1		1					
Fabrication et distribution	Acc.							1				1	
	Sous-total							1				1	
Non spécifié	Acc.		1	1		2							
	Sous-total		1	1		2							
	Total	1	8	8	9	12	12	17	12	4	6	1	

Loi du football

		2000	2013	2014	2015	2016	2017	2018	2019	2020	2021	2022	2023
Jet d'objets	Acc.								1				
	Sous-total								1				
Pénétrer irrégulièrement le stade ou son périmètre	Acc.											2	
	Sous-total											2	
Pénétration zones du stade inaccessibles au public	Acc.									1		2	
	Sous-total									1		2	
Non-respect des injonctions données	Acc.											1	
	Sous-total											1	
Inciter à la haine ou à l'empotement	Acc.								1			1	
	Sous-total								1			1	
Utiliser objets pyrotechniques territoire royaume	Acc.								1				
	Sous-total								1				
Vente irrégulière de tickets	Acc.	1	1			1	5						
	Sous-total	1	1			1	5						
	Total	1	1			1	5		3	1		6	



Sécurité privée

		2000	2013	2014	2015	2016	2017	2018	2019	2020	2021	2022	2023
Entreprises de gardiennage / de sécurité	Acc.	19		1	4	2	4	3	1				
	Sous-total	19		1	4	2	4	3	1				
Milices privées	Acc.							1					
	Sous-total							1					
Mercenaires	Acc.			2									
	Sous-total			2									
Total		19		3	4	2	4	4	1				

Protection de la jeunesse

		2000	2013	2014	2015	2016	2017	2018	2019	2020	2021	2022	2023
Législation sur l'obligation scolaire	Acc.	30	40	49	15	37	32	22	34	15	14	10	6
	Tent.							1					
	Sous-total	30	40	49	15	37	32	23	34	15	14	10	6
Législation sur la protection de la jeunesse	Acc.	77	537	520	438	528	466	445	494	429	478	490	100
	Tent.	15				1			2				
	Sous-total	92	537	520	438	529	466	445	496	429	478	490	100
Non spécifié	Acc.	7	3	2	1	4	3	4		1		2	
	Sous-total	7	3	2	1	4	3	4		1		2	
Total		129	580	571	454	570	501	472	530	445	492	502	106

Code pénal social

		2000	2013	2014	2015	2016	2017	2018	2019	2020	2021	2022	2023
Harcèlement au travail	Acc.		40	25	34	49	42	34	48	33	21	29	7
	Tent.		1										
	Sous-total		41	25	34	49	42	34	48	33	21	29	7
Violence au travail	Acc.		1		1	1	3		1	2	2	4	
	Sous-total		1		1	1	3		1	2	2	4	
Mise en danger du travailleur	Acc.			2	4	1	4	6	3	3	5	11	
	Sous-total			2	4	1	4	6	3	3	5	11	
Age d'admission au travail	Acc.								1	1			
	Sous-total								1	1			



Code pénal social

		2000	2013	2014	2015	2016	2017	2018	2019	2020	2021	2022	2023
Temps de travail	Acc.			1			1	1			1	1	
	Sous-total			1			1	1			1	1	
Rémunération et autres avantages patrimoniaux	Acc.		4	3	1	1	4	1	1	1	1	2	
	Sous-total		4	3	1	1	4	1	1	1	1	2	
Travail illégal	Acc.	10	3	6	6	16	6	5	6	5	4	7	1
	Sous-total	10	3	6	6	16	6	5	6	5	4	7	1
Fraude sociale aux cotisations (travail au noir)	Acc.		41	51	50	49	51	58	52	40	46	48	12
	Sous-total		41	51	50	49	51	58	52	40	46	48	12
Documents sociaux	Acc.		2	7	1		1	3	1	1		4	1
	Sous-total		2	7	1		1	3	1	1		4	1
Relations collectives de travail	Acc.	2											
	Sous-total	2											
Surveillance et contrôle	Acc.				1					1			
	Sous-total				1					1			
Sécurité sociale	Acc.	5	1	3	1	3			1	1	1	1	
	Sous-total	5	1	3	1	3			1	1	1	1	
Infr. contre foi publique en droit pénal social	Acc.		15	12	28	53	46	62	67	56	41	36	5
	Tent.								1	1			
	Sous-total		15	12	28	53	46	62	68	57	41	36	5
Escoquerie en droit pénal social	Acc.		4	10	7	10	12	15	23	10	7	8	
	Tent.		1							1			
	Sous-total		5	10	7	10	12	15	23	11	7	8	
Autres	Acc.		6	34	46	68	61	26	33	30	14	14	5
	Sous-total		6	34	46	68	61	26	33	30	14	14	5
Total		17	119	154	180	251	231	211	238	186	143	165	31



Ivresse et alcool

		2000	2013	2014	2015	2016	2017	2018	2019	2020	2021	2022	2023
Ivresse publique	Acc.	194	693	688	664	652	640	670	712	563	539	696	167
	Tent.	3											
	Sous-total	197	693	688	664	652	640	670	712	563	539	696	167
Heure de fermeture d'établiss. hôteliers	Acc.	9	8	1	4	1							
	Sous-total	9	8	1	4	1							
Distillerie clandestine	Acc.	1						1					
	Sous-total	1						1					
Servir de l'alcool à une personne ivre	Acc.		1	3		1		1	1	1	1		
	Sous-total		1	3		1		1	1	1	1		
Non spécifié	Acc.						1						
	Sous-total						1						
Autres	Acc.	8											
	Sous-total	8											
Total		215	702	692	668	654	640	671	714	564	540	696	167

Législation sur les élections

		2000	2013	2014	2015	2016	2017	2018	2019	2020	2021	2022	2023
	Acc.	2		1				1	1				
	Sous-total	2		1				1	1				
Total		2		1				1	1				

Registre de population

		2000	2013	2014	2015	2016	2017	2018	2019	2020	2021	2022	2023
	Acc.	734	1.431	1.278	1.280	1.065	881	841	816	679	743	767	171
	Tent.	91											
	Sous-total	825	1.431	1.278	1.280	1.065	881	841	816	679	743	767	171
Total		825	1.431	1.278	1.280	1.065	881	841	816	679	743	767	171



Carte d'identité

		2000	2013	2014	2015	2016	2017	2018	2019	2020	2021	2022	2023
Pas en possession	Acc.	37	22	23	31	17	21	16	22	40	24	19	4
	Sous-total	37	22	23	31	17	21	16	22	40	24	19	4
Refus de présentation	Acc.	4	7	5	2	7	3	7	2	15	8	4	
	Sous-total	4	7	5	2	7	3	7	2	15	8	4	
Endommagée	Acc.	1					1	1				1	
	Sous-total	1					1	1				1	
Non spécifié	Acc.	1	8	1	4	4	5	1	7	15	13	17	3
	Sous-total	1	8	1	4	4	5	1	7	15	13	17	3
Autres	Acc.	12	2	8	15	4	1	2	3	5	2	1	1
	Sous-total	12	2	8	15	4	1	2	3	5	2	1	1
Total		55	39	37	52	32	31	27	34	75	47	42	8



Santé publique

		2000	2013	2014	2015	2016	2017	2018	2019	2020	2021	2022	2023
Art de guérir, art infirmier, etc.	Acc.		1	2		1	1		1	16	4	1	
	Sous-total		1	2		1	1		1	16	4	1	
Politique de la santé	Acc.	1	1						1	386	1		
	Sous-total	1	1						1	386	1		
Publicité illicite en matière de tabac	Acc.	1											
	Sous-total	1											
Interdiction de fumer	Acc.		14	4	4	1	2				1	1	
	Sous-total		14	4	4	1	2				1	1	
Vaccination obligatoire	Acc.		1										
	Sous-total		1										
Législation médicaments	Acc.	2		2			1	1					
	Sous-total	2		2			1	1					
Vente de tabac	Acc.			1		2	1						
	Sous-total			1		2	1						
Denrées alimentaires	Acc.		2	4	1	2		1	1	1	1		
	Sous-total		2	4	1	2		1	1	1	1		
Refus ou négligence respect mesures	Acc.									6.009	2.700	10	1
	Sous-total									6.009	2.700	10	1
Non spécifié	Acc.					1	1	1	1	14	1	1	
	Sous-total					1	1	1	1	14	1	1	
Autres	Acc.	14	3	5	2	1	1	3		852	24	7	1
	Sous-total	14	3	5	2	1	1	3		852	24	7	1
	Total	18	22	18	7	8	7	6	4	7.278	2.732	20	2



Travail

		2000	2013	2014	2015	2016	2017	2018	2019	2020	2021	2022	2023
Règlement général protection du travail	Acc.	21	9	6	10	8	12	16	10	12	4	8	
	Sous-total	21	9	6	10	8	12	16	10	12	4	8	
Commerce ambulant	Acc.	14	32	17	10	10	5	9	7	6	1	4	3
	Tent.				1								
	Sous-total	14	32	17	11	10	5	9	7	6	1	4	3
Protection professions libérales et intellec.	Acc.										1		
	Sous-total										1		
Rémunération profession réglementée	Acc.	4			1		1		1	1	1	1	
	Sous-total	4			1		1		1	1	1	1	
Infractions mesure interdiction professionnelle	Acc.		1	1	1	1	2						
	Sous-total		1	1	1	1	2						
Fraude sociale aux cotisations (travail au noir)	Acc.	39	46	18	25	21	14	15	17	11	12	13	3
	Tent.	1			1			1					
	Sous-total	40	46	18	26	21	14	16	17	11	12	13	3
Accès à l'exercice d'une profession	Acc.	1	1	1			1		1	2	1	1	
	Sous-total	1	1	1			1		1	2	1	1	
Travailleurs étrangers	Acc.	6	6	2	4	3		3	3	3	1	2	1
	Tent.	1											
	Sous-total	7	6	2	4	3		3	3	3	1	2	1
Repos hebdomadaire obligatoire	Acc.	1											
	Sous-total	1											
Non spécifié	Acc.							1					
	Sous-total							1					
Autres	Acc.	14	8	23	9	8	11	14	13	18	8	17	3
	Sous-total	14	8	23	9	8	11	14	13	18	8	17	3
	Total	102	103	68	62	51	46	59	52	53	29	46	10



Protection des revenus publics

		2000	2013	2014	2015	2016	2017	2018	2019	2020	2021	2022	2023
Douane et accises	Acc.		1			7	11	8	2		1	2	
	Sous-total		1			7	11	8	2		1	2	
Taxe de circulation / TMC	Acc.		3	16		1		5	6	4	6	9	7
	Sous-total		3	16		1		5	6	4	6	9	7
Fraude sociale aux allocations	Acc.		3	4	3	3	1	1	6	3	3	1	
	Tent.					2							
	Sous-total		3	4	3	5	1	1	6	3	3	1	
Fraude TVA	Acc.	1		1	4	1	3	3	2		1		
	Sous-total	1		1	4	1	3	3	2		1		
Fraude fiscale - impôts sur le revenu	Acc.	1		2	6	6	1	3	6	4	2		1
	Sous-total	1		2	6	6	1	3	6	4	2		1
Fraude autres revenus publics	Acc.	2	1	1	2	3	2			1	1		
	Sous-total	2	1	1	2	3	2			1	1		
Non spécifié	Acc.	4	1	5	3	3	2	9	1	1	1	1	
	Sous-total	4	1	5	3	3	2	9	1	1	1	1	
Total		8	9	29	18	26	20	29	23	13	15	13	8



Législation économique

		2000	2013	2014	2015	2016	2017	2018	2019	2020	2021	2022	2023
Concurrence	Acc.				1	1	1						
	Sous-total				1	1	1						
Sociétés	Acc.	10	21	20	16	32	21	19	60	30	33	36	5
	Sous-total	10	21	20	16	32	21	19	60	30	33	36	5
Accès / organisation économie	Acc.				1				1				1
	Sous-total				1				1				1
Instruments financiers	Acc.	1			2								
	Sous-total	1			2								
Contrefaçon de droits de propriété intellectuelle	Acc.			1		1	2		1	3			
	Sous-total			1		1	2		1	3			
Non spécifié	Acc.	1											
	Sous-total	1											
Autres	Acc.	5	2	6	5	3	6	2	2	2	14	16	12
	Sous-total	5	2	6	5	3	6	2	2	2	14	16	12
Total		17	23	27	25	36	29	23	63	33	50	52	18

Pratiques commerciales

		2000	2013	2014	2015	2016	2017	2018	2019	2020	2021	2022	2023
Pratiques du marché et protection du consommateur	Acc.	6		4	5	4	4	4	8	4	1	4	1
	Tent.	1											
	Sous-total	7		4	5	4	4	4	8	4	1	4	1
Réglementation des prix	Acc.	1			1								
	Sous-total	1			1								
Registre de commerce	Acc.	4	10	7	5	3	4	1	4	1		5	4
	Sous-total	4	10	7	5	3	4	1	4	1		5	4
Non spécifié	Acc.	2		3					2			1	
	Sous-total	2		3					2			1	
Autres	Acc.	6	10	19	10	9	8	8	5	1	3	8	8
	Tent.	1											
	Sous-total	7	10	19	10	9	8	8	5	1	3	8	8
Total		21	20	33	21	16	16	13	19	6	4	18	13



Code pénal militaire et milice

		2000	2013	2014	2015	2016	2017	2018	2019	2020	2021	2022	2023
Désertion	Acc.			1					1				
	Sous-total			1					1				
Code pénal militaire	Acc.			2		2	1		1		2	1	
	Sous-total			2		2	1		1		2	1	
Total				3		2	1		2		2	1	



Autres lois spéciales

		2000	2013	2014	2015	2016	2017	2018	2019	2020	2021	2022	2023
Transport	Acc.	13	15	9	11	11	2	6	5	7	8	9	4
	Sous-total	13	15	9	11	11	2	6	5	7	8	9	4
Prévention: incendies, explosions, accidents	Acc.	2							1			2	
	Sous-total	2							1			2	
Loteries et jeux de hasard	Acc.	3		1	1		1	2				1	
	Sous-total	3		1	1		1	2				1	
Infr. dans le secteur audiovisuel	Acc.	13	1			3	3			6			
	Sous-total	13	1			3	3			6			
Energie	Acc.	5	4	3	9	2	1	1	5	6	4	4	
	Sous-total	5	4	3	9	2	1	1	5	6	4	4	
Réquisition prestataire de service	Acc.		1										
	Sous-total		1										
Sondages / statistiques	Acc.										1		
	Sous-total										1		
Incitation à certains crimes	Acc.							1				1	
	Sous-total							1				1	
Dégradation involontaire câbles télécommunication	Acc.		4	10	7	3	2		1		1		
	Sous-total		4	10	7	3	2		1		1		
Infractions Loi police chemins de fer	Acc.			11	38	567	476	266	403	494	19	19	11
	Tent.						1						
	Sous-total			11	38	567	477	266	403	494	19	19	11
Réorganisation judiciaire/continuité entreprises	Acc.					2			2	1		1	
	Sous-total					2			2	1		1	
Protection (pièce de l') uniforme policier	Acc.							1		5			
	Sous-total							1		5			
Moyens de communications électroniques	Acc.									6	2	2	
	Sous-total									6	2	2	
Autres	Acc.	86	4	9	9	7	10	4	4	8	7	7	3
	Tent.						1					1	
	Sous-total	86	4	9	9	7	11	4	4	8	7	8	3
	Total	122	29	43	75	595	497	281	421	533	42	47	18



STATISTIQUES POLICIERES DE CRIMINALITE

LIEU DE PERPETRATION: ARRONDISSEMENT JUDICIAIRE

Brabant wallon

***ANNEXE III: DETAIL
FIGURES CRIMINELLES / PHENOMENES***



Brabant wallon

FC Vol moyen de transport

		2000	2013	2014	2015	2016	2017	2018	2019	2020	2021	2022	2023
Vol de voiture	Acc.	962	280	268	287	272	275	340	264	144	146	159	35
	Tent.	274	52	62	46	24	39	31	30	26	18	23	4
	Total	1.236	332	330	333	296	314	371	294	170	164	182	39
Vol de moto	Acc.	41	39	47	32	29	28	27	21	25	18	18	2
	Tent.	2	1	1	2	1	2	1	3			2	
	Total	43	40	48	34	30	30	28	24	25	18	20	2
Carjacking	Acc.	74	6	5	4	3	12	16	7	2	5	7	3
	Tent.	16	3	2		1		1	2	1		2	
	Total	90	9	7	4	4	12	17	9	3	5	9	3
Homejacking	Acc.	15	1	4	1	2	1	3	1	3	2		1
	Tent.	1											
	Total	16	1	4	1	2	1	3	1	3	2		1
Vol dans les garages	Acc.	108	38	44	41	41	43	60	44	17	8	25	3
	Tent.	10		1									
	Total	118	38	45	41	41	43	60	44	17	8	25	3
Vol de vélomoteur	Acc.	241	31	63	57	58	53	30	39	35	22	22	8
	Tent.	21	2	3	2	1	4	1	2	2	1		
	Total	262	33	66	59	59	57	31	41	37	23	22	8
Vol de vélo	Acc.	243	219	290	323	361	403	330	305	312	409	356	65
	Tent.	4	1		2	3	3	4	10	5	3	5	5
	Total	247	220	290	325	364	406	334	315	317	412	361	70



FC Cambriolage

		2000	2013	2014	2015	2016	2017	2018	2019	2020	2021	2022	2023
Cambriolage dans habitation	Acc.	2.396	2.009	1.775	1.768	1.679	1.552	1.614	1.438	1.156	931	1.217	299
	Tent.	995	1.039	950	891	880	849	850	817	663	645	719	149
	Total	3.391	3.048	2.725	2.659	2.559	2.401	2.464	2.255	1.819	1.576	1.936	448
Cambriolage ds entreprise ou commerce	Acc.	540	313	335	272	314	307	306	285	202	168	159	60
	Tent.	190	156	167	121	140	158	170	125	109	98	82	35
	Total	730	469	502	393	454	465	476	410	311	266	241	95
Cambriolage ds service public ou bâtiment administ	Acc.	171	95	122	121	120	85	117	107	55	59	51	15
	Tent.	57	40	37	64	64	52	50	63	34	32	36	3
	Total	228	135	159	185	184	137	167	170	89	91	87	18
Vol au b�elier	Acc.	10	4	4	3	2	8	7	5	2			
	Tent.	2	5	2		2	2	3	1	1			
	Total	12	9	6	3	4	10	10	6	3			
Cambriolage dans b�timent (total)	Acc.	3.091	2.415	2.228	2.159	2.112	1.940	2.037	1.828	1.413	1.158	1.426	374
	Tent.	1.238	1.234	1.154	1.076	1.083	1.059	1.070	1.004	806	774	836	187
	Total	4.329	3.649	3.382	3.235	3.195	2.999	3.107	2.832	2.219	1.932	2.262	561

FC Vol autre

		2000	2013	2014	2015	2016	2017	2018	2019	2020	2021	2022	2023
Vol � main arm�e	Acc.	222	68	72	59	68	59	62	53	50	42	54	12
	Tent.	55	18	17	15	11	16	19	13	9	11	11	4
	Total	277	86	89	74	79	75	81	66	59	53	65	16
Vol avec violence sans arme	Acc.	306	288	265	289	272	250	211	212	160	159	188	56
	Tent.	66	63	48	52	70	47	47	66	63	64	69	19
	Total	372	351	313	341	342	297	258	278	223	223	257	75



FC Vol autre

		2000	2013	2014	2015	2016	2017	2018	2019	2020	2021	2022	2023
Vol dans ou sur un véhicule	Acc.	1.858	1.128	1.268	1.150	1.214	1.316	1.103	970	645	579	628	153
	Tent.	403	197	192	184	167	227	156	167	122	94	116	40
	Total	2.261	1.325	1.460	1.334	1.381	1.543	1.259	1.137	767	673	744	193
Sacjacking dans une voiture	Acc.		1	1				2	2			1	
	Tent.							2					
	Total		1	1				4	2			1	
Vol d'armes et explosifs	Acc.	74	80	84	99	86	64	72	50	47	41	55	11
	Tent.	2		1		1			3		1	1	
	Total	76	80	85	99	87	64	72	53	47	42	56	11
Steaming	Acc.		1	2	6	3	2	2	2	1		1	1
	Tent.					1							
	Total		1	2	6	4	2	2	2	1		1	1
Arrachage de sac à main	Acc.	18	19	28	22	7	11	22	3	8	3	8	3
	Tent.	5	2	5									
	Total	23	21	33	22	7	11	22	3	8	3	8	3
Vol à l'arraché	Acc.	76	62	65	74	40	78	87	78	47	48	61	13
	Tent.	11	4	6	4	4	7	8	4	3	2	4	2
	Total	87	66	71	78	44	85	95	82	50	50	65	15
Vol à la tire	Acc.	252	673	553	444	343	335	332	321	183	175	248	77
	Tent.	3	5	4	3	4	2	2	1	1	3	3	1
	Total	255	678	557	447	347	337	334	322	184	178	251	78
Vol à l'étalage	Acc.	180	694	669	605	625	672	512	605	527	536	631	188
	Tent.	13	18	19	15	24	19	18	25	15	24	18	2
	Total	193	712	688	620	649	691	530	630	542	560	649	190



FC Vol autre

		2000	2013	2014	2015	2016	2017	2018	2019	2020	2021	2022	2023
Vol par ruse	Acc.	182	319	240	191	148	183	189	201	110	89	98	27
	Tent.	50	40	28	28	22	19	16	30	16	14	9	7
	Total	232	359	268	219	170	202	205	231	126	103	107	34
Vol de métaux	Acc.	29	101	52	62	37	46	48	26	27	51	37	16
	Tent.		5			1			2		1	1	
	Total	29	106	52	62	38	46	48	28	27	52	38	16
Vol sur les chantiers	Acc.	172	134	106	104	64	82	84	89	65	60	81	13
	Tent.	12	8	15	5	5	10	5	2	7	6	6	
	Total	184	142	121	109	69	92	89	91	72	66	87	13
Home-invasion	Acc.		1	4	5	7	5	5	4	2	2	4	2
	Tent.			2	1	2			1				
	Total		1	6	6	9	5	5	5	2	2	4	2
Vol d'animaux	Acc.	18	28	20	32	28	17	22	23	20	27	8	4
	Tent.	2					1						
	Total	20	28	20	32	28	18	22	23	20	27	8	4
Vol de cargaison	Acc.	1	21	21	26	45	65	42	50	43	20	7	10
	Tent.		5	7	5	3	8	4	10	11	3	7	4
	Total	1	26	28	31	48	73	46	60	54	23	14	14



Criminalité ICT

		2000	2013	2014	2015	2016	2017	2018	2019	2020	2021	2022	2023
Fraude de cartes de paiements	Acc.	36	283	251	253	263	280	306	461	387	379	494	120
	Tent.	1	30	17	34	22	7	14	8	10	12	16	1
	Total	37	313	268	287	285	287	320	469	397	391	510	121
Phishing	Acc.		15	14	8	15	20	50	50	123	152	232	71
	Tent.		2	2	1		4	5	4	7	18	13	2
	Total		17	16	9	15	24	55	54	130	170	245	73
Ransomware	Acc.					2	9	4	4	6	4	12	2
	Tent.					1	1	3					
	Total					3	10	7	4	6	4	12	2
Shouldersurfing	Acc.		31	34	26	29	61	52	124	45	18	30	12
	Tent.			12	7	4	3	4			1		
	Total		31	46	33	33	64	56	124	45	19	30	12
Skimming	Acc.		17	6	28	15	10	9	28	6	3	23	9
	Tent.				3	2	1	1	1				
	Total		17	6	31	17	11	10	29	6	3	23	9



FC Autre

		2000	2013	2014	2015	2016	2017	2018	2019	2020	2021	2022	2023
Violence contre les métiers d'intérêt général	Acc.	24	60	55	68	67	58	57	67	54	60	71	13
	Tent.	1						1					
	Total	25	60	55	68	67	58	58	67	54	60	71	13
Viol collectif	Acc.	11	5	8	2	10	4	5	4	1	6	5	
	Tent.			1			3			2			
	Total	11	5	9	2	10	7	5	4	3	6	5	
Graffiti	Acc.	33	144	127	144	107	104	58	41	33	57	72	12
	Tent.					1							
	Total	33	144	127	144	108	104	58	41	33	57	72	12
Dégradation de voiture	Acc.	209	1.564	1.535	1.294	931	822	924	808	657	731	817	182
	Tent.		1	1	1	3		3	2	1	4		
	Total	209	1.565	1.536	1.295	934	822	927	810	658	735	817	182
Rixe au couteau	Acc.		8	4	3	13	5	10	3	10	8	8	
	Tent.	4	4	6	3	2	2	2	2	3	2	3	1
	Total	4	12	10	6	15	7	12	5	13	10	11	1

PH Violence intrafamiliale (VIF)

		2000	2013	2014	2015	2016	2017	2018	2019	2020	2021	2022	2023
VIF: physique, dans le couple	Acc.	110	520	521	582	586	579	624	671	693	664	741	181
	Tent.	1	4	4	1	2	4	3	2	2		2	2
	Total	111	524	525	583	588	583	627	673	695	664	743	183
VIF: physique, envers des descendants	Acc.	39	105	123	112	132	109	108	126	134	118	151	42
	Tent.	1	1		3		6	2	4	4	1	3	1
	Total	40	106	123	115	132	115	110	130	138	119	154	43



PH Violence intrafamiliale (VIF)

		2000	2013	2014	2015	2016	2017	2018	2019	2020	2021	2022	2023
VIF: physique, envers d'autres membres	Acc.	408	112	134	118	151	103	107	125	135	128	140	35
	Tent.	5		4	3		2	1	2	5	3	2	
	Total	413	112	138	121	151	105	108	127	140	131	142	35
VIF: sexuelle, dans le couple	Acc.		2	8	4	3	7	2	7	8	2	3	1
	Tent.					1							1
	Total		2	8	4	4	7	2	7	8	2	3	2
VIF: sexuelle, envers des descendants	Acc.	20	22	17	12	26	21	17	23	30	26	1	
	Tent.						3	1					
	Total	20	22	17	12	26	24	18	23	30	26	1	
VIF: sexuelle, envers d'autres membres	Acc.	4	2	3		3	1		5		1	3	
	Tent.												
	Total	4	2	3		3	1		5		1	3	
VIF: psychique, dans le couple	Acc.	588	569	589	639	651	592	685	674	623	584	662	165
	Tent.	5			1							1	
	Total	593	569	589	640	651	592	685	674	623	584	663	165
VIF: psychique, envers des descendants	Acc.		7	10	8	29	38	30	30	26	53	48	14
	Tent.							1			1		
	Total		7	10	8	29	38	31	30	26	54	48	14
VIF: psychique, envers d'autres membres	Acc.		26	23	24	29	27	28	28	32	34	29	11
	Tent.												
	Total		26	23	24	29	27	28	28	32	34	29	11
VIF: économique, dans le couple	Acc.	6	26	26	40	35	30	32	29	14	26	24	10
	Tent.				1	1		1	2				
	Total	6	26	26	41	36	30	33	31	14	26	24	10
VIF: économique, envers des descendants	Acc.	16			5	6	4	2	1	4	4	3	
	Tent.	5			1			1					
	Total	21			6	6	4	3	1	4	4	3	



PH Violence intrafamiliale (VIF)

		2000	2013	2014	2015	2016	2017	2018	2019	2020	2021	2022	2023
VIF: économique, envers d'autres membres	Acc.	184	132	126	102	91	94	93	83	40	60	65	9
	Tent.	5		1		2	1	1			1	1	
	Total	189	132	127	102	93	95	94	83	40	61	66	9

PH Hormones et dopage

		2000	2013	2014	2015	2016	2017	2018	2019	2020	2021	2022	2023
Dopage humain	Acc.		11	9	11	11	14	18	12	5	7	2	1
	Total		11	9	11	11	14	18	12	5	7	2	1
Engraissement illégal	Acc.	1	2	2	2	3	1	10	2	7	4	3	1
	Total	1	2	2	2	3	1	10	2	7	4	3	1



PH Drogues

		2000	2013	2014	2015	2016	2017	2018	2019	2020	2021	2022	2023
Vente de cocaïne	Acc.		15	22	29	45	45	37	33	44	37	39	16
	Tent.						1			1			
	Total		15	22	29	45	46	37	33	45	37	39	16
Import-export de cocaïne	Acc.		2		2	3	1	1		2	3		
	Tent.												
	Total		2		2	3	1	1		2	3		
Production de drogues synthétiques	Acc.		2	1		1			1		2		
	Tent.												
	Total		2	1		1			1		2		
Import-export de drogues synthétiques	Acc.			2		2				4		1	
	Tent.												
	Total			2		2				4		1	
Vente de drogues synthétiques	Acc.	1	6	15	8	15	16	15	20	11	8	10	2
	Tent.												
	Total	1	6	15	8	15	16	15	20	11	8	10	2
Production de cannabis (culture)	Acc.		24	33	29	27	25	26	21	18	21	14	2
	Tent.								1				
	Total		24	33	29	27	25	26	22	18	21	14	2
Import-export de cannabis en grande quantité	Acc.		1								2		
	Tent.												
	Total		1								2		
Vente de cannabis en grande quantité	Acc.		1	1	1	1	2	5	1	1	2	1	1
	Tent.												
	Total		1	1	1	1	2	5	1	1	2	1	1
Import-export d'héroïne	Acc.					1			1				
	Tent.												
	Total					1			1				
Vente-traffic d'héroïne	Acc.		5	1	6	6	3	1	2	3	5	1	
	Tent.												
	Total		5	1	6	6	3	1	2	3	5	1	



PH Trafic d'armes

		2000	2013	2014	2015	2016	2017	2018	2019	2020	2021	2022	2023
Commerce et production d'arme à feu et mun.	Acc.		7	6	11	4	3	9	6	11	3	6	1
	Tent.				2								
	Total		7	6	13	4	3	9	6	11	3	6	1
Commerce et production d'arme non à feu	Acc.		1	1	6	3	4	1				1	
	Tent.												
	Total		1	1	6	3	4	1				1	

PH Traite des êtres humains

		2000	2013	2014	2015	2016	2017	2018	2019	2020	2021	2022	2023
TEH - exploitation économique	Acc.	8	6	6	7	6	7	2	3	1	4	3	1
	Tent.												
	Total	8	6	6	7	6	7	2	3	1	4	3	1
TEH - exploitation sexuelle	Acc.	16	9	7	8	4	6	6	3	3	15	15	7
	Tent.		1										
	Total	16	10	7	8	4	6	6	3	3	15	15	7

PH Violence dans l'espace public

		2000	2013	2014	2015	2016	2017	2018	2019	2020	2021	2022	2023
Violence physique (transport public)	Acc.	48	54	55	59	39	51	42	41	40	42	46	17
	Tent.	4	3	1					1	1			
	Total	52	57	56	59	39	51	42	42	41	42	46	17
Violence physique (voie publique)	Acc.	391	733	759	720	724	705	755	766	657	681	800	147
	Tent.	9	7	15	12	13	9	6	17	8	15	16	6
	Total	400	740	774	732	737	714	761	783	665	696	816	153
Violence physique (autre endroit public)	Acc.	28	29	29	33	35	28	27	27	30	25	44	6
	Tent.				1				1		2		
	Total	28	29	29	34	35	28	27	28	30	27	44	6



PH Violence dans l'espace public

		2000	2013	2014	2015	2016	2017	2018	2019	2020	2021	2022	2023
Violence physique (endroit accessible au public)	Acc.	279	270	279	297	266	306	252	297	198	218	342	72
	Tent.	5	1	5	4	2	2	2	4	4	4	8	1
Total		284	271	284	301	268	308	254	301	202	222	350	73
Violence sexuelle (transport public)	Acc.	7	3	9	6	10	6	13	8	13	11	13	1
	Tent.								2		1		
Total		7	3	9	6	10	6	13	10	13	12	13	1
Violence sexuelle (voie publique)	Acc.	51	43	50	60	62	62	63	56	43	59	47	13
	Tent.	5	4		3	2	5		2	1	1		1
Total		56	47	50	63	64	67	63	58	44	60	47	14
Violence sexuelle (autre endroit public)	Acc.	8	16	8	11	9	17	11	8	19	9	6	2
	Tent.							1					
Total		8	16	8	11	9	17	12	8	19	9	6	2
Violence sexuelle (endroit accessible au public)	Acc.	67	34	30	41	50	30	44	45	35	45	76	9
	Tent.	1	2	1	1		1	1	1	1	1	3	
Total		68	36	31	42	50	31	45	46	36	46	79	9
Violence psychique (transport public)	Acc.	39	62	68	50	42	48	46	33	31	22	39	4
	Tent.		1										
Total		39	63	68	50	42	48	46	33	31	22	39	4
Violence psychique (voie publique)	Acc.	338	702	626	583	579	589	607	658	679	657	671	141
	Tent.	3		1		1	2	1		1		1	
Total		341	702	627	583	580	591	608	658	680	657	672	141
Violence psychique (autre endroit public)	Acc.	45	69	52	57	68	63	49	59	74	56	72	15
	Tent.							1					
Total		45	69	52	57	68	63	50	59	74	56	72	15



PH Violence dans l'espace public

		2000	2013	2014	2015	2016	2017	2018	2019	2020	2021	2022	2023
Violence psychique (endroit accessible au public)	Acc.	208	231	271	266	246	270	242	270	177	232	230	59
	Tent.	2		1				1				1	
	Total	210	231	272	266	246	270	243	270	177	232	231	59
Vol à main armée (transport public)	Acc.	17	1	2	2		1	1	1	1		1	1
	Tent.	3			1								
	Total	20	1	2	3		1	1	1	1		1	1
Vol à main armée (voie publique)	Acc.	51	14	17	19	11	17	18	14	8	11	15	
	Tent.	21	3	6	8	5	5	10	5	4	4	4	2
	Total	72	17	23	27	16	22	28	19	12	15	19	2
Vol à main armée (autre endroit public)	Acc.	2	4	2	2	1				2			1
	Tent.	1			1								
	Total	3	4	2	3	1				2			1
Vol à main armée (endroit accessible au public)	Acc.	88	26	23	23	38	23	26	20	23	22	30	9
	Tent.	12	10	7	4	3	8	5	5	4	5	5	1
	Total	100	36	30	27	41	31	31	25	27	27	35	10
Vol avec violence sans arme (transport public)	Acc.	39	22	16	18	22	7	2	4	8	7	8	3
	Tent.	6	2	2	4	4	3	1	1	1	3	1	1
	Total	45	24	18	22	26	10	3	5	9	10	9	4
Vol avec violence sans arme (voie publique)	Acc.	116	136	139	153	123	124	112	111	60	70	81	17
	Tent.	31	19	13	16	22	17	13	15	18	13	19	5
	Total	147	155	152	169	145	141	125	126	78	83	100	22
Vol avec violence sans arme (autre endroit public)	Acc.	21	11	7	6	8	8	5	10	6	2	5	1
	Tent.	3			2	1	2	1		1		2	
	Total	24	11	7	8	9	10	6	10	7	2	7	1



PH Violence dans l'espace public

		2000	2013	2014	2015	2016	2017	2018	2019	2020	2021	2022	2023
Vol avec violence sans arme (endr. acces. au pub.)	Acc.	57	63	55	56	63	61	51	45	40	35	38	13
	Tent.	5	14	10	4	11	6	6	6	3	8	4	3
Total		62	77	65	60	74	67	57	51	43	43	42	16

PH Autre

		2000	2013	2014	2015	2016	2017	2018	2019	2020	2021	2022	2023
Faux policiers	Acc.	7	33	16	32	7	11	23	12	9	4	6	1
	Tent.	1	11	6	13	6	10	1	3	5	1	1	
Total		8	44	22	45	13	21	24	15	14	5	7	1

Terrorisme, extrémisme et radicalisme	Acc.		1	5	11	11	14	2	6	1		5	1
	Tent.				1				1				
Total			1	5	12	11	14	2	7	1		5	1

Cyberharcèlement	Acc.	87	219	387	435	381	457	473	491	558	440	498	134
	Tent.	1											
Total		88	219	387	435	381	457	473	491	558	440	498	134

Fraude à l'identité	Acc.	69	200	230	248	288	285	317	318	295	322	355	93
	Tent.	4	5	23	22	10	19	28	16	16	13	14	3
Total		73	205	253	270	298	304	345	334	311	335	369	96

STATISTIQUES POLICIERES DE CRIMINALITE

LIEU DE PERPETRATION: ARRONDISSEMENT JUDICIAIRE

Brabant wallon

***ANNEXE IV: FAITS ENREGISTRES
NON CRIMINELS***



Brabant wallon

Faits non criminels

Maladies / Décès / Disparition

	2000	2013	2014	2015	2016	2017	2018	2019	2020	2021	2022	2023
Suicide	155	216	178	202	183	179	187	178	210	172	209	35
Personne malade	160	263	241	233	244	262	254	328	312	349	376	92
Décès suspect	16	13	23	23	29	8	13	19	20	26	34	11
Décès naturel	48	56	48	44	46	62	68	52	60	56	48	11
Disparition (personne disparue)	156	133	123	142	137	143	134	132	120	118	155	34
Accident (sauf roulage)	33	36	43	51	50	38	49	50	49	46	56	12
Cadavre non identifié		1	2		1			2	2		2	1
Sécurité des travailleurs (accident du travail)												5
Personne amnésique			1						1			
Non spécifié							1					
Autres	15	3	4	3	2	1		2	3	1		
Total	583	721	663	698	692	693	706	763	777	768	880	201

Appels

	2000	2013	2014	2015	2016	2017	2018	2019	2020	2021	2022	2023
Alarme	69	34	24	40	34	18	21	16	12	38	34	6
Appels	72	25	27	17	17	18	25	16	24	47	27	3
Total	141	59	51	57	51	36	46	32	36	85	61	9

Problèmes sociaux

	2000	2013	2014	2015	2016	2017	2018	2019	2020	2021	2022	2023
Différends familiaux	1.240	508	606	583	588	533	591	799	1.009	1.038	1.236	273
Différend (pas de coups)	374	367	330	337	340	333	395	467	421	451	434	119
Affaire civile	144	140	95	119	102	97	122	131	105	101	126	44
Protection de la jeunesse	600	288	283	323	344	324	316	367	327	437	440	105
Non spécifié					1	1	1					
Autres	164	26	37	32	34	20	33	31	23	39	32	9
Total	2.522	1.329	1.351	1.394	1.409	1.308	1.458	1.795	1.885	2.066	2.268	550



Catastrophes

	2000	2013	2014	2015	2016	2017	2018	2019	2020	2021	2022	2023
Fuite de gaz	2	1	3	1	1	5	2	4	1	1	1	1
Affaissement	1	2				1					1	
Catastrophe naturelle										1	1	
Inondation	2	1	1							1		
Dégâts tempête	10	8	4	3	3	8	8	7	7	2	8	2
Problèmes causés par l'eau	3	2	1	1				1				
Dégâts eau		1				1		1		1		
Autres	4		2			2						
Total	22	15	11	5	4	17	10	13	8	6	11	3

Ordre public

	2000	2013	2014	2015	2016	2017	2018	2019	2020	2021	2022	2023
Manifestation	1											
Troubles	12	66	57	43	34	31	35	36	28	12	19	4
Autres	12	3	4	3	1		5	2	2	2	4	
Total	25	69	61	46	35	31	40	38	30	14	23	4

Agissements suspects

	2000	2013	2014	2015	2016	2017	2018	2019	2020	2021	2022	2023
	252	270	255	243	264	240	241	226	231	204	213	59
Total	252	270	255	243	264	240	241	226	231	204	213	59

Objets trouvés

	2000	2013	2014	2015	2016	2017	2018	2019	2020	2021	2022	2023
	29	29	27	24	37	38	44	23	31	18	51	31
Total	29	29	27	24	37	38	44	23	31	18	51	31

Objets perdus

	2000	2013	2014	2015	2016	2017	2018	2019	2020	2021	2022	2023
	4.441	9.803	9.644	9.782	9.979	9.669	9.968	9.308	7.054	7.677	8.038	2.043
Total	4.441	9.803	9.644	9.782	9.979	9.669	9.968	9.308	7.054	7.677	8.038	2.043



Autres non-infractions

	2000	2013	2014	2015	2016	2017	2018	2019	2020	2021	2022	2023
Ordonnance de capture	9	7	11	10	17	17	14	17	11	13	13	2
Réhabilitation	1							1				
Non-respect des conditions	3	13	19	29	58	60	131	150	128	105	160	38
Procès-verbal d'information	213	448	384	364	295	251	284	279	237	227	218	45
Notification		558	611	548	631	595	701	659	488	573	694	165
Dégradation involontaire câbles (non-télécom)		13	13	8	1	4	3	3	3	1		
Comportement lié à une radicalisation violente					2	5	1				2	
Demande signalement surveillance électronique							3	1	4	11	85	23
Fonction de contrôle armes	3	7	8	7	18	9	9	22	41	95	143	44
Non spécifié				2	3	5	3	2	1		3	
Autres non infractions	158											
Total	387	1.046	1.046	968	1.025	946	1.149	1.134	913	1.025	1.318	317