

STATISTIQUES POLICIERES DE CRIMINALITE

LIEU DE PERPETRATION: ARRONDISSEMENT JUDICIAIRE

Antwerpen

2000 - Trimestre 1 2023

Police fédérale - DGRIDRIIBIPOL

STATISTIQUES POLICIERES DE CRIMINALITE

LIEU DE PERPETRATION: ARRONDISSEMENT JUDICIAIRE

Antwerpen

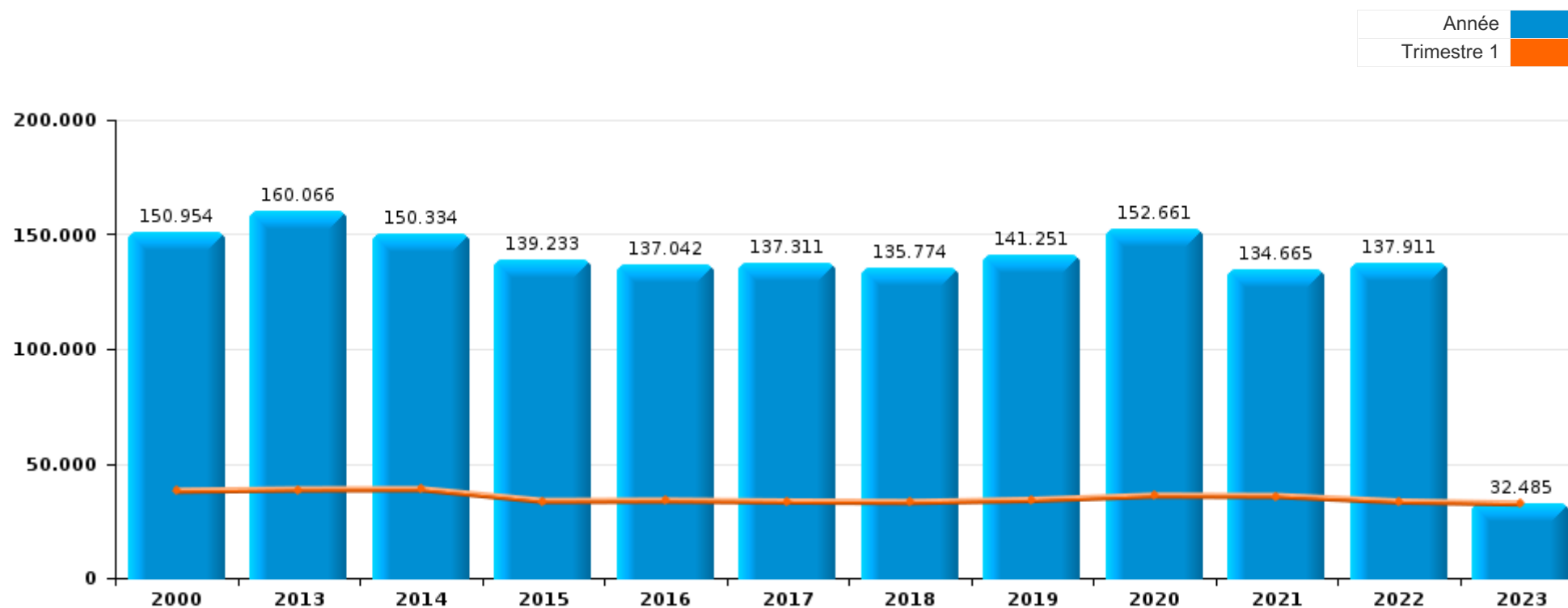
PARTIE I : INFRACTIONS JUDICIAIRES

CRIMINALITE ENREGISTREE COMMISE AU NIVEAU DE L'ARRONDISSEMENT JUDICIAIRE



Antwerpen

	2000	2013	2014	2015	2016	2017	2018	2019	2020	2021	2022	2023
Nombre total des délits	150.954	160.066	150.334	139.233	137.042	137.311	135.774	141.251	152.661	134.665	137.911	32.485



FPF/DGR/DRI/BIPOL - Statistiques policières de criminalité (date de clôture: 22/09/2023)

Les données pour les années 2001 jusqu'à 2012 ne sont plus publiées mais restent disponibles sur demande auprès du service BIPOL.

Les données pour 2023 ne concernent que le 1er trimestre.



Antwerpen

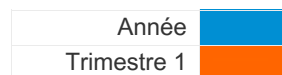
	2000	2013	2014	2015	2016	2017	2018	2019	2020	2021	2022	2023
Vol et extorsion	82.536	71.820	65.702	58.841	53.871	51.672	46.928	46.607	31.794	32.821	41.622	10.309
Dégradation de la propriété	15.644	14.733	13.436	12.391	11.919	12.044	11.646	11.585	9.569	10.492	11.003	2.591
Infr. contre l'intégrité physique	8.349	12.387	12.329	11.739	12.279	12.474	12.897	13.402	12.033	12.261	13.658	3.036
Drogues	9.687	9.225	10.241	9.325	9.518	10.374	10.474	11.020	11.203	9.919	9.583	2.127
Fraude	6.478	6.856	7.180	7.345	7.580	7.539	8.605	10.730	14.385	14.017	12.434	2.298
Législation sur les étrangers	1.935	7.104	6.058	5.148	5.407	6.162	6.305	6.238	4.690	4.826	5.010	1.382
Criminalité informatique	2	2.500	2.121	2.482	2.936	3.816	4.897	6.887	8.313	8.496	10.253	2.428
Infr. contre la sécurité publique	4.007	4.611	4.580	4.345	4.464	4.795	4.724	5.039	5.127	5.352	5.355	1.363
Infr. contre autres valeurs morales et sentiments	1.697	4.992	4.792	4.414	4.688	4.744	4.992	5.200	5.413	5.189	5.355	1.330
Santé publique	113	260	254	195	154	150	163	162	26.731	8.689	342	45
Ivresse et alcool	1.143	3.718	3.700	3.559	3.694	3.646	3.715	3.794	3.103	2.829	3.363	734
Registre de population	2.196	3.817	2.732	2.644	2.821	2.901	2.820	2.712	2.256	2.218	2.400	610
Infr. contre la foi publique	2.683	2.514	2.645	2.776	2.904	2.453	2.586	2.618	2.444	2.484	2.427	509
Environnement	2.976	3.111	2.406	2.152	1.981	2.233	2.145	1.982	2.211	1.847	1.629	380
Infr. contre les moeurs	1.531	1.781	1.857	1.891	2.166	2.254	2.206	2.523	2.599	2.941	2.642	554
Protection de la jeunesse	290	1.991	1.909	2.081	2.289	2.303	2.599	2.621	2.357	2.416	2.603	775
Armes et explosifs	1.347	1.814	1.692	1.876	1.766	1.649	1.786	2.025	1.986	1.795	1.757	410
Infr. contre la famille	2.300	2.144	1.914	1.663	1.656	1.586	1.455	1.475	1.473	1.371	1.641	368
Infr. contre l'autorité publique	866	1.221	1.193	1.043	1.084	1.103	1.131	1.163	1.289	1.152	1.046	270
Autres lois spéciales	1.102	325	419	486	726	728	696	555	849	705	985	312
Protection de la personne	755	281	389	342	482	450	503	514	579	677	709	177
Protection des revenus publics	211	782	758	579	576	480	552	297	364	312	245	63
Code pénal social	87	303	369	339	448	458	582	568	531	491	488	103
Infr. contre la liberté individuelle	150	260	211	263	262	249	243	262	250	229	271	55
Législation économique	98	153	222	255	251	151	204	315	296	261	244	49
Carte d'identité	234	474	282	210	212	136	131	149	179	124	99	21
Travail	332	191	249	177	193	168	161	161	156	190	161	37
Loi du football	46	91	94	137	132	82	191	138	55	184	193	62
Pratiques commerciales	432	122	115	92	127	66	54	31	69	48	54	10
Contravention Code pénal	1.063	46	10	11	8	8	10	11	8	9	14	3
Hormones et dopage	24	92	110	117	101	92	94	112	101	70	71	10
Traite des êtres humains	1	49	67	54	73	76	95	88	87	77	78	23
Infr. relative au statut juridique de l'enfant	62	102	57	38	39	40	24	35	37	37	40	10
Exercice illégal de l'autorité publique	51	44	68	46	45	40	26	33	35	39	39	7
Sécurité privée	88	42	47	38	63	34	32	57	6	17	19	5
Législation sur les élections	429		6				2	6				
Marchand de sommeil		58	42	46	43	51	35	52	28	41	35	7
Infr. contre la Sécurité de l'Etat	3	14	32	64	55	61	31	34	32	19	23	10
Autres infractions Code pénal		32	32	25	25	43	28	46	17	14	10	1
Code pénal militaire et milice	6	5	14	2	3		4	2	2	3	7	
Provocation crime ou délits									3	3	3	1
Exploitation de la mendicité		1		2	1		2	2	1			
Sous-total	150.954	160.066	150.334	139.233	137.042	137.311	135.774	141.251	152.661	134.665	137.911	32.485
Contravention règlement policier local	30	16.105	14.151	14.425	12.480	12.720	12.697	13.061	15.773	11.519	12.107	2.838
Sous-total	30	16.105	14.151	14.425	12.480	12.720	12.697	13.061	15.773	11.519	12.107	2.838
Total	150.984	176.171	164.485	153.658	149.522	150.031	148.471	154.312	168.434	146.184	150.018	35.323



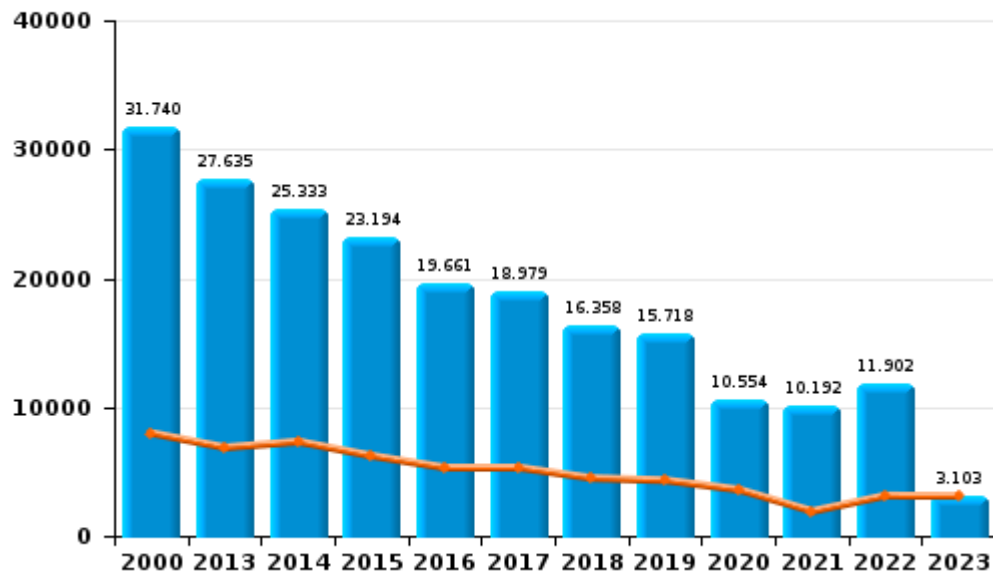
I.1. Catégorie des infractions : Vol et extorsion (top 5 des infractions au niveau national 2022)

Antwerpen

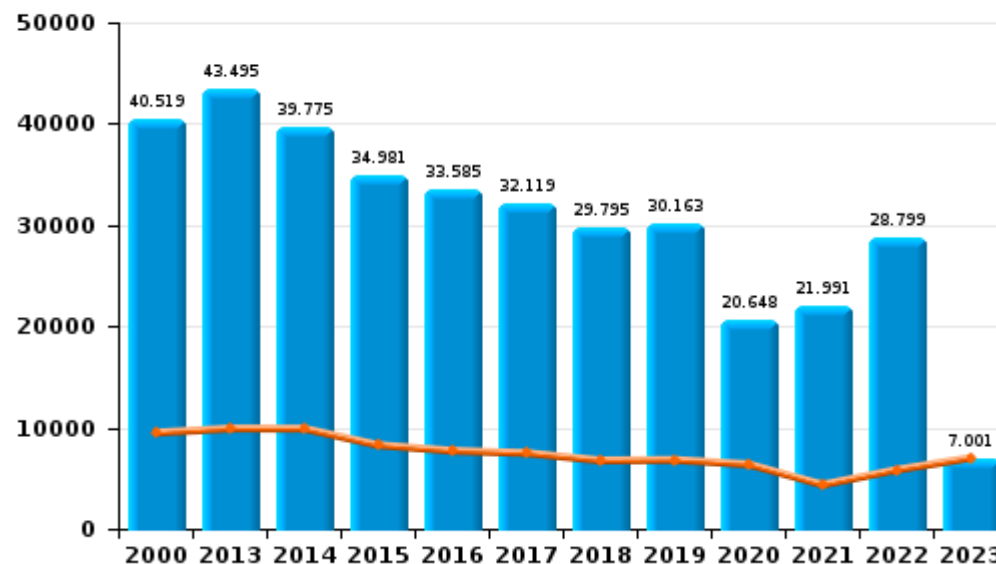
	2000	2013	2014	2015	2016	2017	2018	2019	2020	2021	2022	2023
Vol sans circ. aggr.	40.519	43.495	39.775	34.981	33.585	32.119	29.795	30.163	20.648	21.991	28.799	7.001
Vol avec circ. aggr.	31.740	27.635	25.333	23.194	19.661	18.979	16.358	15.718	10.554	10.192	11.902	3.103
Vol non spécifié	10.090	171	170	203	178	160	162	130	84	85	166	26
Extorsion	166	518	423	463	445	412	611	595	506	552	754	179
Autres	21	1	1		2	2	2	1	2	1	1	
Total	82.536	71.820	65.702	58.841	53.871	51.672	46.928	46.607	31.794	32.821	41.622	10.309



Vol avec circ. aggr.



Vol sans circ. aggr.





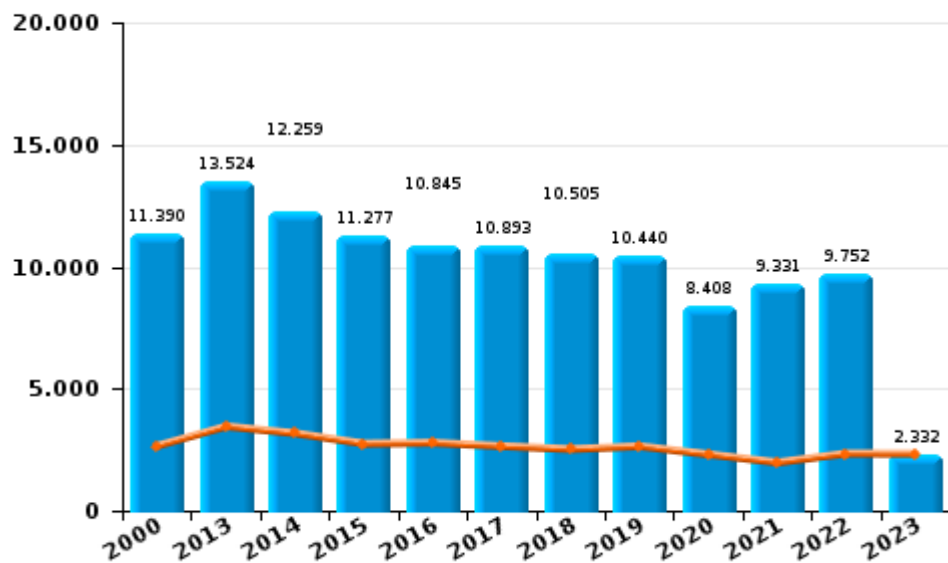
I.2. Catégorie des infractions : Dégradation de la propriété (top 5 des infractions au niveau national 2022)

Antwerpen

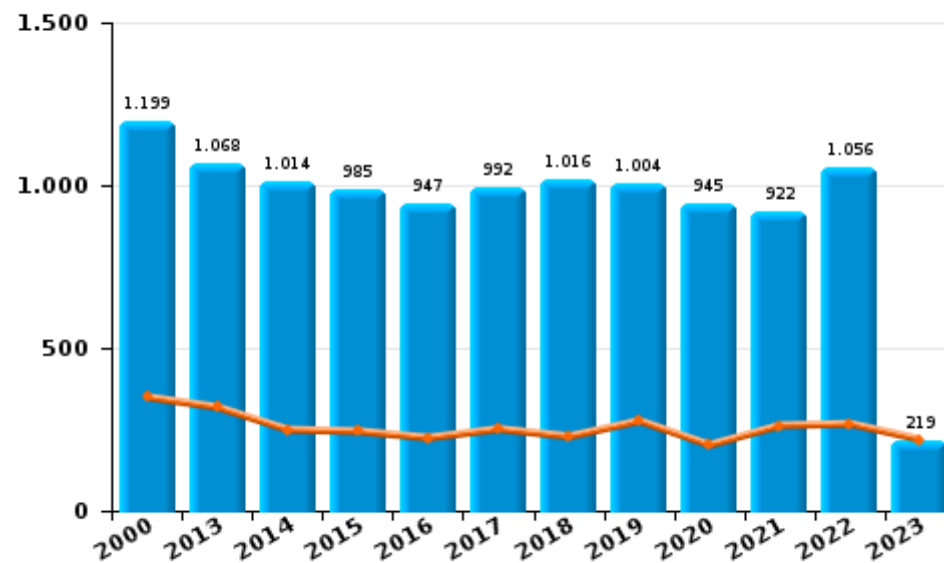
	2000	2013	2014	2015	2016	2017	2018	2019	2020	2021	2022	2023
Vandalisme	11.390	13.524	12.259	11.277	10.845	10.893	10.505	10.440	8.408	9.331	9.752	2.332
Incendie involontaire	773	688	582	576	528	587	632	613	584	544	634	116
Incendie volontaire	426	380	432	409	419	405	384	391	361	378	422	103
Destruction, dénaturation, dégradation	3.045	129	147	123	114	143	111	112	146	169	100	17
Destruction par explosion volontaire	10	12	16	6	13	3	9	16	25	29	44	17
Intrusion dans une zone portuaire						13	5	13	45	41	51	6
Total	15.644	14.733	13.436	12.391	11.919	12.044	11.646	11.585	9.569	10.492	11.003	2.591

Année ■
Trimestre 1 ■

Vandalisme



Incendie

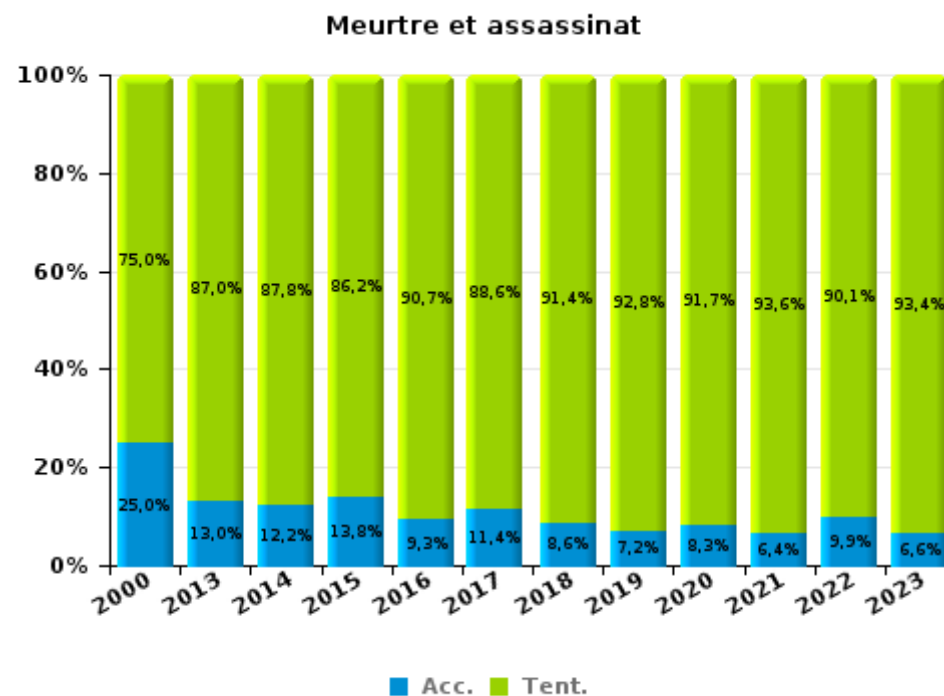
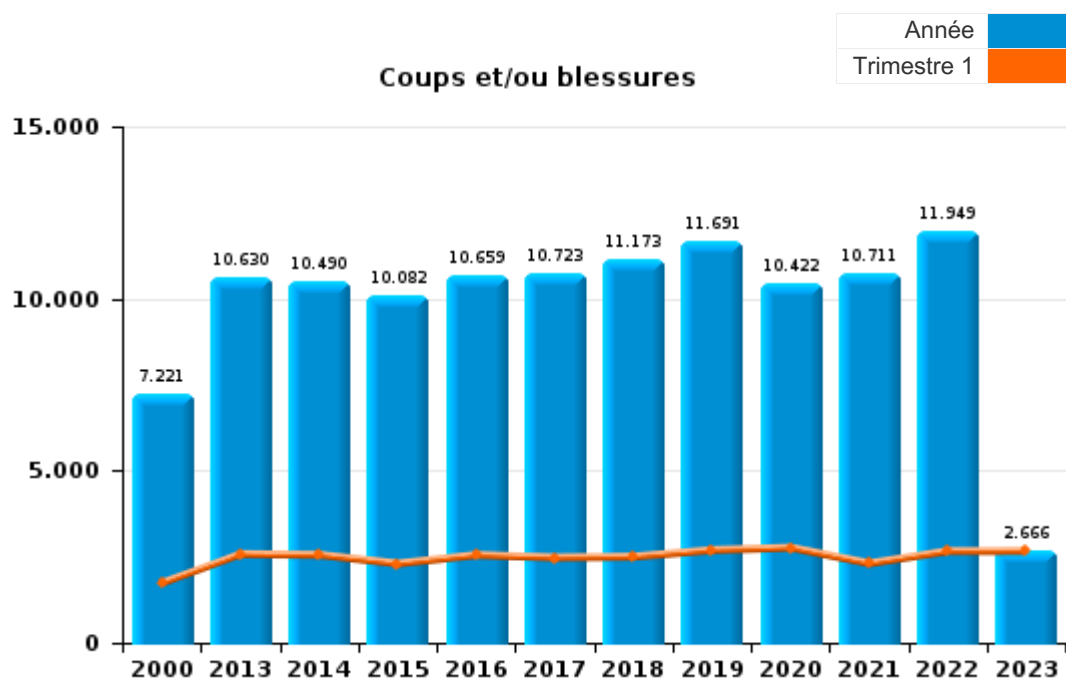




I.3. Catégorie des infractions : Infr. contre l'intégrité physique (top 5 des infractions au niveau national 2022)

Antwerpen

	2000	2013	2014	2015	2016	2017	2018	2019	2020	2021	2022	2023
Coups et/ou blessures	7.221	10.630	10.490	10.082	10.659	10.723	11.173	11.691	10.422	10.711	11.949	2.666
Autres	1.020	1.534	1.643	1.432	1.404	1.496	1.469	1.446	1.347	1.300	1.366	309
Meurtre et assassinat	108	223	196	225	216	255	255	265	264	250	343	61
Total	8.349	12.387	12.329	11.739	12.279	12.474	12.897	13.402	12.033	12.261	13.658	3.036





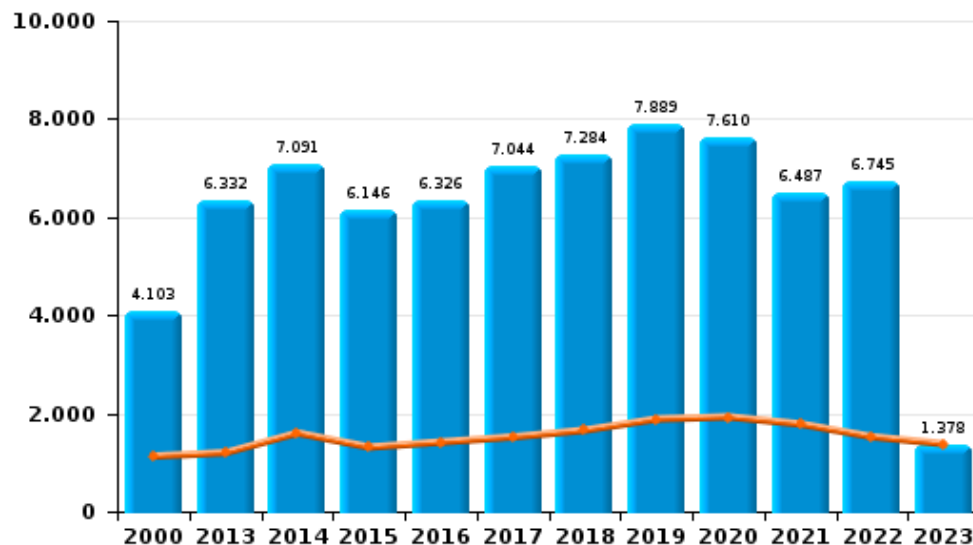
I.4. Catégorie des infractions : Drogues (top 5 des infractions au niveau national 2022)

Antwerpen

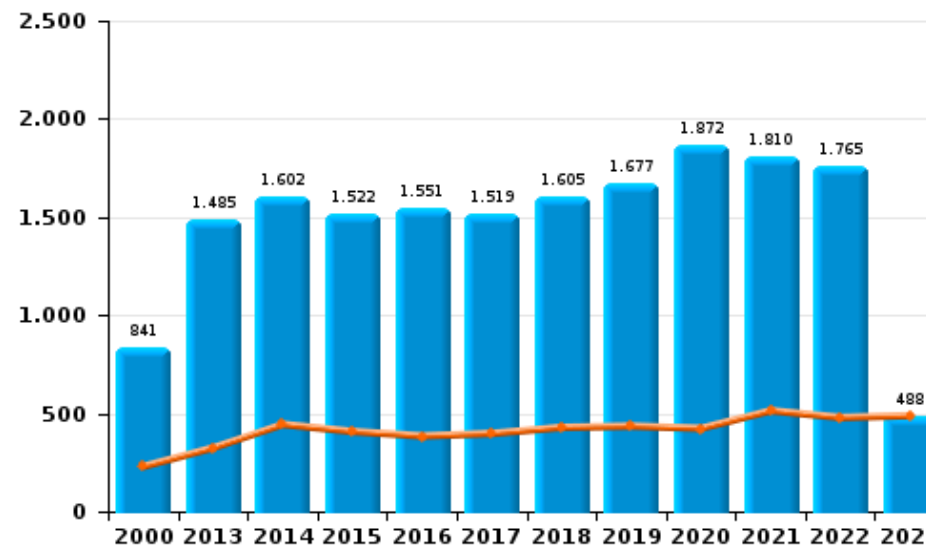
	2000	2013	2014	2015	2016	2017	2018	2019	2020	2021	2022	2023
Détention	4.103	6.332	7.091	6.146	6.326	7.044	7.284	7.889	7.610	6.487	6.745	1.378
Commerce	841	1.485	1.602	1.522	1.551	1.519	1.605	1.677	1.872	1.810	1.765	488
Importation et exportation	2.175	642	754	782	784	1.022	759	653	846	979	407	121
Usage	2.343	207	215	228	240	250	271	325	331	251	268	58
Fabrication	74	360	411	434	378	313	302	316	310	229	212	39
Autres	151	199	168	213	239	226	253	160	234	163	186	43
Total	9.687	9.225	10.241	9.325	9.518	10.374	10.474	11.020	11.203	9.919	9.583	2.127



Détention



Commerce





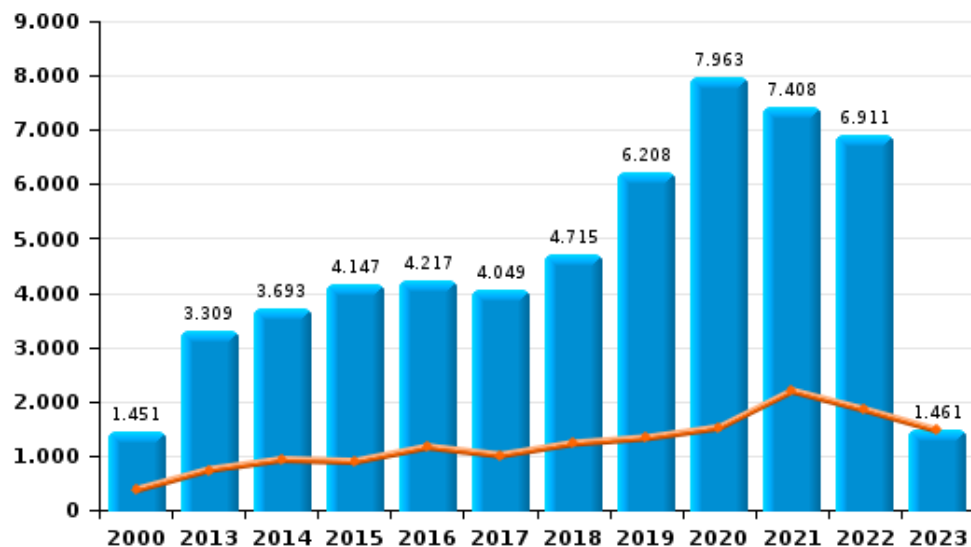
I.5. Catégorie des infractions : Fraude (top 5 des infractions au niveau national 2022)

Antwerpen

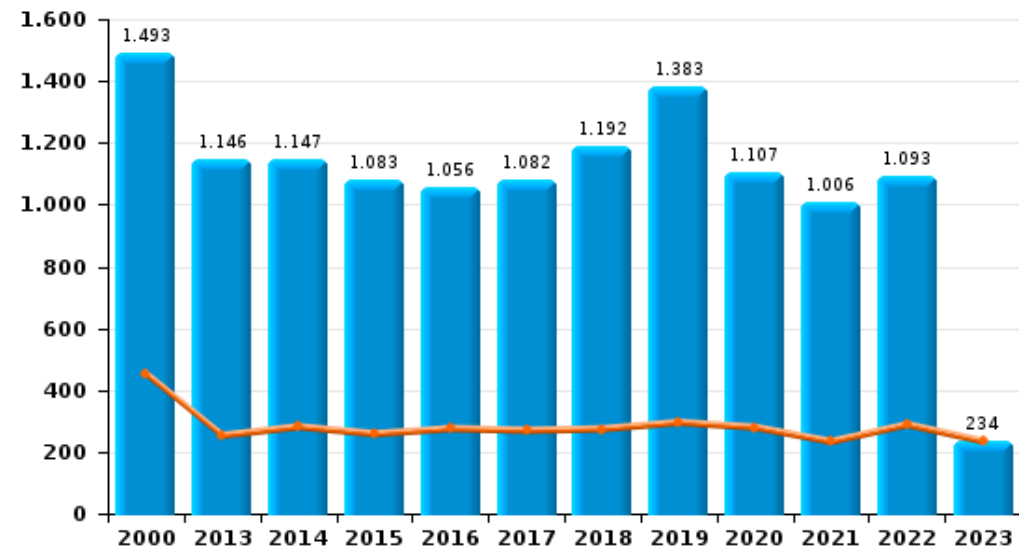
	2000	2013	2014	2015	2016	2017	2018	2019	2020	2021	2022	2023
Escroquerie	1.451	3.309	3.693	4.147	4.217	4.049	4.715	6.208	7.963	7.408	6.911	1.461
Fraudes: Autres	539	273	191	199	225	255	676	1.218	3.693	3.887	2.501	212
Abus de confiance et infr. apparentées	1.493	1.146	1.147	1.083	1.056	1.082	1.192	1.383	1.107	1.006	1.093	234
Détournement et destruction frauduleuse	1.398	993	1.186	903	835	905	948	821	790	866	635	106
Grivèlerie	1.142	545	498	456	441	519	465	444	308	298	426	85
Infr. liées à l'insolvabilité	25	281	256	352	613	533	429	465	300	322	664	142
Recel	430	309	209	205	193	196	180	191	224	230	204	58
Total	6.478	6.856	7.180	7.345	7.580	7.539	8.605	10.730	14.385	14.017	12.434	2.298



Escroquerie



Abus de confiance et infr. apparentées



STATISTIQUES POLICIERES DE CRIMINALITE

LIEU DE PERPETRATION: ARRONDISSEMENT JUDICIAIRE

Antwerpen

PARTIE II : FIGURES CRIMINELLES / PHENOMENES



Antwerpen

FC Vol moyen de transport

	2000	2013	2014	2015	2016	2017	2018	2019	2020	2021	2022	2023
Vol de voiture	4.402	1.362	1.207	1.059	993	804	607	567	413	472	429	103
Vol de moto	171	182	153	164	114	134	114	130	69	70	96	18
Carjacking	113	38	37	35	16	26	26	10	15	18	19	3
Homejacking	38	9	5	8	7	12	4	4	1	6	3	2
Vol dans les garages	308	78	85	55	66	51	38	25	6	23	6	1
Vol de vélomoteur	1.786	586	547	660	487	557	451	439	346	509	628	141
Vol de vélo	9.972	10.349	10.705	10.090	10.222	9.530	8.387	8.928	6.687	6.860	7.930	1.940

FC Cambriolage

	2000	2013	2014	2015	2016	2017	2018	2019	2020	2021	2022	2023
Cambriolage dans habitation	13.793	9.994	9.667	9.385	7.401	7.443	7.016	6.237	4.452	4.128	5.300	1.336
Cambriolage ds entreprise ou commerce	4.306	3.465	2.926	2.480	2.146	2.444	1.902	1.698	979	1.078	1.056	320
Cambriolage ds service public ou bâtiment administ	892	1.059	996	934	917	941	664	685	484	396	407	119
Vol au bélier	45	29	33	27	13	8	12	8	4		3	4
Cambriolage dans bâtiment (total)	18.861	14.500	13.564	12.772	10.451	10.801	9.573	8.609	5.909	5.591	6.757	1.772



FC Vol autre

	2000	2013	2014	2015	2016	2017	2018	2019	2020	2021	2022	2023
Vol à main armée	1.150	671	598	527	425	456	372	364	299	312	297	68
Vol avec violence sans arme	3.161	2.545	2.226	2.009	1.978	1.824	1.766	1.733	1.225	1.287	1.883	388
Vol dans ou sur un véhicule	16.736	10.285	9.292	8.229	7.219	6.056	4.863	5.605	3.134	3.149	3.734	869
Sacjacking dans une voiture		51	16	3	8	2	5	7	2		3	1
Vol d'armes et explosifs	208	195	186	170	153	136	135	121	82	73	80	24
Steaming	1	72	61	41	39	33	29	20	17	8	12	5
Arrachage de sac à main	523	392	266	139	138	90	91	68	35	37	42	6
Vol à l'arraché	1.435	916	592	482	491	675	753	677	388	413	638	112
Vol à la tire	3.931	6.422	5.492	4.260	3.614	3.496	3.431	3.209	1.383	1.118	1.814	343
Vol à l'étalage	3.276	5.104	4.570	4.417	4.627	4.440	4.520	4.724	3.718	3.897	5.280	1.699
Vol par ruse	753	1.603	963	790	717	760	673	599	455	392	443	118
Vol de métaux	132	556	363	290	230	263	232	190	149	200	257	73
Vol sur les chantiers	412	645	575	510	491	431	449	408	353	429	475	110
Home-invasion		15	29	22	24	22	24	30	23	19	27	6
Vol d'animaux	159	101	101	119	92	97	86	90	85	62	62	9
Vol de cargaison	2	104	154	141	165	183	159	179	267	157	147	41

Criminalité ICT

	2000	2013	2014	2015	2016	2017	2018	2019	2020	2021	2022	2023
Fraude de cartes de paiements	118	1.154	883	968	1.182	1.394	1.190	1.486	970	958	1.458	434
Phishing		77	72	52	42	106	424	664	1.521	1.206	1.154	282
Ransomware					5	41	38	28	25	36	19	2
Shouldersurfing		76	63	104	79	182	220	120	75	31	27	56
Skimming		114	63	88	91	56	46	71	66	45	43	10



FC Autre

	2000	2013	2014	2015	2016	2017	2018	2019	2020	2021	2022	2023
Violence contre les métiers d'intérêt général	169	463	413	416	425	499	444	471	389	509	523	143
Viol collectif	28	30	32	18	42	34	40	53	45	39	44	5
Graffiti	38	576	466	477	360	414	305	350	275	398	403	130
Dégradation de voiture	1.474	6.325	5.688	5.118	4.884	4.817	4.916	4.902	3.727	4.013	3.966	896
Rixe au couteau	27	118	107	105	132	108	137	130	148	142	139	30

PH Violence intrafamiliale (VIF)

	2000	2013	2014	2015	2016	2017	2018	2019	2020	2021	2022	2023
VIF: physique, dans le couple	950	3.237	3.257	3.206	3.487	3.300	3.457	3.622	3.569	3.252	3.554	797
VIF: physique, envers des descendants	85	525	475	540	586	586	661	684	726	749	716	182
VIF: physique, envers d'autres membres	919	662	594	645	648	663	724	831	928	825	775	209

VIF: sexuelle, dans le couple	1	26	18	24	37	24	38	30	28	42	32	5
VIF: sexuelle, envers des descendants	78	103	78	90	93	93	77	90	110	89	45	6
VIF: sexuelle, envers d'autres membres	3	11	16	14	13	8	14	12	18	6	5	4

VIF: psychique, dans le couple	1.829	2.539	2.270	1.913	2.016	2.087	1.859	1.977	1.967	2.005	2.203	502
VIF: psychique, envers des descendants	2	57	59	72	152	193	207	226	241	246	246	55
VIF: psychique, envers d'autres membres	3	127	101	118	160	192	189	182	210	178	174	36

VIF: économique, dans le couple	15	229	249	192	228	249	237	236	218	195	213	57
VIF: économique, envers des descendants	54	24	24	22	22	34	40	36	46	50	38	15
VIF: économique, envers d'autres membres	676	373	365	326	261	248	281	244	238	209	239	67

PH Hormones et dopage

	2000	2013	2014	2015	2016	2017	2018	2019	2020	2021	2022	2023
Dopage humain	19	90	116	118	108	102	100	121	112	83	77	14
Engraissement illégal	19	16	15	20	17	14	19	18	18	14	18	2



PH Drogues

	2000	2013	2014	2015	2016	2017	2018	2019	2020	2021	2022	2023
Vente de cocaïne	39	300	330	365	432	457	475	495	485	527	545	163
Import-export de cocaïne	10	58	59	59	62	55	73	63	82	58	48	9
Production de drogues synthétiques		33	67	40	27	17	26	24	25	19	14	3
Import-export de drogues synthétiques	17	19	68	66	37	57	45	62	30	27	31	18
Vente de drogues synthétiques	45	304	356	349	356	338	342	403	368	292	289	73
Production de cannabis (culture)	5	160	137	164	159	148	131	139	183	116	86	16
Import-export de cannabis en grande quantité		25	28	22	22	21	17	11	14	21	12	1
Vente de cannabis en grande quantité		10	37	29	31	48	25	21	33	45	37	7
Import-export d'héroïne	3	16	10	13	10	19	14	11	12	10	5	4
Vente-traffic d'héroïne	19	125	128	105	79	78	61	62	64	81	47	16

PH Trafic d'armes

	2000	2013	2014	2015	2016	2017	2018	2019	2020	2021	2022	2023
Commerce et production d'arme à feu et mun.	12	13	11	23	16	31	24	15	29	33	22	6
Commerce et production d'arme non à feu	3	5	10	9	16	5	12	6	2	6	11	3

PH Traite des êtres humains

	2000	2013	2014	2015	2016	2017	2018	2019	2020	2021	2022	2023
TEH - exploitation économique	37	19	22	15	19	24	22	25	19	39	39	7
TEH - exploitation sexuelle	85	77	74	81	92	115	117	124	123	81	78	36



PH Violence dans l'espace public

	2000	2013	2014	2015	2016	2017	2018	2019	2020	2021	2022	2023
Violence physique (transport public)	165	272	205	214	243	269	264	233	198	259	324	81
Violence physique (voie publique)	2.507	3.736	3.694	3.559	3.665	3.849	3.912	4.041	3.480	3.786	4.165	847
Violence physique (autre endroit public)	152	299	263	250	259	279	319	264	321	393	343	68
Violence physique (endroit accessible au public)	1.864	1.931	1.927	1.708	1.770	1.785	1.852	1.943	1.128	1.180	1.824	404
Violence sexuelle (transport public)	26	50	57	45	72	75	74	53	45	78	103	24
Violence sexuelle (voie publique)	307	278	301	243	310	286	316	323	295	299	325	69
Violence sexuelle (autre endroit public)	104	109	92	85	87	88	101	112	133	123	100	15
Violence sexuelle (endroit accessible au public)	153	163	184	178	213	239	235	257	215	247	332	69
Violence psychique (transport public)	94	162	126	104	139	134	111	142	127	145	161	42
Violence psychique (voie publique)	1.396	1.810	1.815	1.629	1.766	1.848	1.968	1.945	2.080	1.998	1.912	460
Violence psychique (autre endroit public)	199	287	288	249	249	232	237	216	256	217	197	58
Violence psychique (endroit accessible au public)	1.032	894	848	934	892	902	957	936	764	767	955	223
Vol à main armée (transport public)	28	15	13	10	10	6	3	6	8	9	7	2
Vol à main armée (voie publique)	466	270	263	193	141	157	133	133	107	123	120	23
Vol à main armée (autre endroit public)	32	19	23	19	14	26	8	20	27	13	16	5
Vol à main armée (endroit accessible au public)	360	243	188	198	170	185	139	133	85	93	83	23
Vol avec violence sans arme (transport public)	106	87	61	58	55	40	55	45	31	27	41	13
Vol avec violence sans arme (voie publique)	1.807	1.479	1.184	957	945	894	743	717	414	511	572	118
Vol avec violence sans arme (autre endroit public)	91	80	90	72	75	56	66	76	58	49	48	13
Vol avec violence sans arme (endr. acces. au pub.)	548	505	418	410	429	413	330	343	242	194	358	71

PH Autre

	2000	2013	2014	2015	2016	2017	2018	2019	2020	2021	2022	2023
Faux policiers	3	25	13	18	15	19	21	12	19	19	46	3
Terrorisme, extrémisme et radicalisme		34	86	93	91	85	59	67	43	56	32	18
Cyberharcèlement	219	765	1.099	1.033	990	901	843	854	858	929	869	253
Fraude à l'identité	446	867	986	1.150	1.339	1.246	1.324	1.407	1.601	1.783	1.764	378

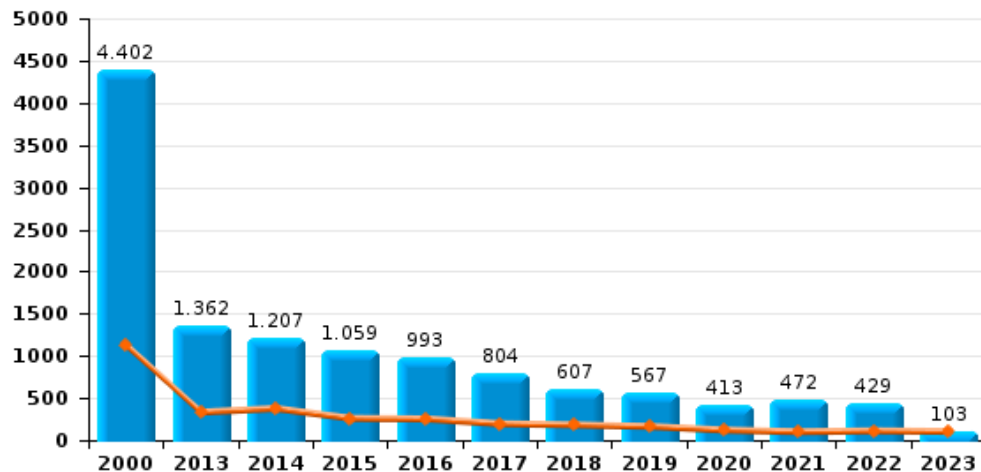




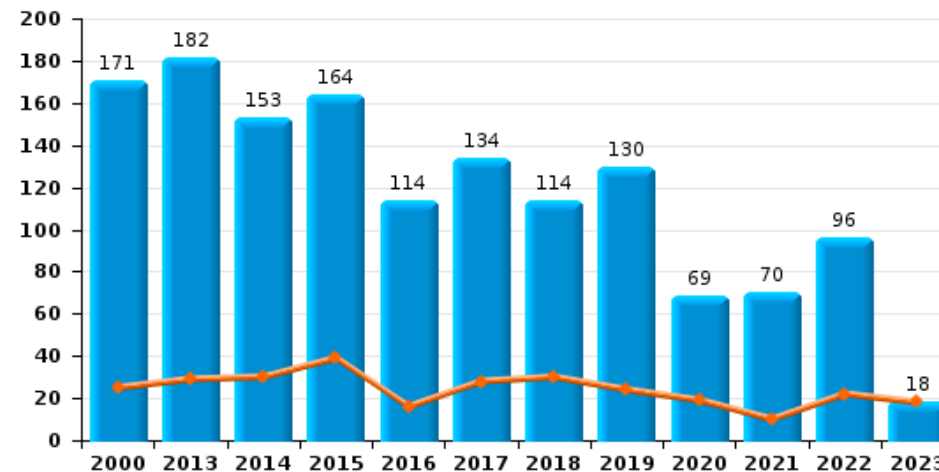
Antwerpen

Année ■
Trimestre 1 ■

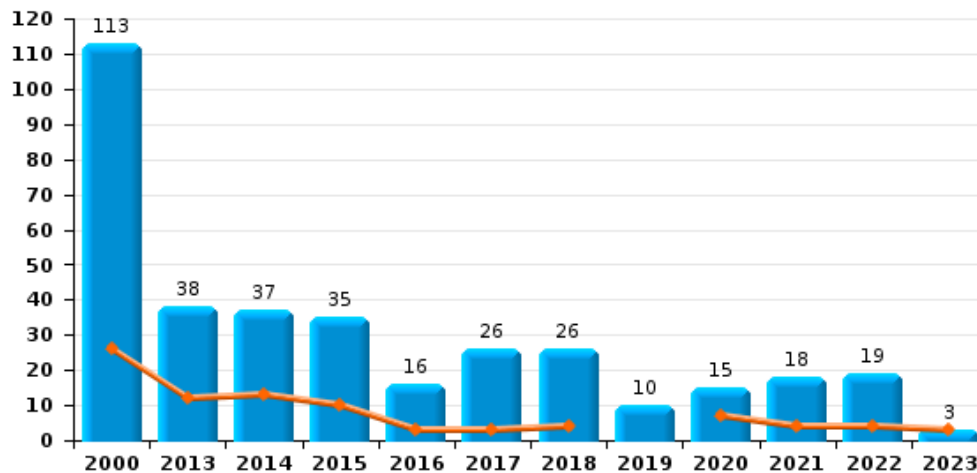
Vol de voiture



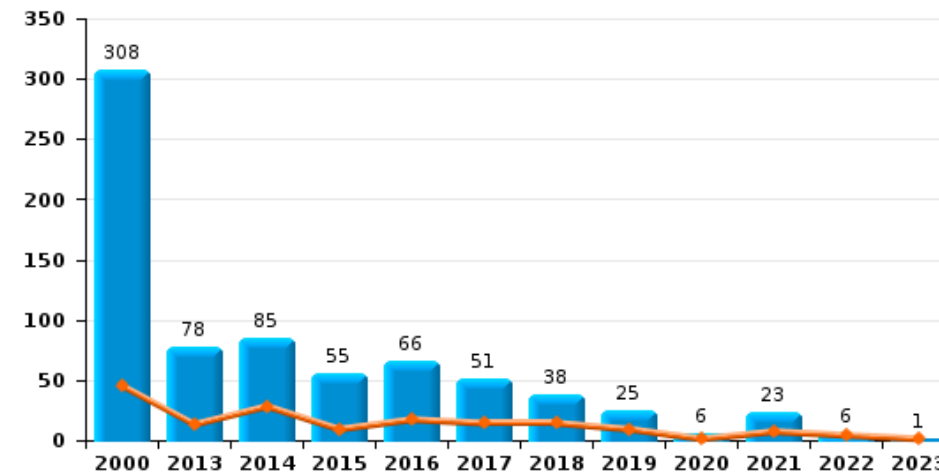
Vol de moto



Carjacking



Vol dans les garages

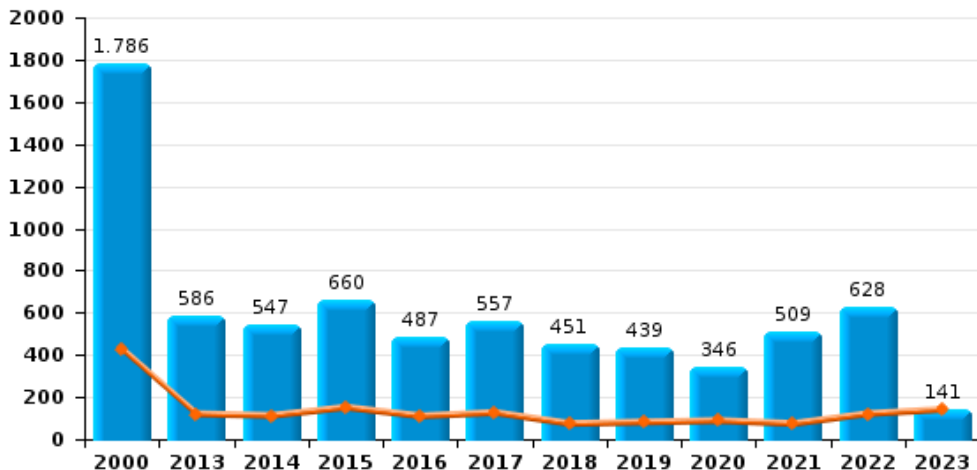




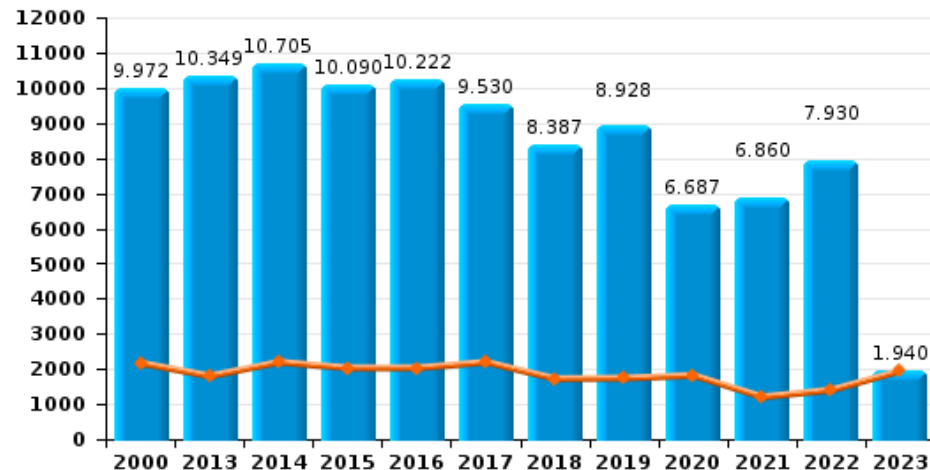
Antwerpen

Année	■
Trimestre 1	■

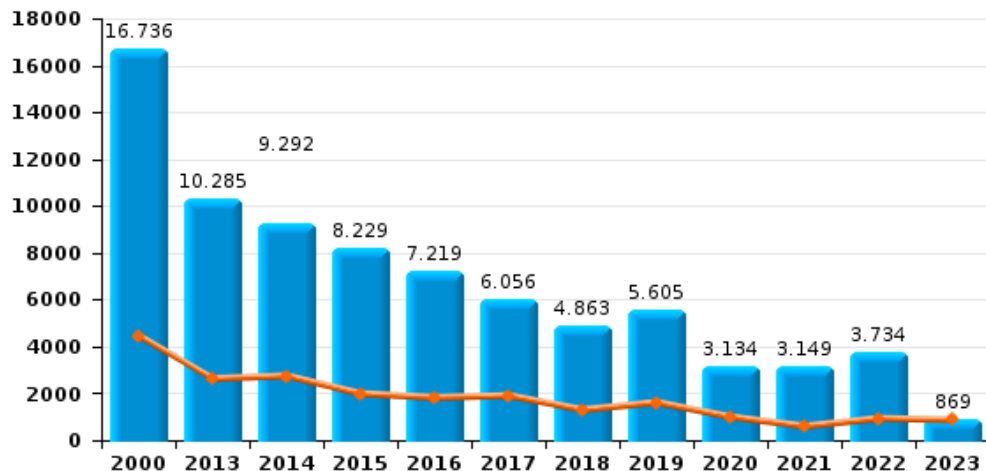
Vol de vélomoteur



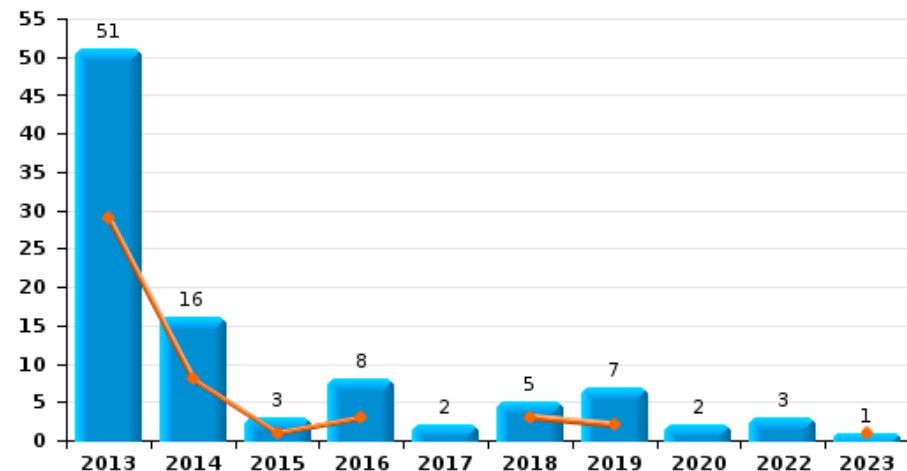
Vol de vélo



Vol dans ou sur un véhicule



Sacjacking dans une voiture

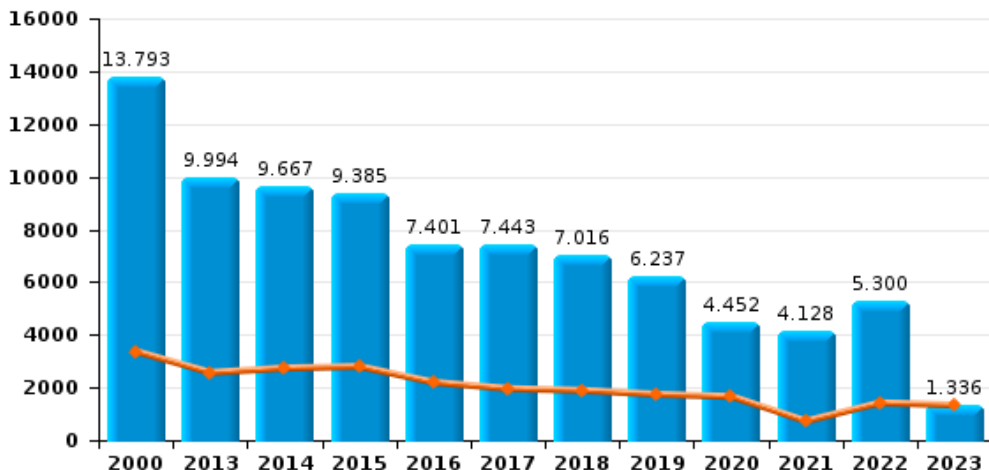




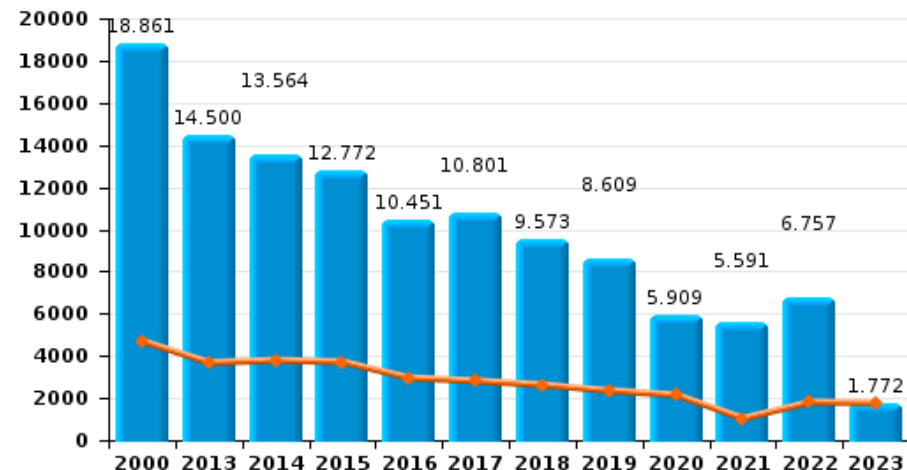
Antwerpen

Année	■
Trimestre 1	■

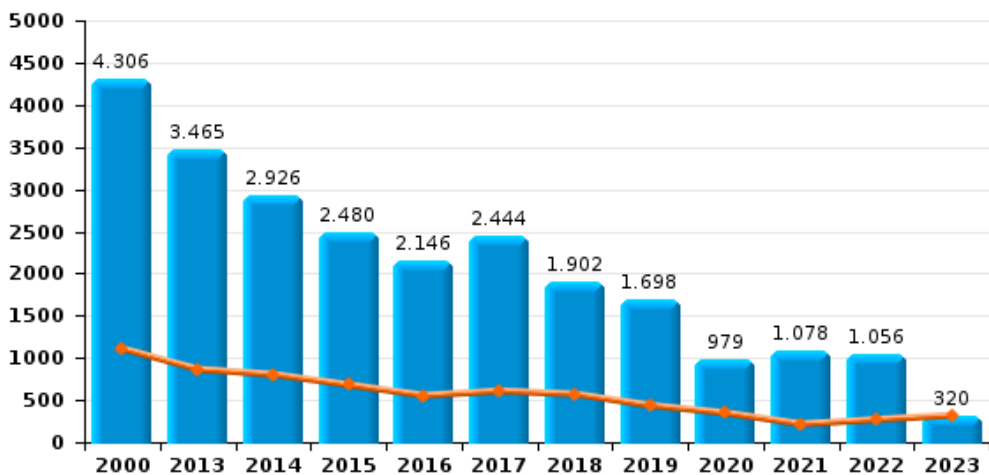
Cambriolage dans habitation



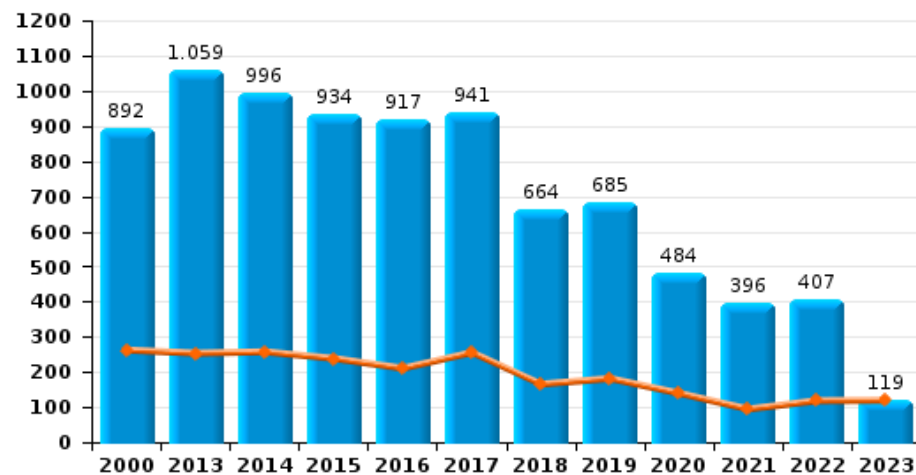
Cambriolage dans bâtiment (total)



Cambriolage ds entreprise ou commerce



Cambriolage ds service public ou bâtiment administ

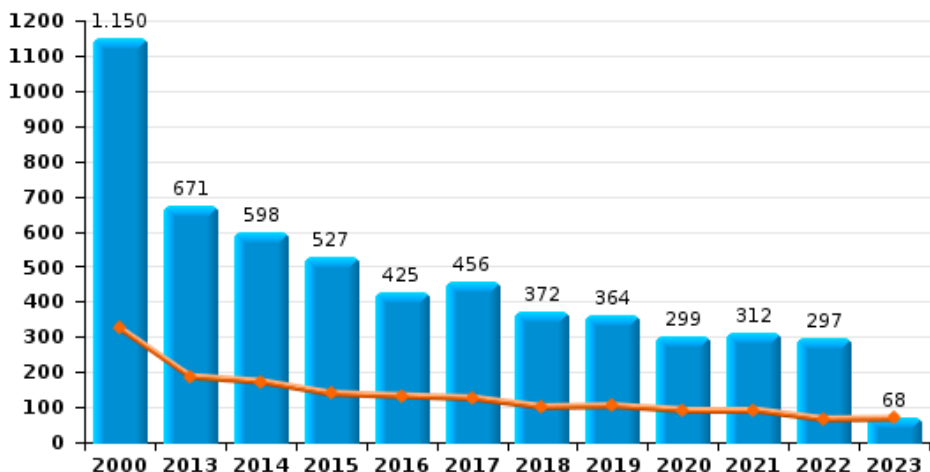




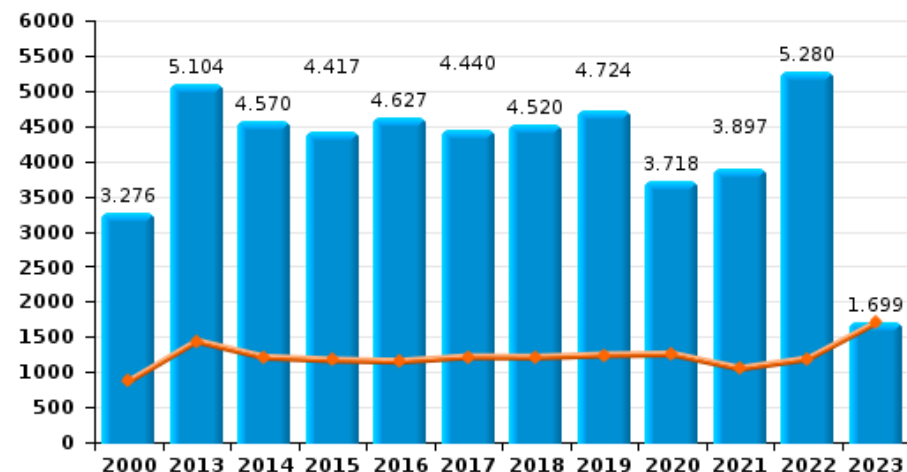
Antwerpen

Année ■
Trimestre 1 ■

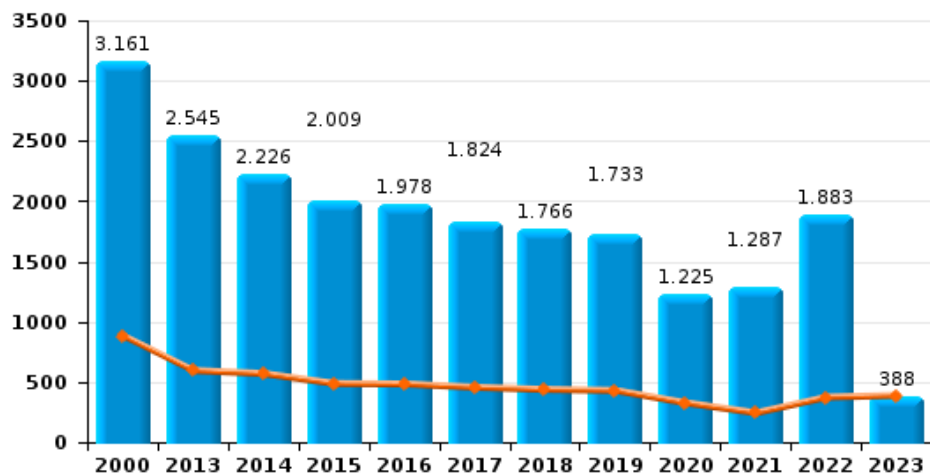
Vol à main armée



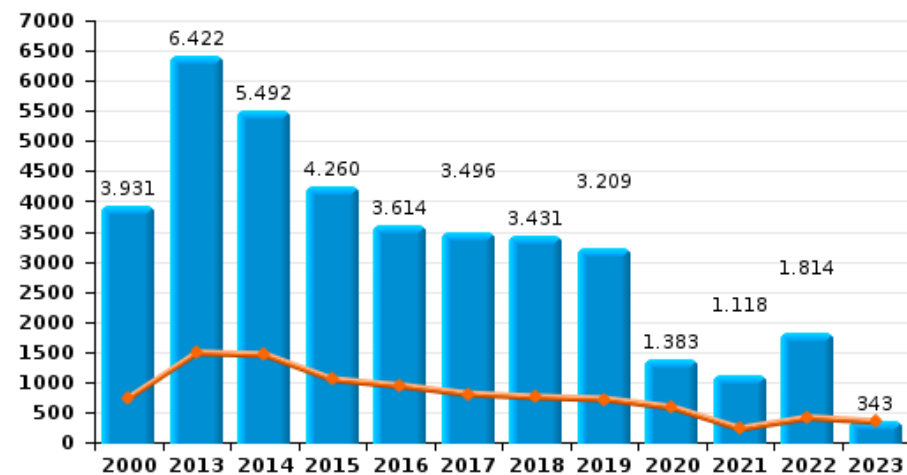
Vol à l'étalage



Vol avec violence sans arme



Vol à la tire

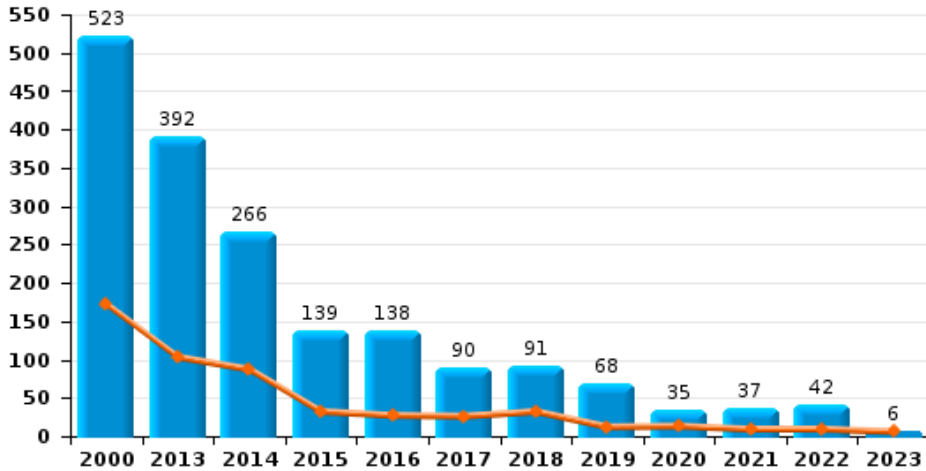




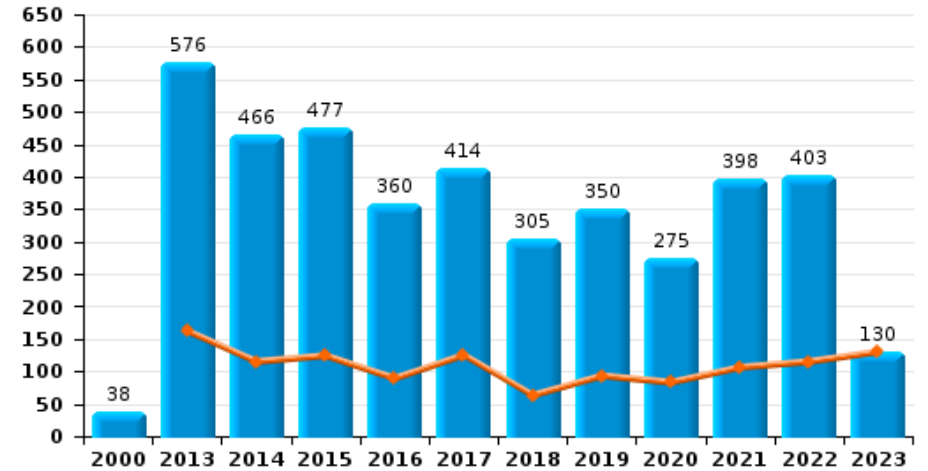
Antwerpen

Année ■
Trimestre 1 ■

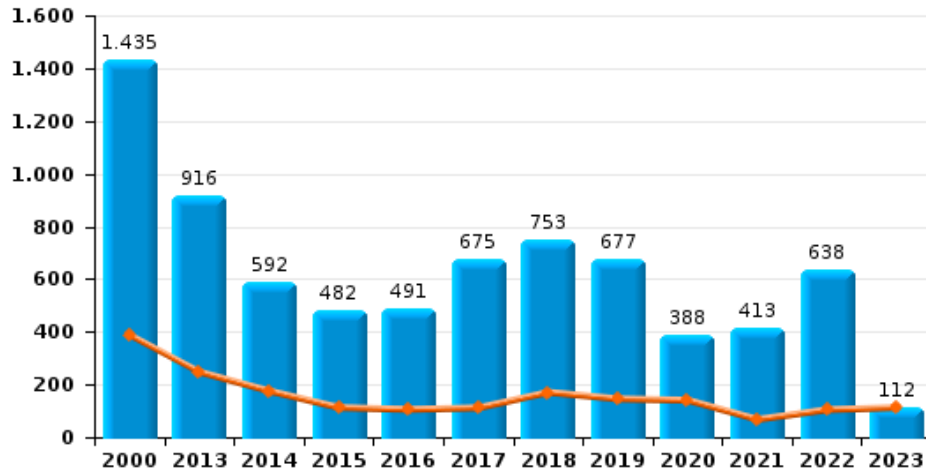
Arrachage de sac à main



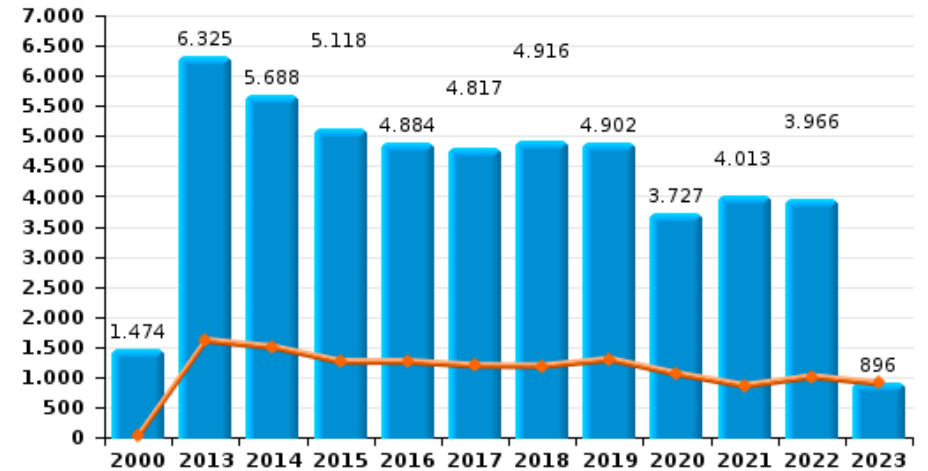
Graffiti



Vol à l'arraché



Dégradation de voiture





Antwerpen

FC Vol moyen de transport

		2000	2013	2014	2015	2016	2017	2018	2019	2020	2021	2022	2023
Vol de voiture	Trim 1	1.124	332	375	258	252	194	180	162	119	99	110	103
	Trim 2	1.081	367	273	257	241	191	136	134	76	107	117	
	Trim 3	1.048	317	273	264	257	189	151	142	139	123	95	
	Trim 4	1.149	346	286	280	243	230	140	129	79	143	107	
	Total	4.402	1.362	1.207	1.059	993	804	607	567	413	472	429	103
Vol de moto	Trim 1	25	29	30	39	16	28	30	24	19	10	22	18
	Trim 2	59	56	45	61	30	39	37	35	11	21	36	
	Trim 3	42	55	39	35	37	38	33	30	20	21	20	
	Trim 4	45	42	39	29	31	29	14	41	19	18	18	
	Total	171	182	153	164	114	134	114	130	69	70	96	18
Carjacking	Trim 1	26	12	13	10	3	3	4		7	4	4	3
	Trim 2	25	11	7	9	7	9	7	4	2	2	3	
	Trim 3	23	5	5	7	1	4	9	2	3	6	4	
	Trim 4	39	10	12	9	5	10	6	4	3	6	8	
	Total	113	38	37	35	16	26	26	10	15	18	19	3
Homejacking	Trim 1	7	3	2		1		3	1				2
	Trim 2	8	2	1	4	1	3	1	3	1	3	1	
	Trim 3	10	1	1	2	2	5				2		
	Trim 4	13	3	1	2	3	4				1	2	
	Total	38	9	5	8	7	12	4	4	1	6	3	2
Vol dans les garages	Trim 1	45	13	28	9	17	14	14	9	1	7	4	1
	Trim 2	69	21	17	10	16	12	10	6		9	2	
	Trim 3	71	21	18	19	13	13	9	4	2	5		
	Trim 4	123	23	22	17	20	12	5	6	3	2		
	Total	308	78	85	55	66	51	38	25	6	23	6	1



FC Vol moyen de transport

		2000	2013	2014	2015	2016	2017	2018	2019	2020	2021	2022	2023
Vol de vélomoteur	Trim 1	428	120	112	151	110	126	74	81	88	74	121	141
	Trim 2	493	150	167	154	134	142	132	127	85	130	187	
	Trim 3	451	169	142	182	131	163	132	125	100	158	147	
	Trim 4	414	147	126	173	112	126	113	106	73	147	173	
Total		1.786	586	547	660	487	557	451	439	346	509	628	141
Vol de vélo	Trim 1	2.162	1.794	2.189	2.027	2.026	2.189	1.719	1.733	1.813	1.200	1.398	1.940
	Trim 2	2.678	2.759	2.793	2.416	2.609	2.636	2.286	2.303	1.445	1.444	2.042	
	Trim 3	2.766	3.306	3.038	2.889	2.956	2.463	2.261	2.568	1.913	2.152	2.270	
	Trim 4	2.366	2.490	2.685	2.758	2.631	2.242	2.121	2.324	1.516	2.064	2.220	
Total		9.972	10.349	10.705	10.090	10.222	9.530	8.387	8.928	6.687	6.860	7.930	1.940



FC Cambriolage

		2000	2013	2014	2015	2016	2017	2018	2019	2020	2021	2022	2023
Cambriolage dans habitation	Trim 1	3.367	2.566	2.738	2.796	2.194	1.958	1.889	1.737	1.659	725	1.419	1.336
	Trim 2	2.594	2.245	2.041	2.142	1.429	1.579	1.114	1.158	784	651	1.083	
	Trim 3	3.161	2.226	1.979	1.763	1.681	1.408	1.422	1.260	925	1.027	1.111	
	Trim 4	4.671	2.957	2.909	2.684	2.097	2.498	2.591	2.082	1.084	1.725	1.687	
	Total	13.793	9.994	9.667	9.385	7.401	7.443	7.016	6.237	4.452	4.128	5.300	1.336
Cambriolage ds entreprise ou commerce	Trim 1	1.108	865	804	680	554	608	570	437	347	216	269	320
	Trim 2	1.127	887	776	541	530	616	457	394	197	227	284	
	Trim 3	1.039	752	671	594	503	509	431	392	209	280	217	
	Trim 4	1.032	961	675	665	559	711	444	475	226	355	286	
	Total	4.306	3.465	2.926	2.480	2.146	2.444	1.902	1.698	979	1.078	1.056	320
Cambriolage ds service public ou bâtiment administ	Trim 1	262	253	257	238	210	255	165	181	139	94	118	119
	Trim 2	216	256	267	201	236	258	148	154	118	108	90	
	Trim 3	182	272	217	231	212	222	139	168	97	97	87	
	Trim 4	232	278	255	264	259	206	212	182	130	97	112	
	Total	892	1.059	996	934	917	941	664	685	484	396	407	119
Vol au bélier	Trim 1	15	7	7	12	7	2	4				3	4
	Trim 2	15	12	9	5	1	2	5	3				
	Trim 3	7	4	8	3	2		1	3				
	Trim 4	8	6	9	7	3	4	2	2	4			
	Total	45	29	33	27	13	8	12	8	4		3	4
Cambriolage dans bâtiment (total)	Trim 1	4.698	3.680	3.793	3.712	2.956	2.814	2.621	2.351	2.143	1.032	1.805	1.772
	Trim 2	3.906	3.382	3.076	2.878	2.190	2.444	1.716	1.705	1.098	984	1.453	
	Trim 3	4.358	3.247	2.861	2.579	2.393	2.136	1.991	1.820	1.230	1.401	1.415	
	Trim 4	5.899	4.191	3.834	3.603	2.912	3.407	3.245	2.733	1.438	2.174	2.084	
	Total	18.861	14.500	13.564	12.772	10.451	10.801	9.573	8.609	5.909	5.591	6.757	1.772



FC Vol autre

		2000	2013	2014	2015	2016	2017	2018	2019	2020	2021	2022	2023
Vol à main armée	Trim 1	324	187	173	139	132	126	101	104	92	92	66	68
	Trim 2	266	152	121	133	82	116	71	77	58	61	77	
	Trim 3	257	138	134	121	96	93	80	75	67	70	58	
	Trim 4	303	194	170	134	115	121	120	108	82	89	96	
	Total	1.150	671	598	527	425	456	372	364	299	312	297	68
Vol avec violence sans arme	Trim 1	884	595	569	487	483	455	437	429	326	243	373	388
	Trim 2	760	625	546	482	490	423	401	429	279	308	434	
	Trim 3	642	657	518	486	497	466	449	427	310	352	560	
	Trim 4	875	668	593	554	508	480	479	448	310	384	516	
	Total	3.161	2.545	2.226	2.009	1.978	1.824	1.766	1.733	1.225	1.287	1.883	388
Vol dans ou sur un véhicule	Trim 1	4.455	2.629	2.747	1.985	1.820	1.904	1.298	1.614	993	596	931	869
	Trim 2	4.242	2.528	2.259	2.064	1.780	1.470	1.207	1.394	634	608	886	
	Trim 3	3.851	2.020	2.221	2.112	1.605	1.316	1.155	1.304	850	962	1.013	
	Trim 4	4.188	3.108	2.065	2.068	2.014	1.366	1.203	1.293	657	983	904	
	Total	16.736	10.285	9.292	8.229	7.219	6.056	4.863	5.605	3.134	3.149	3.734	869
Sacjacking dans une voiture	Trim 1		29	8	1	3		3	2				1
	Trim 2		5	1		3	1	1	2				
	Trim 3		6	2				1	2	1			
	Trim 4		11	5	2	2	1		1	1		3	
	Total		51	16	3	8	2	5	7	2		3	1
Vol d'armes et explosifs	Trim 1	42	41	41	39	40	39	30	28	36	14	18	24
	Trim 2	47	48	34	44	33	29	29	33	16	16	13	
	Trim 3	50	55	48	49	28	30	36	24	14	19	24	
	Trim 4	69	51	63	38	52	38	40	36	16	24	25	
	Total	208	195	186	170	153	136	135	121	82	73	80	24



FC Vol autre

		2000	2013	2014	2015	2016	2017	2018	2019	2020	2021	2022	2023
Steaming	Trim 1		17	24	7	13	8	6	5	5	3	3	5
	Trim 2		18	15	13	8	8	6	5	4	1	6	
	Trim 3		17	11	10	7	8	5	4	4	1		
	Trim 4	1	20	11	11	11	9	12	6	4	3	3	
	Total	1	72	61	41	39	33	29	20	17	8	12	5
Arrachage de sac à main	Trim 1	172	103	87	32	27	26	32	12	13	9	9	6
	Trim 2	101	80	61	28	31	13	19	19	4	9	15	
	Trim 3	78	83	58	29	45	24	14	15	9	8	11	
	Trim 4	172	126	60	50	35	27	26	22	9	11	7	
	Total	523	392	266	139	138	90	91	68	35	37	42	6
Vol à l'arraché	Trim 1	387	247	175	112	105	111	170	145	140	67	104	112
	Trim 2	300	210	139	110	107	151	186	152	62	91	149	
	Trim 3	308	220	140	122	152	237	225	209	103	129	272	
	Trim 4	440	239	138	138	127	176	172	171	83	126	113	
	Total	1.435	916	592	482	491	675	753	677	388	413	638	112
Vol à la tire	Trim 1	736	1.483	1.452	1.040	935	800	748	717	577	225	407	343
	Trim 2	925	1.716	1.318	959	821	715	795	587	223	218	416	
	Trim 3	870	1.540	1.310	1.291	1.025	1.191	1.150	1.060	320	284	545	
	Trim 4	1.400	1.683	1.412	970	833	790	738	845	263	391	446	
	Total	3.931	6.422	5.492	4.260	3.614	3.496	3.431	3.209	1.383	1.118	1.814	343
Vol à l'étalage	Trim 1	867	1.437	1.207	1.168	1.151	1.214	1.209	1.241	1.253	1.049	1.187	1.699
	Trim 2	792	1.287	1.098	1.064	1.186	1.076	1.111	1.105	713	930	1.307	
	Trim 3	728	1.202	1.059	1.030	1.051	1.045	1.038	1.162	911	918	1.232	
	Trim 4	889	1.178	1.206	1.155	1.239	1.105	1.162	1.216	841	1.000	1.554	
	Total	3.276	5.104	4.570	4.417	4.627	4.440	4.520	4.724	3.718	3.897	5.280	1.699



FC Vol autre

		2000	2013	2014	2015	2016	2017	2018	2019	2020	2021	2022	2023
Vol par ruse	Trim 1	206	493	320	207	183	193	201	140	126	88	94	118
	Trim 2	207	381	207	210	151	179	141	135	100	85	126	
	Trim 3	141	354	218	192	193	183	159	162	115	97	124	
	Trim 4	199	375	218	181	190	205	172	162	114	122	99	
	Total	753	1.603	963	790	717	760	673	599	455	392	443	118
Vol de métaux	Trim 1	27	139	100	71	63	60	65	50	41	28	70	73
	Trim 2	31	162	82	93	67	62	60	48	40	47	73	
	Trim 3	33	140	112	77	61	75	51	48	33	49	59	
	Trim 4	41	115	69	49	39	66	56	44	35	76	55	
	Total	132	556	363	290	230	263	232	190	149	200	257	73
Vol sur les chantiers	Trim 1	88	127	155	125	127	98	140	96	107	89	129	110
	Trim 2	99	178	165	157	150	116	125	98	84	104	120	
	Trim 3	107	153	109	117	105	113	95	97	88	115	96	
	Trim 4	118	187	146	111	109	104	89	117	74	121	130	
	Total	412	645	575	510	491	431	449	408	353	429	475	110
Home-invasion	Trim 1		3	9	7	9	2	5	16	6	1	4	6
	Trim 2		5	8	6	5	6	4	6	6	5	5	
	Trim 3		2	7	4	2	9	7	3	6	7	9	
	Trim 4		5	5	5	8	5	8	5	5	6	9	
	Total		15	29	22	24	22	24	30	23	19	27	6
Vol d'animaux	Trim 1	34	16	20	18	23	18	19	17	21	9	21	9
	Trim 2	38	26	28	31	26	33	22	27	19	16	19	
	Trim 3	44	29	25	34	26	21	23	18	23	25	12	
	Trim 4	43	30	28	36	17	25	22	28	22	12	10	
	Total	159	101	101	119	92	97	86	90	85	62	62	9



FC Vol autre

		2000	2013	2014	2015	2016	2017	2018	2019	2020	2021	2022	2023
Vol de cargaison	Trim 1		24	45	36	35	47	49	46	63	68	30	41
	Trim 2		33	23	42	46	54	27	36	57	20	42	
	Trim 3	2	11	32	21	34	39	35	35	85	26	41	
	Trim 4		36	54	42	50	43	48	62	62	43	34	
Total		2	104	154	141	165	183	159	179	267	157	147	41



Criminalité ICT

		2000	2013	2014	2015	2016	2017	2018	2019	2020	2021	2022	2023
Fraude de cartes de paiements	Trim 1	25	256	280	218	288	273	305	341	263	207	282	434
	Trim 2	39	301	238	270	334	313	254	362	228	152	375	
	Trim 3	25	233	142	210	285	396	301	414	235	273	380	
	Trim 4	29	364	223	270	275	412	330	369	244	326	421	
	Total	118	1.154	883	968	1.182	1.394	1.190	1.486	970	958	1.458	434
Phishing	Trim 1		20	13	11	12	11	88	91	345	302	357	282
	Trim 2		18	15	9	10	30	113	111	490	215	300	
	Trim 3		17	5	11	9	31	111	151	331	238	231	
	Trim 4		22	39	21	11	34	112	311	355	451	266	
	Total		77	72	52	42	106	424	664	1.521	1.206	1.154	282
Ransomware	Trim 1					18	12	5	5	10	8		2
	Trim 2					10	16	5	6	10	3		
	Trim 3					4	5	10	5	5	2		
	Trim 4				5	9	5	8	9	11	6		
	Total				5	41	38	28	25	36	19		2
Shouldersurfing	Trim 1		19	23	39	27	24	81	33	35	8	4	56
	Trim 2		22	16	25	8	22	27	17	12	2	8	
	Trim 3		18	9	18	25	71	62	36	11	13	8	
	Trim 4		17	15	22	19	65	50	34	17	8	7	
	Total		76	63	104	79	182	220	120	75	31	27	56
Skimming	Trim 1		21	23	14	21	11	17	6	11	26	16	10
	Trim 2		30	18	27	25	18	9	26	18	3	9	
	Trim 3		33	10	18	27	13	11	22	20	5	9	
	Trim 4		30	12	29	18	14	9	17	17	11	9	
	Total		114	63	88	91	56	46	71	66	45	43	10



FC Autre

		2000	2013	2014	2015	2016	2017	2018	2019	2020	2021	2022	2023
Violence contre les métiers d'intérêt général	Trim 1	39	116	92	101	92	107	108	124	95	124	125	143
	Trim 2	42	108	104	98	125	145	121	111	101	137	144	
	Trim 3	28	121	88	94	96	125	104	107	101	120	122	
	Trim 4	60	118	129	123	112	122	111	129	92	128	132	
	Total	169	463	413	416	425	499	444	471	389	509	523	143
Viol collectif	Trim 1	5	10	10	3	5	5	11	7	9	9	9	5
	Trim 2	7	6	4	6	12	13	11	8	8	7	14	
	Trim 3	7	7	6	5	13	7	11	21	16	10	13	
	Trim 4	9	7	12	4	12	9	7	17	12	13	8	
	Total	28	30	32	18	42	34	40	53	45	39	44	5
Graffiti	Trim 1		162	115	124	89	125	63	93	83	106	115	130
	Trim 2	8	140	135	139	118	103	63	111	58	95	102	
	Trim 3	12	151	102	106	88	121	58	72	56	102	88	
	Trim 4	18	123	114	108	65	65	121	74	78	95	98	
	Total	38	576	466	477	360	414	305	350	275	398	403	130
Dégradation de voiture	Trim 1	31	1.608	1.496	1.257	1.255	1.191	1.183	1.293	1.052	857	1.007	896
	Trim 2	170	1.572	1.450	1.324	1.309	1.301	1.237	1.123	844	959	1.126	
	Trim 3	537	1.552	1.361	1.208	1.146	1.162	1.234	1.212	958	1.105	896	
	Trim 4	736	1.593	1.381	1.329	1.174	1.163	1.262	1.274	873	1.092	937	
	Total	1.474	6.325	5.688	5.118	4.884	4.817	4.916	4.902	3.727	4.013	3.966	896
Rixe au couteau	Trim 1	8	35	24	23	28	15	30	28	35	32	37	30
	Trim 2	10	23	27	17	37	25	34	38	39	46	37	
	Trim 3	7	26	34	37	40	41	38	36	41	27	34	
	Trim 4	2	34	22	28	27	27	35	28	33	37	31	
	Total	27	118	107	105	132	108	137	130	148	142	139	30



PH Violence intrafamiliale (VIF)

		2000	2013	2014	2015	2016	2017	2018	2019	2020	2021	2022	2023
VIF: physique, dans le couple	Trim 1	217	769	794	738	874	778	784	843	906	788	782	797
	Trim 2	242	837	853	847	939	800	871	945	922	800	979	
	Trim 3	258	864	801	841	907	894	957	883	963	858	912	
	Trim 4	233	767	809	780	767	828	845	951	778	806	881	
	Total	950	3.237	3.257	3.206	3.487	3.300	3.457	3.622	3.569	3.252	3.554	797
VIF: physique, envers des descendants	Trim 1	19	129	119	143	139	147	150	179	182	194	175	182
	Trim 2	18	150	135	129	153	146	188	167	194	201	196	
	Trim 3	27	124	112	127	143	160	158	147	178	177	181	
	Trim 4	21	122	109	141	151	133	165	191	172	177	164	
	Total	85	525	475	540	586	586	661	684	726	749	716	182
VIF: physique, envers d'autres membres	Trim 1	223	170	149	129	158	146	182	185	247	185	180	209
	Trim 2	227	156	158	181	163	173	187	218	216	209	213	
	Trim 3	239	169	127	146	172	178	201	204	248	220	196	
	Trim 4	230	167	160	189	155	166	154	224	217	211	186	
	Total	919	662	594	645	648	663	724	831	928	825	775	209
VIF: sexuelle, dans le couple	Trim 1		9	6	5	5	7	8	5	7	9	11	5
	Trim 2		3	6	10	10	8	12	7	9	10	8	
	Trim 3		9	4	7	9	4	11	10	5	13	8	
	Trim 4	1	5	2	2	13	5	7	8	7	10	5	
	Total	1	26	18	24	37	24	38	30	28	42	32	5
VIF: sexuelle, envers des descendants	Trim 1	16	26	20	31	26	21	16	18	32	17	20	6
	Trim 2	22	26	24	21	28	28	18	26	22	21	22	
	Trim 3	18	26	13	18	21	22	16	19	31	24	2	
	Trim 4	22	25	21	20	18	22	27	27	25	27	1	
	Total	78	103	78	90	93	93	77	90	110	89	45	6



PH Violence intrafamiliale (VIF)

		2000	2013	2014	2015	2016	2017	2018	2019	2020	2021	2022	2023
VIF: sexuelle, envers d'autres membres	Trim 1	1	2	10	5	5	2	2	5	5	1	2	4
	Trim 2		5	3		1	3	7	2	4		1	
	Trim 3		2	2	3	4		2	3	7	3	1	
	Trim 4	2	2	1	6	3	3	3	2	2	2	1	
	Total	3	11	16	14	13	8	14	12	18	6	5	4
VIF: psychique, dans le couple	Trim 1	375	645	592	403	473	524	451	451	482	497	523	502
	Trim 2	418	648	533	454	497	538	448	510	486	487	579	
	Trim 3	502	623	579	508	521	491	479	511	484	488	565	
	Trim 4	534	623	566	548	525	534	481	505	515	533	536	
	Total	1.829	2.539	2.270	1.913	2.016	2.087	1.859	1.977	1.967	2.005	2.203	502
VIF: psychique, envers des descendants	Trim 1	1	19	11	12	33	42	58	55	48	55	69	55
	Trim 2		14	17	16	34	42	46	61	57	62	59	
	Trim 3		9	15	13	41	51	48	56	64	68	69	
	Trim 4	1	15	16	31	44	58	55	54	72	61	49	
	Total	2	57	59	72	152	193	207	226	241	246	246	55
VIF: psychique, envers d'autres membres	Trim 1		36	28	30	45	41	54	37	44	47	52	36
	Trim 2	1	36	27	27	30	47	54	50	60	49	39	
	Trim 3	2	29	18	28	46	50	45	36	58	50	46	
	Trim 4		26	28	33	39	54	36	59	48	32	37	
	Total	3	127	101	118	160	192	189	182	210	178	174	36
VIF: économique, dans le couple	Trim 1	4	62	66	51	49	60	45	57	53	56	53	57
	Trim 2	4	58	56	45	52	51	53	66	58	44	54	
	Trim 3		55	63	50	65	74	72	48	59	44	48	
	Trim 4	7	54	64	46	62	64	67	65	48	51	58	
	Total	15	229	249	192	228	249	237	236	218	195	213	57



PH Violence intrafamiliale (VIF)

		2000	2013	2014	2015	2016	2017	2018	2019	2020	2021	2022	2023
VIF: économique, envers des descendants	Trim 1	19	8	3	5	6	5	9	14	11	12	9	15
	Trim 2	14	5	8	8	3	10	12	11	13	12	5	
	Trim 3	12	6	6	4	10	14	9	3	12	10	11	
	Trim 4	9	5	7	5	3	5	10	8	10	16	13	
Total		54	24	24	22	22	34	40	36	46	50	38	15
VIF: économique, envers d'autres membres	Trim 1	198	88	99	90	58	56	68	75	58	43	51	67
	Trim 2	144	85	103	76	75	61	68	56	51	63	47	
	Trim 3	170	109	90	86	69	67	71	63	74	52	75	
	Trim 4	164	91	73	74	59	64	74	50	55	51	66	
Total		676	373	365	326	261	248	281	244	238	209	239	67

PH Hormones et dopage

		2000	2013	2014	2015	2016	2017	2018	2019	2020	2021	2022	2023
Dopage humain	Trim 1	6	25	29	33	26	31	24	35	33	24	20	14
	Trim 2	6	26	32	31	38	27	23	34	21	27	20	
	Trim 3	3	19	18	31	26	15	30	32	32	14	17	
	Trim 4	4	20	37	23	18	29	23	20	26	18	20	
Total		19	90	116	118	108	102	100	121	112	83	77	14
Engraissement illégal	Trim 1	2	6	5	13	5	5	7	4	7	3	11	2
	Trim 2	10	3	2	2	4	4	4	4	4	3	6	
	Trim 3	4	3	6		2	1	3	6	2	4	1	
	Trim 4	3	4	2	5	6	4	5	4	5	4		
Total		19	16	15	20	17	14	19	18	18	14	18	2

PH Drogues

		2000	2013	2014	2015	2016	2017	2018	2019	2020	2021	2022	2023
Vente de cocaïne	Trim 1	13	65	98	80	101	112	125	134	102	124	139	163

FPF/DGR/DRJ/BIPOL - Statistiques policières de criminalité (date de clôture: 22/09/2023)
 Les données pour les années 2001 jusqu'à 2012 ne sont plus publiées mais restent disponibles sur demande auprès du service BIPOL.
 Les données pour 2023 ne concernent que le 1er trimestre.



PH Drogues

		2000	2013	2014	2015	2016	2017	2018	2019	2020	2021	2022	2023
Vente de cocaïne	Trim 2	17	70	75	84	117	108	112	123	127	139	133	
	Trim 3	3	77	68	97	108	126	119	128	126	128	133	
	Trim 4	6	88	89	104	106	111	119	110	130	136	140	
	Total	39	300	330	365	432	457	475	495	485	527	545	163
Import-export de cocaïne	Trim 1		18	17	9	11	15	23	25	24	27	11	9
	Trim 2	4	16	10	18	20	12	19	11	18	8	12	
	Trim 3	3	14	19	16	21	10	19	9	18	8	11	
	Trim 4	3	10	13	16	10	18	12	18	22	15	14	
Total	10	58	59	59	62	55	73	63	82	58	48	9	
Production de drogues synthétiques	Trim 1		5	17	19	9	3	5	4	12	6	4	3
	Trim 2		6	12	6	2	4	9	6	3	3	2	
	Trim 3		11	23	12	7	5	3	8	3	8	3	
	Trim 4		11	15	3	9	5	9	6	7	2	5	
Total		33	67	40	27	17	26	24	25	19	14	3	
Import-export de drogues synthétiques	Trim 1	3	5	4	19	10	19	9	24	5	11	4	18
	Trim 2	3	7	15	20	9	16	7	12	9	3	11	
	Trim 3	3	3	27	22	5	15	9	17	5	4	8	
	Trim 4	8	4	22	5	13	7	20	9	11	9	8	
Total	17	19	68	66	37	57	45	62	30	27	31	18	
Vente de drogues synthétiques	Trim 1	11	63	75	88	80	81	80	101	89	76	71	73
	Trim 2	13	91	85	83	82	74	63	102	116	89	73	
	Trim 3	11	68	101	106	103	109	100	108	77	70	70	
	Trim 4	10	82	95	72	91	74	99	92	86	57	75	
Total	45	304	356	349	356	338	342	403	368	292	289	73	



PH Drogues

		2000	2013	2014	2015	2016	2017	2018	2019	2020	2021	2022	2023
Production de cannabis (culture)	Trim 1	2	28	35	26	39	38	28	29	36	22	16	16
	Trim 2	3	46	35	44	45	34	33	30	48	32	20	
	Trim 3		43	33	43	44	41	39	47	60	38	30	
	Trim 4		43	34	51	31	35	31	33	39	24	20	
	Total	5	160	137	164	159	148	131	139	183	116	86	16
Import-export de cannabis en grande quantité	Trim 1		10	6	4	4	6	6	2	1	3	3	1
	Trim 2		4	8	4	5	6	4	5	3	10	4	
	Trim 3		5	5	2	2	7	4	1	4	4	3	
	Trim 4		6	9	12	11	2	3	3	6	4	2	
	Total		25	28	22	22	21	17	11	14	21	12	1
Vente de cannabis en grande quantité	Trim 1		2	8	8	10	12	10	5	5	10	9	7
	Trim 2			8	10	6	9	3	5	13	15	8	
	Trim 3		3	13	3	4	20	7	5	5	12	12	
	Trim 4		5	8	8	11	7	5	6	10	8	8	
	Total		10	37	29	31	48	25	21	33	45	37	7
Import-export d'héroïne	Trim 1		6	4		1	3	5	2	2	5	2	4
	Trim 2	2	2	2	4	6	6	3	3	2	1	3	
	Trim 3	1	3	2	3	2	8	4	4		1		
	Trim 4		5	2	6	1	2	2	2	8	3		
	Total	3	16	10	13	10	19	14	11	12	10	5	4
Vente-traffic d'héroïne	Trim 1	6	22	51	22	21	18	19	13	11	21	18	16
	Trim 2	7	29	25	28	20	22	12	15	17	30	12	
	Trim 3	1	33	29	29	24	24	17	21	14	14	6	
	Trim 4	5	41	23	26	14	14	13	13	22	16	11	
	Total	19	125	128	105	79	78	61	62	64	81	47	16



PH Trafic d'armes

		2000	2013	2014	2015	2016	2017	2018	2019	2020	2021	2022	2023
Commerce et production d'arme à feu et mun.	Trim 1	5	1	1	7	2	5	9	6	4	8	7	6
	Trim 2	1	5	1	6	1	7	4	4	8	8	5	
	Trim 3	4	1	2	8	8	14	3		5	3	5	
	Trim 4	2	6	7	2	5	5	8	5	12	14	5	
	Total	12	13	11	23	16	31	24	15	29	33	22	6
Commerce et production d'arme non à feu	Trim 1	2	1	2	2	6	3	3	2	1	3	4	3
	Trim 2		2	2	3			2	1	1	1	3	
	Trim 3	1	1	2	3	3	2	4	2			2	
	Trim 4		1	4	1	7		3	1		2	2	
	Total	3	5	10	9	16	5	12	6	2	6	11	3

PH Traite des êtres humains

		2000	2013	2014	2015	2016	2017	2018	2019	2020	2021	2022	2023
TEH - exploitation économique	Trim 1	12	5	6	4	6	6	5	5	3	11	9	7
	Trim 2	13	5	5	6	6	6	7	7	8	9	7	
	Trim 3	6	4	3	3	4	5	2	8	4	8	16	
	Trim 4	6	5	8	2	3	7	8	5	4	11	7	
	Total	37	19	22	15	19	24	22	25	19	39	39	7
TEH - exploitation sexuelle	Trim 1	17	21	20	22	17	27	33	43	34	23	17	36
	Trim 2	25	17	20	19	28	31	31	24	26	13	12	
	Trim 3	18	21	12	19	27	34	26	25	23	19	19	
	Trim 4	25	18	22	21	20	23	27	32	40	26	30	
	Total	85	77	74	81	92	115	117	124	123	81	78	36

PH Violence dans l'espace public

2000	2013	2014	2015	2016	2017	2018	2019	2020	2021	2022	2023
------	------	------	------	------	------	------	------	------	------	------	------



PH Violence dans l'espace public

		2000	2013	2014	2015	2016	2017	2018	2019	2020	2021	2022	2023
Violence physique (transport public)	Trim 1	48	80	64	71	78	64	66	50	51	58	81	81
	Trim 2	40	60	37	43	53	74	61	60	45	64	90	
	Trim 3	32	62	48	37	58	62	61	56	49	59	70	
	Trim 4	45	70	56	63	54	69	76	67	53	78	83	
	Total	165	272	205	214	243	269	264	233	198	259	324	81
Violence physique (voie publique)	Trim 1	567	796	826	734	807	791	792	889	839	722	911	847
	Trim 2	693	974	957	996	988	1.069	1.061	1.058	881	992	1.189	
	Trim 3	659	1.051	971	950	1.035	1.021	1.062	1.054	1.030	1.099	1.081	
	Trim 4	588	915	940	879	835	968	997	1.040	730	973	984	
	Total	2.507	3.736	3.694	3.559	3.665	3.849	3.912	4.041	3.480	3.786	4.165	847
Violence physique (autre endroit public)	Trim 1	33	61	57	55	40	57	47	44	44	84	72	68
	Trim 2	39	86	80	75	86	84	94	82	108	131	90	
	Trim 3	42	99	66	76	74	80	108	86	97	114	115	
	Trim 4	38	53	60	44	59	58	70	52	72	64	66	
	Total	152	299	263	250	259	279	319	264	321	393	343	68
Violence physique (endroit accessible au public)	Trim 1	505	517	497	424	448	404	448	481	420	151	352	404
	Trim 2	491	466	525	428	458	472	431	431	172	257	530	
	Trim 3	450	441	430	425	430	480	518	469	338	355	445	
	Trim 4	418	507	475	431	434	429	455	562	198	417	497	
	Total	1.864	1.931	1.927	1.708	1.770	1.785	1.852	1.943	1.128	1.180	1.824	404
Violence sexuelle (transport public)	Trim 1	8	15	11	13	22	18	20	15	13	25	28	24
	Trim 2	7	11	17	13	16	22	17	15	8	23	19	
	Trim 3	4	10	12	9	10	12	18	14	12	17	34	
	Trim 4	7	14	17	10	24	23	19	9	12	13	22	
	Total	26	50	57	45	72	75	74	53	45	78	103	24



PH Violence dans l'espace public

		2000	2013	2014	2015	2016	2017	2018	2019	2020	2021	2022	2023
Violence sexuelle (voie publique)	Trim 1	65	66	80	36	67	67	62	68	74	59	72	69
	Trim 2	89	74	67	64	89	93	91	87	72	78	85	
	Trim 3	89	82	81	79	93	65	109	91	82	81	93	
	Trim 4	64	56	73	64	61	61	54	77	67	81	75	
	Total	307	278	301	243	310	286	316	323	295	299	325	69
Violence sexuelle (autre endroit public)	Trim 1	22	16	26	14	14	16	13	15	19	15	15	15
	Trim 2	30	35	25	35	31	26	29	38	35	44	37	
	Trim 3	33	42	26	27	33	20	34	34	61	41	28	
	Trim 4	19	16	15	9	9	26	25	25	18	23	20	
	Total	104	109	92	85	87	88	101	112	133	123	100	15
Violence sexuelle (endroit accessible au public)	Trim 1	40	31	41	38	48	43	48	62	61	41	79	69
	Trim 2	25	45	42	46	63	72	61	70	48	54	83	
	Trim 3	52	42	54	40	54	71	72	70	62	75	100	
	Trim 4	36	45	47	54	48	53	54	55	44	77	70	
	Total	153	163	184	178	213	239	235	257	215	247	332	69
Violence psychique (transport public)	Trim 1	21	48	33	26	26	25	28	39	29	39	41	42
	Trim 2	20	41	25	29	41	39	23	41	36	43	38	
	Trim 3	17	33	28	23	32	33	23	34	28	37	40	
	Trim 4	36	40	40	26	40	37	37	28	34	26	42	
	Total	94	162	126	104	139	134	111	142	127	145	161	42
Violence psychique (voie publique)	Trim 1	338	414	437	345	411	394	437	436	444	479	410	460
	Trim 2	348	454	491	405	467	518	510	495	571	545	529	
	Trim 3	358	474	474	433	506	469	523	510	557	498	508	
	Trim 4	352	468	413	446	382	467	498	504	508	476	465	
	Total	1.396	1.810	1.815	1.629	1.766	1.848	1.968	1.945	2.080	1.998	1.912	460



PH Violence dans l'espace public

		2000	2013	2014	2015	2016	2017	2018	2019	2020	2021	2022	2023
Violence psychique (autre endroit public)	Trim 1	50	68	65	54	54	59	51	56	54	69	48	58
	Trim 2	53	97	99	68	66	63	76	59	70	48	60	
	Trim 3	58	65	66	59	64	59	67	55	73	61	50	
	Trim 4	38	57	58	68	65	51	43	46	59	39	39	
	Total	199	287	288	249	249	232	237	216	256	217	197	58
Violence psychique (endroit accessible au public)	Trim 1	269	213	210	239	250	196	230	243	223	176	206	223
	Trim 2	250	232	218	222	218	237	226	248	166	182	283	
	Trim 3	239	209	210	226	219	229	247	242	221	217	202	
	Trim 4	274	240	210	247	205	240	254	203	154	192	264	
	Total	1.032	894	848	934	892	902	957	936	764	767	955	223
Vol à main armée (transport public)	Trim 1	8	6	3	3	2	4		3	3	1		2
	Trim 2	3	2	2	2	2				3	1	2	
	Trim 3	5	4	3	1	3			1		1	3	
	Trim 4	12	3	5	4	3	2	3	2	2	6	2	
	Total	28	15	13	10	10	6	3	6	8	9	7	2
Vol à main armée (voie publique)	Trim 1	112	69	83	51	40	47	33	30	30	34	29	23
	Trim 2	108	70	47	45	27	41	24	27	24	25	28	
	Trim 3	105	57	58	53	31	29	30	34	23	28	21	
	Trim 4	141	74	75	44	43	40	46	42	30	36	42	
	Total	466	270	263	193	141	157	133	133	107	123	120	23
Vol à main armée (autre endroit public)	Trim 1	12	3	6	4	3	4	3	1	11	2	2	5
	Trim 2	5	8	5	2	5	11	1	6	6	6	6	
	Trim 3	9	6	4	6	4	7	2	3	1	3	2	
	Trim 4	6	2	8	7	2	4	2	10	9	2	6	
	Total	32	19	23	19	14	26	8	20	27	13	16	5



PH Violence dans l'espace public

		2000	2013	2014	2015	2016	2017	2018	2019	2020	2021	2022	2023
Vol à main armée (endroit accessible au public)	Trim 1	104	72	50	53	61	52	34	46	31	35	21	23
	Trim 2	87	37	36	54	32	43	35	28	8	18	27	
	Trim 3	85	46	40	39	34	31	32	22	20	17	12	
	Trim 4	84	88	62	52	43	59	38	37	26	23	23	
Total		360	243	188	198	170	185	139	133	85	93	83	23
Vol avec violence sans arme (transport public)	Trim 1	35	26	25	17	7	12	19	12	11	4	14	13
	Trim 2	20	18	12	14	13	8	10	11	5	7	12	
	Trim 3	9	17	11	7	19	10	10	10	8	9	8	
	Trim 4	42	26	13	20	16	10	16	12	7	7	7	
Total		106	87	61	58	55	40	55	45	31	27	41	13
Vol avec violence sans arme (voie publique)	Trim 1	506	315	318	216	234	233	177	187	118	78	123	118
	Trim 2	462	367	313	244	239	212	189	161	91	128	152	
	Trim 3	352	386	268	221	220	222	187	174	113	143	166	
	Trim 4	487	411	285	276	252	227	190	195	92	162	131	
Total		1.807	1.479	1.184	957	945	894	743	717	414	511	572	118
Vol avec violence sans arme (autre endroit public)	Trim 1	19	11	21	19	13	9	14	10	16	8	5	13
	Trim 2	24	25	25	21	21	11	15	20	10	22	14	
	Trim 3	19	33	17	24	24	19	16	19	15	8	16	
	Trim 4	29	11	27	8	17	17	21	27	17	11	13	
Total		91	80	90	72	75	56	66	76	58	49	48	13
Vol avec violence sans arme (endr. acces. au pub.)	Trim 1	148	144	104	93	105	102	83	87	80	33	79	71
	Trim 2	132	105	83	89	98	90	64	70	50	38	64	
	Trim 3	105	131	106	111	115	108	87	97	52	58	120	
	Trim 4	163	125	125	117	111	113	96	89	60	65	95	
Total		548	505	418	410	429	413	330	343	242	194	358	71



PH Autre

		2000	2013	2014	2015	2016	2017	2018	2019	2020	2021	2022	2023
Faux policiers	Trim 1	2	6	2	3	6	4	6	4	6	2	11	3
	Trim 2		5	5	7	2	3	4	3	5	6	18	
	Trim 3	1	7	3	4	4	6	8	2	5	2	10	
	Trim 4		7	3	4	3	6	3	3	3	9	7	
	Total	3	25	13	18	15	19	21	12	19	19	46	3
Terrorisme, extrémisme et radicalisme	Trim 1		6	14	24	22	15	17	18	10	17	7	18
	Trim 2		12	41	13	19	32	19	20	6	12	9	
	Trim 3		10	19	20	25	19	11	16	12	10	9	
	Trim 4		6	12	36	25	19	12	13	15	17	7	
	Total		34	86	93	91	85	59	67	43	56	32	18
Cyberharcèlement	Trim 1	46	163	312	269	295	231	216	210	195	261	233	253
	Trim 2	53	172	285	262	264	227	205	213	220	238	193	
	Trim 3	62	178	252	231	228	221	207	192	243	199	234	
	Trim 4	58	252	250	271	203	222	215	239	200	231	209	
	Total	219	765	1.099	1.033	990	901	843	854	858	929	869	253
Fraude à l'identité	Trim 1	109	230	268	242	351	314	336	353	312	486	474	378
	Trim 2	122	201	228	261	362	295	355	330	357	415	463	
	Trim 3	111	216	225	278	324	315	314	335	400	389	401	
	Trim 4	104	220	265	369	302	322	319	389	532	493	426	
	Total	446	867	986	1.150	1.339	1.246	1.324	1.407	1.601	1.783	1.764	378



Antwerpen

2022

FC Vol moyen de transport

	Jan	Fév	Mar	Avr	Mai	Juin	Juil	Août	Sep	Oct	Nov	Déc	Total
Vol de voiture	38	40	32	41	31	45	25	41	29	35	33	39	429
Vol de moto	7	2	13	12	11	13	4	8	8	11	6	1	96
Carjacking	2	1	1		3			1	3	5		3	19
Homejacking				1							1	1	3
Vol dans les garages	2	1	1	1		1							6
Vol de vélomoteur	43	26	52	65	74	48	45	59	43	80	56	37	628
Vol de vélo	436	380	582	612	720	710	688	778	804	850	809	561	7.930

FC Cambriolage

	Jan	Fév	Mar	Avr	Mai	Juin	Juil	Août	Sep	Oct	Nov	Déc	Total
Cambriolage dans habitation	447	502	470	393	386	304	365	400	346	458	584	645	5.300
Cambriolage ds entreprise ou commerce	91	77	101	91	95	98	74	61	82	93	111	82	1.056
Cambriolage ds service public ou bâtiment administ	49	31	38	39	30	21	28	37	22	35	46	31	407
Vol au béliet	2	1											3
Cambriolage dans bâtiment (total)	587	610	608	523	507	423	467	498	450	586	741	757	6.757



FC Vol autre

	Jan	Fév	Mar	Avr	Mai	Juin	Juil	Août	Sep	Oct	Nov	Déc	Total
Vol à main armée	18	21	27	33	28	16	20	21	17	33	31	32	297
Vol avec violence sans arme	120	122	131	119	166	149	179	202	179	230	138	148	1.883
Vol dans ou sur un véhicule	264	300	367	249	323	314	296	367	350	349	319	236	3.734
Sacjacking dans une voiture										2	1		3
Vol d'armes et explosifs	8	3	7	2	6	5	9	8	7	9	6	10	80
Steaming	2		1	1	3	2				1	1	1	12
Arrachage de sac à main	4		5	2	7	6	3	6	2	5	1	1	42
Vol à l'arraché	29	27	48	43	51	55	179	53	40	42	42	29	638
Vol à la tire	110	137	160	109	133	174	314	118	113	157	147	142	1.814
Vol à l'étalage	389	386	412	413	440	454	353	400	479	508	552	494	5.280
Vol par ruse	22	36	36	36	44	46	42	48	34	36	35	28	443
Vol de métaux	27	13	30	30	20	23	22	17	20	17	20	18	257
Vol sur les chantiers	46	42	41	36	45	39	31	39	26	42	46	42	475
Home-invasion	1	2	1	3	2		2	5	2	2	2	5	27
Vol d'animaux	6	6	9	5	6	8	3	6	3	3	3	4	62
Vol de cargaison	10	9	11	12	12	18	15	15	11	18	9	7	147

Criminalité ICT

	Jan	Fév	Mar	Avr	Mai	Juin	Juil	Août	Sep	Oct	Nov	Déc	Total
Fraude de cartes de paiements	90	86	106	139	135	101	139	120	121	154	166	101	1.458
Phishing	127	105	125	103	115	82	80	73	78	89	89	88	1.154
Ransomware	3	4	1		1	2	1		1	1	1	4	19
Shouldersurfing	1	1	2	1	1	6	2	2	4	2	3	2	27
Skimming	7	6	3	3	4	2	6	1	2	1	8		43



FC Autre

	Jan	Fév	Mar	Avr	Mai	Juin	Juil	Août	Sep	Oct	Nov	Déc	Total
Violence contre les métiers d'intérêt général	47	43	35	37	54	53	35	46	41	53	39	40	523
Viol collectif	3	2	4	4	8	2	4	8	1	2	2	4	44
Graffiti	42	44	29	34	35	33	28	23	37	35	41	22	403
Dégradation de voiture	354	326	327	357	417	352	284	325	287	324	326	287	3.966
Rixe au couteau	11	9	17	14	11	12	10	17	7	11	11	9	139

PH Violence intrafamiliale (VIF)

	Jan	Fév	Mar	Avr	Mai	Juin	Juil	Août	Sep	Oct	Nov	Déc	Total
VIF: physique, dans le couple	258	233	291	306	355	318	317	313	282	283	288	310	3.554
VIF: physique, envers des descendants	58	57	60	71	75	50	57	63	61	49	62	53	716
VIF: physique, envers d'autres membres	61	47	72	75	71	67	78	53	65	53	64	69	775

VIF: sexuelle, dans le couple	6	4	1	4	2	2	2	3	3	1	1	3	32
VIF: sexuelle, envers des descendants	7	4	9	4	17	1	1	1		1			45
VIF: sexuelle, envers d'autres membres		1	1			1		1			1		5

VIF: psychique, dans le couple	204	148	171	192	204	183	179	193	193	165	197	174	2.203
VIF: psychique, envers des descendants	26	23	20	19	20	20	30	18	21	12	17	20	246
VIF: psychique, envers d'autres membres	16	17	19	13	12	14	16	18	12	12	11	14	174

VIF: économique, dans le couple	21	13	19	19	17	18	13	19	16	16	23	19	213
VIF: économique, envers des descendants	4	3	2	1	2	2	2	3	6	3	4	6	38
VIF: économique, envers d'autres membres	15	19	17	12	20	15	20	30	25	26	19	21	239

PH Hormones et dopage

	Jan	Fév	Mar	Avr	Mai	Juin	Juil	Août	Sep	Oct	Nov	Déc	Total
Dopage humain	8	5	7	4	6	10	5	4	8	10	3	7	77
Engraissement illégal	9	2		3	1	2	1						18



PH Drogues

	Jan	Fév	Mar	Avr	Mai	Juin	Juil	Août	Sep	Oct	Nov	Déc	Total
Vente de cocaïne	51	45	43	43	47	43	42	39	52	58	43	39	545
Import-export de cocaïne	3	4	4	5	3	4	3	5	3	6	6	2	48
Production de drogues synthétiques	2	2				2		2	1	4	1		14
Import-export de drogues synthétiques		3	1	4	3	4	2	2	4	4	2	2	31
Vente de drogues synthétiques	24	21	26	22	28	23	25	19	26	32	22	21	289
Production de cannabis (culture)	6	5	5	9	3	8	12	10	8	8	7	5	86
Import-export de cannabis en grande quantité	1	2		2		2			3	1	1		12
Vente de cannabis en grande quantité	5	3	1	3	2	3	1	4	7	3	3	2	37
Import-export d'héroïne	1	1		1	2								5
Vente-traffic d'héroïne	8	5	5	2	4	6			6	4	1	6	47

PH Trafic d'armes

	Jan	Fév	Mar	Avr	Mai	Juin	Juil	Août	Sep	Oct	Déc	Total
Commerce et production d'arme à feu et mun.		5	2		4	1	2	2	1	3	2	22
Commerce et production d'arme non à feu	3		1	2		1	1	1		1	1	11

PH Traite des êtres humains

	Jan	Fév	Mar	Avr	Mai	Juin	Juil	Août	Sep	Oct	Nov	Déc	Total
TEH - exploitation économique	4	2	3	3	3	1	7	4	5	2	2	3	39
TEH - exploitation sexuelle	7	6	4	2	7	3	5	8	6	6	10	14	78



PH Violence dans l'espace public

	Jan	Fév	Mar	Avr	Mai	Juin	Juil	Août	Sep	Oct	Nov	Déc	Total
Violence physique (transport public)	29	25	27	31	38	21	23	15	32	31	30	22	324
Violence physique (voie publique)	301	272	338	359	414	416	376	378	327	390	293	301	4.165
Violence physique (autre endroit public)	23	21	28	18	35	37	38	49	28	28	21	17	343
Violence physique (endroit accessible au public)	103	109	140	171	203	156	162	140	143	190	153	154	1.824
Violence sexuelle (transport public)	9	11	8	3	8	8	9	9	16	9	6	7	103
Violence sexuelle (voie publique)	29	15	28	30	25	30	31	28	34	23	31	21	325
Violence sexuelle (autre endroit public)	5		10	7	17	13	8	12	8	13	3	4	100
Violence sexuelle (endroit accessible au public)	35	26	18	25	30	28	47	33	20	36	22	12	332
Violence psychique (transport public)	12	19	10	14	13	11	6	17	17	12	14	16	161
Violence psychique (voie publique)	124	115	171	152	179	198	164	166	178	175	157	133	1.912
Violence psychique (autre endroit public)	19	17	12	15	26	19	21	16	13	13	12	14	197
Violence psychique (endroit accessible au public)	57	68	81	100	99	84	68	74	60	109	81	74	955
Vol à main armée (transport public)				1	1			1	2	1	1		7
Vol à main armée (voie publique)	10	9	10	12	12	4	8	8	5	18	15	9	120
Vol à main armée (autre endroit public)		1	1	1	4	1	1		1	3	2	1	16
Vol à main armée (endroit accessible au public)	3	8	10	15	5	7	6	3	3	7	7	9	83
Vol avec violence sans arme (transport public)	4	6	4	2	6	4	2	2	4	2	2	3	41
Vol avec violence sans arme (voie publique)	37	38	48	38	59	55	43	62	61	43	47	41	572
Vol avec violence sans arme (autre endroit public)	2	1	2	3	5	6	4	5	7	5	6	2	48
Vol avec violence sans arme (endr. acces. au pub.)	26	26	27	22	26	16	60	29	31	39	30	26	358

PH Autre

	Jan	Fév	Mar	Avr	Mai	Juin	Juil	Août	Sep	Oct	Nov	Déc	Total
Faux policiers	4	7		7	7	4	4	3	3	4	2	1	46
Terrorisme, extrémisme et radicalisme	4	2	1	2	4	3	2	2	5	4	2	1	32
Cyberharcèlement	80	78	75	66	68	59	64	88	82	89	57	63	869
Fraude à l'identité	164	156	154	140	176	147	121	149	131	153	137	136	1.764



2023

FC Vol moyen de transport

	Jan	Fév	Mar	Total
Vol de voiture	44	32	27	103
Vol de moto	3	9	6	18
Carjacking	2	1		3
Homejacking			2	2
Vol dans les garages			1	1
Vol de vélomoteur	47	42	52	141
Vol de vélo	541	671	728	1.940

FC Cambriolage

	Jan	Fév	Mar	Total
Cambriolage dans habitation	550	405	381	1.336
Cambriolage ds entreprise ou commerce	89	126	105	320
Cambriolage ds service public ou bâtiment administ	44	41	34	119
Vol au bélier	2		2	4
Cambriolage dans bâtiment (total)	683	572	517	1.772



FC Vol autre

	Jan	Fév	Mar	Total
Vol à main armée	24	19	25	68
Vol avec violence sans arme	148	125	115	388
Vol dans ou sur un véhicule	296	268	305	869
Sacjacking dans une voiture			1	1
Vol d'armes et explosifs	12	4	8	24
Steaming	1	4		5
Arrachage de sac à main	2	2	2	6
Vol à l'arraché	39	31	42	112
Vol à la tire	122	112	109	343
Vol à l'étalage	478	559	662	1.699
Vol par ruse	33	41	44	118
Vol de métaux	27	28	18	73
Vol sur les chantiers	32	36	42	110
Home-invasion	2	2	2	6
Vol d'animaux	3	3	3	9
Vol de cargaison	14	11	16	41

Criminalité ICT

	Jan	Fév	Mar	Total
Fraude de cartes de paiements	154	144	136	434
Phishing	101	98	83	282
Ransomware	2			2
Shouldersurfing	8	38	10	56
Skimming	3	5	2	10



FC Autre

	Jan	Fév	Mar	Total
Violence contre les métiers d'intérêt général	50	59	34	143
Viol collectif	3	1	1	5
Graffiti	30	64	36	130
Dégradation de voiture	317	286	293	896
Rixe au couteau	11	11	8	30

PH Violence intrafamiliale (VIF)

	Jan	Fév	Mar	Total
VIF: physique, dans le couple	293	243	261	797
VIF: physique, envers des descendants	72	45	65	182
VIF: physique, envers d'autres membres	75	63	71	209

VIF: sexuelle, dans le couple		2	3	5
VIF: sexuelle, envers des descendants	3		3	6
VIF: sexuelle, envers d'autres membres	1	3		4

VIF: psychique, dans le couple	186	157	159	502
VIF: psychique, envers des descendants	22	19	14	55
VIF: psychique, envers d'autres membres	9	14	13	36

VIF: économique, dans le couple	21	18	18	57
VIF: économique, envers des descendants	6	5	4	15
VIF: économique, envers d'autres membres	18	32	17	67

PH Hormones et dopage

	Jan	Fév	Mar	Total
Dopage humain	3	5	6	14
Engraissement illégal			2	2



PH Drogues

	Jan	Fév	Mar	Total
Vente de cocaïne	66	46	51	163
Import-export de cocaïne	2	4	3	9
Production de drogues synthétiques		2	1	3
Import-export de drogues synthétiques	7	6	5	18
Vente de drogues synthétiques	26	23	24	73
Production de cannabis (culture)	5	7	4	16
Import-export de cannabis en grande quantité		1		1
Vente de cannabis en grande quantité	1	3	3	7
Import-export d'héroïne		1	3	4
Vente-traffic d héroïne	5	5	6	16

PH Trafic d'armes

	Fév	Mar	Total
Commerce et production d'arme à feu et mun.	5	1	6
Commerce et production d'arme non à feu	1	2	3

PH Traite des êtres humains

	Jan	Fév	Mar	Total
TEH - exploitation économique	4		3	7
TEH - exploitation sexuelle	13	7	16	36



PH Violence dans l'espace public

	Jan	Fév	Mar	Total
Violence physique (transport public)	22	35	24	81
Violence physique (voie publique)	268	284	295	847
Violence physique (autre endroit public)	30	14	24	68
Violence physique (endroit accessible au public)	138	142	124	404
Violence sexuelle (transport public)	9	5	10	24
Violence sexuelle (voie publique)	22	20	27	69
Violence sexuelle (autre endroit public)	5	2	8	15
Violence sexuelle (endroit accessible au public)	23	23	23	69
Violence psychique (transport public)	16	18	8	42
Violence psychique (voie publique)	143	154	163	460
Violence psychique (autre endroit public)	16	21	21	58
Violence psychique (endroit accessible au public)	70	81	72	223
Vol à main armée (transport public)	1	1		2
Vol à main armée (voie publique)	9	6	8	23
Vol à main armée (autre endroit public)	2	1	2	5
Vol à main armée (endroit accessible au public)	7	8	8	23
Vol avec violence sans arme (transport public)	4	3	6	13
Vol avec violence sans arme (voie publique)	43	37	38	118
Vol avec violence sans arme (autre endroit public)	6	4	3	13
Vol avec violence sans arme (endr. acces. au pub.)	18	30	23	71

PH Autre

	Jan	Fév	Mar	Total
Faux policiers		1	2	3
Terrorisme, extrémisme et radicalisme	5	8	5	18
Cyberharcèlement	89	74	90	253
Fraude à l'identité	117	119	142	378



STATISTIQUES POLICIERES DE CRIMINALITE

LIEU DE PERPETRATION: ARRONDISSEMENT JUDICIAIRE

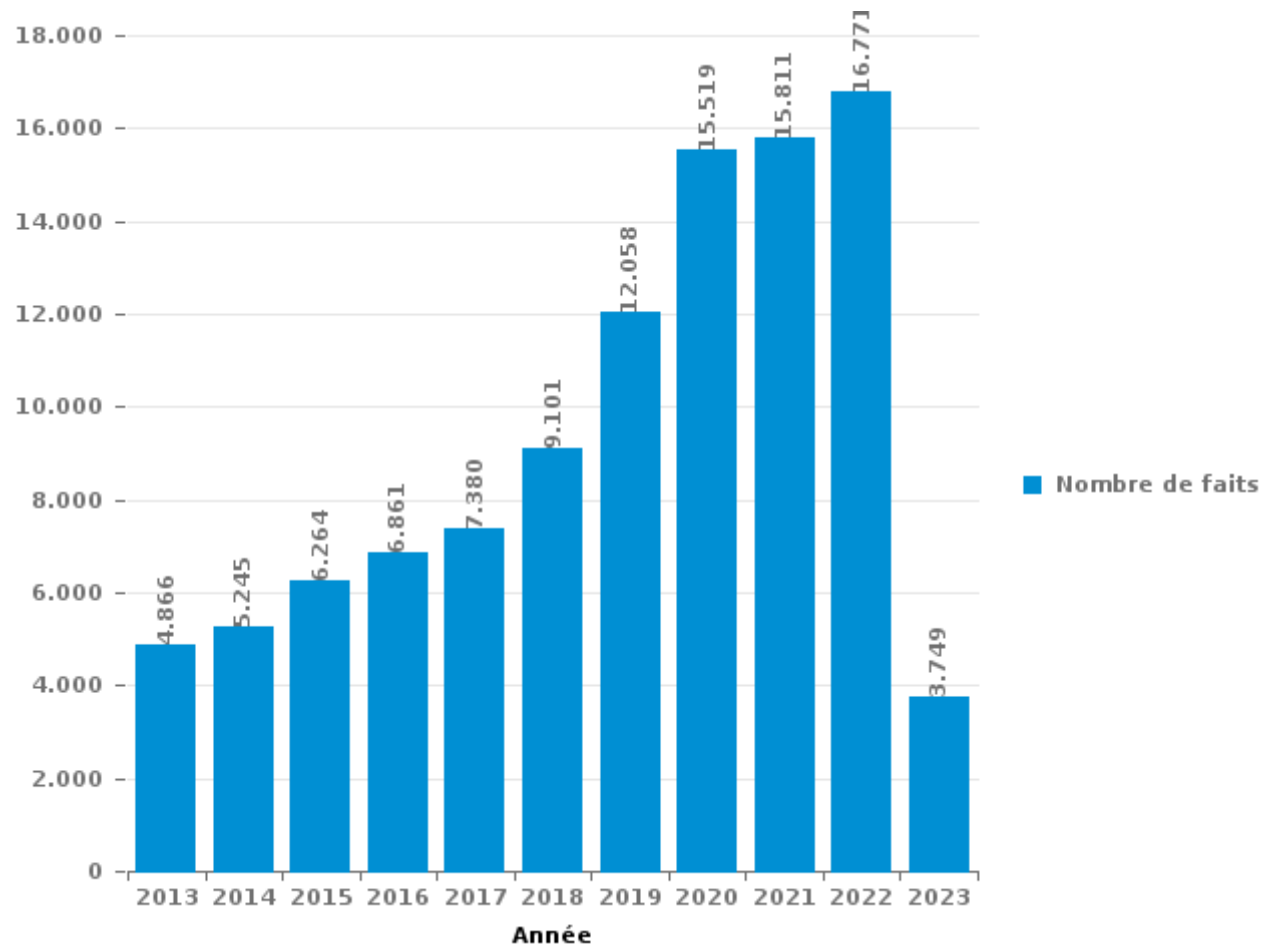
Antwerpen

PARTIE III : ICT



Antwerpen

Nombre total de délits avec un élément ICT/online, depuis 2013





Criminalité ICT/online au sens strict

Infractions (exhaustif)

	2013	2014	2015	2016	2017	2018	2019	2020	2021	2022	2023
Criminalité informatique: Fraude informatique:	1.941	1.691	1.959	2.306	2.861	3.537	5.311	6.403	6.653	8.313	2.009
Criminalité informatique: Hacking:	306	310	360	467	661	860	995	1.127	1.108	1.224	246
Criminalité informatique: Faux en informatique:	71	58	112	107	213	405	487	720	660	669	167
Criminalité informatique: Sabotage:	182	62	51	56	81	95	94	63	75	47	6
Infr. contre l'autorité publique: Refus de coopération (informatique et télécom):	1	1	1	1	8	7	11	46	49	34	8
Infr. contre autres valeurs morales et sentiments: Violation de communication par particulier:	17	17	15	25	14	9	12	12	13	10	3
Code pénal social: Infr. contre foi publique en droit pénal social: Faux en informatique	2	1	3	5	8	9	18	11	13	16	2
Exercice illégal de l'autorité publique: Violation de communication par fonctionnaire:								2	1	1	
Total:	2.520	2.140	2.501	2.967	3.846	4.922	6.928	8.384	8.572	10.314	2.441

Figures criminelles (à considérer spécifiquement – ne pas additionner avec d'autres éléments – risque de double comptage!)

	2013	2014	2015	2016	2017	2018	2019	2020	2021	2022	2023
Fraude de cartes de paiements	1.154	883	968	1.182	1.394	1.190	1.486	970	958	1.458	434
Phishing	77	72	52	42	106	424	664	1.521	1.206	1.154	282
Ransomware				5	41	38	28	25	36	19	2
Shouldersurfing	76	63	104	79	182	220	120	75	31	27	56
Skimming	114	63	88	91	56	46	71	66	45	43	10



Criminalité ICT/online au sens large

Infractions (uniquement si code-fait existe)

	2013	2014	2015	2016	2017	2018	2019	2020	2021	2022	2023
Fraude: Escroquerie: Fraude par internet	1.613	1.934	2.526	2.603	2.487	3.340	4.750	6.656	6.219	5.724	1.181
Infr. contre les moeurs: Voyeurisme: Diffusion enregistrement nudité ou intimité			2	25	61	56	72	107	135	72	2
Infr. contre les moeurs: Grooming (contact par ICT avec mineur < 16 ans):		4	13	42	34	27	26	44	33	24	
Infr. contre autres valeurs morales et sentiments: Cyberlokkung (leurre de mineur par ICT):		1	37	17	27	15	11	28	26	29	8
Infr. contre les moeurs: Pornographie enfantine: Accès pornographie enfantine via technologie			1	8	26	10	12	20	31	12	
Infr. contre la Sécurité de l'Etat: Terrorisme: Diffuser un message qui incite au terrorisme			5	3	6	4	2	4	3	3	3
Infr. contre les moeurs: Incitation à la débauche: Publicité par ICT pour débauche	1	2	6	1			1	3	1	1	
Armes et explosifs: Autre: Vente par correspondance/internet d'arme à feu	1	1	1		1	2	1		1	1	
Armes et explosifs: Autre: Vente par correspondance/internet d'autre arme		1		1					2	1	2
Total:	1.615	1.943	2.591	2.700	2.642	3.454	4.875	6.862	6.451	5.867	1.196

Figures criminelles (à considérer spécifiquement – ne pas additionner avec d'autres éléments – risque de double comptage!)

	2013	2014	2015	2016	2017	2018	2019	2020	2021	2022	2023
Cyberharcèlement	765	1.099	1.033	990	901	843	854	858	929	869	253

STATISTIQUES POLICIERES DE CRIMINALITE

LIEU DE PERPETRATION: ARRONDISSEMENT JUDICIAIRE

Antwerpen

PARTIE IV : DESTINATION LIEU



Antwerpen

Vol et extorsion

	2000	2013	2014	2015	2016	2017	2018	2019	2020	2021	2022	2023
Voie publique	26.998	21.314	19.239	16.790	15.363	13.738	12.336	13.530	8.930	9.316	11.301	2.580
Magasin	8.661	9.496	8.454	7.390	7.190	6.852	6.604	6.683	4.964	4.996	6.549	1.996
Habitation: maison	11.088	7.510	7.061	6.962	5.571	5.614	5.054	4.466	3.177	2.915	4.000	974
Habitation: appartement	3.827	3.954	4.148	3.738	3.033	2.903	3.104	2.953	2.151	2.115	2.225	542
Horeca	4.608	4.443	3.306	2.911	2.618	2.595	2.338	2.016	858	932	1.529	403
Parking	3.379	3.407	3.142	2.916	2.447	2.134	1.689	1.809	1.260	1.328	1.592	360
Inconnue	4.002	2.071	2.118	1.991	1.952	1.965	1.902	2.006	1.313	1.716	2.044	425
Culture et loisirs	1.647	1.943	1.771	1.571	1.458	1.919	1.634	1.338	407	320	931	134
Emplacement de vélo	489	1.194	1.061	1.038	1.511	1.556	1.335	1.286	971	1.229	1.888	445
Habitation: non précisée	1.536	1.399	1.265	1.203	1.211	1.272	1.133	1.077	963	1.035	1.363	383
Entreprise	2.578	1.593	1.402	1.306	1.117	1.185	1.071	802	594	548	699	170
Institution d'enseignement	1.780	1.209	1.041	987	991	862	735	685	441	514	656	153
Habitation: garage	1.012	937	959	931	836	870	779	862	732	850	826	237
Habitation: allée	966	1.012	1.269	1.082	1.084	920	719	712	481	608	580	122
Habitation: dépendances	997	946	930	997	841	873	828	761	855	609	727	175
Station de bus / métro et gare de chemin de fer	1.050	1.346	942	817	676	869	771	728	471	519	730	176
Autre	534	926	928	759	800	700	645	679	500	604	653	193
Infrastructure sportive	848	653	634	586	564	524	411	466	209	172	363	129
Moyen de transport: train / tram / métro	537	978	906	505	403	390	381	403	196	154	285	76
Chantier	350	643	558	498	481	421	443	405	348	426	474	109
Terrain	721	639	563	483	388	329	349	297	246	203	318	52
Service public	490	511	498	412	410	400	319	368	248	244	265	69
Hôpital	449	406	506	407	441	417	333	249	142	151	151	32
Maison de repos	191	302	327	281	251	350	304	322	240	224	234	66
Service	291	376	271	239	270	258	236	189	116	150	129	36
Habitation: autre	323	312	338	267	235	194	192	192	160	145	142	36
Moyen de transport: voiture	1.000	115	148	141	207	144	118	165	82	76	115	21
Arrêt de bus / tram	210	353	276	239	214	234	169	187	109	111	122	33
Station essence	199	205	155	140	134	156	104	159	92	102	121	25
Banque / institution financière	216	216	181	151	157	153	142	109	83	48	69	35
Moyen de transport: autobus / autocar	98	254	214	156	137	117	114	113	52	39	64	20
Médecin / dentiste / pharmacien	138	147	147	163	155	138	92	86	88	90	104	21
Cimetière	181	177	161	98	103	103	71	80	42	71	63	7
Edifice religieux / lieu du culte	145	132	111	99	94	125	95	47	36	45	59	20
Moyen de transport: autre	165	105	108	93	81	71	76	81	68	54	72	16
Stade	227	112	145	107	91	85	69	70	27	15	9	
Moyen de transport: camion	156	73	59	53	75	59	69	69	50	42	55	7
Aéroport	47	199	177	171	98	16	11	12	5	6	9	1
Bâtiment administratif	217	64	58	65	63	60	65	56	30	32	28	12
Maison de débauche	39	58	59	35	58	54	46	45	17	25	38	9
Installation militaire	35	52	26	30	35	19	15	15	19	33	26	1
Guichet automatique	42	22	18	17	17	15	19	14	10	7	8	7
Eaux intérieures et maritimes	69	16	22	16	10	13	8	15	11	2	6	1
Total	82.536	71.820	65.702	58.841	53.871	51.672	46.928	46.607	31.794	32.821	41.622	10.309



Antwerpen

Dégradation de la propriété

	2000	2013	2014	2015	2016	2017	2018	2019	2020	2021	2022	2023
Voie publique	6.101	6.018	5.440	4.914	4.656	4.762	4.737	4.974	3.861	4.114	4.338	998
Habitation: résidence principale	2.378	2.746	2.552	2.386	2.427	2.513	2.231	2.188	1.917	2.004	2.226	546
Parking	1.119	1.191	1.098	1.013	925	983	998	918	712	823	768	205
Habitation: non précisée	499	496	465	411	462	467	443	435	416	441	535	113
Horeca	597	394	420	382	316	324	313	266	170	208	266	65
Habitation: allée	474	503	391	366	298	328	298	238	223	283	248	48
Inconnue	341	226	207	225	224	205	219	203	175	344	212	50
Magasin	427	283	268	230	210	202	207	181	162	171	195	49
Terrain	386	261	220	228	180	167	214	187	236	211	219	26
Habitation: jardin	355	278	245	233	219	175	179	184	158	155	159	35
Culture et loisirs	311	252	264	180	235	204	194	177	132	150	165	38
Autre	120	238	224	200	220	197	193	217	165	231	203	40
Institution d'enseignement	310	232	189	188	212	187	171	161	126	161	197	47
Entreprise	405	181	201	182	160	165	165	137	172	136	126	31
Habitation: garage	236	170	165	168	162	153	150	140	124	129	127	48
Habitation: dépendances	322	156	141	126	105	105	102	118	94	106	104	20
Service public	130	140	91	102	121	132	139	136	117	135	149	61
Infrastructure sportive	106	87	93	78	67	68	68	64	62	79	78	17
Habitation: résidence secondaire	84	71	60	71	68	75	57	63	54	67	59	13
Chantier	77	79	66	60	52	42	49	50	35	49	59	9
Service	41	65	59	65	50	46	54	49	48	53	52	12
Bureau de police	25	52	53	77	42	58	52	39	56	47	40	17
Moyen de transport: voiture	209	35	28	28	38	31	42	45	24	39	29	9
Arrêt de bus / tram	21	63	48	38	57	53	43	53	32	31	80	15
Edifice religieux / lieu du culte	88	55	51	49	29	42	47	30	29	36	37	2
Hôpital	20	45	35	39	39	47	39	56	39	60	60	12
Bâtiment administratif	39	44	40	36	46	37	27	28	31	33	51	14
Station de bus / métro et gare de chemin de fer	78	57	48	33	33	37	30	25	15	23	32	11
Emplacement de vélo	17	32	37	31	31	43	35	38	41	52	54	6
Banque / institution financière	42	35	29	39	26	27	22	26	30	24	25	2
Cimetière	51	23	33	32	37	42	21	30	16	20	13	2
Moyen de transport: autre	43	29	16	24	22	30	14	30	22	23	30	7
Stade	45	26	22	32	33	22	24	15	10	8	4	
Station essence	47	15	22	21	16	16	12	18	17	13	13	6
Maison de repos	17	17	26	18	14	18	15	20	8	8	17	3
Aéroport	14	32	46	36	34	3	3	1	2	3	3	
Médecin / dentiste / pharmacien	11	13	10	12	19	9	13	12	10	9	7	4
Eaux intérieures et maritimes	24	16	9	13	8	7	6	7	10	6	11	
Moyen de transport: train / tram / métro	10	48	7	6	6	3	2	8	5	2	6	3
Maison de débauche	11	12	11	12	13	9	13	7	7	2	1	3
Installation militaire	13	17	6	7	7	10	5	11	6	3	5	4
Total	15.644	14.733	13.436	12.391	11.919	12.044	11.646	11.585	9.569	10.492	11.003	2.591



Antwerpen

Infractions contre l'intégrité physique

	2000	2013	2014	2015	2016	2017	2018	2019	2020	2021	2022	2023
Habitation	2.520	4.936	4.954	4.941	5.172	4.991	5.276	5.577	5.866	5.301	5.410	1.281
Voie publique	2.774	3.992	4.021	3.782	3.884	4.182	4.277	4.318	3.694	4.208	4.625	885
Horeca	1.232	1.135	1.052	903	903	837	892	930	411	402	849	186
Institution d'enseignement	213	301	282	251	304	312	303	326	203	281	415	121
Inconnue	310	221	190	210	199	233	241	239	211	310	241	44
Culture et loisirs	214	238	237	231	242	282	237	269	84	115	250	41
Magasin	131	165	175	170	182	192	194	208	231	212	203	51
Service public	67	174	140	138	162	197	199	209	196	225	250	79
Parking	114	156	172	162	152	172	168	194	160	157	184	49
Station de bus / métro et gare de chemin de fer	60	113	125	93	84	120	115	97	94	115	148	45
Habitation: allée	74	98	112	102	113	76	74	87	106	88	90	28
Hôpital	39	76	74	87	89	98	109	121	103	105	109	24
Entreprise	100	90	102	75	97	80	94	95	87	70	114	17
Terrain	102	76	112	77	86	87	82	93	78	93	110	20
Infrastructure sportive	86	71	86	65	73	92	82	85	38	66	96	26
Autre	15	63	62	46	69	62	82	68	96	98	91	22
Moyen de transport: train / tram / métro	29	72	52	67	68	51	45	45	39	51	54	14
Moyen de transport: autobus / autocar	23	64	40	42	64	65	58	77	30	33	68	14
Arrêt de bus / tram	21	60	41	38	57	57	54	41	43	54	65	18
Habitation: jardin	42	51	52	46	41	41	47	52	51	61	38	5
Service	13	32	35	27	41	33	50	40	29	39	35	6
Stade	45	32	48	38	33	31	54	34	13	19	25	3
Bureau de police	21	39	37	37	26	31	32	29	38	31	27	9
Moyen de transport: autre	35	19	21	22	37	29	23	47	34	29	38	8
Maison de repos	6	18	18	22	24	22	17	26	22	26	45	13
Station essence	12	19	19	16	15	24	25	22	27	34	22	6
Maison de débauche	20	28	27	16	20	22	26	20	10	7	27	7
Banque / institution financière	2	14	11	8	10	14	11	17	12	12	9	2
Médecin / dentiste / pharmacien	1	8	6	11	6	15	8	11	11	11	5	4
Bâtiment administratif	15	8	6	3	6	15	4	9	4	4	2	6
Edifice religieux / lieu du culte	5	5	9	3	5	6	9	10	4	3	9	2
Aéroport	1	10	6	4	11		2	3	2			
Eaux intérieures et maritimes	3	3	4	1	2	3	3	2	4	1	4	
Installation militaire	4		1	5	2	2	4	1	2			
Total	8.349	12.387	12.329	11.739	12.279	12.474	12.897	13.402	12.033	12.261	13.658	3.036

STATISTIQUES POLICIERES DE CRIMINALITE

LIEU DE PERPETRATION: ARRONDISSEMENT JUDICIAIRE

Antwerpen

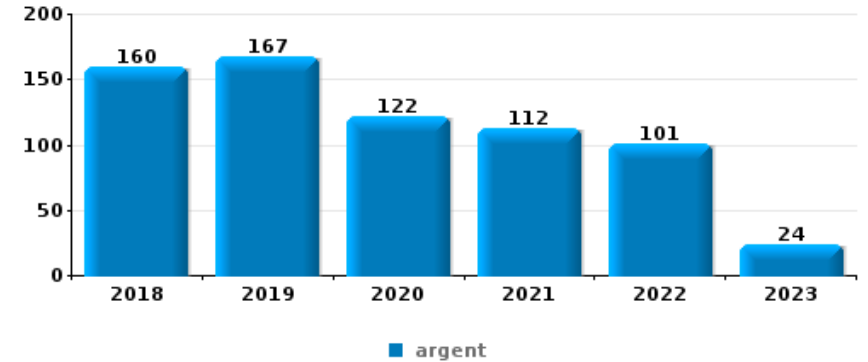
PARTIE V : OBJETS ET MOYENS DE TRANSPORT



Antwerpen

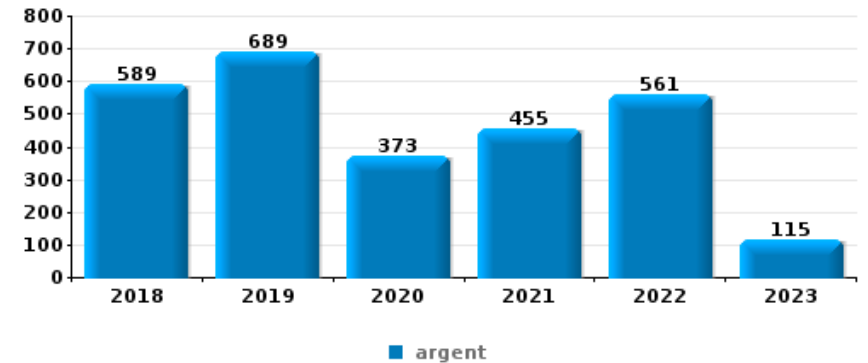
Vol à main armée

Top 10 Objets volés (sbd nombre de faits)		2018	2019	2020	2021	2022	2023
1	argent	160	167	122	112	101	24
2	GSM et accessoires	84	83	66	78	69	21
3	carte bancaire / carte de crédit	43	43	28	32	31	6
4	carte d'identité / passeport	42	38	29	24	21	5
5	portefeuille	39	34	23	24	14	4
6	bijouterie / montre	29	24	20	9	21	5
7	vêtement	25	19	14	14	17	5
8	autre document officiel	22	28	12	11	10	3
9	multimédia	16	18	16	15	11	1
10	clé	21	16	12	16	9	2



Vol dans ou sur un véhicule

Top 10 Objets volés (sbd nombre de faits)		2018	2019	2020	2021	2022	2023
1	argent	589	689	373	455	561	115
2	outillage	531	773	345	341	464	135
3	ordinateur et accessoires	648	672	328	375	418	81
4	carte bancaire / carte de crédit	393	535	350	394	504	90
5	permis de conduire	427	522	326	390	484	78
6	carte d'identité / passeport	453	517	323	357	492	78
7	valise / sac	463	556	275	298	316	60
8	vêtement	476	494	243	287	337	71
9	portefeuille	347	458	263	293	358	67
10	autre document officiel	383	513	269	246	311	59

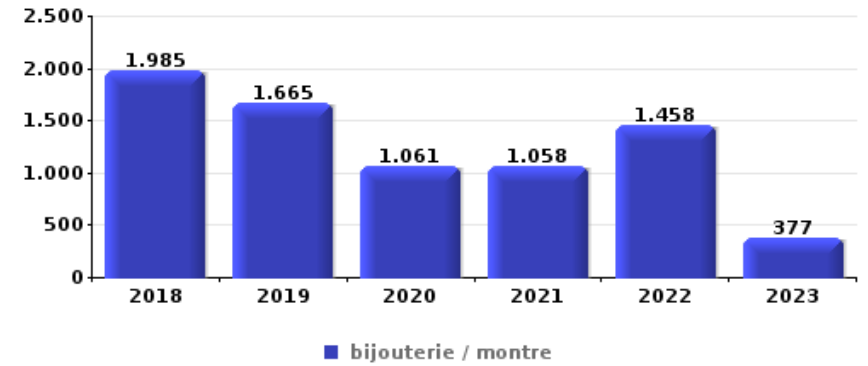




Cambrilage dans habitation

Top 10 Objets volés (sbd nombre de faits)

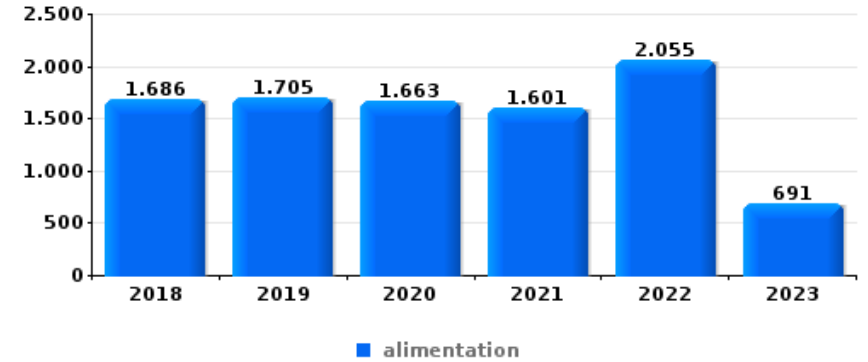
	2018	2019	2020	2021	2022	2023
1 bijouterie / montre	1.985	1.665	1.061	1.058	1.458	377
2 argent	1.572	1.333	830	760	1.128	276
3 ordinateur et accessoires	671	500	365	298	332	83
4 multimédia	491	407	309	243	292	79
5 vêtement	446	369	271	264	325	80
6 outillage	293	254	202	191	195	55
7 GSM et accessoires	346	238	177	119	195	41
8 clé	257	231	154	167	207	41
9 parfum / produit de beauté	262	219	146	110	204	54
10 valise / sac	229	185	113	132	157	36



Vol à l'étalage

Top 10 Objets volés (sbd nombre de faits)

	2018	2019	2020	2021	2022	2023
1 alimentation	1.686	1.705	1.663	1.601	2.055	691
2 vêtement	834	966	516	538	810	261
3 parfum / produit de beauté	551	616	476	446	573	202
4 tabac	436	503	374	406	712	226
5 multimédia	253	266	219	224	251	126
6 ordinateur et accessoires	213	199	169	167	226	84
7 bijouterie / montre	163	226	153	186	224	64
8 GSM et accessoires	85	90	55	90	79	21
9 lunettes / verres de contact	62	83	31	40	53	13
10 outillage	37	27	34	44	46	12

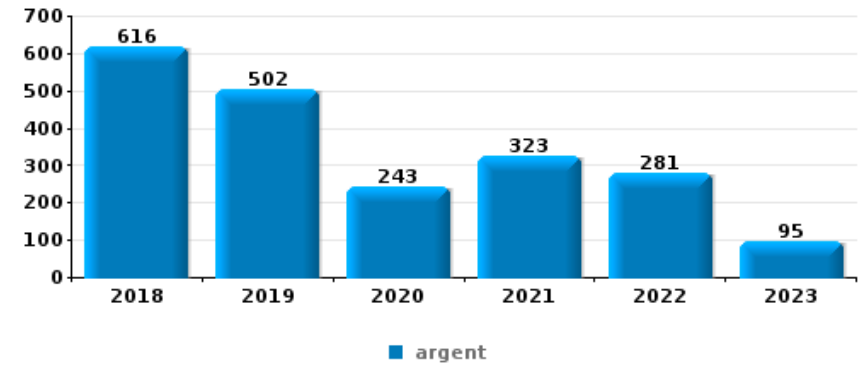




Cambrilage ds entreprise ou commerce

Top 10 Objets volés (sbd nombre de faits)

		2018	2019	2020	2021	2022	2023
1	argent	616	502	243	323	281	95
2	alimentation	128	140	112	112	98	27
3	ordinateur et accessoires	177	129	77	86	73	26
4	coffre-fort / coffret (argent) / caisse	128	117	57	87	73	21
5	outillage	85	78	64	40	43	12
6	multimédia	71	63	47	40	41	12
7	GSM et accessoires	64	66	40	37	32	10
8	tabac	46	64	33	44	40	17
9	vêtement	63	61	31	31	39	12
10	clé	54	63	34	35	37	9



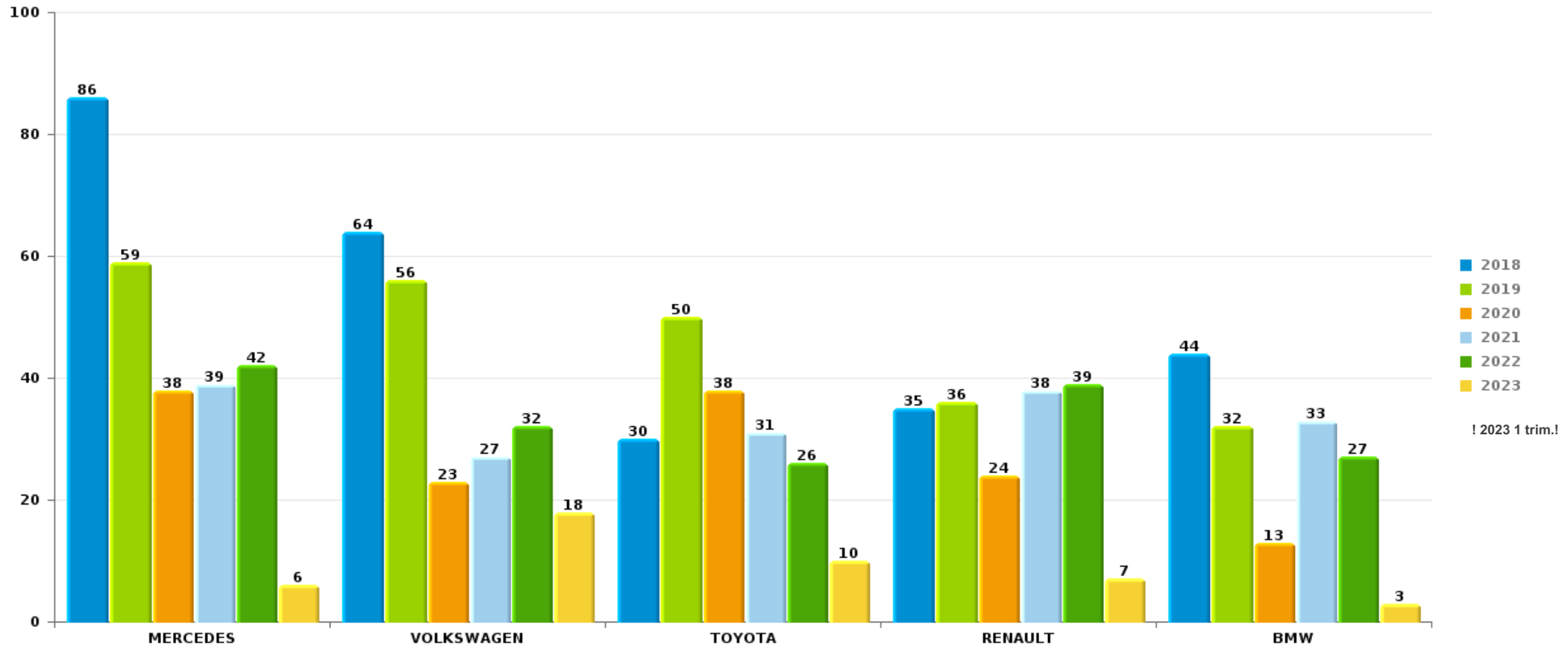
Remarque: en ce qui concerne les objets, aucun total n'est reproduit étant donné que plusieurs objets peuvent avoir été volés lors d'un même fait.



Antwerpen

Vol de voiture

Nombre de voitures volées par marque (Top 5)



STATISTIQUES POLICIERES DE CRIMINALITE

LIEU DE PERPETRATION: ARRONDISSEMENT JUDICIAIRE

Antwerpen

PARTIE VI : SUSPECTS



Partie 1: Niveau FAITS (comptage du nombre de faits pour lesquels un certain type de suspect est impliqué)

1.1. Nombre d'infractions selon le sexe des suspects identifiés (par catégorie principale)

Étant donné que, tant un suspect identifié masculin qu'un suspect identifié féminin peuvent être impliqués lors d'un même fait, il est possible que la somme des colonnes «Hommes» et «Femmes» soit supérieure à la valeur de la colonne «Total...» (voir également la note méthodologique)

Antwerpen

2023

Catégorie principale / Sexe	Nombre total de faits avec au moins 1 suspect	Hommes	%	Femmes	%
Vol et extorsion	2.013	1.538	76,4%	545	27,1%
Drogues	1.821	1.704	93,6%	158	8,7%
Infr. contre l'intégrité physique	1.068	897	84,0%	298	27,9%
Législation sur les étrangers	1.116	1.004	90,0%	157	14,1%
Ivresse et alcool	663	565	85,2%	102	15,4%
Registre de population	532	397	74,6%	201	37,8%
Infr. contre la sécurité publique	520	484	93,1%	58	11,2%
Infr. contre autres valeurs morales et sentiments	492	370	75,2%	126	25,6%
Fraude	438	355	81,1%	134	30,6%
Dégradation de la propriété	403	355	88,1%	56	13,9%
Armes et explosifs	355	332	93,5%	25	7,0%
Infr. contre l'autorité publique	243	212	87,2%	34	14,0%
Environnement	190	138	72,6%	81	42,6%
Criminalité informatique	168	137	81,5%	52	31,0%
Infr. contre la foi publique	165	129	78,2%	41	24,8%
Infr. contre les mœurs	128	126	98,4%	3	2,3%

CRIMINALITE ENREGISTREE: SUSPECTS



Catégorie principale / Sexe	Nombre total de faits avec au moins 1 suspect	Hommes	%	Femmes	%
Protection de la jeunesse	94	54	57,4%	52	55,3%
Protection de la personne	77	60	77,9%	19	24,7%
Code pénal social	53	49	92,5%	11	20,8%
Loi du football	57	57	100,0%	1	1,8%
Protection des revenus publics	46	40	87,0%	9	19,6%
Infr. contre la famille	43	15	34,9%	28	65,1%
Législation économique	34	29	85,3%	7	20,6%
Autres lois spéciales	35	28	80,0%	7	20,0%
Santé publique	33	29	87,9%	6	18,2%
Travail	20	18	90,0%	3	15,0%
Infr. contre la liberté individuelle	10	8	80,0%	4	40,0%
Hormones et dopage	9	9	100,0%		
Carte d'identité	7	7	100,0%		
Infr. contre la Sécurité de l'Etat	5	5	100,0%	1	20,0%
Pratiques commerciales	4	4	100,0%		
Sécurité privée	4	4	100,0%		
Traite des êtres humains	3	2	66,7%	1	33,3%
Exercice illégal de l'autorité publique	2	2	100,0%		
Contravention Code pénal	1	1	100,0%		
Marchand de sommeil	1	1	100,0%		
Provocation crime ou délits	1			1	100,0%
Total	10.854	9.165	84,4%	2.221	20,5%



1.2. Nombre d'infractions selon le sexe des suspects identifiés (par figure criminelle)

Étant donné que, tant un suspect identifié masculin qu'un suspect identifié féminin peuvent être impliqués lors d'un même fait, il est possible que la somme des colonnes «Hommes» et «Femmes» soit supérieure à la valeur de la colonne «Total...» (voir également la note méthodologique)

Antwerpen

2023

FC Vol moyen de transport

Figure criminelle / Sexe	Nombre total de faits avec au moins 1 suspect identifié	Hommes	%	Femmes	%
Vol de voiture	28	27	96,4%	4	14,3%
Vol de moto	3	3	100,0%		
Homejacking	2	2	100,0%		
Vol de vélomoteur	20	20	100,0%	1	5,0%
Vol de vélo	125	117	93,6%	12	9,6%
Total	PA	PA	PA	PA	PA

FC Cambriolage

Figure criminelle / Sexe	Nombre total de faits avec au moins 1 suspect identifié	Hommes	%	Femmes	%
Cambriolage dans habitation	92	88	95,7%	5	5,4%
Cambriolage ds entreprise ou commerce	64	61	95,3%	3	4,7%
Cambriolage ds service public ou bâtiment administ	13	12	92,3%	2	15,4%
Cambriolage dans bâtiment (total)	169	161	95,3%	10	5,9%
Total	PA	PA	PA	PA	PA



FC Vol autre

Figure criminelle / Sexe	Nombre total de faits avec au moins 1 suspect identifié	Hommes	%	Femmes	%
Vol à main armée	30	29	96,7%	1	3,3%
Vol avec violence sans arme	100	88	88,0%	13	13,0%
Vol dans ou sur un véhicule	58	57	98,3%	2	3,4%
Vol d'armes et explosifs	6	6	100,0%		
Steaming	4	4	100,0%		
Arrachage de sac à main	2	2	100,0%		
Vol à l'arraché	16	16	100,0%		
Vol à la tire	21	19	90,5%	3	14,3%
Vol à l'étalage	1.227	828	67,5%	445	36,3%
Vol par ruse	39	25	64,1%	13	33,3%
Vol de métaux	3	3	100,0%		
Vol sur les chantiers	7	6	85,7%	1	14,3%
Home-invasion	4	3	75,0%	1	25,0%
Total	PA	PA	PA	PA	PA

Criminalité ICT

Figure criminelle / Sexe	Nombre total de faits avec au moins 1 suspect identifié	Hommes	%	Femmes	%
Fraude de cartes de paiements	38	33	86,8%	8	21,1%
Phishing	14	11	78,6%	4	28,6%
Shouldersurfing	4	4	100,0%		
Total	PA	PA	PA	PA	PA

FC Autre

Figure criminelle / Sexe	Nombre total de faits avec au moins 1 suspect identifié	Hommes	%	Femmes	%
Violence contre les métiers d'intérêt général	98	70	71,4%	29	29,6%
Viol collectif	1	1	100,0%		
Graffiti	14	13	92,9%	2	14,3%
Dégradation de voiture	81	69	85,2%	13	16,0%
Rixe au couteau	17	16	94,1%	3	17,6%
Total	PA	PA	PA	PA	PA



PH Violence intrafamiliale (VIF)

Figure criminelle / Sexe	Nombre total de faits avec au moins 1 suspect identifié	Hommes	%	Femmes	%
VIF: physique, dans le couple	333	293	88,0%	124	37,2%
VIF: physique, envers des descendants	104	76	73,1%	52	50,0%
VIF: physique, envers d'autres membres	115	91	79,1%	42	36,5%
VIF: sexuelle, dans le couple	4	4	100,0%		
VIF: sexuelle, envers des descendants	5	5	100,0%		
VIF: sexuelle, envers d'autres membres	4	4	100,0%		
VIF: psychique, dans le couple	178	133	74,7%	47	26,4%
VIF: psychique, envers des descendants	40	26	65,0%	15	37,5%
VIF: psychique, envers d'autres membres	30	24	80,0%	6	20,0%
VIF: économique, dans le couple	45	41	91,1%	4	8,9%
VIF: économique, envers des descendants	13	12	92,3%	1	7,7%
VIF: économique, envers d'autres membres	39	37	94,9%	2	5,1%
Total	PA	PA	PA	PA	PA

PH Hormones et dopage

Figure criminelle / Sexe	Nombre total de faits avec au moins 1 suspect identifié	Hommes	%	Femmes	%
Dopage humain	11	11	100,0%		
Engraissement illégal	2	1	50,0%	1	50,0%
Total	PA	PA	PA	PA	PA

PH Drogues

Figure criminelle / Sexe	Nombre total de faits avec au moins 1 suspect identifié	Hommes	%	Femmes	%
Vente de cocaïne	139	139	100,0%	9	6,5%
Import-export de cocaïne	8	8	100,0%		
Production de drogues synthétiques	2	2	100,0%		
Import-export de drogues synthétiques	11	11	100,0%		
Vente de drogues synthétiques	57	53	93,0%	16	28,1%
Production de cannabis (culture)	13	13	100,0%	1	7,7%
Import-export de cannabis en grande quantité	1	1	100,0%		
Vente de cannabis en grande quantité	6	6	100,0%	1	16,7%
Import-export d'héroïne	3	3	100,0%		
Vente-traffic d'héroïne	16	16	100,0%	2	12,5%
Total	PA	PA	PA	PA	PA



PH Trafic d'armes

Figure criminelle / Sexe	Nombre total de faits avec au moins 1 suspect identifié	Hommes	%	Femmes	%
Commerce et production d'arme à feu et mun.	4	3	75,0%	1	25,0%
Commerce et production d'arme non à feu	2	2	100,0%		
Total	PA	PA	PA	PA	PA

PH Traite des êtres humains

Figure criminelle / Sexe	Nombre total de faits avec au moins 1 suspect identifié	Hommes	%	Femmes	%
TEH - exploitation économique	1	1	100,0%		
TEH - exploitation sexuelle	6	4	66,7%	3	50,0%
Total	PA	PA	PA	PA	PA

PH Violence dans l'espace public

Figure criminelle / Sexe	Nombre total de faits avec au moins 1 suspect identifié	Hommes	%	Femmes	%
Violence physique (transport public)	28	24	85,7%	5	17,9%
Violence physique (voie publique)	353	313	88,7%	58	16,4%
Violence physique (autre endroit public)	37	35	94,6%	2	5,4%
Violence physique (endroit accessible au public)	156	132	84,6%	35	22,4%
Violence sexuelle (transport public)	4	4	100,0%		
Violence sexuelle (voie publique)	18	18	100,0%		
Violence sexuelle (autre endroit public)	5	5	100,0%		
Violence sexuelle (endroit accessible au public)	22	22	100,0%		
Violence psychique (transport public)	9	8	88,9%	1	11,1%
Violence psychique (voie publique)	163	143	87,7%	22	13,5%
Violence psychique (autre endroit public)	28	23	82,1%	5	17,9%
Violence psychique (endroit accessible au public)	75	59	78,7%	18	24,0%
Vol à main armée (transport public)	1	1	100,0%		
Vol à main armée (voie publique)	9	9	100,0%		
Vol à main armée (autre endroit public)	1	1	100,0%		
Vol à main armée (endroit accessible au public)	11	10	90,9%	1	9,1%
Vol avec violence sans arme (transport public)	6	6	100,0%		
Vol avec violence sans arme (voie publique)	28	27	96,4%	1	3,6%
Vol avec violence sans arme (autre endroit public)	3	3	100,0%		
Vol avec violence sans arme (endr. acces. au pub.)	39	31	79,5%	9	23,1%
Total	PA	PA	PA	PA	PA



PH Autre

Figure criminelle / Sexe	Nombre total de faits avec au moins 1 suspect identifié	Hommes	%	Femmes	%
Faux policiers	2	2	100,0%		
Terrorisme, extrémisme et radicalisme	10	9	90,0%	2	20,0%
Cyberharcèlement	107	83	77,6%	23	21,5%
Fraude à l'identité	92	75	81,5%	22	23,9%
Total	PA	PA	PA	PA	PA



1.3. Nombre d'infractions selon l'âge des suspects identifiés (par catégorie principale)

Étant donné que, tant un suspect identifié mineur qu'un suspect identifié majeur peuvent être impliqués lors d'un même fait, il est possible que la somme des colonnes «Mineur» et «Majeur» soit supérieure à la valeur de la colonne «Total...» (voir également la note méthodologique)

Antwerpen

2023

Catégorie principale / Âge	Nombre total de faits avec au moins 1 suspect identifié	Mineur	%	Majeur	%
Vol et extorsion	2.013	399	19,8%	1.648	81,9%
Drogues	1.821	209	11,5%	1.627	89,3%
Législation sur les étrangers	1.116	55	4,9%	1.069	95,8%
Infr. contre l'intégrité physique	1.068	130	12,2%	968	90,6%
Ivresse et alcool	663	7	1,1%	656	98,9%
Registre de population	532	14	2,6%	530	99,6%
Infr. contre la sécurité publique	520	77	14,8%	460	88,5%
Infr. contre autres valeurs morales et sentiments	492	20	4,1%	473	96,1%
Fraude	438	19	4,3%	428	97,7%
Dégradation de la propriété	403	82	20,3%	331	82,1%
Armes et explosifs	355	67	18,9%	290	81,7%
Infr. contre l'autorité publique	243	37	15,2%	207	85,2%
Environnement	190	2	1,1%	189	99,5%
Criminalité informatique	168	15	8,9%	157	93,5%
Infr. contre la foi publique	165	12	7,3%	154	93,3%
Infr. contre les mœurs	128	11	8,6%	118	92,2%
Protection de la jeunesse	94	61	64,9%	33	35,1%
Protection de la personne	77	9	11,7%	70	90,9%
Loi du football	57	5	8,8%	55	96,5%
Code pénal social	53	3	5,7%	51	96,2%
Protection des revenus publics	46			46	100,0%
Infr. contre la famille	43			43	100,0%
Autres lois spéciales	35	1	2,9%	34	97,1%
Législation économique	34	1	2,9%	33	97,1%
Santé publique	33	2	6,1%	31	93,9%
Travail	20	1	5,0%	19	95,0%
Infr. contre la liberté individuelle	10	3	30,0%	10	100,0%
Hormones et dopage	9			9	100,0%

CRIMINALITE ENREGISTREE: SUSPECTS



Catégorie principale / Âge	Nombre total de faits avec au moins 1 suspect identifié	Mineur	%	Majeur	%
Carte d'identité	7			7	100,0%
Infr. contre la Sécurité de l'Etat	5			5	100,0%
Sécurité privée	4	1	25,0%	4	100,0%
Pratiques commerciales	4			4	100,0%
Traite des êtres humains	3			3	100,0%
Exercice illégal de l'autorité publique	2			2	100,0%
Contravention Code pénal	1			1	100,0%
Marchand de sommeil	1			1	100,0%
Provocation crime ou délits	1			1	100,0%
Total	10.854	1.243	11,5%	9.767	90,0%



1.4. Nombre d'infractions selon l'âge des suspects identifiés (par figure criminelle)

Étant donné que, tant un suspect identifié mineur qu'un suspect identifié majeur peuvent être impliqués lors d'un même fait, il est possible que la somme des colonnes «Mineur» et «Majeur» soit supérieure à la valeur de la colonne «Total...»
(voir également la note méthodologique)

Antwerpen

2023

FC Vol moyen de transport

Figure criminelle / Âge	Nombre total de faits avec au moins 1 suspect identifié	Mineur	%	Majeur	%
Vol de voiture	28	3	10,7%	25	89,3%
Vol de moto	3	1	33,3%	2	66,7%
Homejacking	2			2	100,0%
Vol de vélomoteur	20	12	60,0%	11	55,0%
Vol de vélo	125	13	10,4%	115	92,0%
Total	PA	PA	PA	PA	PA

FC Cambriolage

Figure criminelle / Âge	Nombre total de faits avec au moins 1 suspect identifié	Mineur	%	Majeur	%
Cambriolage dans habitation	92	5	5,4%	90	97,8%
Cambriolage ds entreprise ou commerce	64	8	12,5%	58	90,6%
Cambriolage ds service public ou bâtiment administ	13	2	15,4%	11	84,6%
Cambriolage dans bâtiment (total)	169	15	8,9%	159	94,1%
Total	PA	PA	PA	PA	PA

CRIMINALITE ENREGISTREE: SUSPECTS



FC Vol autre

Figure criminelle / Âge	Nombre total de faits avec au moins 1 suspect identifié	Mineur	%	Majeur	%
Vol à main armée	30	12	40,0%	21	70,0%
Vol avec violence sans arme	100	29	29,0%	77	77,0%
Vol dans ou sur un véhicule	58	8	13,8%	54	93,1%
Vol d'armes et explosifs	6	2	33,3%	5	83,3%
Steaming	4	4	100,0%		
Arrachage de sac à main	2	1	50,0%	1	50,0%
Vol à l'arraché	16	7	43,8%	11	68,8%
Vol à la tire	21	6	28,6%	16	76,2%
Vol à l'étalage	1.227	281	22,9%	955	77,8%
Vol par ruse	39	10	25,6%	29	74,4%
Vol de métaux	3			3	100,0%
Vol sur les chantiers	7			7	100,0%
Home-invasion	4			4	100,0%
Total	PA	PA	PA	PA	PA

Criminalité ICT

Figure criminelle / Âge	Nombre total de faits avec au moins 1 suspect identifié	Mineur	%	Majeur	%
Fraude de cartes de paiements	38	3	7,9%	36	94,7%
Phishing	14			14	100,0%
Shouldersurfing	4			4	100,0%
Total	PA	PA	PA	PA	PA

CRIMINALITE ENREGISTREE: SUSPECTS



FC Autre

Figure criminelle / Âge	Nombre total de faits avec au moins 1 suspect identifié	Mineur	%	Majeur	%
Violence contre les métiers d'intérêt général	98	22	22,4%	76	77,6%
Viol collectif	1			1	100,0%
Graffiti	14	9	64,3%	5	35,7%
Dégradation de voiture	81	7	8,6%	77	95,1%
Rixe au couteau	17	3	17,6%	14	82,4%
Total	PA	PA	PA	PA	PA

PH Violence intrafamiliale (VIF)

Figure criminelle / Âge	Nombre total de faits avec au moins 1 suspect identifié	Mineur	%	Majeur	%
VIF: physique, dans le couple	333	3	0,9%	332	99,7%
VIF: physique, envers des descendants	104	11	10,6%	102	98,1%
VIF: physique, envers d'autres membres	115	19	16,5%	103	89,6%
VIF: sexuelle, dans le couple	4			4	100,0%
VIF: sexuelle, envers des descendants	5			5	100,0%
VIF: sexuelle, envers d'autres membres	4			4	100,0%
VIF: psychique, dans le couple	178	1	0,6%	177	99,4%
VIF: psychique, envers des descendants	40	3	7,5%	37	92,5%
VIF: psychique, envers d'autres membres	30	5	16,7%	25	83,3%
VIF: économique, dans le couple	45			45	100,0%
VIF: économique, envers des descendants	13			13	100,0%
VIF: économique, envers d'autres membres	39	7	17,9%	32	82,1%
Total	PA	PA	PA	PA	PA

PH Hormones et dopage

Figure criminelle / Âge	Nombre total de faits avec au moins 1 suspect identifié	Majeur	%
Dopage humain	11	11	100,0%
Engraissement illégal	2	2	100,0%
Total	PA	PA	PA

CRIMINALITE ENREGISTREE: SUSPECTS



PH Drogues

Figure criminelle / Âge	Nombre total de faits avec au moins 1 suspect identifié	Mineur	%	Majeur	%
Vente de cocaïne	139	21	15,1%	121	87,1%
Import-export de cocaïne	8			8	100,0%
Production de drogues synthétiques	2			2	100,0%
Import-export de drogues synthétiques	11			11	100,0%
Vente de drogues synthétiques	57	2	3,5%	55	96,5%
Production de cannabis (culture)	13			13	100,0%
Import-export de cannabis en grande quantité	1			1	100,0%
Vente de cannabis en grande quantité	6			6	100,0%
Import-export d'héroïne	3			3	100,0%
Vente-traffic d'héroïne	16	1	6,3%	15	93,8%
Total	PA	PA	PA	PA	PA

PH Trafic d'armes

Figure criminelle / Âge	Nombre total de faits avec au moins 1 suspect identifié	Mineur	%	Majeur	%
Commerce et production d'arme à feu et mun.	4	1	25,0%	4	100,0%
Commerce et production d'arme non à feu	2	1	50,0%	1	50,0%
Total	PA	PA	PA	PA	PA

PH Traite des êtres humains

Figure criminelle / Âge	Nombre total de faits avec au moins 1 suspect identifié	Majeur	%
TEH - exploitation économique	1	1	100,0%
TEH - exploitation sexuelle	6	6	100,0%
Total	PA	PA	PA



PH Violence dans l'espace public

Figure criminelle / Âge	Nombre total de faits avec au moins 1 suspect identifié	Mineur	%	Majeur	%
Violence physique (transport public)	28	9	32,1%	19	67,9%
Violence physique (voie publique)	353	58	16,4%	306	86,7%
Violence physique (autre endroit public)	37	12	32,4%	30	81,1%
Violence physique (endroit accessible au public)	156	17	10,9%	143	91,7%
Violence sexuelle (transport public)	4			4	100,0%
Violence sexuelle (voie publique)	18	1	5,6%	17	94,4%
Violence sexuelle (autre endroit public)	5			5	100,0%
Violence sexuelle (endroit accessible au public)	22	1	4,5%	21	95,5%
Violence psychique (transport public)	9	6	66,7%	3	33,3%
Violence psychique (voie publique)	163	15	9,2%	151	92,6%
Violence psychique (autre endroit public)	28	5	17,9%	24	85,7%
Violence psychique (endroit accessible au public)	75	3	4,0%	72	96,0%
Vol à main armée (transport public)	1			1	100,0%
Vol à main armée (voie publique)	9	5	55,6%	4	44,4%
Vol à main armée (autre endroit public)	1	1	100,0%	1	100,0%
Vol à main armée (endroit accessible au public)	11	5	45,5%	7	63,6%
Vol avec violence sans arme (transport public)	6	3	50,0%	3	50,0%
Vol avec violence sans arme (voie publique)	28	11	39,3%	20	71,4%
Vol avec violence sans arme (autre endroit public)	3	2	66,7%	3	100,0%
Vol avec violence sans arme (endr. acces. au pub.)	39	8	20,5%	31	79,5%
Total	PA	PA	PA	PA	PA



PH Autre

Figure criminelle / Âge	Nombre total de faits avec au moins 1 suspect identifié	Mineur	%	Majeur	%
Faux policiers	2			2	100,0%
Terrorisme, extrémisme et radicalisme	10			10	100,0%
Cyberharcèlement	107	9	8,4%	98	91,6%
Fraude à l'identité	92	8	8,7%	84	91,3%
Total	PA	PA	PA	PA	PA



Partie 2: Niveau SUSPECTS-FAIT (comptage du nombre de combinaisons suspect-fait)

2.1. Nombre de suspects-fait selon le sexe des suspects identifiés (TOP 5 des catégories principales)

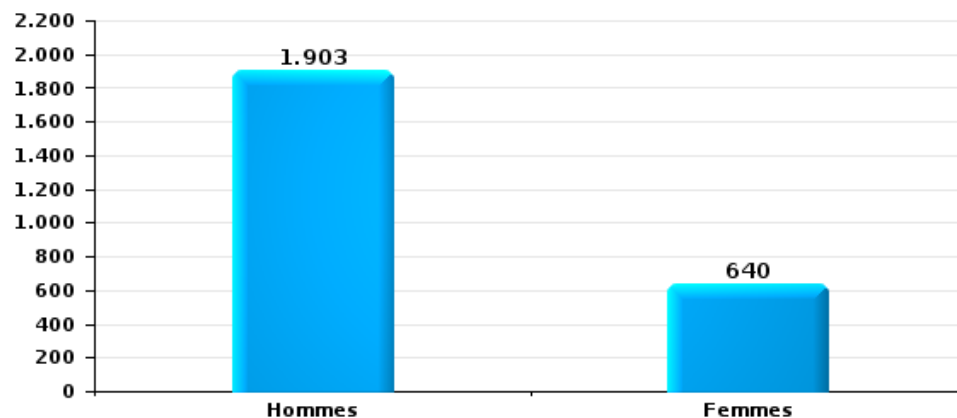
Lorsqu'un même suspect a commis plusieurs faits durant la période considérée, il est aussi comptabilisé plusieurs fois (voir également la note méthodologique)

Antwerpen

2023

Vol et extorsion

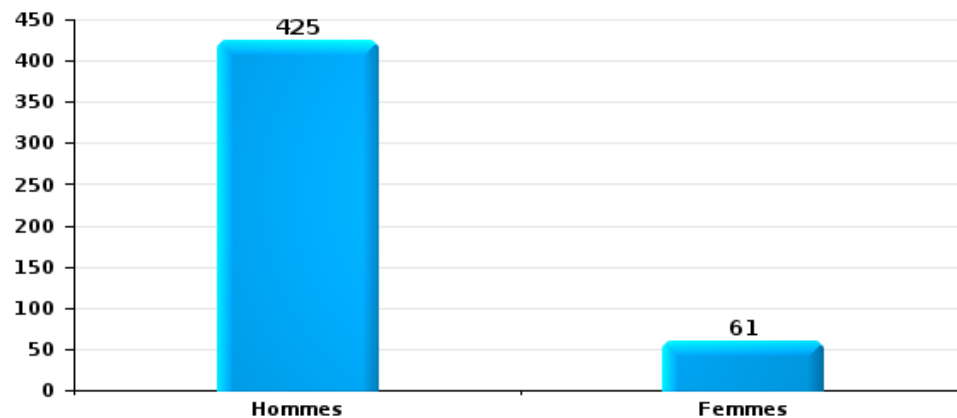
Nombre de suspects-fait selon le sexe





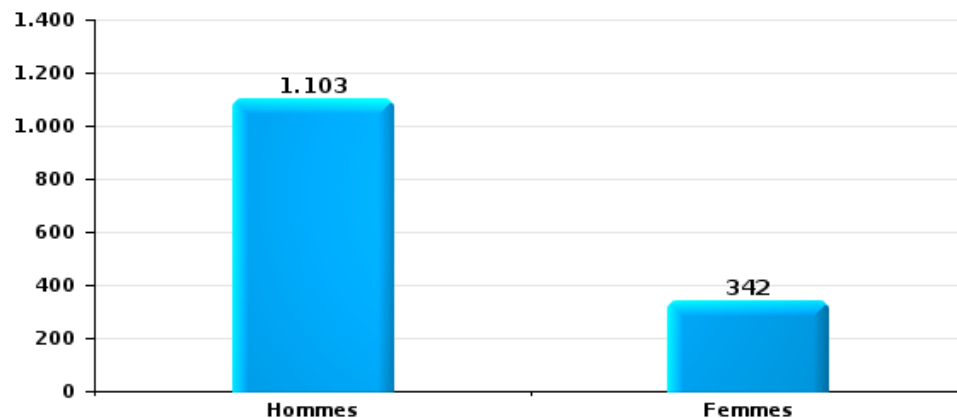
Dégradation de la propriété

Nombre de suspects-fait selon le sexe



Infr. contre l'intégrité physique

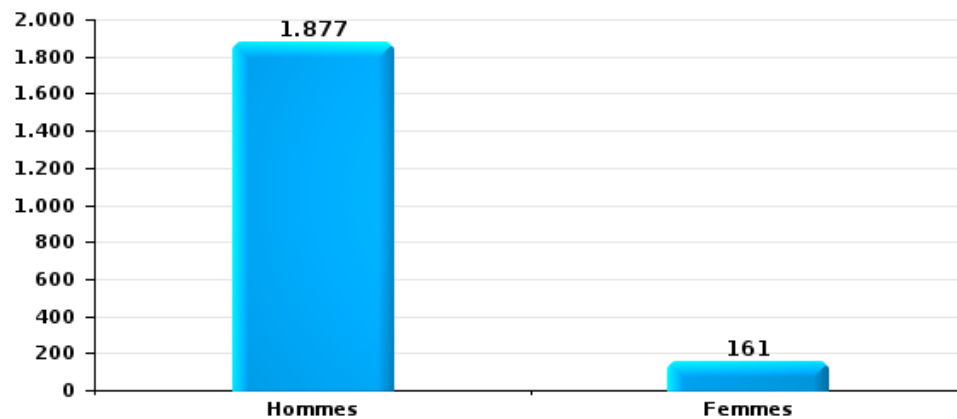
Nombre de suspects-fait selon le sexe





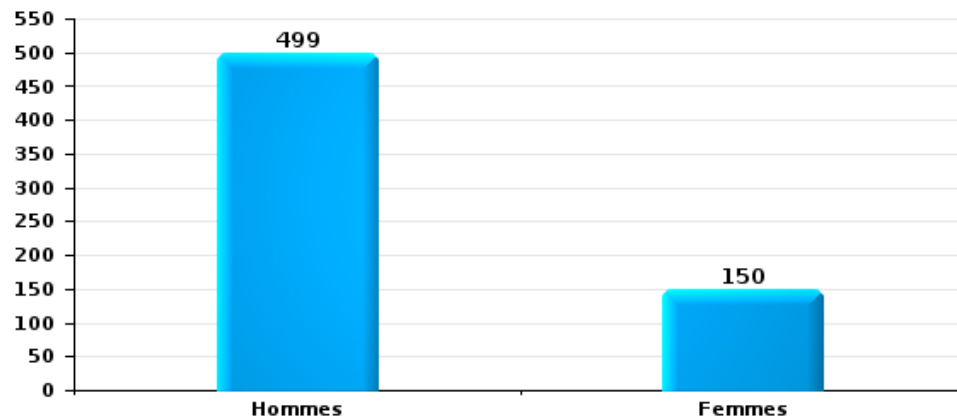
Drogues

Nombre de suspects-fait selon le sexe



Fraude

Nombre de suspects-fait selon le sexe





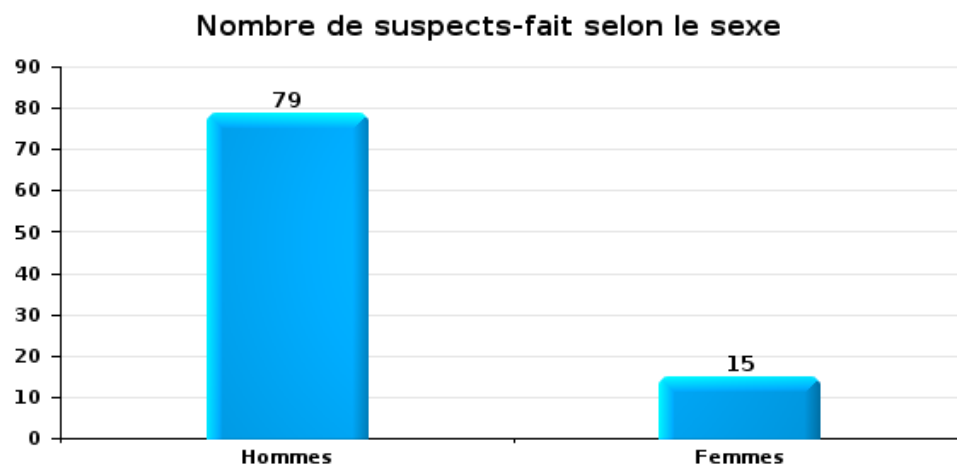
2.2. Nombre de suspects-fait selon le sexe des suspects identifiés (TOP 5 des figures criminelles)

Lorsqu'un même suspect a commis plusieurs faits durant la période considérée, il est aussi comptabilisé plusieurs fois (voir également la note méthodologique)

Antwerpen

2023

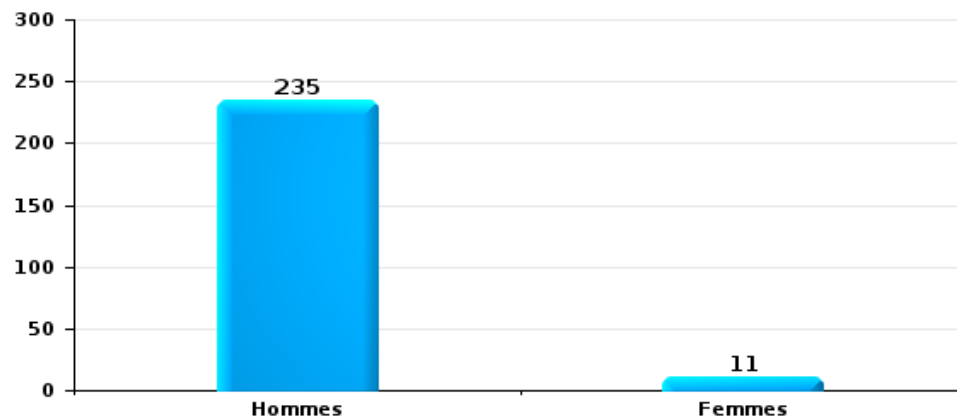
Dégradation de voiture





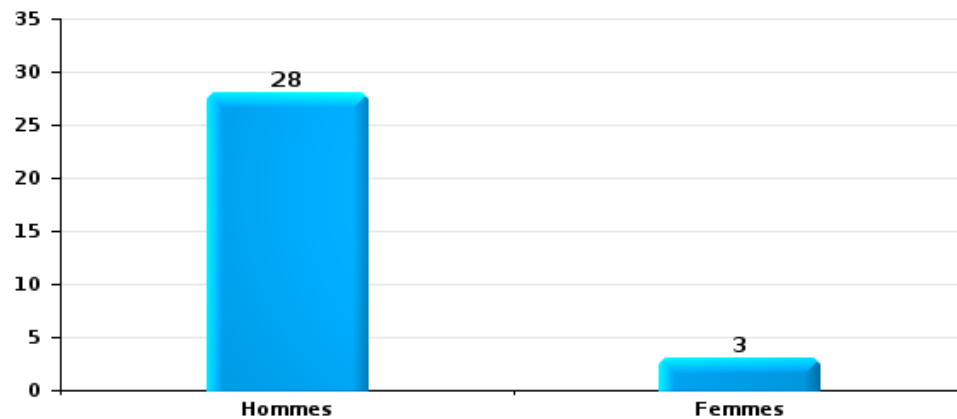
Cambrilage dans bâtiment (total)

Nombre de suspects-fait selon le sexe



Vol à la tire

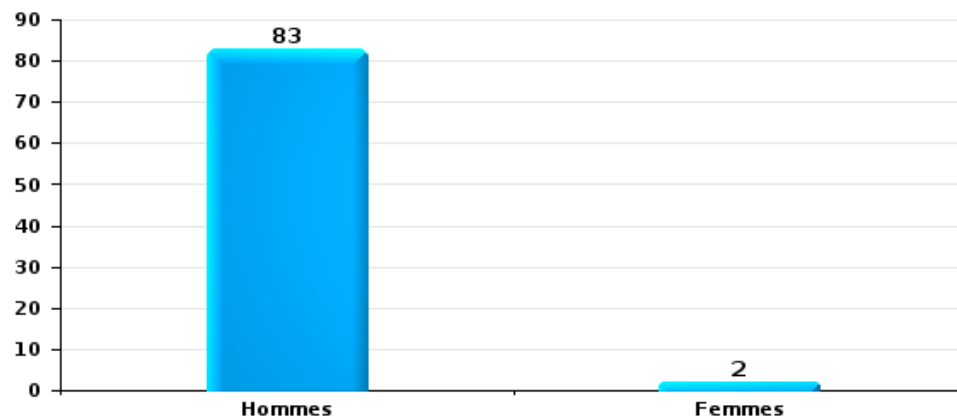
Nombre de suspects-fait selon le sexe





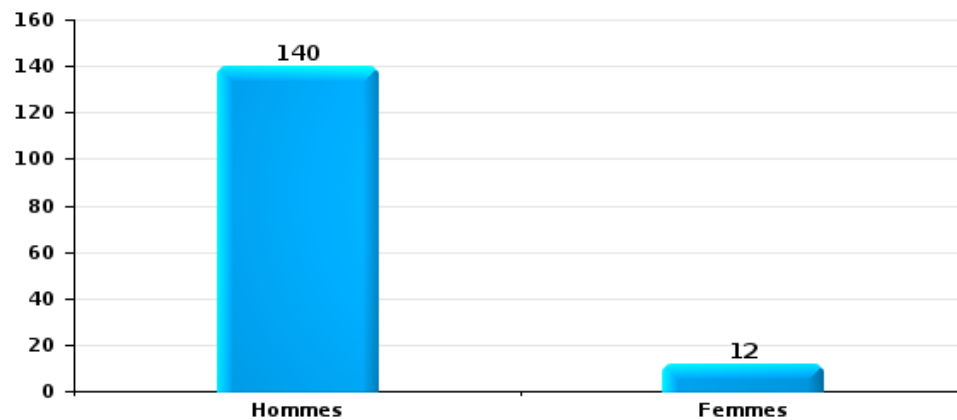
Vol dans ou sur un véhicule

Nombre de suspects-fait selon le sexe



Vol de vélo

Nombre de suspects-fait selon le sexe





2.3. Nombre de suspects-fait selon l'âge des suspects identifiés (TOP 5 des catégories principales)

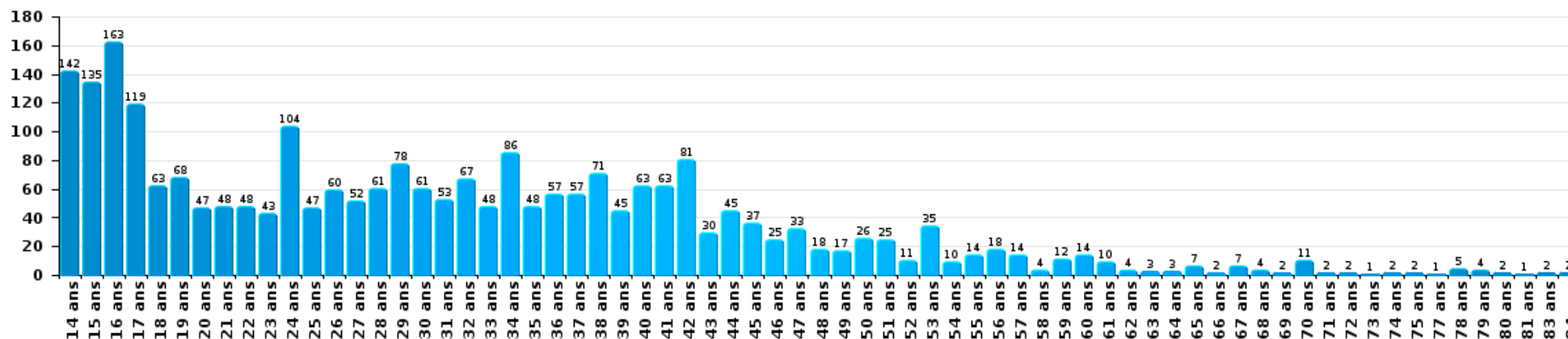
1) Lorsqu'un même suspect a commis plusieurs faits durant la période considérée, il est aussi comptabilisé plusieurs fois, qu'il ait le même âge ou non – 2) Les suspects au-dessous de 14 ans et à partir de 90 ans ne sont pas repris dans le tableau (voir également la note méthodologique)

Antwerpen

2023

Vol et extorsion

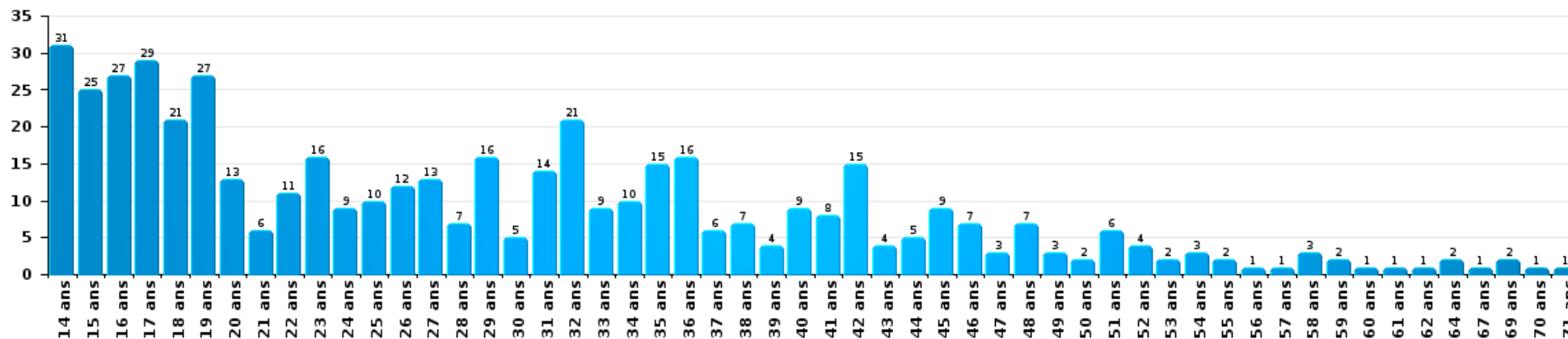
Nombre de suspects-fait par âge (chronologique)





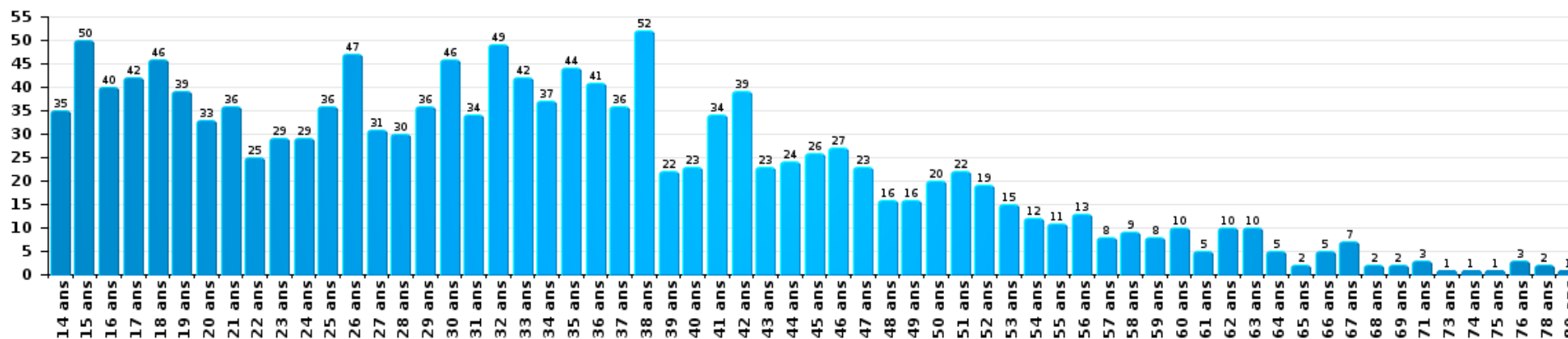
Dégradation de la propriété

Nombre de suspects-fait par âge (chronologique)



Infr. contre l'intégrité physique

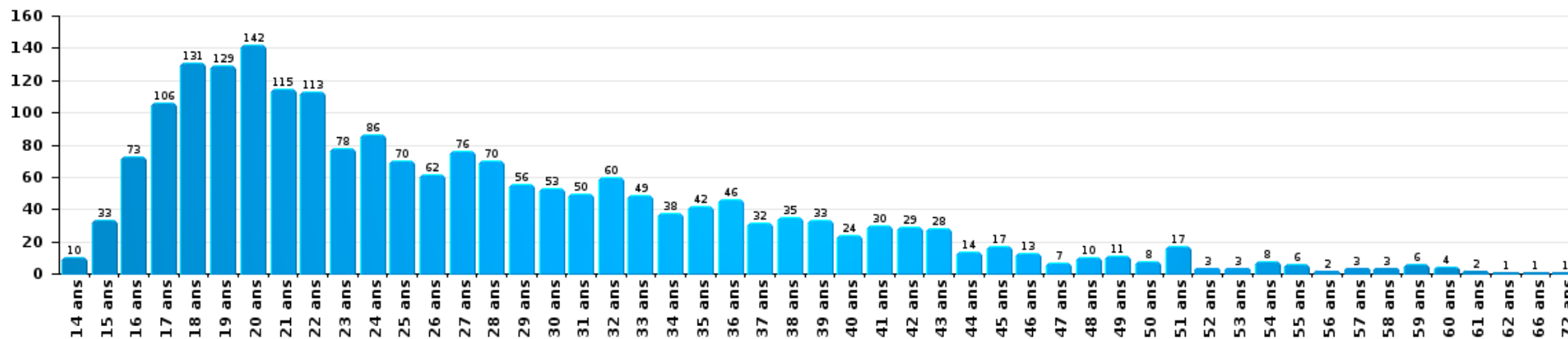
Nombre de suspects-fait par âge (chronologique)





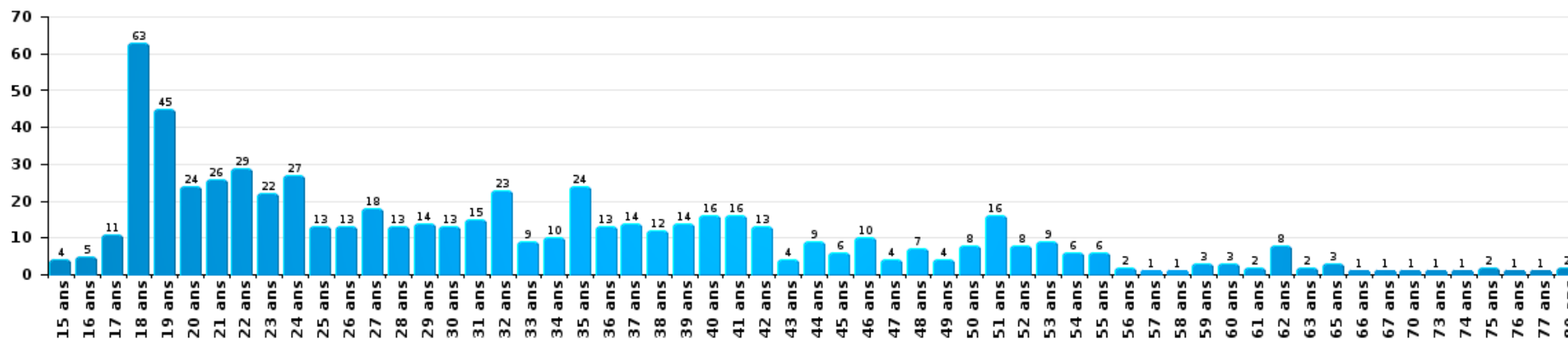
Drogues

Nombre de suspects-fait par âge (chronologique)



Fraude

Nombre de suspects-fait par âge (chronologique)





2.4. Nombre de suspects-fait selon l'âge des suspects identifiés (TOP 5 des figures criminelles)

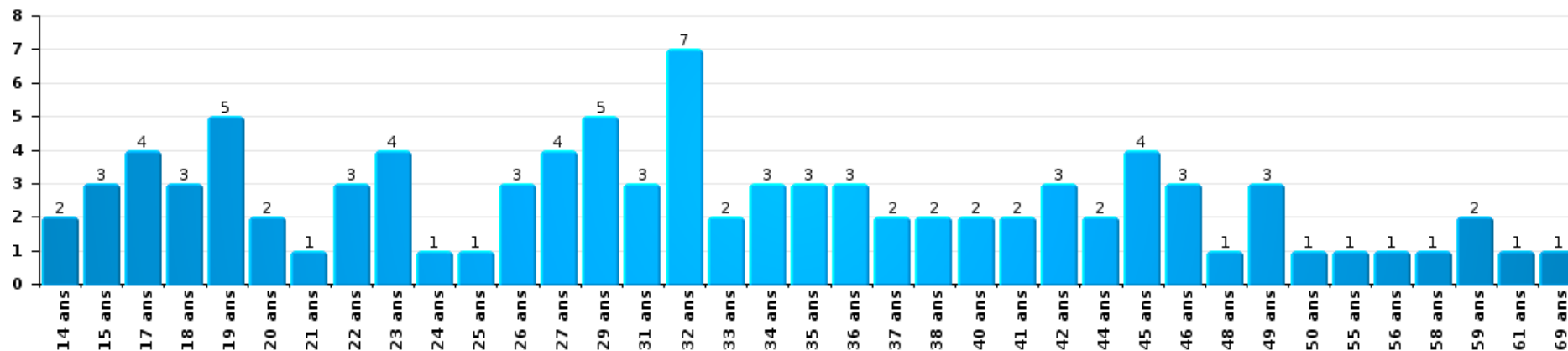
1) Lorsqu'un même suspect a commis plusieurs faits durant la période considérée, il est aussi comptabilisé plusieurs fois, qu'il ait le même âge ou non – 2) Les suspects au-dessous de 14 ans et à partir de 90 ans ne sont pas repris dans le tableau (voir également la note méthodologique)

Antwerpen

2023

Dégradation de voiture

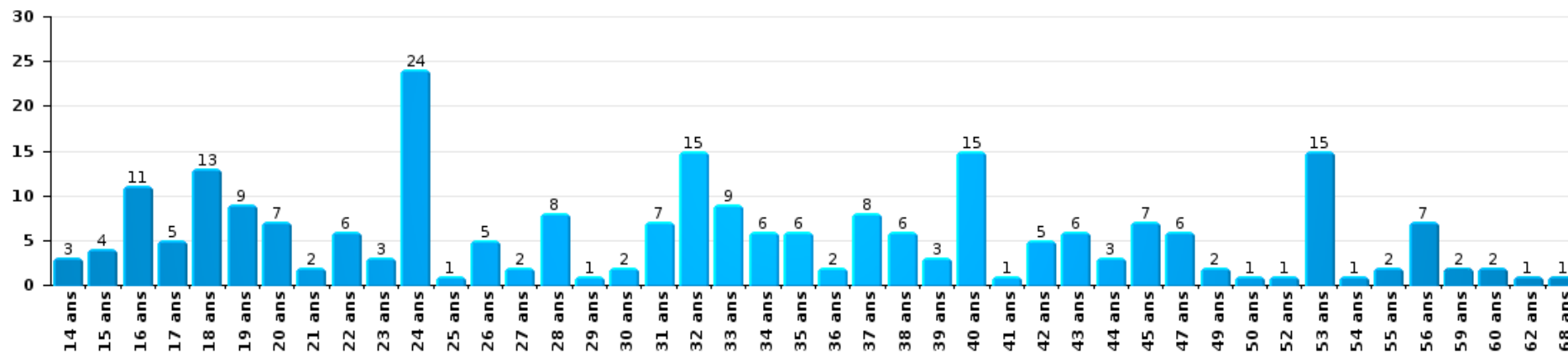
Nombre de suspects-fait par âge (chronologique)





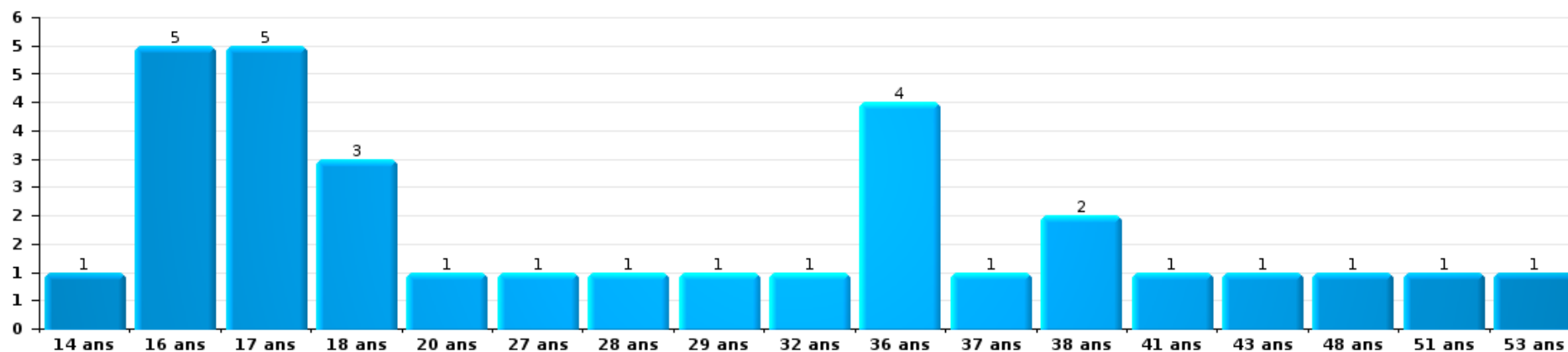
Cambrilage dans bâtiment (total)

Nombre de suspects-fait par âge (chronologique)



Vol à la tire

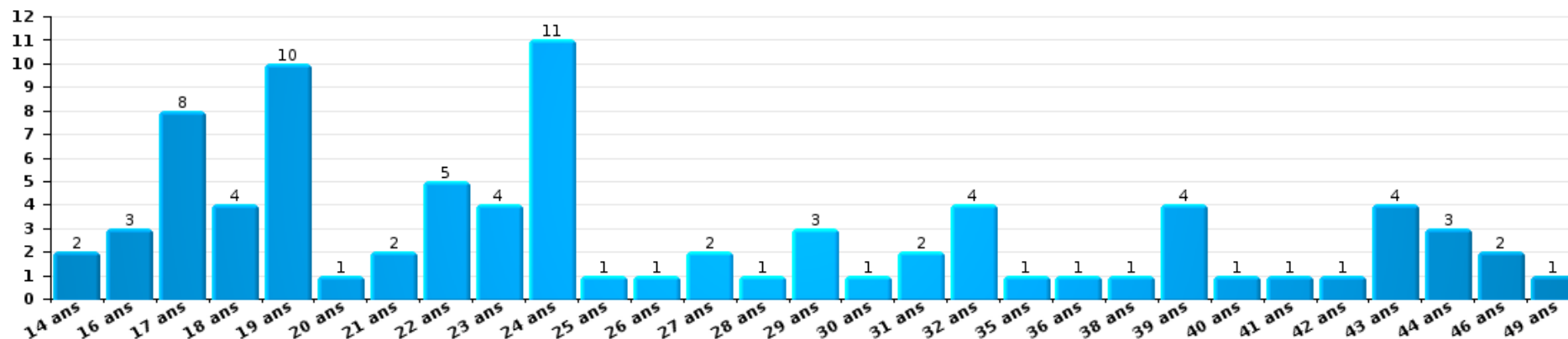
Nombre de suspects-fait par âge (chronologique)





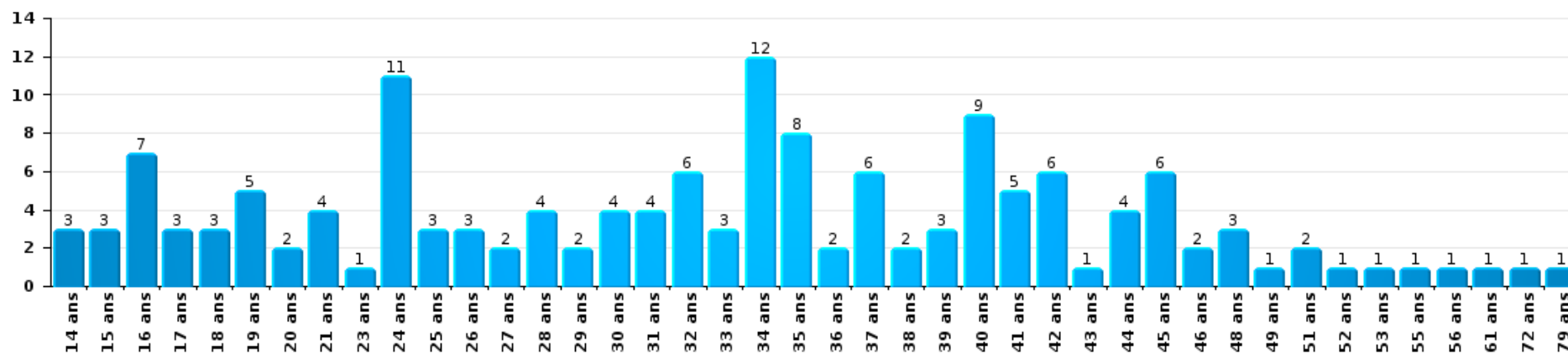
Vol dans ou sur un véhicule

Nombre de suspects-fait par âge (chronologique)



Vol de vélo

Nombre de suspects-fait par âge (chronologique)



STATISTIQUES POLICIERES DE CRIMINALITE

LIEU DE PERPETRATION: ARRONDISSEMENT JUDICIAIRE

Antwerpen

***ANNEXE I: DETAIL PAR CATEGORIE DE DELIT
CODE PENAL***



Antwerpen

Infraction Code pénal

Infr. contre l'intégrité physique

			2000	2013	2014	2015	2016	2017	2018	2019	2020	2021	2022	2023	
Assassinat	Parricide (assassinat)	Acc.							1		2	1	1		
		Tent.				1	1			1	1		2		
	Infanticide (assassinat)	Acc.	1	1										1	
		Tent.				1				1					
	Empoisonnement (assassinat)	Acc.					1				1			2	
		Tent.			2	4	2	4	2	2	1	3	5	5	
	Suite à incendie volontaire / explosion	Tent.		3		1			3	1			1	1	
		Acc.	9	20	10	16	7	16	11	11	12	9	10	21	2
Autres	Tent.	24	33	28	32	34	29	37	37	48	49	34	32	9	
	Sous-total	34	57	40	53	45	54	52	52	64	64	51	65	11	
Meurtre	Parricide (meurtre)	Acc.					1								
		Tent.	3	2	1	2	1	5	2	4	4	1	4		
	Infanticide (meurtre)	Acc.	1												
		Tent.	1			1		1	1				2	1	
	Empoisonnement (meurtre)	Acc.	1		1	2	1	3			2	1	1	1	
		Tent.		4	4	3	2	2	8	4	4	3	5		1
	Meurtre pour faciliter le vol	Acc.	1			1									
		Tent.	2	4	2	2	1	3	1	2	2	3		2	
	Suite à incendie volontaire / explosion	Acc.	2										1		
		Tent.		1						1				2	1
	Non spécifié	Acc.	10	5	9	4	3	4	4	4	2	6		4	1
		Tent.	11	2	1	2	1	1	1	1	3	1	1	1	
	Autres	Acc.	2	3	4	8	8	5	6	6	2	4	3	4	1
		Tent.	40	145	134	147	153	177	179	179	182	178	185	259	46
Sous-total			74	166	156	172	171	201	203	201	200	199	278	50	
Torture et maltraitance	Torture	Acc.		5		7	7	4	7	5	4	4	4	1	
		Tent.													
	Traitement inhumain	Acc.		22	9	16	15	14	24	22	22	19	15	13	3
		Tent.													
	Traitement dégradant	Acc.	1	4	8	11	6	15	10	10	9	29	14	8	2
Tent.								1							
Non spécifié	Acc.		1								1	1		1	
	Tent.														
Sous-total			1	32	17	34	28	33	42	36	53	34	25	7	



Infr. contre l'intégrité physique

			2000	2013	2014	2015	2016	2017	2018	2019	2020	2021	2022	2023	
Coups et/ou blessures vol. en sphère familiale	Entre partenaires ou ex-partenaires	Inc.	6												
		Acc.	930	3.038	3.065	3.008	3.274	3.088	3.240	3.373	3.295	3.013	3.303	734	
		Tent.	6	1	2		2	1	1	1		2			
	Lors d'un différend familial en général	Inc.	1												
		Acc.	825												
		Tent.	2												
	Par les parents envers un mineur	Acc.	48	309	260	290	304	301	334	333	342	371	341	83	
	Par les parents envers personne vulnérable	Acc.	2	3	1	6	4	5	1	5	6	10	5	1	
	Envers les parents	Acc.	63	249	232	228	213	243	258	262	332	291	293	78	
		Tent.			1	1		1							
	Envers d'autres ascendants directs ou collatéraux	Acc.	13	190	170	201	211	210	231	287	287	260	262	65	
		Tent.		1	1	1									
	Sous-total			1.896	3.791	3.732	3.735	4.008	3.849	4.065	4.261	4.262	3.947	4.204	961



Infr. contre l'intégrité physique

			2000	2013	2014	2015	2016	2017	2018	2019	2020	2021	2022	2023	
Coups et/ou blessures vol. hors sphère familiale	Bagarres (=coups réciproques)	Acc.	845	1.294	1.359	1.321	1.510	1.551	1.813	1.867	1.912	1.864	2.018	433	
		Tent.	2						1		1				
	Coups envers fonctionnaire de police	Acc.	133	202	198	184	178	206	165	165	168	167	226	188	47
		Tent.	8	2	1	3	1					1			1
	Envers un mineur par une pers. ayant autorité	Acc.	47	126	122	122	110	107	100	100	112	94	109	109	35
		Inc.	1												
	Envers un mineur qualité de l'auteur inconnue	Acc.	168	310	259	295	312	371	359	359	445	324	475	535	138
		Tent.	3			1							1		
	Envers pers. vulnérable par pers. ayant autorité	Acc.	1	5	4	9	6	7	12	12	12	7	5	10	2
		Acc.	1	7	5	6	6	11	11	11	9	12	16	18	5
	Envers un mineur par cohabitant sans rel. Autorité	Acc.										1	18	27	6
		Acc.		4	4	3	3	2	1	1	1	1		3	
	Coups envers personnel transport public	Acc.		66	50	60	41	59	46	46	56	29	54	55	15
		Tent.			1				1				1		
	Coups envers personnel autre service public	Acc.		59	42	33	33	44	41	41	41	26	35	43	7
		Tent.				2			1				1		
	Coups envers profession médicale	Acc.		32	30	35	44	44	48	48	59	54	70	85	19
		Tent.					1				1	1			
	Coups envers personnel institut d'enseignement	Acc.		66	60	63	88	97	86	86	101	75	77	98	35
		Tent.			1						1		1		
Coups envers gardien de prison/corps sécurité	Acc.			10	12	10	12	15	15	15	18	25	24	10	
	Tent.							1							
Non spécifié	Acc.	4.032	4.653	4.606	4.192	4.304	4.358	4.402	4.402	4.536	3.431	3.783	4.530	951	
	Tent.	84	13	6	6	4	5	5	5	6	6	3	2	1	
Sous-total			5.325	6.839	6.758	6.347	6.651	6.874	7.108	7.430	6.160	6.764	7.745	1.705	
Mutilation génitale féminine	Acc.			1				1	1	1		1			
	Tent.							1							
Sous-total				1				2	1	1		1			
Abstention coupable	Acc.	22	44	41	48	49	30	47	47	52	27	31	44	2	
	Sous-total	22	44	41	48	49	30	47	47	52	27	31	44	2	



Infr. contre l'intégrité physique

			2000	2013	2014	2015	2016	2017	2018	2019	2020	2021	2022	2023
Autres infr. volontaires. c/ l'intégrité phys.	Privation de soins à enfant ou personne vulnérable	Acc.	8	24	17	17	19	12	15	12	10	14	22	4
	Délaissement d'enfant ou personne vulnérable	Acc.	3	13	9	6	8	5	10	8	2	3	9	1
	Abandon d'enfant dans le besoin	Acc.	12	22	18	21	20	28	35	24	21	15	19	7
	Administration substances nuisibles	Acc.	7	29	21	20	27	20	35	38	157	118	90	19
		Tent.		2		2	1	2	2	1	1	3	2	
	Empoisonnement de denrées	Acc.	5	5	2	4	5	7	9	4	10	3	13	
		Tent.	1	1			1	1					1	
	Entrave méchante à la circulation	Acc.	107	107	138	99	130	139	124	117	97	152	144	29
		Tent.	3				2	1	1	1	2	2		
		Inc.	4											
Voies de faits et violences légères	Acc.	501	1.028	1.154	1.014	914	1.036	938	923	762	692	724	185	
	Tent.	8												
Sous-total			659	1.231	1.359	1.183	1.127	1.251	1.169	1.128	1.062	1.003	1.023	245
Infr. involontaires contre l'intégrité physique	Homicides involontaires	Acc.	2	3	4	4	4	1	3	3	4	5	5	2
		Inc.	2											
	Coups et/ou blessures involontaires	Acc.	277	114	112	81	94	84	85	119	75	79	114	15
		Tent.	2	1										
	Administration involontaire substances nuisibles	Acc.	2	2	1	1	3	3	4		3	1	3	3
	Abstention d'entretien enfant/personne vulnérable	Acc.	13	3	7	3	4	6	4	3	2	4	5	
		Tent.	1											
	Causer un accident de chemin de fer	Acc.	1	3	3	3								
	Morsure de chien	Acc.	33	97	95	75	93	85	114	102	120	139	147	34
		Tent.	1									2		
Non spécifié	Acc.	4	3	4		2	1		2	1	1		1	
Sous-total			338	226	226	167	200	180	210	229	205	231	274	55
Total			8.349	12.387	12.329	11.739	12.279	12.474	12.897	13.402	12.033	12.261	13.658	3.036



Infr. contre la liberté individuelle

			2000	2013	2014	2015	2016	2017	2018	2019	2020	2021	2022	2023
Prise d'otages		Acc.	27	13	9	14	13	16	5	7	9	7	7	3
		Tent.	1	1		1	1	1		1	1	1	1	
		Sous-total	28	14	9	14	14	17	6	7	10	8	8	3
Enlèvement de mineur ou personne vulnérable	Enlèvement parental	Acc.	9	44	31	42	39	34	38	51	25	21	49	8
		Tent.	2	13	7	6	7	14	18	8	7	12	12	1
	Autre enlèvement	Acc.	48	21	25	17	24	14	16	11	17	13	13	3
		Tent.	5	19	19	33	27	39	32	37	27	17	21	4
	Sous-total	64	97	82	98	97	101	104	107	76	63	95	16	
Détenion par un particulier		Acc.	56	139	116	143	147	123	125	146	155	152	165	36
		Tent.	2	10	4	8	4	8	8	2	9	6	3	
		Sous-total	58	149	120	151	151	131	133	148	164	158	168	36
Total			150	260	211	263	262	249	243	262	250	229	271	55



Infr. contre les mœurs

			2000	2013	2014	2015	2016	2017	2018	2019	2020	2021	2022	2023	
Viol ayant causé la mort	Victime âge inconnu	Tent.			1										
		Sous-total			1										
Viol n'ayant pas causé la mort	Victime < 10a	Inc.	1												
		Acc.	67	75	70	77	63	62	52	66	79	67	20		
		Tent.	1	2			1	4			1				
	Victime 10a - 14a	Acc.	52	66	58	70	72	38	57	61	72	61	32		
		Tent.	1	1	1	3	2	2	2	1	4		1		
	Victime 14a - 16a	Inc.	1												
		Acc.	40	70	78	58	69	65	62	76	64	75	36		
	Victime 16a - 18a	Tent.			2	4			1			1	1	1	
		Acc.	32	49	42	46	43	59	62	67	45	86	25		
	Victime majeure	Tent.	2		2	1	2	4	5	5	2				
		Acc.	136	246	231	261	260	302	281	319	317	377	163		
	Victime âge inconnu	Tent.	9	11	19	17	14	30	22	22	20	14	7		
		Acc.	6	3	1	3	2	5	3	8	5	4	1		
Sous-total			348	523	504	540	528	572	546	625	610	685	286		
Viol avec conséquence inconnue		Acc.	48	5	4	5	5	7	5	5	5	3	6	1	
		Tent.	4	1										1	
		Sous-total	52	6	4	5	5	7	5	5	5	3	7	1	
Viol n'ayant pas causé la mort (nvCPS)	Victime < 16a	Acc.								2	2	13	126	56	
		Tent.											2		
	Victime 16a - 18a	Acc.									1	3	4	47	10
		Tent.												1	1
	Victime majeure	Acc.									2	3	17	266	93
		Tent.											1	12	6
Sous-total										5	8	35	454	166	
Attentat à la pudeur ayant causé la mort	Victime < 16a	Acc.							1						
		Acc.		1											
	Sous-total		1						1						

FPF/DGR/DR/BIPOL - Statistiques policières de criminalité (date de clôture: 22/09/2023)
 Les données pour les années 2001 jusqu'à 2012 ne sont plus publiées mais restent disponibles sur demande auprès du service BIPOL.
 Les données pour 2023 ne concernent que le 1er trimestre.



Infr. contre les moeurs

			2000	2013	2014	2015	2016	2017	2018	2019	2020	2021	2022	2023	
Attentat à la pudeur avec violence / menace	Victime < 16a	Acc.	32	57	49	45	55	76	68	55	42	66	30		
		Tent.			1			2	3	2	3	2			
	Victime 16a - 18a	Acc.	20	20	28	21	20	14	23	18	27	30	16		
		Tent.	2		2	1		1	2		1				
	Victime majeure	Acc.	70	169	142	143	196	175	189	174	182	203	108		
		Tent.	4	6	7	4	6	7	4	5	1	1	3		
Sous-total			128	252	229	214	277	275	289	254	256	302	157		
Attentat à la pudeur sans violence / menace	Victime < 16a	Acc.	165	245	264	256	264	232	203	195	218	248	95		
		Tent.	6	1	10	4	1	6	2	3	4	5	2		
	Victime 16a - 18a	Acc.	12	38	34	42	57	50	56	51	49	67	34		
		Tent.	1	2		2		1		1	1	5			
	Victime âge inconnu	Acc.	31	52	86	65	103	142	126	142	136	164	58		
		Tent.	3	1	1		1	1	1		1	2	1		
Sous-total			218	339	395	369	426	432	388	392	409	491	190		
Attentat à la pudeur non spécifié	Acc.		61	8	5	7	4	3	5	1	1	5			
	Tent.		8												
	Sous-total			69	8	5	7	4	3	5	1	5			
Atteinte intégrité sexuelle sans mort (nvCPS)	Victime < 16a	Acc.								4	3	11	186	61	
		Tent.											3	1	
	Victime 16a - 18a	Acc.										1	1	70	13
		Tent.												1	
	Victime majeure	Acc.									1	1	5	257	83
		Tent.												4	2
Sous-total										5	5	17	521	160	
Atteinte intégrité sex.-indéterminé (nvCPS)	Acc.												2	1	
	Sous-total												2	1	
Pornographie enfantine	Détenction	Acc.	9	76	79	73	102	103	76	105	123	178	74	1	
		Tent.				1			1	1	1		1		
	Distribution	Acc.	3	81	108	170	143	201	216	414	333	395	45		
		Tent.				1									
	Accès pornographie enfantine via technologie	Acc.				1	8	26	10	12	20	29	11		
		Tent.										2	1		
	Non spécifié	Acc.	1	5	7	11	9	3	3	1	2	1	1		
		Tent.													
Sous-total			13	162	194	257	262	333	306	533	479	605	133	1	



Infr. contre les moeurs

			2000	2013	2014	2015	2016	2017	2018	2019	2020	2021	2022	2023
Pornographie	Acc.	16	18	11	21	19	10	15	12	10	18	10		
	Tent.	1												
	Sous-total	17	18	11	21	19	10	15	12	10	18	10		
Incitation à la débauche	Victime mineure	Acc.	27	78	127	113	102	96	107	90	120	111	67	
		Tent.	3	1	6	2	4	1	3	1	2	2	1	
	Victime majeure	Acc.	5	8	5	5	12	6		3	7	4	2	
		Tent.		3							2			
	Age victime inconnu	Acc.	2	12	10	7	38	13	10	11	12	15	5	
		Tent.			1			1	1				1	
	Publicité par ICT pour débauche	Acc.	6	1	2	6	1				1	3	1	1
		Tent.												
	Autre publicité pour débauche	Acc.	7	7	5	5	4	9	1	4	7	1		
		Tent.		1										
Non spécifié	Acc.	187		2			1	2				1		
	Tent.	2												
Sous-total		239	111	158	138	161	127	124	110	153	135	77		
Exploitation de la débauche d'autrui	Victime mineure	Acc.	5	8	10	16	16	15	11	18	12	15	7	
		Tent.	1			4			1		1	1		
	Victime majeure	Acc.	23	43	24	28	27	47	40	42	41	33	22	1
		Tent.		2	1			2						
	Age victime non spécifié	Acc.	8	2	2			1		1	3			
		Tent.												
Age victime inconnu	Acc.	50	4	6	2	5	2	6	7	5	4	3		
	Tent.	1						1						
Sous-total		88	59	43	50	48	67	59	68	62	53	32	1	
Outrage public aux bonnes moeurs	Actions (exhibitionnisme, etc.)	Inc.	1											
		Acc.	230	240	242	208	236	193	221	219	258	233	181	
		Tent.			1					1				
	Ecrits, images, objets	Acc.	92	41	54	49	89	94	93	122	111	91	94	
		Tent.				1	1				1			
	Obscénités en public	Acc.	8	3	3	6	3	4	9	4	11	2	3	
		Tent.												
	Exhibitionnisme (nvCPS)	Acc.											1	25
Tent.														
Contenu pornographique extrême ou violent (nvCPS)	Acc.											1	2	
	Tent.													
Non spécifié	Acc.	17	2	2	1	1	1	2	1	1	2			
	Tent.													
Sous-total		348	286	302	265	330	292	325	347	382	330	305	41	
Infract. par délinquant sexuel à décision Justice	Acc.						1						1	
	Sous-total						1						1	

FPF/DGR/DRJ/BIPOL - Statistiques policières de criminalité (date de clôture: 22/09/2023)
 Les données pour les années 2001 jusqu'à 2012 ne sont plus publiées mais restent disponibles sur demande auprès du service BIPOL.
 Les données pour 2023 ne concernent que le 1er trimestre.



Infr. contre les mœurs

			2000	2013	2014	2015	2016	2017	2018	2019	2020	2021	2022	2023
Voyeurisme	Observation/enregistrement de nudité ou intimité	Acc.	11	14	7	9	36	40	59	67	65	82	26	1
		Tent.								1			1	
	Diffusion enregistrement nudité ou intimité	Acc.				2	25	54	54	71	102	132	71	2
		Tent.						7	2	1	5	3	1	
	Non spécifié	Acc.										1		
		Sous-total	11	14	7	11	61	101	115	140	172	218	99	3
Voyeurisme direct (nvCPS)	Victime < 16a	Acc.											7	1
	Victime 16a - 18a	Acc.											3	1
	Victime majeure	Acc.											12	2
		Sous-total											22	4
Voyeurisme via moyen technique ou autre (nvCPS)	Victime < 16a	Acc.										1	12	4
	Victime 16a - 18a	Acc.											3	2
	Victime majeure	Acc.										2	31	16
		Tent.											1	
	Sous-total										3	47	22	
Diffusion de contenu à caractère sexuel (nvCPS)	Victime < 16a	Acc.									1	2	15	14
	Victime 16a - 18a	Acc.											3	2
	Victime majeure	Acc.											15	5
		Sous-total									1	2	33	21
Diffusion contenu sex. but méchant/lucrat. (nvCPS)	Victime < 16a	Acc.											25	10
		Tent.											1	
	Victime 16a - 18a	Acc.											6	6
		Tent.												1
	Victime majeure	Acc.											43	26
		Tent.											4	2
	Sous-total											79	45	
Avortement sans permission de la femme	Non spécifié	Acc.		2		1	3		1					
		Sous-total		2		1	3		1					
Grooming (contact par ICT avec mineur < 16 ans)		Acc.			4	13	41	32	26	26	43	31	24	
		Tent.					1	2	1		1	2		
		Sous-total			4	13	42	34	27	26	44	33	24	
Grooming offline - sans ICT (nvCPS)	Victime < 16a	Acc.											7	5
	Victime 16a - 18a	Acc.											2	2
		Sous-total											9	7



Infr. contre les mœurs

			2000	2013	2014	2015	2016	2017	2018	2019	2020	2021	2022	2023
Grooming online - avec ICT (nvCPS)	Victime < 16a	Acc.											18	17
	Victime 16a - 18a	Acc.											1	3
		Sous-total											19	20
Grooming - indéterminé (nvCPS)		Acc.										1		
		Sous-total										1		
Exploitation sexuelle mineurs-prostitution (nvCPS)	Incitation à la débauche/prostit. (nvCPS)	Acc.										2	14	12
		Tent.											1	
	Tenue d'une maison de débauche/prostit. (nvCPS)	Acc.												1
	Obtention de la débauche/prostit. (nvCPS)	Acc.											1	
		Sous-total										2	16	13
Images d'abus sexuels de mineurs (nvCPS)	Production/diffusion images abus sexuels (nvCPS)	Acc.									1	2	71	13
		Tent.												1
	Détention/acquisition images abus sexuels (nvCPS)	Acc.										1	33	19
	Accès à images abus sexuels de mineurs (nvCPS)	Acc.									1		4	7
		Sous-total									2	3	108	40
Abus de la prostitution - personne majeure (nvCPS)		Acc.											10	7
		Sous-total											10	7
Non-respect interdit. par délinquant sex. (nvCPS)		Acc.											1	1
		Sous-total											1	1
Total			1.531	1.781	1.857	1.891	2.166	2.254	2.206	2.523	2.599	2.941	2.642	554



Infr. contre autres valeurs morales et sentiments

			2000	2013	2014	2015	2016	2017	2018	2019	2020	2021	2022	2023	
Harcèlement	Harcèlement par téléphone (OLD)	Acc.	217												
		Tent.	2												
		Acc.	338	2.907	2.922	2.668	2.765	2.695	2.789	2.977	3.137	3.092	3.249		855
		Tent.							1				1		
		Sous-total	557	2.907	2.922	2.668	2.765	2.695	2.790	2.977	3.137	3.093	3.249		855
Violation de sépulture		Acc.	28	34	24	23	19	20	12	17	16	36	27	3	
		Sous-total	28	34	24	23	19	20	12	17	16	36	27		3
Violation du secret professionnel		Acc.	14	48	40	23	20	29	36	30	36	42	32	8	
		Sous-total	14	48	40	23	20	29	36	30	36	42	32		8
Atteinte à l'honneur	Calomnie et diffamation	Acc.	342	523	522	518	555	530	617	551	511	559	571	147	
		Tent.	2					1			2				
	Déclaration calomnieuse	Acc.	29	32	51	49	50	26	48	56	48	53	45	9	
		Tent.	1												
	Imputation calomnieuse	Acc.	101	128	88	88	73	80	80	66	62	74	58	16	
		Tent.	1												
		Inc.	1												
	Divulgation méchante	Acc.	18	24	33	12	20	14	18	20	12	23	13	4	
		Tent.											1		
		Inc.	2												
	Injures (Délit)	Acc.	70	177	177	160	189	193	160	190	173	146	186	35	
		Tent.	1							1					
	Non spécifié	Acc.	6	2	5	1	2		2	2	1	4	2	1	
		Tent.	3												
Sous-total		577	886	876	828	889	844	925	886	809	859	876	212		
Vie privée	Intrusion de nuit	Acc.	20	3	8	4	8	8	3	1	1	1	3	1	
		Tent.	1						2						
		Inc.	1												
	Violation de domicile par un particulier	Acc.	230	329	284	304	376	362	321	354	321	281	302	82	
		Tent.	3	4		5	1	4	6	4	3	2	4	1	
	Violation du secret des lettres	Acc.	26	62	57	60	42	57	59	68	42	26	39	6	
		Tent.						3							
	Sous-total		281	398	349	373	427	434	391	427	367	310	348	90	
Libre exercice des cultes		Acc.	1				1								
		Sous-total	1				1								



Infr. contre autres valeurs morales et sentiments

		2000	2013	2014	2015	2016	2017	2018	2019	2020	2021	2022	2023
Tapage nocturne	Inc.	3											
	Acc.	236	693	548	421	495	636	731	741	899	735	666	120
	Sous-total	239	693	548	421	495	636	731	741	899	735	666	120
Abus d'informations issues d'un dossier pénal	Acc.			2	3	4		1	3	1	4	1	3
	Sous-total			2	3	4		1	3	1	4	1	3
Violation de communication par particulier	Acc.		17	17	15	25	13	9	12	12	13	9	3
	Tent.						1					1	
	Sous-total		17	17	15	25	14	9	12	12	13	10	3
Abus faiblesses de personnes	Acc.		9	13	19	19	33	35	27	26	16	20	5
	Sous-total		9	13	19	19	33	35	27	26	16	20	5
Vie privée mineur: publication de l'identité	Acc.									1			
	Sous-total									1			
Vie privée mœurs: publication identité victime	Acc.				2	2	6	6	14	23	11	16	5
	Tent.								1			1	
	Sous-total				2	2	6	6	15	23	11	17	5
Cyberlokkig (leurre de mineur par ICT)	Acc.			1	37	17	25	14	11	28	26	28	8
	Tent.						2	1				1	
	Sous-total			1	37	17	27	15	11	28	26	29	8
Attirer ou utiliser mineur ou personne vulnérable	Acc.				2	4	5	7	5	2	2	1	
	Tent.								1				
	Sous-total				2	4	5	7	6	2	2	1	
Occupation bien d'autrui (squatter)	Pénétrer / occuper / séjourner (bien non habité)	Acc.				1	1	33	47	43	31	60	15
	Tent.							1					
	Pénétrer / occuper / séjourner (bien habité)	Acc.							1	12	10	19	3
	Pas donner suite ordonnance d'évacuation/expulsion	Acc.								1	1		
	Sous-total					1	1	34	48	56	42	79	18
	Total	1.697	4.992	4.792	4.414	4.688	4.744	4.992	5.200	5.413	5.189	5.355	1.330



Infr. relative au statut juridique de l'enfant

			2000	2013	2014	2015	2016	2017	2018	2019	2020	2021	2022	2023
Non-représentation d'enfants	Par les parents	Inc.	1											
		Acc.	59	92	47	29	35	33	20	31	23	16	31	9
	Par une personne qui en a la charge	Acc.		8	6	5	3	2	2	1	1	2	1	
		Sous-total	60	100	53	34	38	35	22	32	24	18	32	9
Suppression d'un enfant		Acc.	2											
		Sous-total	2											
Non-déclaration de naissance		Acc.		2	3	3	1	4	2	3	13	19	8	1
		Sous-total		2	3	3	1	4	2	3	13	19	8	1
Informers services de secours de nouveau-né trouvé		Acc.						1						
		Sous-total						1						
Non spécifié		Acc.			1	1								
		Sous-total			1	1								
		Total	62	102	57	38	39	40	24	35	37	37	40	10



Vol et extorsion

			2000	2013	2014	2015	2016	2017	2018	2019	2020	2021	2022	2023	
Vol avec circ. aggr.	Avec violence	Acc.	2.137	1.633	1.365	1.086	944	901	805	797	515	574	602	145	
		Tent.	349	223	200	167	180	167	141	140	88	103	101	20	
		Inc.	2												
	Sans violence	Acc.	22.018	18.743	17.327	15.795	13.499	12.520	10.845	10.416	6.762	6.658	7.807	1.999	
		Tent.	7.234	7.036	6.441	6.146	5.038	5.391	4.567	4.365	3.189	2.857	3.392	939	
		Sous-total	31.740	27.635	25.333	23.194	19.661	18.979	16.358	15.718	10.554	10.192	11.902	3.103	
Vol sans circ. aggr.	Avec violence	Inc.	2												
		Acc.	978	829	750	741	757	716	564	559	377	369	504	107	
		Tent.	102	83	58	60	81	67	64	65	51	29	60	16	
	Sans violence, Vol à la tire	Acc.	2.931	6.283	5.367	4.168	3.528	3.374	3.326	3.126	1.336	1.072	1.747	334	
		Tent.	21	31	43	28	14	35	34	20	15	11	16	1	
	Sans violence, Vol d'usage	Acc.	104	38	49	42	40	44	52	50	37	42	49	13	
		Tent.			1		1		2	2	1		1		
	Sans violence, Vol domestique	Acc.	421	651	631	651	649	619	674	616	498	502	609	117	
		Tent.	9	10	9	7	4	13	9	4	5	7	6		
	Sans violence	Inc.	247												
		Acc.	34.829	34.896	32.215	28.701	27.825	26.495	24.458	25.078	17.772	19.419	25.203	6.245	
		Tent.	875	674	652	583	686	756	612	643	556	540	604	168	
Sous-total	40.519	43.495	39.775	34.981	33.585	32.119	29.795	30.163	20.648	21.991	28.799	7.001			
Vol non spécifié	Acc.	7.746	168	166	200	175	154	152	129	81	77	158	23		
		Tent.	2.344	3	4	3	3	6	10	1	3	8	8	3	
	Sous-total	10.090	171	170	203	178	160	162	130	84	85	166	26		
Extorsion	Acc.	133	320	291	305	276	283	340	326	331	365	418	97		
		Tent.	33	198	132	158	169	129	271	269	175	187	336	82	
	Sous-total	166	518	423	463	445	412	611	595	506	552	754	179		
Fabrication de fausses clefs	Acc.	2	1	1		2	2	2	1	2	1	1			
	Sous-total	2	1	1		2	2	2	1	2	1	1			
Maraudage	Acc.	17													
		Tent.	2												
	Sous-total	19													
Total	82.536	71.820	65.702	58.841	53.871	51.672	46.928	46.607	31.794	32.821	41.622	10.309			



Fraude

			2000	2013	2014	2015	2016	2017	2018	2019	2020	2021	2022	2023
Blanchiment d'argent		Acc.	64	184	109	130	156	193	591	1.124	3.501	3.710	2.327	193
		Tent.	2	5	1	1	2	13	33	134	129	123		10
		Sous-total	66	189	110	130	157	195	604	1.157	3.635	3.839	2.450	203
Recel	Recel simple	Acc.	237	283	186	183	173	187	171	186	212	220	200	57
		Tent.			5	1	2	2	1	2		4	1	
	Recel qualifié	Acc.	93	22	12	12	14	5	7	1	10	3		1
		Tent.	4											
	Non spécifié	Acc.	90	4	6	9	4	2	1	2	2	3	3	
		Tent.	6											
	Sous-total	430	309	209	205	193	196	180	191	224	230	204	58	
Grivèlerie	Carburant / lubrifiant	Acc.	649	149	99	69	100	93	69	37	19	22	27	4
		Acc.	116	95	81	96	86	133	76	143	86	70	154	30
	Boissons et aliments	Tent.							1					
		Acc.	290	282	289	275	233	269	289	237	192	186	230	46
	Voiture de location	Tent.				1								
		Acc.	48	19	28	13	22	24	30	27	11	20	15	5
	Logements	Acc.	34		1	2								
		Tent.	5											
	Non spécifié	Acc.												
		Tent.												
	Sous-total	1.142	545	498	456	441	519	465	444	308	298	426	85	
Corruption privée		Acc.		2	5	1	1	2	4	6	6	5	5	1
		Tent.				2	1		1		1			
		Sous-total		2	5	3	2	2	5	6	7	5	5	1



Fraude

			2000	2013	2014	2015	2016	2017	2018	2019	2020	2021	2022	2023	
Détournement et destruction frauduleuse	Inc.		3												
		Cel frauduleux	Acc.	1.064	901	1.080	818	765	828	854	732	731	789	563	95
			Tent.	1											
	D'argent, de papiers, etc.	Inc.	1												
		Acc.	8	22	16	16	13	17	19	19	12	5	14	3	
	D'objets saisis	Tent.	1	1											
		Acc.	2		2	1		2	2				1		
	De biens mobiliers des époux	Acc.	22	22	36	25	30	21	34	35	21	44	31	5	
		Tent.		1		1							1		
	D'héritage	Acc.	9	4	3	2	4		3	2	2		2		
		Tent.	1												
	Non spécifié	Acc.	4	7	12	12	7	8	2	6	2	9	3		
Acc.		282	35	37	28	16	29	34	27	22	18	21	3		
Sous-total			1.398	993	1.186	903	835	905	948	821	790	866	635	106	
Escoquerie	Fraude par internet	Acc.		1.219	1.563	1.851	1.859	2.038	2.626	4.026	6.113	5.771	5.291	1.090	
		Tent.		394	371	675	744	449	714	724	543	448	433	91	
	Escoquerie sans internet	Acc.	3	1.431	1.437	1.336	1.359	1.277	1.145	1.155	1.048	905	1.015	246	
		Tent.		265	322	285	255	285	230	303	259	284	172	34	
	Non spécifié	Acc.	1.228												
		Tent.	220												
Sous-total			1.451	3.309	3.693	4.147	4.217	4.049	4.715	6.208	7.963	7.408	6.911	1.461	
Tromperie	Marchandises vendues / travail fourni	Acc.	43	17	18	16	14	6	10	7	3	11	9	3	
		Tent.				1	1								
	Monnaies	Acc.	3		3	2	2		1						
		Acc.		1			1	1							
	Endossement frauduleux d'effets de commerce	Acc.									1				
		Acc.	11	1	3		2	1	2	3			1	1	
	Voyance	Acc.	2												
		Acc.	4	1	3	1	2	1	1				1		
Sous-total			63	20	27	20	22	9	14	10	4	13	10	3	
Abus de confiance et infr. apparentées	Abus de confiance	Acc.	1.304	1.104	1.104	1.018	1.004	1.014	1.127	1.287	1.017	956	1.017	223	
		Tent.	15	2	2	4	1	1		3	3		3	1	
	Abus des faiblesses	Acc.	174	40	41	61	51	65	65	93	87	50	73	10	
		Tent.						2							
	Sous-total			1.493	1.146	1.147	1.083	1.056	1.082	1.192	1.383	1.107	1.006	1.093	234



Fraude

			2000	2013	2014	2015	2016	2017	2018	2019	2020	2021	2022	2023
Abus de biens sociaux	Par des sociétés	Acc.	3	11	7	6	3	14	16	18	12	10	19	2
		Tent.	1											
	Par des A.S.B.L.	Acc.	1		1		3	1	1				1	
	Non spécifié	Acc.		9	4	6	9	5	9	4	10	5	2	
	Autres	Acc.	4	8	9	10	8	9	9	8	7	5	12	2
		Sous-total	9	28	21	22	23	29	35	30	29	20	34	4
Infr. liées à l'insolvabilité	Par le curateur	Acc.				1	1	2	1	1	3	1	3	
	Par des tiers	Acc.		28	31	42	61	48	34	52	45	64	103	18
	Par le débiteur	Acc.	1	190	170	253	492	410	332	360	225	231	461	108
	Non spécifié	Acc.	24	63	55	56	58	72	62	52	27	26	97	16
		Tent.					1	1						
		Sous-total	25	281	256	352	613	533	429	465	300	322	664	142
Insolvabilité frauduleuse		Acc.	3	15	22	19	16	17	18	15	17	10	2	1
		Sous-total	3	15	22	19	16	17	18	15	17	10	2	1
Chèques sans provision		Acc.	380	19	6	5	5	3			1			
		Tent.	18											
		Sous-total	398	19	6	5	5	3			1			
		Total	6.478	6.856	7.180	7.345	7.580	7.539	8.605	10.730	14.385	14.017	12.434	2.298



Dégradation de la propriété

			2000	2013	2014	2015	2016	2017	2018	2019	2020	2021	2022	2023	
Incendie volontaire	Dans lieu habité (de jour)	Acc.	20	31	37	39	38	43	35	31	32	35	46	13	
		Tent.	4	3	2	1	4	5	6	4	4	4	4	4	1
	Dans lieu habité (de nuit)	Acc.	43	55	56	49	71	57	47	47	58	45	50	53	22
		Tent.	8	3	7	3	5	11	6	7	5	12	7	7	3
	Dans lieu habité (moment indéterminé)	Acc.	7	10	3	4	7	2	4	3	1			2	1
		Tent.	3	1		2	1	2		1	1	1	1	2	
	Dans un autre lieu (de jour)	Acc.	79	116	113	130	111	101	123	110	102	113	120	120	21
		Tent.	7	3	4		5	8	5	7	4	2	2	2	
	Dans un autre lieu (de nuit)	Acc.	123	108	174	130	132	139	117	142	131	137	155	155	31
		Tent.	9	6	2	2	8	6	10	3	3	5	3	3	2
	Dans un autre lieu (moment indéterminé)	Acc.	35	36	30	47	28	25	28	20	29	17	25	25	7
		Tent.	14	4	2	2	6	6	2	5	3	2			2
	Non spécifié	Acc.	64	4	2		3		1		1		2	2	
		Tent.	10											1	
Sous-total			426	380	432	409	419	405	384	391	361	378	422	103	
Destruction par explosion volontaire	Dans lieu habité (de jour)	Acc.	2		1				1			3	1		
		Tent.		1		1				1					
	Dans lieu habité (de nuit)	Acc.	1	1	1		2		2	7	11	9	22	11	
		Tent.			1							1	2		
	Dans lieu habité (moment indéterminé)	Acc.	1	1											
		Tent.	1											1	
	Dans un autre lieu (de jour)	Acc.		2	2		2				1	4	2		
		Tent.			1								1		
	Dans un autre lieu (de nuit)	Acc.	1	7	10	5	9	3	5	8	10	10	12	5	
		Tent.									2				
	Dans un autre lieu (moment indéterminé)	Acc.											2	1	
		Tent.							1						
	Non spécifié	Acc.	4								1		2		
		Tent.													
Sous-total			10	12	16	6	13	3	9	16	25	29	44	17	
Incendie involontaire	Acc.		772	687	582	575	528	587	632	613	584	544	634	116	
	Tent.		1	1		1									
	Sous-total		773	688	582	576	528	587	632	613	584	544	634	116	



Dégradation de la propriété

			2000	2013	2014	2015	2016	2017	2018	2019	2020	2021	2022	2023	
Destruction, dénaturation, dégradation	Avec circ. aggr.	Inc.	1												
		Acc.	690	95	117	101	79	102	66	67	48	58	59	14	
	Destruction de biens agricoles	Tent.	4				1	3			2				1
		Acc.	9	30	23	16	20	8	18	12	15	16	11		
	Non spécifié	Acc.	2.283	4	7	6	14	30	27	33	81	95	30		2
		Tent.	58												
Sous-total			3.045	129	147	123	114	143	111	112	146	169	100	17	
Vandalisme	Sur véhicules	Acc.	5.293	6.676	6.049	5.447	5.168	5.144	5.251	5.257	3.997	4.268	4.322	974	
		Tent.	14	1	3	2	2	6	3	2	1	5	2		
	Sur autres biens mobiliers	Acc.	2.758	1.307	1.141	1.006	1.033	1.073	1.076	1.070	985	1.092	1.062	261	
		Tent.	12			2	1	1	1		1	1	1		
	Graffiti	Acc.	38	556	454	463	355	407	299	345	265	371	396	131	
		Acc.	2.536	4.708	4.398	4.153	4.135	4.130	3.740	3.601	3.035	3.461	3.838	938	
	Autres détériorations sur biens immobiliers	Tent.	11		1	1	1	3		1	1	2	2	1	
		Acc.	723	276	213	203	149	129	135	164	122	131	129	27	
	Dégradation de clôture	Tent.	5				1				1				
		Sous-total	11.390	13.524	12.259	11.277	10.845	10.893	10.505	10.440	8.408	9.331	9.752	2.332	
Intrusion dans une zone portuaire	Acc.						13	5	12	43	37	50	6		
	Tent.								1	2	4	1			
Sous-total							13	5	13	45	41	51	6		
Total			15.644	14.733	13.436	12.391	11.919	12.044	11.646	11.585	9.569	10.492	11.003	2.591	



Infr. contre la Sécurité de l'Etat

			2000	2013	2014	2015	2016	2017	2018	2019	2020	2021	2022	2023
Roi et gouvernement	Acc.		1											
	Sous-total		1											
Sûreté intérieure de l'Etat	Acc.		1	3	3	2	6	2		2	1	4		1
	Tent.					1								
	Sous-total		1	3	3	3	6	2		2	1	4		1
Sûreté extérieure de l'Etat	Acc.		1	2	2	8	2	4		1	14	6	11	
	Tent.								1		1			
	Sous-total		1	2	2	8	2	4	1	1	15	6	11	
Terrorisme	Groupe terroriste	Acc.		7	27	41	40	48	26	29	12	6	9	6
		Tent.				6	2	1						
	Diffuser un message qui incite au terrorisme	Acc.				5	3	5	4	2	4	3	3	3
		Tent.							1					
	Infractions terroristes particulières	Acc.		1										
	Sous-total			8	27	52	45	55	30	31	16	9	12	9
Non spécifié	Acc.			1			2							
	Tent.					1								
	Sous-total			1		1	2							
Total			3	14	32	64	55	61	31	34	32	19	23	10



Infr. contre la sécurité publique

			2000	2013	2014	2015	2016	2017	2018	2019	2020	2021	2022	2023
Organisation criminelle	Acc.	9	9	54	82	57	52	71	87	74	103	308	128	37
	Sous-total	9	9	54	82	57	52	71	87	74	103	308	128	37
Association de malfaiteurs	Acc.	52	52	371	437	378	379	529	523	608	511	601	731	221
	Tent.			1				4	3	2			1	
	Sous-total	52	52	372	437	378	379	533	526	610	511	601	732	221
Evasion de prisonniers	Evasion simple	Acc.	56	38	18	22	14	26	18	28	25	20	33	4
		Tent.	2		9	5			2	1	3		1	
	Evasion qualifiée	Acc.	12	1	3	1		1	2	2	2			
		Tent.	1							1				
	Non-entrée de congé	Acc.	1	169	151	109	111	122	74	79	80	70	137	38
	Non-respect surveillance électronique	Acc.		160	269	243	139	235	208	245	295	246	289	95
	Non spécifié	Acc.	147	17	31	43	21	7	3	11	3	8	27	6
	Tent.	1												
	Sous-total	220	220	385	481	423	285	391	307	367	408	344	487	143
Recel	Recel de criminel	Acc.	2	1			2	3	4	3	2			
	Recel de cadavre	Acc.				1	2							
	Sous-total	2	2	1			3	5	4	3	2			
Menaces	Menace d'attentat	Acc.	14	63	42	38	73	44	19	22	338	179	52	9
		Tent.		1			2			1	1			
		Inc.	9											
	Verbales	Acc.	2.499	2.052	1.901	1.825	1.912	1.903	1.876	1.937	1.785	1.806	1.835	403
		Tent.	4					1						
		Inc.	1											
	Ecrites	Acc.	192	641	626	679	709	759	839	829	791	854	830	207
		Tent.				1		1						
		Inc.	1											
	Par gestes, emblèmes	Acc.	668	990	952	847	941	1.014	1.012	1.080	1.089	1.177	1.160	295
		Tent.	2					1				1	1	
		Inc.												
	Alerte à la bombe	Acc.	21	35	49	84	96	66	47	90	82	67	107	41
		Tent.	1			2	1			1			2	
	Non spécifié	Acc.	287	17	10	11	11	6	7	25	17	15	21	7
Tent.		25												
	Sous-total	3.724	3.724	3.799	3.580	3.487	3.745	3.795	3.800	3.985	4.103	4.099	4.008	962
	Total	4.007	4.007	4.611	4.580	4.345	4.464	4.795	4.724	5.039	5.127	5.352	5.355	1.363



Infr. contre l'autorité publique

		2000	2013	2014	2015	2016	2017	2018	2019	2020	2021	2022	2023	
Violence c/ personnes investies autorité publique	Acc.	28	54	34	26	30	37	43	27	16	18	24	5	
	Tent.	1				1								
	Sous-total	29	54	34	26	31	37	43	27	16	18	24	5	
Rébellion	Rébellion armée	Acc.	29	72	78	58	89	81	61	71	107	83	82	13
		Tent.					3	1		1	1			
	Rébellion non armée	Acc.	315	717	713	687	671	676	716	735	771	675	660	170
		Acc.	76	12	18	10	11	11	7	5	9	10	5	3
	Non spécifié	Tent.	8											
	Sous-total	428	801	809	755	771	771	785	811	888	769	747	186	
Outrages	Acc.	333	257	254	171	186	200	223	221	280	258	202	61	
	Tent.	4												
	Sous-total	337	257	254	171	186	200	223	221	280	258	202	61	
Refus de coopération (informatique et télécom)	Acc.		1	1	1	1	8	7	11	46	49	34	8	
	Sous-total		1	1	1	1	8	7	11	46	49	34	8	
Autres infractions	Bris de scellés	Acc.	42	105	92	86	95	82	67	91	51	53	36	9
		Tent.	3					1	1				1	1
	Entraves exercice fonction judiciaire	Acc.	3	2	2	1		1	2		3		1	
	Entraves exécution travaux publics	Acc.	7						2					
	Imprimés sans éditeur responsable	Acc.	9		1			1			2	1		
	Lois sur les inhumations	Acc.									1	1		
	Loteries, maisons de jeu et de prêts sur gages	Acc.	6						1		1	1		
	Industrie, commerce et enchères publiques	Acc.	2	1		3		2		2	1	2	1	
	Sous-total	72	108	95	90	95	87	73	93	59	58	39	10	
	Total	866	1.221	1.193	1.043	1.084	1.103	1.131	1.163	1.289	1.152	1.046	270	



Infr. contre la foi publique

			2000	2013	2014	2015	2016	2017	2018	2019	2020	2021	2022	2023
Faux en écritures	Faux en écritures	Acc.	1.139	1.045	1.064	1.057	1.009	843	886	853	798	768	631	152
		Tent.	18	4	5	1	3	7	11	7	8		2	1
		Inc.	1											
	Usage de faux en écrit. et écrit. falsifiées	Acc.	239	323	317	341	354	267	274	254	270	266	284	57
		Tent.	5		1	1	1	8	5	3		3		
		Sous-total	1.402	1.372	1.387	1.400	1.367	1.125	1.176	1.117	1.076	1.037	917	210
Usurpation	Immixtion dans fonctions publiques	Acc.	7	1			2		1	1	1		2	1
		Tent.												
	De fonctions	Acc.	30	54	45	69	71	43	62	58	56	36	58	12
		Tent.							1				1	
	De titres	Acc.	2	12	7	16	5	5	2	6	6	7	9	2
		Tent.												
	De grades	Acc.	1			1	1			1				
		Tent.												
	De costumes, de décorations, etc.	Acc.	1	1	1	7	2		1	1	1	1	1	1
		Tent.												
De nom	Acc.	237	498	559	690	876	856	816	866	850	951	1.109	219	
	Tent.	1						1	1		1	1		
Non spécifié	Acc.	15	7		3	2	2	2	2	3	1	2	6	
	Tent.	3												
Sous-total		297	573	612	786	959	906	886	937	915	998	1.187	234	
Contrefaçon / falsification	Contrefaçon	Acc.	146	112	111	76	105	70	65	71	75	72	87	17
		Tent.							1	2				
	Falsification	Acc.	52	73	153	44	48	44	58	52	48	50	59	13
		Tent.	1				1	1	2	1	1		1	
	Non spécifié	Acc.	7	1		5	2	1	3		1		2	
		Tent.	1											
Sous-total		207	186	264	125	156	116	129	126	125	122	149	30	
Fausses monnaies	Emission	Acc.	356	281	280	328	293	196	235	218	134	144	85	13
		Tent.	30	7	18	22	29	28	26	9	8	8	8	
	Non spécifié	Acc.	151	1	2	2	4		1	4	2	2		
		Tent.	5											
	Autres	Acc.	200	30	28	32	26	19	42	38	58	52	19	7
		Tent.	3					1	1	2				
Sous-total		745	319	328	384	352	244	305	271	202	206	112	20	



Infr. contre la foi publique

			2000	2013	2014	2015	2016	2017	2018	2019	2020	2021	2022	2023	
Faux en justice	Faux témoignage	Acc.	2	3	1	6	5	3	4	3	6	2	4	1	
	Fausses déclarations	Acc.	27	51	42	64	59	55	78	154	115	104	51	13	
		Tent.								1	3	1	11	2	
	Faux serment	Acc.	1	8	10	9	6	2	3	5	4			5	1
	Subornation de témoins	Acc.	1										2		
	Falsification d'enregistrement	Acc.	1	2	1	2		2	4	2			2		
Sous-total			32	64	54	81	70	62	90	167	126	121	62	15	
Total			2.683	2.514	2.645	2.776	2.904	2.453	2.586	2.618	2.444	2.484	2.427	509	



Infr. contre la famille

		2000	2013	2014	2015	2016	2017	2018	2019	2020	2021	2022	2023
Bigamie	Acc.	3	6	1	5	2	1	1		3	1	1	
	Sous-total	3	6	1	5	2	1	1		3	1	1	
Abandon de famille	Inc.	2											
	Acc.	86	68	76	61	55	42	46	29	52	42	41	11
	Tent.	1											
	Sous-total	89	68	76	61	55	42	46	29	52	42	41	11
Refus du droit aux relations personnelles	Inc.	6											
	Acc.	1.750	1.875	1.645	1.418	1.470	1.421	1.281	1.347	1.345	1.283	1.529	338
	Tent.	5							1				1
	Sous-total	1.761	1.875	1.645	1.418	1.470	1.421	1.281	1.348	1.345	1.283	1.529	339
Non-acquittement pension alimentaire	Inc.	1											
	Acc.	414	187	186	174	127	116	119	93	70	43	69	18
	Tent.	4											
	Sous-total	419	187	186	174	127	116	119	93	70	43	69	18
Mariage forcé	Acc.		2	2	4	2	1	4	3	2	1		
	Tent.		1				1	2		1	1		
	Sous-total		3	2	4	2	2	6	3	3	2		
Cohabitation légale forcée	Acc.						1						
	Sous-total						1						
Non spécifié	Acc.	25	5	4	1		3	2	2			1	
	Tent.	3											
	Sous-total	28	5	4	1		3	2	2			1	
Total		2.300	2.144	1.914	1.663	1.656	1.586	1.455	1.475	1.473	1.371	1.641	368



Criminalité informatique

		2000	2013	2014	2015	2016	2017	2018	2019	2020	2021	2022	2023
Hacking	Acc.		292	300	346	456	645	834	963	1.090	1.075	1.211	244
	Tent.		14	10	14	11	16	26	32	37	33	13	2
	Sous-total		306	310	360	467	661	860	995	1.127	1.108	1.224	246
Faux en informatique	Acc.		69	57	111	103	212	397	476	708	651	666	166
	Tent.		2	1	1	4	1	8	11	12	9	3	1
	Sous-total		71	58	112	107	213	405	487	720	660	669	167
Fraude informatique	Acc.	2	1.787	1.543	1.832	2.126	2.685	3.295	5.009	6.059	6.171	8.013	1.954
	Tent.		154	148	127	180	176	242	302	344	482	300	55
	Sous-total	2	1.941	1.691	1.959	2.306	2.861	3.537	5.311	6.403	6.653	8.313	2.009
Sabotage	Acc.		171	57	51	56	80	94	92	62	73	47	6
	Tent.		11	5			1	1	2	1	2		
	Sous-total		182	62	51	56	81	95	94	63	75	47	6
Total		2	2.500	2.121	2.482	2.936	3.816	4.897	6.887	8.313	8.496	10.253	2.428



Exercice illégal de l'autorité publique

		2000	2013	2014	2015	2016	2017	2018	2019	2020	2021	2022	2023
Usurpation de pouvoir	Acc.	5	1		1	2		1		3		2	
	Sous-total	5	1		1	2		1		3		2	
Concussion	Acc.	2	1		3	1				1	2	1	
	Sous-total	2	1		3	1				1	2	1	
Corruption publique	Acc.	3	4	12	3	4	4	7	4	6	7	3	1
	Tent.	7	1	3	1	3	1	3		3	2	1	
	Sous-total	10	5	15	4	7	5	10	4	9	9	4	1
Coalition	Acc.			1	1	1							
	Sous-total			1	1	1							
Détenction par fonctionnaire public	Acc.	2	4	7	3	5	4	1	5	4	3	3	3
	Tent.		1										
	Sous-total	2	5	7	3	5	4	1	5	4	3	3	3
Violation de domicile par fonctionnaire public	Acc.	8	2	5	3	1		2	3	3	1	1	
	Sous-total	8	2	5	3	1		2	3	3	1	1	
Actes arbitraires	Acc.	4	16	22	18	18	24	9	15	11	16	23	2
	Tent.			1									
	Sous-total	4	16	23	18	18	24	9	15	11	16	23	2
Prise d'intérêt	Acc.		4	7	1		5		3		1		
	Sous-total		4	7	1		5		3		1		
Abus de l'autorité	Acc.	9	10	9	11	10	2	3	3	2	6	3	1
	Sous-total	9	10	9	11	10	2	3	3	2	6	3	1
Actes de l'état civil	Acc.	11			1								
	Sous-total	11			1								
Ministres des cultes	Acc.			1									
	Sous-total			1									
Négligence du dépositaire	Acc.											1	
	Sous-total											1	
Violation de communication par fonctionnaire	Acc.								2	1	1		
	Sous-total								2	1	1		
Total		51	44	68	46	45	40	26	33	35	39	39	7



Marchand de sommeil

		2000	2013	2014	2015	2016	2017	2018	2019	2020	2021	2022	2023
Sans circ. aggr.	Acc.		53	40	39	40	48	32	49	25	30	25	6
	Sous-total		53	40	39	40	48	32	49	25	30	25	6
Avec circ. aggr.	Acc.		5	2	7	3	3	3	3	3	11	9	1
	Sous-total		5	2	7	3	3	3	3	3	11	9	1
Non spécifié	Acc.											1	
	Sous-total											1	
Total			58	42	46	43	51	35	52	28	41	35	7

Exploitation de la mendicité

		2000	2013	2014	2015	2016	2017	2018	2019	2020	2021	2022	2023
Incitation à la mendicité	Acc.				2	1		1	1				
	Sous-total				2	1		1	1				
Exploitation de la mendicité d'autrui	Acc.		1					1	1				
	Sous-total		1					1	1				
Non spécifié	Acc.									1			
	Sous-total									1			
Total			1		2	1		2	2	1			



Traite des êtres humains

		2000	2013	2014	2015	2016	2017	2018	2019	2020	2021	2022	2023
Exploitation de la mendicité	Acc.			3	1	2		1				1	
	Sous-total			3	1	2		1				1	
Exploitation sexuelle	Acc.	1	21	34	34	45	47	64	59	64	37	35	15
	Tent.		1	2		2	2	1	1	2		1	
	Sous-total	1	22	36	34	47	49	65	60	66	37	36	15
Exploitation économique	Acc.		19	22	15	19	22	22	25	19	38	39	6
	Tent.						2				1		1
	Sous-total		19	22	15	19	24	22	25	19	39	39	7
Trafic d'organes	Acc.			1									
	Sous-total			1									
Crimes et délits forcés	Acc.		1	2	1	2	1	5	2		1	1	
	Sous-total		1	2	1	2	1	5	2		1	1	
Production ou diffusion de pornographie enfantine	Acc.		7	3	3	3	2	2	1	2		1	1
	Sous-total		7	3	3	3	2	2	1	2		1	1
Total		1	49	67	54	73	76	95	88	87	77	78	23

Provocation crime ou délits

		2000	2013	2014	2015	2016	2017	2018	2019	2020	2021	2022	2023
Provocation délits	Acc.									1	3		
	Sous-total									1	3		
Provocation crime	Acc.									2		3	1
	Sous-total									2		3	1
Total										3	3	3	1

Autres infractions Code pénal

		2000	2013	2014	2015	2016	2017	2018	2019	2020	2021	2022	2023
	Acc.		30	31	24	25	43	28	45	17	14	10	1
	Tent.		2	1	1				1				
Sous-total			32	32	25	25	43	28	46	17	14	10	1
Total			32	32	25	25	43	28	46	17	14	10	1



Contravention Code pénal

		2000	2013	2014	2015	2016	2017	2018	2019	2020	2021	2022	2023
Injures (Contravention)	Inc.	1											
	Acc.	264	1										
	Sous-total	265	1										
Destruction d'animaux (Contravention)	Inc.	1											
	Acc.	66											
	Tent.	4											
	Sous-total	71											
Divagation d'animaux	Acc.	6											
	Sous-total	6											
Dissimulation visage dans lieu public	Acc.		6	4	1	3	6	6	2	2		8	2
	Sous-total		6	4	1	3	6	6	2	2		8	2
Autres contraventions CP	Inc.	1											
	Acc.	711	39	6	10	5	2	4	9	6	8	6	1
	Tent.	9									1		
	Sous-total	721	39	6	10	5	2	4	9	6	9	6	1
Total		1.063	46	10	11	8	8	10	11	8	9	14	3

STATISTIQUES POLICIERES DE CRIMINALITE

LIEU DE PERPETRATION: ARRONDISSEMENT JUDICIAIRE

Antwerpen

***ANNEXE II: DETAIL PAR CATEGORIE DE DELIT
LOIS SPECIALES***



Antwerpen

Infraction Lois spéciales

Drogues

			2000	2013	2014	2015	2016	2017	2018	2019	2020	2021	2022	2023
Détention		Inc.	3											
		Acc.	4.058	6.329	7.090	6.143	6.325	7.044	7.281	7.889	7.608	6.487	6.745	1.378
		Tent.	42	3	1	3	1		3		2			
		Sous-total	4.103	6.332	7.091	6.146	6.326	7.044	7.284	7.889	7.610	6.487	6.745	1.378
Usage	Usage en groupe	Inc.	2											
		Acc.	937											
		Tent.	21											
	Usage individuel	Inc.	2											
		Acc.	1.269								1			
		Tent.	22											
	Faciliter l'usage	Inc.	1											
		Acc.	46	165	171	142	126	97	95	117	102	74	72	17
		Tent.					1							
	Incitation à l'usage	Acc.	27	41	42	44	34	37	32	43	32	48	23	9
		Tent.			1			1						
	Désordre, scandale ou danger dans un espace public	Acc.				41	79	115	144	165	196	129	173	32
		Acc.	15	1	1	1								
	Non spécifié	Acc.	15	1	1	1								
Tent.		1												
Sous-total	2.343	207	215	228	240	250	271	325	331	251	268	58		
Importation et exportation		Acc.	2.158	631	746	778	780	1.019	758	649	836	973	396	119
		Tent.	17	11	8	4	4	3	1	4	10	6	11	2
		Sous-total	2.175	642	754	782	784	1.022	759	653	846	979	407	121
Fabrication		Acc.	67	358	409	433	377	311	301	316	309	227	210	39
		Tent.	7	2	2	1	1	2	1		1	2	2	
		Sous-total	74	360	411	434	378	313	302	316	310	229	212	39
Commerce		Inc.	1											
		Acc.	818	1.482	1.600	1.520	1.548	1.518	1.604	1.676	1.869	1.810	1.764	486
		Tent.	22	3	2	2	3	1	1	1	3		1	2
		Sous-total	841	1.485	1.602	1.522	1.551	1.519	1.605	1.677	1.872	1.810	1.765	488



Drogues

			2000	2013	2014	2015	2016	2017	2018	2019	2020	2021	2022	2023
Autres	Acc.		150	198	168	213	239	226	251	160	232	163	186	43
	Tent.		1	1					2		2			
	Sous-total		151	199	168	213	239	226	253	160	234	163	186	43
Total			9.687	9.225	10.241	9.325	9.518	10.374	10.474	11.020	11.203	9.919	9.583	2.127

FPF/DGR/DR/BIPOL - Statistiques policières de criminalité (date de clôture: 22/09/2023)
 Les données pour les années 2001 jusqu'à 2012 ne sont plus publiées mais restent disponibles sur demande auprès du service BIPOL.
 Les données pour 2023 ne concernent que le 1er trimestre.



Législation sur les étrangers

			2000	2013	2014	2015	2016	2017	2018	2019	2020	2021	2022	2023
Transmigration illégale	Mariages simulés/blancs sans récompense/ contrainte	Acc.	6	606	548	366	394	410	311	317	244	294	279	77
		Tent.		15	17	13	15	40	35	35	18	19	8	2
	Cohab. légale de complais. sans récompense/contr.	Acc.		4	68	258	343	233	176	157	106	154	135	63
		Tent.			3	9	4	9	9	11	10	14	2	
	Accès au territoire	Acc.	444	743	578	569	601	813	954	761	592	494	483	128
		Tent.	5	4	2							1		
	Séjour	Acc.	873	4.602	4.028	3.285	3.216	3.994	4.111	4.034	2.805	2.901	3.126	835
		Tent.	1	4	2	1								
	Éloignement	Acc.	12	30	14	12	19	13	11	11	8	8	8	4
		Tent.		1										
	Pas de port de documents d'identité ou de voyage	Acc.		52	36	34	24	32	25	31	23	19	12	2
		Tent.												
	Inscription au registre des étrangers	Acc.	167	873	578	466	611	407	379	497	594	611	726	226
		Tent.	2		1									
Reconnaissance fraudul. sans récompense/ contrainte	Acc.				1	5	19	81	162	137	143	106	27	
	Tent.							1	2	6	2			
Sous-total			1.510	6.934	5.875	5.014	5.232	5.970	6.093	6.018	4.543	4.660	4.885	1.364
Mariages simulés/blancs avec récompense/ contrainte	Se faire rétribuer	Acc.	1	7	6	2	4			1	1	1		
		Tent.								1				
	Recours à la contrainte	Acc.		4	1	1		1		1	2	1		
		Tent.											1	
Sous-total			1	11	7	3	4	1	3	3	2	1		
Cohab. légale de complais. avec récompense/ contr.	Se faire rétribuer	Acc.			1		1	1					1	
	Recours à la contrainte	Acc.								1				
	Sous-total				1		1	1		1			1	
Trafic d'êtres humains		Acc.	3	32	24	46	51	90	142	139	56	68	22	7
		Tent.		4	3		3	2	5	2	3	2	2	
	Sous-total			3	36	27	46	54	92	147	141	59	70	24
Traite d'êtres humains		Acc.	87											
		Sous-total			87									



Législation sur les étrangers

			2000	2013	2014	2015	2016	2017	2018	2019	2020	2021	2022	2023
Aide au séjour illégal		Acc.	1	32	36	35	47	45	25	34	47	51	38	8
		Tent.			1	1	1	2					1	
		Sous-total	1	32	36	36	48	46	27	34	47	51	39	8
Reconnaissance fraudul. avec récompense/ contrainte	Recours à la contrainte	Acc.										1		
		Tent.												
		Sous-total											1	
Non spécifié		Acc.	251	1	3	2	1	3	1		6	4	5	
		Tent.	47											
		Sous-total	298	1	3	2	1	3	1		6	4	5	
Autres		Acc.	35	90	108	47	67	49	37	41	32	38	55	3
		Tent.			1									
		Sous-total	35	90	109	47	67	49	37	41	32	38	55	3
Total			1.935	7.104	6.058	5.148	5.407	6.162	6.305	6.238	4.690	4.826	5.010	1.382



Environnement

			2000	2013	2014	2015	2016	2017	2018	2019	2020	2021	2022	2023
Déchets	Transport de déchets	Acc.		48	46	26	22	28	32	22	8	5	17	7
	Déchets par professionnel	Acc.	2	91	107	124	91	92	91	89	129	83	89	28
	Déchets par particulier	Acc.	3	1.157	992	871	762	821	772	661	906	675	492	132
		Tent.								1	1			
	Déchets par personne indéterminée	Inc.	7											
		Acc.	1.161		3	3		8	5				1	
		Tent.	3											
	Déchets: permis/autorisation	Acc.		20	13	14	17	19	16	17	20	20	14	2
	Déchets: infractions fiscales	Acc.	6			1			1				1	
	Non spécifié	Acc.	77											
	Sous-total		1.259	1.316	1.161	1.039	892	968	917	790	1.064	784	613	169
Feux d'artifice		Acc.		43	31	40	12	14	6	17	14	13	17	3
	Sous-total			43	31	40	12	14	6	17	14	13	17	3
Autres que déchets	Urbanisme	Inc.	12											
		Acc.	543	1.179	572	560	550	651	620	556	541	487	430	86
		Tent.	1											
	Permis d'environnement	Acc.		69	75	77	50	67	66	64	62	40	50	11
	Bruit	Inc.	1											
		Acc.	201	73	73	68	54	49	38	18	14	25	18	4
		Tent.	1											
	Pollution de l'eau	Acc.	85	45	44	21	41	48	54	38	40	57	31	7
		Tent.				1								
	Pollution de l'air	Acc.	28	19	19	7	28	19	27	14	19	10	5	2
	Pollution du sol	Acc.		21	25	26	16	23	15	23	20	17	9	3
	Non spécifié	Acc.					3	1	1	2	1	2	6	3
	Autres nuisances en matière d'environnement	Acc.	332	36	32	26	33	41	38	38	45	41	61	4
	Tent.	2												
	Sous-total		1.206	1.442	840	786	775	899	859	753	742	679	610	120



Environnement

			2000	2013	2014	2015	2016	2017	2018	2019	2020	2021	2022	2023	
Biodiversité / Faune et flore	Commerce et détention: législation CITES	Acc.		5	7	6	5	6	4	6	5	1	4	2	
	Bien-être animal	Inc.	2												
		Acc.	274	188	236	187	207	243	282	337	305	308	323	74	
		Tent.	6		2	1	1	2	3	1	4	3	1		
	Protection de la nature	Acc.	73	71	57	39	35	38	23	28	31	23	21	5	
		Tent.											1		
	Permis / autorisation animaux	Acc.	6	8	21	16	17	22	16	15	20	15	11	3	
	Destruction d'animaux	Inc.	1												
		Acc.	37	28	41	26	31	29	30	21	15	13	13	2	
		Tent.	4	10	10	12	6	12	5	14	11	5	6	1	
	Santé des animaux	Acc.											3	9	1
	Sous-total	403	310	374	287	302	352	363	422	391	371	389	88		
Non spécifié		Acc.	106												
		Tent.	2												
		Sous-total	108												
	Total	2.976	3.111	2.406	2.152	1.981	2.233	2.145	1.982	2.211	1.847	1.629	380		



Armes et explosifs

			2000	2013	2014	2015	2016	2017	2018	2019	2020	2021	2022	2023	
Détention illégale	Arme à feu	Acc.	3	242	208	209	192	169	170	252	243	195	177	42	
	Arme blanche ou non à feu	Acc.		531	482	533	500	497	528	622	575	479	440	101	
		Tent.									1				
	Munition	Acc.		46	47	44	44	35	53	68	63	57	49	18	
	Pièces/accessoires	Acc.		8	3	8	9	6	12	17	10	7	9	1	
	Non spécifié	Inc.	2												
		Acc.	482	8	10	15	4	4	1	7	5	6	1		1
	Tent.	3													
	Sous-total		490	835	750	809	749	711	764	967	896	744	676	163	
Port / transport illégal	Arme à feu	Acc.		111	99	97	90	79	76	86	74	71	61	19	
	Arme blanche ou non à feu	Acc.		798	791	904	867	797	858	900	928	863	919	203	
	Munition	Acc.		8	7	2	9	1	5	7	12	3	7	1	
	Pièces/accessoires	Acc.		1	2	3	1		1	1	2	2			
	Non spécifié	Acc.	533	4	4	3	4	1	1	3	3	3	2	2	
		Tent.	7												
	Sous-total		540	922	903	1.009	971	878	941	997	1.019	941	989	223	
Commerce illégal	Arme à feu	Acc.	8	10	9	9	13	10	17	10	14	13	18	4	
		Tent.							1			1			
	Arme blanche ou non à feu	Acc.		3	4	9	13	4	12	5	2	3	7	1	
	Munition	Acc.		1					1		1	1			
	Pièces/accessoires	Acc.				1	1								
	Non spécifié	Acc.	32	1		2	3	6					2		
Tent.		1													
	Sous-total		41	15	13	21	30	20	31	15	17	20	25	5	
Fabrication / réparation illégale	Arme à feu	Acc.				2		3	1	3	4	2	2	2	
	Arme blanche ou non à feu	Acc.		2	5	1	2	1	1	1		1	4		
	Munition	Acc.				2						1			
	Pièces/accessoires	Acc.				1						1			
	Non spécifié	Acc.										1			
	Sous-total			2	5	6	2	4	2	4	4	6	6	2	
Explosifs		Inc.	1												
		Acc.	45	5	5	3		2	10	11	17	40	38	5	
		Sous-total	46	5	5	3		2	10	11	17	40	38	5	
Enseignement collectif		Acc.		2		1		1				1	2		
		Sous-total		2		1		1				1	2		



Armes et explosifs

			2000	2013	2014	2015	2016	2017	2018	2019	2020	2021	2022	2023	
Autre	Documents	Acc.	1	11	4	3	3	5	15	5	3	4	2	1	
	Numéro de série	Acc.				2		2	2	3	8	5			
	Vente à un mineur d'arme à feu	Acc.		1	1						1	1	1		
	Vente à un mineur d'arme non à feu	Acc.										2	1		
	Vente par correspondance/internet d'arme à feu	Acc.		1	1	1		1	2	1		1	1		
	Vente par correspondance/internet d'autre arme	Acc.			1		1						2	1	2
	Mesures de sécurité	Acc.		1		5	4	3	7	6	6	6	4	5	4
	Stockage	Acc.		6	2	3		8	7	11	11	11	16	9	3
	Permis d'environnement	Acc.								1	1				
	Défaut signalement vol ou perte	Acc.		4	3	3	2	1	1	1	2			1	
	Import / export / transit à un usage militaire	Acc.				8	2	12	3	1	4	8			2
		Tent.				1									
	Non spécifié	Inc.	1												
	Acc.	227		9	4	1	1	1		1					
	Tent.	1					1								
	Sous-total		230	33	16	27	14	33	38	31	33	43	21	12	
	Total		1.347	1.814	1.692	1.876	1.766	1.649	1.786	2.025	1.986	1.795	1.757	410	



Protection de la personne

			2000	2013	2014	2015	2016	2017	2018	2019	2020	2021	2022	2023
Discrimination	Racisme et xénophobie	Acc.	64	90	179	134	191	149	202	205	250	212	187	42
		Tent.	1											
	Fondée sur son orientation sexuelle (homophobie)	Acc.		14	20	17	29	27	25	29	19	38	25	2
		Fondée sur le sexe (sexisme)	Acc.			3	7	14	15	14	8	8	12	5
	Fondée sur le handicap	Acc.						4		3	2	3		
	Fondée sur conviction religieuse ou philosophique	Acc.					2	10	19	7	14	7	1	
	Non spécifié	Acc.	3	1	1	1	1		2	1			1	
	Autre discrimination	Acc.		13	18	15	19	16	15	18	15	25	16	
	Sous-total		68	118	218	170	247	208	273	286	302	299	251	50
Négationnisme et révisionnisme	Négationnisme	Acc.			1			2	1	1	2		2	
		Révisionnisme	Acc.		2	1	1	1	3		2	3	4	3
	Non spécifié	Acc.				1								
		Sous-total		2	2	1	2	5	1	3	5	4	5	
Délit de presse	Acc.			1										
	Sous-total			1										
Droits d'auteur	Acc.	94	11	9	8	17	4	4	4	4	9	5	4	1
	Tent.	1												
	Sous-total	95	11	9	8	17	4	4	4	4	9	5	4	1
Protection de la vie privée	Inc.		1											
		Acc.	497	115	103	97	112	92	94	81	47	48	40	10
	Tent.	6												
	Sous-total	504	115	103	97	112	92	94	81	47	48	40	10	
Caméras de surveillance	Acc.		17	25	40	47	53	40	24	32	109	122	30	
	Sous-total		17	25	40	47	53	40	24	32	109	122	30	
Droit à l'image	Acc.		13	27	20	52	78	85	106	147	169	236	69	
	Tent.										1	1		
	Sous-total		13	27	20	52	78	85	106	147	170	237	69	
Interdiction temporaire de résidence	Acc.		1		1		5	3	9	27	32	38	14	
	Sous-total		1		1		5	3	9	27	32	38	14	
Non spécifié	Acc.				1	1	2			3				
	Sous-total				1	1	2			3				
Autres	Acc.	86	4	4	4	4	3	3	1	7	10	12	3	
	Tent.	2												
	Sous-total	88	4	4	4	4	3	3	1	7	10	12	3	



Protection de la personne

			2000	2013	2014	2015	2016	2017	2018	2019	2020	2021	2022	2023
		Total	755	281	389	342	482	450	503	514	579	677	709	177



Hormones et dopage

		2000	2013	2014	2015	2016	2017	2018	2019	2020	2021	2022	2023
Détection	Acc.		64	95	87	87	89	86	107	91	66	64	10
	Tent.				1								
	Sous-total		64	95	88	87	89	86	107	91	66	64	10
Usage	Acc.	24	10	6	11	7	1	3	2	4	1	1	
	Sous-total	24	10	6	11	7	1	3	2	4	1	1	
Fabrication et distribution	Acc.		11	8	17	6	2	5	2	6	3	6	
	Sous-total		11	8	17	6	2	5	2	6	3	6	
Non spécifié	Acc.		7	1	1	1			1				
	Sous-total		7	1	1	1			1				
Total		24	92	110	117	101	92	94	112	101	70	71	10



Loi du football

		2000	2013	2014	2015	2016	2017	2018	2019	2020	2021	2022	2023
Jet d'objets	Acc.							3	20	3	36	55	17
	Sous-total							3	20	3	36	55	17
Pénétrer irrégulièrement le stade ou son périmètre	Acc.							3	16	1	3	6	8
	Sous-total							3	16	1	3	6	8
Pénétration zones du stade inaccessibles au public	Acc.							5	8	18	57	50	11
	Sous-total							5	8	18	57	50	11
Non-respect des injonctions données	Acc.							2	15	3	7	9	3
	Tent.											1	
	Sous-total							2	15	3	7	10	3
Inciter à la haine ou à l'empalement	Acc.							8	29	3	38	44	15
	Sous-total							8	29	3	38	44	15
Objets pyrotechniques dans le stade ou périmètre	Acc.							24	25	21	41	25	7
	Tent.							2					
	Sous-total							26	25	21	41	25	7
Utiliser objets pyrotechniques territoire royaume	Acc.							2	5	5	1	3	
	Sous-total							2	5	5	1	3	
Vente irrégulière de tickets	Acc.	46	91	94	137	132	78	133	20	1	1		1
	Tent.						4	9					
	Sous-total	46	91	94	137	132	82	142	20	1	1		1
	Total	46	91	94	137	132	82	191	138	55	184	193	62



Sécurité privée

		2000	2013	2014	2015	2016	2017	2018	2019	2020	2021	2022	2023
Entreprises de gardiennage / de sécurité	Acc.	85	36	45	38	61	34	30	57	6	14	17	4
	Sous-total	85	36	45	38	61	34	30	57	6	14	17	4
Déetective privé	Acc.		3	1									
	Sous-total		3	1									
Milices privées	Acc.	1				1		2			3	2	
	Tent.		1										
	Sous-total	1	1			1		2			3	2	
Mercenaires	Acc.		2	1		1							
	Sous-total		2	1		1							
Non spécifié	Acc.	2											1
	Sous-total	2											1
Total		88	42	47	38	63	34	32	57	6	17	19	5

Protection de la jeunesse

		2000	2013	2014	2015	2016	2017	2018	2019	2020	2021	2022	2023
Législation sur l'obligation scolaire	Inc.	1											
	Acc.	107	219	209	204	194	161	169	225	111	181	222	96
	Sous-total	108	219	209	204	194	161	169	225	111	181	222	96
Législation sur les dancings	Acc.	3					1						
	Sous-total	3					1						
Législation sur la protection de la jeunesse	Inc.	1											
	Acc.	175	1.759	1.683	1.868	2.087	2.135	2.423	2.392	2.239	2.231	2.373	678
	Tent.		1			1	2			1			
	Sous-total	176	1.760	1.683	1.868	2.088	2.137	2.423	2.392	2.240	2.231	2.373	678
Non spécifié	Acc.	3	12	17	9	7	4	7	4	6	4	8	1
	Sous-total	3	12	17	9	7	4	7	4	6	4	8	1
Total		290	1.991	1.909	2.081	2.289	2.303	2.599	2.621	2.357	2.416	2.603	775

Code pénal social

		2000	2013	2014	2015	2016	2017	2018	2019	2020	2021	2022	2023
Harcèlement au travail	Acc.		37	46	34	54	46	53	47	35	37	59	7
	Sous-total		37	46	34	54	46	53	47	35	37	59	7



Code pénal social

		2000	2013	2014	2015	2016	2017	2018	2019	2020	2021	2022	2023
Violence au travail	Acc.		3		1	2		2			1	1	
	Sous-total		3		1	2		2			1	1	
Mise en danger du travailleur	Acc.		2	4	2	1	1	1	2	9	1	4	
	Sous-total		2	4	2	1	1	1	2	9	1	4	
Age d'admission au travail	Acc.			1		1	1		5	4	2	4	
	Sous-total			1		1	1		5	4	2	4	
Temps de travail	Acc.			4	2			6	1	3	6	7	1
	Sous-total			4	2			6	1	3	6	7	1
Rémunération et autres avantages patrimoniaux	Acc.		3	4	5	5	3	5	4		13	4	
	Sous-total		3	4	5	5	3	5	4		13	4	
Travail illégal	Acc.	74	29	40	10	23	18	23	19	20	16	17	4
	Sous-total	74	29	40	10	23	18	23	19	20	16	17	4
Fraude sociale aux cotisations (travail au noir)	Acc.		142	163	164	170	128	196	210	230	153	190	44
	Sous-total		142	163	164	170	128	196	210	230	153	190	44
Documents sociaux	Acc.		5	6	8	7	3	4	5	1	8	3	1
	Sous-total		5	6	8	7	3	4	5	1	8	3	1
Relations collectives de travail	Acc.	4											
	Sous-total	4											
Surveillance et contrôle	Acc.			1			2	2	2	1			
	Sous-total			1			2	2	2	1			
Sécurité sociale	Acc.	9		8	2	7	9	3	2	3	7	1	
	Sous-total	9		8	2	7	9	3	2	3	7	1	
Infr. contre foi publique en droit pénal social	Acc.		41	35	43	47	70	62	62	50	47	47	6
	Tent.							1			1	1	
	Sous-total		41	35	43	47	70	63	62	50	48	48	6
Esroquerie en droit pénal social	Acc.		28	50	55	86	115	141	118	96	88	93	17
	Tent.				1	2		1	1				
	Sous-total		28	50	56	88	115	142	119	96	88	93	17
Autres	Acc.		13	7	12	43	62	82	90	79	111	57	23
	Sous-total		13	7	12	43	62	82	90	79	111	57	23
	Total	87	303	369	339	448	458	582	568	531	491	488	103



Ivresse et alcool

		2000	2013	2014	2015	2016	2017	2018	2019	2020	2021	2022	2023
Ivresse publique	Inc.	11											
	Acc.	1.025	3.709	3.682	3.552	3.685	3.643	3.704	3.789	3.093	2.821	3.353	728
	Tent.							1		1			
	Sous-total	1.036	3.709	3.682	3.552	3.685	3.643	3.705	3.789	3.094	2.821	3.353	728
Heure de fermeture d'établiss. hôteliers	Acc.	41	3	16	7	6	2	5	1	1	1	2	
	Sous-total	41	3	16	7	6	2	5	1	1	1	2	
Distillerie clandestine	Acc.	1				1							
	Sous-total	1				1							
Servir de l'alcool à une personne ivre	Acc.		6	2		2	1	4	3	4	1	2	
	Sous-total		6	2		2	1	4	3	4	1	2	
Législation relative aux débits de boissons	Acc.										2	3	
	Sous-total										2	3	
Non spécifié	Acc.							1	1	4	4	3	6
	Sous-total							1	1	4	4	3	6
Autres	Acc.	65											
	Sous-total	65											
Total		1.143	3.718	3.700	3.559	3.694	3.646	3.715	3.794	3.103	2.829	3.363	734

Législation sur les élections

		2000	2013	2014	2015	2016	2017	2018	2019	2020	2021	2022	2023
	Acc.	429		6				2	6				
	Sous-total	429		6				2	6				
Total		429		6				2	6				

Registre de population

		2000	2013	2014	2015	2016	2017	2018	2019	2020	2021	2022	2023
	Inc.	17											
	Acc.	2.144	3.817	2.732	2.644	2.821	2.901	2.820	2.712	2.256	2.217	2.400	610
	Tent.	35									1		
	Sous-total	2.196	3.817	2.732	2.644	2.821	2.901	2.820	2.712	2.256	2.218	2.400	610
Total		2.196	3.817	2.732	2.644	2.821	2.901	2.820	2.712	2.256	2.218	2.400	610



Carte d'identité

		2000	2013	2014	2015	2016	2017	2018	2019	2020	2021	2022	2023
Pas en possession	Acc.	133	256	118	93	111	80	87	105	132	84	49	4
	Tent.	1			1	1							
	Sous-total	134	256	118	93	112	81	87	105	132	84	49	4
Refus de présentation	Acc.	38	30	25	14	17	16	17	24	31	24	11	2
	Sous-total	38	30	25	14	17	16	17	24	31	24	11	2
Endommagée	Acc.	7	40	30	18	19	9	7	4	1	2	3	3
	Sous-total	7	40	30	18	19	9	7	4	1	2	3	3
Photo	Acc.	2											
	Sous-total	2											
Non spécifié	Acc.	2	124	89	70	50	14	6	6	12	9	30	8
	Tent.			1									
	Sous-total	2	124	90	70	50	14	6	6	12	9	30	8
Autres	Acc.	51	24	19	15	14	16	14	10	3	5	6	4
	Sous-total	51	24	19	15	14	16	14	10	3	5	6	4
Total		234	474	282	210	212	136	131	149	179	124	99	21

Santé publique

		2000	2013	2014	2015	2016	2017	2018	2019	2020	2021	2022	2023
Art de guérir, art infirmier, etc.	Acc.	3	9	3	5	6	4	4	15	15	15	19	6
	Sous-total	3	9	3	5	6	4	4	15	15	15	19	6
Politique de la santé	Acc.		2	5	1		5	1	1	1.074	237	6	1
	Sous-total		2	5	1		5	1	1	1.074	237	6	1
Publicité illicite en matière de tabac	Acc.			1		1							
	Sous-total			1		1							
Interdiction de fumer	Acc.	11	167	159	95	68	74	94	90	34	33	33	19
	Sous-total	11	167	159	95	68	74	94	90	34	33	33	19
Vaccination obligatoire	Acc.	8	3	7	5	4	3	6	8	2	7	5	
	Tent.	3											
	Sous-total	11	3	7	5	4	3	6	8	2	7	5	
Prophylaxie des maladies vénériennes	Acc.											1	
	Sous-total											1	



Santé publique

		2000	2013	2014	2015	2016	2017	2018	2019	2020	2021	2022	2023
Législation médicaments	Acc.	8	14	12	19	26	22	22	31	24	72	48	11
	Sous-total	8	14	12	19	26	22	22	31	24	72	48	11
Vente de tabac	Acc.			2	1	2	1	1		2	7	1	1
	Sous-total			2	1	2	1	1		2	7	1	1
Denrées alimentaires	Acc.	10	28	26	19	17	16	18	6	19	38	30	1
	Sous-total	10	28	26	19	17	16	18	6	19	38	30	1
Exercice de la médecine vétérinaire	Acc.			1	1				1		1		2
	Sous-total			1	1				1		1		2
Infractions interruption volontaire de grossesse	Acc.										1		
	Sous-total										1		
Refus ou négligence respect mesures	Acc.									21.170	7.662	153	
	Sous-total									21.170	7.662	153	
Produits du tabac	Acc.										6	1	
	Sous-total										6	1	
Non spécifié	Acc.			2	7	2	3	4	2	49	3	1	
	Sous-total			2	7	2	3	4	2	49	3	1	
Autres	Acc.	70	37	36	42	28	22	13	8	4.342	607	44	4
	Sous-total	70	37	36	42	28	22	13	8	4.342	607	44	4
Total		113	260	254	195	154	150	163	162	26.731	8.689	342	45

Travail

		2000	2013	2014	2015	2016	2017	2018	2019	2020	2021	2022	2023
Règlement général protection du travail	Acc.	22	5	9	3	5	9	5	5	2	4	9	7
	Sous-total	22	5	9	3	5	9	5	5	2	4	9	7
Commerce ambulant	Acc.	129	43	51	56	69	38	61	49	58	99	76	16
	Tent.	4								4			
	Sous-total	133	43	51	56	69	38	61	49	62	99	76	16
Protection professions libérales et intellec.	Acc.		15	36	1	2	2	1	2	1			2
	Sous-total		15	36	1	2	2	1	2	1			2
Rémunération profession réglementée	Acc.	8						1					
	Sous-total	8						1					



Travail

		2000	2013	2014	2015	2016	2017	2018	2019	2020	2021	2022	2023
Bureau de placement payant	Acc.			1									
	Sous-total			1									
Infractions mesure interdiction professionnelle	Acc.	1	10	33	29	32	31	29	27	22	24	29	5
	Sous-total	1	10	33	29	32	31	29	27	22	24	29	5
Marine marchande / travail portuaire	Acc.	5											
	Sous-total	5											
Fraude sociale aux cotisations (travail au noir)	Acc.	50	33	35	43	38	25	30	33	34	26	15	6
	Tent.	1											
	Sous-total	51	33	35	43	38	25	30	33	34	26	15	6
Accès à l'exercice d'une profession	Acc.	3	10	6	5	2	6	1	6	2	3	1	
	Sous-total	3	10	6	5	2	6	1	6	2	3	1	
Tourisme et hôtellerie	Acc.		3			1	2		2				
	Sous-total		3			1	2		2				
Travailleurs étrangers	Acc.	81	13	14	6	7	2	3	2	1	2		1
	Tent.	1											
	Sous-total	82	13	14	6	7	2	3	2	1	2		1
Repos hebdomadaire obligatoire	Acc.	1	19	19	6	8	10	11	9	9	4	1	
	Sous-total	1	19	19	6	8	10	11	9	9	4	1	
Non spécifié	Acc.				2	2	5	3	1	1	2	3	
	Sous-total				2	2	5	3	1	1	2	3	
Autres	Acc.	25	40	45	26	27	38	16	24	22	26	25	2
	Tent.	1							1				
	Sous-total	26	40	45	26	27	38	16	25	22	26	25	2
Total		332	191	249	177	193	168	161	161	156	190	161	37



Protection des revenus publics

		2000	2013	2014	2015	2016	2017	2018	2019	2020	2021	2022	2023
Douane et accises	Acc.	14	13	13	16	11	6	7	8	14	19	13	2
	Tent.	1											
	Sous-total	15	13	13	16	11	6	7	8	14	19	13	2
Taxe de circulation / TMC	Acc.		442	425	374	408	350	414	219	262	229	177	53
	Sous-total		442	425	374	408	350	414	219	262	229	177	53
Fraude sociale aux allocations	Acc.	2	10	30	21	16	12	5	3	10	8	1	
	Sous-total	2	10	30	21	16	12	5	3	10	8	1	
Fraude TVA	Acc.	8	17	16	22	10	11	20	14	19	7	10	1
	Tent.								1				
	Sous-total	8	17	16	22	10	11	20	15	19	7	10	1
Fraude fiscale - impôts sur le revenu	Acc.	22	33	18	15	38	34	21	22	16	12	7	3
	Tent.		1				1		1				
	Sous-total	22	34	18	15	38	35	21	23	16	12	7	3
Fraude fiscale - politique agricole	Acc.	1											
	Sous-total	1											
Fraude autres revenus publics	Acc.	101	12	6	7	8	3	17	12	11	5	2	
	Tent.	1											
	Sous-total	102	12	6	7	8	3	17	12	11	5	2	
Non spécifié	Acc.	60	254	250	124	85	63	68	17	32	32	35	4
	Tent.	1											
	Sous-total	61	254	250	124	85	63	68	17	32	32	35	4
Total		211	782	758	579	576	480	552	297	364	312	245	63



Législation économique

		2000	2013	2014	2015	2016	2017	2018	2019	2020	2021	2022	2023
Concurrence	Acc.		6	4	1		3						
	Sous-total		6	4	1		3						
Sociétés	Acc.	36	16	25	29	33	21	27	27	26	17	42	1
	Tent.	2											
	Sous-total	38	16	25	29	33	21	27	27	26	17	42	1
Accès / organisation économie	Acc.		1	1	4		1	2					
	Sous-total		1	1	4		1	2					
Instruments financiers	Acc.	8	1	2	2		2	1	11	3	3		1
	Sous-total	8	1	2	2		2	1	11	3	3		1
Contrefaçon de droits de propriété intellectuelle	Acc.		25	17	16	23	22	19	32	19	28	46	26
	Tent.											1	
	Sous-total		25	17	16	23	22	19	32	19	28	47	26
Délit d'initié	Acc.	10	2									1	
	Sous-total	10	2									1	
Non spécifié	Acc.	2											
	Tent.	1											
	Sous-total	3											
Autres	Acc.	39	102	173	203	195	102	155	245	248	213	154	21
	Sous-total	39	102	173	203	195	102	155	245	248	213	154	21
Total		98	153	222	255	251	151	204	315	296	261	244	49



Pratiques commerciales

		2000	2013	2014	2015	2016	2017	2018	2019	2020	2021	2022	2023
Pratiques du marché et protection du consommateur	Inc.	1											
	Acc.	313	6	3	25	2	2		3	2	1	7	
	Tent.	2											
	Sous-total	316	6	3	25	2	2		3	2	1	7	
Réglementation des prix	Acc.	2							1	7			
	Sous-total	2							1	7			
Produits pétroliers	Acc.	1		1							1		
	Sous-total	1		1							1		
Registre de commerce	Inc.	2											
	Acc.	34	34	31	28	58	41	23	12	35	36	27	6
	Tent.			1									
	Sous-total	36	34	32	28	58	41	23	12	35	36	27	6
Non spécifié	Acc.	8	1	2	2	4	2	2		1	1	3	
	Tent.	1			1								
	Sous-total	9	1	2	2	5	2	2		1	1	3	
Autres	Inc.	1											
	Acc.	65	81	77	37	61	21	29	15	24	9	17	4
	Tent.	2			1								
	Sous-total	68	81	77	37	62	21	29	15	24	9	17	4
Total	432	122	115	92	127	66	54	31	69	48	54	10	

Code pénal militaire et milice

		2000	2013	2014	2015	2016	2017	2018	2019	2020	2021	2022	2023
Désertion	Acc.		4	13	2	1		3	2	1	1	2	
	Sous-total		4	13	2	1		3	2	1	1	2	
Service militaire	Acc.	2											
	Sous-total	2											
Code pénal militaire	Acc.	4	1	1		2		1		1	2	5	
	Sous-total	4	1	1		2		1		1	2	5	
Total	6	5	14	2	3		4	2	2	3	7		

Autres lois spéciales

	2000	2013	2014	2015	2016	2017	2018	2019	2020	2021	2022	2023
--	------	------	------	------	------	------	------	------	------	------	------	------



Autres lois spéciales

		2000	2013	2014	2015	2016	2017	2018	2019	2020	2021	2022	2023
Transport	Acc.	199	149	120	75	52	61	111	93	59	87	73	4
	Tent.	3											
	Sous-total	202	149	120	75	52	61	111	93	59	87	73	4
Prévention: incendies, explosions, accidents	Acc.	30	5	3	1	2	1		2	226	2	2	
	Tent.												
	Sous-total	30	5	3	1	2	1		2	226	2	2	
Loteries et jeux de hasard	Acc.	39	19	11	21	19	70	20	34	25	25	37	5
	Tent.												
	Sous-total	39	19	11	21	19	70	20	34	25	25	37	5
Infr. dans le secteur audiovisuel	Acc.	88	2	5	3	8	1	2	3	2			
	Tent.												
	Sous-total	88	2	5	3	8	1	2	3	2			
Energie	Acc.	1		1			2			1			
	Tent.												
	Sous-total	1		1			2			1			
Droit de grève des fonctionnaires de police	Acc.			1									
	Tent.												
	Sous-total			1									
Réquisition prestataire de service	Acc.			2			2	1				1	1
	Tent.												
	Sous-total			2			2	1				1	1
Incitation à certains crimes	Acc.				2	1		1	1	2		3	
	Tent.												
	Sous-total				2	1		1	1	2		3	
Dégradation involontaire câbles télécommunication	Acc.			169	235	251	295	362	312	385	399	679	248
	Tent.												
	Sous-total			169	235	251	295	362	312	385	399	679	248
Infractions Loi police chemins de fer	Acc.			36	80	333	218	134	33	54	82	59	23
	Tent.			1									
	Sous-total			37	80	333	218	134	33	54	82	59	23
Réorganisation judiciaire/continuité entreprises	Acc.						1		1			2	
	Tent.												
	Sous-total						1		1			2	
Protection (pièce de l') uniforme policier	Acc.						2	4	3	5	5	10	
	Tent.												
	Sous-total						2	4	3	5	5	10	
Moyens de communications électroniques	Acc.									31	59	46	14
	Tent.										1		
	Sous-total									31	60	46	14
Autres	Acc.	731	150	70	68	60	75	60	72	59	45	73	17
	Tent.	11			1			1	1				
	Sous-total	742	150	70	69	60	75	61	73	59	45	73	17



Autres lois spéciales

		2000	2013	2014	2015	2016	2017	2018	2019	2020	2021	2022	2023
	Total	1.102	325	419	486	726	728	696	555	849	705	985	312

STATISTIQUES POLICIERES DE CRIMINALITE

LIEU DE PERPETRATION: ARRONDISSEMENT JUDICIAIRE

Antwerpen

***ANNEXE III: DETAIL
FIGURES CRIMINELLES / PHENOMENES***



Antwerpen

FC Vol moyen de transport

		2000	2013	2014	2015	2016	2017	2018	2019	2020	2021	2022	2023
Vol de voiture	Inc.	1											
	Acc.	3.631	1.169	1.060	956	921	738	553	528	389	445	389	92
	Tent.	770	193	147	103	72	66	54	39	24	27	40	11
	Total	4.402	1.362	1.207	1.059	993	804	607	567	413	472	429	103
Vol de moto	Acc.	147	176	148	157	111	118	104	120	68	60	87	18
	Tent.	24	6	5	7	3	16	10	10	1	10	9	
	Total	171	182	153	164	114	134	114	130	69	70	96	18
Carjacking	Acc.	73	34	32	30	16	21	24	8	11	17	13	3
	Tent.	40	4	5	5		5	2	2	4	1	6	
	Total	113	38	37	35	16	26	26	10	15	18	19	3
Homejacking	Acc.	34	9	4	8	7	12	4	4	1	6	2	1
	Tent.	4		1								1	1
	Total	38	9	5	8	7	12	4	4	1	6	3	2
Vol dans les garages	Acc.	306	75	85	55	66	51	38	25	6	23	6	1
	Tent.	2	3										
	Total	308	78	85	55	66	51	38	25	6	23	6	1
Vol de vélomoteur	Inc.	4											
	Acc.	1.695	570	529	629	463	522	420	412	333	477	589	134
	Tent.	87	16	18	31	24	35	31	27	13	32	39	7
	Total	1.786	586	547	660	487	557	451	439	346	509	628	141
Vol de vélo	Inc.	243											
	Acc.	9.575	10.283	10.620	10.006	10.118	9.406	8.277	8.822	6.564	6.752	7.823	1.905
	Tent.	154	66	85	84	104	124	110	106	123	108	107	35
	Total	9.972	10.349	10.705	10.090	10.222	9.530	8.387	8.928	6.687	6.860	7.930	1.940



FC Cambriolage

		2000	2013	2014	2015	2016	2017	2018	2019	2020	2021	2022	2023
Cambriolage dans habitation	Acc.	8.904	6.574	6.427	6.040	4.771	4.711	4.472	3.881	2.747	2.598	3.347	846
	Tent.	4.889	3.420	3.240	3.345	2.630	2.732	2.544	2.356	1.705	1.530	1.953	490
	Total	13.793	9.994	9.667	9.385	7.401	7.443	7.016	6.237	4.452	4.128	5.300	1.336
Cambriolage ds entreprise ou commerce	Acc.	3.192	2.404	2.098	1.790	1.481	1.628	1.284	1.107	626	720	708	219
	Tent.	1.114	1.061	828	690	665	816	618	591	353	358	348	101
	Total	4.306	3.465	2.926	2.480	2.146	2.444	1.902	1.698	979	1.078	1.056	320
Cambriolage ds service public ou bâtiment administ	Acc.	676	760	696	653	632	581	463	450	309	255	279	69
	Tent.	216	299	300	281	285	360	201	235	175	141	128	50
	Total	892	1.059	996	934	917	941	664	685	484	396	407	119
Vol au béliér	Acc.	40	19	29	19	9	5	9	6	3		2	1
	Tent.	5	10	4	8	4	3	3	2	1		1	3
	Total	45	29	33	27	13	8	12	8	4		3	4
Cambriolage dans bâtiment (total)	Acc.	12.691	9.726	9.206	8.462	6.874	6.897	6.212	5.431	3.676	3.565	4.329	1.131
	Tent.	6.170	4.774	4.358	4.310	3.577	3.904	3.361	3.178	2.233	2.026	2.428	641
	Total	18.861	14.500	13.564	12.772	10.451	10.801	9.573	8.609	5.909	5.591	6.757	1.772

FC Vol autre

		2000	2013	2014	2015	2016	2017	2018	2019	2020	2021	2022	2023
Vol à main armée	Acc.	970	557	501	446	342	363	299	303	244	251	237	55
	Tent.	180	114	97	81	83	93	73	61	55	61	60	13
	Total	1.150	671	598	527	425	456	372	364	299	312	297	68
Vol avec violence sans arme	Inc.	2											
	Acc.	2.735	2.254	1.942	1.721	1.644	1.563	1.400	1.369	977	1.049	1.412	296
	Tent.	424	291	284	288	334	261	366	364	248	238	471	92
	Total	3.161	2.545	2.226	2.009	1.978	1.824	1.766	1.733	1.225	1.287	1.883	388



FC Vol autre

		2000	2013	2014	2015	2016	2017	2018	2019	2020	2021	2022	2023
Vol dans ou sur un véhicule	Acc.	14.368	8.684	7.773	6.908	6.179	5.052	4.136	4.744	2.547	2.631	3.174	730
	Tent.	2.368	1.601	1.519	1.321	1.040	1.004	727	861	587	518	560	139
	Total	16.736	10.285	9.292	8.229	7.219	6.056	4.863	5.605	3.134	3.149	3.734	869
Sacjacking dans une voiture	Acc.		50	16	3	8	2	3	7	2		3	1
	Tent.		1					2					
	Total		51	16	3	8	2	5	7	2		3	1
Vol d'armes et explosifs	Acc.	207	188	183	167	152	135	133	121	81	72	78	24
	Tent.	1	7	3	3	1	1	2		1	1	2	
	Total	208	195	186	170	153	136	135	121	82	73	80	24
Steaming	Acc.	1	64	52	35	33	29	25	14	15	6	9	4
	Tent.		8	9	6	6	4	4	6	2	2	3	1
	Total	1	72	61	41	39	33	29	20	17	8	12	5
Arrachage de sac à main	Acc.	466	346	239	131	129	89	90	66	34	35	42	6
	Tent.	57	46	27	8	9	1	1	2	1	2		
	Total	523	392	266	139	138	90	91	68	35	37	42	6
Vol à l'arraché	Acc.	1.362	841	557	459	441	634	710	631	356	382	601	107
	Tent.	73	75	35	23	50	41	43	46	32	31	37	5
	Total	1.435	916	592	482	491	675	753	677	388	413	638	112
Vol à la tire	Acc.	3.906	6.391	5.449	4.231	3.600	3.460	3.395	3.189	1.366	1.107	1.797	342
	Tent.	25	31	43	29	14	36	36	20	17	11	17	1
	Total	3.931	6.422	5.492	4.260	3.614	3.496	3.431	3.209	1.383	1.118	1.814	343
Vol à l'étalage	Acc.	3.150	4.958	4.424	4.296	4.441	4.250	4.364	4.583	3.590	3.800	5.158	1.656
	Tent.	126	146	146	121	186	190	156	141	128	97	122	43
	Total	3.276	5.104	4.570	4.417	4.627	4.440	4.520	4.724	3.718	3.897	5.280	1.699



FC Vol autre

		2000	2013	2014	2015	2016	2017	2018	2019	2020	2021	2022	2023
Vol par ruse	Acc.	656	1.486	877	725	635	685	602	550	399	340	377	109
	Tent.	97	117	86	65	82	75	71	49	56	52	66	9
	Total	753	1.603	963	790	717	760	673	599	455	392	443	118
Vol de métaux	Acc.	128	544	358	286	228	256	224	186	148	195	254	73
	Tent.	4	12	5	4	2	7	8	4	1	5	3	
	Total	132	556	363	290	230	263	232	190	149	200	257	73
Vol sur les chantiers	Acc.	389	588	536	465	454	384	403	368	318	396	440	99
	Tent.	23	57	39	45	37	47	46	40	35	33	35	11
	Total	412	645	575	510	491	431	449	408	353	429	475	110
Home-invasion	Acc.		11	21	21	20	20	20	28	22	16	24	4
	Tent.		4	8	1	4	2	4	2	1	3	3	2
	Total		15	29	22	24	22	24	30	23	19	27	6
Vol d'animaux	Acc.	155	101	99	119	89	94	86	87	85	62	61	8
	Tent.	4		2		3	3		3			1	1
	Total	159	101	101	119	92	97	86	90	85	62	62	9
Vol de cargaison	Acc.	1	83	115	109	125	129	121	122	206	116	118	29
	Tent.	1	21	39	32	40	54	38	57	61	41	29	12
	Total	2	104	154	141	165	183	159	179	267	157	147	41



Criminalité ICT

		2000	2013	2014	2015	2016	2017	2018	2019	2020	2021	2022	2023
Fraude de cartes de paiements	Acc.	107	1.084	837	927	1.100	1.352	1.135	1.422	949	923	1.414	427
	Tent.	11	70	46	41	82	42	55	64	21	35	44	7
	Total	118	1.154	883	968	1.182	1.394	1.190	1.486	970	958	1.458	434
Phishing	Acc.		70	62	46	39	91	368	613	1.428	1.126	1.098	274
	Tent.		7	10	6	3	15	56	51	93	80	56	8
	Total		77	72	52	42	106	424	664	1.521	1.206	1.154	282
Ransomware	Acc.					5	39	34	23	22	34	19	2
	Tent.						2	4	5	3	2		
	Total					5	41	38	28	25	36	19	2
Shouldersurfing	Acc.		74	62	102	77	173	218	119	73	30	23	55
	Tent.		2	1	2	2	9	2	1	2	1	4	1
	Total		76	63	104	79	182	220	120	75	31	27	56
Skimming	Acc.		105	61	87	88	54	45	70	65	45	41	10
	Tent.		9	2	1	3	2	1	1	1		2	
	Total		114	63	88	91	56	46	71	66	45	43	10



FC Autre

		2000	2013	2014	2015	2016	2017	2018	2019	2020	2021	2022	2023
Violence contre les métiers d'intérêt général	Acc.	160	461	410	411	422	499	441	469	387	506	523	142
	Tent.	9	2	3	5	3		3	2	2	3		1
	Total	169	463	413	416	425	499	444	471	389	509	523	143
Viol collectif	Acc.	26	30	30	17	39	32	36	48	45	36	43	5
	Tent.	2		2	1	3	2	4	5		3	1	
	Total	28	30	32	18	42	34	40	53	45	39	44	5
Graffiti	Acc.	38	576	466	477	360	414	305	350	275	398	403	130
	Tent.												
	Total	38	576	466	477	360	414	305	350	275	398	403	130
Dégradation de voiture	Acc.	1.461	6.324	5.685	5.117	4.880	4.811	4.915	4.901	3.725	4.009	3.964	895
	Tent.	13	1	3	1	4	6	1	1	2	4	2	1
	Total	1.474	6.325	5.688	5.118	4.884	4.817	4.916	4.902	3.727	4.013	3.966	896
Rixe au couteau	Acc.	17	90	88	77	92	90	109	86	97	106	99	21
	Tent.	10	28	19	28	40	18	28	44	51	36	40	9
	Total	27	118	107	105	132	108	137	130	148	142	139	30

PH Violence intrafamiliale (VIF)

		2000	2013	2014	2015	2016	2017	2018	2019	2020	2021	2022	2023
VIF: physique, dans le couple	Inc.	6											
	Acc.	936	3.214	3.235	3.188	3.469	3.282	3.441	3.599	3.551	3.225	3.526	792
	Tent.	8	23	22	18	18	18	16	23	18	27	28	5
Total	950	3.237	3.257	3.206	3.487	3.300	3.457	3.622	3.569	3.252	3.554	797	
VIF: physique, envers des descendants	Acc.	83	511	467	532	577	567	637	673	711	731	700	179
	Tent.	2	14	8	8	9	19	24	11	15	18	16	3
	Total	85	525	475	540	586	586	661	684	726	749	716	182



PH Violence intrafamiliale (VIF)

		2000	2013	2014	2015	2016	2017	2018	2019	2020	2021	2022	2023
VIF: physique, envers d'autres membres	Inc.	1											
	Acc.	912	655	586	638	640	654	716	818	916	817	764	205
	Tent.	6	7	8	7	8	9	8	13	12	8	11	4
	Total	919	662	594	645	648	663	724	831	928	825	775	209
VIF: sexuelle, dans le couple	Acc.	1	26	18	23	37	22	38	29	28	41	31	5
	Tent.				1		2		1		1	1	
	Total	1	26	18	24	37	24	38	30	28	42	32	5
VIF: sexuelle, envers des descendants	Acc.	77	102	78	89	93	92	75	89	105	89	44	6
	Tent.	1	1		1		1	2	1	5		1	
	Total	78	103	78	90	93	93	77	90	110	89	45	6
VIF: sexuelle, envers d'autres membres	Acc.	3	11	16	14	13	8	14	11	18	6	5	4
	Tent.								1				
	Total	3	11	16	14	13	8	14	12	18	6	5	4
VIF: psychique, dans le couple	Inc.	7											
	Acc.	1.817	2.539	2.270	1.913	2.015	2.086	1.858	1.975	1.967	2.005	2.203	501
	Tent.	5				1	1	1	2				1
	Total	1.829	2.539	2.270	1.913	2.016	2.087	1.859	1.977	1.967	2.005	2.203	502
VIF: psychique, envers des descendants	Acc.	2	57	59	72	152	193	207	226	241	246	246	55
	Total	2	57	59	72	152	193	207	226	241	246	246	55
VIF: psychique, envers d'autres membres	Acc.	3	127	101	118	160	192	188	181	210	178	174	36
	Tent.							1	1				
	Total	3	127	101	118	160	192	189	182	210	178	174	36
VIF: économique, dans le couple	Acc.	13	225	243	189	223	243	235	232	215	188	209	57
	Tent.	2	4	6	3	5	6	2	4	3	7	4	
	Total	15	229	249	192	228	249	237	236	218	195	213	57



PH Violence intrafamiliale (VIF)

		2000	2013	2014	2015	2016	2017	2018	2019	2020	2021	2022	2023
VIF: économique, envers des descendants	Acc.	52	24	24	21	22	33	40	35	45	50	38	15
	Tent.	2			1		1		1	1			
	Total	54	24	24	22	22	34	40	36	46	50	38	15
VIF: économique, envers d'autres membres	Inc.	3											
	Acc.	652	368	363	323	259	240	276	242	236	204	237	67
	Tent.	21	5	2	3	2	8	5	2	2	5	2	
	Total	676	373	365	326	261	248	281	244	238	209	239	67

PH Hormones et dopage

		2000	2013	2014	2015	2016	2017	2018	2019	2020	2021	2022	2023
Dopage humain	Acc.	18	90	116	117	108	102	100	120	112	83	77	14
	Tent.	1			1				1				
	Total	19	90	116	118	108	102	100	121	112	83	77	14
Engraissement illégal	Acc.	19	16	15	20	17	14	17	18	18	14	18	2
	Tent.							2					
	Total	19	16	15	20	17	14	19	18	18	14	18	2

PH Drogues

		2000	2013	2014	2015	2016	2017	2018	2019	2020	2021	2022	2023
Vente de cocaïne	Acc.	39	299	329	365	432	457	475	495	485	527	545	163
	Tent.		1	1									
	Total	39	300	330	365	432	457	475	495	485	527	545	163
Import-export de cocaïne	Acc.	10	54	58	59	61	55	73	63	77	57	47	9
	Tent.		4	1		1				5	1	1	
	Total	10	58	59	59	62	55	73	63	82	58	48	9



PH Drogues

		2000	2013	2014	2015	2016	2017	2018	2019	2020	2021	2022	2023
Production de drogues synthétiques	Acc.		33	67	40	27	17	26	24	25	19	14	3
	Total		33	67	40	27	17	26	24	25	19	14	3
Import-export de drogues synthétiques	Acc.	17	19	67	65	37	57	45	61	30	27	31	18
	Tent.			1	1				1				
	Total	17	19	68	66	37	57	45	62	30	27	31	18
Vente de drogues synthétiques	Acc.	44	304	356	348	355	338	342	403	368	292	289	73
	Tent.	1			1	1							
	Total	45	304	356	349	356	338	342	403	368	292	289	73
Production de cannabis (culture)	Acc.	5	160	137	164	159	147	131	139	183	116	86	16
	Tent.						1						
	Total	5	160	137	164	159	148	131	139	183	116	86	16
Import-export de cannabis en grande quantité	Acc.		25	28	22	22	21	16	11	14	21	12	1
	Tent.							1					
	Total		25	28	22	22	21	17	11	14	21	12	1
Vente de cannabis en grande quantité	Acc.		10	37	29	31	48	25	21	33	45	37	7
	Total		10	37	29	31	48	25	21	33	45	37	7
Import-export d'héroïne	Acc.	3	15	10	13	10	19	14	11	12	10	5	4
	Tent.		1										
	Total	3	16	10	13	10	19	14	11	12	10	5	4
Vente-traffic d'héroïne	Acc.	19	124	128	105	79	78	61	62	64	81	47	16
	Tent.		1										
	Total	19	125	128	105	79	78	61	62	64	81	47	16



PH Trafic d'armes

		2000	2013	2014	2015	2016	2017	2018	2019	2020	2021	2022	2023
Commerce et production d'arme à feu et mun.	Acc.	12	13	11	22	16	31	23	15	29	32	22	6
	Tent.				1			1			1		
	Total	12	13	11	23	16	31	24	15	29	33	22	6
Commerce et production d'arme non à feu	Acc.	3	5	10	9	16	5	12	6	2	6	11	3
	Tent.												
	Total	3	5	10	9	16	5	12	6	2	6	11	3

PH Traite des êtres humains

		2000	2013	2014	2015	2016	2017	2018	2019	2020	2021	2022	2023
TEH - exploitation économique	Acc.	37	19	22	15	19	22	22	25	19	38	39	6
	Tent.						2				1		1
	Total	37	19	22	15	19	24	22	25	19	39	39	7
TEH - exploitation sexuelle	Acc.	84	74	71	77	90	111	114	124	120	80	76	36
	Tent.	1	3	3	4	2	4	3		3	1	2	
	Total	85	77	74	81	92	115	117	124	123	81	78	36

PH Violence dans l'espace public

		2000	2013	2014	2015	2016	2017	2018	2019	2020	2021	2022	2023
Violence physique (transport public)	Acc.	157	271	202	210	242	268	257	227	193	255	316	80
	Tent.	8	1	3	4	1	1	7	6	5	4	8	1
	Total	165	272	205	214	243	269	264	233	198	259	324	81
Violence physique (voie publique)	Inc.	1											
	Acc.	2.427	3.647	3.610	3.470	3.575	3.715	3.783	3.915	3.399	3.688	4.039	826
	Tent.	79	89	84	89	90	134	129	126	81	98	126	21
	Total	2.507	3.736	3.694	3.559	3.665	3.849	3.912	4.041	3.480	3.786	4.165	847



PH Violence dans l'espace public

		2000	2013	2014	2015	2016	2017	2018	2019	2020	2021	2022	2023
Violence physique (autre endroit public)	Acc.	151	293	259	244	252	276	308	258	315	387	336	67
	Tent.	1	6	4	6	7	3	11	6	6	6	7	1
	Total	152	299	263	250	259	279	319	264	321	393	343	68
Violence physique (endroit accessible au public)	Acc.	1.835	1.900	1.907	1.674	1.749	1.761	1.820	1.918	1.110	1.156	1.795	398
	Tent.	29	31	20	34	21	24	32	25	18	24	29	6
	Total	1.864	1.931	1.927	1.708	1.770	1.785	1.852	1.943	1.128	1.180	1.824	404
Violence sexuelle (transport public)	Acc.	25	49	55	45	72	74	74	51	45	77	101	24
	Tent.	1	1	2			1		2		1	2	
	Total	26	50	57	45	72	75	74	53	45	78	103	24
Violence sexuelle (voie publique)	Acc.	294	268	284	238	303	273	309	314	292	291	317	68
	Tent.	13	10	17	5	7	13	7	9	3	8	8	1
	Total	307	278	301	243	310	286	316	323	295	299	325	69
Violence sexuelle (autre endroit public)	Acc.	101	106	91	83	85	85	99	112	129	122	99	14
	Tent.	3	3	1	2	2	3	2		4	1	1	1
	Total	104	109	92	85	87	88	101	112	133	123	100	15
Violence sexuelle (endroit accessible au public)	Acc.	145	159	177	176	209	230	229	248	212	244	325	67
	Tent.	8	4	7	2	4	9	6	9	3	3	7	2
	Total	153	163	184	178	213	239	235	257	215	247	332	69
Violence psychique (transport public)	Acc.	94	162	126	103	139	134	111	142	127	145	161	42
	Tent.				1								
	Total	94	162	126	104	139	134	111	142	127	145	161	42
Violence psychique (voie publique)	Inc.	7											
	Acc.	1.379	1.810	1.815	1.629	1.766	1.848	1.968	1.942	2.080	1.997	1.910	460
	Tent.	10							3		1	2	
	Total	1.396	1.810	1.815	1.629	1.766	1.848	1.968	1.945	2.080	1.998	1.912	460



PH Violence dans l'espace public

		2000	2013	2014	2015	2016	2017	2018	2019	2020	2021	2022	2023
Violence psychique (autre endroit public)	Acc.	195	287	288	248	249	232	237	216	256	217	197	58
	Tent.	4			1								
	Total	199	287	288	249	249	232	237	216	256	217	197	58
Violence psychique (endroit accessible au public)	Inc.	5											
	Acc.	1.021	894	848	934	889	901	957	936	764	767	954	223
	Tent.	6				3	1					1	
Total	1.032	894	848	934	892	902	957	936	764	767	955	223	
Vol à main armée (transport public)	Acc.	28	12	13	9	6	4	3	2	6	7	3	2
	Tent.		3		1	4	2		4	2	2	4	
	Total	28	15	13	10	10	6	3	6	8	9	7	2
Vol à main armée (voie publique)	Acc.	401	226	226	169	117	129	110	111	91	99	101	20
	Tent.	65	44	37	24	24	28	23	22	16	24	19	3
	Total	466	270	263	193	141	157	133	133	107	123	120	23
Vol à main armée (autre endroit public)	Acc.	29	17	21	18	13	19	7	19	22	11	15	4
	Tent.	3	2	2	1	1	7	1	1	5	2	1	1
	Total	32	19	23	19	14	26	8	20	27	13	16	5
Vol à main armée (endroit accessible au public)	Acc.	311	202	150	159	131	143	106	105	62	73	58	16
	Tent.	49	41	38	39	39	42	33	28	23	20	25	7
	Total	360	243	188	198	170	185	139	133	85	93	83	23
Vol avec violence sans arme (transport public)	Acc.	92	77	60	48	48	34	46	40	23	23	35	13
	Tent.	14	10	1	10	7	6	9	5	8	4	6	
	Total	106	87	61	58	55	40	55	45	31	27	41	13
Vol avec violence sans arme (voie publique)	Acc.	1.639	1.336	1.072	849	824	794	650	613	359	454	503	104
	Tent.	168	143	112	108	121	100	93	104	55	57	69	14
	Total	1.807	1.479	1.184	957	945	894	743	717	414	511	572	118



PH Violence dans l'espace public

		2000	2013	2014	2015	2016	2017	2018	2019	2020	2021	2022	2023
Vol avec violence sans arme (autre endroit public)	Acc.	88	74	75	60	67	52	58	65	55	48	40	12
	Tent.	3	6	15	12	8	4	8	11	3	1	8	1
	Total	91	80	90	72	75	56	66	76	58	49	48	13
Vol avec violence sans arme (endr. acces. au pub.)	Acc.	477	450	378	376	393	378	296	306	207	170	317	64
	Tent.	71	55	40	34	36	35	34	37	35	24	41	7
	Total	548	505	418	410	429	413	330	343	242	194	358	71

PH Autre

		2000	2013	2014	2015	2016	2017	2018	2019	2020	2021	2022	2023
Faux policiers	Acc.	3	24	12	14	12	19	19	10	17	16	24	3
	Tent.		1	1	4	3		2	2	2	3	22	
	Total	3	25	13	18	15	19	21	12	19	19	46	3
Terrorisme, extrémisme et radicalisme	Acc.		34	86	87	89	83	59	66	42	56	32	18
	Tent.				6	2	2		1	1			
	Total		34	86	93	91	85	59	67	43	56	32	18
Cyberharcèlement	Acc.	217	765	1.099	1.033	990	901	843	854	858	929	869	253
	Tent.	2											
	Total	219	765	1.099	1.033	990	901	843	854	858	929	869	253
Fraude à l'identité	Acc.	439	836	941	1.083	1.285	1.191	1.262	1.352	1.507	1.660	1.723	369
	Tent.	7	31	45	67	54	55	62	55	94	123	41	9
	Total	446	867	986	1.150	1.339	1.246	1.324	1.407	1.601	1.783	1.764	378

STATISTIQUES POLICIERES DE CRIMINALITE

LIEU DE PERPETRATION: ARRONDISSEMENT JUDICIAIRE

Antwerpen

***ANNEXE IV: FAITS ENREGISTRES
NON CRIMINELS***



Antwerpen

Faits non criminels

Maladies / Décès / Disparition

	2000	2013	2014	2015	2016	2017	2018	2019	2020	2021	2022	2023
Suicide	392	433	388	330	327	269	285	358	329	317	350	87
Personne malade	326	840	901	962	938	1.031	1.217	1.412	1.700	1.882	1.871	445
Décès suspect	74	293	286	296	368	405	456	509	473	542	553	151
Décès naturel	148	115	94	76	69	50	36	48	78	74	66	12
Disparition (personne disparue)	1.333	1.048	1.080	1.151	1.388	1.522	1.401	1.472	1.128	1.141	1.378	314
Accident (sauf roulage)	171	228	239	183	217	221	205	170	142	163	138	40
Cadavre non identifié		6	4	3	4	5	1	4	5	1	4	
Sécurité des travailleurs (accident du travail)												10
Personne amnésique		12	12	12	2	1	3	1		1		
Non spécifié					1	1	4			4	7	1
Autres	56	10	14	7	4	17	6	2	7	5	3	
Total	2.500	2.985	3.018	3.020	3.318	3.522	3.614	3.976	3.862	4.130	4.370	1.060

Appels

	2000	2013	2014	2015	2016	2017	2018	2019	2020	2021	2022	2023
Alarme	303	586	677	530	1.355	1.600	1.719	1.644	1.087	823	994	216
Appels	217	111	104	89	84	116	124	97	126	117	70	31
Total	520	697	781	619	1.439	1.716	1.843	1.741	1.213	940	1.064	247

Problèmes sociaux

	2000	2013	2014	2015	2016	2017	2018	2019	2020	2021	2022	2023
Différends familiaux	2.269	1.131	1.061	996	1.370	1.487	1.884	2.341	3.088	2.930	3.176	757
Différend (pas de coups)	730	314	259	176	218	200	228	199	166	132	143	34
Affaire civile	759	267	169	205	173	138	175	189	223	190	236	50
Protection de la jeunesse	823	1.212	1.211	1.534	1.510	1.743	1.826	1.819	1.706	1.689	2.393	607
Non spécifié					3		1	1	2		3	1
Autres	673	364	294	290	363	373	494	573	779	911	858	214
Total	5.254	3.288	2.994	3.201	3.637	3.941	4.608	5.122	5.964	5.852	6.809	1.663



Catastrophes

	2000	2013	2014	2015	2016	2017	2018	2019	2020	2021	2022	2023
Fuite de gaz	16	8	9	7	5		4	8	1	2		
Eboulement	7		2		3	5	1		1		2	1
Affaissement	6	2	3	1								
Catastrophe naturelle	2		1									
Inondation					1							
Dégâts tempête	144	61	76	43	36	23	31	33	18	20	9	2
Problèmes causés par l'eau	34	2			2				1			
Dégâts eau	32	3	3		3	2	1	2	1		3	
Non spécifié										1		
Autres	35	18	9	6	3	2	6	5	3	3	2	
Total	276	94	103	57	53	32	43	48	25	26	16	3

Ordre public

	2000	2013	2014	2015	2016	2017	2018	2019	2020	2021	2022	2023
Manifestation	3								1			
Troubles	111	494	538	503	631	570	655	556	585	538	619	118
Non spécifié	1			1				1				
Autres	68	69	43	22	39	40	30	42	59	57	45	10
Total	183	563	581	526	670	610	685	599	645	595	664	128

Agissements suspects

	2000	2013	2014	2015	2016	2017	2018	2019	2020	2021	2022	2023
	688	653	598	429	355	321	297	281	228	200	204	53
Total	688	653	598	429	355	321	297	281	228	200	204	53

Objets trouvés

	2000	2013	2014	2015	2016	2017	2018	2019	2020	2021	2022	2023
	539	3.661	3.572	3.501	4.065	4.405	4.150	4.321	3.384	3.331	3.515	776
Total	539	3.661	3.572	3.501	4.065	4.405	4.150	4.321	3.384	3.331	3.515	776



Objets perdus

	2000	2013	2014	2015	2016	2017	2018	2019	2020	2021	2022	2023
	10.245	57.755	58.995	57.531	60.050	59.455	57.731	48.462	35.366	37.153	38.210	8.849
Total	10.245	57.755	58.995	57.531	60.050	59.455	57.731	48.462	35.366	37.153	38.210	8.849

Autres non-infractions

	2000	2013	2014	2015	2016	2017	2018	2019	2020	2021	2022	2023
Ordonnance de capture	207	127	136	145	157	144	143	186	156	130	143	32
Réhabilitation	3	33	28	35	7	3	4	4	7	12	15	5
Non-respect des conditions	89	478	534	567	679	691	950	973	1.152	1.187	1.517	421
Procès-verbal d'information	3.089	1.480	1.425	1.355	1.465	1.542	1.403	1.469	1.179	1.186	1.153	336
Notification		3.639	3.536	4.412	4.318	3.295	3.585	2.972	2.553	2.410	2.580	636
Dégradation involontaire câbles (non-télécom)		322	254	136	100	60	60	51	42	64	84	22
Comportement lié à une radicalisation violente				1	9	6	5	5	4	5	3	
Demande signalement surveillance électronique				1	22	56	5	6	5	214	887	473
Fonction de contrôle armes	38	36	39	45	35	37	38	44	52	156	199	44
Non spécifié				3	24	5	4	8	4	14	9	
Autres non infractions	724											
Total	4.150	6.115	5.952	6.700	6.816	5.839	6.197	5.718	5.154	5.378	6.590	1.969