

STATISTIQUES POLICIERES DE CRIMINALITE

LIEU DE PERPETRATION: PROVINCE

Vlaams-Brabant

2000 - Trimestre 1 2023

Police fédérale - DGRIDRIIBIPOL

STATISTIQUES POLICIERES DE CRIMINALITE

LIEU DE PERPETRATION: PROVINCE

Vlaams-Brabant

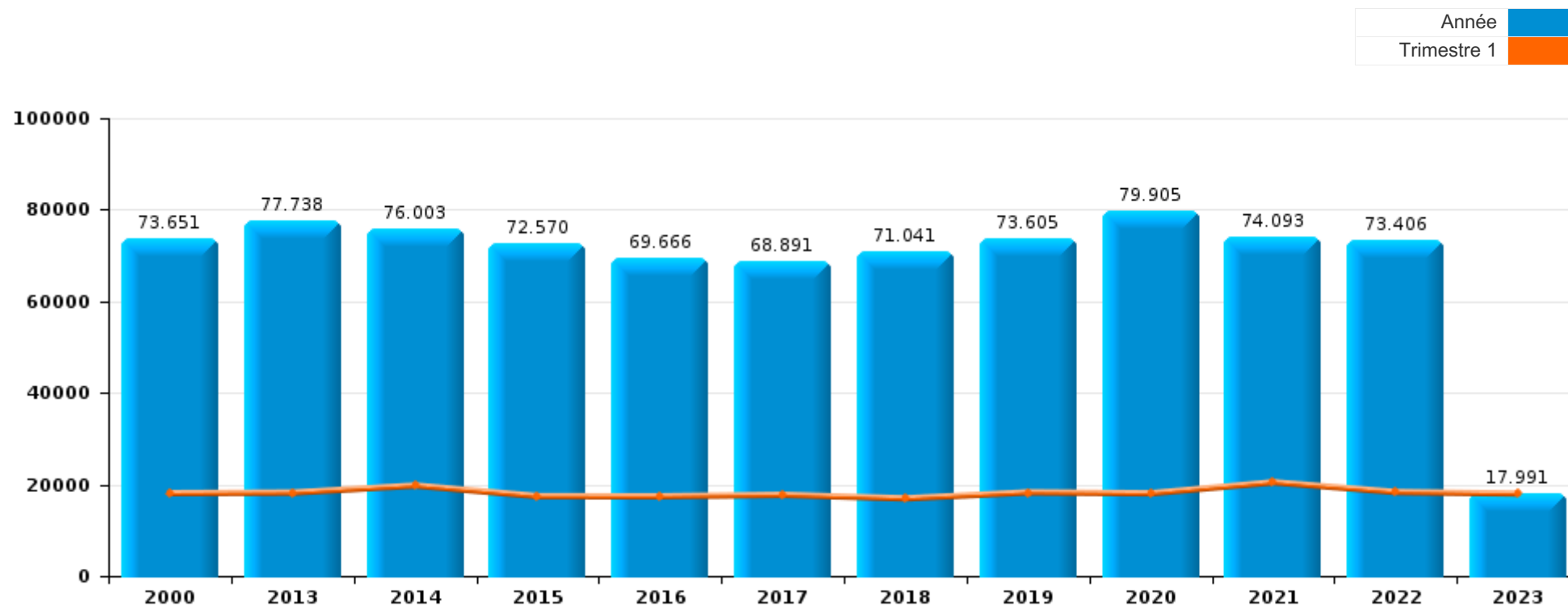
PARTIE I : INFRACTIONS JUDICIAIRES

CRIMINALITE ENREGISTREE COMMISE AU NIVEAU DE LA PROVINCE



Vlaams-Brabant

| | 2000 | 2013 | 2014 | 2015 | 2016 | 2017 | 2018 | 2019 | 2020 | 2021 | 2022 | 2023 |
|--------------------------------|--------|--------|--------|--------|--------|--------|--------|--------|--------|--------|--------|--------|
| Nombre total des délits | 73.651 | 77.738 | 76.003 | 72.570 | 69.666 | 68.891 | 71.041 | 73.605 | 79.905 | 74.093 | 73.406 | 17.991 |



FPF/DGR/DRI/BIPOL - Statistiques policières de criminalité (date de clôture: 22/09/2023)

Les données pour les années 2001 jusqu'à 2012 ne sont plus publiées mais restent disponibles sur demande auprès du service BIPOL.

Les données pour 2023 ne concernent que le 1er trimestre.



Vlaams-Brabant

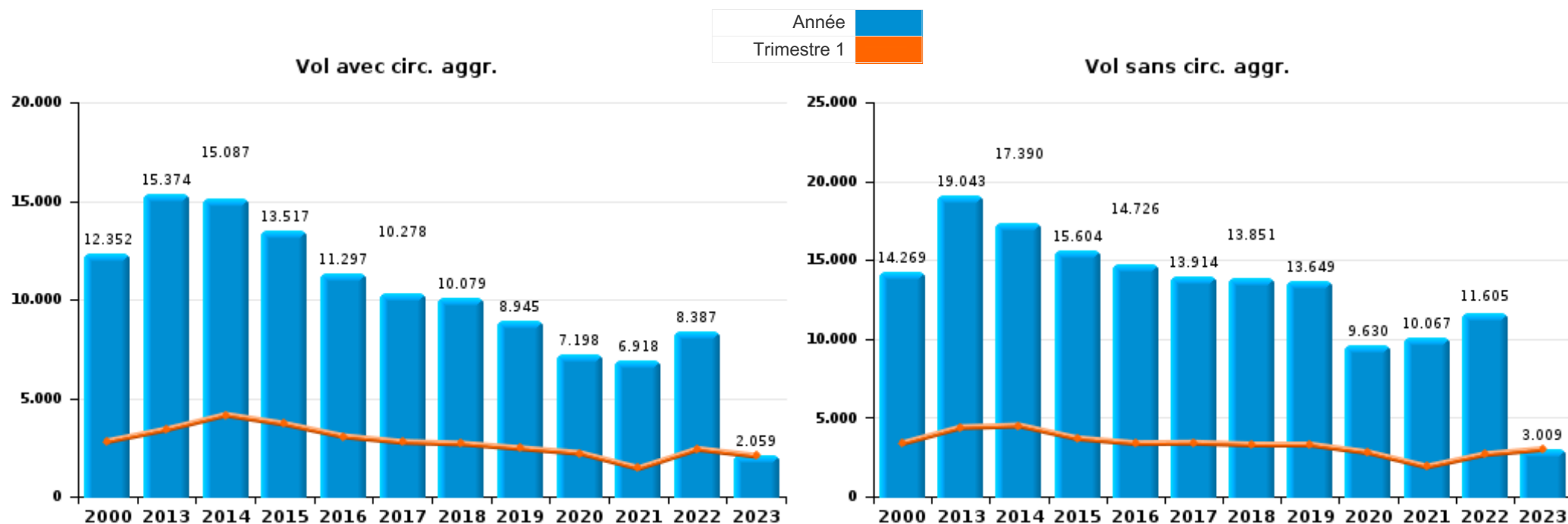
| | 2000 | 2013 | 2014 | 2015 | 2016 | 2017 | 2018 | 2019 | 2020 | 2021 | 2022 | 2023 |
|---|---------------|---------------|---------------|---------------|---------------|---------------|---------------|---------------|---------------|---------------|---------------|---------------|
| Vol et extorsion | 30.515 | 34.714 | 32.781 | 29.408 | 26.317 | 24.439 | 24.267 | 23.035 | 17.169 | 17.298 | 20.430 | 5.181 |
| Dégradation de la propriété | 7.460 | 7.785 | 7.442 | 6.886 | 6.166 | 5.884 | 6.022 | 5.832 | 5.097 | 5.389 | 5.731 | 1.213 |
| Fraude | 6.729 | 3.451 | 3.393 | 4.001 | 3.814 | 4.054 | 4.530 | 5.284 | 6.621 | 6.236 | 6.330 | 1.493 |
| Infr. contre l'intégrité physique | 4.070 | 4.939 | 4.977 | 4.800 | 4.688 | 4.752 | 5.007 | 4.990 | 4.326 | 4.534 | 5.324 | 1.233 |
| Drogues | 4.244 | 3.305 | 3.533 | 4.001 | 4.938 | 5.379 | 5.335 | 5.507 | 5.212 | 4.826 | 5.509 | 1.299 |
| Législation sur les étrangers | 2.734 | 4.022 | 3.939 | 3.606 | 3.279 | 3.786 | 3.764 | 4.095 | 3.073 | 3.322 | 3.628 | 1.034 |
| Infr. contre la foi publique | 4.431 | 2.374 | 2.412 | 2.770 | 2.072 | 2.147 | 2.281 | 2.525 | 1.930 | 2.879 | 2.330 | 533 |
| Criminalité informatique | | 1.177 | 1.267 | 1.136 | 1.269 | 1.364 | 1.741 | 2.694 | 4.476 | 4.404 | 5.084 | 1.288 |
| Registre de population | 1.155 | 3.047 | 2.924 | 2.571 | 2.505 | 2.502 | 2.381 | 2.270 | 1.882 | 1.869 | 1.877 | 509 |
| Infr. contre autres valeurs morales et sentiments | 1.065 | 2.450 | 2.395 | 2.241 | 2.122 | 2.044 | 2.301 | 2.417 | 2.430 | 2.625 | 2.558 | 630 |
| Infr. contre la sécurité publique | 2.684 | 2.187 | 2.076 | 1.984 | 1.974 | 1.852 | 2.053 | 2.126 | 2.108 | 2.097 | 2.157 | 560 |
| Santé publique | 40 | 26 | 28 | 44 | 31 | 37 | 44 | 23 | 14.528 | 7.209 | 134 | 9 |
| Ivresse et alcool | 670 | 1.571 | 1.675 | 1.679 | 1.755 | 1.833 | 2.117 | 2.179 | 1.595 | 1.726 | 1.889 | 504 |
| Protection de la jeunesse | 164 | 1.049 | 1.080 | 1.294 | 1.643 | 1.732 | 1.820 | 2.173 | 2.120 | 2.287 | 2.538 | 675 |
| Armes et explosifs | 684 | 958 | 1.114 | 1.649 | 2.097 | 1.870 | 2.009 | 2.430 | 1.255 | 1.535 | 1.794 | 421 |
| Environnement | 1.697 | 1.005 | 895 | 921 | 861 | 978 | 976 | 955 | 1.117 | 1.068 | 1.126 | 282 |
| Infr. contre les mœurs | 651 | 818 | 839 | 835 | 888 | 997 | 1.007 | 1.160 | 1.100 | 1.184 | 1.113 | 245 |
| Infr. contre la famille | 1.385 | 1.055 | 1.132 | 740 | 847 | 805 | 769 | 656 | 711 | 679 | 664 | 158 |
| Autres lois spéciales | 359 | 90 | 201 | 223 | 448 | 402 | 467 | 1.299 | 1.208 | 1.145 | 1.310 | 212 |
| Infr. contre l'autorité publique | 726 | 600 | 618 | 584 | 663 | 633 | 711 | 628 | 766 | 570 | 601 | 163 |
| Code pénal social | 66 | 178 | 249 | 289 | 362 | 456 | 471 | 427 | 353 | 411 | 355 | 81 |
| Protection de la personne | 403 | 113 | 132 | 177 | 140 | 140 | 168 | 184 | 225 | 226 | 212 | 58 |
| Protection des revenus publics | 72 | 195 | 217 | 141 | 207 | 250 | 222 | 114 | 51 | 33 | 38 | 5 |
| Infr. contre la liberté individuelle | 52 | 128 | 124 | 106 | 113 | 119 | 114 | 112 | 87 | 104 | 113 | 24 |
| Travail | 245 | 118 | 115 | 79 | 89 | 69 | 77 | 99 | 79 | 82 | 91 | 24 |
| Contravention Code pénal | 881 | 14 | 9 | 6 | 8 | 6 | 9 | 7 | 13 | 6 | 10 | 2 |
| Carte d'identité | 150 | 68 | 89 | 82 | 75 | 69 | 75 | 62 | 102 | 74 | 42 | 13 |
| Infr. relative au statut juridique de l'enfant | 41 | 61 | 81 | 80 | 61 | 60 | 69 | 65 | 57 | 72 | 66 | 27 |
| Législation économique | 30 | 36 | 34 | 48 | 48 | 56 | 43 | 71 | 55 | 66 | 77 | 39 |
| Pratiques commerciales | 179 | 26 | 31 | 30 | 16 | 19 | 17 | 53 | 58 | 25 | 76 | 24 |
| Hormones et dopage | 4 | 56 | 41 | 40 | 42 | 51 | 55 | 52 | 27 | 32 | 98 | 26 |
| Infr. contre la Sécurité de l'Etat | 1 | 26 | 38 | 30 | 53 | 29 | 10 | 5 | 5 | 10 | 3 | 6 |
| Loi du football | 1 | 17 | 33 | 25 | 15 | 11 | 13 | 21 | 5 | 23 | 33 | 6 |
| Exercice illégal de l'autorité publique | 29 | 21 | 18 | 15 | 17 | 18 | 18 | 9 | 13 | 16 | 11 | 5 |
| Traite des êtres humains | | 20 | 14 | 14 | 16 | 21 | 17 | 15 | 20 | 11 | 22 | 4 |
| Autres infractions Code pénal | | 18 | 24 | 13 | 8 | 17 | 8 | 10 | 8 | 5 | 4 | |
| Marchand de sommeil | | 7 | 9 | 7 | 4 | 5 | 10 | 11 | 12 | 6 | 15 | 3 |
| Sécurité privée | 24 | 8 | 15 | 4 | 5 | 1 | 4 | 3 | 3 | 3 | 4 | 2 |
| Code pénal militaire et milice | 2 | 4 | 7 | 9 | 9 | 2 | 3 | 6 | 5 | 3 | 5 | |
| Législation sur les élections | 8 | | 1 | | | | 31 | 1 | | | | |
| Exploitation de la mendicité | | 1 | 1 | 2 | 1 | 2 | 5 | | | 2 | 2 | |
| Provocation crime ou délits | | | | | | | | | 3 | 1 | 2 | |
| Sous-total | 73.651 | 77.738 | 76.003 | 72.570 | 69.666 | 68.891 | 71.041 | 73.605 | 79.905 | 74.093 | 73.406 | 17.991 |
| Contravention règlement policier local | 12 | 2.276 | 1.998 | 2.462 | 2.879 | 4.378 | 6.032 | 5.641 | 5.892 | 4.823 | 4.119 | 1.553 |
| Sous-total | 12 | 2.276 | 1.998 | 2.462 | 2.879 | 4.378 | 6.032 | 5.641 | 5.892 | 4.823 | 4.119 | 1.553 |
| Total | 73.663 | 80.014 | 78.001 | 75.032 | 72.545 | 73.269 | 77.073 | 79.246 | 85.797 | 78.916 | 77.525 | 19.544 |



I.1. Catégorie des infractions : Vol et extorsion (top 5 des infractions au niveau national 2022)

Vlaams-Brabant

| | 2000 | 2013 | 2014 | 2015 | 2016 | 2017 | 2018 | 2019 | 2020 | 2021 | 2022 | 2023 |
|-----------------------------|---------------|---------------|---------------|---------------|---------------|---------------|---------------|---------------|---------------|---------------|---------------|--------------|
| Vol sans circ. aggr. | 14.269 | 19.043 | 17.390 | 15.604 | 14.726 | 13.914 | 13.851 | 13.649 | 9.630 | 10.067 | 11.605 | 3.009 |
| Vol avec circ. aggr. | 12.352 | 15.374 | 15.087 | 13.517 | 11.297 | 10.278 | 10.079 | 8.945 | 7.198 | 6.918 | 8.387 | 2.059 |
| Vol non spécifié | 3.817 | 49 | 72 | 80 | 77 | 70 | 46 | 45 | 33 | 30 | 41 | 8 |
| Extorsion | 62 | 247 | 232 | 205 | 217 | 177 | 291 | 396 | 308 | 283 | 397 | 105 |
| Autres | 15 | 1 | | 2 | | | | | | | | |
| Total | 30.515 | 34.714 | 32.781 | 29.408 | 26.317 | 24.439 | 24.267 | 23.035 | 17.169 | 17.298 | 20.430 | 5.181 |

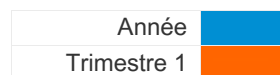




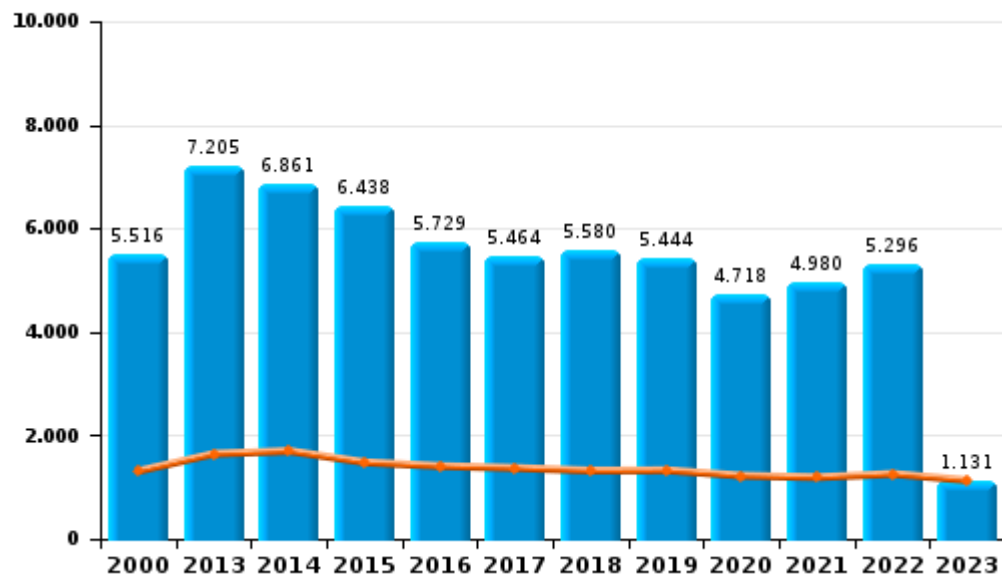
I.2. Catégorie des infractions : Dégradation de la propriété (top 5 des infractions au niveau national 2022)

Vlaams-Brabant

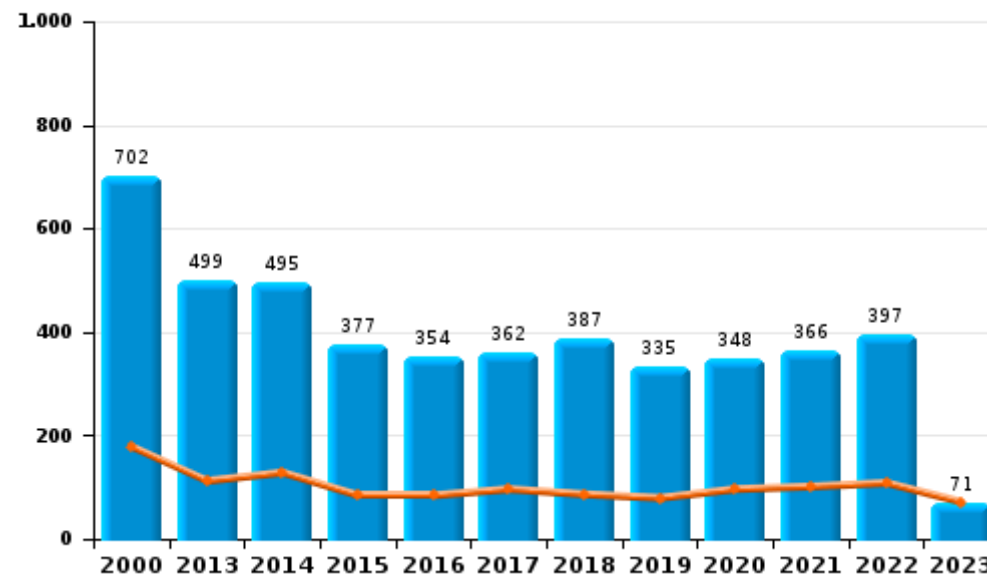
| | 2000 | 2013 | 2014 | 2015 | 2016 | 2017 | 2018 | 2019 | 2020 | 2021 | 2022 | 2023 |
|---|--------------|--------------|--------------|--------------|--------------|--------------|--------------|--------------|--------------|--------------|--------------|--------------|
| Vandalisme | 5.516 | 7.205 | 6.861 | 6.438 | 5.729 | 5.464 | 5.580 | 5.444 | 4.718 | 4.980 | 5.296 | 1.131 |
| Incendie volontaire | 256 | 238 | 248 | 196 | 202 | 211 | 198 | 205 | 193 | 222 | 244 | 45 |
| Incendie involontaire | 446 | 261 | 247 | 181 | 152 | 151 | 189 | 130 | 155 | 144 | 153 | 26 |
| Destruction, dénaturation, dégradation | 1.238 | 74 | 83 | 69 | 82 | 56 | 53 | 49 | 28 | 40 | 36 | 10 |
| Destruction par explosion volontaire | 4 | 7 | 3 | 2 | 1 | 2 | 2 | 4 | 3 | 3 | 2 | 1 |
| Total | 7.460 | 7.785 | 7.442 | 6.886 | 6.166 | 5.884 | 6.022 | 5.832 | 5.097 | 5.389 | 5.731 | 1.213 |



Vandalisme



Incendie

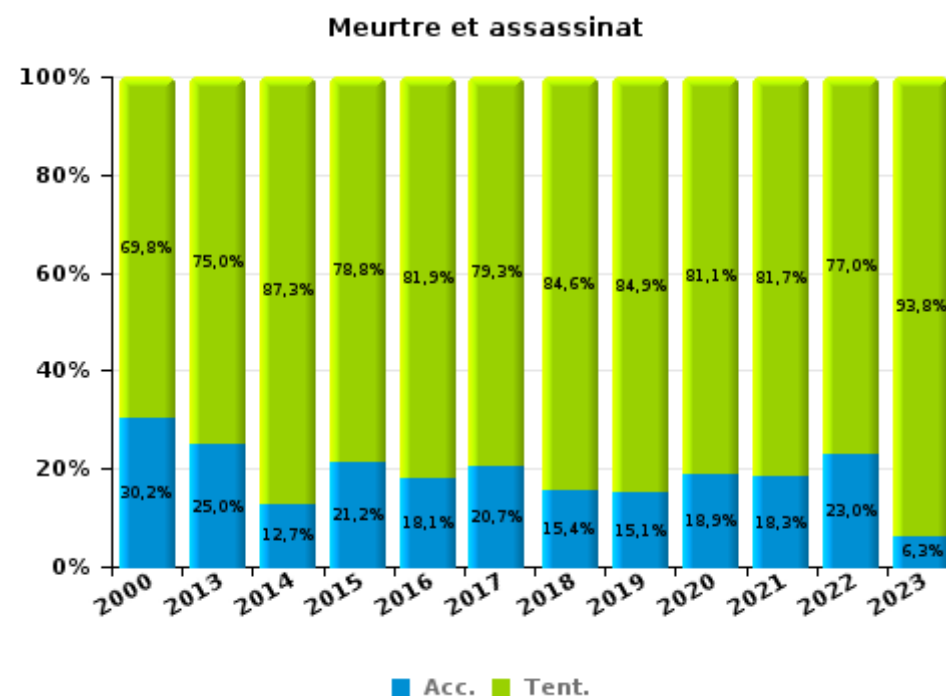
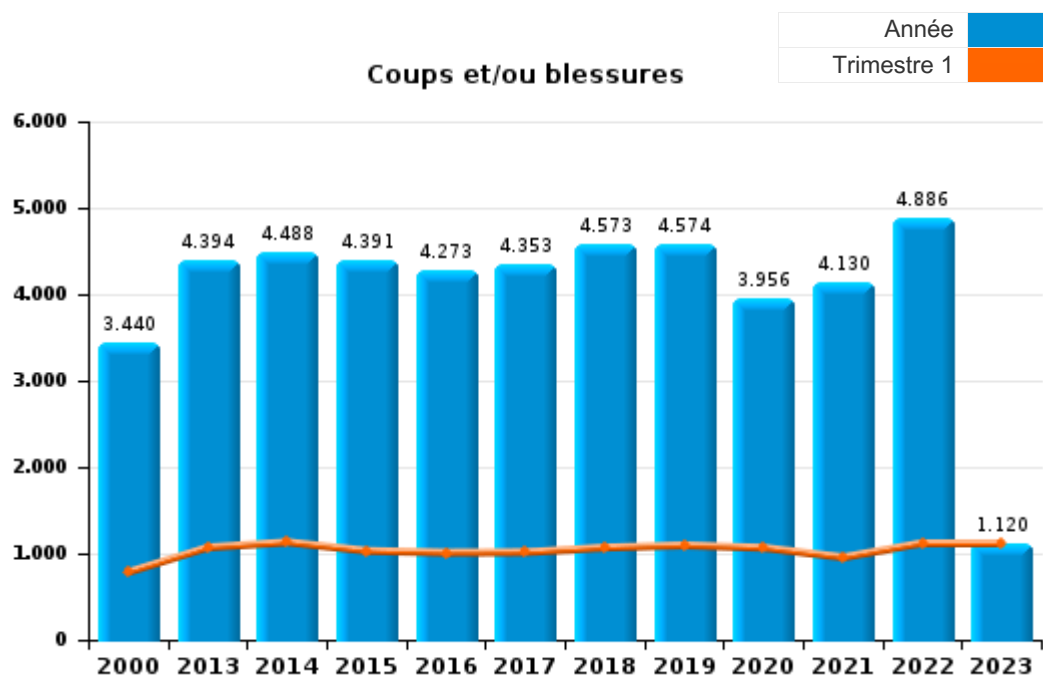




I.3. Catégorie des infractions : Infr. contre l'intégrité physique (top 5 des infractions au niveau national 2022)

Vlaams-Brabant

| | 2000 | 2013 | 2014 | 2015 | 2016 | 2017 | 2018 | 2019 | 2020 | 2021 | 2022 | 2023 |
|-----------------------|--------------|--------------|--------------|--------------|--------------|--------------|--------------|--------------|--------------|--------------|--------------|--------------|
| Coups et/ou blessures | 3.440 | 4.394 | 4.488 | 4.391 | 4.273 | 4.353 | 4.573 | 4.574 | 3.956 | 4.130 | 4.886 | 1.120 |
| Autres | 587 | 485 | 434 | 343 | 343 | 341 | 369 | 363 | 317 | 333 | 377 | 97 |
| Meurtre et assassinat | 43 | 60 | 55 | 66 | 72 | 58 | 65 | 53 | 53 | 71 | 61 | 16 |
| Total | 4.070 | 4.939 | 4.977 | 4.800 | 4.688 | 4.752 | 5.007 | 4.990 | 4.326 | 4.534 | 5.324 | 1.233 |



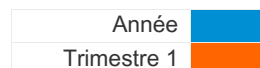
FPF/DGR/DRI/BIPOL - Statistiques policières de criminalité (date de clôture: 22/09/2023)
 Les données pour les années 2001 jusqu'à 2012 ne sont plus publiées mais restent disponibles sur demande auprès du service BIPOL.
 Les données pour 2023 ne concernent que le 1er trimestre.



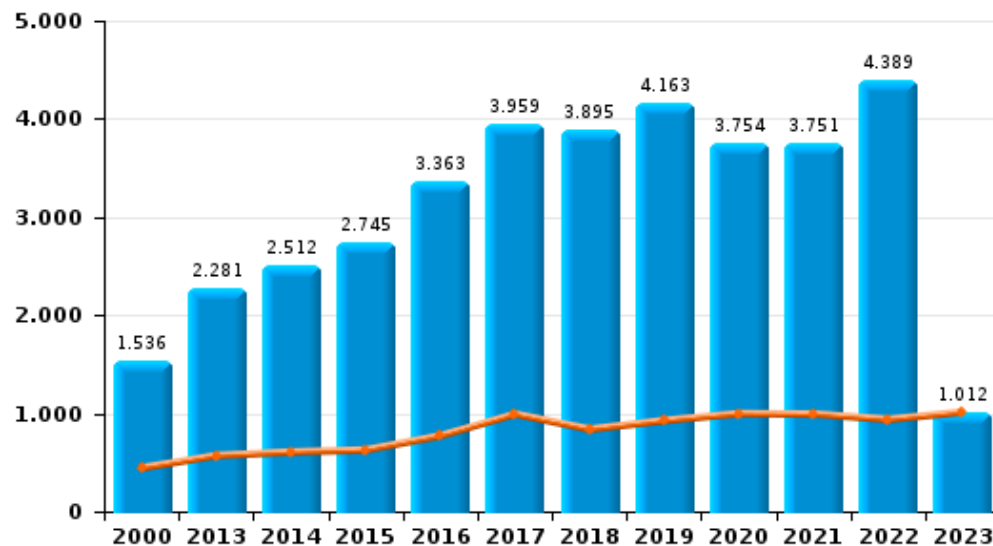
I.4. Catégorie des infractions : Drogues (top 5 des infractions au niveau national 2022)

Vlaams-Brabant

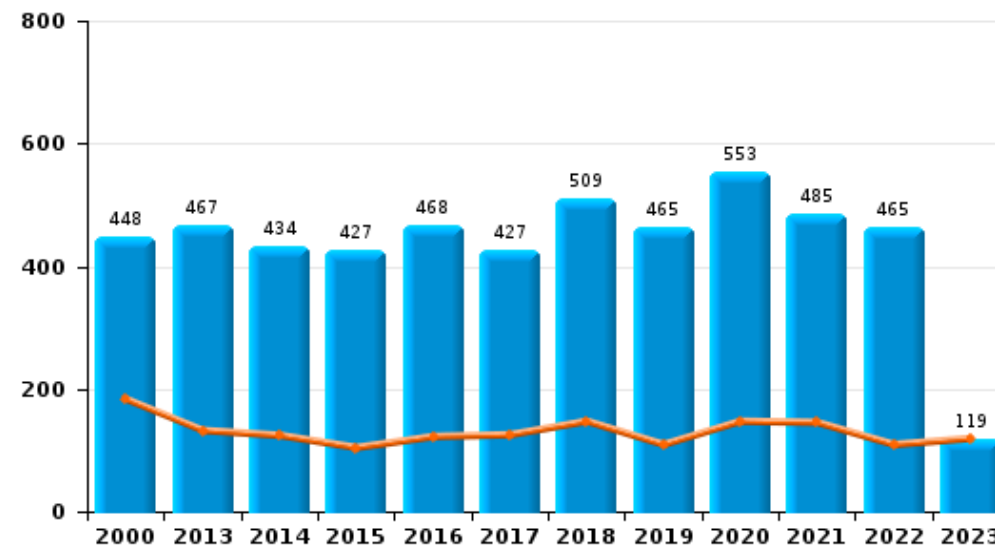
| | 2000 | 2013 | 2014 | 2015 | 2016 | 2017 | 2018 | 2019 | 2020 | 2021 | 2022 | 2023 |
|----------------------------|--------------|--------------|--------------|--------------|--------------|--------------|--------------|--------------|--------------|--------------|--------------|--------------|
| Détention | 1.536 | 2.281 | 2.512 | 2.745 | 3.363 | 3.959 | 3.895 | 4.163 | 3.754 | 3.751 | 4.389 | 1.012 |
| Commerce | 448 | 467 | 434 | 427 | 468 | 427 | 509 | 465 | 553 | 485 | 465 | 119 |
| Importation et exportation | 416 | 190 | 235 | 429 | 717 | 648 | 567 | 554 | 572 | 327 | 412 | 113 |
| Usage | 1.751 | 148 | 89 | 103 | 137 | 100 | 122 | 171 | 134 | 90 | 94 | 18 |
| Fabrication | 20 | 110 | 132 | 153 | 149 | 134 | 148 | 114 | 158 | 131 | 110 | 26 |
| Autres | 73 | 109 | 131 | 144 | 104 | 111 | 94 | 40 | 41 | 42 | 39 | 11 |
| Total | 4.244 | 3.305 | 3.533 | 4.001 | 4.938 | 5.379 | 5.335 | 5.507 | 5.212 | 4.826 | 5.509 | 1.299 |



Détention



Commerce





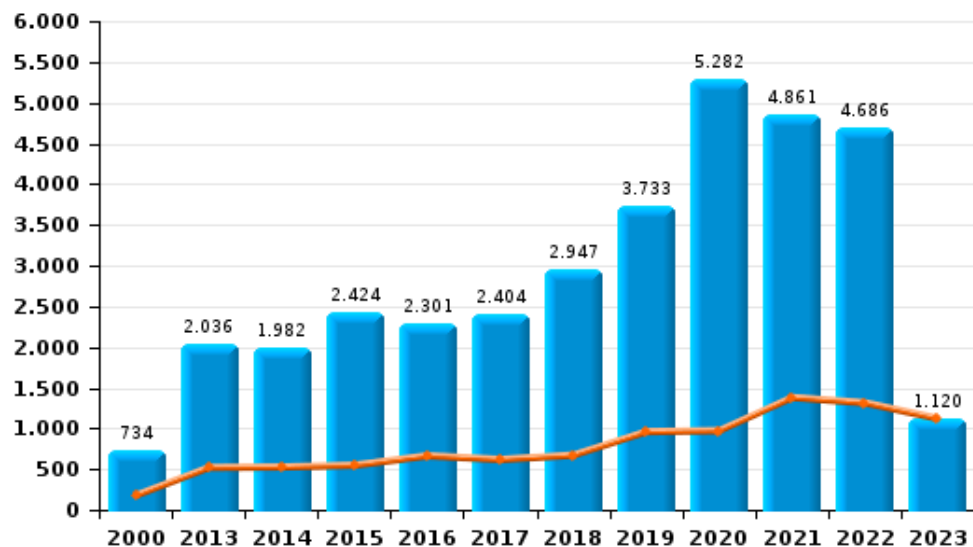
1.5. Catégorie des infractions : Fraude (top 5 des infractions au niveau national 2022)

Vlaams-Brabant

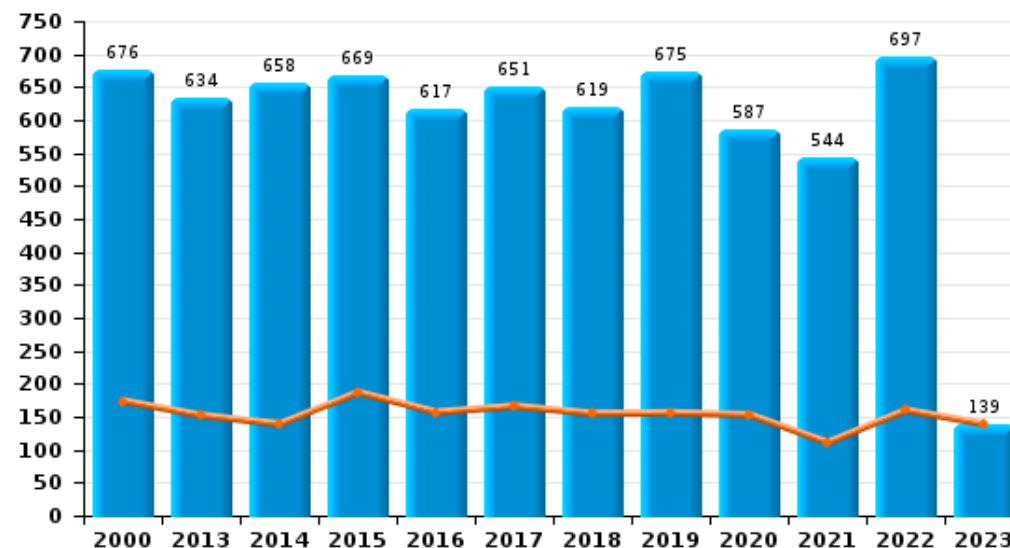
| | 2000 | 2013 | 2014 | 2015 | 2016 | 2017 | 2018 | 2019 | 2020 | 2021 | 2022 | 2023 |
|---|--------------|--------------|--------------|--------------|--------------|--------------|--------------|--------------|--------------|--------------|--------------|--------------|
| Escroquerie | 734 | 2.036 | 1.982 | 2.424 | 2.301 | 2.404 | 2.947 | 3.733 | 5.282 | 4.861 | 4.686 | 1.120 |
| Détournement et destruction frauduleuse | 4.220 | 363 | 330 | 403 | 459 | 585 | 592 | 463 | 344 | 366 | 455 | 118 |
| Abus de confiance et infr. apparentées | 676 | 634 | 658 | 669 | 617 | 651 | 619 | 675 | 587 | 544 | 697 | 139 |
| Fraudes: Autres | 396 | 121 | 152 | 207 | 167 | 144 | 135 | 195 | 217 | 269 | 254 | 57 |
| Grivèlerie | 484 | 134 | 117 | 143 | 132 | 101 | 86 | 96 | 64 | 65 | 84 | 19 |
| Recel | 209 | 110 | 111 | 110 | 107 | 153 | 120 | 93 | 95 | 101 | 122 | 33 |
| Infr. liées à l'insolvabilité | 10 | 53 | 43 | 45 | 31 | 16 | 31 | 29 | 32 | 30 | 32 | 7 |
| Total | 6.729 | 3.451 | 3.393 | 4.001 | 3.814 | 4.054 | 4.530 | 5.284 | 6.621 | 6.236 | 6.330 | 1.493 |



Escroquerie



Abus de confiance et infr. apparentées



STATISTIQUES POLICIERES DE CRIMINALITE

LIEU DE PERPETRATION: PROVINCE

Vlaams-Brabant

PARTIE II : FIGURES CRIMINELLES / PHENOMENES



Vlaams-Brabant

FC Vol moyen de transport

| | 2000 | 2013 | 2014 | 2015 | 2016 | 2017 | 2018 | 2019 | 2020 | 2021 | 2022 | 2023 |
|----------------------|-------|-------|-------|-------|-------|-------|-------|-------|-------|-------|-------|------|
| Vol de voiture | 2.117 | 587 | 625 | 631 | 488 | 512 | 539 | 432 | 348 | 335 | 314 | 52 |
| Vol de moto | 70 | 91 | 84 | 61 | 67 | 58 | 47 | 87 | 58 | 36 | 61 | 7 |
| Carjacking | 124 | 14 | 13 | 14 | 8 | 14 | 11 | 8 | 6 | 8 | 17 | 1 |
| Homejacking | 73 | 4 | 6 | 2 | 4 | 4 | 5 | 8 | 1 | 2 | 5 | |
| Vol dans les garages | 253 | 103 | 63 | 87 | 55 | 50 | 48 | 36 | 21 | 20 | 12 | |
| Vol de vélomoteur | 593 | 219 | 259 | 215 | 250 | 214 | 174 | 211 | 133 | 114 | 157 | 36 |
| Vol de vélo | 2.101 | 3.852 | 4.078 | 4.478 | 4.309 | 3.963 | 3.904 | 3.727 | 2.829 | 3.207 | 3.454 | 787 |

FC Cambriolage

| | 2000 | 2013 | 2014 | 2015 | 2016 | 2017 | 2018 | 2019 | 2020 | 2021 | 2022 | 2023 |
|--|-------|-------|-------|-------|-------|-------|-------|-------|-------|-------|-------|-------|
| Cambriolage dans habitation | 6.745 | 7.857 | 7.373 | 7.414 | 5.923 | 4.954 | 5.095 | 4.507 | 3.480 | 3.591 | 4.838 | 1.175 |
| Cambriolage ds entreprise ou commerce | 1.638 | 1.493 | 1.427 | 1.180 | 890 | 1.030 | 882 | 751 | 592 | 539 | 516 | 222 |
| Cambriolage ds service public ou bâtiment administ | 443 | 468 | 603 | 453 | 408 | 358 | 407 | 337 | 250 | 182 | 205 | 47 |
| Vol au bélier | 17 | 19 | 28 | 18 | 10 | 8 | 11 | 6 | 4 | 5 | 6 | 2 |
| Cambriolage dans bâtiment (total) | 8.773 | 9.802 | 9.384 | 9.021 | 7.207 | 6.332 | 6.374 | 5.586 | 4.317 | 4.307 | 5.553 | 1.443 |



FC Vol autre

| | 2000 | 2013 | 2014 | 2015 | 2016 | 2017 | 2018 | 2019 | 2020 | 2021 | 2022 | 2023 |
|-----------------------------|-------|-------|-------|-------|-------|-------|-------|-------|-------|-------|-------|------|
| Vol à main armée | 463 | 222 | 205 | 209 | 182 | 195 | 128 | 163 | 123 | 147 | 140 | 32 |
| Vol avec violence sans arme | 648 | 867 | 858 | 743 | 747 | 637 | 685 | 717 | 562 | 553 | 821 | 178 |
| Vol dans ou sur un véhicule | 4.726 | 4.383 | 4.807 | 3.363 | 3.231 | 3.131 | 2.942 | 2.822 | 2.234 | 2.192 | 2.263 | 505 |
| Sacjacking dans une voiture | | 42 | 15 | 7 | 20 | 3 | 6 | 1 | | 2 | 4 | |
| Vol d'armes et explosifs | 139 | 127 | 145 | 140 | 107 | 112 | 107 | 83 | 57 | 63 | 95 | 17 |
| Steaming | | 30 | 28 | 9 | 16 | 15 | 6 | 9 | 11 | 11 | 10 | 4 |
| Arrachage de sac à main | 106 | 81 | 87 | 45 | 35 | 34 | 21 | 17 | 18 | 16 | 8 | 7 |
| Vol à l'arraché | 321 | 239 | 218 | 185 | 193 | 234 | 253 | 218 | 163 | 154 | 170 | 46 |
| Vol à la tire | 1.431 | 3.424 | 2.482 | 1.770 | 1.526 | 1.365 | 1.251 | 1.250 | 564 | 502 | 669 | 239 |
| Vol à l'étalage | 1.227 | 1.782 | 1.554 | 1.527 | 1.604 | 1.639 | 1.778 | 1.691 | 1.387 | 1.725 | 1.866 | 551 |
| Vol par ruse | 1.000 | 950 | 726 | 711 | 515 | 519 | 475 | 404 | 234 | 349 | 371 | 103 |
| Vol de métaux | 38 | 363 | 163 | 148 | 105 | 94 | 110 | 112 | 78 | 89 | 135 | 27 |
| Vol sur les chantiers | 252 | 378 | 307 | 285 | 290 | 240 | 246 | 257 | 265 | 225 | 287 | 76 |
| Home-invasion | | 12 | 9 | 11 | 8 | 22 | 21 | 24 | 11 | 20 | 12 | 3 |
| Vol d'animaux | 64 | 93 | 90 | 65 | 51 | 64 | 63 | 60 | 72 | 55 | 58 | 7 |
| Vol de cargaison | 1 | 101 | 129 | 104 | 117 | 129 | 65 | 50 | 72 | 40 | 34 | 9 |

Criminalité ICT

| | 2000 | 2013 | 2014 | 2015 | 2016 | 2017 | 2018 | 2019 | 2020 | 2021 | 2022 | 2023 |
|-------------------------------|------|------|------|------|------|------|------|------|-------|-------|-------|------|
| Fraude de cartes de paiements | 28 | 463 | 525 | 390 | 467 | 533 | 492 | 788 | 624 | 544 | 837 | 260 |
| Phishing | | 30 | 24 | 15 | 15 | 43 | 153 | 267 | 1.368 | 1.359 | 1.216 | 322 |
| Ransomware | | | | | 5 | 28 | 26 | 32 | 10 | 15 | 25 | 5 |
| Shouldersurfing | | 27 | 45 | 31 | 24 | 78 | 62 | 127 | 46 | 37 | 26 | 16 |
| Skimming | | 32 | 22 | 45 | 29 | 31 | 17 | 49 | 25 | 16 | 55 | 17 |



FC Autre

| | 2000 | 2013 | 2014 | 2015 | 2016 | 2017 | 2018 | 2019 | 2020 | 2021 | 2022 | 2023 |
|---|-------|-------|-------|-------|-------|-------|-------|-------|-------|-------|-------|------|
| Violence contre les métiers d'intérêt général | 85 | 209 | 175 | 192 | 198 | 187 | 212 | 209 | 187 | 189 | 251 | 41 |
| Viol collectif | 6 | 8 | 6 | 9 | 9 | 9 | 8 | 9 | 10 | 12 | 7 | 2 |
| Graffiti | 27 | 428 | 429 | 335 | 264 | 209 | 180 | 175 | 198 | 179 | 252 | 49 |
| Dégradation de voiture | 1.007 | 3.580 | 3.407 | 3.309 | 2.901 | 2.757 | 2.694 | 2.635 | 2.144 | 2.269 | 2.323 | 516 |
| Rixe au couteau | 15 | 26 | 31 | 26 | 28 | 24 | 30 | 27 | 24 | 48 | 27 | 9 |

PH Violence intrafamiliale (VIF)

| | 2000 | 2013 | 2014 | 2015 | 2016 | 2017 | 2018 | 2019 | 2020 | 2021 | 2022 | 2023 |
|--|------|-------|-------|-------|-------|-------|-------|-------|-------|-------|-------|------|
| VIF: physique, dans le couple | 437 | 1.279 | 1.342 | 1.370 | 1.350 | 1.417 | 1.453 | 1.388 | 1.365 | 1.302 | 1.538 | 369 |
| VIF: physique, envers des descendants | 70 | 218 | 213 | 210 | 227 | 242 | 232 | 209 | 209 | 239 | 244 | 62 |
| VIF: physique, envers d'autres membres | 666 | 263 | 276 | 284 | 268 | 251 | 234 | 266 | 251 | 281 | 293 | 63 |

| | | | | | | | | | | | | |
|--|----|----|----|----|----|----|----|----|----|----|----|---|
| VIF: sexuelle, dans le couple | | 3 | 7 | 8 | 10 | 8 | 6 | 7 | 18 | 6 | 8 | 1 |
| VIF: sexuelle, envers des descendants | 49 | 46 | 25 | 41 | 34 | 29 | 32 | 34 | 43 | 36 | 22 | 1 |
| VIF: sexuelle, envers d'autres membres | | 1 | 3 | 1 | 4 | 1 | | 3 | 1 | 2 | | |

| | | | | | | | | | | | | |
|---|-------|-------|-------|-----|-----|-----|-----|-----|-----|-----|-----|-----|
| VIF: psychique, dans le couple | 1.039 | 1.061 | 1.142 | 808 | 910 | 891 | 868 | 766 | 858 | 883 | 836 | 207 |
| VIF: psychique, envers des descendants | 2 | 15 | 12 | 12 | 38 | 48 | 46 | 27 | 37 | 44 | 50 | 8 |
| VIF: psychique, envers d'autres membres | 2 | 23 | 22 | 27 | 33 | 30 | 40 | 31 | 40 | 51 | 41 | 6 |

| | | | | | | | | | | | | |
|--|-----|-----|-----|-----|-----|-----|-----|----|----|----|-----|----|
| VIF: économique, dans le couple | 7 | 40 | 66 | 46 | 50 | 49 | 37 | 57 | 43 | 52 | 60 | 21 |
| VIF: économique, envers des descendants | 36 | 3 | 4 | 3 | 6 | 5 | 6 | 4 | 4 | 3 | 7 | |
| VIF: économique, envers d'autres membres | 553 | 182 | 190 | 141 | 135 | 105 | 105 | 84 | 81 | 87 | 109 | 35 |

PH Hormones et dopage

| | 2000 | 2013 | 2014 | 2015 | 2016 | 2017 | 2018 | 2019 | 2020 | 2021 | 2022 | 2023 |
|-----------------------|------|------|------|------|------|------|------|------|------|------|------|------|
| Dopage humain | 3 | 59 | 47 | 45 | 45 | 58 | 60 | 53 | 27 | 40 | 96 | 26 |
| Engraissement illégal | 3 | 9 | 7 | 8 | 7 | 8 | 3 | 4 | 7 | 162 | 5 | 2 |



PH Drogues

| | 2000 | 2013 | 2014 | 2015 | 2016 | 2017 | 2018 | 2019 | 2020 | 2021 | 2022 | 2023 |
|--|------|------|------|------|------|------|------|------|------|------|------|------|
| Vente de cocaïne | 2 | 49 | 39 | 65 | 60 | 68 | 80 | 71 | 102 | 95 | 115 | 34 |
| Import-export de cocaïne | 1 | 35 | 41 | 63 | 55 | 119 | 108 | 64 | 43 | 37 | 80 | 13 |
| Production de drogues synthétiques | | 9 | 7 | 21 | 12 | 2 | 8 | 4 | 6 | 8 | 3 | 1 |
| Import-export de drogues synthétiques | 4 | 10 | 17 | 17 | 165 | 243 | 159 | 177 | 49 | 81 | 44 | 10 |
| Vente de drogues synthétiques | 16 | 116 | 97 | 93 | 99 | 81 | 114 | 86 | 115 | 94 | 68 | 20 |
| Production de cannabis (culture) | 2 | 47 | 46 | 47 | 69 | 52 | 70 | 51 | 67 | 57 | 49 | 6 |
| Import-export de cannabis en grande quantité | | 4 | 8 | 6 | 5 | 2 | 10 | 5 | 4 | 4 | 17 | 8 |
| Vente de cannabis en grande quantité | | 5 | 6 | 5 | 1 | 3 | 3 | 1 | 4 | 4 | 10 | 2 |
| Import-export d'héroïne | 1 | 14 | 7 | 13 | 23 | 53 | 41 | 22 | 25 | 38 | 7 | 1 |
| Vente-traffic d'héroïne | 1 | 27 | 19 | 18 | 17 | 15 | 14 | 17 | 21 | 19 | 19 | 4 |

PH Trafic d'armes

| | 2000 | 2013 | 2014 | 2015 | 2016 | 2017 | 2018 | 2019 | 2020 | 2021 | 2022 | 2023 |
|---|------|------|------|------|------|------|------|------|------|------|------|------|
| Commerce et production d'arme à feu et mun. | 1 | 14 | 10 | 36 | 28 | 21 | 36 | 35 | 14 | 17 | 15 | 1 |
| Commerce et production d'arme non à feu | 1 | 4 | 10 | 222 | 326 | 115 | 14 | 8 | 4 | 3 | 3 | 2 |

PH Traite des êtres humains

| | 2000 | 2013 | 2014 | 2015 | 2016 | 2017 | 2018 | 2019 | 2020 | 2021 | 2022 | 2023 |
|-------------------------------|------|------|------|------|------|------|------|------|------|------|------|------|
| TEH - exploitation économique | 36 | 7 | 9 | 7 | 8 | 14 | 13 | 11 | 14 | 9 | 16 | 2 |
| TEH - exploitation sexuelle | 23 | 31 | 15 | 20 | 18 | 15 | 18 | 20 | 15 | 19 | 16 | 10 |



PH Violence dans l'espace public

| | 2000 | 2013 | 2014 | 2015 | 2016 | 2017 | 2018 | 2019 | 2020 | 2021 | 2022 | 2023 |
|--|-------|-------|-------|-------|-------|-------|-------|-------|-------|-------|-------|------|
| Violence physique (transport public) | 44 | 127 | 116 | 126 | 110 | 133 | 136 | 106 | 113 | 146 | 140 | 38 |
| Violence physique (voie publique) | 1.050 | 1.477 | 1.530 | 1.416 | 1.397 | 1.366 | 1.493 | 1.521 | 1.188 | 1.289 | 1.501 | 329 |
| Violence physique (autre endroit public) | 180 | 107 | 98 | 108 | 109 | 104 | 97 | 115 | 124 | 126 | 112 | 20 |
| Violence physique (endroit accessible au public) | 877 | 786 | 780 | 809 | 710 | 656 | 785 | 732 | 514 | 485 | 705 | 188 |
| Violence sexuelle (transport public) | 17 | 37 | 23 | 18 | 24 | 24 | 32 | 34 | 29 | 35 | 44 | 9 |
| Violence sexuelle (voie publique) | 168 | 129 | 158 | 123 | 126 | 160 | 145 | 149 | 113 | 117 | 145 | 29 |
| Violence sexuelle (autre endroit public) | 35 | 40 | 38 | 23 | 28 | 28 | 31 | 39 | 42 | 43 | 28 | 1 |
| Violence sexuelle (endroit accessible au public) | 90 | 99 | 73 | 85 | 98 | 90 | 128 | 116 | 73 | 99 | 172 | 40 |
| Violence psychique (transport public) | 49 | 101 | 90 | 90 | 90 | 81 | 106 | 84 | 70 | 90 | 91 | 17 |
| Violence psychique (voie publique) | 925 | 828 | 901 | 817 | 882 | 918 | 1.020 | 935 | 928 | 978 | 1.009 | 264 |
| Violence psychique (autre endroit public) | 126 | 137 | 111 | 115 | 109 | 100 | 111 | 108 | 141 | 113 | 105 | 27 |
| Violence psychique (endroit accessible au public) | 1.602 | 747 | 709 | 874 | 632 | 662 | 725 | 750 | 599 | 581 | 630 | 166 |
| Vol à main armée (transport public) | 8 | 2 | 3 | 6 | 4 | 2 | 1 | 3 | 2 | 3 | 4 | 3 |
| Vol à main armée (voie publique) | 112 | 74 | 74 | 48 | 58 | 67 | 29 | 38 | 40 | 47 | 35 | 13 |
| Vol à main armée (autre endroit public) | 6 | 8 | 13 | 4 | 9 | 3 | 1 | 8 | 5 | 12 | 6 | 2 |
| Vol à main armée (endroit accessible au public) | 151 | 73 | 71 | 104 | 64 | 70 | 57 | 74 | 47 | 49 | 58 | 7 |
| Vol avec violence sans arme (transport public) | 28 | 45 | 30 | 39 | 32 | 30 | 19 | 29 | 24 | 23 | 36 | 19 |
| Vol avec violence sans arme (voie publique) | 288 | 419 | 422 | 332 | 315 | 278 | 255 | 223 | 151 | 140 | 211 | 44 |
| Vol avec violence sans arme (autre endroit public) | 15 | 24 | 34 | 23 | 18 | 16 | 17 | 15 | 23 | 16 | 26 | 6 |
| Vol avec violence sans arme (endr. acces. au pub.) | 135 | 161 | 134 | 132 | 148 | 117 | 125 | 129 | 92 | 98 | 130 | 24 |

PH Autre

| | 2000 | 2013 | 2014 | 2015 | 2016 | 2017 | 2018 | 2019 | 2020 | 2021 | 2022 | 2023 |
|---------------------------------------|-------|-------|-------|-------|-------|-------|-------|-------|-------|-------|-------|------|
| Faux policiers | 6 | 55 | 20 | 32 | 16 | 21 | 45 | 22 | 18 | 10 | 19 | 2 |
| Terrorisme, extrémisme et radicalisme | | 29 | 42 | 38 | 58 | 39 | 24 | 24 | 19 | 23 | 19 | 9 |
| Cyberharcèlement | 138 | 529 | 660 | 614 | 553 | 564 | 599 | 621 | 658 | 740 | 726 | 175 |
| Fraude à l'identité | 2.295 | 1.138 | 1.176 | 1.433 | 1.089 | 1.203 | 1.335 | 1.629 | 1.537 | 1.736 | 1.774 | 467 |

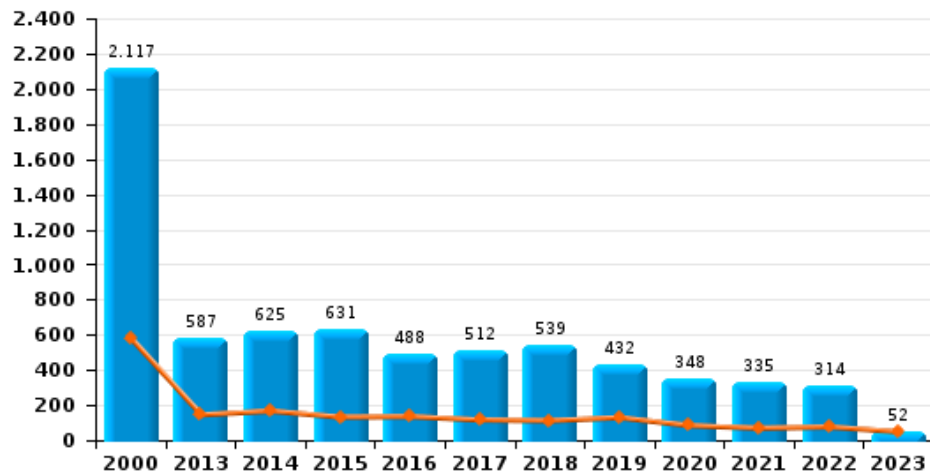




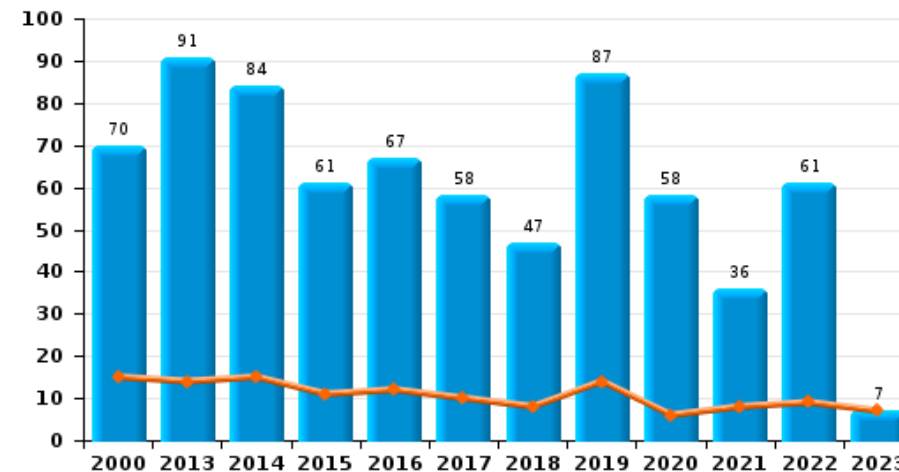
Vlaams-Brabant

Année ■
Trimestre 1 ■

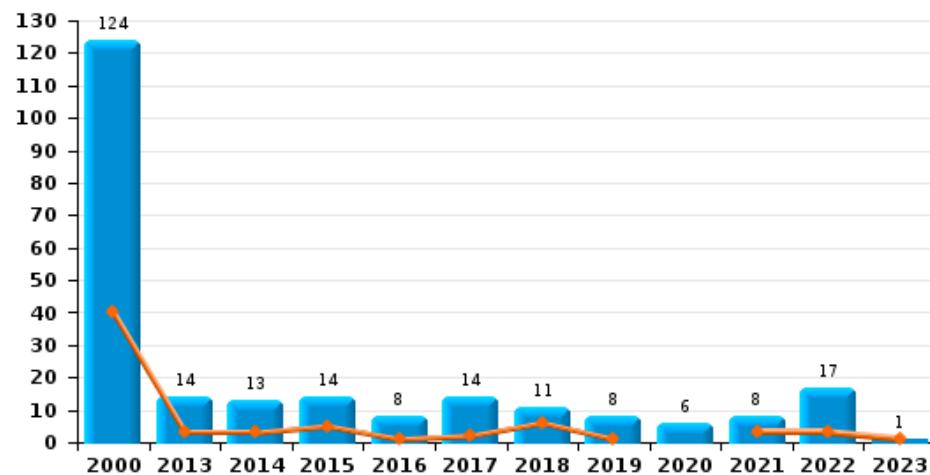
Vol de voiture



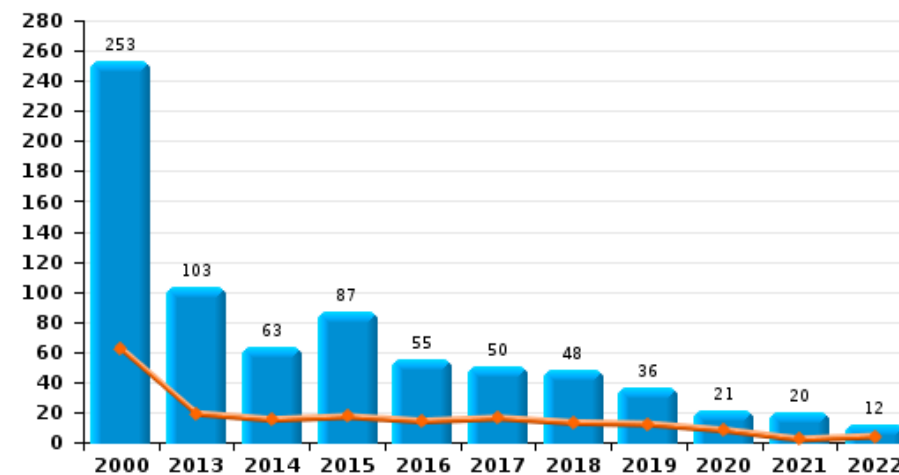
Vol de moto



Carjacking



Vol dans les garages

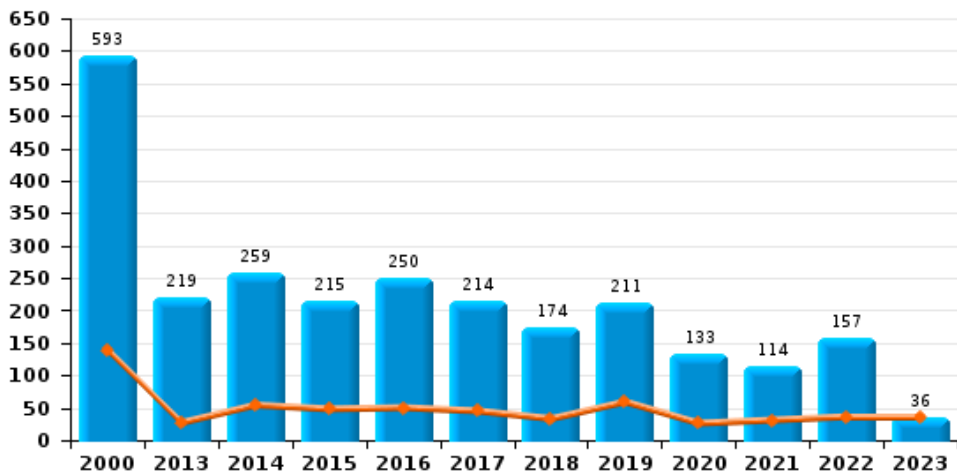




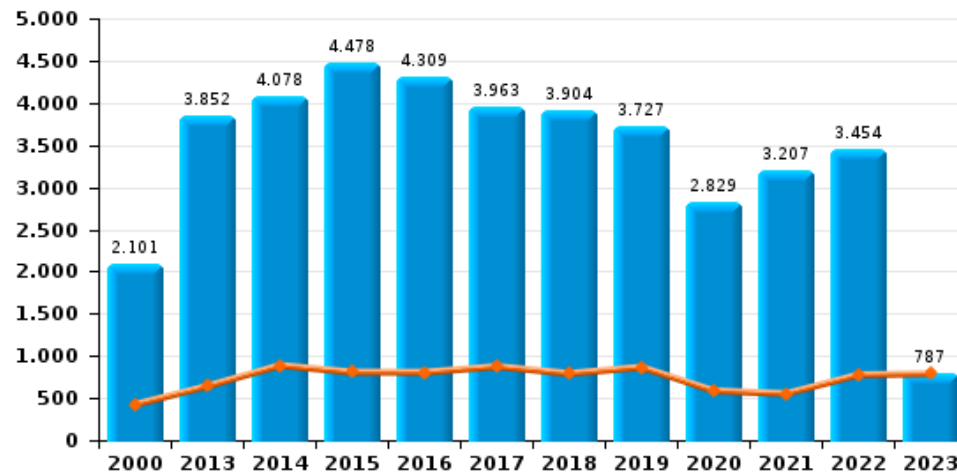
Vlaams-Brabant

Année ■
Trimestre 1 ■

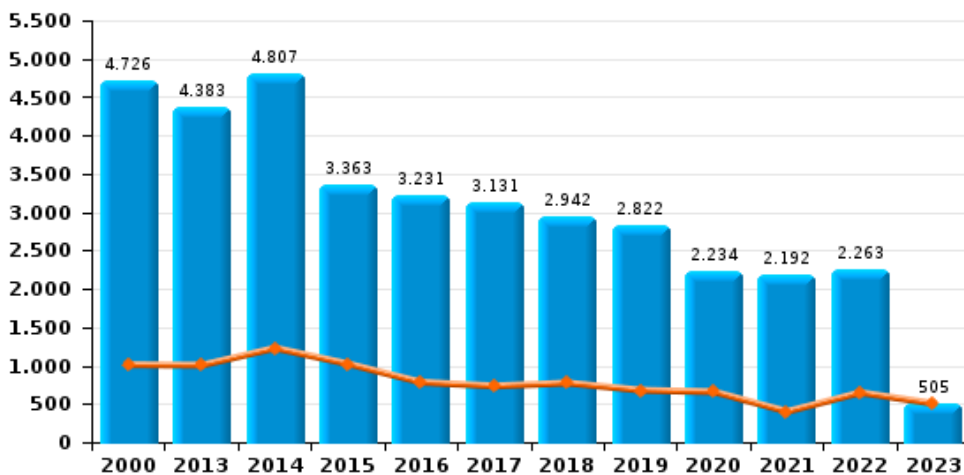
Vol de vélomoteur



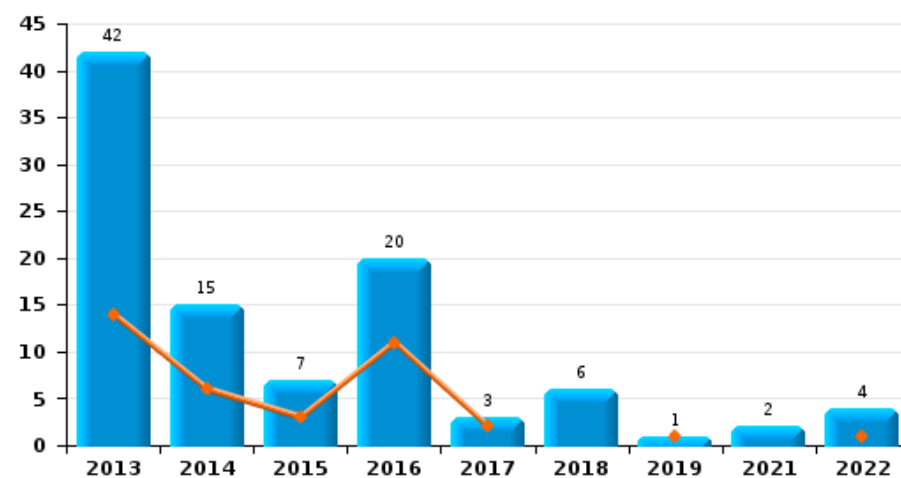
Vol de vélo



Vol dans ou sur un véhicule



Sacjacking dans une voiture

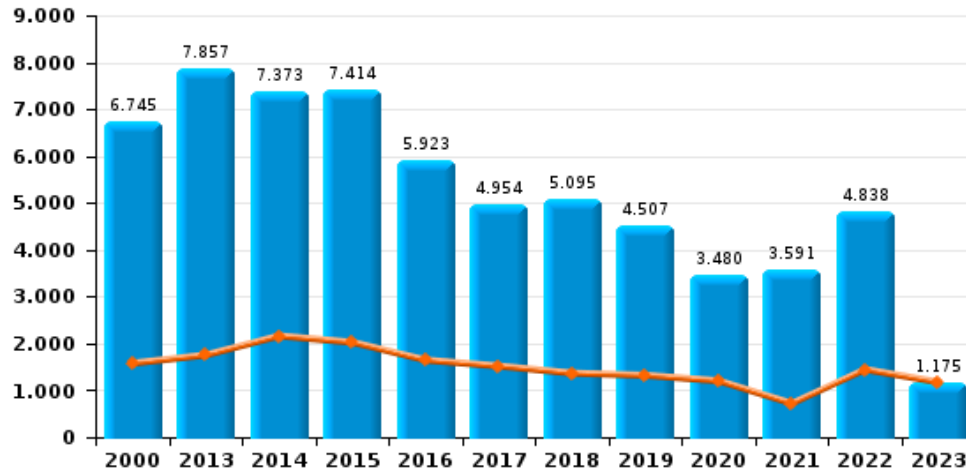




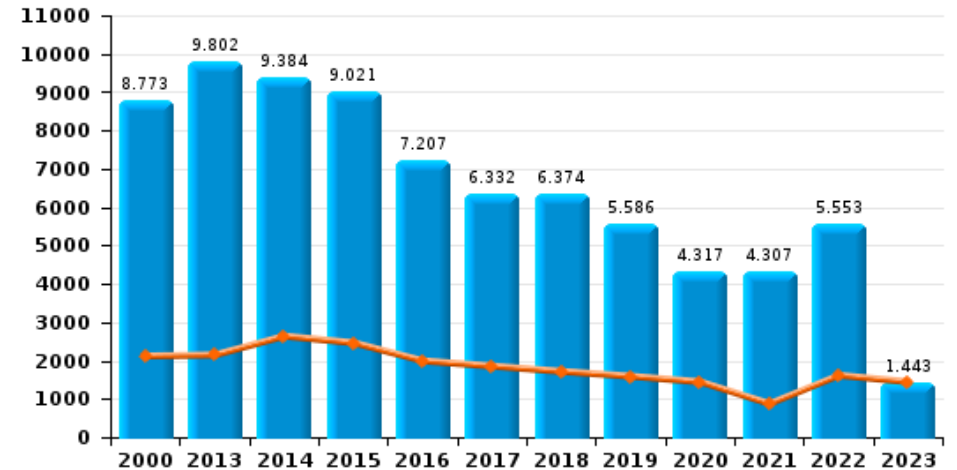
Vlaams-Brabant

Année ■
Trimestre 1 ■

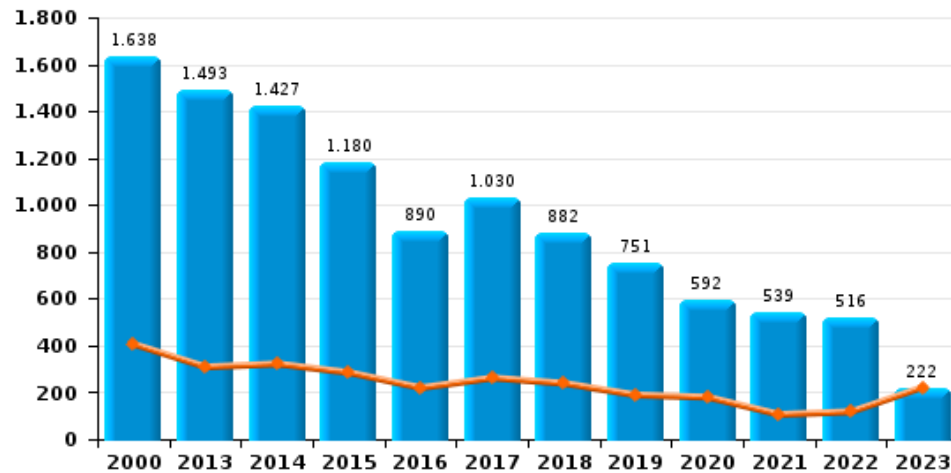
Cambriolage dans habitation



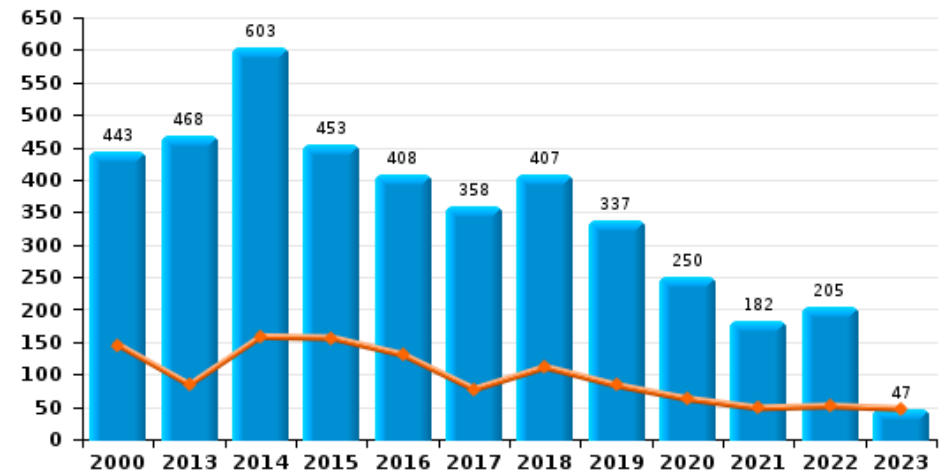
Cambriolage dans bâtiment (total)



Cambriolage ds entreprise ou commerce



Cambriolage ds service public ou bâtiment administ

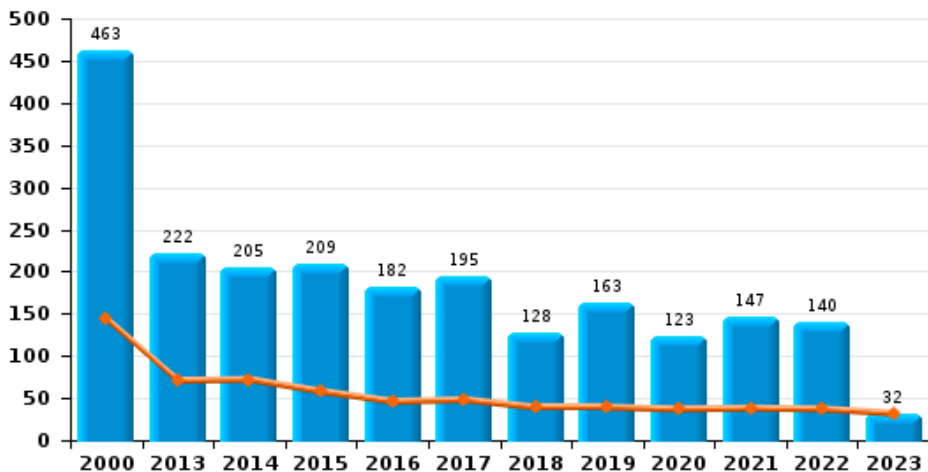




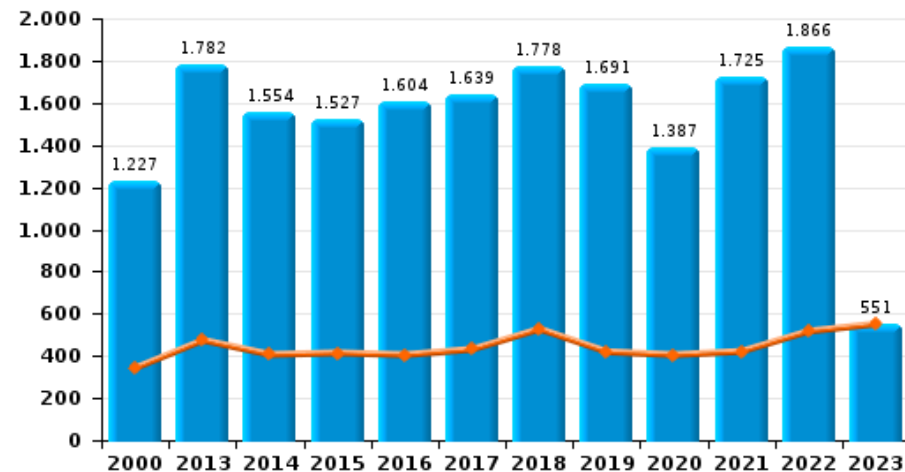
Vlaams-Brabant

Année ■
Trimestre 1 ■

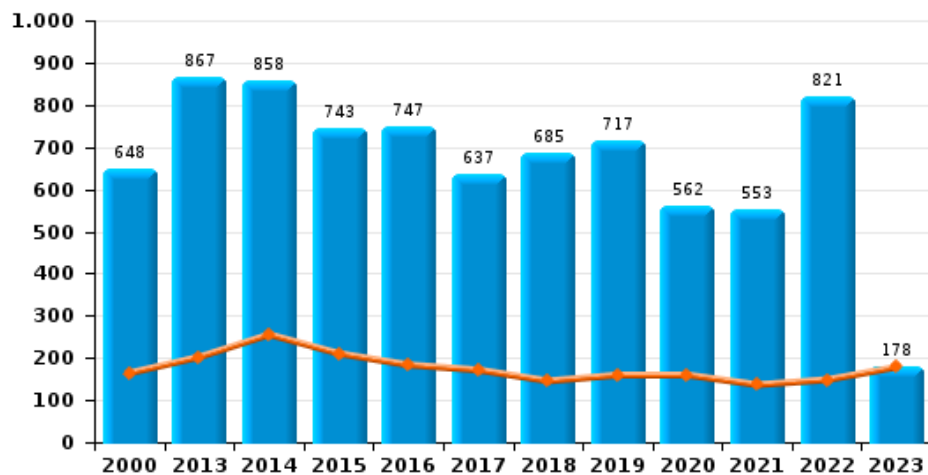
Vol à main armée



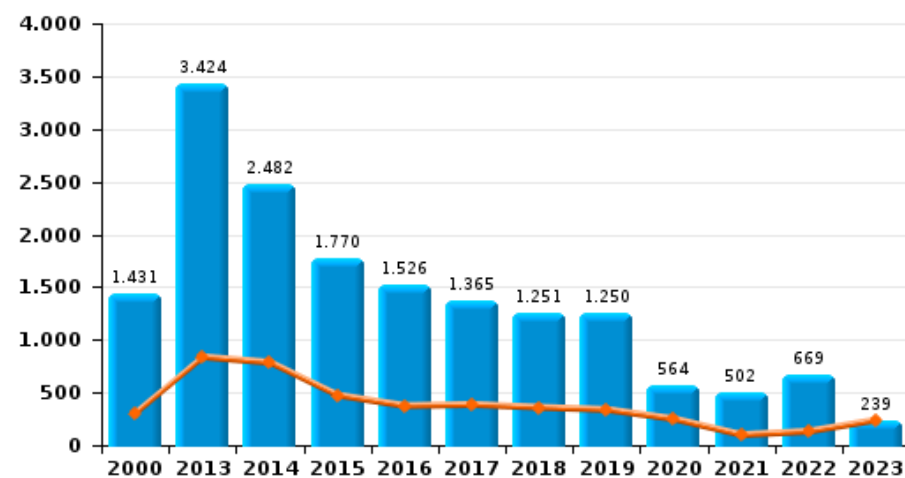
Vol à l'étalage



Vol avec violence sans arme



Vol à la tire

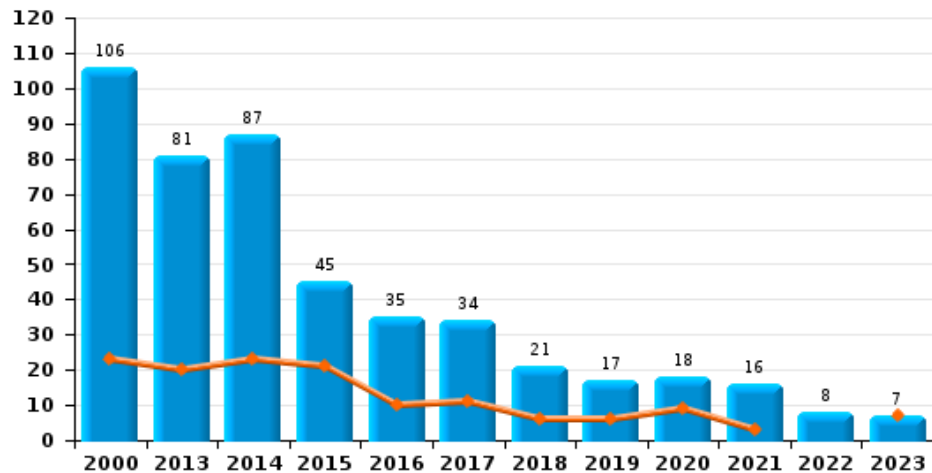




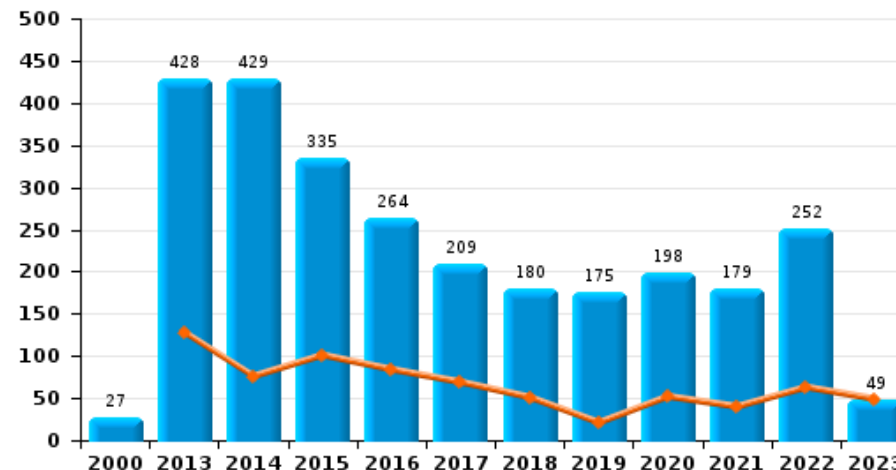
Vlaams-Brabant

| | |
|-------------|---------------------------------------|
| Année | ■ |
| Trimestre 1 | ■ |

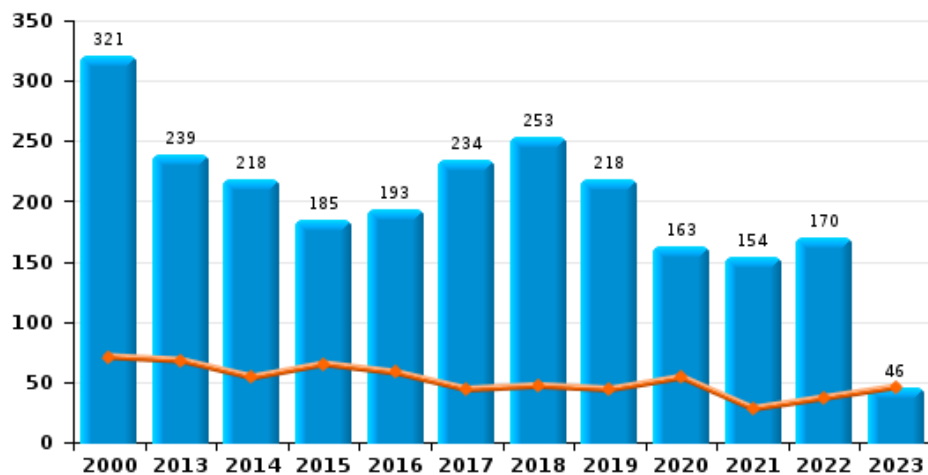
Arrachage de sac à main



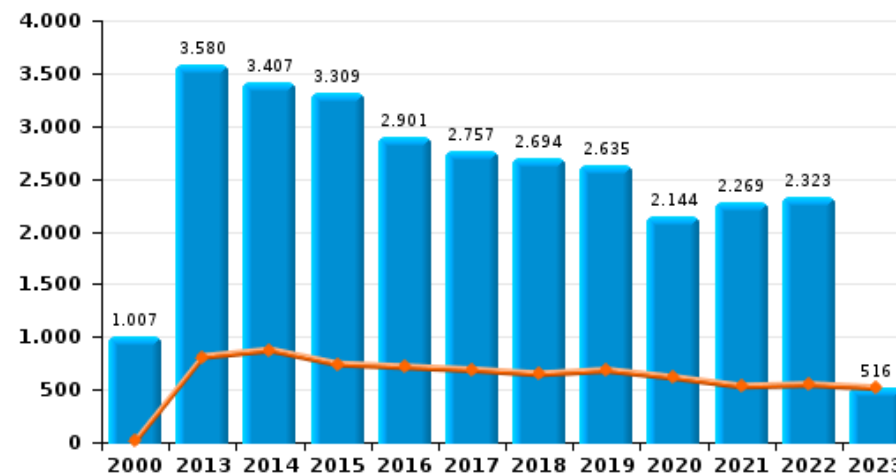
Graffiti



Vol à l'arraché



Dégradation de voiture





Vlaams-Brabant

FC Vol moyen de transport

| | | 2000 | 2013 | 2014 | 2015 | 2016 | 2017 | 2018 | 2019 | 2020 | 2021 | 2022 | 2023 |
|----------------------|--------------|--------------|------------|------------|------------|------------|------------|------------|------------|------------|------------|------------|-----------|
| Vol de voiture | Trim 1 | 580 | 148 | 170 | 135 | 138 | 119 | 115 | 132 | 87 | 72 | 79 | 52 |
| | Trim 2 | 514 | 173 | 167 | 157 | 109 | 142 | 151 | 77 | 80 | 97 | 81 | |
| | Trim 3 | 504 | 138 | 139 | 184 | 110 | 128 | 134 | 100 | 109 | 87 | 79 | |
| | Trim 4 | 519 | 128 | 149 | 155 | 131 | 123 | 139 | 123 | 72 | 79 | 75 | |
| | Total | 2.117 | 587 | 625 | 631 | 488 | 512 | 539 | 432 | 348 | 335 | 314 | 52 |
| Vol de moto | Trim 1 | 15 | 14 | 15 | 11 | 12 | 10 | 8 | 14 | 6 | 8 | 9 | 7 |
| | Trim 2 | 14 | 23 | 27 | 10 | 13 | 23 | 11 | 15 | 29 | 8 | 22 | |
| | Trim 3 | 28 | 31 | 24 | 27 | 19 | 14 | 17 | 21 | 16 | 11 | 14 | |
| | Trim 4 | 13 | 23 | 18 | 13 | 23 | 11 | 11 | 37 | 7 | 9 | 16 | |
| | Total | 70 | 91 | 84 | 61 | 67 | 58 | 47 | 87 | 58 | 36 | 61 | 7 |
| Carjacking | Trim 1 | 40 | 3 | 3 | 5 | 1 | 2 | 6 | 1 | | 3 | 3 | 1 |
| | Trim 2 | 35 | 6 | 2 | 3 | 2 | 7 | 2 | | 4 | | 3 | |
| | Trim 3 | 19 | 2 | 3 | 3 | 3 | 1 | 1 | | 2 | 2 | 3 | |
| | Trim 4 | 30 | 3 | 5 | 3 | 2 | 4 | 2 | 7 | | 3 | 8 | |
| | Total | 124 | 14 | 13 | 14 | 8 | 14 | 11 | 8 | 6 | 8 | 17 | 1 |
| Homejacking | Trim 1 | 34 | 1 | 1 | | 3 | 2 | 1 | 5 | | 1 | 2 | |
| | Trim 2 | 18 | | 3 | | | 2 | 1 | 3 | | | | |
| | Trim 3 | 13 | 2 | 1 | | | | 3 | | 1 | 1 | 2 | |
| | Trim 4 | 8 | 1 | 1 | 2 | 1 | | | | | | 1 | |
| | Total | 73 | 4 | 6 | 2 | 4 | 4 | 5 | 8 | 1 | 2 | 5 | |
| Vol dans les garages | Trim 1 | 62 | 19 | 15 | 17 | 14 | 16 | 13 | 12 | 8 | 2 | 4 | |
| | Trim 2 | 50 | 39 | 19 | 25 | 13 | 13 | 7 | 8 | 2 | 9 | 4 | |
| | Trim 3 | 65 | 24 | 12 | 28 | 15 | 14 | 15 | 5 | 6 | 3 | 2 | |
| | Trim 4 | 76 | 21 | 17 | 17 | 13 | 7 | 13 | 11 | 5 | 6 | 2 | |
| | Total | 253 | 103 | 63 | 87 | 55 | 50 | 48 | 36 | 21 | 20 | 12 | |



FC Vol moyen de transport

| | | 2000 | 2013 | 2014 | 2015 | 2016 | 2017 | 2018 | 2019 | 2020 | 2021 | 2022 | 2023 |
|-------------------|--------|-------|-------|-------|-------|-------|-------|-------|-------|-------|-------|-------|------|
| Vol de vélomoteur | Trim 1 | 139 | 27 | 54 | 48 | 50 | 45 | 33 | 59 | 26 | 31 | 36 | 36 |
| | Trim 2 | 145 | 57 | 57 | 59 | 57 | 56 | 32 | 56 | 42 | 23 | 52 | |
| | Trim 3 | 149 | 58 | 80 | 73 | 80 | 67 | 43 | 46 | 42 | 35 | 33 | |
| | Trim 4 | 160 | 77 | 68 | 35 | 63 | 46 | 66 | 50 | 23 | 25 | 36 | |
| Total | | 593 | 219 | 259 | 215 | 250 | 214 | 174 | 211 | 133 | 114 | 157 | 36 |
| Vol de vélo | Trim 1 | 423 | 641 | 886 | 806 | 804 | 873 | 790 | 865 | 585 | 551 | 775 | 787 |
| | Trim 2 | 560 | 975 | 1.110 | 1.175 | 1.033 | 1.049 | 996 | 975 | 645 | 764 | 904 | |
| | Trim 3 | 615 | 1.152 | 1.059 | 1.239 | 1.220 | 1.064 | 1.040 | 975 | 879 | 942 | 930 | |
| | Trim 4 | 503 | 1.084 | 1.023 | 1.258 | 1.252 | 977 | 1.078 | 912 | 720 | 950 | 845 | |
| Total | | 2.101 | 3.852 | 4.078 | 4.478 | 4.309 | 3.963 | 3.904 | 3.727 | 2.829 | 3.207 | 3.454 | 787 |



FC Cambriolage

| | | 2000 | 2013 | 2014 | 2015 | 2016 | 2017 | 2018 | 2019 | 2020 | 2021 | 2022 | 2023 |
|--|--------------|--------------|--------------|--------------|--------------|--------------|--------------|--------------|--------------|--------------|--------------|--------------|--------------|
| Cambriolage dans habitation | Trim 1 | 1.577 | 1.752 | 2.160 | 2.024 | 1.644 | 1.517 | 1.366 | 1.319 | 1.202 | 719 | 1.445 | 1.175 |
| | Trim 2 | 1.633 | 2.022 | 1.517 | 1.467 | 1.009 | 834 | 935 | 893 | 490 | 519 | 940 | |
| | Trim 3 | 1.470 | 1.724 | 1.591 | 1.620 | 1.208 | 957 | 921 | 783 | 704 | 791 | 851 | |
| | Trim 4 | 2.065 | 2.359 | 2.105 | 2.303 | 2.062 | 1.646 | 1.873 | 1.512 | 1.084 | 1.562 | 1.602 | |
| | Total | 6.745 | 7.857 | 7.373 | 7.414 | 5.923 | 4.954 | 5.095 | 4.507 | 3.480 | 3.591 | 4.838 | 1.175 |
| Cambriolage ds entreprise ou commerce | Trim 1 | 405 | 308 | 321 | 284 | 219 | 261 | 238 | 188 | 179 | 105 | 117 | 222 |
| | Trim 2 | 398 | 443 | 384 | 272 | 248 | 266 | 222 | 157 | 99 | 131 | 122 | |
| | Trim 3 | 414 | 333 | 323 | 271 | 203 | 241 | 205 | 192 | 177 | 136 | 128 | |
| | Trim 4 | 421 | 409 | 399 | 353 | 220 | 262 | 217 | 214 | 137 | 167 | 149 | |
| | Total | 1.638 | 1.493 | 1.427 | 1.180 | 890 | 1.030 | 882 | 751 | 592 | 539 | 516 | 222 |
| Cambriolage ds service public ou bâtiment administ | Trim 1 | 145 | 84 | 158 | 156 | 130 | 77 | 111 | 83 | 62 | 48 | 51 | 47 |
| | Trim 2 | 103 | 104 | 138 | 118 | 109 | 97 | 99 | 102 | 67 | 41 | 51 | |
| | Trim 3 | 93 | 139 | 158 | 71 | 85 | 95 | 97 | 62 | 67 | 50 | 55 | |
| | Trim 4 | 102 | 141 | 149 | 108 | 84 | 89 | 100 | 90 | 54 | 43 | 48 | |
| | Total | 443 | 468 | 603 | 453 | 408 | 358 | 407 | 337 | 250 | 182 | 205 | 47 |
| Vol au bélier | Trim 1 | 5 | 5 | 3 | 3 | 5 | 2 | 3 | 3 | 1 | 3 | 1 | 2 |
| | Trim 2 | 4 | 10 | 6 | 4 | 5 | 2 | 5 | | | | | |
| | Trim 3 | 6 | | 8 | 3 | | | 1 | 2 | 2 | | 3 | |
| | Trim 4 | 2 | 4 | 11 | 8 | | 4 | 2 | 1 | 1 | 2 | 2 | |
| | Total | 17 | 19 | 28 | 18 | 10 | 8 | 11 | 6 | 4 | 5 | 6 | 2 |
| Cambriolage dans bâtiment (total) | Trim 1 | 2.118 | 2.143 | 2.634 | 2.460 | 1.989 | 1.852 | 1.714 | 1.587 | 1.442 | 871 | 1.611 | 1.443 |
| | Trim 2 | 2.118 | 2.567 | 2.036 | 1.846 | 1.363 | 1.194 | 1.252 | 1.151 | 655 | 690 | 1.110 | |
| | Trim 3 | 1.962 | 2.191 | 2.068 | 1.957 | 1.495 | 1.292 | 1.222 | 1.035 | 947 | 976 | 1.034 | |
| | Trim 4 | 2.575 | 2.901 | 2.646 | 2.758 | 2.360 | 1.994 | 2.186 | 1.813 | 1.273 | 1.770 | 1.798 | |
| | Total | 8.773 | 9.802 | 9.384 | 9.021 | 7.207 | 6.332 | 6.374 | 5.586 | 4.317 | 4.307 | 5.553 | 1.443 |



FC Vol autre

| | | 2000 | 2013 | 2014 | 2015 | 2016 | 2017 | 2018 | 2019 | 2020 | 2021 | 2022 | 2023 |
|-----------------------------|--------------|--------------|--------------|--------------|--------------|--------------|--------------|--------------|--------------|--------------|--------------|--------------|------------|
| Vol à main armée | Trim 1 | 144 | 71 | 72 | 58 | 46 | 48 | 39 | 39 | 37 | 38 | 37 | 32 |
| | Trim 2 | 106 | 45 | 42 | 43 | 39 | 42 | 29 | 26 | 21 | 27 | 34 | |
| | Trim 3 | 87 | 40 | 40 | 49 | 36 | 34 | 26 | 27 | 31 | 41 | 32 | |
| | Trim 4 | 126 | 66 | 51 | 59 | 61 | 71 | 34 | 71 | 34 | 41 | 37 | |
| | Total | 463 | 222 | 205 | 209 | 182 | 195 | 128 | 163 | 123 | 147 | 140 | 32 |
| Vol avec violence sans arme | Trim 1 | 164 | 202 | 255 | 210 | 183 | 171 | 145 | 159 | 159 | 136 | 148 | 178 |
| | Trim 2 | 154 | 204 | 235 | 165 | 174 | 172 | 166 | 197 | 120 | 114 | 170 | |
| | Trim 3 | 148 | 189 | 167 | 193 | 194 | 143 | 173 | 164 | 144 | 139 | 255 | |
| | Trim 4 | 182 | 272 | 201 | 175 | 196 | 151 | 201 | 197 | 139 | 164 | 248 | |
| | Total | 648 | 867 | 858 | 743 | 747 | 637 | 685 | 717 | 562 | 553 | 821 | 178 |
| Vol dans ou sur un véhicule | Trim 1 | 1.009 | 1.003 | 1.226 | 1.020 | 780 | 732 | 771 | 677 | 656 | 399 | 645 | 505 |
| | Trim 2 | 1.153 | 1.100 | 1.057 | 860 | 739 | 863 | 698 | 760 | 480 | 473 | 571 | |
| | Trim 3 | 1.154 | 919 | 1.168 | 669 | 776 | 714 | 714 | 677 | 606 | 600 | 504 | |
| | Trim 4 | 1.410 | 1.361 | 1.356 | 814 | 936 | 822 | 759 | 708 | 492 | 720 | 543 | |
| | Total | 4.726 | 4.383 | 4.807 | 3.363 | 3.231 | 3.131 | 2.942 | 2.822 | 2.234 | 2.192 | 2.263 | 505 |
| Sacjacking dans une voiture | Trim 1 | | 14 | 6 | 3 | 11 | 2 | | 1 | | | 1 | |
| | Trim 2 | | 4 | 2 | | 2 | 1 | 3 | | | | 2 | |
| | Trim 3 | | 5 | | | 3 | | | | | | | |
| | Trim 4 | | 19 | 7 | 4 | 4 | | 3 | | | 2 | 1 | |
| | Total | | 42 | 15 | 7 | 20 | 3 | 6 | 1 | | 2 | 4 | |
| Vol d'armes et explosifs | Trim 1 | 36 | 35 | 34 | 42 | 29 | 33 | 21 | 20 | 17 | 14 | 31 | 17 |
| | Trim 2 | 28 | 34 | 30 | 29 | 24 | 23 | 19 | 18 | 15 | 10 | 19 | |
| | Trim 3 | 30 | 20 | 32 | 37 | 19 | 22 | 23 | 17 | 9 | 14 | 20 | |
| | Trim 4 | 45 | 38 | 49 | 32 | 35 | 34 | 44 | 28 | 16 | 25 | 25 | |
| | Total | 139 | 127 | 145 | 140 | 107 | 112 | 107 | 83 | 57 | 63 | 95 | 17 |



FC Vol autre

| | | 2000 | 2013 | 2014 | 2015 | 2016 | 2017 | 2018 | 2019 | 2020 | 2021 | 2022 | 2023 |
|-------------------------|--------------|--------------|--------------|--------------|--------------|--------------|--------------|--------------|--------------|--------------|--------------|--------------|------------|
| Steaming | Trim 1 | | 10 | 17 | 3 | 5 | 6 | | 4 | 3 | 7 | 3 | 4 |
| | Trim 2 | | 11 | 4 | 2 | 1 | 7 | | 1 | 1 | | 3 | |
| | Trim 3 | | 4 | 4 | 2 | 3 | 2 | 1 | 2 | 3 | 1 | 2 | |
| | Trim 4 | | 5 | 3 | 2 | 7 | | 5 | 2 | 4 | 3 | 2 | |
| | Total | | | 30 | 28 | 9 | 16 | 15 | 6 | 9 | 11 | 11 | 10 |
| Arrachage de sac à main | Trim 1 | 23 | 20 | 23 | 21 | 10 | 11 | 6 | 6 | 9 | 3 | | 7 |
| | Trim 2 | 22 | 18 | 26 | 4 | 8 | 7 | 6 | 2 | 3 | 1 | 4 | |
| | Trim 3 | 32 | 14 | 11 | 8 | 6 | 11 | 3 | 5 | 2 | 7 | | |
| | Trim 4 | 29 | 29 | 27 | 12 | 11 | 5 | 6 | 4 | 4 | 5 | 4 | |
| | Total | 106 | 81 | 87 | 45 | 35 | 34 | 21 | 17 | 18 | 16 | 8 | 7 |
| Vol à l'arraché | Trim 1 | 71 | 68 | 54 | 65 | 58 | 44 | 47 | 44 | 54 | 28 | 37 | 46 |
| | Trim 2 | 74 | 44 | 66 | 28 | 45 | 69 | 75 | 58 | 28 | 25 | 47 | |
| | Trim 3 | 92 | 50 | 36 | 42 | 41 | 63 | 71 | 63 | 33 | 47 | 44 | |
| | Trim 4 | 84 | 77 | 62 | 50 | 49 | 58 | 60 | 53 | 48 | 54 | 42 | |
| | Total | 321 | 239 | 218 | 185 | 193 | 234 | 253 | 218 | 163 | 154 | 170 | 46 |
| Vol à la tire | Trim 1 | 307 | 837 | 785 | 475 | 374 | 386 | 359 | 338 | 249 | 99 | 132 | 239 |
| | Trim 2 | 337 | 828 | 527 | 472 | 353 | 287 | 260 | 294 | 87 | 100 | 135 | |
| | Trim 3 | 347 | 714 | 551 | 397 | 384 | 309 | 305 | 286 | 140 | 153 | 206 | |
| | Trim 4 | 440 | 1.045 | 619 | 426 | 415 | 383 | 327 | 332 | 88 | 150 | 196 | |
| | Total | 1.431 | 3.424 | 2.482 | 1.770 | 1.526 | 1.365 | 1.251 | 1.250 | 564 | 502 | 669 | 239 |
| Vol à l'étalage | Trim 1 | 343 | 474 | 406 | 414 | 405 | 431 | 527 | 419 | 405 | 421 | 517 | 551 |
| | Trim 2 | 269 | 435 | 363 | 368 | 395 | 392 | 387 | 385 | 283 | 333 | 412 | |
| | Trim 3 | 245 | 380 | 403 | 354 | 348 | 366 | 422 | 394 | 348 | 445 | 362 | |
| | Trim 4 | 370 | 493 | 382 | 391 | 456 | 450 | 442 | 493 | 351 | 526 | 575 | |
| | Total | 1.227 | 1.782 | 1.554 | 1.527 | 1.604 | 1.639 | 1.778 | 1.691 | 1.387 | 1.725 | 1.866 | 551 |



FC Vol autre

| | | 2000 | 2013 | 2014 | 2015 | 2016 | 2017 | 2018 | 2019 | 2020 | 2021 | 2022 | 2023 |
|-----------------------|--------------|--------------|------------|------------|------------|------------|------------|------------|------------|------------|------------|------------|------------|
| Vol par ruse | Trim 1 | 243 | 223 | 177 | 188 | 154 | 128 | 123 | 121 | 68 | 76 | 94 | 103 |
| | Trim 2 | 290 | 249 | 181 | 156 | 92 | 109 | 148 | 90 | 39 | 70 | 110 | |
| | Trim 3 | 204 | 225 | 191 | 173 | 130 | 123 | 109 | 82 | 63 | 77 | 71 | |
| | Trim 4 | 263 | 253 | 177 | 194 | 139 | 159 | 95 | 111 | 64 | 126 | 96 | |
| | Total | 1.000 | 950 | 726 | 711 | 515 | 519 | 475 | 404 | 234 | 349 | 371 | 103 |
| Vol de métaux | Trim 1 | 10 | 90 | 63 | 40 | 34 | 28 | 22 | 33 | 24 | 14 | 33 | 27 |
| | Trim 2 | 12 | 112 | 40 | 37 | 25 | 23 | 19 | 29 | 11 | 22 | 37 | |
| | Trim 3 | 12 | 90 | 33 | 38 | 27 | 27 | 26 | 31 | 22 | 18 | 34 | |
| | Trim 4 | 4 | 71 | 27 | 33 | 19 | 16 | 43 | 19 | 21 | 35 | 31 | |
| | Total | 38 | 363 | 163 | 148 | 105 | 94 | 110 | 112 | 78 | 89 | 135 | 27 |
| Vol sur les chantiers | Trim 1 | 65 | 86 | 88 | 68 | 83 | 67 | 79 | 67 | 60 | 59 | 82 | 76 |
| | Trim 2 | 67 | 104 | 79 | 66 | 86 | 55 | 70 | 59 | 70 | 49 | 67 | |
| | Trim 3 | 57 | 89 | 61 | 73 | 65 | 48 | 43 | 68 | 51 | 56 | 72 | |
| | Trim 4 | 63 | 99 | 79 | 78 | 56 | 70 | 54 | 63 | 84 | 61 | 66 | |
| | Total | 252 | 378 | 307 | 285 | 290 | 240 | 246 | 257 | 265 | 225 | 287 | 76 |
| Home-invasion | Trim 1 | | 4 | 2 | 2 | 1 | 6 | 5 | 5 | 8 | 8 | 3 | 3 |
| | Trim 2 | | 2 | 3 | 5 | 1 | 7 | 1 | 6 | 1 | 3 | 3 | |
| | Trim 3 | | 4 | 2 | 2 | 2 | 7 | 9 | 6 | 1 | 5 | 3 | |
| | Trim 4 | | 2 | 2 | 2 | 4 | 2 | 6 | 7 | 1 | 4 | 3 | |
| | Total | | 12 | 9 | 11 | 8 | 22 | 21 | 24 | 11 | 20 | 12 | 3 |
| Vol d'animaux | Trim 1 | 18 | 21 | 15 | 14 | 7 | 12 | 12 | 8 | 20 | 5 | 11 | 7 |
| | Trim 2 | 14 | 28 | 29 | 26 | 16 | 21 | 23 | 17 | 24 | 27 | 28 | |
| | Trim 3 | 16 | 21 | 28 | 11 | 14 | 19 | 17 | 14 | 14 | 10 | 11 | |
| | Trim 4 | 16 | 23 | 18 | 14 | 14 | 12 | 11 | 21 | 14 | 13 | 8 | |
| | Total | 64 | 93 | 90 | 65 | 51 | 64 | 63 | 60 | 72 | 55 | 58 | 7 |



FC Vol autre

| | | 2000 | 2013 | 2014 | 2015 | 2016 | 2017 | 2018 | 2019 | 2020 | 2021 | 2022 | 2023 |
|------------------|--------|------|------|------|------|------|------|------|------|------|------|------|------|
| Vol de cargaison | Trim 1 | | 19 | 35 | 19 | 12 | 32 | 13 | 14 | 14 | 22 | 9 | 9 |
| | Trim 2 | | 30 | 33 | 42 | 17 | 30 | 9 | 11 | 21 | 6 | 10 | |
| | Trim 3 | | 15 | 32 | 19 | 51 | 31 | 14 | 11 | 28 | 6 | 11 | |
| | Trim 4 | 1 | 37 | 29 | 24 | 37 | 36 | 29 | 14 | 9 | 6 | 4 | |
| Total | | 1 | 101 | 129 | 104 | 117 | 129 | 65 | 50 | 72 | 40 | 34 | 9 |



Criminalité ICT

| | | 2000 | 2013 | 2014 | 2015 | 2016 | 2017 | 2018 | 2019 | 2020 | 2021 | 2022 | 2023 |
|-------------------------------|--------------|-----------|------------|------------|------------|------------|------------|------------|------------|--------------|--------------|--------------|------------|
| Fraude de cartes de paiements | Trim 1 | 13 | 102 | 135 | 88 | 115 | 178 | 95 | 185 | 150 | 134 | 194 | 260 |
| | Trim 2 | 7 | 128 | 133 | 102 | 113 | 93 | 89 | 180 | 191 | 128 | 189 | |
| | Trim 3 | 4 | 95 | 121 | 110 | 103 | 134 | 149 | 247 | 148 | 115 | 198 | |
| | Trim 4 | 4 | 138 | 136 | 90 | 136 | 128 | 159 | 176 | 135 | 167 | 256 | |
| | Total | 28 | 463 | 525 | 390 | 467 | 533 | 492 | 788 | 624 | 544 | 837 | 260 |
| Phishing | Trim 1 | | 7 | 8 | 6 | 3 | 7 | 22 | 34 | 193 | 333 | 419 | 322 |
| | Trim 2 | | 3 | 10 | 2 | 5 | 12 | 53 | 39 | 441 | 237 | 298 | |
| | Trim 3 | | 9 | 3 | 2 | 7 | 12 | 35 | 70 | 311 | 288 | 225 | |
| | Trim 4 | | 11 | 3 | 5 | | 12 | 43 | 124 | 423 | 501 | 274 | |
| | Total | | 30 | 24 | 15 | 15 | 43 | 153 | 267 | 1.368 | 1.359 | 1.216 | 322 |
| Ransomware | Trim 1 | | | | | 1 | 5 | 5 | 6 | 4 | 5 | 8 | 5 |
| | Trim 2 | | | | | | 4 | 4 | 14 | 2 | 2 | 3 | |
| | Trim 3 | | | | | | 9 | 9 | 3 | 2 | 5 | 5 | |
| | Trim 4 | | | | | 4 | 10 | 8 | 9 | 2 | 3 | 9 | |
| | Total | | | | | 5 | 28 | 26 | 32 | 10 | 15 | 25 | 5 |
| Shouldersurfing | Trim 1 | | 10 | 7 | 4 | 11 | 32 | 15 | 46 | 26 | 8 | 4 | 16 |
| | Trim 2 | | 5 | 20 | 7 | 5 | 10 | 4 | 19 | 7 | 7 | 6 | |
| | Trim 3 | | 5 | 7 | 15 | 6 | 23 | 9 | 38 | 4 | 10 | 10 | |
| | Trim 4 | | 7 | 11 | 5 | 2 | 13 | 34 | 24 | 9 | 12 | 6 | |
| | Total | | 27 | 45 | 31 | 24 | 78 | 62 | 127 | 46 | 37 | 26 | 16 |
| Skimming | Trim 1 | | 9 | 8 | 6 | 6 | 4 | 4 | 5 | 3 | 4 | 3 | 17 |
| | Trim 2 | | 12 | 7 | 5 | 6 | 6 | 6 | 14 | 10 | 6 | 26 | |
| | Trim 3 | | 5 | 6 | 15 | 2 | 6 | 3 | 16 | 4 | 2 | 14 | |
| | Trim 4 | | 6 | 1 | 19 | 15 | 15 | 4 | 14 | 8 | 4 | 12 | |
| | Total | | 32 | 22 | 45 | 29 | 31 | 17 | 49 | 25 | 16 | 55 | 17 |



FC Autre

| | | 2000 | 2013 | 2014 | 2015 | 2016 | 2017 | 2018 | 2019 | 2020 | 2021 | 2022 | 2023 |
|---|--------------|--------------|--------------|--------------|--------------|--------------|--------------|--------------|--------------|--------------|--------------|--------------|------------|
| Violence contre les métiers d'intérêt général | Trim 1 | 21 | 45 | 50 | 52 | 56 | 51 | 57 | 54 | 56 | 51 | 61 | 41 |
| | Trim 2 | 23 | 66 | 42 | 46 | 51 | 43 | 64 | 52 | 31 | 50 | 60 | |
| | Trim 3 | 19 | 51 | 40 | 49 | 50 | 46 | 45 | 54 | 62 | 54 | 62 | |
| | Trim 4 | 22 | 47 | 43 | 45 | 41 | 47 | 46 | 49 | 38 | 34 | 68 | |
| | Total | 85 | 209 | 175 | 192 | 198 | 187 | 212 | 209 | 187 | 189 | 251 | 41 |
| Viol collectif | Trim 1 | 2 | 3 | 1 | | 1 | 4 | 3 | 2 | 3 | 2 | 2 | 2 |
| | Trim 2 | 1 | 3 | | 4 | 3 | 2 | 3 | 2 | 2 | 4 | 3 | |
| | Trim 3 | | | 2 | 4 | 3 | 1 | | 5 | 3 | 1 | | |
| | Trim 4 | 3 | 2 | 3 | 1 | 2 | 2 | 2 | | 2 | 5 | 2 | |
| | Total | 6 | 8 | 6 | 9 | 9 | 9 | 8 | 9 | 10 | 12 | 7 | 2 |
| Graffiti | Trim 1 | | 128 | 76 | 101 | 84 | 69 | 51 | 21 | 52 | 40 | 63 | 49 |
| | Trim 2 | 3 | 98 | 203 | 94 | 73 | 53 | 52 | 55 | 50 | 45 | 74 | |
| | Trim 3 | 13 | 85 | 90 | 61 | 62 | 48 | 34 | 38 | 52 | 47 | 67 | |
| | Trim 4 | 11 | 117 | 60 | 79 | 45 | 39 | 43 | 61 | 44 | 47 | 48 | |
| | Total | 27 | 428 | 429 | 335 | 264 | 209 | 180 | 175 | 198 | 179 | 252 | 49 |
| Dégradation de voiture | Trim 1 | 15 | 811 | 874 | 741 | 714 | 686 | 647 | 682 | 613 | 531 | 547 | 516 |
| | Trim 2 | 244 | 905 | 872 | 761 | 733 | 709 | 685 | 645 | 477 | 548 | 634 | |
| | Trim 3 | 349 | 928 | 805 | 943 | 759 | 660 | 653 | 674 | 583 | 626 | 599 | |
| | Trim 4 | 399 | 936 | 856 | 864 | 695 | 702 | 709 | 634 | 471 | 564 | 543 | |
| | Total | 1.007 | 3.580 | 3.407 | 3.309 | 2.901 | 2.757 | 2.694 | 2.635 | 2.144 | 2.269 | 2.323 | 516 |
| Rixe au couteau | Trim 1 | 2 | 6 | 8 | 6 | 8 | 4 | 3 | 6 | 6 | 12 | 10 | 9 |
| | Trim 2 | 5 | 6 | 6 | 5 | 8 | 9 | 10 | 7 | 7 | 14 | 6 | |
| | Trim 3 | 3 | 5 | 11 | 10 | 6 | 7 | 9 | 9 | 5 | 13 | 5 | |
| | Trim 4 | 5 | 9 | 6 | 5 | 6 | 4 | 8 | 5 | 6 | 9 | 6 | |
| | Total | 15 | 26 | 31 | 26 | 28 | 24 | 30 | 27 | 24 | 48 | 27 | 9 |



PH Violence intrafamiliale (VIF)

| | | 2000 | 2013 | 2014 | 2015 | 2016 | 2017 | 2018 | 2019 | 2020 | 2021 | 2022 | 2023 |
|--|--------------|------------|--------------|--------------|--------------|--------------|--------------|--------------|--------------|--------------|--------------|--------------|------------|
| VIF: physique, dans le couple | Trim 1 | 106 | 315 | 312 | 323 | 316 | 339 | 321 | 329 | 347 | 354 | 357 | 369 |
| | Trim 2 | 90 | 307 | 369 | 355 | 373 | 382 | 382 | 385 | 344 | 305 | 372 | |
| | Trim 3 | 106 | 350 | 325 | 363 | 337 | 347 | 387 | 356 | 365 | 321 | 424 | |
| | Trim 4 | 135 | 307 | 336 | 329 | 324 | 349 | 363 | 318 | 309 | 322 | 385 | |
| | Total | 437 | 1.279 | 1.342 | 1.370 | 1.350 | 1.417 | 1.453 | 1.388 | 1.365 | 1.302 | 1.538 | 369 |
| VIF: physique, envers des descendants | Trim 1 | 11 | 55 | 57 | 52 | 49 | 52 | 56 | 52 | 46 | 58 | 56 | 62 |
| | Trim 2 | 22 | 61 | 48 | 52 | 74 | 73 | 56 | 60 | 48 | 63 | 56 | |
| | Trim 3 | 15 | 52 | 58 | 59 | 54 | 70 | 69 | 45 | 61 | 58 | 61 | |
| | Trim 4 | 22 | 50 | 50 | 47 | 50 | 47 | 51 | 52 | 54 | 60 | 71 | |
| | Total | 70 | 218 | 213 | 210 | 227 | 242 | 232 | 209 | 209 | 239 | 244 | 62 |
| VIF: physique, envers d'autres membres | Trim 1 | 149 | 54 | 68 | 69 | 72 | 52 | 71 | 61 | 69 | 76 | 74 | 63 |
| | Trim 2 | 187 | 68 | 70 | 63 | 79 | 65 | 42 | 74 | 62 | 78 | 73 | |
| | Trim 3 | 178 | 67 | 71 | 70 | 68 | 68 | 57 | 62 | 63 | 67 | 85 | |
| | Trim 4 | 152 | 74 | 67 | 82 | 49 | 66 | 64 | 69 | 57 | 60 | 61 | |
| | Total | 666 | 263 | 276 | 284 | 268 | 251 | 234 | 266 | 251 | 281 | 293 | 63 |
| VIF: sexuelle, dans le couple | Trim 1 | | 1 | 3 | | | 1 | 2 | 1 | 2 | 1 | 1 | 1 |
| | Trim 2 | | | 1 | 1 | 2 | 1 | 2 | 2 | 5 | 1 | 2 | |
| | Trim 3 | | 2 | 1 | 4 | 6 | 5 | 1 | 3 | 6 | 1 | 1 | |
| | Trim 4 | | | 2 | 3 | 2 | 1 | 1 | 1 | 5 | 3 | 4 | |
| | Total | | 3 | 7 | 8 | 10 | 8 | 6 | 7 | 18 | 6 | 8 | 1 |
| VIF: sexuelle, envers des descendants | Trim 1 | 15 | 17 | 12 | 9 | 10 | 6 | 8 | 10 | 7 | 8 | 12 | 1 |
| | Trim 2 | 11 | 8 | 4 | 10 | 8 | 14 | 8 | 6 | 17 | 10 | 8 | |
| | Trim 3 | 11 | 9 | 4 | 9 | 11 | 4 | 9 | 7 | 5 | 11 | | |
| | Trim 4 | 12 | 12 | 5 | 13 | 5 | 5 | 7 | 11 | 14 | 7 | 2 | |
| | Total | 49 | 46 | 25 | 41 | 34 | 29 | 32 | 34 | 43 | 36 | 22 | 1 |



PH Violence intrafamiliale (VIF)

| | | 2000 | 2013 | 2014 | 2015 | 2016 | 2017 | 2018 | 2019 | 2020 | 2021 | 2022 | 2023 |
|---|--------------|--------------|--------------|--------------|------------|------------|------------|------------|------------|------------|------------|------------|------------|
| VIF: sexuelle, envers d'autres membres | Trim 1 | | | 1 | | 3 | | | | 1 | | | |
| | Trim 2 | | | 1 | 1 | | 1 | | 1 | | 1 | | |
| | Trim 3 | | 1 | 1 | | 1 | | | 1 | | 1 | | |
| | Trim 4 | | | | | | | | 1 | | | | |
| | Total | | 1 | 3 | 1 | 4 | 1 | | 3 | 1 | 2 | | |
| VIF: psychique, dans le couple | Trim 1 | 251 | 229 | 287 | 176 | 235 | 215 | 232 | 211 | 215 | 213 | 216 | 207 |
| | Trim 2 | 271 | 291 | 272 | 195 | 218 | 215 | 199 | 174 | 189 | 198 | 208 | |
| | Trim 3 | 236 | 276 | 289 | 205 | 254 | 241 | 232 | 185 | 243 | 245 | 184 | |
| | Trim 4 | 281 | 265 | 294 | 232 | 203 | 220 | 205 | 196 | 211 | 227 | 228 | |
| | Total | 1.039 | 1.061 | 1.142 | 808 | 910 | 891 | 868 | 766 | 858 | 883 | 836 | 207 |
| VIF: psychique, envers des descendants | Trim 1 | 1 | 4 | 5 | 2 | 13 | 16 | 9 | 8 | 9 | 13 | 13 | 8 |
| | Trim 2 | 1 | 1 | 1 | 2 | 10 | 9 | 17 | 5 | 6 | 16 | 11 | |
| | Trim 3 | | 6 | 2 | 5 | 10 | 16 | 15 | 9 | 12 | 8 | 15 | |
| | Trim 4 | | 4 | 4 | 3 | 5 | 7 | 5 | 5 | 10 | 7 | 11 | |
| | Total | 2 | 15 | 12 | 12 | 38 | 48 | 46 | 27 | 37 | 44 | 50 | 8 |
| VIF: psychique, envers d'autres membres | Trim 1 | 1 | 5 | 7 | 6 | 12 | 6 | 8 | 9 | 7 | 13 | 5 | 6 |
| | Trim 2 | 1 | 6 | 4 | 6 | 10 | 4 | 6 | 9 | 9 | 11 | 13 | |
| | Trim 3 | | 9 | 3 | 8 | 7 | 12 | 14 | 6 | 17 | 19 | 11 | |
| | Trim 4 | | 3 | 8 | 7 | 4 | 8 | 12 | 7 | 7 | 8 | 12 | |
| | Total | 2 | 23 | 22 | 27 | 33 | 30 | 40 | 31 | 40 | 51 | 41 | 6 |
| VIF: économique, dans le couple | Trim 1 | 3 | 9 | 15 | 9 | 14 | 7 | 6 | 7 | 11 | 14 | 18 | 21 |
| | Trim 2 | 2 | 9 | 14 | 9 | 13 | 15 | 14 | 14 | 10 | 9 | 13 | |
| | Trim 3 | 1 | 13 | 21 | 14 | 14 | 14 | 9 | 22 | 12 | 18 | 16 | |
| | Trim 4 | 1 | 9 | 16 | 14 | 9 | 13 | 8 | 14 | 10 | 11 | 13 | |
| | Total | 7 | 40 | 66 | 46 | 50 | 49 | 37 | 57 | 43 | 52 | 60 | 21 |



PH Violence intrafamiliale (VIF)

| | | 2000 | 2013 | 2014 | 2015 | 2016 | 2017 | 2018 | 2019 | 2020 | 2021 | 2022 | 2023 |
|--|--------|------------|------------|------------|------------|------------|------------|------------|-----------|-----------|-----------|------------|-----------|
| VIF: économique, envers des descendants | Trim 1 | 8 | | | 1 | 4 | 2 | 2 | | 1 | 1 | 2 | |
| | Trim 2 | 11 | | | | 2 | 1 | | 1 | 1 | 1 | 3 | |
| | Trim 3 | 6 | 3 | 2 | 2 | | 2 | | 1 | 1 | 1 | 1 | |
| | Trim 4 | 11 | | 2 | | | | 4 | 2 | 1 | | 1 | |
| Total | | 36 | 3 | 4 | 3 | 6 | 5 | 6 | 4 | 4 | 3 | 7 | |
| VIF: économique, envers d'autres membres | Trim 1 | 143 | 48 | 52 | 39 | 38 | 23 | 22 | 24 | 24 | 18 | 28 | 35 |
| | Trim 2 | 125 | 41 | 42 | 40 | 37 | 23 | 28 | 17 | 15 | 21 | 27 | |
| | Trim 3 | 149 | 52 | 51 | 36 | 28 | 30 | 30 | 26 | 20 | 24 | 25 | |
| | Trim 4 | 136 | 41 | 45 | 26 | 32 | 29 | 25 | 17 | 22 | 24 | 29 | |
| Total | | 553 | 182 | 190 | 141 | 135 | 105 | 105 | 84 | 81 | 87 | 109 | 35 |



PH Hormones et dopage

| | | 2000 | 2013 | 2014 | 2015 | 2016 | 2017 | 2018 | 2019 | 2020 | 2021 | 2022 | 2023 |
|-----------------------|--------|------|------|------|------|------|------|------|------|------|------|------|------|
| Dopage humain | Trim 1 | 1 | 22 | 8 | 10 | 10 | 18 | 11 | 10 | 9 | 17 | 3 | 26 |
| | Trim 2 | 1 | 12 | 14 | 14 | 15 | 15 | 22 | 17 | 2 | 6 | 17 | |
| | Trim 3 | | 13 | 13 | 8 | 5 | 14 | 12 | 17 | 9 | 9 | 36 | |
| | Trim 4 | 1 | 12 | 12 | 13 | 15 | 11 | 15 | 9 | 7 | 8 | 40 | |
| Total | | 3 | 59 | 47 | 45 | 45 | 58 | 60 | 53 | 27 | 40 | 96 | 26 |
| Engraissement illégal | Trim 1 | | 6 | 1 | 2 | 2 | 1 | | 1 | 3 | 22 | | 2 |
| | Trim 2 | 3 | 1 | 4 | 2 | 2 | 3 | | 2 | 1 | 134 | 1 | |
| | Trim 3 | | 1 | 2 | 2 | 2 | 1 | 3 | 1 | | 3 | 1 | |
| | Trim 4 | | 1 | | 2 | 1 | 3 | | | 3 | 3 | 3 | |
| Total | | 3 | 9 | 7 | 8 | 7 | 8 | 3 | 4 | 7 | 162 | 5 | 2 |



PH Drogues

| | | 2000 | 2013 | 2014 | 2015 | 2016 | 2017 | 2018 | 2019 | 2020 | 2021 | 2022 | 2023 |
|---------------------------------------|--------------|-----------|------------|-----------|-----------|------------|------------|------------|------------|------------|-----------|------------|-----------|
| Vente de cocaïne | Trim 1 | | 11 | 10 | 18 | 22 | 17 | 24 | 21 | 24 | 17 | 23 | 34 |
| | Trim 2 | | 13 | 10 | 17 | 13 | 18 | 23 | 13 | 32 | 35 | 30 | |
| | Trim 3 | 1 | 12 | 10 | 16 | 11 | 13 | 14 | 16 | 19 | 24 | 27 | |
| | Trim 4 | 1 | 13 | 9 | 14 | 14 | 20 | 19 | 21 | 27 | 19 | 35 | |
| | Total | 2 | 49 | 39 | 65 | 60 | 68 | 80 | 71 | 102 | 95 | 115 | 34 |
| Import-export de cocaïne | Trim 1 | 1 | 10 | 16 | 12 | 18 | 23 | 11 | 30 | 20 | 8 | 19 | 13 |
| | Trim 2 | | 8 | 3 | 18 | 11 | 19 | 12 | 9 | 4 | 6 | 16 | |
| | Trim 3 | | 7 | 8 | 13 | 15 | 48 | 40 | 12 | 12 | 14 | 18 | |
| | Trim 4 | | 10 | 14 | 20 | 11 | 29 | 45 | 13 | 7 | 9 | 27 | |
| | Total | 1 | 35 | 41 | 63 | 55 | 119 | 108 | 64 | 43 | 37 | 80 | 13 |
| Production de drogues synthétiques | Trim 1 | | 6 | | 10 | 1 | 1 | 4 | 1 | 1 | 2 | | 1 |
| | Trim 2 | | 1 | 5 | 9 | 6 | 1 | 1 | | 2 | 4 | 2 | |
| | Trim 3 | | 1 | 1 | 1 | 4 | | 2 | 2 | 2 | 2 | | |
| | Trim 4 | | 1 | 1 | 1 | 1 | | 1 | 1 | 1 | | 1 | |
| | Total | | 9 | 7 | 21 | 12 | 2 | 8 | 4 | 6 | 8 | 3 | 1 |
| Import-export de drogues synthétiques | Trim 1 | 1 | 3 | 5 | 8 | 37 | 81 | 14 | 86 | 19 | 22 | 9 | 10 |
| | Trim 2 | 1 | 3 | 3 | 2 | 56 | 19 | 8 | 43 | 2 | 20 | 13 | |
| | Trim 3 | 1 | 1 | 7 | 2 | 30 | 80 | 36 | 40 | 13 | 29 | 11 | |
| | Trim 4 | 1 | 3 | 2 | 5 | 42 | 63 | 101 | 8 | 15 | 10 | 11 | |
| | Total | 4 | 10 | 17 | 17 | 165 | 243 | 159 | 177 | 49 | 81 | 44 | 10 |
| Vente de drogues synthétiques | Trim 1 | 4 | 37 | 28 | 22 | 21 | 20 | 44 | 18 | 33 | 28 | 18 | 20 |
| | Trim 2 | 4 | 27 | 24 | 23 | 33 | 21 | 38 | 20 | 30 | 22 | 11 | |
| | Trim 3 | 5 | 28 | 12 | 19 | 15 | 17 | 13 | 19 | 21 | 26 | 18 | |
| | Trim 4 | 3 | 24 | 33 | 29 | 30 | 23 | 19 | 29 | 31 | 18 | 21 | |
| | Total | 16 | 116 | 97 | 93 | 99 | 81 | 114 | 86 | 115 | 94 | 68 | 20 |



PH Drogues

| | | 2000 | 2013 | 2014 | 2015 | 2016 | 2017 | 2018 | 2019 | 2020 | 2021 | 2022 | 2023 |
|--|--------------|----------|-----------|-----------|-----------|-----------|-----------|-----------|-----------|-----------|-----------|-----------|----------|
| Production de cannabis (culture) | Trim 1 | | 11 | 6 | 8 | 16 | 5 | 15 | 14 | 11 | 9 | 9 | 6 |
| | Trim 2 | | 10 | 18 | 11 | 11 | 21 | 20 | 11 | 13 | 18 | 7 | |
| | Trim 3 | 1 | 17 | 12 | 17 | 27 | 19 | 18 | 15 | 25 | 18 | 22 | |
| | Trim 4 | 1 | 9 | 10 | 11 | 15 | 7 | 17 | 11 | 18 | 12 | 11 | |
| | Total | 2 | 47 | 46 | 47 | 69 | 52 | 70 | 51 | 67 | 57 | 49 | 6 |
| Import-export de cannabis en grande quantité | Trim 1 | | | 1 | 1 | 4 | 1 | 3 | 4 | | | 2 | 8 |
| | Trim 2 | | 3 | 1 | 3 | | | 2 | | | | 5 | |
| | Trim 3 | | | 1 | | | | 2 | | 3 | 1 | | |
| | Trim 4 | | 1 | 5 | 2 | 1 | 1 | 3 | 1 | 1 | 3 | 10 | |
| | Total | | 4 | 8 | 6 | 5 | 2 | 10 | 5 | 4 | 4 | 17 | 8 |
| Vente de cannabis en grande quantité | Trim 1 | | 4 | 1 | 2 | 1 | 3 | 1 | | 1 | 1 | 1 | 2 |
| | Trim 2 | | | | 2 | | | | 1 | 1 | 2 | 4 | |
| | Trim 3 | | | 1 | | | | 2 | | 2 | | 1 | |
| | Trim 4 | | 1 | 4 | 1 | | | | | | 1 | 4 | |
| | Total | | 5 | 6 | 5 | 1 | 3 | 3 | 1 | 4 | 4 | 10 | 2 |
| Import-export d'héroïne | Trim 1 | | 6 | 4 | | 5 | 14 | 8 | 12 | 3 | 13 | 4 | 1 |
| | Trim 2 | 1 | | 2 | 5 | 5 | 9 | 14 | 3 | | 7 | | |
| | Trim 3 | | 5 | 1 | 4 | 4 | 19 | 12 | 2 | 8 | 13 | 2 | |
| | Trim 4 | | 3 | | 4 | 9 | 11 | 7 | 5 | 14 | 5 | 1 | |
| | Total | 1 | 14 | 7 | 13 | 23 | 53 | 41 | 22 | 25 | 38 | 7 | 1 |
| Vente-traffic d'héroïne | Trim 1 | | 9 | 10 | 4 | 8 | 2 | 7 | 3 | 7 | 2 | 5 | 4 |
| | Trim 2 | | 3 | 5 | 5 | 2 | 7 | 4 | 6 | 4 | 8 | 6 | |
| | Trim 3 | 1 | 6 | 3 | | 2 | 2 | 1 | 1 | 6 | 6 | 4 | |
| | Trim 4 | | 9 | 1 | 9 | 5 | 4 | 2 | 7 | 4 | 3 | 4 | |
| | Total | 1 | 27 | 19 | 18 | 17 | 15 | 14 | 17 | 21 | 19 | 19 | 4 |



PH Trafic d'armes

| | | 2000 | 2013 | 2014 | 2015 | 2016 | 2017 | 2018 | 2019 | 2020 | 2021 | 2022 | 2023 |
|---|--------|------|------|------|------|------|------|------|------|------|------|------|------|
| Commerce et production d'arme à feu et mun. | Trim 1 | 1 | 2 | 3 | 12 | 6 | 6 | 3 | 13 | 4 | 7 | 9 | 1 |
| | Trim 2 | | 4 | 4 | 7 | 8 | 3 | 6 | 3 | 1 | 2 | 4 | |
| | Trim 3 | | 3 | 3 | 3 | 5 | 6 | 10 | 14 | 7 | 5 | 1 | |
| | Trim 4 | | 5 | | 14 | 9 | 6 | 17 | 5 | 2 | 3 | 1 | |
| Total | | 1 | 14 | 10 | 36 | 28 | 21 | 36 | 35 | 14 | 17 | 15 | 1 |
| Commerce et production d'arme non à feu | Trim 1 | | 1 | | 33 | 139 | 55 | 5 | 3 | | 1 | | 2 |
| | Trim 2 | 1 | | 6 | 47 | 69 | 36 | | 3 | 1 | | | |
| | Trim 3 | | 2 | 3 | 54 | 67 | 21 | 2 | 1 | 2 | 1 | | |
| | Trim 4 | | 1 | 1 | 88 | 51 | 3 | 7 | 1 | 1 | 1 | 3 | |
| Total | | 1 | 4 | 10 | 222 | 326 | 115 | 14 | 8 | 4 | 3 | 3 | 2 |



PH Traite des êtres humains

| | | 2000 | 2013 | 2014 | 2015 | 2016 | 2017 | 2018 | 2019 | 2020 | 2021 | 2022 | 2023 |
|-------------------------------|--------|-----------|-----------|-----------|-----------|-----------|-----------|-----------|-----------|-----------|-----------|-----------|-----------|
| TEH - exploitation économique | Trim 1 | 8 | 2 | 3 | 3 | 2 | 1 | 3 | 1 | 4 | 2 | | 2 |
| | Trim 2 | 5 | 1 | | 3 | | 3 | 4 | 2 | 2 | 1 | 7 | |
| | Trim 3 | 9 | 3 | 2 | 1 | 5 | 6 | 3 | 4 | 3 | | 6 | |
| | Trim 4 | 14 | 1 | 4 | | 1 | 4 | 3 | 4 | 5 | 6 | 3 | |
| Total | | 36 | 7 | 9 | 7 | 8 | 14 | 13 | 11 | 14 | 9 | 16 | 2 |
| TEH - exploitation sexuelle | Trim 1 | 12 | 8 | 5 | 7 | 4 | 4 | 5 | 4 | 2 | 5 | 2 | 10 |
| | Trim 2 | 5 | 5 | 6 | 4 | 4 | 4 | 4 | 5 | 2 | 7 | 1 | |
| | Trim 3 | 3 | 8 | 2 | 4 | 4 | 4 | 5 | 8 | 8 | 6 | 5 | |
| | Trim 4 | 3 | 10 | 2 | 5 | 6 | 3 | 4 | 3 | 3 | 1 | 8 | |
| Total | | 23 | 31 | 15 | 20 | 18 | 15 | 18 | 20 | 15 | 19 | 16 | 10 |



PH Violence dans l'espace public

| | | 2000 | 2013 | 2014 | 2015 | 2016 | 2017 | 2018 | 2019 | 2020 | 2021 | 2022 | 2023 |
|--|--------------|--------------|--------------|--------------|--------------|--------------|--------------|--------------|--------------|--------------|--------------|--------------|------------|
| Violence physique (transport public) | Trim 1 | 9 | 30 | 39 | 25 | 33 | 32 | 34 | 29 | 39 | 42 | 33 | 38 |
| | Trim 2 | 13 | 37 | 31 | 33 | 28 | 27 | 40 | 22 | 9 | 39 | 35 | |
| | Trim 3 | 11 | 24 | 22 | 40 | 23 | 40 | 31 | 28 | 41 | 33 | 35 | |
| | Trim 4 | 11 | 36 | 24 | 28 | 26 | 34 | 31 | 27 | 24 | 32 | 37 | |
| | Total | 44 | 127 | 116 | 126 | 110 | 133 | 136 | 106 | 113 | 146 | 140 | 38 |
| Violence physique (voie publique) | Trim 1 | 244 | 330 | 365 | 306 | 302 | 313 | 326 | 328 | 289 | 244 | 345 | 329 |
| | Trim 2 | 296 | 376 | 386 | 354 | 378 | 373 | 402 | 394 | 293 | 346 | 384 | |
| | Trim 3 | 259 | 376 | 377 | 384 | 365 | 314 | 415 | 411 | 358 | 353 | 395 | |
| | Trim 4 | 251 | 395 | 402 | 372 | 352 | 366 | 350 | 388 | 248 | 346 | 377 | |
| | Total | 1.050 | 1.477 | 1.530 | 1.416 | 1.397 | 1.366 | 1.493 | 1.521 | 1.188 | 1.289 | 1.501 | 329 |
| Violence physique (autre endroit public) | Trim 1 | 23 | 23 | 25 | 18 | 24 | 22 | 21 | 21 | 23 | 33 | 28 | 20 |
| | Trim 2 | 63 | 24 | 25 | 28 | 31 | 22 | 19 | 37 | 43 | 38 | 34 | |
| | Trim 3 | 56 | 34 | 30 | 34 | 29 | 31 | 28 | 42 | 37 | 34 | 24 | |
| | Trim 4 | 38 | 26 | 18 | 28 | 25 | 29 | 29 | 15 | 21 | 21 | 26 | |
| | Total | 180 | 107 | 98 | 108 | 109 | 104 | 97 | 115 | 124 | 126 | 112 | 20 |
| Violence physique (endroit accessible au public) | Trim 1 | 233 | 190 | 206 | 196 | 180 | 151 | 191 | 200 | 186 | 72 | 150 | 188 |
| | Trim 2 | 216 | 189 | 190 | 196 | 181 | 155 | 203 | 171 | 100 | 114 | 204 | |
| | Trim 3 | 178 | 205 | 174 | 184 | 184 | 168 | 194 | 169 | 131 | 143 | 174 | |
| | Trim 4 | 250 | 202 | 210 | 233 | 165 | 182 | 197 | 192 | 97 | 156 | 177 | |
| | Total | 877 | 786 | 780 | 809 | 710 | 656 | 785 | 732 | 514 | 485 | 705 | 188 |
| Violence sexuelle (transport public) | Trim 1 | 4 | 10 | 2 | 6 | 4 | 5 | 11 | 8 | 13 | 11 | 7 | 9 |
| | Trim 2 | 3 | 15 | 7 | 5 | 8 | 10 | 3 | 13 | 2 | 9 | 15 | |
| | Trim 3 | 7 | 7 | 5 | 5 | 6 | 2 | 11 | 7 | 7 | 6 | 10 | |
| | Trim 4 | 3 | 5 | 9 | 2 | 6 | 7 | 7 | 6 | 7 | 9 | 12 | |
| | Total | 17 | 37 | 23 | 18 | 24 | 24 | 32 | 34 | 29 | 35 | 44 | 9 |



PH Violence dans l'espace public

| | | 2000 | 2013 | 2014 | 2015 | 2016 | 2017 | 2018 | 2019 | 2020 | 2021 | 2022 | 2023 |
|--|--------------|------------|------------|------------|------------|------------|------------|--------------|------------|------------|------------|--------------|------------|
| Violence sexuelle (voie publique) | Trim 1 | 31 | 38 | 34 | 22 | 23 | 47 | 34 | 37 | 30 | 28 | 36 | 29 |
| | Trim 2 | 42 | 31 | 53 | 42 | 37 | 44 | 32 | 40 | 37 | 23 | 34 | |
| | Trim 3 | 46 | 38 | 43 | 34 | 28 | 39 | 44 | 48 | 27 | 37 | 50 | |
| | Trim 4 | 49 | 22 | 28 | 25 | 38 | 30 | 35 | 24 | 19 | 29 | 25 | |
| | Total | 168 | 129 | 158 | 123 | 126 | 160 | 145 | 149 | 113 | 117 | 145 | 29 |
| Violence sexuelle (autre endroit public) | Trim 1 | 3 | 5 | 7 | 4 | 5 | 2 | 4 | 5 | 4 | 7 | 5 | 1 |
| | Trim 2 | 15 | 10 | 11 | 10 | 6 | 9 | 5 | 11 | 20 | 18 | 13 | |
| | Trim 3 | 11 | 18 | 12 | 8 | 11 | 8 | 15 | 18 | 10 | 11 | 6 | |
| | Trim 4 | 6 | 7 | 8 | 1 | 6 | 9 | 7 | 5 | 8 | 7 | 4 | |
| | Total | 35 | 40 | 38 | 23 | 28 | 28 | 31 | 39 | 42 | 43 | 28 | 1 |
| Violence sexuelle (endroit accessible au public) | Trim 1 | 23 | 14 | 18 | 13 | 27 | 16 | 35 | 23 | 21 | 19 | 33 | 40 |
| | Trim 2 | 24 | 27 | 25 | 33 | 25 | 19 | 30 | 33 | 21 | 15 | 47 | |
| | Trim 3 | 28 | 37 | 16 | 22 | 22 | 33 | 41 | 30 | 17 | 27 | 58 | |
| | Trim 4 | 15 | 21 | 14 | 17 | 24 | 22 | 22 | 30 | 14 | 38 | 34 | |
| | Total | 90 | 99 | 73 | 85 | 98 | 90 | 128 | 116 | 73 | 99 | 172 | 40 |
| Violence psychique (transport public) | Trim 1 | 10 | 21 | 25 | 20 | 22 | 23 | 32 | 21 | 12 | 19 | 22 | 17 |
| | Trim 2 | 14 | 27 | 23 | 22 | 23 | 25 | 28 | 19 | 14 | 29 | 21 | |
| | Trim 3 | 16 | 30 | 17 | 29 | 27 | 14 | 23 | 22 | 19 | 20 | 10 | |
| | Trim 4 | 9 | 23 | 25 | 19 | 18 | 19 | 23 | 22 | 25 | 22 | 38 | |
| | Total | 49 | 101 | 90 | 90 | 90 | 81 | 106 | 84 | 70 | 90 | 91 | 17 |
| Violence psychique (voie publique) | Trim 1 | 217 | 152 | 208 | 174 | 189 | 207 | 248 | 209 | 194 | 217 | 234 | 264 |
| | Trim 2 | 250 | 223 | 242 | 234 | 243 | 242 | 287 | 239 | 250 | 294 | 263 | |
| | Trim 3 | 245 | 231 | 238 | 198 | 249 | 228 | 253 | 264 | 260 | 237 | 239 | |
| | Trim 4 | 213 | 222 | 213 | 211 | 201 | 241 | 232 | 223 | 224 | 230 | 273 | |
| | Total | 925 | 828 | 901 | 817 | 882 | 918 | 1.020 | 935 | 928 | 978 | 1.009 | 264 |



PH Violence dans l'espace public

| | | 2000 | 2013 | 2014 | 2015 | 2016 | 2017 | 2018 | 2019 | 2020 | 2021 | 2022 | 2023 |
|---|--------------|--------------|------------|------------|------------|------------|------------|------------|------------|------------|------------|------------|------------|
| Violence psychique (autre endroit public) | Trim 1 | 23 | 31 | 32 | 24 | 21 | 24 | 27 | 26 | 32 | 26 | 27 | 27 |
| | Trim 2 | 30 | 35 | 27 | 28 | 33 | 28 | 26 | 28 | 42 | 36 | 24 | |
| | Trim 3 | 39 | 39 | 27 | 31 | 33 | 22 | 30 | 25 | 37 | 29 | 25 | |
| | Trim 4 | 34 | 32 | 25 | 32 | 22 | 26 | 28 | 29 | 30 | 22 | 29 | |
| | Total | 126 | 137 | 111 | 115 | 109 | 100 | 111 | 108 | 141 | 113 | 105 | 27 |
| Violence psychique (endroit accessible au public) | Trim 1 | 468 | 192 | 179 | 163 | 188 | 168 | 162 | 206 | 161 | 132 | 128 | 166 |
| | Trim 2 | 438 | 196 | 159 | 218 | 155 | 169 | 165 | 175 | 119 | 130 | 167 | |
| | Trim 3 | 322 | 180 | 165 | 239 | 151 | 153 | 184 | 179 | 140 | 155 | 167 | |
| | Trim 4 | 374 | 179 | 206 | 254 | 138 | 172 | 214 | 190 | 179 | 164 | 168 | |
| | Total | 1.602 | 747 | 709 | 874 | 632 | 662 | 725 | 750 | 599 | 581 | 630 | 166 |
| Vol à main armée (transport public) | Trim 1 | 2 | 1 | 1 | 1 | 1 | | 1 | 1 | 2 | 1 | 3 | |
| | Trim 2 | 1 | 1 | 2 | | 2 | 1 | 1 | | | | | |
| | Trim 3 | 3 | | | 2 | | | | | | | 3 | |
| | Trim 4 | 2 | | | 3 | 1 | 1 | 1 | 1 | 1 | | | |
| | Total | 8 | 2 | 3 | 6 | 4 | 2 | 1 | 3 | 2 | 3 | 4 | 3 |
| Vol à main armée (voie publique) | Trim 1 | 37 | 25 | 27 | 14 | 11 | 15 | 6 | 13 | 8 | 10 | 5 | 13 |
| | Trim 2 | 27 | 17 | 17 | 11 | 10 | 14 | 8 | 7 | 11 | 9 | 10 | |
| | Trim 3 | 15 | 8 | 13 | 8 | 11 | 9 | 7 | 6 | 9 | 17 | 8 | |
| | Trim 4 | 33 | 24 | 17 | 15 | 26 | 29 | 8 | 12 | 12 | 11 | 12 | |
| | Total | 112 | 74 | 74 | 48 | 58 | 67 | 29 | 38 | 40 | 47 | 35 | 13 |
| Vol à main armée (autre endroit public) | Trim 1 | 3 | 1 | 4 | | | 1 | | 2 | 1 | 4 | | 2 |
| | Trim 2 | 2 | 1 | 3 | 2 | 2 | 1 | | 2 | 1 | 5 | 3 | |
| | Trim 3 | 1 | 4 | 6 | 1 | 1 | 1 | | 3 | | 1 | 1 | |
| | Trim 4 | | 2 | | 1 | 6 | | 1 | 1 | 3 | 2 | 2 | |
| | Total | 6 | 8 | 13 | 4 | 9 | 3 | 1 | 8 | 5 | 12 | 6 | 2 |



PH Violence dans l'espace public

| | | 2000 | 2013 | 2014 | 2015 | 2016 | 2017 | 2018 | 2019 | 2020 | 2021 | 2022 | 2023 |
|--|--------------|------------|------------|------------|------------|------------|------------|------------|------------|------------|------------|------------|-----------|
| Vol à main armée (endroit accessible au public) | Trim 1 | 39 | 23 | 30 | 34 | 24 | 12 | 22 | 12 | 16 | 9 | 18 | 7 |
| | Trim 2 | 32 | 14 | 6 | 19 | 16 | 14 | 12 | 12 | 4 | 4 | 11 | |
| | Trim 3 | 31 | 12 | 13 | 27 | 12 | 14 | 11 | 8 | 14 | 17 | 14 | |
| | Trim 4 | 49 | 24 | 22 | 24 | 12 | 30 | 12 | 42 | 13 | 19 | 15 | |
| | Total | 151 | 73 | 71 | 104 | 64 | 70 | 57 | 74 | 47 | 49 | 58 | 7 |
| Vol avec violence sans arme (transport public) | Trim 1 | 7 | 11 | 8 | 11 | 11 | 15 | 3 | 7 | 6 | 9 | 10 | 19 |
| | Trim 2 | 8 | 13 | 8 | 10 | 6 | 6 | 6 | 5 | 1 | 4 | 4 | |
| | Trim 3 | 4 | 6 | 4 | 8 | 7 | 4 | 6 | 7 | 9 | 3 | 10 | |
| | Trim 4 | 9 | 15 | 10 | 10 | 8 | 5 | 4 | 10 | 8 | 7 | 12 | |
| | Total | 28 | 45 | 30 | 39 | 32 | 30 | 19 | 29 | 24 | 23 | 36 | 19 |
| Vol avec violence sans arme (voie publique) | Trim 1 | 60 | 101 | 143 | 101 | 84 | 76 | 43 | 44 | 54 | 33 | 42 | 44 |
| | Trim 2 | 63 | 89 | 116 | 70 | 72 | 81 | 73 | 51 | 34 | 22 | 48 | |
| | Trim 3 | 73 | 91 | 69 | 84 | 74 | 56 | 68 | 55 | 32 | 41 | 49 | |
| | Trim 4 | 92 | 138 | 94 | 77 | 85 | 65 | 71 | 73 | 31 | 44 | 72 | |
| | Total | 288 | 419 | 422 | 332 | 315 | 278 | 255 | 223 | 151 | 140 | 211 | 44 |
| Vol avec violence sans arme (autre endroit public) | Trim 1 | 1 | 6 | 9 | 7 | 1 | 3 | 1 | 2 | 4 | 3 | 6 | 6 |
| | Trim 2 | 5 | 6 | 13 | 4 | 6 | 6 | 7 | 6 | 7 | 3 | 5 | |
| | Trim 3 | 6 | 4 | 7 | 6 | 6 | 6 | 4 | 6 | 6 | 6 | 10 | |
| | Trim 4 | 3 | 8 | 5 | 6 | 5 | 1 | 5 | 1 | 6 | 4 | 5 | |
| | Total | 15 | 24 | 34 | 23 | 18 | 16 | 17 | 15 | 23 | 16 | 26 | 6 |
| Vol avec violence sans arme (endr. acces. au pub.) | Trim 1 | 33 | 44 | 34 | 36 | 32 | 24 | 28 | 29 | 36 | 22 | 21 | 24 |
| | Trim 2 | 31 | 44 | 37 | 33 | 33 | 34 | 25 | 28 | 15 | 21 | 28 | |
| | Trim 3 | 32 | 34 | 33 | 37 | 37 | 25 | 30 | 35 | 19 | 24 | 47 | |
| | Trim 4 | 39 | 39 | 30 | 26 | 46 | 34 | 42 | 37 | 22 | 31 | 34 | |
| | Total | 135 | 161 | 134 | 132 | 148 | 117 | 125 | 129 | 92 | 98 | 130 | 24 |



PH Autre

| | | 2000 | 2013 | 2014 | 2015 | 2016 | 2017 | 2018 | 2019 | 2020 | 2021 | 2022 | 2023 |
|---------------------------------------|--------------|--------------|--------------|--------------|--------------|--------------|--------------|--------------|--------------|--------------|--------------|--------------|------------|
| Faux policiers | Trim 1 | 1 | 7 | 5 | 9 | 4 | 5 | 12 | 4 | 8 | 1 | 7 | 2 |
| | Trim 2 | 1 | 29 | | 7 | 4 | 6 | 12 | 7 | 5 | | 8 | |
| | Trim 3 | 1 | 12 | 7 | 7 | | 2 | 10 | 8 | 3 | 4 | 2 | |
| | Trim 4 | 3 | 7 | 8 | 9 | 8 | 8 | 11 | 3 | 2 | 5 | 2 | |
| | Total | 6 | 55 | 20 | 32 | 16 | 21 | 45 | 22 | 18 | 10 | 19 | 2 |
| Terrorisme, extrémisme et radicalisme | Trim 1 | | 3 | 11 | 14 | 16 | 6 | 1 | 8 | 4 | 9 | 7 | 9 |
| | Trim 2 | | 7 | 10 | 3 | 13 | 16 | 8 | 5 | 2 | 2 | 3 | |
| | Trim 3 | | 12 | 10 | 5 | 16 | 7 | 8 | 3 | 5 | 8 | 4 | |
| | Trim 4 | | 7 | 11 | 16 | 13 | 10 | 7 | 8 | 8 | 4 | 5 | |
| | Total | | 29 | 42 | 38 | 58 | 39 | 24 | 24 | 19 | 23 | 19 | 9 |
| Cyberharcèlement | Trim 1 | 26 | 127 | 195 | 150 | 160 | 129 | 140 | 161 | 165 | 195 | 185 | 175 |
| | Trim 2 | 36 | 123 | 153 | 173 | 138 | 155 | 162 | 152 | 138 | 164 | 175 | |
| | Trim 3 | 30 | 129 | 149 | 163 | 122 | 143 | 160 | 162 | 201 | 176 | 185 | |
| | Trim 4 | 46 | 150 | 163 | 128 | 133 | 137 | 137 | 146 | 154 | 205 | 181 | |
| | Total | 138 | 529 | 660 | 614 | 553 | 564 | 599 | 621 | 658 | 740 | 726 | 175 |
| Fraude à l'identité | Trim 1 | 578 | 256 | 282 | 295 | 314 | 302 | 317 | 398 | 328 | 449 | 442 | 467 |
| | Trim 2 | 561 | 299 | 283 | 346 | 225 | 314 | 326 | 385 | 259 | 394 | 499 | |
| | Trim 3 | 531 | 276 | 287 | 372 | 275 | 282 | 320 | 386 | 414 | 421 | 420 | |
| | Trim 4 | 625 | 307 | 324 | 420 | 275 | 305 | 372 | 460 | 536 | 472 | 413 | |
| | Total | 2.295 | 1.138 | 1.176 | 1.433 | 1.089 | 1.203 | 1.335 | 1.629 | 1.537 | 1.736 | 1.774 | 467 |



Vlaams-Brabant

2022

FC Vol moyen de transport

| | Jan | Fév | Mar | Avr | Mai | Juin | Juil | Août | Sep | Oct | Nov | Déc | Total |
|----------------------|-----|-----|-----|-----|-----|------|------|------|-----|-----|-----|-----|-------|
| Vol de voiture | 25 | 31 | 23 | 31 | 31 | 19 | 28 | 29 | 22 | 31 | 18 | 26 | 314 |
| Vol de moto | 1 | 3 | 5 | 3 | 8 | 11 | 8 | 2 | 4 | 8 | 3 | 5 | 61 |
| Carjacking | | 2 | 1 | 1 | 2 | | 1 | 2 | | 4 | 4 | | 17 |
| Homejacking | | 1 | 1 | | | | 1 | | 1 | 1 | | | 5 |
| Vol dans les garages | | | 4 | | 2 | 2 | 2 | | | | 1 | 1 | 12 |
| Vol de vélomoteur | 9 | 12 | 15 | 17 | 18 | 17 | 10 | 10 | 13 | 14 | 15 | 7 | 157 |
| Vol de vélo | 244 | 241 | 290 | 299 | 340 | 265 | 311 | 288 | 331 | 349 | 317 | 179 | 3.454 |

FC Cambriolage

| | Jan | Fév | Mar | Avr | Mai | Juin | Juil | Août | Sep | Oct | Nov | Déc | Total |
|--|-----|-----|-----|-----|-----|------|------|------|-----|-----|-----|-----|-------|
| Cambriolage dans habitation | 514 | 450 | 481 | 334 | 325 | 281 | 279 | 319 | 253 | 435 | 618 | 549 | 4.838 |
| Cambriolage ds entreprise ou commerce | 38 | 42 | 37 | 36 | 38 | 48 | 45 | 39 | 44 | 56 | 36 | 57 | 516 |
| Cambriolage ds service public ou bâtiment administ | 18 | 9 | 24 | 14 | 18 | 19 | 18 | 20 | 17 | 17 | 18 | 13 | 205 |
| Vol au bélier | 1 | | | | | | | 1 | 2 | | | 2 | 6 |
| Cambriolage dans bâtiment (total) | 570 | 501 | 540 | 383 | 381 | 346 | 342 | 378 | 314 | 508 | 672 | 618 | 5.553 |



FC Vol autre

| | Jan | Fév | Mar | Avr | Mai | Juin | Juil | Août | Sep | Oct | Nov | Déc | Total |
|-----------------------------|-----|-----|-----|-----|-----|------|------|------|-----|-----|-----|-----|-------|
| Vol à main armée | 12 | 9 | 16 | 13 | 6 | 15 | 9 | 8 | 15 | 13 | 14 | 10 | 140 |
| Vol avec violence sans arme | 48 | 47 | 53 | 55 | 60 | 55 | 73 | 99 | 83 | 99 | 88 | 61 | 821 |
| Vol dans ou sur un véhicule | 232 | 200 | 213 | 157 | 176 | 238 | 157 | 173 | 174 | 202 | 172 | 169 | 2.263 |
| Sacjacking dans une voiture | 1 | | | | | 2 | | | | | | 1 | 4 |
| Vol d'armes et explosifs | 10 | 10 | 11 | 6 | 7 | 6 | 6 | 6 | 8 | 8 | 7 | 10 | 95 |
| Steaming | 1 | 2 | | 1 | 1 | 1 | | | 2 | | 1 | 1 | 10 |
| Arrachage de sac à main | | | | 2 | 1 | 1 | | | | 2 | 2 | | 8 |
| Vol à l'arraché | 10 | 10 | 17 | 6 | 18 | 23 | 14 | 18 | 12 | 19 | 12 | 11 | 170 |
| Vol à la tire | 35 | 36 | 61 | 37 | 57 | 41 | 69 | 50 | 87 | 63 | 76 | 57 | 669 |
| Vol à l'étalage | 141 | 168 | 208 | 118 | 146 | 148 | 110 | 124 | 128 | 187 | 213 | 175 | 1.866 |
| Vol par ruse | 17 | 32 | 45 | 37 | 33 | 40 | 20 | 22 | 29 | 26 | 38 | 32 | 371 |
| Vol de métaux | 12 | 8 | 13 | 10 | 11 | 16 | 13 | 11 | 10 | 15 | 10 | 6 | 135 |
| Vol sur les chantiers | 22 | 30 | 30 | 21 | 16 | 30 | 19 | 29 | 24 | 29 | 21 | 16 | 287 |
| Home-invasion | 2 | | 1 | 1 | | 2 | 1 | 1 | 1 | 2 | 1 | | 12 |
| Vol d'animaux | 3 | 5 | 3 | 11 | 9 | 8 | 5 | 2 | 4 | 2 | 5 | 1 | 58 |
| Vol de cargaison | 4 | 1 | 4 | | 4 | 6 | 5 | 4 | 2 | | | 4 | 34 |

Criminalité ICT

| | Jan | Fév | Mar | Avr | Mai | Juin | Juil | Août | Sep | Oct | Nov | Déc | Total |
|-------------------------------|-----|-----|-----|-----|-----|------|------|------|-----|-----|-----|-----|-------|
| Fraude de cartes de paiements | 49 | 75 | 70 | 45 | 63 | 81 | 47 | 46 | 105 | 87 | 91 | 78 | 837 |
| Phishing | 168 | 113 | 138 | 103 | 96 | 99 | 62 | 64 | 99 | 101 | 94 | 79 | 1.216 |
| Ransomware | 5 | 1 | 2 | | 1 | 2 | | 1 | 4 | 2 | 3 | 4 | 25 |
| Shouldersurfing | | 2 | 2 | 2 | 3 | 1 | 2 | 3 | 5 | 2 | 3 | 1 | 26 |
| Skimming | 1 | | 2 | 4 | 3 | 19 | 3 | 4 | 7 | 2 | 5 | 5 | 55 |



FC Autre

| | Jan | Fév | Mar | Avr | Mai | Juin | Juil | Août | Sep | Oct | Nov | Déc | Total |
|---|-----|-----|-----|-----|-----|------|------|------|-----|-----|-----|-----|-------|
| Violence contre les métiers d'intérêt général | 20 | 22 | 19 | 17 | 23 | 20 | 25 | 23 | 14 | 28 | 18 | 22 | 251 |
| Viol collectif | 1 | | 1 | 1 | 2 | | | | | | 1 | 1 | 7 |
| Graffiti | 25 | 21 | 17 | 13 | 31 | 30 | 20 | 18 | 29 | 18 | 18 | 12 | 252 |
| Dégradation de voiture | 181 | 162 | 204 | 192 | 217 | 225 | 199 | 209 | 191 | 199 | 183 | 161 | 2.323 |
| Rixe au couteau | 1 | 3 | 6 | 4 | 1 | 1 | 2 | 1 | 2 | 4 | | 2 | 27 |

PH Violence intrafamiliale (VIF)

| | Jan | Fév | Mar | Avr | Mai | Juin | Juil | Août | Sep | Oct | Nov | Déc | Total |
|--|-----|-----|-----|-----|-----|------|------|------|-----|-----|-----|-----|-------|
| VIF: physique, dans le couple | 114 | 120 | 123 | 111 | 123 | 138 | 139 | 138 | 147 | 123 | 114 | 148 | 1.538 |
| VIF: physique, envers des descendants | 20 | 17 | 19 | 13 | 24 | 19 | 18 | 24 | 19 | 28 | 23 | 20 | 244 |
| VIF: physique, envers d'autres membres | 28 | 26 | 20 | 20 | 28 | 25 | 20 | 40 | 25 | 25 | 17 | 19 | 293 |
| VIF: sexuelle, dans le couple | 1 | | | 1 | 1 | | | 1 | | 2 | 1 | 1 | 8 |
| VIF: sexuelle, envers des descendants | 3 | 3 | 6 | 3 | 4 | 1 | | | | | 1 | 1 | 22 |
| VIF: psychique, dans le couple | 81 | 76 | 59 | 65 | 73 | 70 | 58 | 60 | 66 | 79 | 66 | 83 | 836 |
| VIF: psychique, envers des descendants | 1 | 7 | 5 | 1 | 7 | 3 | 4 | 3 | 8 | 2 | 5 | 4 | 50 |
| VIF: psychique, envers d'autres membres | 2 | 1 | 2 | 4 | 4 | 5 | 5 | 1 | 5 | 5 | 4 | 3 | 41 |
| VIF: économique, dans le couple | 6 | 6 | 6 | 5 | 4 | 4 | 8 | 5 | 3 | 5 | 7 | 1 | 60 |
| VIF: économique, envers des descendants | | | 2 | 1 | 1 | 1 | | 1 | | | | 1 | 7 |
| VIF: économique, envers d'autres membres | 4 | 8 | 16 | 9 | 8 | 10 | 8 | 9 | 8 | 6 | 7 | 16 | 109 |

PH Hormones et dopage

| | Fév | Mar | Avr | Mai | Juin | Juil | Août | Sep | Oct | Nov | Déc | Total |
|-----------------------|-----|-----|-----|-----|------|------|------|-----|-----|-----|-----|-------|
| Dopage humain | 2 | 1 | 6 | 3 | 8 | 3 | 24 | 9 | 11 | 18 | 11 | 96 |
| Engraissement illégal | | | 1 | | | | | 1 | 1 | | 2 | 5 |



PH Drogues

| | Jan | Fév | Mar | Avr | Mai | Juin | Juil | Août | Sep | Oct | Nov | Déc | Total |
|--|-----|-----|-----|-----|-----|------|------|------|-----|-----|-----|-----|-------|
| Vente de cocaïne | 4 | 12 | 7 | 12 | 4 | 14 | 13 | 2 | 12 | 12 | 10 | 13 | 115 |
| Import-export de cocaïne | 4 | 7 | 8 | 6 | 5 | 5 | 5 | 8 | 5 | 10 | 6 | 11 | 80 |
| Production de drogues synthétiques | | | | 1 | | 1 | | | | 1 | | | 3 |
| Import-export de drogues synthétiques | 1 | 2 | 6 | 5 | 2 | 6 | 3 | 6 | 2 | 5 | 3 | 3 | 44 |
| Vente de drogues synthétiques | 6 | 4 | 8 | 4 | 1 | 6 | 5 | 5 | 8 | 11 | 5 | 5 | 68 |
| Production de cannabis (culture) | 2 | 2 | 5 | 2 | 5 | | 9 | 6 | 7 | 5 | 4 | 2 | 49 |
| Import-export de cannabis en grande quantité | 1 | 1 | | | | 5 | | | | 3 | 3 | 4 | 17 |
| Vente de cannabis en grande quantité | | 1 | | 2 | | 2 | | | 1 | 1 | 2 | 1 | 10 |
| Import-export d'héroïne | 3 | 1 | | | | | 1 | 1 | | | | 1 | 7 |
| Vente-traffic d'héroïne | | 2 | 3 | 1 | 1 | 4 | 2 | 2 | | 3 | | 1 | 19 |

PH Trafic d'armes

| | Jan | Fév | Avr | Mai | Juin | Août | Oct | Déc | Total |
|---|-----|-----|-----|-----|------|------|-----|-----|-------|
| Commerce et production d'arme à feu et mun. | 5 | 4 | 2 | 1 | 1 | 1 | | 1 | 15 |
| Commerce et production d'arme non à feu | | | | | | | 3 | | 3 |

PH Traite des êtres humains

| | Jan | Mar | Avr | Mai | Juin | Juil | Août | Sep | Oct | Nov | Déc | Total |
|-------------------------------|-----|-----|-----|-----|------|------|------|-----|-----|-----|-----|-------|
| TEH - exploitation économique | | | 1 | 5 | 1 | 1 | 1 | 4 | 1 | 1 | 1 | 16 |
| TEH - exploitation sexuelle | 1 | 1 | 1 | | | 1 | | 4 | | 4 | 4 | 16 |



PH Violence dans l'espace public

| | Jan | Fév | Mar | Avr | Mai | Juin | Juil | Août | Sep | Oct | Nov | Déc | Total |
|--|-----|-----|-----|-----|-----|------|------|------|-----|-----|-----|-----|-------|
| Violence physique (transport public) | 13 | 9 | 11 | 8 | 14 | 13 | 11 | 12 | 12 | 19 | 9 | 9 | 140 |
| Violence physique (voie publique) | 82 | 131 | 132 | 114 | 138 | 132 | 127 | 141 | 127 | 151 | 111 | 115 | 1.501 |
| Violence physique (autre endroit public) | 7 | 9 | 12 | 10 | 14 | 10 | 6 | 14 | 4 | 8 | 13 | 5 | 112 |
| Violence physique (endroit accessible au public) | 48 | 41 | 61 | 66 | 76 | 62 | 56 | 61 | 57 | 74 | 47 | 56 | 705 |
| Violence sexuelle (transport public) | 3 | 1 | 3 | 2 | 3 | 10 | 4 | 2 | 4 | 6 | 4 | 2 | 44 |
| Violence sexuelle (voie publique) | 4 | 14 | 18 | 8 | 16 | 10 | 15 | 17 | 18 | 15 | 7 | 3 | 145 |
| Violence sexuelle (autre endroit public) | 1 | | 4 | 3 | 6 | 4 | 2 | 1 | 3 | 1 | 3 | | 28 |
| Violence sexuelle (endroit accessible au public) | 7 | 10 | 16 | 9 | 25 | 13 | 24 | 21 | 13 | 11 | 12 | 11 | 172 |
| Violence psychique (transport public) | 2 | 10 | 10 | 7 | 7 | 7 | 2 | 4 | 4 | 8 | 17 | 13 | 91 |
| Violence psychique (voie publique) | 73 | 78 | 83 | 69 | 93 | 101 | 91 | 82 | 66 | 113 | 77 | 83 | 1.009 |
| Violence psychique (autre endroit public) | 8 | 11 | 8 | 9 | 5 | 10 | 7 | 13 | 5 | 7 | 11 | 11 | 105 |
| Violence psychique (endroit accessible au public) | 42 | 41 | 45 | 47 | 59 | 61 | 53 | 57 | 57 | 63 | 59 | 46 | 630 |
| Vol à main armée (transport public) | | | 1 | | | | 2 | | 1 | | | | 4 |
| Vol à main armée (voie publique) | 2 | 2 | 1 | 5 | 2 | 3 | 5 | 1 | 2 | 6 | 3 | 3 | 35 |
| Vol à main armée (autre endroit public) | | | | | 1 | 2 | | 1 | | 1 | 1 | | 6 |
| Vol à main armée (endroit accessible au public) | 6 | 5 | 7 | 6 | 1 | 4 | | 3 | 11 | 4 | 5 | 6 | 58 |
| Vol avec violence sans arme (transport public) | 2 | 3 | 5 | | 1 | 3 | | 5 | 5 | 3 | 6 | 3 | 36 |
| Vol avec violence sans arme (voie publique) | 13 | 13 | 16 | 16 | 19 | 13 | 15 | 16 | 18 | 37 | 19 | 16 | 211 |
| Vol avec violence sans arme (autre endroit public) | 2 | 2 | 2 | 2 | | 3 | 4 | 3 | 3 | 2 | 2 | 1 | 26 |
| Vol avec violence sans arme (endr. acces. au pub.) | 4 | 7 | 10 | 6 | 8 | 14 | 16 | 19 | 12 | 12 | 13 | 9 | 130 |

PH Autre

| | Jan | Fév | Mar | Avr | Mai | Juin | Juil | Août | Sep | Oct | Nov | Déc | Total |
|---------------------------------------|-----|-----|-----|-----|-----|------|------|------|-----|-----|-----|-----|-------|
| Faux policiers | | 5 | 2 | | 3 | 5 | | 2 | | 2 | | | 19 |
| Terrorisme, extrémisme et radicalisme | 3 | 1 | 3 | | 1 | 2 | 1 | 1 | 2 | 1 | 2 | 2 | 19 |
| Cyberharcèlement | 57 | 60 | 68 | 58 | 60 | 57 | 56 | 54 | 75 | 53 | 69 | 59 | 726 |
| Fraude à l'identité | 149 | 140 | 153 | 166 | 165 | 168 | 130 | 127 | 163 | 132 | 153 | 128 | 1.774 |



2023

FC Vol moyen de transport

| | Jan | Fév | Mar | Total |
|-------------------|-----|-----|-----|-------|
| Vol de voiture | 18 | 18 | 16 | 52 |
| Vol de moto | 1 | 2 | 4 | 7 |
| Carjacking | | | 1 | 1 |
| Vol de vélomoteur | 10 | 10 | 16 | 36 |
| Vol de vélo | 224 | 255 | 308 | 787 |

FC Cambriolage

| | Jan | Fév | Mar | Total |
|--|-----|-----|-----|-------|
| Cambriolage dans habitation | 443 | 368 | 364 | 1.175 |
| Cambriolage ds entreprise ou commerce | 107 | 55 | 60 | 222 |
| Cambriolage ds service public ou bâtiment administ | 17 | 15 | 15 | 47 |
| Vol au bélier | 2 | | | 2 |
| Cambriolage dans bâtiment (total) | 567 | 437 | 439 | 1.443 |



FC Vol autre

| | Jan | Fév | Mar | Total |
|-----------------------------|-----|-----|-----|-------|
| Vol à main armée | 14 | 8 | 10 | 32 |
| Vol avec violence sans arme | 55 | 50 | 73 | 178 |
| Vol dans ou sur un véhicule | 156 | 150 | 199 | 505 |
| Vol d'armes et explosifs | 6 | 7 | 4 | 17 |
| Steaming | 2 | 1 | 1 | 4 |
| Arrachage de sac à main | 3 | 3 | 1 | 7 |
| Vol à l'arraché | 14 | 15 | 17 | 46 |
| Vol à la tire | 79 | 79 | 81 | 239 |
| Vol à l'étalage | 198 | 181 | 172 | 551 |
| Vol par ruse | 38 | 30 | 35 | 103 |
| Vol de métaux | 9 | 11 | 7 | 27 |
| Vol sur les chantiers | 27 | 20 | 29 | 76 |
| Home-invasion | 2 | 1 | | 3 |
| Vol d'animaux | 1 | | 6 | 7 |
| Vol de cargaison | 4 | 3 | 2 | 9 |

Criminalité ICT

| | Jan | Fév | Mar | Total |
|-------------------------------|-----|-----|-----|-------|
| Fraude de cartes de paiements | 91 | 81 | 88 | 260 |
| Phishing | 144 | 95 | 83 | 322 |
| Ransomware | 3 | 1 | 1 | 5 |
| Shouldersurfing | 4 | 5 | 7 | 16 |
| Skimming | 5 | 5 | 7 | 17 |



FC Autre

| | Jan | Fév | Mar | Total |
|---|-----|-----|-----|-------|
| Violence contre les métiers d'intérêt général | 20 | 12 | 9 | 41 |
| Viol collectif | 1 | 1 | | 2 |
| Graffiti | 15 | 17 | 17 | 49 |
| Dégradation de voiture | 163 | 167 | 186 | 516 |
| Rixe au couteau | 4 | 2 | 3 | 9 |

PH Violence intrafamiliale (VIF)

| | Jan | Fév | Mar | Total |
|--|-----|-----|-----|-------|
| VIF: physique, dans le couple | 135 | 118 | 116 | 369 |
| VIF: physique, envers des descendants | 14 | 17 | 31 | 62 |
| VIF: physique, envers d'autres membres | 22 | 18 | 23 | 63 |

| | | | | |
|---------------------------------------|---|--|--|---|
| VIF: sexuelle, dans le couple | 1 | | | 1 |
| VIF: sexuelle, envers des descendants | 1 | | | 1 |

| | | | | |
|---|----|----|----|-----|
| VIF: psychique, dans le couple | 75 | 69 | 63 | 207 |
| VIF: psychique, envers des descendants | 3 | 2 | 3 | 8 |
| VIF: psychique, envers d'autres membres | 1 | 3 | 2 | 6 |

| | | | | |
|--|----|----|---|----|
| VIF: économique, dans le couple | 9 | 6 | 6 | 21 |
| VIF: économique, envers d'autres membres | 15 | 12 | 8 | 35 |

PH Hormones et dopage

| | Jan | Fév | Mar | Total |
|-----------------------|-----|-----|-----|-------|
| Dopage humain | 14 | 2 | 10 | 26 |
| Engraissement illégal | 1 | 1 | | 2 |



PH Drogues

| | Jan | Fév | Mar | Total |
|--|-----|-----|-----|-------|
| Vente de cocaïne | 13 | 9 | 12 | 34 |
| Import-export de cocaïne | 5 | 3 | 5 | 13 |
| Production de drogues synthétiques | | | 1 | 1 |
| Import-export de drogues synthétiques | 3 | 1 | 6 | 10 |
| Vente de drogues synthétiques | 9 | 5 | 6 | 20 |
| Production de cannabis (culture) | 2 | | 4 | 6 |
| Import-export de cannabis en grande quantité | 2 | 2 | 4 | 8 |
| Vente de cannabis en grande quantité | 1 | | 1 | 2 |
| Import-export d'héroïne | | 1 | | 1 |
| Vente-traffic d héroïne | 1 | 2 | 1 | 4 |

PH Trafic d'armes

| | Jan | Total |
|---|-----|-------|
| Commerce et production d'arme à feu et mun. | 1 | 1 |
| Commerce et production d'arme non à feu | 2 | 2 |

PH Traite des êtres humains

| | Jan | Fév | Mar | Total |
|-------------------------------|-----|-----|-----|-------|
| TEH - exploitation économique | 2 | | | 2 |
| TEH - exploitation sexuelle | 4 | 3 | 3 | 10 |



PH Violence dans l'espace public

| | Jan | Fév | Mar | Total |
|--|-----|-----|-----|-------|
| Violence physique (transport public) | 20 | 6 | 12 | 38 |
| Violence physique (voie publique) | 116 | 96 | 117 | 329 |
| Violence physique (autre endroit public) | 9 | 3 | 8 | 20 |
| Violence physique (endroit accessible au public) | 65 | 51 | 72 | 188 |
| Violence sexuelle (transport public) | 4 | 2 | 3 | 9 |
| Violence sexuelle (voie publique) | 6 | 13 | 10 | 29 |
| Violence sexuelle (autre endroit public) | | 1 | | 1 |
| Violence sexuelle (endroit accessible au public) | 18 | 6 | 16 | 40 |
| Violence psychique (transport public) | 10 | 2 | 5 | 17 |
| Violence psychique (voie publique) | 84 | 100 | 80 | 264 |
| Violence psychique (autre endroit public) | 8 | 12 | 7 | 27 |
| Violence psychique (endroit accessible au public) | 68 | 43 | 55 | 166 |
| Vol à main armée (transport public) | 2 | | 1 | 3 |
| Vol à main armée (voie publique) | 6 | 2 | 5 | 13 |
| Vol à main armée (autre endroit public) | 1 | 1 | | 2 |
| Vol à main armée (endroit accessible au public) | 1 | 3 | 3 | 7 |
| Vol avec violence sans arme (transport public) | 11 | 3 | 5 | 19 |
| Vol avec violence sans arme (voie publique) | 12 | 18 | 14 | 44 |
| Vol avec violence sans arme (autre endroit public) | 1 | 4 | 1 | 6 |
| Vol avec violence sans arme (endr. acces. au pub.) | 4 | 9 | 11 | 24 |

PH Autre

| | Jan | Fév | Mar | Total |
|---------------------------------------|-----|-----|-----|-------|
| Faux policiers | 1 | | 1 | 2 |
| Terrorisme, extrémisme et radicalisme | 1 | 6 | 2 | 9 |
| Cyberharcèlement | 65 | 54 | 56 | 175 |
| Fraude à l'identité | 177 | 161 | 129 | 467 |

STATISTIQUES POLICIERES DE CRIMINALITE

LIEU DE PERPETRATION: PROVINCE

Vlaams-Brabant

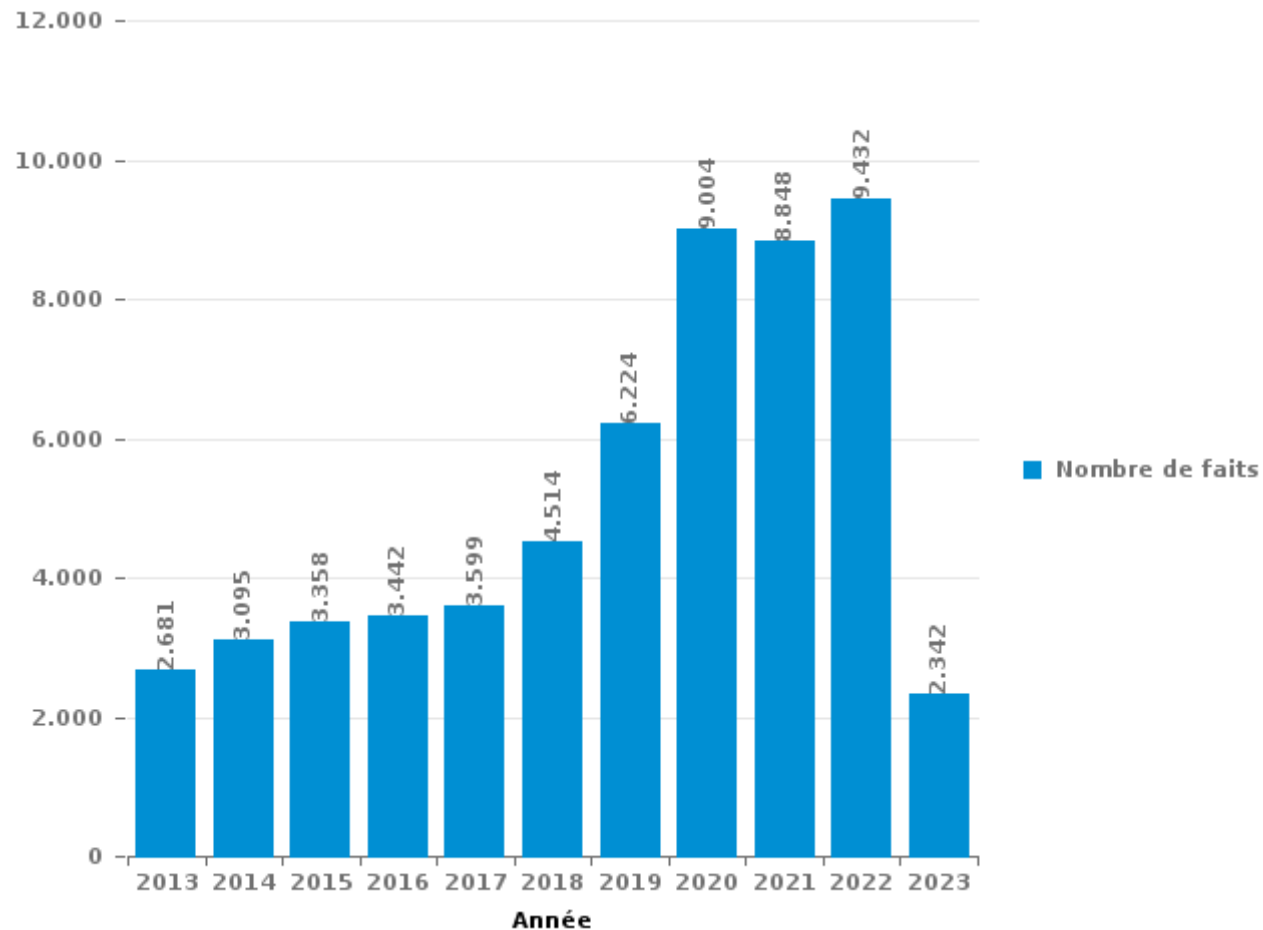
PARTIE III : ICT



Vlaams-Brabant

Nombre total de délits avec un élément ICT/online, depuis 2013

(Ces chiffres peuvent présenter une sous-estimation, étant tributaires des pratiques de saisie et de contraintes techniques)





Criminalité ICT/online au sens strict

Infractions (exhaustif)

| | 2013 | 2014 | 2015 | 2016 | 2017 | 2018 | 2019 | 2020 | 2021 | 2022 | 2023 |
|---|--------------|--------------|--------------|--------------|--------------|--------------|--------------|--------------|--------------|--------------|--------------|
| Criminalité informatique: Fraude informatique: | 903 | 1.027 | 862 | 972 | 1.023 | 1.296 | 2.084 | 3.438 | 3.464 | 4.114 | 1.060 |
| Criminalité informatique: Hacking: | 120 | 167 | 201 | 208 | 244 | 340 | 422 | 505 | 454 | 528 | 132 |
| Criminalité informatique: Faux en informatique: | 34 | 40 | 48 | 57 | 57 | 61 | 143 | 500 | 453 | 389 | 84 |
| Criminalité informatique: Sabotage: | 120 | 33 | 25 | 32 | 40 | 44 | 45 | 33 | 33 | 53 | 12 |
| Infr. contre autres valeurs morales et sentiments: Violation de communication par particulier: | 15 | 9 | 14 | 6 | 4 | 8 | 12 | 10 | 6 | 6 | 3 |
| Infr. contre l'autorité publique: Refus de coopération (informatique et télécom): | | | | | 2 | 6 | 7 | 6 | 4 | 4 | 3 |
| Code pénal social: Infr. contre foi publique en droit pénal social: Faux en informatique | 1 | 2 | | 2 | 1 | | 2 | 8 | 7 | 6 | 1 |
| Exercice illégal de l'autorité publique: Violation de communication par fonctionnaire: | | | 1 | | | | | | | | |
| Total: | 1.193 | 1.278 | 1.151 | 1.277 | 1.371 | 1.755 | 2.715 | 4.500 | 4.421 | 5.100 | 1.295 |

Figures criminelles (à considérer spécifiquement – ne pas additionner avec d'autres éléments – risque de double comptage!)

| | 2013 | 2014 | 2015 | 2016 | 2017 | 2018 | 2019 | 2020 | 2021 | 2022 | 2023 |
|-------------------------------|------|------|------|------|------|------|------|-------|-------|-------|------|
| Fraude de cartes de paiements | 463 | 525 | 390 | 467 | 533 | 492 | 788 | 624 | 544 | 837 | 260 |
| Phishing | 30 | 24 | 15 | 15 | 43 | 153 | 267 | 1.368 | 1.359 | 1.216 | 322 |
| Shouldersurfing | 27 | 45 | 31 | 24 | 78 | 62 | 127 | 46 | 37 | 26 | 16 |
| Skimming | 32 | 22 | 45 | 29 | 31 | 17 | 49 | 25 | 16 | 55 | 17 |
| Ransomware | | | | 5 | 28 | 26 | 32 | 10 | 15 | 25 | 5 |



Criminalité ICT/online au sens large

Infractions (uniquement si code-fait existe)

| | 2013 | 2014 | 2015 | 2016 | 2017 | 2018 | 2019 | 2020 | 2021 | 2022 | 2023 |
|---|--------------|--------------|--------------|--------------|--------------|--------------|--------------|--------------|--------------|--------------|------------|
| Fraude: Escroquerie: Fraude par internet | 1.034 | 1.098 | 1.452 | 1.425 | 1.539 | 2.014 | 2.880 | 4.588 | 4.226 | 4.049 | 970 |
| Infr. contre les moeurs: Voyeurisme: Diffusion enregistrement nudité ou intimité | | | | 4 | 29 | 26 | 33 | 46 | 57 | 47 | |
| Infr. contre autres valeurs morales et sentiments: Cyberlokkong (leurre de mineur par ICT): | | 1 | 12 | 15 | 10 | 7 | 5 | 9 | 4 | 14 | 3 |
| Infr. contre les moeurs: Grooming (contact par ICT avec mineur < 16 ans): | | | 4 | 6 | 16 | 11 | 9 | 7 | 11 | 3 | |
| Infr. contre les moeurs: Pornographie enfantine: Accès pornographie enfantine via technologie | | | | 6 | 9 | 6 | 7 | 12 | 8 | 3 | |
| Infr. contre la Sécurité de l'Etat: Terrorisme: Diffuser un message qui incite au terrorisme | | | 3 | 4 | 9 | 4 | 3 | | | | 1 |
| Armes et explosifs: Autre: Vente par correspondance/internet d'arme à feu | 1 | | 1 | 1 | | 1 | 4 | | 3 | 3 | |
| Armes et explosifs: Autre: Vente par correspondance/internet d'autre arme | | 1 | 1 | 1 | 1 | 2 | 2 | | | 1 | |
| Infr. contre les moeurs: Incitation à la débauche: Publicité par ICT pour débauche | | | 1 | | 1 | 1 | 1 | 2 | | | |
| Total: | 1.035 | 1.100 | 1.474 | 1.462 | 1.614 | 2.072 | 2.944 | 4.664 | 4.309 | 4.120 | 974 |

Figures criminelles (à considérer spécifiquement – ne pas additionner avec d'autres éléments – risque de double comptage!)

| | 2013 | 2014 | 2015 | 2016 | 2017 | 2018 | 2019 | 2020 | 2021 | 2022 | 2023 |
|------------------|------|------|------|------|------|------|------|------|------|------|------|
| Cyberharcèlement | 529 | 660 | 614 | 553 | 564 | 599 | 621 | 658 | 740 | 726 | 175 |

STATISTIQUES POLICIERES DE CRIMINALITE

LIEU DE PERPETRATION: PROVINCE

Vlaams-Brabant

PARTIE IV : DESTINATION LIEU



Vlaams-Brabant

Vol et extorsion

| | 2000 | 2013 | 2014 | 2015 | 2016 | 2017 | 2018 | 2019 | 2020 | 2021 | 2022 | 2023 |
|---|---------------|---------------|---------------|---------------|---------------|---------------|---------------|---------------|---------------|---------------|---------------|--------------|
| Habitation: maison | 6.280 | 7.278 | 6.817 | 6.739 | 5.637 | 4.573 | 4.865 | 4.250 | 3.260 | 3.288 | 4.419 | 1.101 |
| Voie publique | 4.872 | 6.832 | 6.846 | 5.448 | 4.971 | 4.843 | 4.482 | 4.208 | 2.981 | 3.086 | 3.383 | 801 |
| Magasin | 3.396 | 3.662 | 3.241 | 2.759 | 2.656 | 2.715 | 2.734 | 2.648 | 1.989 | 2.259 | 2.391 | 715 |
| Parking | 1.667 | 1.397 | 1.465 | 1.287 | 1.198 | 1.271 | 1.034 | 1.087 | 868 | 704 | 819 | 173 |
| Horeca | 1.521 | 2.073 | 1.566 | 1.200 | 970 | 1.041 | 929 | 871 | 422 | 294 | 562 | 179 |
| Habitation: appartement | 768 | 1.263 | 1.169 | 1.237 | 906 | 948 | 1.023 | 862 | 769 | 757 | 890 | 205 |
| Inconnue | 1.519 | 879 | 877 | 936 | 1.042 | 713 | 841 | 935 | 598 | 807 | 786 | 193 |
| Habitation: non précisée | 746 | 1.134 | 1.035 | 944 | 744 | 623 | 671 | 667 | 615 | 507 | 654 | 166 |
| Emplacement de vélo | 184 | 439 | 488 | 721 | 688 | 669 | 643 | 863 | 713 | 1.023 | 1.192 | 316 |
| Habitation: allée | 660 | 930 | 1.098 | 777 | 776 | 627 | 701 | 597 | 499 | 452 | 470 | 103 |
| Entreprise | 1.348 | 954 | 900 | 649 | 542 | 669 | 526 | 470 | 385 | 346 | 323 | 100 |
| Aéroport | 1.368 | 788 | 780 | 761 | 496 | 465 | 518 | 476 | 188 | 183 | 378 | 87 |
| Habitation: dépendances | 422 | 726 | 612 | 689 | 548 | 545 | 564 | 567 | 617 | 527 | 521 | 80 |
| Station de bus / métro et gare de chemin de fer | 589 | 589 | 497 | 631 | 705 | 635 | 562 | 522 | 319 | 400 | 501 | 127 |
| Institution d'enseignement | 790 | 549 | 632 | 558 | 547 | 533 | 475 | 430 | 277 | 222 | 263 | 84 |
| Moyen de transport: voiture | 705 | 424 | 465 | 304 | 314 | 308 | 417 | 311 | 234 | 204 | 235 | 38 |
| Culture et loisirs | 565 | 556 | 431 | 405 | 362 | 357 | 366 | 312 | 134 | 144 | 226 | 47 |
| Habitation: garage | 298 | 347 | 384 | 314 | 308 | 276 | 317 | 345 | 324 | 332 | 358 | 80 |
| Autre | 196 | 506 | 406 | 334 | 348 | 271 | 333 | 316 | 253 | 223 | 243 | 70 |
| Chantier | 220 | 369 | 298 | 278 | 276 | 233 | 240 | 251 | 260 | 217 | 283 | 75 |
| Infrastructure sportive | 422 | 332 | 308 | 322 | 304 | 252 | 263 | 230 | 110 | 101 | 202 | 74 |
| Terrain | 324 | 340 | 251 | 198 | 202 | 187 | 192 | 178 | 186 | 159 | 184 | 35 |
| Service public | 242 | 238 | 285 | 191 | 180 | 204 | 207 | 180 | 152 | 108 | 127 | 28 |
| Hôpital | 134 | 205 | 193 | 223 | 180 | 129 | 103 | 112 | 70 | 63 | 61 | 20 |
| Maison de repos | 35 | 125 | 204 | 182 | 158 | 129 | 177 | 152 | 90 | 106 | 99 | 19 |
| Moyen de transport: train / tram / métro | 83 | 183 | 146 | 143 | 115 | 107 | 113 | 182 | 92 | 74 | 123 | 44 |
| Moyen de transport: camion | 83 | 129 | 151 | 126 | 122 | 136 | 114 | 108 | 107 | 82 | 98 | 15 |
| Service | 121 | 182 | 142 | 141 | 96 | 103 | 92 | 93 | 81 | 72 | 57 | 26 |
| Station essence | 120 | 110 | 117 | 102 | 89 | 108 | 104 | 95 | 94 | 94 | 113 | 23 |
| Habitation: autre | 122 | 159 | 133 | 115 | 98 | 114 | 93 | 85 | 77 | 58 | 69 | 8 |
| Arrêt de bus / tram | 31 | 216 | 139 | 124 | 144 | 92 | 98 | 66 | 54 | 59 | 47 | 28 |
| Moyen de transport: autre | 77 | 134 | 127 | 105 | 97 | 100 | 100 | 105 | 83 | 76 | 68 | 18 |
| Banque / institution financière | 83 | 104 | 106 | 90 | 111 | 132 | 72 | 148 | 62 | 50 | 39 | 21 |
| Moyen de transport: autobus / autocar | 36 | 215 | 128 | 90 | 78 | 73 | 87 | 79 | 35 | 47 | 64 | 33 |
| Médecin / dentiste / pharmacien | 48 | 64 | 50 | 58 | 66 | 53 | 40 | 77 | 41 | 70 | 52 | 23 |
| Stade | 182 | 61 | 77 | 67 | 69 | 60 | 33 | 37 | 28 | 8 | 4 | 2 |
| Cimetière | 39 | 63 | 68 | 48 | 40 | 49 | 35 | 33 | 23 | 35 | 31 | 4 |
| Edifice religieux / lieu du culte | 78 | 75 | 57 | 41 | 46 | 25 | 39 | 24 | 24 | 14 | 35 | 7 |
| Bâtiment administratif | 74 | 41 | 46 | 39 | 37 | 24 | 29 | 17 | 20 | 19 | 24 | 4 |
| Installation militaire | 35 | 24 | 30 | 17 | 31 | 28 | 25 | 32 | 24 | 23 | 29 | 7 |
| Guichet automatique | 15 | 9 | 12 | 12 | 12 | 16 | 6 | 12 | 3 | 2 | 6 | 2 |
| Maison de débauche | 11 | 8 | 2 | 2 | 4 | 2 | 2 | 2 | 4 | 2 | 1 | |
| Eaux intérieures et maritimes | 6 | 2 | 2 | 1 | 4 | 1 | 2 | | 4 | 1 | | |
| Total | 30.515 | 34.714 | 32.781 | 29.408 | 26.317 | 24.439 | 24.267 | 23.035 | 17.169 | 17.298 | 20.430 | 5.181 |



Vlaams-Brabant

Dégradation de la propriété

| | 2000 | 2013 | 2014 | 2015 | 2016 | 2017 | 2018 | 2019 | 2020 | 2021 | 2022 | 2023 |
|---|--------------|--------------|--------------|--------------|--------------|--------------|--------------|--------------|--------------|--------------|--------------|--------------|
| Voie publique | 2.430 | 2.826 | 2.740 | 2.533 | 2.282 | 2.095 | 2.106 | 2.023 | 1.724 | 1.793 | 1.879 | 383 |
| Habitation: résidence principale | 1.031 | 1.202 | 1.162 | 1.005 | 929 | 890 | 938 | 960 | 919 | 920 | 1.024 | 220 |
| Parking | 658 | 761 | 763 | 697 | 662 | 722 | 680 | 701 | 531 | 535 | 626 | 156 |
| Habitation: allée | 281 | 363 | 299 | 322 | 264 | 248 | 241 | 234 | 176 | 224 | 224 | 42 |
| Habitation: non précisée | 233 | 279 | 232 | 249 | 177 | 189 | 211 | 192 | 191 | 171 | 166 | 49 |
| Inconnue | 251 | 161 | 187 | 202 | 148 | 152 | 209 | 175 | 177 | 279 | 220 | 55 |
| Terrain | 279 | 208 | 208 | 197 | 195 | 148 | 168 | 153 | 179 | 183 | 200 | 28 |
| Habitation: jardin | 243 | 246 | 251 | 201 | 174 | 131 | 158 | 140 | 145 | 142 | 161 | 18 |
| Institution d'enseignement | 132 | 116 | 107 | 102 | 131 | 141 | 150 | 136 | 84 | 98 | 116 | 25 |
| Horeca | 199 | 171 | 136 | 113 | 129 | 105 | 93 | 94 | 78 | 90 | 93 | 19 |
| Culture et loisirs | 130 | 99 | 103 | 98 | 113 | 106 | 109 | 105 | 91 | 89 | 92 | 12 |
| Autre | 46 | 127 | 105 | 127 | 103 | 114 | 84 | 100 | 79 | 100 | 95 | 25 |
| Entreprise | 184 | 106 | 100 | 99 | 85 | 105 | 96 | 83 | 59 | 71 | 69 | 12 |
| Moyen de transport: voiture | 291 | 116 | 85 | 85 | 81 | 75 | 73 | 62 | 39 | 33 | 45 | 10 |
| Magasin | 127 | 124 | 113 | 91 | 79 | 77 | 79 | 72 | 69 | 79 | 63 | 10 |
| Habitation: dépendances | 125 | 94 | 71 | 90 | 65 | 52 | 77 | 40 | 54 | 66 | 88 | 7 |
| Habitation: garage | 118 | 91 | 81 | 82 | 61 | 58 | 55 | 62 | 53 | 54 | 56 | 15 |
| Service public | 80 | 71 | 76 | 51 | 43 | 40 | 43 | 55 | 39 | 49 | 62 | 32 |
| Infrastructure sportive | 55 | 54 | 66 | 53 | 45 | 66 | 34 | 49 | 44 | 46 | 50 | 13 |
| Aéroport | 90 | 85 | 101 | 74 | 64 | 31 | 24 | 18 | | 8 | 23 | 1 |
| Habitation: résidence secondaire | 54 | 59 | 49 | 42 | 33 | 39 | 40 | 45 | 29 | 53 | 32 | 11 |
| Arrêt de bus / tram | 14 | 61 | 46 | 30 | 34 | 30 | 45 | 31 | 33 | 37 | 37 | 7 |
| Chantier | 73 | 47 | 40 | 44 | 31 | 43 | 32 | 20 | 29 | 19 | 23 | 4 |
| Bureau de police | 31 | 47 | 30 | 24 | 29 | 22 | 42 | 36 | 40 | 31 | 42 | 7 |
| Edifice religieux / lieu du culte | 25 | 28 | 39 | 37 | 18 | 22 | 34 | 14 | 27 | 29 | 33 | 6 |
| Moyen de transport: autre | 43 | 25 | 29 | 31 | 23 | 28 | 26 | 24 | 32 | 27 | 20 | 4 |
| Station de bus / métro et gare de chemin de fer | 60 | 29 | 31 | 21 | 22 | 21 | 23 | 32 | 16 | 19 | 26 | 5 |
| Bâtiment administratif | 25 | 20 | 23 | 26 | 22 | 21 | 22 | 17 | 23 | 31 | 25 | 5 |
| Service | 18 | 33 | 28 | 16 | 11 | 20 | 16 | 19 | 25 | 23 | 22 | 7 |
| Hôpital | 14 | 14 | 15 | 18 | 21 | 20 | 14 | 27 | 28 | 27 | 24 | 6 |
| Station essence | 33 | 14 | 13 | 19 | 16 | 13 | 21 | 17 | 13 | 14 | 20 | 5 |
| Banque / institution financière | 17 | 22 | 33 | 20 | 15 | 11 | 20 | 11 | 7 | 7 | 18 | 4 |
| Stade | 25 | 28 | 24 | 23 | 6 | 16 | 13 | 16 | 14 | 6 | 3 | |
| Cimetière | 17 | 15 | 15 | 15 | 15 | 5 | 20 | 25 | 21 | 8 | 13 | |
| Emplacement de vélo | 10 | 12 | 12 | 15 | 11 | 12 | 9 | 22 | 17 | 15 | 24 | 7 |
| Maison de repos | 4 | 8 | 11 | 7 | 9 | 3 | 7 | 6 | 1 | 8 | 9 | |
| Installation militaire | 2 | 4 | 6 | 12 | 5 | 5 | 4 | 3 | 3 | 3 | 3 | 3 |
| Médecin / dentiste / pharmacien | 2 | 9 | 4 | 8 | 2 | 4 | 3 | 7 | 2 | 2 | 2 | |
| Eaux intérieures et maritimes | 3 | 3 | 4 | 3 | 6 | 1 | 3 | 2 | 4 | | 2 | |
| Moyen de transport: train / tram / métro | 3 | 7 | 2 | 3 | 3 | 2 | | 1 | | | 1 | |
| Maison de débauche | 4 | | 2 | 1 | 4 | 1 | | 3 | 2 | | | |
| Total | 7.460 | 7.785 | 7.442 | 6.886 | 6.166 | 5.884 | 6.022 | 5.832 | 5.097 | 5.389 | 5.731 | 1.213 |



Vlaams-Brabant

Infractions contre l'intégrité physique

| | 2000 | 2013 | 2014 | 2015 | 2016 | 2017 | 2018 | 2019 | 2020 | 2021 | 2022 | 2023 |
|---|--------------|--------------|--------------|--------------|--------------|--------------|--------------|--------------|--------------|--------------|--------------|--------------|
| Habitation | 1.440 | 2.023 | 2.028 | 2.008 | 2.015 | 2.067 | 2.113 | 2.110 | 2.093 | 2.020 | 2.294 | 530 |
| Voie publique | 1.203 | 1.492 | 1.546 | 1.411 | 1.373 | 1.354 | 1.465 | 1.464 | 1.156 | 1.313 | 1.513 | 333 |
| Horeca | 445 | 366 | 334 | 299 | 279 | 247 | 274 | 284 | 135 | 116 | 243 | 75 |
| Inconnue | 192 | 101 | 99 | 101 | 121 | 118 | 107 | 132 | 128 | 189 | 157 | 45 |
| Institution d'enseignement | 61 | 113 | 115 | 122 | 150 | 149 | 158 | 146 | 92 | 127 | 166 | 43 |
| Parking | 97 | 88 | 96 | 126 | 85 | 81 | 117 | 102 | 90 | 99 | 112 | 29 |
| Culture et loisirs | 78 | 92 | 88 | 99 | 90 | 91 | 104 | 99 | 39 | 52 | 84 | 28 |
| Habitation: allée | 62 | 59 | 65 | 58 | 48 | 70 | 74 | 54 | 56 | 53 | 51 | 9 |
| Service public | 22 | 47 | 50 | 44 | 41 | 43 | 49 | 75 | 60 | 83 | 91 | 19 |
| Station de bus / métro et gare de chemin de fer | 20 | 42 | 43 | 53 | 62 | 57 | 73 | 58 | 63 | 64 | 67 | 16 |
| Magasin | 41 | 45 | 54 | 51 | 51 | 47 | 64 | 50 | 70 | 66 | 64 | 14 |
| Terrain | 64 | 69 | 52 | 37 | 47 | 45 | 37 | 49 | 48 | 34 | 53 | 7 |
| Entreprise | 57 | 43 | 45 | 33 | 42 | 46 | 48 | 42 | 42 | 35 | 44 | 11 |
| Aéroport | 43 | 46 | 48 | 59 | 20 | 48 | 28 | 38 | 15 | 33 | 35 | 7 |
| Infrastructure sportive | 50 | 43 | 42 | 46 | 32 | 29 | 41 | 30 | 28 | 28 | 45 | 5 |
| Habitation: jardin | 46 | 26 | 34 | 30 | 31 | 33 | 33 | 36 | 46 | 30 | 46 | 3 |
| Hôpital | 12 | 19 | 31 | 22 | 30 | 34 | 35 | 43 | 26 | 28 | 55 | 10 |
| Autre | 8 | 24 | 19 | 32 | 21 | 25 | 36 | 28 | 33 | 26 | 43 | 6 |
| Moyen de transport: train / tram / métro | 10 | 51 | 24 | 38 | 20 | 21 | 15 | 19 | 10 | 18 | 18 | 5 |
| Moyen de transport: autobus / autocar | 7 | 29 | 27 | 13 | 10 | 26 | 22 | 17 | 13 | 25 | 33 | 8 |
| Moyen de transport: autre | 21 | 18 | 23 | 14 | 25 | 27 | 20 | 15 | 16 | 12 | 24 | 7 |
| Stade | 28 | 27 | 31 | 24 | 16 | 11 | 13 | 23 | 10 | 3 | 3 | 3 |
| Arrêt de bus / tram | 5 | 10 | 11 | 15 | 16 | 19 | 15 | 19 | 12 | 24 | 21 | 4 |
| Bureau de police | 20 | 16 | 11 | 12 | 10 | 14 | 10 | 8 | 7 | 13 | 12 | 2 |
| Maison de repos | 7 | 10 | 11 | 10 | 15 | 12 | 12 | 19 | 9 | 8 | 15 | 2 |
| Station essence | 8 | 11 | 12 | 7 | 7 | 10 | 12 | 8 | 12 | 9 | 14 | 5 |
| Service | 8 | 13 | 13 | 11 | 12 | 11 | 9 | 8 | 7 | 8 | 10 | 2 |
| Bâtiment administratif | 2 | 2 | 8 | 5 | 4 | 5 | 4 | 3 | 2 | 3 | 2 | |
| Edifice religieux / lieu du culte | 2 | 6 | 1 | 7 | 2 | 1 | 4 | 5 | 3 | 2 | 2 | 1 |
| Installation militaire | 3 | 3 | 10 | 2 | 2 | 2 | 8 | 1 | 1 | 1 | 2 | 1 |
| Médecin / dentiste / pharmacien | 3 | 2 | 1 | 4 | 4 | 3 | 5 | 1 | 3 | 5 | | 1 |
| Maison de débauche | 2 | 1 | 4 | 1 | 4 | 5 | 1 | 3 | | 1 | 2 | |
| Banque / institution financière | 2 | 2 | 1 | 6 | 3 | | 1 | 1 | | 3 | 2 | 2 |
| Eaux intérieures et maritimes | 1 | | | | | 1 | | | 1 | 3 | 1 | |
| Total | 4.070 | 4.939 | 4.977 | 4.800 | 4.688 | 4.752 | 5.007 | 4.990 | 4.326 | 4.534 | 5.324 | 1.233 |

STATISTIQUES POLICIERES DE CRIMINALITE

LIEU DE PERPETRATION: PROVINCE

Vlaams-Brabant

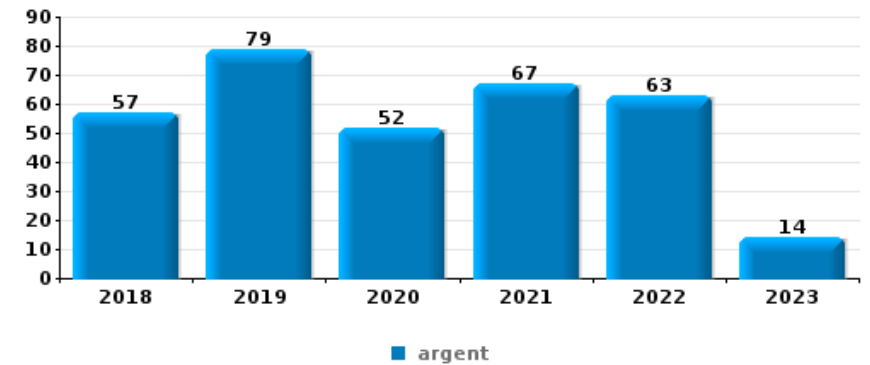
PARTIE V : OBJETS ET MOYENS DE TRANSPORT



Vlaams-Brabant

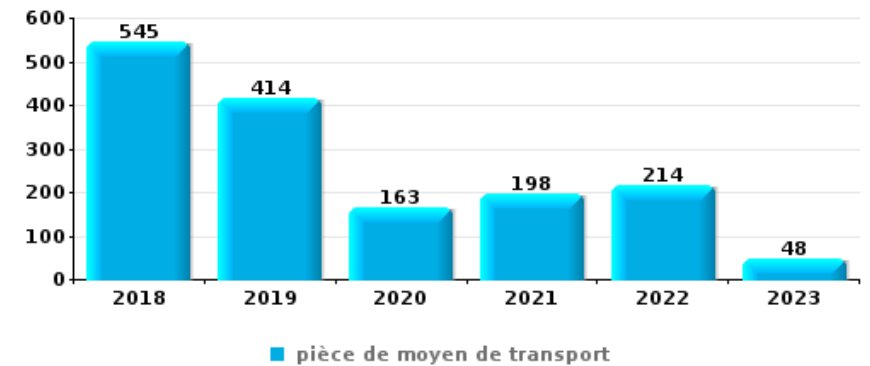
Vol à main armée

| Top 10 Objets volés (sbd nombre de faits) | | 2018 | 2019 | 2020 | 2021 | 2022 | 2023 |
|---|----------------------------------|------|------|------|------|------|------|
| 1 | argent | 57 | 79 | 52 | 67 | 63 | 14 |
| 2 | GSM et accessoires | 30 | 33 | 31 | 35 | 34 | 8 |
| 3 | carte bancaire / carte de crédit | 13 | 22 | 15 | 12 | 11 | 8 |
| 4 | carte d'identité / passeport | 12 | 27 | 13 | 8 | 10 | 7 |
| 5 | bijouterie / montre | 10 | 12 | 19 | 12 | 12 | 2 |
| 6 | portefeuille | 10 | 17 | 12 | 9 | 9 | 5 |
| 7 | tabac | 9 | 18 | 6 | 10 | 11 | 1 |
| 8 | clé | 8 | 14 | 7 | 11 | 9 | 5 |
| 9 | multimédia | 3 | 11 | 11 | 11 | 9 | 5 |
| 10 | permis de conduire | 9 | 16 | 10 | 5 | 5 | 3 |



Vol dans ou sur un véhicule

| Top 10 Objets volés (sbd nombre de faits) | | 2018 | 2019 | 2020 | 2021 | 2022 | 2023 |
|---|----------------------------------|------|------|------|------|------|------|
| 1 | pièce de moyen de transport | 545 | 414 | 163 | 198 | 214 | 48 |
| 2 | argent | 295 | 316 | 248 | 313 | 319 | 55 |
| 3 | ordinateur et accessoires | 314 | 337 | 264 | 247 | 254 | 56 |
| 4 | carte d'identité / passeport | 239 | 280 | 213 | 271 | 233 | 42 |
| 5 | carte bancaire / carte de crédit | 214 | 256 | 204 | 280 | 261 | 47 |
| 6 | permis de conduire | 234 | 260 | 207 | 263 | 219 | 46 |
| 7 | outillage | 235 | 264 | 254 | 172 | 228 | 41 |
| 8 | portefeuille | 176 | 201 | 156 | 206 | 196 | 35 |
| 9 | GSM et accessoires | 167 | 178 | 174 | 220 | 163 | 46 |
| 10 | GPS | 402 | 229 | 107 | 106 | 89 | 10 |

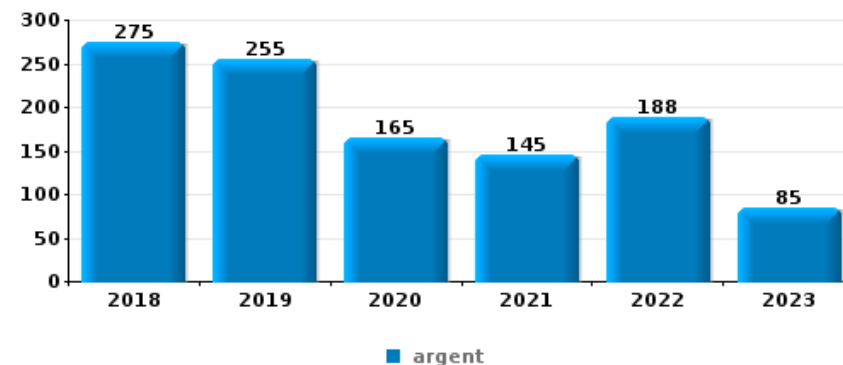




Cambrilage ds entreprise ou commerce

Top 10 Objets volés (sbd nombre de faits)

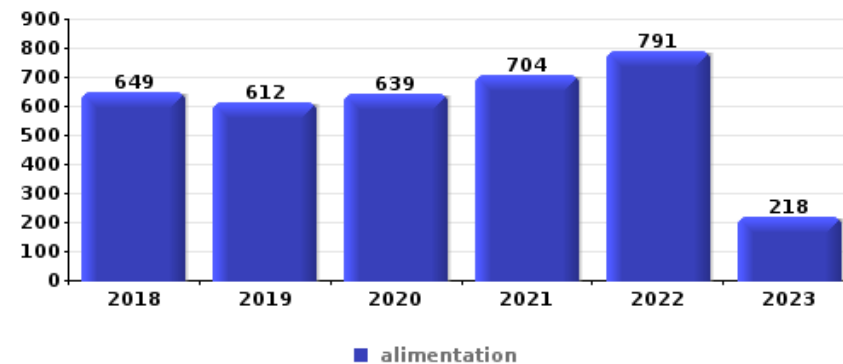
| | 2018 | 2019 | 2020 | 2021 | 2022 | 2023 |
|---|------|------|------|------|------|------|
| 1 argent | 275 | 255 | 165 | 145 | 188 | 85 |
| 2 ordinateur et accessoires | 108 | 61 | 58 | 40 | 37 | 22 |
| 3 coffre-fort / coffret (argent) / caisse | 75 | 55 | 50 | 41 | 46 | 24 |
| 4 alimentation | 63 | 51 | 46 | 42 | 37 | 12 |
| 5 outillage | 38 | 28 | 37 | 28 | 19 | 7 |
| 6 tabac | 39 | 33 | 25 | 23 | 22 | 9 |
| 7 GSM et accessoires | 33 | 28 | 21 | 21 | 17 | 10 |
| 8 multimédia | 36 | 24 | 31 | 15 | 12 | 11 |
| 9 clé | 32 | 21 | 20 | 13 | 16 | 8 |
| 10 vêtement | 16 | 18 | 12 | 9 | 12 | 9 |



Vol à l'étalage

Top 10 Objets volés (sbd nombre de faits)

| | 2018 | 2019 | 2020 | 2021 | 2022 | 2023 |
|---------------------------------|------|------|------|------|------|------|
| 1 alimentation | 649 | 612 | 639 | 704 | 791 | 218 |
| 2 tabac | 185 | 199 | 161 | 230 | 287 | 31 |
| 3 vêtement | 276 | 206 | 130 | 166 | 205 | 70 |
| 4 parfum / produit de beauté | 178 | 173 | 128 | 140 | 220 | 94 |
| 5 multimédia | 150 | 161 | 124 | 135 | 128 | 45 |
| 6 ordinateur et accessoires | 95 | 93 | 78 | 92 | 82 | 21 |
| 7 bijouterie / montre | 41 | 40 | 42 | 80 | 68 | 24 |
| 8 GSM et accessoires | 58 | 38 | 19 | 28 | 34 | 18 |
| 9 outillage | 26 | 28 | 16 | 19 | 15 | 6 |
| 10 lunettes / verres de contact | 23 | 25 | 12 | 8 | 11 | 5 |

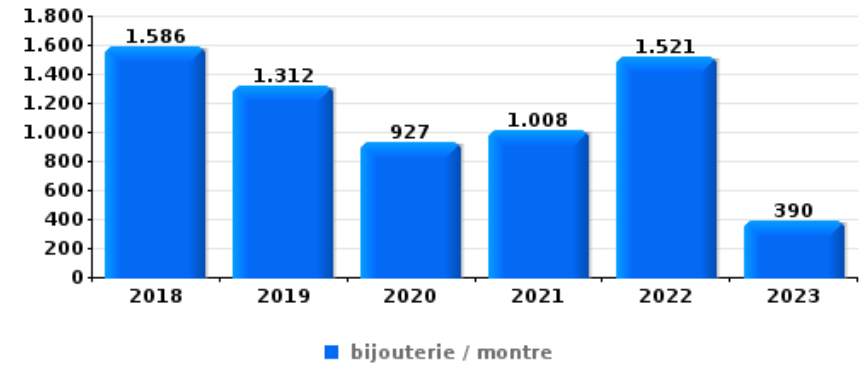




Cambrilage dans habitation

Top 10 Objets volés (sbd nombre de faits)

| | 2018 | 2019 | 2020 | 2021 | 2022 | 2023 |
|-----------------------------|-------|-------|------|-------|-------|------|
| 1 bijouterie / montre | 1.586 | 1.312 | 927 | 1.008 | 1.521 | 390 |
| 2 argent | 1.160 | 965 | 687 | 731 | 1.041 | 272 |
| 3 ordinateur et accessoires | 589 | 418 | 295 | 285 | 322 | 68 |
| 4 multimédia | 402 | 281 | 228 | 215 | 275 | 61 |
| 5 vêtement | 363 | 271 | 218 | 196 | 310 | 70 |
| 6 sac à main | 245 | 190 | 153 | 152 | 211 | 54 |
| 7 GSM et accessoires | 277 | 203 | 127 | 127 | 161 | 28 |
| 8 clé | 217 | 189 | 109 | 138 | 161 | 35 |
| 9 portefeuille | 210 | 171 | 125 | 130 | 164 | 41 |
| 10 outillage | 191 | 185 | 141 | 108 | 181 | 23 |



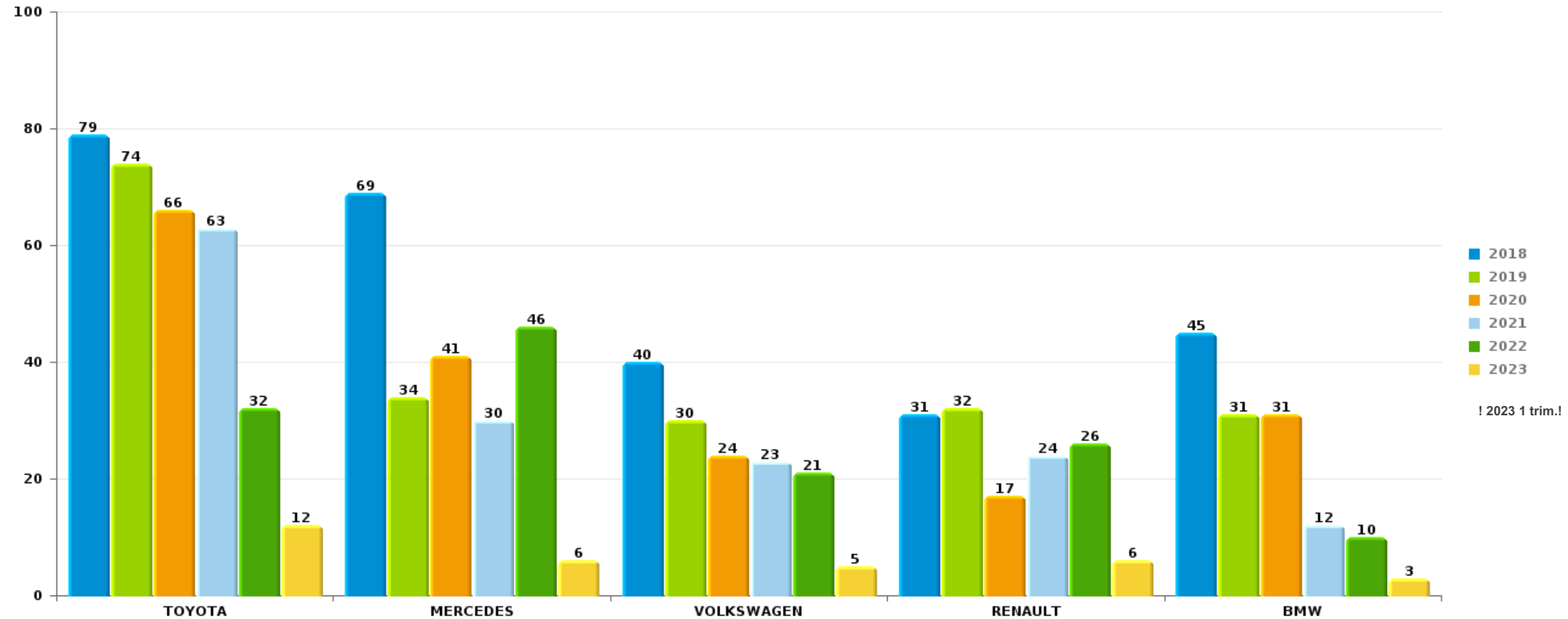
Remarque: en ce qui concerne les objets, aucun total n'est reproduit étant donné que plusieurs objets peuvent avoir été volés lors d'un même fait.



Vlaams-Brabant

Vol de voiture

Nombre de voitures volées par marque (Top 5)



! 2023 1 trim.!

STATISTIQUES POLICIERES DE CRIMINALITE

LIEU DE PERPETRATION: PROVINCE

Vlaams-Brabant

PARTIE VI : SUSPECTS



Partie 1: Niveau FAITS (comptage du nombre de faits pour lesquels un certain type de suspect est impliqué)

1.1. Nombre d'infractions selon le sexe des suspects identifiés (par catégorie principale)

Étant donné que, tant un suspect identifié masculin qu'un suspect identifié féminin peuvent être impliqués lors d'un même fait, il est possible que la somme des colonnes «Hommes» et «Femmes» soit supérieure à la valeur de la colonne «Total...» (voir également la note méthodologique)

Vlaams-Brabant

2023

| Catégorie principale / Sexe | Nombre total de faits avec au moins 1 suspect | Hommes | % | Femmes | % |
|---|---|--------|-------|--------|-------|
| Drogues | 1.079 | 991 | 91,8% | 112 | 10,4% |
| Vol et extorsion | 749 | 597 | 79,7% | 177 | 23,6% |
| Législation sur les étrangers | 744 | 623 | 83,7% | 140 | 18,8% |
| Ivresse et alcool | 499 | 408 | 81,8% | 92 | 18,4% |
| Infr. contre l'intégrité physique | 345 | 302 | 87,5% | 82 | 23,8% |
| Registre de population | 347 | 249 | 71,8% | 121 | 34,9% |
| Armes et explosifs | 314 | 236 | 75,2% | 79 | 25,2% |
| Infr. contre la foi publique | 294 | 241 | 82,0% | 69 | 23,5% |
| Fraude | 196 | 167 | 85,2% | 40 | 20,4% |
| Infr. contre la sécurité publique | 172 | 158 | 91,9% | 20 | 11,6% |
| Infr. contre autres valeurs morales et sentiments | 161 | 124 | 77,0% | 46 | 28,6% |
| Infr. contre l'autorité publique | 145 | 123 | 84,8% | 24 | 16,6% |
| Environnement | 124 | 88 | 71,0% | 52 | 41,9% |
| Dégradation de la propriété | 122 | 108 | 88,5% | 15 | 12,3% |
| Autres lois spéciales | 110 | 55 | 50,0% | 55 | 50,0% |
| Protection de la jeunesse | 64 | 39 | 60,9% | 35 | 54,7% |

CRIMINALITE ENREGISTREE: SUSPECTS



| Catégorie principale / Sexe | Nombre total de faits avec au moins 1 suspect | Hommes | % | Femmes | % |
|--|---|--------------|--------------|--------------|--------------|
| Criminalité informatique | 66 | 53 | 80,3% | 15 | 22,7% |
| Code pénal social | 53 | 48 | 90,6% | 12 | 22,6% |
| Infr. contre les mœurs | 39 | 37 | 94,9% | 4 | 10,3% |
| Travail | 20 | 20 | 100,0% | 2 | 10,0% |
| Hormones et dopage | 19 | 18 | 94,7% | 2 | 10,5% |
| Pratiques commerciales | 17 | 14 | 82,4% | 5 | 29,4% |
| Protection de la personne | 18 | 16 | 88,9% | 3 | 16,7% |
| Législation économique | 14 | 12 | 85,7% | 2 | 14,3% |
| Infr. contre la famille | 11 | 6 | 54,5% | 5 | 45,5% |
| Carte d'identité | 8 | 8 | 100,0% | | |
| Santé publique | 7 | 6 | 85,7% | 2 | 28,6% |
| Loi du football | 6 | 6 | 100,0% | | |
| Exercice illégal de l'autorité publique | 3 | 3 | 100,0% | | |
| Protection des revenus publics | 3 | 3 | 100,0% | | |
| Infr. contre la liberté individuelle | 2 | 2 | 100,0% | | |
| Infr. relative au statut juridique de l'enfant | 2 | 1 | 50,0% | 1 | 50,0% |
| Traite des êtres humains | 2 | | | 2 | 100,0% |
| Contravention Code pénal | 1 | 1 | 100,0% | | |
| Infr. contre la Sécurité de l'Etat | 1 | 1 | 100,0% | | |
| Marchand de sommeil | 1 | | | 1 | 100,0% |
| Total | 5.758 | 4.764 | 82,7% | 1.215 | 21,1% |



1.2. Nombre d'infractions selon le sexe des suspects identifiés (par figure criminelle)

Étant donné que, tant un suspect identifié masculin qu'un suspect identifié féminin peuvent être impliqués lors d'un même fait, il est possible que la somme des colonnes «Hommes» et «Femmes» soit supérieure à la valeur de la colonne «Total...» (voir également la note méthodologique)

Vlaams-Brabant

2023

FC Vol moyen de transport

| Figure criminelle / Sexe | Nombre total de faits avec au moins 1 suspect identifié | Hommes | % |
|--------------------------|---|-----------|-----------|
| Vol de voiture | 5 | 5 | 100,0% |
| Vol de vélomoteur | 1 | 1 | 100,0% |
| Vol de vélo | 50 | 50 | 100,0% |
| Total | PA | PA | PA |

FC Cambriolage

| Figure criminelle / Sexe | Nombre total de faits avec au moins 1 suspect identifié | Hommes | % | Femmes | % |
|--|---|-----------|-----------|-----------|-----------|
| Cambriolage dans habitation | 44 | 38 | 86,4% | 7 | 15,9% |
| Cambriolage ds entreprise ou commerce | 41 | 40 | 97,6% | 1 | 2,4% |
| Cambriolage ds service public ou bâtiment administ | 4 | 4 | 100,0% | | |
| Cambriolage dans bâtiment (total) | 89 | 82 | 92,1% | 8 | 9,0% |
| Total | PA | PA | PA | PA | PA |

CRIMINALITE ENREGISTREE: SUSPECTS



FC Vol autre

| Figure criminelle / Sexe | Nombre total de faits avec au moins 1 suspect identifié | Hommes | % | Femmes | % |
|-----------------------------|---|-----------|-----------|-----------|-----------|
| Vol à main armée | 11 | 11 | 100,0% | 1 | 9,1% |
| Vol avec violence sans arme | 37 | 36 | 97,3% | 3 | 8,1% |
| Vol dans ou sur un véhicule | 26 | 26 | 100,0% | 4 | 15,4% |
| Vol d'armes et explosifs | 4 | 4 | 100,0% | 1 | 25,0% |
| Steaming | 1 | 1 | 100,0% | | |
| Arrachage de sac à main | 1 | 1 | 100,0% | | |
| Vol à l'arraché | 9 | 9 | 100,0% | | |
| Vol à la tire | 20 | 15 | 75,0% | 6 | 30,0% |
| Vol à l'étalage | 389 | 277 | 71,2% | 128 | 32,9% |
| Vol par ruse | 55 | 49 | 89,1% | 10 | 18,2% |
| Vol de métaux | 4 | 3 | 75,0% | 1 | 25,0% |
| Vol sur les chantiers | 1 | 1 | 100,0% | | |
| Vol d'animaux | 3 | 1 | 33,3% | 1 | 33,3% |
| Total | PA | PA | PA | PA | PA |

Criminalité ICT

| Figure criminelle / Sexe | Nombre total de faits avec au moins 1 suspect identifié | Hommes | % | Femmes | % |
|-------------------------------|---|-----------|-----------|-----------|-----------|
| Fraude de cartes de paiements | 16 | 13 | 81,3% | 5 | 31,3% |
| Phishing | 22 | 19 | 86,4% | 4 | 18,2% |
| Shouldersurfing | 1 | 1 | 100,0% | | |
| Total | PA | PA | PA | PA | PA |

CRIMINALITE ENREGISTREE: SUSPECTS



FC Autre

| Figure criminelle / Sexe | Nombre total de faits avec au moins 1 suspect identifié | Hommes | % | Femmes | % |
|---|---|-----------|-----------|-----------|-----------|
| Violence contre les métiers d'intérêt général | 24 | 18 | 75,0% | 6 | 25,0% |
| Graffiti | 2 | 2 | 100,0% | | |
| Dégradation de voiture | 25 | 23 | 92,0% | 2 | 8,0% |
| Rixe au couteau | 4 | 3 | 75,0% | 1 | 25,0% |
| Total | PA | PA | PA | PA | PA |

PH Violence intrafamiliale (VIF)

| Figure criminelle / Sexe | Nombre total de faits avec au moins 1 suspect identifié | Hommes | % | Femmes | % |
|--|---|-----------|-----------|-----------|-----------|
| VIF: physique, dans le couple | 102 | 95 | 93,1% | 32 | 31,4% |
| VIF: physique, envers des descendants | 19 | 14 | 73,7% | 8 | 42,1% |
| VIF: physique, envers d'autres membres | 25 | 22 | 88,0% | 5 | 20,0% |
| VIF: sexuelle, dans le couple | 1 | 1 | 100,0% | | |
| VIF: sexuelle, envers des descendants | 1 | 1 | 100,0% | | |
| VIF: psychique, dans le couple | 55 | 44 | 80,0% | 14 | 25,5% |
| VIF: psychique, envers des descendants | 8 | 7 | 87,5% | 3 | 37,5% |
| VIF: psychique, envers d'autres membres | 6 | 6 | 100,0% | 1 | 16,7% |
| VIF: économique, dans le couple | 19 | 17 | 89,5% | 2 | 10,5% |
| VIF: économique, envers d'autres membres | 15 | 13 | 86,7% | 2 | 13,3% |
| Total | PA | PA | PA | PA | PA |

PH Hormones et dopage

| Figure criminelle / Sexe | Nombre total de faits avec au moins 1 suspect identifié | Hommes | % | Femmes | % |
|--------------------------|---|-----------|-----------|-----------|-----------|
| Dopage humain | 20 | 19 | 95,0% | 2 | 10,0% |
| Total | PA | PA | PA | PA | PA |

CRIMINALITE ENREGISTREE: SUSPECTS



PH Drogues

| Figure criminelle / Sexe | Nombre total de faits avec au moins 1 suspect identifié | Hommes | % | Femmes | % |
|--|---|--------|--------|--------|--------|
| Vente de cocaïne | 24 | 23 | 95,8% | 3 | 12,5% |
| Import-export de cocaïne | 7 | 7 | 100,0% | | |
| Import-export de drogues synthétiques | 3 | 3 | 100,0% | | |
| Vente de drogues synthétiques | 11 | 10 | 90,9% | 3 | 27,3% |
| Production de cannabis (culture) | 5 | 5 | 100,0% | 2 | 40,0% |
| Import-export de cannabis en grande quantité | 1 | 1 | 100,0% | | |
| Vente de cannabis en grande quantité | 1 | 1 | 100,0% | | |
| Import-export d'héroïne | 1 | 1 | 100,0% | 1 | 100,0% |
| Vente-traffic d'héroïne | 3 | 2 | 66,7% | 2 | 66,7% |
| Total | PA | PA | PA | PA | PA |

PH Trafic d'armes

| Figure criminelle / Sexe | Nombre total de faits avec au moins 1 suspect identifié | Hommes | % |
|---|---|--------|--------|
| Commerce et production d'arme non à feu | 1 | 1 | 100,0% |
| Total | PA | PA | PA |

PH Traite des êtres humains

| Figure criminelle / Sexe | Nombre total de faits avec au moins 1 suspect identifié | Hommes | % | Femmes | % |
|-------------------------------|---|--------|-------|--------|--------|
| TEH - exploitation économique | 1 | | | 1 | 100,0% |
| TEH - exploitation sexuelle | 3 | 1 | 33,3% | 3 | 100,0% |
| Total | PA | PA | PA | PA | PA |



PH Violence dans l'espace public

| Figure criminelle / Sexe | Nombre total de faits avec au moins 1 suspect identifié | Hommes | % | Femmes | % |
|--|---|-----------|-----------|-----------|-----------|
| Violence physique (transport public) | 17 | 13 | 76,5% | 4 | 23,5% |
| Violence physique (voie publique) | 145 | 130 | 89,7% | 20 | 13,8% |
| Violence physique (autre endroit public) | 11 | 9 | 81,8% | 2 | 18,2% |
| Violence physique (endroit accessible au public) | 65 | 54 | 83,1% | 17 | 26,2% |
| Violence sexuelle (transport public) | 1 | 1 | 100,0% | | |
| Violence sexuelle (voie publique) | 6 | 6 | 100,0% | 1 | 16,7% |
| Violence sexuelle (autre endroit public) | 1 | 1 | 100,0% | | |
| Violence sexuelle (endroit accessible au public) | 7 | 7 | 100,0% | | |
| Violence psychique (transport public) | 3 | 3 | 100,0% | | |
| Violence psychique (voie publique) | 87 | 77 | 88,5% | 18 | 20,7% |
| Violence psychique (autre endroit public) | 14 | 13 | 92,9% | 1 | 7,1% |
| Violence psychique (endroit accessible au public) | 81 | 64 | 79,0% | 21 | 25,9% |
| Vol à main armée (transport public) | 1 | 1 | 100,0% | | |
| Vol à main armée (voie publique) | 4 | 4 | 100,0% | | |
| Vol à main armée (autre endroit public) | 2 | 2 | 100,0% | | |
| Vol à main armée (endroit accessible au public) | 3 | 3 | 100,0% | 1 | 33,3% |
| Vol avec violence sans arme (transport public) | 6 | 6 | 100,0% | | |
| Vol avec violence sans arme (voie publique) | 13 | 13 | 100,0% | | |
| Vol avec violence sans arme (autre endroit public) | 2 | 2 | 100,0% | | |
| Vol avec violence sans arme (endr. acces. au pub.) | 11 | 10 | 90,9% | 1 | 9,1% |
| Total | PA | PA | PA | PA | PA |

CRIMINALITE ENREGISTREE: SUSPECTS



PH Autre

| Figure criminelle / Sexe | Nombre total de faits avec au moins 1 suspect identifié | Hommes | % | Femmes | % |
|---------------------------------------|---|-----------|-----------|-----------|-----------|
| Faux policiers | 1 | 1 | 100,0% | | |
| Terrorisme, extrémisme et radicalisme | 2 | 2 | 100,0% | | |
| Cyberharcèlement | 47 | 39 | 83,0% | 8 | 17,0% |
| Fraude à l'identité | 182 | 148 | 81,3% | 46 | 25,3% |
| Total | PA | PA | PA | PA | PA |



1.3. Nombre d'infractions selon l'âge des suspects identifiés (par catégorie principale)

Étant donné que, tant un suspect identifié mineur qu'un suspect identifié majeur peuvent être impliqués lors d'un même fait, il est possible que la somme des colonnes «Mineur» et «Majeur» soit supérieure à la valeur de la colonne «Total...» (voir également la note méthodologique)

2023

| Catégorie principale / Âge | Nombre total de faits avec au moins 1 suspect identifié | Mineur | % | Majeur | % |
|---|---|--------|-------|--------|--------|
| Drogues | 1.079 | 133 | 12,3% | 949 | 88,0% |
| Vol et extorsion | 749 | 188 | 25,1% | 600 | 80,1% |
| Législation sur les étrangers | 744 | 46 | 6,2% | 708 | 95,2% |
| Ivresse et alcool | 499 | 8 | 1,6% | 492 | 98,6% |
| Infr. contre l'intégrité physique | 345 | 42 | 12,2% | 307 | 89,0% |
| Registre de population | 347 | 3 | 0,9% | 346 | 99,7% |
| Armes et explosifs | 314 | 25 | 8,0% | 291 | 92,7% |
| Infr. contre la foi publique | 294 | 5 | 1,7% | 290 | 98,6% |
| Fraude | 196 | 9 | 4,6% | 187 | 95,4% |
| Infr. contre la sécurité publique | 172 | 23 | 13,4% | 154 | 89,5% |
| Infr. contre autres valeurs morales et sentiments | 161 | 11 | 6,8% | 157 | 97,5% |
| Infr. contre l'autorité publique | 145 | 13 | 9,0% | 134 | 92,4% |
| Environnement | 124 | 2 | 1,6% | 123 | 99,2% |
| Dégradation de la propriété | 122 | 28 | 23,0% | 95 | 77,9% |
| Autres lois spéciales | 110 | | | 110 | 100,0% |
| Criminalité informatique | 66 | 15 | 22,7% | 52 | 78,8% |
| Protection de la jeunesse | 64 | 39 | 60,9% | 26 | 40,6% |
| Code pénal social | 53 | | | 53 | 100,0% |
| Infr. contre les mœurs | 39 | 10 | 25,6% | 29 | 74,4% |
| Travail | 20 | | | 20 | 100,0% |
| Hormones et dopage | 19 | | | 19 | 100,0% |
| Protection de la personne | 18 | | | 18 | 100,0% |
| Pratiques commerciales | 17 | | | 17 | 100,0% |
| Législation économique | 14 | | | 14 | 100,0% |
| Infr. contre la famille | 11 | | | 11 | 100,0% |
| Carte d'identité | 8 | 4 | 50,0% | 4 | 50,0% |
| Santé publique | 7 | | | 7 | 100,0% |
| Loi du football | 6 | | | 6 | 100,0% |
| Exercice illégal de l'autorité publique | 3 | | | 3 | 100,0% |

CRIMINALITE ENREGISTREE: SUSPECTS



| Catégorie principale / Âge | Nombre total de faits avec au moins 1 suspect identifié | Mineur | % | Majeur | % |
|--|---|------------|--------------|--------------|--------------|
| Protection des revenus publics | 3 | | | 3 | 100,0% |
| Infr. contre la liberté individuelle | 2 | 1 | 50,0% | 1 | 50,0% |
| Infr. relative au statut juridique de l'enfant | 2 | | | 2 | 100,0% |
| Traite des êtres humains | 2 | | | 2 | 100,0% |
| Contravention Code pénal | 1 | | | 1 | 100,0% |
| Infr. contre la Sécurité de l'Etat | 1 | 1 | 100,0% | | |
| Marchand de sommeil | 1 | | | 1 | 100,0% |
| Total | 5.758 | 606 | 10,5% | 5.232 | 90,9% |



1.4. Nombre d'infractions selon l'âge des suspects identifiés (par figure criminelle)

Étant donné que, tant un suspect identifié mineur qu'un suspect identifié majeur peuvent être impliqués lors d'un même fait, il est possible que la somme des colonnes «Mineur» et «Majeur» soit supérieure à la valeur de la colonne «Total...»
(voir également la note méthodologique)

2023

FC Vol moyen de transport

| Figure criminelle / Âge | Nombre total de faits avec au moins 1 suspect identifié | Mineur | % | Majeur | % |
|-------------------------|---|-----------|-----------|-----------|-----------|
| Vol de voiture | 5 | 1 | 20,00% | 5 | 100,00% |
| Vol de vélomoteur | 1 | 1 | 100,00% | | / |
| Vol de vélo | 50 | 8 | 16,00% | 50 | 100,00% |
| Total | PA | PA | PA | PA | PA |

FC Cambriolage

| Figure criminelle / Âge | Nombre total de faits avec au moins 1 suspect identifié | Mineur | % | Majeur | % |
|--|---|-----------|-----------|-----------|-----------|
| Cambriolage dans habitation | 44 | 7 | 15,91% | 41 | 93,18% |
| Cambriolage ds entreprise ou commerce | 41 | 20 | 48,78% | 24 | 58,54% |
| Cambriolage ds service public ou bâtiment administ | 4 | 1 | 25,00% | 3 | 75,00% |
| Cambriolage dans bâtiment (total) | 89 | 28 | 31,46% | 68 | 76,40% |
| Total | PA | PA | PA | PA | PA |



FC Vol autre

| Figure criminelle / Âge | Nombre total de faits avec au moins 1 suspect identifié | Mineur | % | Majeur | % |
|-----------------------------|---|-----------|-----------|-----------|-----------|
| Vol à main armée | 11 | 8 | 72,73% | 6 | 54,55% |
| Vol avec violence sans arme | 37 | 18 | 48,65% | 22 | 59,46% |
| Vol dans ou sur un véhicule | 26 | 4 | 15,38% | 25 | 96,15% |
| Vol d'armes et explosifs | 4 | 1 | 25,00% | 3 | 75,00% |
| Steaming | 1 | 1 | 100,00% | | / |
| Arrachage de sac à main | 1 | | / | 1 | 100,00% |
| Vol à l'arraché | 9 | 6 | 66,67% | 3 | 33,33% |
| Vol à la tire | 20 | 6 | 30,00% | 17 | 85,00% |
| Vol à l'étalage | 389 | 96 | 24,68% | 303 | 77,89% |
| Vol par ruse | 55 | 11 | 20,00% | 48 | 87,27% |
| Vol de métaux | 4 | | / | 4 | 100,00% |
| Vol sur les chantiers | 1 | | / | 1 | 100,00% |
| Vol d'animaux | 3 | 2 | 66,67% | 2 | 66,67% |
| Total | PA | PA | PA | PA | PA |

Criminalité ICT

| Figure criminelle / Âge | Nombre total de faits avec au moins 1 suspect identifié | Mineur | % | Majeur | % |
|-------------------------------|---|-----------|-----------|-----------|-----------|
| Fraude de cartes de paiements | 16 | 5 | 31,25% | 12 | 75,00% |
| Phishing | 22 | | / | 22 | 100,00% |
| Shouldersurfing | 1 | | / | 1 | 100,00% |
| Total | PA | PA | PA | PA | PA |

FC Autre

| Figure criminelle / Âge | Nombre total de faits avec au moins 1 suspect identifié | Mineur | % | Majeur | % |
|---|---|-----------|-----------|-----------|-----------|
| Violence contre les métiers d'intérêt général | 24 | 4 | 16,67% | 21 | 87,50% |
| Graffiti | 2 | | / | 2 | 100,00% |
| Dégradation de voiture | 25 | 2 | 8,00% | 23 | 92,00% |
| Rixe au couteau | 4 | 1 | 25,00% | 3 | 75,00% |
| Total | PA | PA | PA | PA | PA |



PH Violence intrafamiliale (VIF)

| Figure criminelle / Âge | Nombre total de faits avec au moins 1 suspect identifié | Mineur | % | Majeur | % |
|--|---|-----------|-----------|-----------|-----------|
| VIF: physique, dans le couple | 102 | 1 | 0,98% | 101 | 99,02% |
| VIF: physique, envers des descendants | 19 | | / | 19 | 100,00% |
| VIF: physique, envers d'autres membres | 25 | 3 | 12,00% | 22 | 88,00% |
| VIF: sexuelle, dans le couple | 1 | | / | 1 | 100,00% |
| VIF: sexuelle, envers des descendants | 1 | | / | 1 | 100,00% |
| VIF: psychique, dans le couple | 55 | 1 | 1,82% | 55 | 100,00% |
| VIF: psychique, envers des descendants | 8 | 1 | 12,50% | 8 | 100,00% |
| VIF: psychique, envers d'autres membres | 6 | 1 | 16,67% | 6 | 100,00% |
| VIF: économique, dans le couple | 19 | | / | 19 | 100,00% |
| VIF: économique, envers d'autres membres | 15 | | / | 15 | 100,00% |
| Total | PA | PA | PA | PA | PA |

PH Hormones et dopage

| Figure criminelle / Âge | Nombre total de faits avec au moins 1 suspect identifié | Majeur | % |
|-------------------------|---|-----------|-----------|
| Dopage humain | 20 | 20 | 100,00% |
| Total | PA | PA | PA |

PH Drogues

| Figure criminelle / Âge | Nombre total de faits avec au moins 1 suspect identifié | Mineur | % | Majeur | % |
|--|---|-----------|-----------|-----------|-----------|
| Vente de cocaïne | 24 | | / | 24 | 100,00% |
| Import-export de cocaïne | 7 | | / | 7 | 100,00% |
| Import-export de drogues synthétiques | 3 | | / | 3 | 100,00% |
| Vente de drogues synthétiques | 11 | 1 | 9,09% | 10 | 90,91% |
| Production de cannabis (culture) | 5 | | / | 5 | 100,00% |
| Import-export de cannabis en grande quantité | 1 | | / | 1 | 100,00% |
| Vente de cannabis en grande quantité | 1 | | / | 1 | 100,00% |
| Import-export d'héroïne | 1 | 1 | 100,00% | 1 | 100,00% |
| Vente-traffic d'héroïne | 3 | | / | 3 | 100,00% |
| Total | PA | PA | PA | PA | PA |

CRIMINALITE ENREGISTREE: SUSPECTS



PH Drogues

PH Trafic d'armes

| Figure criminelle / Âge | Nombre total de faits avec au moins 1 suspect identifié | Majeur | % |
|---|---|--------|---------|
| Commerce et production d'arme non à feu | 1 | 1 | 100,00% |
| Total | PA | PA | PA |

PH Traite des êtres humains

| Figure criminelle / Âge | Nombre total de faits avec au moins 1 suspect identifié | Majeur | % |
|-------------------------------|---|--------|---------|
| TEH - exploitation économique | 1 | 1 | 100,00% |
| TEH - exploitation sexuelle | 3 | 3 | 100,00% |
| Total | PA | PA | PA |



PH Violence dans l'espace public

| Figure criminelle / Âge | Nombre total de faits avec au moins 1 suspect identifié | Mineur | % | Majeur | % |
|--|---|-----------|-----------|-----------|-----------|
| Violence physique (transport public) | 17 | 6 | 35,29% | 12 | 70,59% |
| Violence physique (voie publique) | 145 | 20 | 13,79% | 128 | 88,28% |
| Violence physique (autre endroit public) | 11 | 1 | 9,09% | 10 | 90,91% |
| Violence physique (endroit accessible au public) | 65 | 6 | 9,23% | 59 | 90,77% |
| Violence sexuelle (transport public) | 1 | | / | 1 | 100,00% |
| Violence sexuelle (voie publique) | 6 | 1 | 16,67% | 5 | 83,33% |
| Violence sexuelle (autre endroit public) | 1 | | / | 1 | 100,00% |
| Violence sexuelle (endroit accessible au public) | 7 | | / | 7 | 100,00% |
| Violence psychique (transport public) | 3 | 1 | 33,33% | 2 | 66,67% |
| Violence psychique (voie publique) | 87 | 15 | 17,24% | 78 | 89,66% |
| Violence psychique (autre endroit public) | 14 | 3 | 21,43% | 11 | 78,57% |
| Violence psychique (endroit accessible au public) | 81 | 5 | 6,17% | 76 | 93,83% |
| Vol à main armée (transport public) | 1 | 1 | 100,00% | | / |
| Vol à main armée (voie publique) | 4 | 4 | 100,00% | 1 | 25,00% |
| Vol à main armée (autre endroit public) | 2 | 2 | 100,00% | 1 | 50,00% |
| Vol à main armée (endroit accessible au public) | 3 | 1 | 33,33% | 3 | 100,00% |
| Vol avec violence sans arme (transport public) | 6 | 6 | 100,00% | | / |
| Vol avec violence sans arme (voie publique) | 13 | 7 | 53,85% | 8 | 61,54% |
| Vol avec violence sans arme (autre endroit public) | 2 | 2 | 100,00% | 1 | 50,00% |
| Vol avec violence sans arme (endr. acces. au pub.) | 11 | 2 | 18,18% | 9 | 81,82% |
| Total | PA | PA | PA | PA | PA |



PH Autre

| Figure criminelle / Âge | Nombre total de faits avec au moins 1 suspect identifié | Mineur | % | Majeur | % |
|---------------------------------------|---|-----------|-----------|-----------|-----------|
| Faux policiers | 1 | | / | 1 | 100,00% |
| Terrorisme, extrémisme et radicalisme | 2 | 1 | 50,00% | 1 | 50,00% |
| Cyberharcèlement | 47 | | / | 47 | 100,00% |
| Fraude à l'identité | 182 | 5 | 2,75% | 178 | 97,80% |
| Total | PA | PA | PA | PA | PA |



Partie 2: Niveau SUSPECTS-FAIT (comptage du nombre de combinaisons suspect-fait)

2.1. Nombre de suspects-fait selon le sexe des suspects identifiés (TOP 5 des catégories principales)

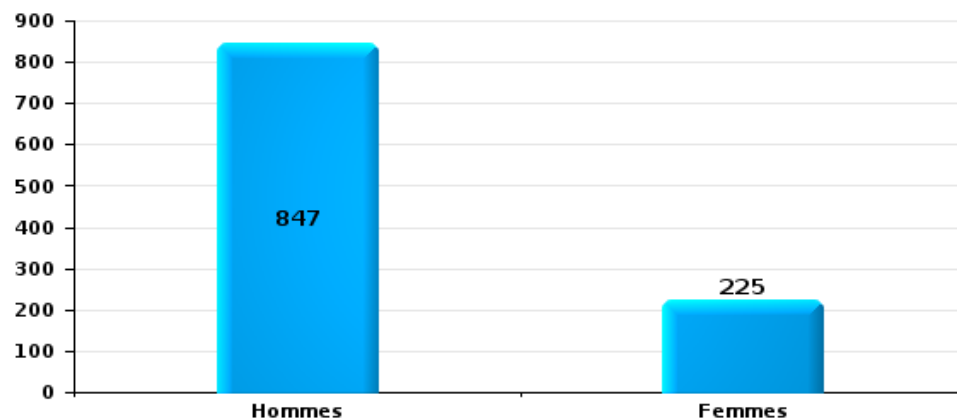
Lorsqu'un même suspect a commis plusieurs faits durant la période considérée, il est aussi comptabilisé plusieurs fois (voir également la note méthodologique)

Vlaams-Brabant

2023

Vol et extorsion

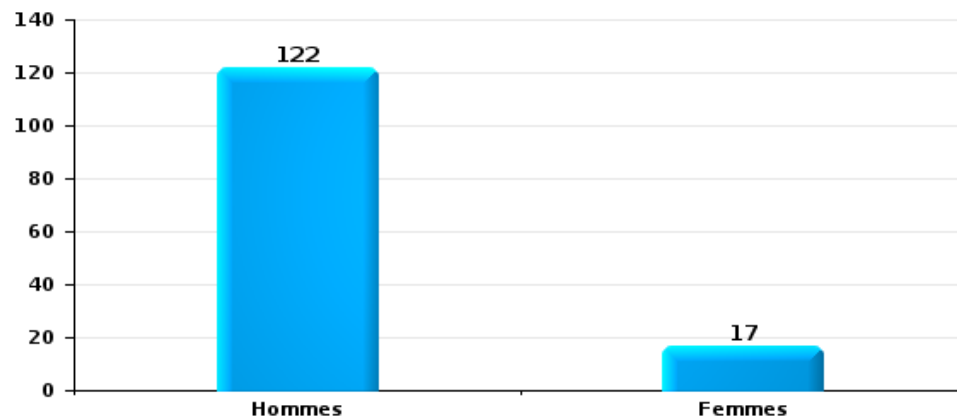
Nombre de suspects-fait selon le sexe





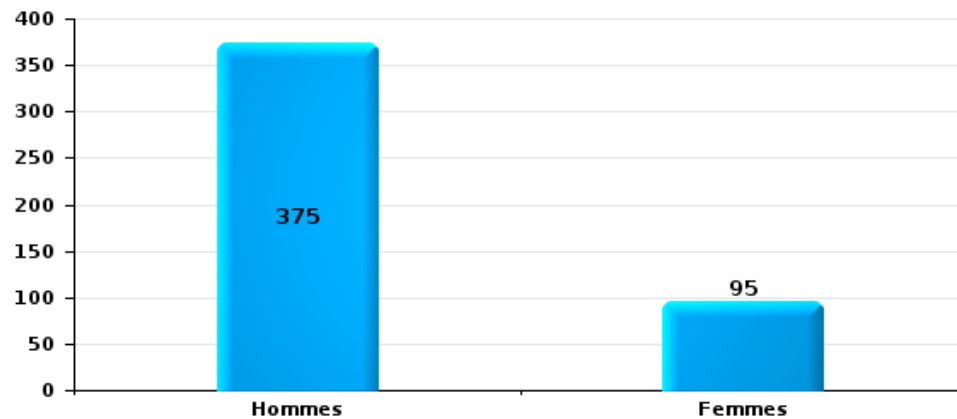
Dégradation de la propriété

Nombre de suspects-fait selon le sexe



Infr. contre l'intégrité physique

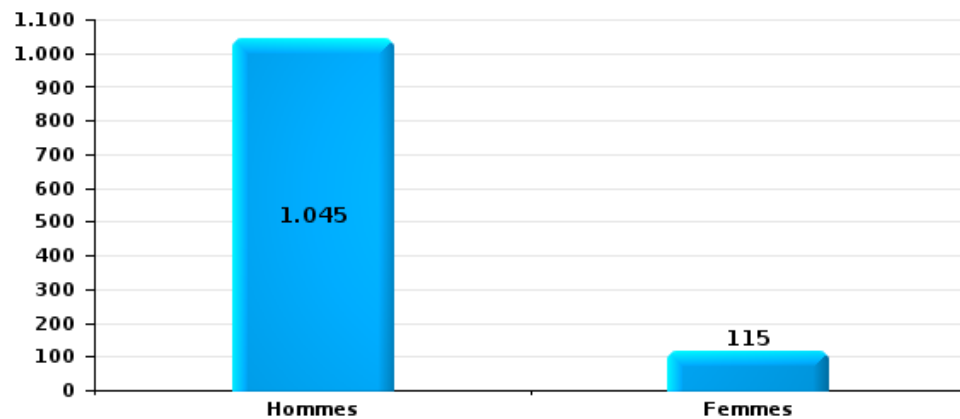
Nombre de suspects-fait selon le sexe





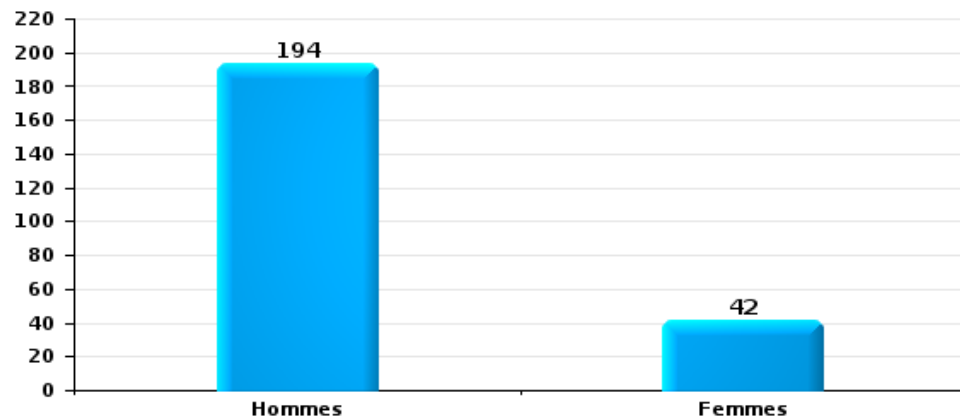
Drogues

Nombre de suspects-fait selon le sexe



Fraude

Nombre de suspects-fait selon le sexe





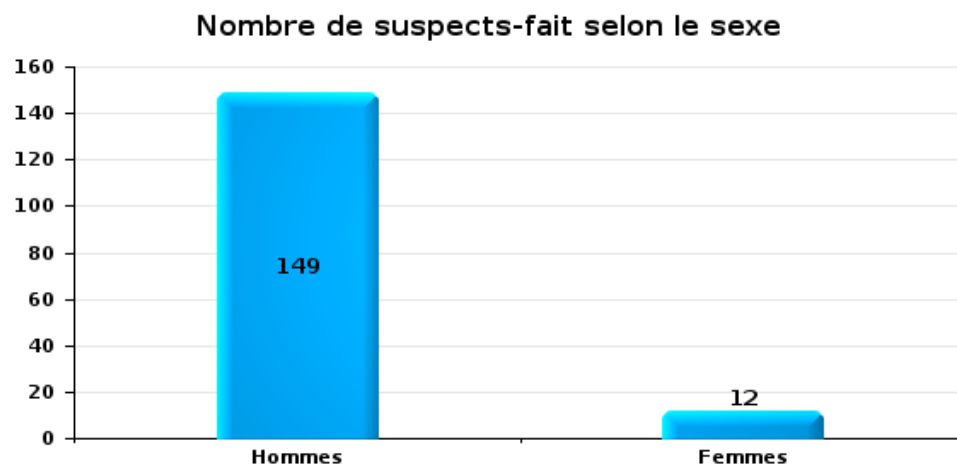
2.2. Nombre de suspects-fait selon le sexe des suspects identifiés (TOP 5 des figures criminelles)

Lorsqu'un même suspect a commis plusieurs faits durant la période considérée, il est aussi comptabilisé plusieurs fois (voir également la note méthodologique)

Vlaams-Brabant

2023

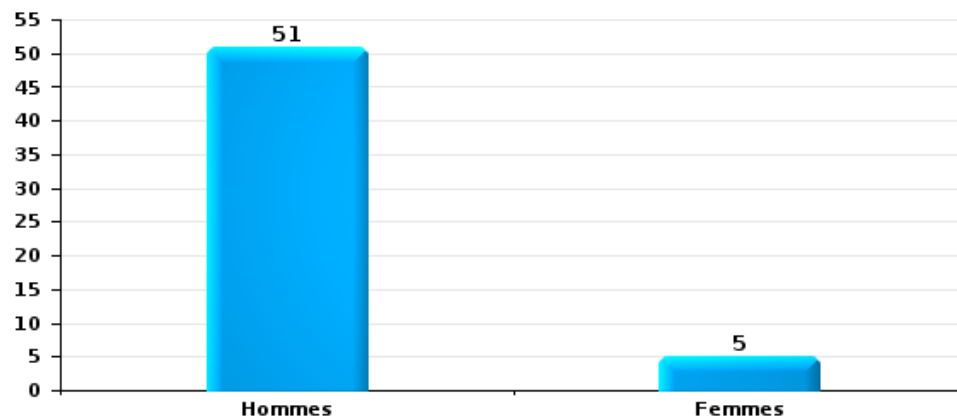
Cambriolage dans bâtiment (total)





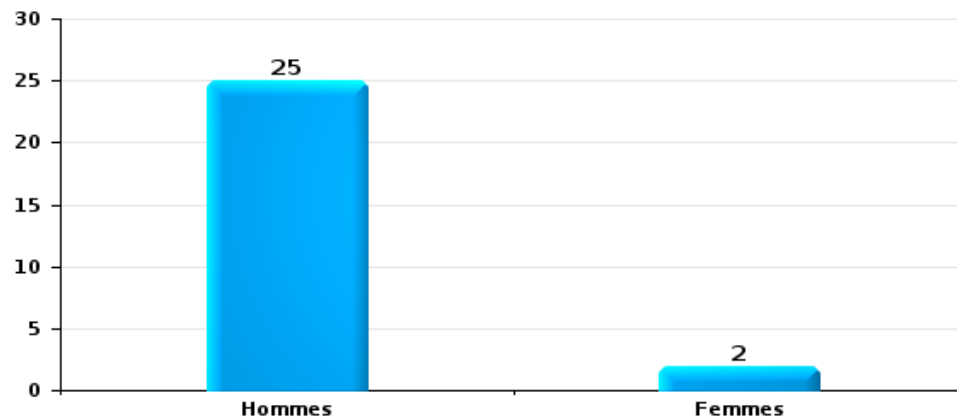
Vol dans ou sur un véhicule

Nombre de suspects-fait selon le sexe



Dégradation de voiture

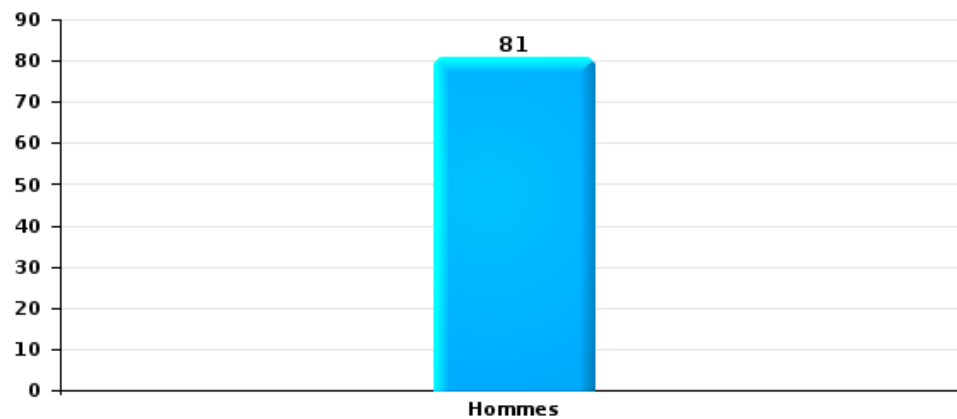
Nombre de suspects-fait selon le sexe





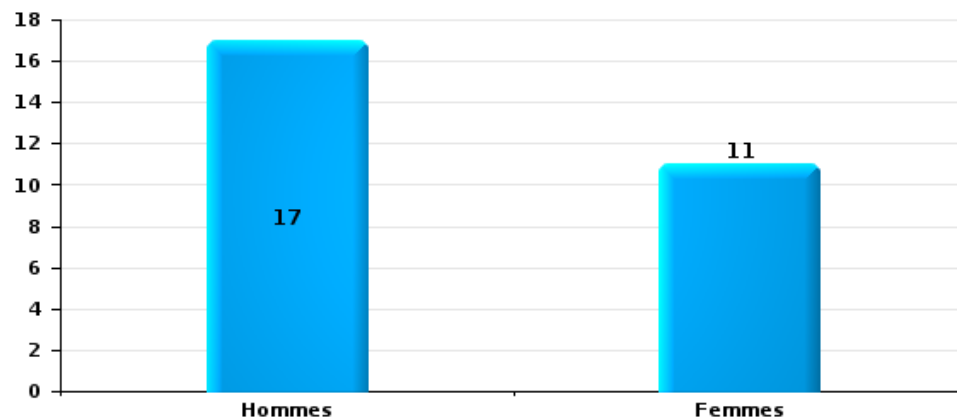
Vol de vélo

Nombre de suspects-fait selon le sexe



Vol à la tire

Nombre de suspects-fait selon le sexe





2.3. Nombre de suspects-fait selon l'âge des suspects identifiés (TOP 5 des catégories principales)

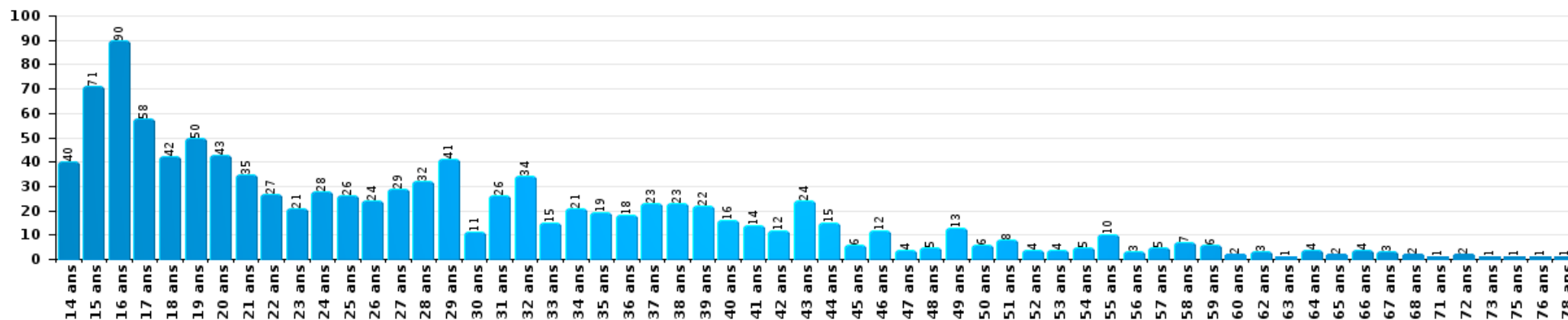
1) Lorsqu'un même suspect a commis plusieurs faits durant la période considérée, il est aussi comptabilisé plusieurs fois, qu'il ait le même âge ou non – 2) Les suspects au-dessous de 14 ans et à partir de 90 ans ne sont pas repris dans le tableau (voir également la note méthodologique)

Vlaams-Brabant

2023

Vol et extorsion

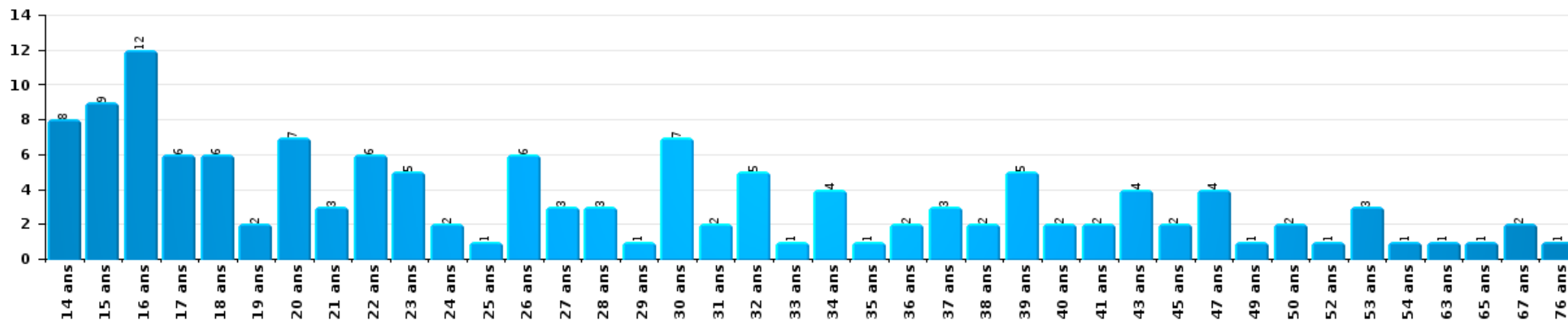
Nombre de suspects-fait par âge (chronologique)





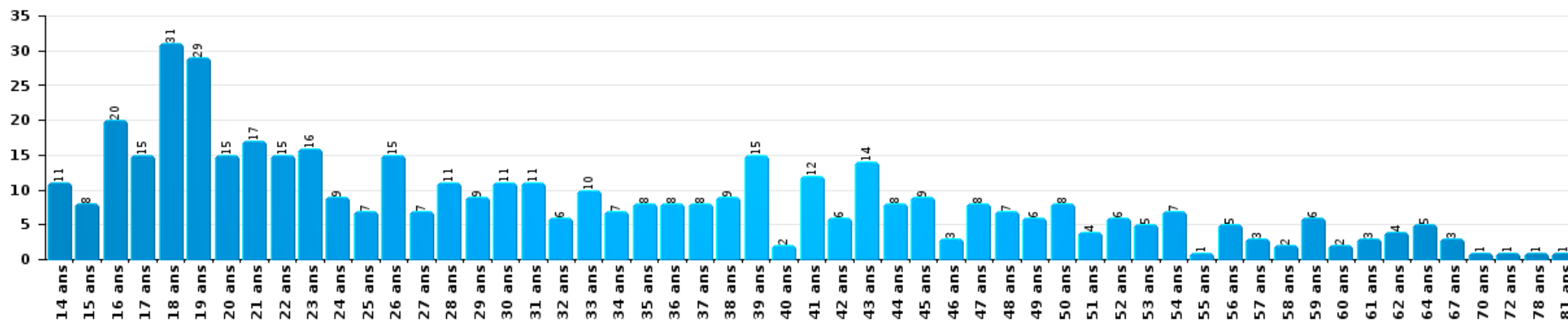
Dégradation de la propriété

Nombre de suspects-fait par âge (chronologique)



Infr. contre l'intégrité physique

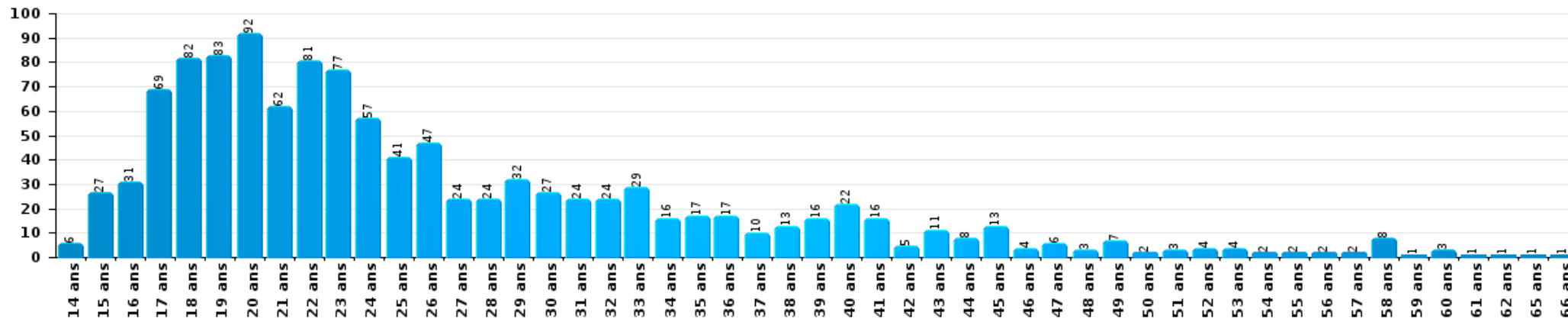
Nombre de suspects-fait par âge (chronologique)





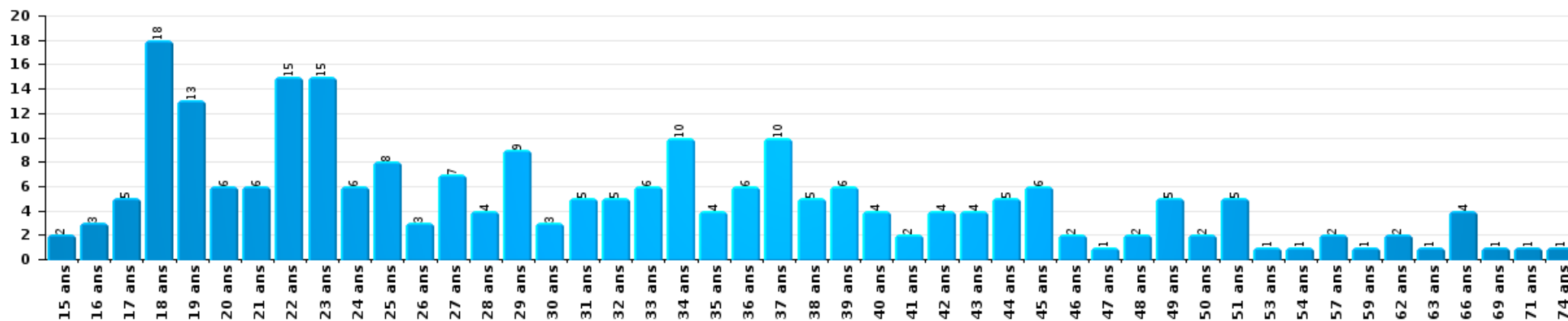
Drogues

Nombre de suspects-fait par âge (chronologique)



Fraude

Nombre de suspects-fait par âge (chronologique)





2.4. Nombre de suspects-fait selon l'âge des suspects identifiés (TOP 5 des figures criminelles)

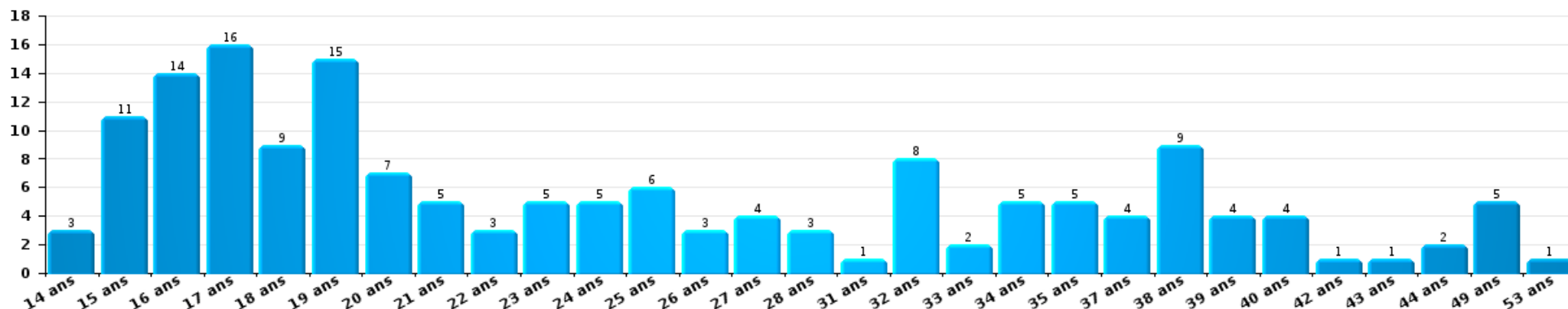
1) Lorsqu'un même suspect a commis plusieurs faits durant la période considérée, il est aussi comptabilisé plusieurs fois, qu'il ait le même âge ou non – 2) Les suspects au-dessous de 14 ans et à partir de 90 ans ne sont pas repris dans le tableau (voir également la note méthodologique)

Vlaams-Brabant

2023

Cambriolage dans bâtiment (total)

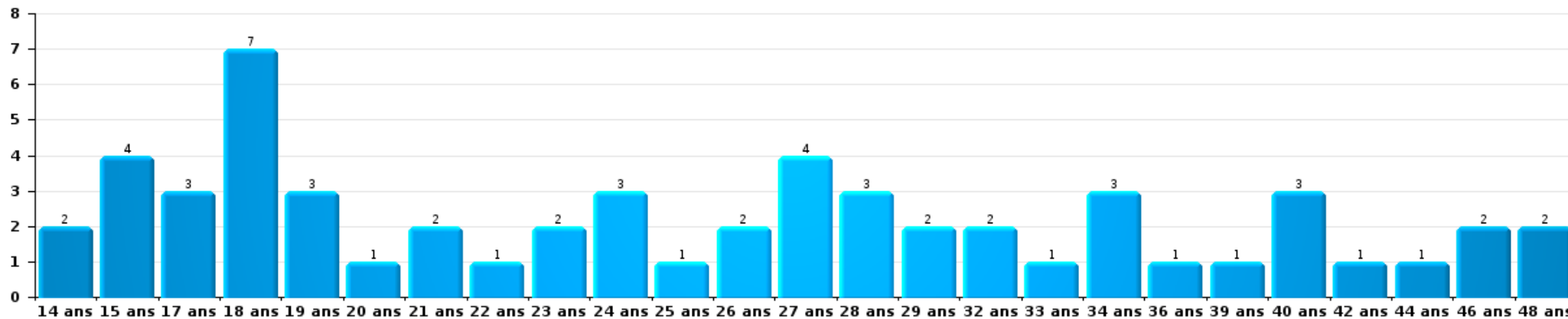
Nombre de suspects-fait par âge (chronologique)





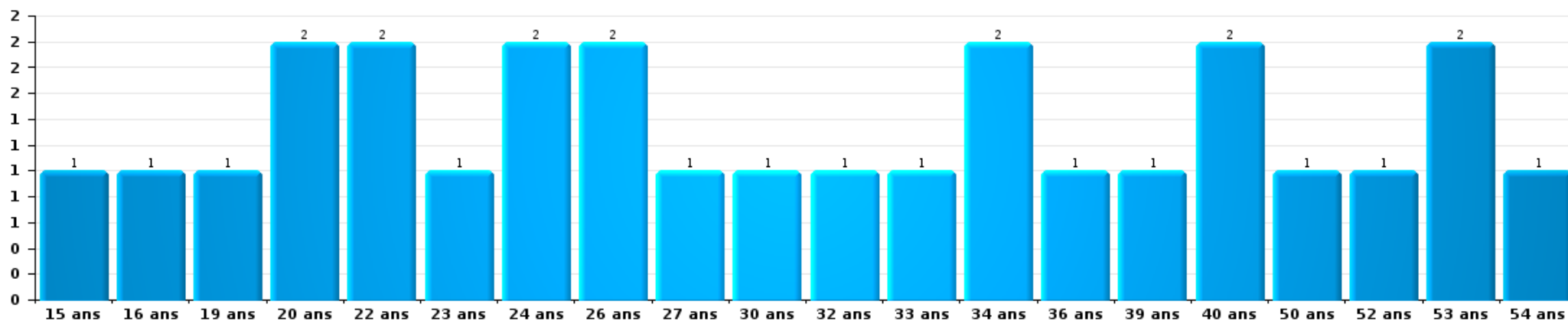
Vol dans ou sur un véhicule

Nombre de suspects-fait par âge (chronologique)



Dégradation de voiture

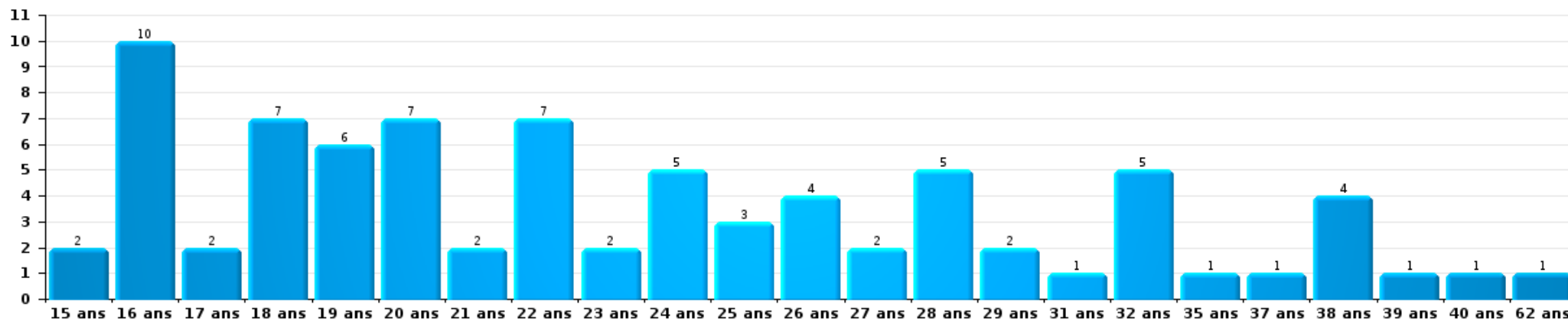
Nombre de suspects-fait par âge (chronologique)





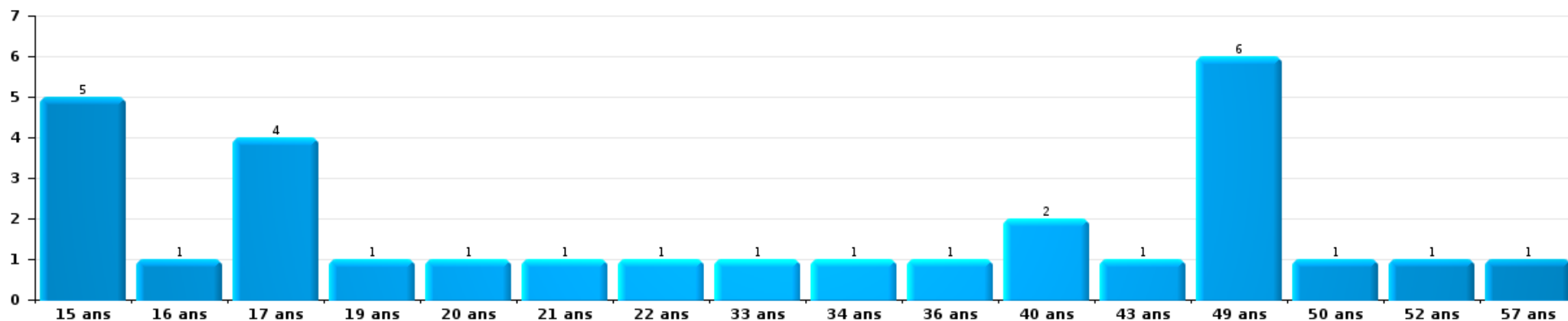
Vol de vélo

Nombre de suspects-fait par âge (chronologique)



Vol à la tire

Nombre de suspects-fait par âge (chronologique)



STATISTIQUES POLICIERES DE CRIMINALITE

LIEU DE PERPETRATION: PROVINCE

Vlaams-Brabant

***ANNEXE I: DETAIL PAR CATEGORIE DE DELIT
CODE PENAL***



Vlaams-Brabant

Infraction Code pénal

Infr. contre l'intégrité physique

| | | | 2000 | 2013 | 2014 | 2015 | 2016 | 2017 | 2018 | 2019 | 2020 | 2021 | 2022 | 2023 |
|--------------------------------|---|-----------|-----------|-----------|-----------|-----------|-----------|-----------|-----------|-----------|-----------|-----------|----------|------|
| Assassinat | Parricide (assassinat) | Acc. | 1 | | | 1 | | | | 1 | | | | |
| | | Tent. | 1 | | | 1 | | | | 1 | | | | |
| | Infanticide (assassinat) | Acc. | | | | | 1 | | | | | | 2 | |
| | | Acc. | 1 | | | | | | | | | | | |
| | Empoisonnement (assassinat) | Tent. | 1 | | 1 | | | | | 1 | 1 | 2 | 2 | |
| | | Acc. | | | | 2 | | | | | | 1 | | |
| | Suite à incendie volontaire / explosion | Tent. | | | 1 | 1 | 1 | | | 2 | | | | |
| | | Acc. | 6 | 5 | 3 | 5 | 3 | 5 | 6 | 2 | 4 | 5 | 9 | 1 |
| Autres | Tent. | 12 | 13 | 11 | 3 | 11 | 9 | 12 | 6 | 6 | 9 | 8 | | |
| | Sous-total | 22 | 18 | 16 | 12 | 16 | 15 | 21 | 11 | 13 | 18 | 17 | 1 | |
| Meurtre | Parricide (meurtre) | Acc. | | | | | | | | 1 | | | | |
| | | Tent. | 1 | | | 3 | 2 | 1 | 1 | | | | 3 | |
| | Infanticide (meurtre) | Acc. | | | | | 2 | | | | | 1 | | |
| | | Tent. | | 1 | | | | | | | | | | |
| | Empoisonnement (meurtre) | Acc. | | | | | 1 | | | | | | | 1 |
| | | Tent. | | | 1 | | | 1 | 2 | | 1 | 3 | 1 | 2 |
| | Meurtre pour faciliter le vol | Acc. | 1 | 1 | | | 1 | | | | | | 1 | |
| | | Tent. | 1 | | | 1 | | | | | | 4 | 1 | 1 |
| | Suite à incendie volontaire / explosion | Acc. | | | | | 1 | | | | 1 | | | 1 |
| | | Tent. | | 1 | | | | | | | | | | |
| | Non spécifié | Acc. | 4 | 2 | 1 | 2 | 2 | 1 | 1 | 2 | 2 | 2 | 2 | 2 |
| | | Tent. | 4 | 1 | | | | 2 | | | | | 1 | |
| | Autres | Acc. | | 7 | 3 | 4 | 3 | 5 | 3 | 1 | 2 | 3 | 1 | |
| | | Tent. | 10 | 29 | 34 | 44 | 44 | 33 | 37 | 37 | 37 | 30 | 39 | 37 |
| Sous-total | 21 | 42 | 39 | 54 | 56 | 43 | 44 | 42 | 40 | 53 | 44 | 15 | | |
| Torture et maltraitance | Torture | Acc. | | 1 | 2 | 1 | 2 | 1 | 1 | 4 | 3 | 1 | 1 | |
| | Traitement inhumain | Acc. | | 10 | 3 | 2 | 6 | 10 | 4 | 9 | 3 | 6 | 4 | |
| | Traitement dégradant | Acc. | | 4 | 3 | 2 | 2 | 5 | 5 | 5 | 2 | 2 | 1 | |
| | Non spécifié | Acc. | | 1 | 1 | | | 1 | | | | | | |
| Sous-total | 6 | 16 | 9 | 5 | 10 | 17 | 10 | 18 | 8 | 9 | 6 | 6 | | |

FPF/DGR/DR/BIPOL - Statistiques policières de criminalité (date de clôture: 22/09/2023)
 Les données pour les années 2001 jusqu'à 2012 ne sont plus publiées mais restent disponibles sur demande auprès du service BIPOL.
 Les données pour 2023 ne concernent que le 1er trimestre.



Infr. contre l'intégrité physique

| | | | 2000 | 2013 | 2014 | 2015 | 2016 | 2017 | 2018 | 2019 | 2020 | 2021 | 2022 | 2023 | |
|---|--|-------|--------------|--------------|--------------|--------------|--------------|--------------|--------------|--------------|--------------|--------------|--------------|------------|----|
| Coups et/ou blessures vol. en sphère familiale | Entre partenaires ou ex-partenaires | Acc. | 428 | 1.242 | 1.296 | 1.312 | 1.291 | 1.370 | 1.411 | 1.338 | 1.317 | 1.247 | 1.479 | 356 | |
| | | Tent. | 2 | | 1 | 2 | 3 | | 1 | 1 | 2 | 1 | 1 | 1 | |
| | Lors d'un différend familial en général | Acc. | 575 | | | | | | | | | | | | |
| | | Tent. | 14 | | | | | | | | | | | | |
| | Par les parents envers un mineur | Acc. | 47 | 146 | 129 | 125 | 140 | 161 | 148 | 142 | 142 | 142 | 175 | 158 | 44 |
| | | Tent. | | | | | | 1 | | 1 | | | | | |
| | Par les parents envers personne vulnérable | Acc. | 1 | | 1 | 3 | 5 | 3 | 6 | 5 | 4 | 1 | 4 | 2 | |
| | | Tent. | | | | | | | | | | | | | |
| Envers les parents | Acc. | 53 | 132 | 142 | 123 | 120 | 122 | 121 | 134 | 141 | 129 | 154 | 31 | | |
| | Tent. | | | | 1 | 1 | | | | | | | | | |
| Envers d'autres ascendants directs ou collatéraux | Acc. | 8 | 85 | 84 | 88 | 82 | 91 | 78 | 94 | 82 | 98 | 89 | 23 | | |
| | Tent. | | | | | | | | | | | | | | |
| Sous-total | | | 1.128 | 1.605 | 1.653 | 1.654 | 1.642 | 1.748 | 1.765 | 1.715 | 1.688 | 1.651 | 1.885 | 457 | |
| Coups et/ou blessures vol. hors sphère familiale | Bagarres (=coups réciproques) | Acc. | 354 | 563 | 529 | 611 | 537 | 559 | 691 | 725 | 600 | 670 | 789 | 189 | |
| | | Tent. | 4 | | | | | | | | | | | | |
| | Coups envers fonctionnaire de police | Acc. | 63 | 82 | 72 | 67 | 71 | 79 | 80 | 71 | 68 | 66 | 93 | 12 | |
| | | Tent. | 4 | | 1 | | 1 | | | | | | | | |
| | Envers un mineur par une pers. ayant autorité | Acc. | 30 | 51 | 51 | 51 | 63 | 50 | 67 | 45 | 45 | 52 | 61 | 17 | |
| | | Tent. | | | | | | | | | | | | | |
| | Envers un mineur qualité de l'auteur inconnue | Acc. | 94 | 99 | 91 | 90 | 98 | 121 | 112 | 145 | 92 | 135 | 160 | 39 | |
| | | Tent. | 1 | | | | | | | | | | | | |
| | Envers pers. vulnérable par pers. ayant autorité | Acc. | | 3 | 1 | 4 | 5 | 2 | 1 | 5 | 6 | 4 | 5 | 1 | |
| | | Tent. | | | | | | | | | | | | | |
| | Envers pers. vulnérable (qualité auteur inconnue) | Acc. | | 4 | 7 | 4 | 3 | 6 | 5 | 7 | 5 | 8 | 6 | 2 | |
| | | Tent. | | | | | | | | | | | | | |
| | Envers un mineur par cohabitant sans rel. Autorité | Acc. | | | | | | | | | | 12 | 13 | 2 | |
| | | Tent. | | | | | | | | | | | | | |
| | Envers un arbitre de manifestation sportive | Acc. | | 1 | 3 | 2 | 2 | 1 | 1 | 1 | | | 1 | | |
| | | Tent. | | | | | | | | | | | | | |
| | Coups envers personnel transport public | Acc. | | 49 | 36 | 53 | 43 | 33 | 37 | 34 | 32 | 30 | 35 | 6 | |
| | | Tent. | | | 1 | | | | | | 1 | | | | |
| | Coups envers personnel autre service public | Acc. | | 13 | 19 | 11 | 11 | 15 | 13 | 17 | 20 | 21 | 19 | 1 | |
| | | Tent. | | | | | | | | | | | | | |
| Coups envers profession médicale | Acc. | | 12 | 13 | 11 | 12 | 8 | 16 | 20 | 15 | 18 | 28 | 4 | | |
| | Tent. | | | | | | | | | 1 | | | | | |
| Coups envers personnel institut d'enseignement | Acc. | | 21 | 16 | 25 | 39 | 34 | 42 | 42 | 21 | 37 | 33 | 9 | | |
| | Tent. | | | | | | | | | | | 1 | | | |
| Coups envers gardien de prison/corps sécurité | Acc. | | | 1 | 1 | 1 | | 1 | 2 | 4 | 1 | 4 | 1 | | |
| | Tent. | | | | | | | | | | | | | | |
| Non spécifié | Acc. | 1.723 | 1.887 | 1.991 | 1.803 | 1.740 | 1.696 | 1.735 | 1.743 | 1.356 | 1.424 | 1.751 | 380 | | |
| | Tent. | 39 | 4 | 3 | 4 | 5 | 1 | 7 | 1 | 3 | 1 | 2 | | | |
| Sous-total | | | 2.312 | 2.789 | 2.835 | 2.737 | 2.631 | 2.605 | 2.808 | 2.859 | 2.268 | 2.479 | 3.001 | 663 | |
| Mutilation génitale féminine | | | Acc. | | | | | | 1 | | | | | 1 | |
| Sous-total | | | | | | | | | 1 | | | | | 1 | |



Infr. contre l'intégrité physique

| | | | 2000 | 2013 | 2014 | 2015 | 2016 | 2017 | 2018 | 2019 | 2020 | 2021 | 2022 | 2023 |
|---|--|-------|--------------|--------------|--------------|--------------|--------------|--------------|--------------|--------------|--------------|--------------|--------------|--------------|
| Abstention coupable | Acc. | | 13 | 17 | 16 | 23 | 21 | 11 | 20 | 23 | 20 | 13 | 24 | 7 |
| | Tent. | | | | | | | | | 1 | | | | |
| | Sous-total | | 13 | 17 | 16 | 23 | 21 | 11 | 20 | 24 | 20 | 13 | 24 | 7 |
| Autres infr. volontaires. c/ l'intégrité phys. | Privation de soins à enfant ou personne vulnérable | Acc. | 7 | 13 | 11 | 7 | 5 | 10 | 6 | 4 | 13 | 7 | 7 | |
| | Délaissement d'enfant ou personne vulnérable | Acc. | 2 | 6 | 7 | 5 | 6 | 5 | 4 | 5 | 1 | 5 | 1 | |
| | Abandon d'enfant dans le besoin | Acc. | 8 | 12 | 6 | 8 | 6 | 5 | 7 | 9 | 5 | 1 | 4 | |
| | Administration substances nuisibles | Acc. | 1 | 14 | 10 | 7 | 14 | 9 | 14 | 11 | 7 | 10 | 28 | 1 |
| | | Tent. | | | | 1 | 1 | | | | | | | |
| | Empoisonnement de denrées | Acc. | 1 | 3 | 1 | 2 | 1 | | 1 | 4 | 2 | 1 | 1 | 3 |
| | | Tent. | 1 | | | | 3 | | | | | | | 1 |
| | Entrave méchante à la circulation | Acc. | 67 | 99 | 79 | 75 | 74 | 76 | 106 | 73 | 65 | 82 | 78 | 28 |
| | | Tent. | 1 | 1 | | | 1 | 3 | 2 | 1 | 1 | | | |
| | Voies de faits et violences légères | Acc. | 125 | 175 | 147 | 94 | 79 | 80 | 72 | 77 | 63 | 71 | 54 | 11 |
| Tent. | | 4 | | 1 | | | | | | | | | | |
| | Sous-total | | 217 | 323 | 262 | 199 | 190 | 188 | 212 | 184 | 157 | 177 | 174 | 43 |
| Infr. involontaires contre l'intégrité physique | Homicides involontaires | Acc. | 2 | | | 1 | 1 | 4 | 2 | 2 | 2 | | 3 | |
| | Coups et/ou blessures involontaires | Acc. | 184 | 65 | 55 | 39 | 38 | 38 | 46 | 42 | 26 | 39 | 52 | 6 |
| | | Tent. | 6 | 1 | | | | | | | | | | |
| | Administration involontaire substances nuisibles | Acc. | 2 | 1 | 2 | | | | 1 | | 1 | 3 | 1 | 1 |
| | Abstention d'entretien enfant/personne vulnérable | Acc. | 8 | 7 | 4 | 3 | 2 | | | 1 | 6 | 1 | 2 | 1 |
| | Causer un accident de chemin de fer | Acc. | | | | 1 | | | | | | | 1 | |
| | Morsure de chien | Acc. | 12 | 55 | 85 | 72 | 81 | 80 | 77 | 92 | 97 | 91 | 114 | 31 |
| | | Tent. | | | 1 | | | | | | | | | |
| Non spécifié | Acc. | 143 | | | | | 3 | | | | | | 1 | |
| | Sous-total | | 357 | 129 | 147 | 116 | 122 | 125 | 126 | 137 | 132 | 134 | 173 | 40 |
| | Total | | 4.070 | 4.939 | 4.977 | 4.800 | 4.688 | 4.752 | 5.007 | 4.990 | 4.326 | 4.534 | 5.324 | 1.233 |



Infr. contre la liberté individuelle

| | | 2000 | 2013 | 2014 | 2015 | 2016 | 2017 | 2018 | 2019 | 2020 | 2021 | 2022 | 2023 | |
|---|---------------------|-----------|------------|------------|------------|------------|------------|------------|------------|-----------|------------|------------|-----------|---|
| Prise d'otages | Acc. | 12 | 5 | 3 | 4 | 4 | 1 | 5 | 3 | 1 | 1 | 2 | | |
| | Tent. | 2 | 1 | | | | 1 | | | | 1 | 1 | | |
| | Sous-total | 14 | 6 | 3 | 4 | 4 | 2 | 5 | 3 | 1 | 2 | 3 | | |
| Enlèvement de mineur ou personne vulnérable | Enlèvement parental | Acc. | 2 | 20 | 28 | 24 | 25 | 22 | 17 | 12 | 14 | 21 | 20 | 4 |
| | | Tent. | 1 | 5 | 7 | 6 | 9 | 15 | 13 | 9 | 6 | 6 | 9 | |
| | Autre enlèvement | Acc. | 13 | 12 | 7 | 6 | 6 | | 7 | | 7 | 8 | 1 | 2 |
| | | Tent. | 4 | 20 | 25 | 12 | 12 | 22 | 23 | 23 | 12 | 12 | 16 | 1 |
| | Sous-total | 20 | 57 | 67 | 48 | 52 | 59 | 60 | 44 | 39 | 47 | 46 | 7 | |
| Détenion par un particulier | Acc. | 14 | 63 | 53 | 52 | 56 | 52 | 47 | 60 | 45 | 52 | 61 | 16 | |
| | Tent. | 4 | 2 | 1 | 2 | 1 | 6 | 2 | 5 | 2 | 3 | 3 | 1 | |
| | Sous-total | 18 | 65 | 54 | 54 | 57 | 58 | 49 | 65 | 47 | 55 | 64 | 17 | |
| Total | | 52 | 128 | 124 | 106 | 113 | 119 | 114 | 112 | 87 | 104 | 113 | 24 | |



Infr. contre les mœurs

| | | | 2000 | 2013 | 2014 | 2015 | 2016 | 2017 | 2018 | 2019 | 2020 | 2021 | 2022 | 2023 | |
|--|---------------------------------------|-------|-----------|------------|------------|------------|------------|------------|------------|------------|------------|------------|------------|-----------|--|
| Viol n'ayant pas causé la mort | Victime < 10a | Acc. | 22 | 33 | 20 | 31 | 33 | 16 | 24 | 25 | 27 | 29 | 8 | | |
| | | Tent. | | | | | | | 2 | | | 2 | | | |
| | Victime 10a - 14a | Acc. | 26 | 27 | 30 | 17 | 25 | 24 | 13 | 25 | 18 | 28 | 7 | | |
| | | Tent. | 1 | | 1 | | | 1 | 1 | 2 | 1 | 1 | | | |
| | Victime 14a - 16a | Acc. | 15 | 29 | 17 | 25 | 27 | 24 | 21 | 28 | 26 | 33 | 5 | | |
| | | Tent. | | | | | | | | 2 | | | | | |
| | Victime 16a - 18a | Acc. | 14 | 17 | 16 | 23 | 17 | 26 | 24 | 26 | 21 | 23 | 13 | | |
| | | Tent. | | | | | | | | 1 | | | 1 | | |
| | Victime majeure | Acc. | 54 | 76 | 79 | 87 | 90 | 116 | 118 | 110 | 115 | 141 | 58 | | |
| | | Tent. | 8 | 7 | 6 | 7 | 4 | 10 | 6 | 13 | 8 | 5 | 1 | | |
| | Victime âge inconnu | Acc. | | 1 | 1 | 1 | 5 | 2 | 1 | | 1 | 1 | 1 | | |
| | | Tent. | | | | | | 1 | | | | | | | |
| | Sous-total | | | 140 | 190 | 170 | 191 | 201 | 220 | 210 | 232 | 217 | 263 | 94 | |
| | Viol avec conséquence inconnue | | | | | | | | | | | | | | |
| | | | Acc. | 7 | 5 | 4 | 3 | 1 | 2 | | 1 | 1 | 4 | | |
| Sous-total | | | 7 | 5 | 4 | 3 | 1 | 2 | | 1 | 1 | 4 | | | |
| Viol n'ayant pas causé la mort (nvCPS) | | | | | | | | | | | | | | | |
| Victime < 16a | Acc. | | | | | | | | | | 3 | 2 | 53 | 15 | |
| | Tent. | | | | | | | | | | | | 1 | | |
| Victime 16a - 18a | Acc. | | | | | | | | | | | 1 | 25 | 4 | |
| | Acc. | | | | | | | | | | 6 | 13 | 89 | 41 | |
| Victime majeure | Tent. | | | | | | | | | | 1 | | 7 | | |
| | Sous-total | | | | | | | | | | 10 | 16 | 175 | 60 | |
| Attentat à la pudeur ayant causé la mort | | | | | | | | | | | | | | | |
| Victime majeure | Acc. | | | | | | | 1 | | | | | | | |
| | Tent. | | | | | | | 1 | | | | | | | |
| Sous-total | | | | | | | 2 | | | | | | | | |
| Attentat à la pudeur avec violence / menace | | | | | | | | | | | | | | | |
| Victime < 16a | Acc. | 13 | 24 | 29 | 23 | 24 | 40 | 18 | 23 | 30 | 28 | 9 | | | |
| | Tent. | 1 | 3 | | 1 | 1 | | | | | | | | | |
| Victime 16a - 18a | Acc. | 10 | 9 | 11 | 9 | 3 | 6 | 8 | 16 | 6 | 7 | 5 | | | |
| | Tent. | | 1 | | | 1 | 1 | | 2 | | | | | | |
| Victime majeure | Acc. | 36 | 76 | 72 | 50 | 77 | 67 | 87 | 100 | 82 | 78 | 35 | | | |
| | Tent. | 2 | 3 | 1 | 1 | 2 | 3 | 5 | 1 | 1 | 1 | 3 | | | |
| Sous-total | | | 62 | 116 | 113 | 84 | 108 | 117 | 118 | 142 | 119 | 114 | 52 | | |

FPF/DGR/DR/BIPOL - Statistiques policières de criminalité (date de clôture: 22/09/2023)
 Les données pour les années 2001 jusqu'à 2012 ne sont plus publiées mais restent disponibles sur demande auprès du service BIPOL.
 Les données pour 2023 ne concernent que le 1er trimestre.



Infr. contre les mœurs

| | | | 2000 | 2013 | 2014 | 2015 | 2016 | 2017 | 2018 | 2019 | 2020 | 2021 | 2022 | 2023 |
|---|--|-------|------------|------------|------------|------------|------------|------------|------------|------------|------------|------------|-----------|------------|
| Attentat à la pudeur sans violence / menace | Victime < 16a | Acc. | 73 | 132 | 86 | 101 | 109 | 105 | 102 | 90 | 96 | 90 | 52 | |
| | | Tent. | 5 | 2 | 3 | 1 | 5 | 5 | 6 | 4 | 4 | 1 | | |
| | Victime 16a - 18a | Acc. | 4 | 18 | 16 | 17 | 17 | 17 | 21 | 24 | 25 | 26 | 12 | |
| | | Tent. | | | 1 | | 2 | 3 | | | | 1 | | |
| | Victime âge inconnu | Acc. | 39 | 29 | 47 | 31 | 38 | 41 | 57 | 66 | 49 | 74 | 32 | |
| | | Tent. | 2 | | | 1 | 1 | 1 | 2 | 5 | 1 | 2 | | |
| Sous-total | | | 123 | 181 | 153 | 151 | 172 | 172 | 188 | 189 | 175 | 194 | 96 | |
| Attentat à la pudeur non spécifié | Acc. | | 13 | 8 | 6 | | 2 | 2 | 1 | 4 | 3 | | | |
| | Tent. | | 2 | | | | | | | | | | | |
| | Sous-total | | 15 | 8 | 6 | | 2 | 2 | 1 | 4 | 3 | | | |
| Atteinte intégrité sexuelle sans mort (nvCPS) | Victime < 16a | Acc. | | | | | | | | 1 | 2 | 1 | 79 | 28 |
| | | Tent. | | | | | | | | | | | | 1 |
| | Victime 16a - 18a | Acc. | | | | | | | | | | | 27 | 6 |
| | | Acc. | | | | | | | | | | 1 | 129 | 49 |
| | Sous-total | | | | | | | | | | 1 | 2 | 2 | 235 |
| Atteinte intégrité sex.-indéterminé (nvCPS) | Acc. | | | | | | | | | | | 1 | 1 | |
| | Sous-total | | | | | | | | | | | 1 | 1 | |
| Pornographie infantine | Détenction | Acc. | 4 | 31 | 73 | 58 | 42 | 43 | 44 | 52 | 52 | 48 | 27 | 1 |
| | | Tent. | | | | 1 | | | | | | | 1 | |
| | Distribution | Acc. | 1 | 35 | 36 | 65 | 76 | 95 | 124 | 187 | 159 | 186 | 20 | |
| | | Tent. | | | | 1 | | | | | | | | |
| | Accès pornographie infantine via technologie | Acc. | | | | | 6 | 9 | 6 | 7 | 12 | 8 | 3 | |
| | Non spécifié | Acc. | | 25 | 4 | 3 | | 2 | | | 1 | 3 | 1 | |
| Sous-total | | | 5 | 91 | 113 | 128 | 124 | 149 | 174 | 247 | 226 | 244 | 50 | 1 |
| Pornographie | Acc. | | 5 | 7 | 4 | 4 | 5 | 6 | 8 | 4 | 7 | 4 | 10 | |
| | Sous-total | | 5 | 7 | 4 | 4 | 5 | 6 | 8 | 4 | 7 | 4 | 10 | |

FPF/DGR/DR/BIPOL - Statistiques policières de criminalité (date de clôture: 22/09/2023)
 Les données pour les années 2001 jusqu'à 2012 ne sont plus publiées mais restent disponibles sur demande auprès du service BIPOL.
 Les données pour 2023 ne concernent que le 1er trimestre.



Infr. contre les mœurs

| | | | 2000 | 2013 | 2014 | 2015 | 2016 | 2017 | 2018 | 2019 | 2020 | 2021 | 2022 | 2023 | |
|--------------------------------------|---|------------|------------|------------|------------|------------|------------|------------|------------|------------|------------|------------|-----------|------|--|
| Incitation à la débauche | Victime mineure | Acc. | 8 | 27 | 57 | 62 | 47 | 45 | 36 | 52 | 49 | 34 | 27 | | |
| | | Tent. | 1 | 2 | | 1 | 1 | 4 | 1 | 1 | | | 1 | 1 | |
| | Victime majeure | Acc. | 5 | 1 | 3 | 1 | 2 | 2 | 2 | 2 | 2 | 1 | | 1 | |
| | | Acc. | | 3 | 4 | 6 | | 4 | 5 | 4 | 4 | 5 | 3 | 1 | |
| | Age victime inconnu | Acc. | | | | | | | | | | | | | |
| | | Tent. | | 1 | | | | | | | | | | | |
| | Publicité par ICT pour débauche | Acc. | 2 | | | 1 | | 1 | 1 | 1 | 1 | 2 | | | |
| | Autre publicité pour débauche | Acc. | 10 | 2 | 1 | 2 | 2 | 1 | 3 | 1 | 1 | 9 | 3 | 2 | |
| Non spécifié | Acc. | 15 | 1 | 2 | 1 | 1 | | | | | 1 | 1 | | | |
| | Sous-total | | 41 | 37 | 67 | 74 | 53 | 57 | 48 | 61 | 67 | 42 | 32 | | |
| Exploitation de la débauche d'autrui | Victime mineure | Acc. | 4 | 6 | | 4 | 5 | 3 | | 5 | 1 | 7 | 2 | | |
| | | Tent. | 1 | | | 1 | | | | | | | | | |
| | Victime majeure | Acc. | 4 | 8 | 11 | 7 | 4 | 7 | 14 | 10 | 9 | 12 | 4 | | |
| | | Tent. | | 1 | | | | | 1 | | | | | | |
| | Age victime non spécifié | Acc. | 2 | 3 | | 1 | | 1 | 1 | 1 | | | | | |
| | Age victime inconnu | Acc. | 12 | 3 | 1 | 2 | 1 | 1 | 1 | 1 | 1 | 1 | 1 | 2 | |
| | Sous-total | | 23 | 21 | 12 | 15 | 10 | 12 | 17 | 17 | 11 | 20 | 8 | | |
| Outrage public aux bonnes mœurs | Actions (exhibitionnisme, etc.) | Acc. | 156 | 131 | 132 | 124 | 119 | 141 | 129 | 128 | 120 | 106 | 113 | | |
| | | Tent. | 1 | | | | 1 | | | | | | | | |
| | Écrits, images, objets | Acc. | 53 | 22 | 50 | 40 | 56 | 42 | 41 | 52 | 49 | 44 | 27 | | |
| | | Tent. | | | | 1 | 1 | 1 | 2 | | 1 | 1 | | | |
| | Obscénités en public | Acc. | 3 | | 1 | 5 | 2 | 1 | 1 | 1 | 4 | 5 | 1 | | |
| | Exhibitionnisme (nvCPS) | Acc. | | | | | | | | | | | 14 | 19 | |
| | Contenu pornographique extrême ou violent (nvCPS) | Acc. | | | | | | | | | | | 4 | 1 | |
| | Non spécifié | Acc. | 12 | | | | 1 | | 1 | 1 | | 1 | | | |
| | Sous-total | 225 | 153 | 183 | 170 | 180 | 185 | 174 | 182 | 174 | 157 | 159 | 20 | | |
| Voyeurisme | Observation/enregistrement de nudité ou intimité | Acc. | 4 | 9 | 14 | 10 | 22 | 27 | 30 | 36 | 34 | 52 | 13 | | |
| | | Tent. | | | | | | 1 | 2 | 2 | | | | | |
| | Diffusion enregistrement nudité ou intimité | Acc. | | | | | 2 | 26 | 24 | 33 | 44 | 57 | 46 | | |
| | | Tent. | | | | | 2 | 3 | 2 | | 2 | | 1 | | |
| | Sous-total | 4 | 9 | 14 | 10 | 26 | 57 | 58 | 71 | 80 | 109 | 60 | | | |
| Voyeurisme direct (nvCPS) | Victime < 16a | Acc. | | | | | | | | | | | 2 | 1 | |
| | Victime 16a - 18a | Acc. | | | | | | | | | | | 1 | | |
| | Victime majeure | Acc. | | | | | | | | | | | 7 | 2 | |
| | Sous-total | | | | | | | | | | | 10 | 3 | | |



Infr. contre les mœurs

| | | | 2000 | 2013 | 2014 | 2015 | 2016 | 2017 | 2018 | 2019 | 2020 | 2021 | 2022 | 2023 |
|--|---|------------|------|------|------|------|------|------|------|------|------|------|------|------|
| Voyeurisme via moyen technique ou autre (nvCPS) | Victime < 16a | Acc. | | | | | | | | | | | 5 | 6 |
| | Victime 16a - 18a | Acc. | | | | | | | | | | | 3 | |
| | Victime majeure | Acc. | | | | | | | | | | | 21 | 7 |
| | | Tent. | | | | | | | | | | | 1 | |
| | | Sous-total | | | | | | | | | | | 30 | 13 |
| Diffusion de contenu à caractère sexuel (nvCPS) | Victime < 16a | Acc. | | | | | | | | | | 1 | 9 | 3 |
| | Victime majeure | Acc. | | | | | | | | | | | 4 | 2 |
| | | Sous-total | | | | | | | | | | 1 | 13 | 5 |
| Diffusion contenu sex. but méchant/lucrat. (nvCPS) | Victime < 16a | Acc. | | | | | | | | | | 1 | 9 | 14 |
| | Victime 16a - 18a | Acc. | | | | | | | | | | | 6 | 5 |
| | Victime majeure | Acc. | | | | | | | | | | | 21 | 9 |
| | | Tent. | | | | | | | | | | | 1 | 1 |
| | | Sous-total | | | | | | | | | | 1 | 37 | 29 |
| Diffusion contenu caract. sex.-indéterminé (nvCPS) | | Acc. | | | | | | | | | | 1 | | |
| | | Sous-total | | | | | | | | | | 1 | | |
| Avortement sans permission de la femme | Non spécifié | Acc. | 1 | | | 1 | | | | | | | | |
| | | Sous-total | 1 | | | 1 | | | | | | | | |
| Grooming (contact par ICT avec mineur < 16 ans) | | Acc. | | | | 3 | 6 | 16 | 9 | 9 | 6 | 11 | 3 | |
| | | Tent. | | | | 1 | | | 2 | | 1 | | | |
| | | Sous-total | | | | 4 | 6 | 16 | 11 | 9 | 7 | 11 | 3 | |
| Grooming offline - sans ICT (nvCPS) | Victime < 16a | Acc. | | | | | | | | | | | 1 | |
| | | Sous-total | | | | | | | | | | | 1 | |
| Grooming online - avec ICT (nvCPS) | Victime < 16a | Acc. | | | | | | | | | | | 6 | 7 |
| | Victime 16a - 18a | Acc. | | | | | | | | | | | 2 | 3 |
| | | Sous-total | | | | | | | | | | | 8 | 10 |
| Exploitation sexuelle mineurs-prostitution (nvCPS) | Incitation à la débauche/prostit. (nvCPS) | Acc. | | | | | | | | | | | 5 | 3 |
| | Recrutement aux fins de débauche/prostit. (nvCPS) | Acc. | | | | | | | | | | | | 1 |
| | Obtention de la débauche/prostit. (nvCPS) | Acc. | | | | | | | | | | | | 1 |
| | Publicité pour la débauche/prostit. (nvCPS) | Acc. | | | | | | | | | | | | 1 |
| | | Sous-total | | | | | | | | | | | | 5 |

FPF/DGR/DR/BIPOL - Statistiques policières de criminalité (date de clôture: 22/09/2023)
 Les données pour les années 2001 jusqu'à 2012 ne sont plus publiées mais restent disponibles sur demande auprès du service BIPOL.
 Les données pour 2023 ne concernent que le 1er trimestre.



Infr. contre les mœurs

| | | | 2000 | 2013 | 2014 | 2015 | 2016 | 2017 | 2018 | 2019 | 2020 | 2021 | 2022 | 2023 |
|--|---|------------|------|------|------|------|------|------|-------|-------|-------|-------|-------|------|
| Images d'abus sexuels de mineurs (nvCPS) | Production/diffusion images abus sexuels (nvCPS) | Acc. | | | | | | | | | | | 27 | 4 |
| | Détention/acquisition images abus sexuels (nvCPS) | Acc. | | | | | | | | | 1 | | 5 | 5 |
| | Accès à images abus sexuels de mineurs (nvCPS) | Acc. | | | | | | | | | | | 1 | 2 |
| Sous-total | | | | | | | | | | | 1 | | 33 | 11 |
| Abus de la prostitution - personne majeure (nvCPS) | | Acc. | | | | | | | | | | | 1 | 3 |
| | | Sous-total | | | | | | | | | | | 1 | 3 |
| Total | | | 651 | 818 | 839 | 835 | 888 | 997 | 1.007 | 1.160 | 1.100 | 1.184 | 1.113 | 245 |

FPF/DGR/DR/BIPOL - Statistiques policières de criminalité (date de clôture: 22/09/2023)
 Les données pour les années 2001 jusqu'à 2012 ne sont plus publiées mais restent disponibles sur demande auprès du service BIPOL.
 Les données pour 2023 ne concernent que le 1er trimestre.



Infr. contre autres valeurs morales et sentiments

| | | | 2000 | 2013 | 2014 | 2015 | 2016 | 2017 | 2018 | 2019 | 2020 | 2021 | 2022 | 2023 | |
|---|--|------------|------|-------|-------|-------|-------|-------|-------|-------|-------|-------|-------|------|-----|
| Harcèlement | Harcèlement par téléphone (OLD) | Acc. | 135 | | | | | | | | | | | | |
| | | Tent. | 3 | | | | | | | | | | | | |
| | | Acc. | 176 | 1.510 | 1.453 | 1.363 | 1.236 | 1.236 | 1.330 | 1.404 | 1.342 | 1.633 | 1.631 | | 399 |
| | | Tent. | 1 | | | | | 1 | 2 | 2 | 1 | 1 | | | |
| | | Sous-total | 315 | 1.510 | 1.453 | 1.363 | 1.236 | 1.237 | 1.332 | 1.406 | 1.343 | 1.634 | 1.631 | | 399 |
| Violation de sépulture | | Acc. | 17 | 19 | 12 | 13 | 3 | 9 | 17 | 13 | 19 | 9 | 13 | 2 | |
| | | Sous-total | 17 | 19 | 12 | 13 | 3 | 9 | 17 | 13 | 19 | 9 | 13 | | 2 |
| Violation du secret professionnel | | Acc. | 5 | 6 | 9 | 14 | 16 | 17 | 8 | 13 | 10 | 10 | 7 | 2 | |
| | | Sous-total | 5 | 6 | 9 | 14 | 16 | 17 | 8 | 13 | 10 | 10 | 7 | | 2 |
| Atteinte à l'honneur | Calomnie et diffamation | Acc. | 211 | 237 | 248 | 247 | 276 | 218 | 295 | 279 | 269 | 275 | 261 | 76 | |
| | | Tent. | 5 | | | 1 | 1 | | 1 | 2 | 1 | | | | |
| | Déclaration calomnieuse | Acc. | 10 | 15 | 23 | 27 | 16 | 18 | 31 | 11 | 23 | 15 | 23 | 3 | |
| | | Tent. | 1 | | | | | | | | | | | | |
| | Imputation calomnieuse | Acc. | 65 | 60 | 60 | 46 | 43 | 45 | 24 | 32 | 29 | 41 | 42 | 5 | |
| | | Tent. | 1 | | | | | | | | | | | | |
| | Divulgateion méchante | Acc. | 19 | 10 | 14 | 8 | 15 | 11 | 12 | 9 | 12 | 10 | 7 | | |
| | | Tent. | | | | | | 1 | | | | | | | |
| | Injures (Délit) | Acc. | 51 | 208 | 204 | 148 | 144 | 133 | 143 | 135 | 139 | 127 | 146 | 36 | |
| | | Tent. | | 1 | | | | 1 | | 1 | | | | | |
| | Non spécifié | Acc. | 1 | 1 | 2 | 1 | 2 | 2 | 1 | 3 | 2 | 5 | 1 | | |
| Tent. | | | | | 1 | | | | | | | | | | |
| Sous-total | | 364 | 532 | 551 | 479 | 497 | 429 | 507 | 472 | 475 | 473 | 480 | 120 | | |
| Vie privée | Intrusion de nuit | Acc. | 4 | 2 | 1 | 1 | 2 | 2 | 1 | 4 | 1 | | 1 | | |
| | | Acc. | 123 | 130 | 119 | 124 | 124 | 115 | 146 | 136 | 129 | 111 | 130 | 32 | |
| | Violation de domicile par un particulier | Tent. | | | 2 | 1 | 6 | 2 | 2 | 1 | 3 | 1 | 4 | | |
| | | Acc. | 22 | 74 | 45 | 42 | 33 | 28 | 34 | 29 | 32 | 31 | 25 | 7 | |
| Sous-total | | 149 | 206 | 167 | 168 | 165 | 147 | 183 | 170 | 165 | 143 | 160 | 39 | | |
| Tapage nocturne | | Acc. | 215 | 156 | 184 | 170 | 165 | 173 | 209 | 272 | 347 | 301 | 180 | 53 | |
| | | Sous-total | 215 | 156 | 184 | 170 | 165 | 173 | 209 | 272 | 347 | 301 | 180 | | 53 |
| Abus d'informations issues d'un dossier pénal | | Acc. | | | | 1 | | 2 | | 1 | | 1 | | 1 | |
| | | Sous-total | | | | 1 | | 2 | | 1 | | 1 | | | 1 |



Infr. contre autres valeurs morales et sentiments

| | | 2000 | 2013 | 2014 | 2015 | 2016 | 2017 | 2018 | 2019 | 2020 | 2021 | 2022 | 2023 |
|---|--|-------|-------|-------|-------|-------|-------|-------|-------|-------|-------|-------|------|
| Violation de communication par particulier | Acc. | | 15 | 9 | 14 | 6 | 4 | 7 | 12 | 10 | 6 | 6 | 3 |
| | Tent. | | | | | | | 1 | | | | | |
| | Sous-total | | 15 | 9 | 14 | 6 | 4 | 8 | 12 | 10 | 6 | 6 | 3 |
| Abus faiblesses de personnes | Acc. | | 6 | 9 | 5 | 16 | 11 | 10 | 16 | 17 | 16 | 21 | 1 |
| | Tent. | | | | | | | 1 | 2 | | | | |
| | Sous-total | | 6 | 9 | 5 | 16 | 11 | 11 | 18 | 17 | 16 | 21 | 1 |
| Vie privée mineur: publication débats Justice | Acc. | | | | | | 1 | | | | | | |
| | Sous-total | | | | | | 1 | | | | | | |
| Vie privée mineur: publication de l'identité | Acc. | | | | | | 1 | | | | 1 | | |
| | Sous-total | | | | | | 1 | | | | 1 | | |
| Vie privée mœurs: publication identité victime | Acc. | | | | 3 | 1 | 5 | 6 | 9 | 4 | 12 | | 3 |
| | Sous-total | | | | 3 | 1 | 5 | 6 | 9 | 4 | 12 | | 3 |
| Cyberlokkking (leurre de mineur par ICT) | Acc. | | | 1 | 12 | 14 | 10 | 7 | 5 | 9 | 4 | 14 | 3 |
| | Tent. | | | | | 1 | | | | | | | |
| | Sous-total | | | 1 | 12 | 15 | 10 | 7 | 5 | 9 | 4 | 14 | 3 |
| Attirer ou utiliser mineur ou personne vulnérable | Acc. | | | | 2 | | 1 | 2 | 3 | | | 1 | |
| | Sous-total | | | | 2 | | 1 | 2 | 3 | | | 1 | |
| Occupation bien d'autrui (squatter) | Pénétrer / occuper / séjourner (bien non habité) | Acc. | | | | | 1 | 12 | 24 | 19 | 20 | 23 | 3 |
| | | Tent. | | | | | | | | | | 2 | |
| | Pénétrer / occuper / séjourner (bien habité) | Acc. | | | | | | | 2 | 7 | 3 | 6 | 1 |
| | | Tent. | | | | | | | | | | 1 | |
| | Pas donner suite ordonnance d'évacuation/expulsion | Acc. | | | | | | | | | | 1 | |
| Sous-total | | | | | | | 1 | 12 | 26 | 26 | 23 | 33 | 4 |
| Total | | 1.065 | 2.450 | 2.395 | 2.241 | 2.122 | 2.044 | 2.301 | 2.417 | 2.430 | 2.625 | 2.558 | 630 |

FPF/DGR/DRI/BIPOL - Statistiques policières de criminalité (date de clôture: 22/09/2023)
 Les données pour les années 2001 jusqu'à 2012 ne sont plus publiées mais restent disponibles sur demande auprès du service BIPOL.
 Les données pour 2023 ne concernent que le 1er trimestre.



Infr. relative au statut juridique de l'enfant

| | | | 2000 | 2013 | 2014 | 2015 | 2016 | 2017 | 2018 | 2019 | 2020 | 2021 | 2022 | 2023 | |
|------------------------------|-------------------------------------|-------|------|------|------|------|------|------|------|------|------|------|------|------|---|
| Non-représentation d'enfants | Par les parents | Acc. | 40 | 57 | 72 | 78 | 60 | 56 | 62 | 60 | 53 | 72 | 63 | 26 | |
| | | Tent. | | 2 | 8 | 2 | 1 | 4 | 7 | 5 | 2 | | | 3 | 1 |
| | Par une personne qui en a la charge | Acc. | | | | | | | | | | | | | |
| | | Tent. | | 1 | | | | | | | | | | | |
| Sous-total | | | 40 | 60 | 80 | 80 | 61 | 60 | 69 | 65 | 55 | 72 | 66 | 27 | |
| Suppression d'un enfant | Acc. | | | 1 | 1 | | | | | | | | | | |
| | Tent. | | 1 | | | | | | | | | | | | |
| | Sous-total | | 1 | 1 | 1 | | | | | | | | | | |
| Non-déclaration de naissance | Acc. | | | | | | | | | | 1 | | | | |
| | Sous-total | | | | | | | | | | 1 | | | | |
| Non spécifié | Acc. | | | | | | | | | | 1 | | | | |
| | Sous-total | | | | | | | | | | 1 | | | | |
| Total | | | 41 | 61 | 81 | 80 | 61 | 60 | 69 | 65 | 57 | 72 | 66 | 27 | |



Vol et extorsion

| | | | 2000 | 2013 | 2014 | 2015 | 2016 | 2017 | 2018 | 2019 | 2020 | 2021 | 2022 | 2023 |
|-------------------------------------|--------------------------------------|--------------|---------------|---------------|---------------|---------------|---------------|---------------|---------------|---------------|---------------|---------------|---------------|---------------|
| Vol avec circ. aggr. | Avec violence | Acc. | 434 | 426 | 357 | 341 | 323 | 299 | 231 | 260 | 176 | 195 | 211 | 48 |
| | | Tent. | 104 | 80 | 59 | 64 | 59 | 70 | 48 | 58 | 38 | 47 | 48 | 10 |
| | Sans violence | Acc. | 8.623 | 9.907 | 9.975 | 8.985 | 7.347 | 6.706 | 6.650 | 5.667 | 4.444 | 4.282 | 5.302 | 1.267 |
| | | Tent. | 3.191 | 4.961 | 4.696 | 4.127 | 3.568 | 3.203 | 3.150 | 2.960 | 2.540 | 2.394 | 2.826 | 734 |
| | Sous-total | | | 12.352 | 15.374 | 15.087 | 13.517 | 11.297 | 10.278 | 10.079 | 8.945 | 7.198 | 6.918 | 8.387 |
| Vol sans circ. aggr. | Avec violence | Acc. | 149 | 351 | 330 | 290 | 275 | 241 | 219 | 205 | 153 | 158 | 189 | 41 |
| | | Tent. | 17 | 33 | 51 | 43 | 44 | 27 | 29 | 23 | 26 | 16 | 19 | 7 |
| | Sans violence, Vol à la tire | Acc. | 1.033 | 3.315 | 2.413 | 1.710 | 1.462 | 1.309 | 1.213 | 1.194 | 546 | 481 | 648 | 225 |
| | | Tent. | 13 | 15 | 11 | 8 | 17 | 17 | 6 | 15 | 2 | 6 | 7 | 2 |
| | Sans violence, Vol d'usage | Acc. | 31 | 32 | 33 | 16 | 33 | 20 | 32 | 31 | 25 | 20 | 27 | 8 |
| | | Tent. | | | | | | | 1 | | | | | |
| | Sans violence, Vol domestique | Acc. | 340 | 434 | 371 | 350 | 327 | 316 | 361 | 345 | 277 | 253 | 276 | 76 |
| | | Tent. | 5 | 5 | 2 | 2 | 3 | 4 | 4 | 4 | 2 | 5 | 2 | 1 |
| | Sans violence | Inc. | 1 | | | | | | | | | | | |
| | | Acc. | 12.423 | 14.498 | 13.850 | 12.884 | 12.235 | 11.598 | 11.646 | 11.446 | 8.286 | 8.759 | 10.050 | 2.558 |
| | | Tent. | 257 | 360 | 329 | 301 | 330 | 382 | 340 | 386 | 313 | 369 | 387 | 91 |
| | Sous-total | | | 14.269 | 19.043 | 17.390 | 15.604 | 14.726 | 13.914 | 13.851 | 13.649 | 9.630 | 10.067 | 11.605 |
| Vol non spécifié | Acc. | 2.876 | 47 | 67 | 79 | 77 | 69 | 46 | 45 | 33 | 30 | 41 | 8 | |
| | | 941 | 2 | 5 | 1 | | 1 | | | | | | | |
| | Sous-total | 3.817 | 49 | 72 | 80 | 77 | 70 | 46 | 45 | 33 | 30 | 41 | 8 | |
| Extorsion | Acc. | 44 | 122 | 145 | 111 | 122 | 103 | 126 | 169 | 180 | 166 | 232 | 62 | |
| | | 18 | 125 | 87 | 94 | 95 | 74 | 165 | 227 | 128 | 117 | 165 | 43 | |
| | Sous-total | 62 | 247 | 232 | 205 | 217 | 177 | 291 | 396 | 308 | 283 | 397 | 105 | |
| Fabrication de fausses clefs | Acc. | | 1 | | 2 | | | | | | | | | |
| | Sous-total | | 1 | | 2 | | | | | | | | | |
| Maraudage | Acc. | 12 | | | | | | | | | | | | |
| | | 3 | | | | | | | | | | | | |
| | Sous-total | 15 | | | | | | | | | | | | |
| Total | | | 30.515 | 34.714 | 32.781 | 29.408 | 26.317 | 24.439 | 24.267 | 23.035 | 17.169 | 17.298 | 20.430 | 5.181 |



Fraude

| | | | 2000 | 2013 | 2014 | 2015 | 2016 | 2017 | 2018 | 2019 | 2020 | 2021 | 2022 | 2023 |
|----------------------|------------------------|-------|------|------|------|------|------|------|------|------|------|------|------|------|
| Blanchiment d'argent | Acc. | | 15 | 81 | 119 | 176 | 135 | 118 | 103 | 158 | 191 | 229 | 224 | 54 |
| | | Tent. | | | | 1 | 3 | | 3 | 3 | 5 | 2 | 5 | |
| | Sous-total | | 15 | 81 | 119 | 177 | 138 | 118 | 106 | 161 | 196 | 231 | 229 | 54 |
| Recel | Recel simple | Acc. | 99 | 99 | 94 | 98 | 99 | 110 | 114 | 83 | 86 | 97 | 118 | 31 |
| | | Tent. | 1 | 1 | 2 | 1 | 1 | | 1 | 1 | 2 | | | 1 |
| | Recel qualifié | Acc. | 79 | 7 | 13 | 9 | 4 | 4 | 2 | 6 | 5 | 4 | 2 | 1 |
| | | Tent. | | | | | | | | 1 | | | | |
| | Non spécifié | Acc. | 28 | 3 | 2 | 2 | 3 | 39 | 3 | 2 | 2 | | 2 | |
| | | Tent. | 2 | | | | | | | | | | | |
| Sous-total | | 209 | 110 | 111 | 110 | 107 | 153 | 120 | 93 | 95 | 101 | 122 | 33 | |
| Grivèlerie | Carburant / lubrifiant | Acc. | 380 | 64 | 44 | 51 | 40 | 29 | 23 | 26 | 11 | 11 | 10 | 3 |
| | | Tent. | 2 | | | | | | | | | | | |
| | Boissons et aliments | Acc. | 34 | 27 | 26 | 35 | 47 | 29 | 25 | 30 | 21 | 18 | 38 | 6 |
| | | Acc. | 38 | 37 | 31 | 48 | 34 | 36 | 34 | 30 | 28 | 28 | 28 | 9 |
| | Voiture de location | Tent. | 1 | | | | | | | | | 1 | | |
| | Logements | Acc. | 12 | 6 | 16 | 9 | 11 | 7 | 4 | 10 | 4 | 7 | 8 | 1 |
| Non spécifié | Acc. | 17 | | | | | | | | | | | | |
| Sous-total | | 484 | 134 | 117 | 143 | 132 | 101 | 86 | 96 | 64 | 65 | 84 | 19 | |
| Corruption privée | Acc. | | | 1 | 1 | 1 | 3 | 1 | 1 | 1 | | 2 | | |
| | | Tent. | | | | 1 | | | | 1 | | | 1 | |
| | Sous-total | | | 1 | 1 | 1 | 4 | 1 | 1 | 2 | | 2 | 1 | |



Fraude

| | | | 2000 | 2013 | 2014 | 2015 | 2016 | 2017 | 2018 | 2019 | 2020 | 2021 | 2022 | 2023 | |
|--|---------------------------------------|----------------|--------------|--------------|--------------|--------------|--------------|--------------|--------------|--------------|--------------|--------------|--------------|--------------|------------|
| Détournement et destruction frauduleuse | Inc. | | 33 | | | | | | | | | | | | |
| | | Cel frauduleux | Acc. | 3.900 | 313 | 290 | 362 | 414 | 539 | 558 | 428 | 320 | 332 | 401 | 102 |
| | | | Tent. | 23 | | | | | | | | 1 | | | |
| | D'argent, de papiers, etc. | Acc. | 9 | 12 | 11 | 15 | 21 | 12 | 11 | 8 | 7 | 7 | 11 | 3 | |
| | | Tent. | | 1 | | | | 1 | | | | | | | |
| | De pièces judiciaires | Acc. | 2 | | 1 | | 1 | 1 | 1 | | | | | | |
| | | Tent. | | | | 1 | | | | | | | | | |
| | D'objets saisis | Acc. | 10 | 16 | 15 | 10 | 8 | 20 | 9 | 11 | 13 | 14 | 20 | 6 | |
| | | Tent. | 1 | 1 | | 1 | | | | 2 | | | | | |
| | De biens mobiliers des époux | Acc. | 6 | 2 | 1 | 1 | 3 | | 2 | 2 | | | 1 | 1 | |
| | | Tent. | | | | | | | | | | | | | |
| | D'héritage | Acc. | 4 | 1 | 1 | 3 | | 2 | 2 | 3 | | 1 | 2 | | |
| | | Tent. | | | | | | | | | | | | | |
| Non spécifié | Acc. | 232 | 17 | 11 | 10 | 12 | 10 | 9 | 9 | 2 | 12 | 20 | 6 | | |
| | Tent. | | | | | | | | | 1 | | | | | |
| Sous-total | | | 4.220 | 363 | 330 | 403 | 459 | 585 | 592 | 463 | 344 | 366 | 455 | 118 | |
| Escoquerie | Fraude par internet | Acc. | | 812 | 917 | 1.098 | 1.119 | 1.256 | 1.606 | 2.434 | 4.199 | 3.930 | 3.775 | 905 | |
| | | Tent. | | 222 | 181 | 354 | 306 | 283 | 408 | 446 | 389 | 296 | 274 | 65 | |
| | Escoquerie sans internet | Acc. | 4 | 804 | 673 | 749 | 643 | 670 | 727 | 668 | 574 | 537 | 545 | 122 | |
| | | Tent. | | 198 | 211 | 223 | 233 | 195 | 206 | 185 | 120 | 98 | 92 | 28 | |
| | Non spécifié | Acc. | 599 | | | | | | | | | | | | |
| | | Tent. | 131 | | | | | | | | | | | | |
| Sous-total | | | 734 | 2.036 | 1.982 | 2.424 | 2.301 | 2.404 | 2.947 | 3.733 | 5.282 | 4.861 | 4.686 | 1.120 | |
| Tromperie | Marchandises vendues / travail fourni | Acc. | 21 | 10 | 12 | 10 | 10 | 5 | 6 | 9 | 3 | 9 | 2 | 1 | |
| | | Tent. | 1 | 1 | | | | | 1 | | | | | | |
| | Monnaies | Acc. | 1 | 1 | 3 | | | 2 | | | | | 1 | | |
| | | Tent. | | 1 | | | 1 | | | | | | 1 | | |
| | Denrées alimentaires falsifiées | Acc. | | | | | 1 | | | | | | | | |
| | | Tent. | | | | | | | | | | | | | |
| | Endossement frauduleux de factures | Acc. | 7 | | 1 | 1 | | 1 | 2 | | | 1 | | | |
| | | Tent. | 1 | 1 | | | | | | | | | | | |
| Non spécifié | Acc. | 17 | 2 | 2 | 1 | | | | | | | | | | |
| | Tent. | | | | | | | | | | | | | | |
| Sous-total | | | 48 | 16 | 18 | 12 | 12 | 8 | 9 | 9 | 3 | 10 | 4 | 1 | |
| Abus de confiance et infr. apparentées | Abus de confiance | Acc. | 625 | 604 | 627 | 635 | 586 | 608 | 584 | 635 | 561 | 510 | 654 | 130 | |
| | | Tent. | 8 | 1 | 1 | | | | 1 | 2 | | | 3 | | |
| | Abus des faiblesses | Acc. | 41 | 29 | 30 | 34 | 31 | 43 | 34 | 38 | 26 | 34 | 39 | 9 | |
| | | Tent. | 2 | | | | | | | | | | 1 | | |
| | Sous-total | | | 676 | 634 | 658 | 669 | 617 | 651 | 619 | 675 | 587 | 544 | 697 | 139 |



Fraude

| | | | 2000 | 2013 | 2014 | 2015 | 2016 | 2017 | 2018 | 2019 | 2020 | 2021 | 2022 | 2023 |
|-------------------------------|------------------|------------|-------|-------|-------|-------|-------|-------|-------|-------|-------|-------|-------|-------|
| Abus de biens sociaux | Par des sociétés | Acc. | 1 | 2 | 2 | 2 | 1 | 2 | 7 | 12 | 8 | 10 | 9 | |
| | Par des A.S.B.L. | Acc. | | 3 | | | 1 | | | | 1 | | | |
| | Non spécifié | Acc. | | 3 | 3 | 3 | 2 | 4 | 6 | 1 | 1 | 7 | 1 | |
| | Autres | Acc. | 4 | 5 | 3 | 2 | 1 | 4 | 2 | 9 | 6 | 5 | 9 | 2 |
| | | Sous-total | 5 | 13 | 8 | 7 | 5 | 10 | 15 | 22 | 16 | 22 | 19 | 2 |
| Infr. liées à l'insolvabilité | Par des tiers | Acc. | | 6 | 4 | 5 | 7 | 2 | 5 | 3 | 2 | 5 | 12 | 1 |
| | Par le débiteur | Acc. | | 16 | 9 | 8 | 5 | 7 | 13 | 7 | 13 | 12 | 11 | 5 |
| | Non spécifié | Acc. | 10 | 31 | 30 | 32 | 19 | 7 | 13 | 19 | 17 | 13 | 9 | 1 |
| | | Sous-total | 10 | 53 | 43 | 45 | 31 | 16 | 31 | 29 | 32 | 30 | 32 | 7 |
| Insolvabilité frauduleuse | | Acc. | 3 | 5 | 3 | 3 | 3 | 3 | 2 | 1 | 2 | 4 | 1 | |
| | | Sous-total | 3 | 5 | 3 | 3 | 3 | 3 | 2 | 1 | 2 | 4 | 1 | |
| Chèques sans provision | | Acc. | 296 | 5 | 3 | 7 | 5 | 4 | 1 | | | | | |
| | | Tent. | 29 | | | | | | 1 | | | | | |
| | | Sous-total | 325 | 5 | 3 | 7 | 5 | 4 | 2 | | | | | |
| | | Total | 6.729 | 3.451 | 3.393 | 4.001 | 3.814 | 4.054 | 4.530 | 5.284 | 6.621 | 6.236 | 6.330 | 1.493 |



Dégradation de la propriété

| | | | 2000 | 2013 | 2014 | 2015 | 2016 | 2017 | 2018 | 2019 | 2020 | 2021 | 2022 | 2023 | |
|---|---|-------|------------|--------------|------------|------------|------------|------------|------------|------------|------------|------------|------------|------------|-----------|
| Incendie volontaire | Dans lieu habité (de jour) | Acc. | 11 | 21 | 20 | 14 | 11 | 16 | 21 | 18 | 21 | 25 | 12 | 6 | |
| | | Tent. | 2 | | 1 | 3 | 1 | 1 | 5 | 4 | 2 | | | | 1 |
| | Dans lieu habité (de nuit) | Acc. | 26 | 19 | 21 | 18 | 20 | 17 | 26 | 32 | 23 | 26 | 31 | | 11 |
| | | Tent. | 6 | 4 | 2 | 2 | 1 | 2 | | 2 | | 1 | 2 | | |
| | Dans lieu habité (moment indéterminé) | Acc. | 2 | 1 | 3 | 2 | 3 | 3 | 1 | 1 | 1 | 4 | 1 | | |
| | | Tent. | 1 | | | 1 | | | | 2 | | 2 | | | |
| | Dans un autre lieu (de jour) | Acc. | 64 | 74 | 65 | 53 | 60 | 62 | 57 | 54 | 50 | 61 | 73 | | 6 |
| | | Tent. | 2 | 1 | 1 | | 3 | 2 | | 1 | | 3 | 4 | | |
| | Dans un autre lieu (de nuit) | Acc. | 77 | 98 | 103 | 85 | 75 | 80 | 62 | 69 | 78 | 78 | 95 | | 17 |
| | | Tent. | 4 | 2 | 1 | 1 | 1 | 3 | 4 | 3 | 4 | | 3 | | |
| | Dans un autre lieu (moment indéterminé) | Acc. | 23 | 13 | 30 | 16 | 24 | 22 | 19 | 18 | 13 | 21 | 21 | | 4 |
| | | Tent. | 4 | 4 | 1 | 1 | 2 | 3 | 3 | 1 | 1 | 1 | 2 | | |
| | Non spécifié | Acc. | 34 | 1 | | | 1 | | | | | | | | |
| Sous-total | | | 256 | 238 | 248 | 196 | 202 | 211 | 198 | 205 | 193 | 222 | 244 | 45 | |
| Destruction par explosion volontaire | Dans lieu habité (de jour) | Acc. | | | | | | | 2 | 2 | | | | | |
| | | Tent. | | | | | | | | 1 | | | | | |
| | Dans lieu habité (de nuit) | Acc. | | | | | | | | | | | 1 | | |
| | Dans un autre lieu (de jour) | Acc. | 1 | 1 | 1 | 1 | 1 | | | | | 1 | | 1 | |
| | Dans un autre lieu (de nuit) | Acc. | | 4 | 2 | 1 | | 1 | | 1 | 3 | 2 | 1 | | |
| | Dans un autre lieu (moment indéterminé) | Acc. | 1 | 1 | | | | | | | | | | | |
| | | Tent. | | 1 | | | | | | | | | | | |
| Non spécifié | Acc. | 2 | | | | | | | | | | | | | |
| Sous-total | | | 4 | 7 | 3 | 2 | 1 | 2 | 2 | 4 | 3 | 3 | 2 | 1 | |
| Incendie involontaire | Acc. | | 440 | 261 | 247 | 181 | 152 | 151 | 189 | 130 | 153 | 144 | 153 | 26 | |
| | Tent. | | 6 | | | | | | | | 2 | | | | |
| | Sous-total | | | 446 | 261 | 247 | 181 | 152 | 151 | 189 | 130 | 155 | 144 | 153 | 26 |
| Destruction, dénaturation, dégradation | Avec circ. aggr. | Acc. | 457 | 47 | 48 | 51 | 57 | 43 | 39 | 30 | 19 | 22 | 13 | 8 | |
| | | Tent. | 4 | | | 1 | | | | | | | 1 | 1 | |
| | Destruction de biens agricoles | Acc. | 8 | 25 | 35 | 16 | 23 | 11 | 14 | 19 | 7 | 17 | 22 | 2 | |
| | | Tent. | | | | | 1 | | | | | | | | |
| | Non spécifié | Acc. | 748 | 2 | | 1 | 1 | 2 | | | 2 | | | | |
| | | Tent. | 21 | | | | | | | | | | | | |
| | Sous-total | | | 1.238 | 74 | 83 | 69 | 82 | 56 | 53 | 49 | 28 | 40 | 36 | 10 |



Dégradation de la propriété

| | | | 2000 | 2013 | 2014 | 2015 | 2016 | 2017 | 2018 | 2019 | 2020 | 2021 | 2022 | 2023 | |
|------------|---|-------|-------------------|--------------|--------------|--------------|--------------|--------------|--------------|--------------|--------------|--------------|--------------|--------------|--------------|
| Vandalisme | Sur véhicules | Acc. | 2.436 | 3.727 | 3.572 | 3.484 | 3.036 | 2.897 | 2.880 | 2.790 | 2.274 | 2.405 | 2.465 | 551 | |
| | | Tent. | 16 | 3 | 3 | 1 | 1 | 3 | 1 | | 3 | 2 | 1 | 1 | |
| | Sur autres biens mobiliers | Acc. | 1.310 | 765 | 577 | 551 | 504 | 501 | 597 | 597 | 659 | 535 | 565 | 660 | 130 |
| | | Tent. | 12 | | | | 1 | | 2 | 1 | | | 1 | | |
| | Graffitis | Acc. | 27 | 427 | 425 | 336 | 260 | 205 | 178 | 171 | 195 | 175 | 248 | 50 | |
| | Autres détériorations sur biens immobiliers | Acc. | 1.348 | 2.130 | 2.073 | 1.874 | 1.748 | 1.609 | 1.690 | 1.586 | 1.491 | 1.608 | 1.642 | 362 | |
| | | Tent. | 4 | 1 | | 3 | 1 | | | | 1 | 2 | 1 | 3 | |
| | Dégradation de clôture | Acc. | 358 | 152 | 211 | 189 | 178 | 249 | 232 | 236 | 218 | 223 | 276 | 37 | |
| | | Tent. | 5 | | | | | | | | | | 1 | | |
| | | | Sous-total | 5.516 | 7.205 | 6.861 | 6.438 | 5.729 | 5.464 | 5.580 | 5.444 | 4.718 | 4.980 | 5.296 | 1.131 |
| | | | Total | 7.460 | 7.785 | 7.442 | 6.886 | 6.166 | 5.884 | 6.022 | 5.832 | 5.097 | 5.389 | 5.731 | 1.213 |



Infr. contre la Sécurité de l'Etat

| | | | 2000 | 2013 | 2014 | 2015 | 2016 | 2017 | 2018 | 2019 | 2020 | 2021 | 2022 | 2023 | |
|-----------------------------|--|-------|------|------|------|------|------|------|------|------|------|------|------|------|---|
| Roi et gouvernement | Acc. | | | | | | | | | | | 1 | | | |
| | Tent. | | | | 1 | | | | | | | | | | |
| | Sous-total | | | | 1 | | | | | | | 1 | | | |
| Sûreté intérieure de l'Etat | Acc. | | 1 | 3 | 6 | 1 | 8 | 3 | | | | 1 | | | |
| | Tent. | | | | | 2 | 1 | | | | | | | | |
| | Sous-total | | 1 | 3 | 6 | 1 | 10 | 4 | | | | 1 | | | |
| Sûreté extérieure de l'Etat | Acc. | | | 7 | 5 | 5 | 5 | 1 | 1 | | | | | 2 | |
| | Tent. | | | | 1 | | 1 | | | | | | | | |
| | Sous-total | | | 7 | 6 | 5 | 6 | 1 | 1 | | | | | 2 | |
| Terrorisme | Groupe terroriste | Acc. | | 16 | 22 | 17 | 30 | 14 | 5 | 2 | 5 | 8 | 1 | 5 | |
| | | Tent. | | | 1 | 2 | | 1 | | | | | | | |
| | Diffuser un message qui incite au terrorisme | Acc. | | | | 3 | 4 | 7 | 4 | 3 | | | | | 1 |
| | | Tent. | | | | | | 2 | | | | | | | |
| | Sous-total | | | 16 | 23 | 22 | 34 | 24 | 9 | 5 | 5 | 8 | 1 | 6 | |
| Non spécifié | Acc. | | | 3 | 2 | 2 | | | | | | | | | |
| | Sous-total | | | 3 | 2 | 2 | | | | | | | | | |
| Total | | | 1 | 26 | 38 | 30 | 53 | 29 | 10 | 5 | 5 | 10 | 3 | 6 | |

FPF/DGR/DRI/BIPOL - Statistiques policières de criminalité (date de clôture: 22/09/2023)
 Les données pour les années 2001 jusqu'à 2012 ne sont plus publiées mais restent disponibles sur demande auprès du service BIPOL.
 Les données pour 2023 ne concernent que le 1er trimestre.



Infr. contre la sécurité publique

| | | | 2000 | 2013 | 2014 | 2015 | 2016 | 2017 | 2018 | 2019 | 2020 | 2021 | 2022 | 2023 | |
|----------------------------|---------------------------------------|------------|-------|-------|-------|-------|-------|-------|-------|-------|-------|-------|-------|-------|-----|
| Organisation criminelle | Acc. | | 9 | 22 | 20 | 20 | 21 | 32 | 22 | 32 | 16 | 18 | 18 | 3 | |
| | Tent. | | | | | | | | | | 1 | | | | |
| | Sous-total | | 9 | 22 | 20 | 20 | 21 | 32 | 22 | 32 | 17 | 18 | 18 | 3 | |
| Association de malfaiteurs | Acc. | | 47 | 133 | 172 | 198 | 208 | 194 | 184 | 162 | 140 | 134 | 141 | 37 | |
| | Tent. | | 1 | 1 | 1 | 2 | | 1 | 1 | | | | | | |
| | Sous-total | | 48 | 134 | 173 | 198 | 210 | 194 | 185 | 163 | 140 | 134 | 141 | 37 | |
| Evasion de prisonniers | Evasion simple | Acc. | 3 | 56 | 41 | 37 | 38 | 35 | 53 | 52 | 46 | 55 | 54 | 12 | |
| | | Tent. | | 3 | 1 | | | | | | | | 1 | | |
| | Evasion qualifiée | Acc. | 1 | 1 | | | | | 1 | | | | | | 2 |
| | | Tent. | 1 | | | 1 | 1 | | | | | | | | |
| | Non-rentrée de congé | Acc. | | 18 | 10 | 9 | 12 | 8 | 15 | 13 | 11 | 16 | 18 | 7 | |
| | Non-respect surveillance électronique | Acc. | | 19 | 33 | 41 | 51 | 48 | 45 | 70 | 37 | 42 | 57 | 15 | |
| | Non spécifié | Acc. | 23 | 10 | 8 | 5 | 5 | 6 | 3 | 3 | 3 | 1 | 4 | 2 | 1 |
| Tent. | | | | | | 1 | | 1 | | | | | | | |
| | Sous-total | | 28 | 107 | 93 | 92 | 108 | 98 | 118 | 138 | 95 | 118 | 131 | 37 | |
| Recel | Recel de criminel | Acc. | 4 | 1 | 1 | | 1 | 2 | | 1 | 1 | | | | |
| | | Tent. | 1 | | | | | | | | | | | | |
| | Recel de cadavre | Acc. | | | 1 | 1 | | | | | | | | | |
| | Sous-total | | 5 | 1 | 2 | 1 | 1 | 2 | | 1 | 1 | | | | |
| Menaces | Menace d'attentat | Acc. | 7 | 55 | 44 | 44 | 43 | 28 | 21 | 13 | 108 | 66 | 27 | 3 | |
| | | Tent. | | | | | 1 | | | | | | | | |
| | Verbales | Acc. | 1.842 | 1.065 | 993 | 911 | 837 | 808 | 860 | 837 | 875 | 823 | 905 | 228 | |
| | | Tent. | 20 | | | 1 | | | | 2 | | | | | |
| | Écrites | Acc. | 165 | 366 | 307 | 291 | 337 | 292 | 353 | 394 | 381 | 427 | 402 | 112 | |
| | | Tent. | 2 | | | | | | | 1 | | | | | |
| | Par gestes, emblèmes | Acc. | 449 | 408 | 413 | 375 | 350 | 354 | 451 | 479 | 446 | 457 | 469 | 127 | |
| | | Tent. | 7 | 1 | | 1 | | | | 3 | 1 | 1 | 1 | | |
| | Alerte à la bombe | Acc. | 9 | 19 | 21 | 45 | 62 | 39 | 41 | 60 | 37 | 46 | 57 | 12 | |
| | | Tent. | | | | | 1 | | | | | | 1 | | |
| | Non spécifié | Acc. | 87 | 9 | 10 | 5 | 4 | 4 | 2 | 3 | 7 | 7 | 5 | 1 | |
| | | Tent. | 6 | | | | | | | | | | | | |
| | | Sous-total | | 2.594 | 1.923 | 1.788 | 1.673 | 1.634 | 1.526 | 1.728 | 1.792 | 1.855 | 1.827 | 1.867 | 483 |
| | Total | | 2.684 | 2.187 | 2.076 | 1.984 | 1.974 | 1.852 | 2.053 | 2.126 | 2.108 | 2.097 | 2.157 | 560 | |



Infr. contre l'autorité publique

| | | | 2000 | 2013 | 2014 | 2015 | 2016 | 2017 | 2018 | 2019 | 2020 | 2021 | 2022 | 2023 | |
|---|---------------------------------------|------------|------|------|------|------|------|------|------|------|------|------|------|------|---|
| Violence c/ personnes investies autorité publique | | Acc. | 21 | 28 | 16 | 24 | 22 | 16 | 15 | 20 | 23 | 17 | 24 | 3 | |
| | | Tent. | 1 | | | | | | | | | | | | 1 |
| | | Sous-total | 22 | 28 | 16 | 24 | 22 | 16 | 15 | 20 | 23 | 17 | 24 | 4 | |
| Rébellion | Rébellion armée | Acc. | 20 | 37 | 48 | 33 | 26 | 30 | 38 | 34 | 29 | 32 | 36 | 5 | |
| | Rébellion non armée | Acc. | 216 | 351 | 328 | 347 | 400 | 389 | 424 | 387 | 447 | 339 | 355 | 93 | |
| | | Tent. | | 1 | | | | | | | | | | | |
| | Non spécifié | Acc. | 198 | 6 | 4 | 5 | 5 | 9 | 12 | 3 | 2 | 6 | 3 | | |
| | | Tent. | 4 | | | | | | | | | | | | |
| | Sous-total | 438 | 395 | 380 | 385 | 431 | 428 | 474 | 424 | 478 | 377 | 394 | 98 | | |
| Outrages | | Acc. | 233 | 140 | 185 | 151 | 180 | 169 | 198 | 154 | 237 | 151 | 166 | 53 | |
| | | Tent. | 2 | | | | | | | | | | | | |
| | | Sous-total | 235 | 140 | 185 | 151 | 180 | 169 | 198 | 154 | 237 | 151 | 166 | 53 | |
| Refus de coopération (informatique et télécom) | | Acc. | | | | | 2 | 6 | 7 | 6 | 4 | 4 | 3 | | |
| | | Sous-total | | | | | 2 | 6 | 7 | 6 | 4 | 4 | 3 | | |
| Autres infractions | Bris de scellés | Acc. | 23 | 35 | 34 | 20 | 28 | 17 | 18 | 22 | 19 | 18 | 12 | 4 | |
| | Entraves exercice fonction judiciaire | Tent. | | | | | | | | | | | | 1 | |
| | | Acc. | | | 1 | 1 | | | | | | | 1 | | |
| | Entraves exécution travaux publics | Tent. | 1 | | | | | | | | | | | | |
| | | Acc. | 1 | 1 | | | | | | | | | | 1 | |
| | Imprimés sans éditeur responsable | Acc. | 4 | | 2 | 3 | 1 | | | 1 | 3 | 2 | | | |
| | Lois sur les inhumations | Acc. | 1 | | | | | | | | | | | | |
| Industrie, commerce et enchères publiques | Acc. | 1 | 1 | | | 1 | 1 | | | | | | | | |
| | Sous-total | 31 | 37 | 37 | 24 | 30 | 18 | 18 | 23 | 22 | 21 | 13 | 5 | | |
| | Total | 726 | 600 | 618 | 584 | 663 | 633 | 711 | 628 | 766 | 570 | 601 | 163 | | |



Infr. contre la foi publique

| | | | 2000 | 2013 | 2014 | 2015 | 2016 | 2017 | 2018 | 2019 | 2020 | 2021 | 2022 | 2023 |
|-----------------------------------|--|-------|--------------|--------------|--------------|--------------|--------------|--------------|--------------|--------------|--------------|------------|--------------|--------------|
| Faux en écritures | Faux en écritures | Acc. | 793 | 660 | 652 | 711 | 628 | 532 | 558 | 553 | 414 | 605 | 403 | 100 |
| | | Tent. | 9 | 2 | 3 | 6 | 9 | 6 | 7 | 6 | 7 | 4 | 5 | |
| | Usage de faux en écrit. et écrit. falsifiées | Acc. | 1.854 | 714 | 774 | 801 | 433 | 530 | 555 | 679 | 480 | 1.194 | 802 | 149 |
| | | Tent. | 4 | 1 | 1 | 1 | 13 | 18 | 10 | 5 | 4 | 2 | 4 | 1 |
| | Sous-total | | | 2.660 | 1.377 | 1.430 | 1.519 | 1.083 | 1.086 | 1.130 | 1.243 | 905 | 1.805 | 1.214 |
| Usurpation | Immixtion dans fonctions publiques | Acc. | 6 | 2 | 5 | 2 | 2 | | 1 | 2 | 2 | | 2 | 1 |
| | | Tent. | | | | | | | | | | | | |
| | De fonctions | Acc. | 23 | 53 | 29 | 45 | 28 | 53 | 49 | 45 | 40 | 21 | 29 | 4 |
| | | Tent. | | | | | | | | | | | | |
| | De titres | Acc. | 4 | 3 | 4 | 5 | 9 | 5 | 2 | 7 | 5 | 4 | 9 | |
| | | Tent. | | | | | | | | | | | | |
| | De grades | Acc. | | | 1 | | 1 | | | 1 | | | | |
| | | Tent. | | | | | | | | | | | | |
| De costumes, de décorations, etc. | Acc. | | 1 | 2 | 1 | 4 | 3 | 1 | | | | | 1 | |
| | Tent. | | | | | | | | | | | | | |
| De nom | Acc. | 1.357 | 656 | 727 | 945 | 697 | 788 | 850 | 1.021 | 808 | 870 | 905 | 232 | |
| | Tent. | | 2 | | 1 | 11 | 10 | | 5 | 1 | | 4 | | |
| Non spécifié | Acc. | 61 | 6 | 6 | 9 | 3 | 4 | 1 | 2 | 1 | 4 | 4 | | |
| | Tent. | 1 | | | | | | | | | | | | |
| Sous-total | | | 1.452 | 723 | 774 | 1.008 | 755 | 863 | 904 | 1.083 | 857 | 899 | 953 | 238 |
| Contrefaçon / falsification | Contrefaçon | Acc. | 30 | 66 | 53 | 33 | 30 | 31 | 42 | 26 | 34 | 50 | 63 | 13 |
| | | Tent. | 1 | 2 | | | | 1 | | | | 2 | | |
| | Falsification | Acc. | 26 | 38 | 22 | 28 | 29 | 32 | 36 | 42 | 38 | 34 | 40 | 8 |
| | | Tent. | | | | | | 1 | 1 | | | | | |
| | Non spécifié | Acc. | 12 | 1 | 1 | 1 | 4 | | 4 | | 3 | 1 | 1 | |
| Tent. | | | | | | | | | | | | | | |
| Sous-total | | | 69 | 107 | 76 | 62 | 63 | 65 | 83 | 68 | 75 | 87 | 104 | 21 |
| Fausses monnaies | Emission | Acc. | 128 | 117 | 78 | 114 | 119 | 81 | 100 | 77 | 33 | 38 | 23 | 5 |
| | | Tent. | 8 | 9 | 5 | 13 | 15 | 17 | 11 | 11 | 10 | 3 | 2 | |
| | Non spécifié | Acc. | 37 | 2 | 4 | 1 | 2 | | 5 | 1 | 6 | 10 | 2 | 4 |
| | | Tent. | | | | | | | | | | | | |
| | Autres | Acc. | 50 | 10 | 13 | 15 | 9 | 8 | 15 | 13 | 19 | 16 | 10 | 8 |
| Tent. | | 1 | | | 1 | | | | 1 | | | | | |
| Sous-total | | | 224 | 138 | 100 | 144 | 145 | 106 | 131 | 103 | 68 | 67 | 37 | 17 |
| Faux en justice | Faux témoignage | Acc. | 2 | | 2 | 1 | 2 | 1 | | 1 | | | 1 | |
| | | Tent. | | | | | | | | | | | | |
| | Fausses déclarations | Acc. | 22 | 28 | 26 | 34 | 22 | 26 | 30 | 27 | 24 | 21 | 17 | 7 |
| | | Tent. | | 1 | | | | | | | | | | |
| | Faux serment | Acc. | 2 | | 2 | 1 | 1 | | 2 | | | | | 2 |
| | | Tent. | | | | | | | | | | | | |
| Subornation de témoins | Acc. | | | | | 1 | | | | | | | | |
| | Tent. | | | | | | | | | | | | | |
| Falsification d'enregistrement | Acc. | | | 2 | 1 | | | | 1 | | 1 | | 2 | |
| | Tent. | | | | | | | | | | | | | |
| Sous-total | | | 26 | 29 | 32 | 37 | 26 | 27 | 33 | 28 | 25 | 21 | 22 | 7 |



Infr. contre la foi publique

| | | 2000 | 2013 | 2014 | 2015 | 2016 | 2017 | 2018 | 2019 | 2020 | 2021 | 2022 | 2023 |
|--|-------|-------|-------|-------|-------|-------|-------|-------|-------|-------|-------|-------|------|
| | Total | 4.431 | 2.374 | 2.412 | 2.770 | 2.072 | 2.147 | 2.281 | 2.525 | 1.930 | 2.879 | 2.330 | 533 |



Infr. contre la famille

| | | 2000 | 2013 | 2014 | 2015 | 2016 | 2017 | 2018 | 2019 | 2020 | 2021 | 2022 | 2023 |
|---|------------|--------------|--------------|--------------|------------|------------|------------|------------|------------|------------|------------|------------|------------|
| Bigamie | Acc. | | | | | 1 | | | 1 | | | | |
| | Sous-total | | | | | 1 | | | 1 | | | | |
| Abandon de famille | Acc. | 50 | 32 | 26 | 22 | 20 | 9 | 19 | 9 | 9 | 9 | 10 | 2 |
| | Sous-total | 50 | 32 | 26 | 22 | 20 | 9 | 19 | 9 | 9 | 9 | 10 | 2 |
| Refus du droit aux relations personnelles | Acc. | 991 | 886 | 964 | 621 | 733 | 718 | 680 | 589 | 649 | 627 | 596 | 134 |
| | Tent. | 3 | | | | | | 1 | | | | | |
| | Sous-total | 994 | 886 | 964 | 621 | 733 | 718 | 681 | 589 | 649 | 627 | 596 | 134 |
| Non-acquittement pension alimentaire | Acc. | 337 | 134 | 137 | 96 | 91 | 75 | 64 | 54 | 51 | 42 | 58 | 20 |
| | Tent. | 2 | | | | | | | | | | | |
| | Sous-total | 339 | 134 | 137 | 96 | 91 | 75 | 64 | 54 | 51 | 42 | 58 | 20 |
| Mariage forcé | Acc. | | 1 | 1 | | | | 2 | 1 | 2 | | | 1 |
| | Tent. | | | | | | 1 | 1 | | | 1 | | |
| | Sous-total | | 1 | 1 | | | 1 | 3 | 1 | 2 | 1 | | 1 |
| Non spécifié | Acc. | 2 | 2 | 4 | 1 | 2 | 2 | 2 | 2 | | | | 1 |
| | Sous-total | 2 | 2 | 4 | 1 | 2 | 2 | 2 | 2 | | | | 1 |
| Total | | 1.385 | 1.055 | 1.132 | 740 | 847 | 805 | 769 | 656 | 711 | 679 | 664 | 158 |



Criminalité informatique

| | | 2000 | 2013 | 2014 | 2015 | 2016 | 2017 | 2018 | 2019 | 2020 | 2021 | 2022 | 2023 |
|-----------------------------|------------|------|-------|-------|-------|-------|-------|-------|-------|-------|-------|-------|-------|
| Hacking | Acc. | | 116 | 163 | 190 | 201 | 233 | 318 | 402 | 494 | 446 | 509 | 127 |
| | Tent. | | 4 | 4 | 11 | 7 | 11 | 22 | 20 | 11 | 8 | 19 | 5 |
| | Sous-total | | 120 | 167 | 201 | 208 | 244 | 340 | 422 | 505 | 454 | 528 | 132 |
| Faux en informatique | Acc. | | 34 | 40 | 48 | 55 | 57 | 59 | 140 | 493 | 447 | 384 | 82 |
| | Tent. | | | | | 2 | | 2 | 3 | 7 | 6 | 5 | 2 |
| | Sous-total | | 34 | 40 | 48 | 57 | 57 | 61 | 143 | 500 | 453 | 389 | 84 |
| Fraude informatique | Acc. | | 765 | 888 | 732 | 872 | 954 | 1.201 | 1.960 | 3.240 | 3.293 | 4.009 | 1.011 |
| | Tent. | | 138 | 139 | 130 | 100 | 69 | 95 | 124 | 198 | 171 | 105 | 49 |
| | Sous-total | | 903 | 1.027 | 862 | 972 | 1.023 | 1.296 | 2.084 | 3.438 | 3.464 | 4.114 | 1.060 |
| Sabotage | Acc. | | 115 | 29 | 23 | 28 | 40 | 42 | 44 | 30 | 33 | 53 | 12 |
| | Tent. | | 5 | 4 | 2 | 4 | | 2 | 1 | 3 | | | |
| | Sous-total | | 120 | 33 | 25 | 32 | 40 | 44 | 45 | 33 | 33 | 53 | 12 |
| Total | | | 1.177 | 1.267 | 1.136 | 1.269 | 1.364 | 1.741 | 2.694 | 4.476 | 4.404 | 5.084 | 1.288 |



Exercice illégal de l'autorité publique

| | | 2000 | 2013 | 2014 | 2015 | 2016 | 2017 | 2018 | 2019 | 2020 | 2021 | 2022 | 2023 |
|--|------------|-----------|-----------|-----------|-----------|-----------|-----------|-----------|----------|-----------|-----------|-----------|----------|
| Usurpation de pouvoir | Acc. | 4 | 2 | 1 | | | 1 | 1 | | 2 | | | |
| | Sous-total | 4 | 2 | 1 | | | 1 | 1 | | 2 | | | |
| Concussion | Acc. | | 2 | 2 | 1 | 5 | | 1 | | | | 1 | |
| | Sous-total | | 2 | 2 | 1 | 5 | | 1 | | | | 1 | |
| Corruption publique | Acc. | 1 | 3 | 4 | 3 | 3 | 4 | 4 | 1 | 2 | 4 | | 3 |
| | Tent. | 3 | 1 | 1 | 3 | | | 1 | 3 | | 1 | 1 | |
| | Sous-total | 4 | 4 | 5 | 6 | 3 | 4 | 5 | 4 | 2 | 5 | 1 | 3 |
| Coalition | Acc. | | | | | | 1 | | | | | | |
| | Sous-total | | | | | | 1 | | | | | | |
| Détenition par fonctionnaire public | Acc. | 1 | 3 | 2 | 1 | | 1 | 1 | 1 | 1 | 3 | | |
| | Tent. | 1 | | | | | | | | | | | |
| | Sous-total | 2 | 3 | 2 | 1 | | 1 | 1 | 1 | 1 | 3 | | |
| Violation de domicile par fonctionnaire public | Acc. | 6 | 2 | | | 2 | 3 | 3 | 1 | 1 | | 1 | 1 |
| | Sous-total | 6 | 2 | | | 2 | 3 | 3 | 1 | 1 | | 1 | 1 |
| Actes arbitraires | Acc. | 6 | 6 | 4 | 2 | 4 | 3 | 3 | | 2 | 4 | 3 | 1 |
| | Sous-total | 6 | 6 | 4 | 2 | 4 | 3 | 3 | | 2 | 4 | 3 | 1 |
| Prise d'intérêt | Acc. | | | 2 | | 1 | 3 | 3 | 1 | 1 | | 3 | |
| | Sous-total | | | 2 | | 1 | 3 | 3 | 1 | 1 | | 3 | |
| Abus de l'autorité | Acc. | 6 | 2 | | 2 | 2 | 2 | 1 | 2 | 2 | 2 | 1 | |
| | Sous-total | 6 | 2 | | 2 | 2 | 2 | 1 | 2 | 2 | 2 | 1 | |
| Actes de l'état civil | Acc. | | | | | | | | | 1 | | | |
| | Sous-total | | | | | | | | | 1 | | | |
| Ministres des cultes | Acc. | | | | 1 | | | | | | | | |
| | Sous-total | | | | 1 | | | | | | | | |
| Négligence du dépositaire | Acc. | | | 1 | | | | | | 1 | 1 | 1 | |
| | Sous-total | | | 1 | | | | | | 1 | 1 | 1 | |
| Violation de communication par fonctionnaire | Acc. | | | | 1 | | | | | | | | |
| | Sous-total | | | | 1 | | | | | | | | |
| Non spécifié | Acc. | 1 | | 1 | 1 | | | | | | 1 | | |
| | Sous-total | 1 | | 1 | 1 | | | | | | 1 | | |
| Total | | 29 | 21 | 18 | 15 | 17 | 18 | 18 | 9 | 13 | 16 | 11 | 5 |



Marchand de sommeil

| | | 2000 | 2013 | 2014 | 2015 | 2016 | 2017 | 2018 | 2019 | 2020 | 2021 | 2022 | 2023 |
|------------------|------------|------|----------|----------|----------|----------|----------|-----------|-----------|-----------|----------|-----------|----------|
| Sans circ. aggr. | Acc. | | 4 | 9 | 7 | 3 | 5 | 6 | 11 | 8 | 5 | 11 | 1 |
| | Sous-total | | 4 | 9 | 7 | 3 | 5 | 6 | 11 | 8 | 5 | 11 | 1 |
| Avec circ. aggr. | Acc. | | 3 | | | | | 4 | | 4 | 1 | 4 | 2 |
| | Sous-total | | 3 | | | | | 4 | | 4 | 1 | 4 | 2 |
| Non spécifié | Acc. | | | | | 1 | | | | | | | |
| | Sous-total | | | | | 1 | | | | | | | |
| Total | | | 7 | 9 | 7 | 4 | 5 | 10 | 11 | 12 | 6 | 15 | 3 |

Exploitation de la mendicité

| | | 2000 | 2013 | 2014 | 2015 | 2016 | 2017 | 2018 | 2019 | 2020 | 2021 | 2022 | 2023 |
|---------------------------------------|------------|------|----------|----------|----------|----------|----------|----------|------|------|----------|----------|------|
| Incitation à la mendicité | Acc. | | 1 | 1 | 1 | 1 | 1 | 5 | | | 2 | 2 | |
| | Sous-total | | 1 | 1 | 1 | 1 | 1 | 5 | | | 2 | 2 | |
| Exploitation de la mendicité d'autrui | Acc. | | | | 1 | | 1 | | | | | | |
| | Sous-total | | | | 1 | | 1 | | | | | | |
| Total | | | 1 | 1 | 2 | 1 | 2 | 5 | | | 2 | 2 | |



Traite des êtres humains

| | | 2000 | 2013 | 2014 | 2015 | 2016 | 2017 | 2018 | 2019 | 2020 | 2021 | 2022 | 2023 |
|---|------------|------|-----------|-----------|-----------|-----------|-----------|-----------|-----------|-----------|-----------|-----------|----------|
| Exploitation de la mendicité | Acc. | | 1 | | | | 1 | | | | | | |
| | Sous-total | | 1 | | | | 1 | | | | | | |
| Exploitation sexuelle | Acc. | | 4 | 1 | 5 | 7 | 3 | 3 | 4 | 3 | 2 | 5 | 2 |
| | Sous-total | | 4 | 1 | 5 | 7 | 3 | 3 | 4 | 3 | 2 | 5 | 2 |
| Exploitation économique | Acc. | | 7 | 9 | 7 | 8 | 14 | 13 | 11 | 14 | 9 | 16 | 2 |
| | Sous-total | | 7 | 9 | 7 | 8 | 14 | 13 | 11 | 14 | 9 | 16 | 2 |
| Crimes et délits forcés | Acc. | | | 1 | 1 | | 2 | | | 1 | | 1 | |
| | Sous-total | | | 1 | 1 | | 2 | | | 1 | | 1 | |
| Production ou diffusion de pornographie enfantine | Acc. | | 8 | 3 | 1 | 1 | 1 | 1 | | 2 | | | |
| | Sous-total | | 8 | 3 | 1 | 1 | 1 | 1 | | 2 | | | |
| Total | | | 20 | 14 | 14 | 16 | 21 | 17 | 15 | 20 | 11 | 22 | 4 |

Provocation crime ou délits

| | | 2000 | 2013 | 2014 | 2015 | 2016 | 2017 | 2018 | 2019 | 2020 | 2021 | 2022 | 2023 |
|--------------------|------------|------|------|------|------|------|------|------|------|----------|----------|----------|------|
| Provocation délits | Acc. | | | | | | | | | 2 | 1 | 1 | |
| | Sous-total | | | | | | | | | 2 | 1 | 1 | |
| Provocation crime | Acc. | | | | | | | | | 1 | | 1 | |
| | Sous-total | | | | | | | | | 1 | | 1 | |
| Total | | | | | | | | | | 3 | 1 | 2 | |

Autres infractions Code pénal

| | | 2000 | 2013 | 2014 | 2015 | 2016 | 2017 | 2018 | 2019 | 2020 | 2021 | 2022 | 2023 |
|-------------------|-------|------|-----------|-----------|-----------|----------|-----------|----------|-----------|----------|----------|----------|------|
| | Acc. | | 15 | 17 | 13 | 6 | 17 | 8 | 10 | 8 | 5 | 4 | |
| | Tent. | | 3 | 7 | | 2 | | | | | | | |
| Sous-total | | | 18 | 24 | 13 | 8 | 17 | 8 | 10 | 8 | 5 | 4 | |
| Total | | | 18 | 24 | 13 | 8 | 17 | 8 | 10 | 8 | 5 | 4 | |



Contravention Code pénal

| | | 2000 | 2013 | 2014 | 2015 | 2016 | 2017 | 2018 | 2019 | 2020 | 2021 | 2022 | 2023 |
|---------------------------------------|------------|------------|-----------|----------|----------|----------|----------|----------|----------|-----------|----------|-----------|----------|
| Injures (Contravention) | Acc. | 252 | | | | | | | | | | | |
| | Tent. | 3 | | | | | | | | | | | |
| | Sous-total | 255 | | | | | | | | | | | |
| Destruction d'animaux (Contravention) | Acc. | 51 | | | | | | | | | | | |
| | Tent. | 12 | | | | | | | | | | | |
| | Sous-total | 63 | | | | | | | | | | | |
| Divagation d'animaux | Acc. | 6 | | | | | | | | | | | |
| | Sous-total | 6 | | | | | | | | | | | |
| Dissimulation visage dans lieu public | Acc. | | | 1 | | | | 3 | | | | | 1 |
| | Sous-total | | | 1 | | | | 3 | | | | | 1 |
| Autres contraventions CP | Acc. | 555 | 14 | 8 | 6 | 7 | 6 | 6 | 7 | 13 | 6 | 10 | 1 |
| | Tent. | 2 | | | | 1 | | | | | | | |
| | Sous-total | 557 | 14 | 8 | 6 | 8 | 6 | 6 | 7 | 13 | 6 | 10 | 1 |
| Total | | 881 | 14 | 9 | 6 | 8 | 6 | 9 | 7 | 13 | 6 | 10 | 2 |

STATISTIQUES POLICIERES DE CRIMINALITE

LIEU DE PERPETRATION: PROVINCE

Vlaams-Brabant

***ANNEXE II: DETAIL PAR CATEGORIE DE DELIT
LOIS SPECIALES***



Vlaams-Brabant

Infraction Lois spéciales

Drogues

| | | | 2000 | 2013 | 2014 | 2015 | 2016 | 2017 | 2018 | 2019 | 2020 | 2021 | 2022 | 2023 | |
|----------------------------|--|-------------------|--------------|--------------|--------------|--------------|--------------|--------------|--------------|--------------|--------------|--------------|--------------|--------------|--|
| Détenion | | Acc. | 1.523 | 2.281 | 2.512 | 2.745 | 3.362 | 3.959 | 3.895 | 4.163 | 3.753 | 3.751 | 4.389 | 1.012 | |
| | | Tent. | 13 | | | 1 | | | | | 1 | | | | |
| | | Sous-total | 1.536 | 2.281 | 2.512 | 2.745 | 3.363 | 3.959 | 3.895 | 4.163 | 3.754 | 3.751 | 4.389 | 1.012 | |
| Usage | Usage en groupe | Acc. | 558 | | | | | | | | | | | | |
| | | Tent. | 4 | | | | | | | | | | | | |
| | Usage individuel | Acc. | 1.149 | | | | | | | | | | | | |
| | | Tent. | 10 | | | | | | | | | | | | |
| | Faciliter l'usage | Acc. | 16 | 126 | 74 | 70 | 68 | 53 | 54 | 65 | 41 | 22 | 12 | 5 | |
| | | Tent. | | 1 | | | 1 | | | 1 | | | | | |
| | Incitation à l'usage | Acc. | 9 | 20 | 15 | 16 | 20 | 12 | 15 | 22 | 6 | 5 | 7 | 1 | |
| | | Tent. | 1 | 1 | | | | | | | | | | | |
| | Désordre, scandale ou danger dans un espace public | Acc. | | | | 17 | 48 | 35 | 53 | 83 | 87 | 61 | 75 | 12 | |
| | | Tent. | | | | | | | | | | | | | |
| Non spécifié | Acc. | 4 | | | | | | | | | 2 | | | | |
| | Sous-total | 1.751 | 148 | 89 | 103 | 137 | 100 | 122 | 171 | 134 | 90 | 94 | 18 | | |
| Importation et exportation | | Acc. | 414 | 190 | 235 | 428 | 714 | 648 | 567 | 554 | 571 | 326 | 412 | 113 | |
| | | Tent. | 2 | | | 1 | 3 | | | | 1 | 1 | | | |
| | | Sous-total | 416 | 190 | 235 | 429 | 717 | 648 | 567 | 554 | 572 | 327 | 412 | 113 | |
| Fabrication | | Acc. | 20 | 109 | 131 | 153 | 149 | 131 | 146 | 113 | 158 | 131 | 110 | 26 | |
| | | Tent. | | 1 | 1 | | | 3 | 2 | 1 | | | | | |
| | | Sous-total | 20 | 110 | 132 | 153 | 149 | 134 | 148 | 114 | 158 | 131 | 110 | 26 | |
| Commerce | | Acc. | 446 | 467 | 432 | 426 | 466 | 427 | 507 | 462 | 551 | 484 | 462 | 119 | |
| | | Tent. | 2 | | 2 | 1 | 2 | | 2 | 3 | 2 | 1 | 3 | | |
| | | Sous-total | 448 | 467 | 434 | 427 | 468 | 427 | 509 | 465 | 553 | 485 | 465 | 119 | |
| Autres | | Acc. | 73 | 107 | 131 | 139 | 98 | 111 | 94 | 40 | 41 | 41 | 39 | 10 | |
| | | Tent. | | 2 | | 5 | 6 | | | | | 1 | | 1 | |
| | | Sous-total | 73 | 109 | 131 | 144 | 104 | 111 | 94 | 40 | 41 | 42 | 39 | 11 | |
| Total | | | 4.244 | 3.305 | 3.533 | 4.001 | 4.938 | 5.379 | 5.335 | 5.507 | 5.212 | 4.826 | 5.509 | 1.299 | |



Législation sur les étrangers

| | | | 2000 | 2013 | 2014 | 2015 | 2016 | 2017 | 2018 | 2019 | 2020 | 2021 | 2022 | 2023 | |
|--|--|-------------------|--------------|--------------|--------------|--------------|--------------|--------------|--------------|--------------|--------------|--------------|--------------|--------------|-----|
| Transmigration illégale | Mariages simulés/blancs sans récompense/ contrainte | Acc. | 1 | 32 | 45 | 21 | 18 | 26 | 17 | 65 | 28 | 27 | 21 | 7 | |
| | | Tent. | | 17 | 8 | 8 | 3 | 7 | 8 | 13 | 25 | 14 | 12 | 4 | |
| | Cohab. légale de complais. sans récompense/contr. | Acc. | | | 8 | 15 | 2 | 5 | 8 | 3 | 8 | 2 | 3 | 1 | |
| | | Tent. | | | 1 | 2 | 1 | 1 | 5 | 10 | 5 | 9 | 4 | 1 | |
| | Accès au territoire | Acc. | 903 | 541 | 577 | 465 | 438 | 584 | 588 | 536 | 536 | 325 | 432 | 520 | 98 |
| | | Tent. | 12 | | | | 2 | 4 | | | | | | | |
| | Séjour | Acc. | 1.349 | 1.852 | 1.894 | 1.944 | 1.673 | 1.894 | 1.890 | 2.103 | 2.103 | 1.572 | 1.853 | 1.791 | 476 |
| | | Tent. | 1 | | | | 4 | 3 | | | | | | | |
| | Éloignement | Acc. | 8 | 1 | 10 | 4 | 4 | 1 | 4 | 1 | 1 | 1 | 2 | | 4 |
| | | Tent. | | | | | | | | | | | | | |
| | Pas de port de documents d'identité ou de voyage | Acc. | | 18 | 36 | 24 | 36 | 42 | 8 | 6 | 6 | 12 | 19 | 11 | 2 |
| | | Tent. | | | | | | | | | | | | | |
| | Inscription au registre des étrangers | Acc. | 41 | 1.412 | 1.216 | 991 | 1.019 | 1.112 | 1.120 | 1.250 | 1.250 | 1.028 | 909 | 1.210 | 431 |
| | | Tent. | | 2 | | | | | | | | | | | |
| Reconnaissance fraudul. sans récompense/ contrainte | Acc. | | | | | | | | 2 | 3 | 5 | 7 | 4 | 2 | |
| | Tent. | | | | | | | | | | 3 | 3 | 7 | 1 | |
| Sous-total | | | 2.315 | 3.875 | 3.795 | 3.474 | 3.200 | 3.679 | 3.650 | 3.990 | 3.012 | 3.277 | 3.583 | 1.027 | |
| Mariages simulés/blancs avec récompense/ contrainte | Se faire rétribuer | Acc. | | | | | | | | | | 1 | | | |
| | | Tent. | | | | | | | | | | 1 | | | |
| | Recours à la contrainte | Acc. | | | 1 | | | | | | | | | | |
| | | Tent. | | 1 | | | | | | | | | | | |
| Sous-total | | | | 1 | 1 | | | | | | | 2 | | | |
| Cohab. légale de complais. avec récompense/ contr. | Se faire rétribuer | Acc. | | 1 | | 1 | | | | | | | | | |
| | | Tent. | | | | | | | | | | | | | |
| Sous-total | | | | 1 | | 1 | | | | | | | | | |
| Trafic d'êtres humains | | Acc. | | 42 | 51 | 46 | 35 | 59 | 70 | 61 | 39 | 28 | 25 | 3 | |
| | | Tent. | | 1 | 3 | 3 | 1 | 1 | | 2 | 3 | | 1 | | |
| | | Sous-total | | 43 | 54 | 49 | 36 | 60 | 70 | 63 | 42 | 28 | 26 | 3 | |
| Traite d'êtres humains | | Acc. | 107 | | | | | | | | | | | | |
| | | Tent. | 1 | | | | | | | | | | | | |
| | | Sous-total | 108 | | | | | | | | | | | | |
| Aide au séjour illégal | | Acc. | | 81 | 56 | 55 | 33 | 33 | 33 | 30 | 12 | 10 | 13 | 4 | |
| | | Tent. | | 1 | 5 | 1 | 1 | 3 | 1 | 1 | 1 | | | | |



Législation sur les étrangers

| | | | 2000 | 2013 | 2014 | 2015 | 2016 | 2017 | 2018 | 2019 | 2020 | 2021 | 2022 | 2023 |
|--|-------------------------|------------|-------|-------|-------|-------|-------|-------|-------|-------|-------|-------|-------|-------|
| | | Sous-total | | 82 | 61 | 56 | 34 | 36 | 34 | 31 | 13 | 10 | 13 | 4 |
| Reconnaissance fraudul. avec récompense/ contrainte | Se faire rétribuer | Acc. | | | | | | | 1 | | | | | |
| | Recours à la contrainte | Acc. | | | | | | | | | 1 | | | |
| | | Sous-total | | | | | | | 1 | | 1 | | | |
| Non spécifié | | Acc. | 217 | 10 | 10 | 12 | 4 | 3 | | 1 | | | 2 | |
| | | Tent. | 12 | | | | | | | | | | | |
| | | Sous-total | 229 | 10 | 10 | 12 | 4 | 3 | | 1 | | | 2 | |
| Autres | | Acc. | 82 | 10 | 17 | 14 | 5 | 8 | 9 | 10 | 4 | 5 | 4 | |
| | | Tent. | | | 1 | | | | | | 1 | | | |
| | | Sous-total | 82 | 10 | 18 | 14 | 5 | 8 | 9 | 10 | 5 | 5 | 4 | |
| | | Total | 2.734 | 4.022 | 3.939 | 3.606 | 3.279 | 3.786 | 3.764 | 4.095 | 3.073 | 3.322 | 3.628 | 1.034 |



Environnement

| | | | 2000 | 2013 | 2014 | 2015 | 2016 | 2017 | 2018 | 2019 | 2020 | 2021 | 2022 | 2023 |
|--------------------------------------|---|-------|------------|------------|------------|------------|------------|------------|------------|------------|------------|------------|------------|------------|
| Déchets | Transport de déchets | Acc. | | 17 | 20 | 16 | 9 | 6 | 38 | 14 | 20 | 13 | 13 | 5 |
| | Déchets par professionnel | Acc. | 1 | 36 | 29 | 37 | 37 | 71 | 33 | 42 | 54 | 35 | 41 | 6 |
| | Déchets par particulier | Acc. | 6 | 469 | 425 | 413 | 359 | 366 | 309 | 299 | 353 | 327 | 333 | 50 |
| | | Tent. | | | 1 | 1 | 1 | | 1 | | 1 | | | |
| | Déchets par personne indéterminée | Acc. | 622 | | | | | | | | | | | |
| | | Tent. | 4 | | | | | | | | | | | |
| | Déchets: permis/autorisation | Acc. | | 7 | 3 | 6 | 6 | 18 | 3 | 7 | 1 | 3 | 6 | 1 |
| | Déchets: infractions fiscales | Acc. | | | | 9 | 14 | 23 | 32 | 21 | 16 | 13 | 5 | |
| | Non spécifié | Acc. | 34 | | | | | | | | | | | |
| | Sous-total | | 667 | 529 | 478 | 482 | 426 | 484 | 416 | 383 | 445 | 391 | 398 | 62 |
| Feux d'artifice | | Acc. | | 2 | 2 | | | 4 | 2 | 1 | 7 | 6 | 8 | 3 |
| | Sous-total | | | 2 | 2 | | | 4 | 2 | 1 | 7 | 6 | 8 | 3 |
| Autres que déchets | Urbanisme | Inc. | 1 | | | | | | | | | | | |
| | | Acc. | 375 | 181 | 176 | 183 | 148 | 185 | 207 | 159 | 218 | 203 | 245 | 70 |
| | | Tent. | 4 | | | | | | | | | | | |
| | Permis d'environnement | Acc. | | 7 | 5 | 3 | 8 | 20 | 7 | 12 | 12 | 16 | 12 | 1 |
| | Bruit | Acc. | 82 | 13 | 6 | 12 | 7 | 4 | 3 | 4 | 7 | 9 | 5 | 1 |
| | Pollution de l'eau | Acc. | 75 | 30 | 13 | 15 | 10 | 10 | 7 | 7 | 11 | 10 | 7 | 4 |
| | | Tent. | 1 | | | | | | | | | | | |
| | Pollution de l'air | Acc. | 8 | 5 | 7 | 8 | 9 | 4 | 5 | 8 | 2 | 6 | 2 | |
| | Pollution du sol | Acc. | | 6 | 11 | 12 | 11 | 14 | 14 | 6 | 16 | 10 | 10 | 4 |
| | Non spécifié | Acc. | | | | 1 | | | | | | 1 | | 1 |
| | Autres nuisances en matière d'environnement | Inc. | 1 | | | | | | | | | | | |
| | | Acc. | 137 | 13 | 13 | 9 | 11 | 12 | 13 | 15 | 6 | 13 | 5 | 4 |
| | | Tent. | 4 | | | | | | | | | | | |
| | Sous-total | | 688 | 255 | 231 | 243 | 204 | 249 | 256 | 211 | 272 | 268 | 286 | 85 |
| Biodiversité / Faune et flore | Commerce et détention: législation CITES | Acc. | | 1 | 3 | 2 | 5 | 18 | 18 | 52 | 24 | 32 | 69 | 39 |
| | Bien-être animal | Acc. | 217 | 137 | 119 | 132 | 157 | 171 | 228 | 248 | 292 | 312 | 327 | 83 |
| | | Tent. | | | | | 1 | | | | | | | |
| | Protection de la nature | Acc. | 58 | 25 | 20 | 28 | 23 | 20 | 19 | 14 | 20 | 11 | 11 | 1 |
| | Permis / autorisation animaux | Acc. | 1 | 11 | 15 | 4 | 15 | 5 | 9 | 8 | 14 | 12 | 12 | 4 |
| | Destruction d'animaux | Acc. | 31 | 32 | 22 | 23 | 19 | 18 | 19 | 29 | 23 | 23 | 7 | 2 |
| | | Tent. | 5 | 13 | 5 | 7 | 11 | 9 | 9 | 9 | 19 | 6 | 3 | 1 |
| | Santé des animaux | Acc. | | | | | | | | | 1 | 7 | 5 | 2 |
| | Sous-total | | 312 | 219 | 184 | 196 | 231 | 241 | 302 | 360 | 393 | 403 | 434 | 132 |



Environnement

| | | | 2000 | 2013 | 2014 | 2015 | 2016 | 2017 | 2018 | 2019 | 2020 | 2021 | 2022 | 2023 |
|--------------|------------|--|-------|-------|------|------|------|------|------|------|-------|-------|-------|------|
| Non spécifié | Acc. | | 30 | | | | | | | | | | | |
| | Sous-total | | 30 | | | | | | | | | | | |
| | Total | | 1.697 | 1.005 | 895 | 921 | 861 | 978 | 976 | 955 | 1.117 | 1.068 | 1.126 | 282 |

FPF/DGR/DR/BIPOL - Statistiques policières de criminalité (date de clôture: 22/09/2023)
 Les données pour les années 2001 jusqu'à 2012 ne sont plus publiées mais restent disponibles sur demande auprès du service BIPOL.
 Les données pour 2023 ne concernent que le 1er trimestre.



Armes et explosifs

| | | | 2000 | 2013 | 2014 | 2015 | 2016 | 2017 | 2018 | 2019 | 2020 | 2021 | 2022 | 2023 |
|-----------------------------------|---------------------------|---------------------------|------------|------|------|------|-------|-------|-------|-------|------|-------|-------|------|
| Détenition illégale | Arme à feu | Acc. | 1 | 327 | 361 | 293 | 367 | 316 | 471 | 802 | 379 | 325 | 313 | 70 |
| | | Tent. | | | | 1 | | | | | | 1 | 1 | |
| | Arme blanche ou non à feu | Acc. | | 246 | 289 | 404 | 593 | 734 | 787 | 423 | 289 | 323 | 339 | 102 |
| | | Tent. | | | | | | | | | | 1 | 1 | |
| | Munition | Acc. | | 30 | 40 | 50 | 51 | 68 | 75 | 103 | 94 | 82 | 85 | 15 |
| | | Tent. | | | | | | 1 | | 1 | | | | |
| | Pièces/accessoires | Acc. | | 4 | 3 | 3 | 6 | 4 | 6 | 1 | 9 | 12 | 2 | 1 |
| | | Non spécifié | Acc. | 286 | 6 | 7 | 14 | 14 | 7 | 124 | 445 | 82 | 299 | 506 |
| | | Tent. | 1 | | | | | | | | | | | |
| | | Sous-total | 288 | 613 | 700 | 764 | 1.032 | 1.130 | 1.463 | 1.775 | 853 | 1.043 | 1.247 | 203 |
| Port / transport illégal | Arme à feu | Acc. | | 38 | 38 | 43 | 24 | 29 | 22 | 33 | 33 | 28 | 42 | 10 |
| | | Tent. | | | | | 1 | | | | | | | |
| | Arme blanche ou non à feu | Acc. | | 264 | 322 | 531 | 639 | 531 | 299 | 382 | 331 | 408 | 405 | 123 |
| | | Tent. | | | | | | | | | | 2 | | |
| | Munition | Acc. | | 9 | 10 | 8 | 2 | 11 | 2 | 5 | 1 | 8 | 6 | 1 |
| | | Pièces/accessoires | Acc. | | 1 | 1 | 1 | | | | | | 1 | 1 |
| | Non spécifié | Acc. | 277 | 2 | 3 | 3 | 2 | 5 | 77 | 160 | 2 | 4 | 65 | 78 |
| | | Tent. | | | | | | | | | | | | |
| | | Sous-total | 277 | 314 | 374 | 586 | 667 | 577 | 400 | 580 | 367 | 450 | 519 | 213 |
| Commerce illégal | Arme à feu | Acc. | 1 | 10 | 7 | 13 | 17 | 9 | 26 | 30 | 11 | 10 | 9 | 1 |
| | | Tent. | | | 1 | | | | | | | | | |
| | Arme blanche ou non à feu | Acc. | | 3 | 3 | 4 | 1 | 2 | 6 | 4 | 2 | 1 | 1 | 1 |
| | | Munition | Acc. | | | | 1 | 1 | | 2 | | 1 | 1 | |
| | Pièces/accessoires | Acc. | | | | | | 1 | 1 | | | | | |
| | | Non spécifié | Acc. | 8 | 1 | 8 | 227 | 328 | 116 | 7 | | 3 | 2 | 1 |
| | | | Tent. | | | 1 | | | | | | | | |
| | | | Sous-total | 9 | 14 | 19 | 246 | 347 | 128 | 42 | 34 | 16 | 14 | 12 |
| Fabrication / réparation illégale | Arme à feu | Acc. | | 1 | | 3 | 1 | 1 | 3 | | | 1 | | |
| | | Arme blanche ou non à feu | Acc. | | | 2 | | 1 | | 2 | 1 | 1 | 2 | |
| | Pièces/accessoires | Acc. | | | | 1 | | | | | | | | |
| | | Non spécifié | Acc. | | | | 1 | 1 | | | 2 | | 1 | |
| | | | Sous-total | | 1 | 2 | 5 | 2 | 2 | 5 | 1 | 3 | 3 | 1 |
| Explosifs | Acc. | 12 | 2 | | 2 | 2 | 6 | 5 | 2 | 2 | 2 | 1 | 6 | |
| | Sous-total | 12 | 2 | | 2 | 2 | 6 | 5 | 2 | 2 | 2 | 1 | 6 | |
| Enseignement collectif | Acc. | 1 | | 1 | 14 | 5 | 1 | 1 | 1 | 1 | 1 | | | |
| | Tent. | | | | | | | | | 1 | | | | |



Armes et explosifs

| | | | 2000 | 2013 | 2014 | 2015 | 2016 | 2017 | 2018 | 2019 | 2020 | 2021 | 2022 | 2023 | |
|-------|--|------------|------|------|-------|-------|-------|-------|-------|-------|-------|-------|-------|------|---|
| | | Sous-total | 1 | | 1 | 14 | 5 | 1 | 1 | 2 | 1 | | | | |
| Autre | Documents | Acc. | | | | 4 | 7 | 2 | 4 | 1 | | 1 | 1 | | |
| | Numéro de série | Acc. | | 1 | 1 | 1 | 2 | 3 | 2 | 1 | | 3 | 1 | | |
| | Vente à un mineur d'arme à feu | Acc. | | 1 | | | | | | | 1 | | | | |
| | Vente à un mineur d'arme non à feu | Acc. | | | | 1 | | | | | 1 | | | | |
| | Vente par correspondance/internet d'arme à feu | Acc. | | 1 | | 1 | 1 | | 1 | 2 | | 1 | 2 | | |
| | | Tent. | | | | | | | | | 2 | | 2 | 1 | |
| | Vente par correspondance/internet d'autre arme | Acc. | | | 1 | 1 | 1 | 1 | 2 | 2 | | | | 1 | |
| | Mesures de sécurité | Acc. | | 7 | 3 | 3 | 12 | 7 | 15 | 7 | 5 | 5 | 5 | 1 | |
| | Stockage | Acc. | | 1 | 3 | 4 | 5 | 5 | 5 | 5 | 5 | 3 | 7 | 1 | 2 |
| | Permis d'environnement | Acc. | | | | | 1 | | | | | | | | |
| | Défaut signalement vol ou perte | Acc. | | 3 | 4 | 2 | 3 | 3 | 61 | 11 | 3 | 3 | | | |
| | Import / export / transit à un usage militaire | Acc. | | | 5 | 11 | 8 | 4 | 3 | 3 | | | | 1 | |
| | | Tent. | | | | 2 | | | | | | | | | |
| | Non spécifié | Acc. | 96 | | 1 | 2 | 2 | 1 | | 2 | | | 2 | | |
| | Tent. | 1 | | | | | | | | | | | | | |
| | Sous-total | | 97 | 14 | 18 | 32 | 42 | 26 | 93 | 36 | 13 | 24 | 9 | 2 | |
| | Total | | 684 | 958 | 1.114 | 1.649 | 2.097 | 1.870 | 2.009 | 2.430 | 1.255 | 1.535 | 1.794 | 421 | |

FPF/DGR/DR/BIPOL - Statistiques policières de criminalité (date de clôture: 22/09/2023)
 Les données pour les années 2001 jusqu'à 2012 ne sont plus publiées mais restent disponibles sur demande auprès du service BIPOL.
 Les données pour 2023 ne concernent que le 1er trimestre.



Protection de la personne

| | | | 2000 | 2013 | 2014 | 2015 | 2016 | 2017 | 2018 | 2019 | 2020 | 2021 | 2022 | 2023 |
|--------------------------------------|---|------------------------------|------|------|------|------|------|------|------|------|------|------|------|------|
| Discrimination | Racisme et xénophobie | Acc. | 73 | 52 | 63 | 83 | 46 | 64 | 78 | 67 | 103 | 82 | 66 | 22 |
| | | Tent. | | | | | | | | | | 1 | | |
| | Fondée sur son orientation sexuelle (homophobie) | Acc. | | 1 | 11 | 3 | 6 | 6 | 7 | 1 | 7 | 6 | 7 | 3 |
| | | Fondée sur le sexe (sexisme) | Acc. | | | 3 | 3 | 2 | 2 | 4 | 5 | 7 | 8 | 2 |
| | Fondée sur le handicap | Acc. | | | | | | 1 | | | 3 | 1 | | |
| | Fondée sur conviction religieuse ou philosophique | Acc. | | | | | 2 | 3 | 7 | 2 | 3 | 6 | | |
| | Non spécifié | Acc. | 6 | | 1 | 1 | | | 1 | 1 | | | | 1 |
| | | Tent. | 1 | | | | | | | | | | | |
| | Autre discrimination | Acc. | | 5 | 4 | 8 | 3 | 5 | 9 | 9 | 7 | 10 | 12 | 4 |
| | Sous-total | | 80 | 58 | 79 | 98 | 58 | 79 | 101 | 89 | 125 | 111 | 100 | 32 |
| Négationnisme et révisionnisme | Révisionnisme | Acc. | | 2 | | | | | | 1 | | 1 | | |
| | Sous-total | | | 2 | | | | | | 1 | | 1 | | |
| Droits d'auteur | | Acc. | 8 | 1 | 1 | 2 | 1 | | 1 | 1 | | 3 | | |
| | Sous-total | | 8 | 1 | 1 | 2 | 1 | | 1 | 1 | | 3 | | |
| Protection de la vie privée | | Acc. | 264 | 43 | 38 | 58 | 44 | 30 | 29 | 40 | 31 | 26 | 14 | 1 |
| | | Tent. | 2 | | | | | | 1 | | | | | |
| | Sous-total | | 266 | 43 | 38 | 58 | 44 | 30 | 30 | 40 | 31 | 26 | 14 | 1 |
| Caméras de surveillance | | Acc. | | 1 | 5 | 5 | 17 | 6 | 9 | 5 | 3 | 6 | 9 | 5 |
| | Sous-total | | | 1 | 5 | 5 | 17 | 6 | 9 | 5 | 3 | 6 | 9 | 5 |
| Droit à l'image | | Acc. | | 4 | 8 | 14 | 18 | 24 | 27 | 44 | 64 | 62 | 70 | 11 |
| | Sous-total | | | 4 | 8 | 14 | 18 | 24 | 27 | 44 | 64 | 62 | 70 | 11 |
| Interdiction temporaire de résidence | | Acc. | | | 1 | | 1 | | | | | 13 | 15 | 9 |
| | Sous-total | | | | 1 | | 1 | | | | | 13 | 15 | 9 |
| Non spécifié | | Acc. | | | | | 1 | | | | | 1 | 1 | |
| | Sous-total | | | | | | 1 | | | | | 1 | 1 | |
| Autres | | Acc. | 48 | 4 | | | | 1 | | 4 | 2 | 3 | 3 | |
| | | Tent. | 1 | | | | | | | | | | | |
| | Sous-total | | 49 | 4 | | | | 1 | | 4 | 2 | 3 | 3 | |
| | Total | | 403 | 113 | 132 | 177 | 140 | 140 | 168 | 184 | 225 | 226 | 212 | 58 |





Hormones et dopage

| | | 2000 | 2013 | 2014 | 2015 | 2016 | 2017 | 2018 | 2019 | 2020 | 2021 | 2022 | 2023 |
|------------------------------------|------------|----------|-----------|-----------|-----------|-----------|-----------|-----------|-----------|-----------|-----------|-----------|-----------|
| Détention | Acc. | | 40 | 38 | 38 | 37 | 49 | 50 | 51 | 27 | 30 | 94 | 25 |
| | Sous-total | | 40 | 38 | 38 | 37 | 49 | 50 | 51 | 27 | 30 | 94 | 25 |
| Usage | Acc. | 4 | 3 | 1 | 2 | 1 | 1 | 1 | | | | 3 | |
| | Sous-total | 4 | 3 | 1 | 2 | 1 | 1 | 1 | | | | 3 | |
| Fabrication et distribution | Acc. | | 9 | 2 | | 1 | 1 | 2 | 1 | | 1 | 1 | 1 |
| | Sous-total | | 9 | 2 | | 1 | 1 | 2 | 1 | | 1 | 1 | 1 |
| Non spécifié | Acc. | | 4 | | | 3 | | 2 | | | 1 | | |
| | Sous-total | | 4 | | | 3 | | 2 | | | 1 | | |
| Total | | 4 | 56 | 41 | 40 | 42 | 51 | 55 | 52 | 27 | 32 | 98 | 26 |



Loi du football

| | | 2000 | 2013 | 2014 | 2015 | 2016 | 2017 | 2018 | 2019 | 2020 | 2021 | 2022 | 2023 |
|--|------------|----------|-----------|-----------|-----------|-----------|-----------|-----------|-----------|----------|-----------|-----------|----------|
| Jet d'objets | Acc. | | | | | | | 1 | | | 1 | 6 | 4 |
| | Sous-total | | | | | | | 1 | | | 1 | 6 | 4 |
| Pénétrer irrégulièrement le stade ou son périmètre | Acc. | | | | | | | | | | | 1 | |
| | Sous-total | | | | | | | | | | | 1 | |
| Pénétration zones du stade inaccessibles au public | Acc. | | | | | | | | 5 | | 2 | 3 | |
| | Sous-total | | | | | | | | 5 | | 2 | 3 | |
| Non-respect des injonctions données | Acc. | | | | | | | 1 | 2 | | 7 | 9 | 1 |
| | Sous-total | | | | | | | 1 | 2 | | 7 | 9 | 1 |
| Inciter à la haine ou à l'emportement | Acc. | | | | | | | 2 | 4 | 2 | 8 | 6 | |
| | Sous-total | | | | | | | 2 | 4 | 2 | 8 | 6 | |
| Objets pyrotechniques dans le stade ou périmètre | Acc. | | | | | | | | 5 | 1 | 1 | 6 | 1 |
| | Sous-total | | | | | | | | 5 | 1 | 1 | 6 | 1 |
| Utiliser objets pyrotechniques territoire royaume | Acc. | | | | | | | | | 2 | | 1 | |
| | Sous-total | | | | | | | | | 2 | | 1 | |
| Vente irrégulière de tickets | Acc. | 1 | 17 | 33 | 25 | 15 | 10 | 9 | 5 | | 3 | 1 | |
| | Tent. | | | | | | 1 | | | | 1 | | |
| | Sous-total | 1 | 17 | 33 | 25 | 15 | 11 | 9 | 5 | | 4 | 1 | |
| Total | | 1 | 17 | 33 | 25 | 15 | 11 | 13 | 21 | 5 | 23 | 33 | 6 |



Sécurité privée

| | | 2000 | 2013 | 2014 | 2015 | 2016 | 2017 | 2018 | 2019 | 2020 | 2021 | 2022 | 2023 |
|--|------------|-----------|----------|-----------|----------|----------|----------|----------|----------|----------|----------|----------|----------|
| Entreprises de gardiennage / de sécurité | Acc. | 24 | 8 | 4 | 2 | 5 | | 4 | 3 | 3 | 2 | 4 | 2 |
| | Sous-total | 24 | 8 | 4 | 2 | 5 | | 4 | 3 | 3 | 2 | 4 | 2 |
| Milices privées | Acc. | | | 1 | 1 | | | | | | | | |
| | Sous-total | | | 1 | 1 | | | | | | | | |
| Mercenaires | Acc. | | | 10 | 1 | | 1 | | | | | | |
| | Sous-total | | | 10 | 1 | | 1 | | | | | | |
| Non spécifié | Acc. | | | | | | | | | | 1 | | |
| | Sous-total | | | | | | | | | | 1 | | |
| Total | | 24 | 8 | 15 | 4 | 5 | 1 | 4 | 3 | 3 | 3 | 4 | 2 |

Protection de la jeunesse

| | | 2000 | 2013 | 2014 | 2015 | 2016 | 2017 | 2018 | 2019 | 2020 | 2021 | 2022 | 2023 |
|--|------------|------------|--------------|--------------|--------------|--------------|--------------|--------------|--------------|--------------|--------------|--------------|------------|
| Législation sur l'obligation scolaire | Acc. | 53 | 174 | 122 | 76 | 86 | 90 | 81 | 60 | 38 | 50 | 57 | 20 |
| | Sous-total | 53 | 174 | 122 | 76 | 86 | 90 | 81 | 60 | 38 | 50 | 57 | 20 |
| Législation sur les dancings | Acc. | 5 | | | | | | | | | | | |
| | Sous-total | 5 | | | | | | | | | | | |
| Législation sur la protection de la jeunesse | Acc. | 97 | 868 | 953 | 1.208 | 1.555 | 1.639 | 1.729 | 2.107 | 2.077 | 2.235 | 2.475 | 654 |
| | Tent. | 4 | 1 | | 2 | | | | 1 | | | | |
| | Sous-total | 101 | 869 | 953 | 1.210 | 1.555 | 1.639 | 1.729 | 2.108 | 2.077 | 2.235 | 2.475 | 654 |
| Non spécifié | Acc. | 5 | 6 | 5 | 8 | 2 | 3 | 10 | 5 | 5 | 2 | 6 | 1 |
| | Sous-total | 5 | 6 | 5 | 8 | 2 | 3 | 10 | 5 | 5 | 2 | 6 | 1 |
| Total | | 164 | 1.049 | 1.080 | 1.294 | 1.643 | 1.732 | 1.820 | 2.173 | 2.120 | 2.287 | 2.538 | 675 |

Code pénal social

| | | 2000 | 2013 | 2014 | 2015 | 2016 | 2017 | 2018 | 2019 | 2020 | 2021 | 2022 | 2023 |
|------------------------|------------|------|------|------|------|------|------|------|------|------|------|------|------|
| Harcèlement au travail | Acc. | | 44 | 33 | 37 | 34 | 25 | 35 | 41 | 28 | 36 | 22 | 6 |
| | Tent. | | | | | 1 | | | | | | | |
| | Sous-total | | 44 | 33 | 37 | 35 | 25 | 35 | 41 | 28 | 36 | 22 | 6 |



Code pénal social

| | | 2000 | 2013 | 2014 | 2015 | 2016 | 2017 | 2018 | 2019 | 2020 | 2021 | 2022 | 2023 |
|--|------------|-----------|------------|------------|------------|------------|------------|------------|------------|------------|------------|------------|-----------|
| Violence au travail | Acc. | | 2 | 1 | 3 | 1 | 1 | 2 | 2 | 2 | 3 | 1 | 1 |
| | Sous-total | | 2 | 1 | 3 | 1 | 1 | 2 | 2 | 2 | 3 | 1 | 1 |
| Mise en danger du travailleur | Acc. | | 2 | 1 | 4 | 4 | 1 | 3 | 1 | 32 | 1 | 1 | |
| | Sous-total | | 2 | 1 | 4 | 4 | 1 | 3 | 1 | 32 | 1 | 1 | |
| Age d'admission au travail | Acc. | | | | 1 | | | | 4 | | 1 | | |
| | Sous-total | | | | 1 | | | | 4 | | 1 | | |
| Temps de travail | Acc. | | 1 | | | 1 | 2 | 4 | | 5 | 2 | 3 | 1 |
| | Sous-total | | 1 | | | 1 | 2 | 4 | | 5 | 2 | 3 | 1 |
| Rémunération et autres avantages patrimoniaux | Acc. | | 2 | 4 | 4 | 1 | 3 | 1 | 1 | | 5 | 4 | |
| | Sous-total | | 2 | 4 | 4 | 1 | 3 | 1 | 1 | | 5 | 4 | |
| Travail illégal | Acc. | 53 | 20 | 28 | 12 | 12 | 22 | 24 | 21 | 23 | 39 | 29 | 12 |
| | Tent. | 1 | | | | | | | | | | | |
| | Sous-total | 54 | 20 | 28 | 12 | 12 | 22 | 24 | 21 | 23 | 39 | 29 | 12 |
| Fraude sociale aux cotisations (travail au noir) | Acc. | | 73 | 88 | 101 | 92 | 93 | 120 | 131 | 141 | 141 | 134 | 33 |
| | Sous-total | | 73 | 88 | 101 | 92 | 93 | 120 | 131 | 141 | 141 | 134 | 33 |
| Documents sociaux | Acc. | | 1 | 6 | 8 | 5 | 15 | 2 | 3 | | 4 | 1 | |
| | Sous-total | | 1 | 6 | 8 | 5 | 15 | 2 | 3 | | 4 | 1 | |
| Relations collectives de travail | Acc. | 3 | | | | | | | | | | | |
| | Sous-total | 3 | | | | | | | | | | | |
| Surveillance et contrôle | Acc. | | 1 | 2 | 1 | 1 | 1 | 1 | 2 | 1 | 3 | | 1 |
| | Sous-total | | 1 | 2 | 1 | 1 | 1 | 1 | 2 | 1 | 3 | | 1 |
| Sécurité sociale | Acc. | 9 | 8 | 7 | 3 | 3 | 3 | 2 | | 2 | 1 | 5 | |
| | Sous-total | 9 | 8 | 7 | 3 | 3 | 3 | 2 | | 2 | 1 | 5 | |
| Infr. contre foi publique en droit pénal social | Acc. | | 15 | 50 | 63 | 54 | 43 | 42 | 57 | 49 | 36 | 29 | 12 |
| | Tent. | | | | | | | 1 | | 1 | | | |
| | Sous-total | | 15 | 50 | 63 | 54 | 43 | 43 | 57 | 50 | 36 | 29 | 12 |
| Escroquerie en droit pénal social | Acc. | | 3 | 22 | 27 | 27 | 59 | 45 | 53 | 30 | 33 | 32 | 5 |
| | Sous-total | | 3 | 22 | 27 | 27 | 59 | 45 | 53 | 30 | 33 | 32 | 5 |
| Autres | Acc. | | 6 | 7 | 25 | 126 | 188 | 189 | 111 | 39 | 106 | 94 | 10 |
| | Sous-total | | 6 | 7 | 25 | 126 | 188 | 189 | 111 | 39 | 106 | 94 | 10 |
| Total | | 66 | 178 | 249 | 289 | 362 | 456 | 471 | 427 | 353 | 411 | 355 | 81 |



Code pénal social

Ivresse et alcool

| | | 2000 | 2013 | 2014 | 2015 | 2016 | 2017 | 2018 | 2019 | 2020 | 2021 | 2022 | 2023 |
|---|------------|------------|--------------|--------------|--------------|--------------|--------------|--------------|--------------|--------------|--------------|--------------|------------|
| Ivresse publique | Inc. | 14 | | | | | | | | | | | |
| | Acc. | 630 | 1.543 | 1.664 | 1.675 | 1.748 | 1.830 | 2.112 | 2.177 | 1.592 | 1.718 | 1.888 | 503 |
| | Tent. | 1 | | | | | | | | | | | |
| | Sous-total | 645 | 1.543 | 1.664 | 1.675 | 1.748 | 1.830 | 2.112 | 2.177 | 1.592 | 1.718 | 1.888 | 503 |
| Heure de fermeture d'établiss. hôteliers | Acc. | 9 | 26 | 7 | 1 | 2 | 1 | 1 | | | 3 | | |
| | Sous-total | 9 | 26 | 7 | 1 | 2 | 1 | 1 | | | 3 | | |
| Distillerie clandestine | Acc. | 9 | | | | | | | | | | | |
| | Sous-total | 9 | | | | | | | | | | | |
| Servir de l'alcool à une personne ivre | Acc. | | 2 | 4 | 2 | 3 | 1 | 3 | 1 | 3 | 1 | | 1 |
| | Sous-total | | 2 | 4 | 2 | 3 | 1 | 3 | 1 | 3 | 1 | | 1 |
| Législation relative aux débits de boissons | Acc. | | | | | | | | | | | 1 | |
| | Sous-total | | | | | | | | | | | 1 | |
| Non spécifié | Acc. | | | | 1 | 2 | 1 | 1 | 1 | | 4 | | |
| | Sous-total | | | | 1 | 2 | 1 | 1 | 1 | | 4 | | |
| Autres | Acc. | 7 | | | | | | | | | | | |
| | Sous-total | 7 | | | | | | | | | | | |
| Total | | 670 | 1.571 | 1.675 | 1.679 | 1.755 | 1.833 | 2.117 | 2.179 | 1.595 | 1.726 | 1.889 | 504 |

Législation sur les élections

| | | 2000 | 2013 | 2014 | 2015 | 2016 | 2017 | 2018 | 2019 | 2020 | 2021 | 2022 | 2023 |
|--------------|------------|----------|------|----------|------|------|------|-----------|----------|------|------|------|------|
| | Acc. | 8 | | 1 | | | | 31 | 1 | | | | |
| | Sous-total | 8 | | 1 | | | | 31 | 1 | | | | |
| Total | | 8 | | 1 | | | | 31 | 1 | | | | |



Registre de population

| | | 2000 | 2013 | 2014 | 2015 | 2016 | 2017 | 2018 | 2019 | 2020 | 2021 | 2022 | 2023 |
|--|-------------------|--------------|--------------|--------------|--------------|--------------|--------------|--------------|--------------|--------------|--------------|--------------|------------|
| | Inc. | 3 | | | | | | | | | | | |
| | Acc. | 1.105 | 3.047 | 2.924 | 2.571 | 2.505 | 2.502 | 2.381 | 2.270 | 1.882 | 1.869 | 1.877 | 509 |
| | Tent. | 47 | | | | | | | | | | | |
| | Sous-total | 1.155 | 3.047 | 2.924 | 2.571 | 2.505 | 2.502 | 2.381 | 2.270 | 1.882 | 1.869 | 1.877 | 509 |
| | Total | 1.155 | 3.047 | 2.924 | 2.571 | 2.505 | 2.502 | 2.381 | 2.270 | 1.882 | 1.869 | 1.877 | 509 |

Carte d'identité

| | | 2000 | 2013 | 2014 | 2015 | 2016 | 2017 | 2018 | 2019 | 2020 | 2021 | 2022 | 2023 |
|-----------------------|-------------------|------------|-----------|-----------|-----------|-----------|-----------|-----------|-----------|------------|-----------|-----------|-----------|
| Pas en possession | Acc. | 84 | 43 | 41 | 45 | 38 | 45 | 41 | 41 | 75 | 49 | 21 | 8 |
| | Sous-total | 84 | 43 | 41 | 45 | 38 | 45 | 41 | 41 | 75 | 49 | 21 | 8 |
| Refus de présentation | Acc. | 22 | 6 | 13 | 16 | 11 | 13 | 22 | 14 | 20 | 20 | 8 | 2 |
| | Tent. | | | | | | | 1 | | | | | |
| | Sous-total | 22 | 6 | 13 | 16 | 11 | 13 | 23 | 14 | 20 | 20 | 8 | 2 |
| Endommagée | Acc. | 6 | 3 | 3 | | 6 | 2 | 4 | 2 | 3 | 1 | 1 | |
| | Sous-total | 6 | 3 | 3 | | 6 | 2 | 4 | 2 | 3 | 1 | 1 | |
| Photo | Acc. | | | 1 | | | | | | | | | |
| | Sous-total | | | 1 | | | | | | | | | |
| Non spécifié | Acc. | 5 | 10 | 22 | 7 | 3 | 3 | 3 | 3 | 3 | | 4 | |
| | Sous-total | 5 | 10 | 22 | 7 | 3 | 3 | 3 | 3 | 3 | | 4 | |
| Autres | Acc. | 33 | 6 | 9 | 14 | 17 | 6 | 4 | 2 | 1 | 4 | 8 | 3 |
| | Sous-total | 33 | 6 | 9 | 14 | 17 | 6 | 4 | 2 | 1 | 4 | 8 | 3 |
| | Total | 150 | 68 | 89 | 82 | 75 | 69 | 75 | 62 | 102 | 74 | 42 | 13 |



Santé publique

| | | 2000 | 2013 | 2014 | 2015 | 2016 | 2017 | 2018 | 2019 | 2020 | 2021 | 2022 | 2023 |
|---|------------|-----------|-----------|-----------|-----------|-----------|-----------|-----------|-----------|---------------|--------------|------------|----------|
| Art de guérir, art infirmier, etc. | Acc. | 1 | | 3 | | | 2 | 2 | 1 | 2 | 3 | 1 | 1 |
| | Sous-total | 1 | | 3 | | | 2 | 2 | 1 | 2 | 3 | 1 | 1 |
| Politique de la santé | Acc. | | 1 | 1 | | 1 | | 1 | 1 | 36 | 18 | 1 | |
| | Sous-total | | 1 | 1 | | 1 | | 1 | 1 | 36 | 18 | 1 | |
| Interdiction de fumer | Acc. | 6 | 8 | 17 | 25 | 19 | 12 | 19 | 1 | 4 | 1 | 2 | 1 |
| | Sous-total | 6 | 8 | 17 | 25 | 19 | 12 | 19 | 1 | 4 | 1 | 2 | 1 |
| Vaccination obligatoire | Acc. | 1 | | | | | | | | | | | |
| | Sous-total | 1 | | | | | | | | | | | |
| Prophylaxie des maladies vénériennes | Acc. | | | | | | | 1 | | | | | |
| | Sous-total | | | | | | | 1 | | | | | |
| Prélèvement d'organes d'origine humaine | Acc. | 1 | | | | | | | | | | | |
| | Sous-total | 1 | | | | | | | | | | | |
| Législation médicaments | Acc. | 2 | 6 | 3 | 8 | 3 | 6 | 4 | 5 | | 8 | 6 | |
| | Sous-total | 2 | 6 | 3 | 8 | 3 | 6 | 4 | 5 | | 8 | 6 | |
| Vente de tabac | Acc. | | | | 1 | 2 | | | 1 | 1 | 1 | 1 | 1 |
| | Sous-total | | | | 1 | 2 | | | 1 | 1 | 1 | 1 | 1 |
| Denrées alimentaires | Acc. | 4 | 7 | 3 | 3 | 1 | 11 | 7 | 9 | 8 | 6 | 3 | 4 |
| | Tent. | 1 | | | | | | | | | | | |
| | Sous-total | 5 | 7 | 3 | 3 | 1 | 11 | 7 | 9 | 8 | 6 | 3 | 4 |
| Exercice de la médecine vétérinaire | Acc. | | | | | | 1 | | | | | 1 | |
| | Sous-total | | | | | | 1 | | | | | 1 | |
| Refus ou négligence respect mesures | Acc. | | | | | | | | | 12.388 | 7.016 | 110 | |
| | Sous-total | | | | | | | | | 12.388 | 7.016 | 110 | |
| Produits du tabac | Acc. | | | | | | | | | | 1 | | |
| | Sous-total | | | | | | | | | | 1 | | |
| Non spécifié | Acc. | | | | | 5 | | 8 | 1 | 25 | 4 | 3 | |
| | Sous-total | | | | | 5 | | 8 | 1 | 25 | 4 | 3 | |
| Autres | Acc. | 24 | 4 | 1 | 7 | | 5 | 2 | 4 | 2.064 | 151 | 6 | 2 |
| | Sous-total | 24 | 4 | 1 | 7 | | 5 | 2 | 4 | 2.064 | 151 | 6 | 2 |
| Total | | 40 | 26 | 28 | 44 | 31 | 37 | 44 | 23 | 14.528 | 7.209 | 134 | 9 |



Travail

| | | 2000 | 2013 | 2014 | 2015 | 2016 | 2017 | 2018 | 2019 | 2020 | 2021 | 2022 | 2023 |
|--|------------|------------|------------|------------|-----------|-----------|-----------|-----------|-----------|-----------|-----------|-----------|-----------|
| Règlement général protection du travail | Acc. | 42 | 18 | 13 | 18 | 16 | 10 | 10 | 11 | 8 | 6 | 15 | 1 |
| | Sous-total | 42 | 18 | 13 | 18 | 16 | 10 | 10 | 11 | 8 | 6 | 15 | 1 |
| Commerce ambulant | Acc. | 58 | 42 | 53 | 31 | 33 | 16 | 21 | 29 | 16 | 12 | 10 | 5 |
| | Tent. | 1 | | | | | | | | 1 | | | |
| | Sous-total | 59 | 42 | 53 | 31 | 33 | 16 | 21 | 29 | 17 | 12 | 10 | 5 |
| Protection professions libérales et intellec. | Acc. | | | 1 | | | | | 1 | | | 1 | |
| | Sous-total | | | 1 | | | | | 1 | | | 1 | |
| Rémunération profession réglementée | Acc. | 5 | | | | | 1 | | 2 | | | | |
| | Sous-total | 5 | | | | | 1 | | 2 | | | | |
| Infractions mesure interdiction professionnelle | Acc. | 2 | 11 | 1 | 3 | 3 | 4 | 4 | 4 | 2 | 2 | 7 | |
| | Sous-total | 2 | 11 | 1 | 3 | 3 | 4 | 4 | 4 | 2 | 2 | 7 | |
| Fraude sociale aux cotisations (travail au noir) | Acc. | 55 | 26 | 20 | 16 | 23 | 22 | 25 | 35 | 36 | 49 | 51 | 12 |
| | Tent. | 2 | 1 | | | | | | | | | | |
| | Sous-total | 57 | 27 | 20 | 16 | 23 | 22 | 25 | 35 | 36 | 49 | 51 | 12 |
| Accès à l'exercice d'une profession | Acc. | 2 | 2 | | | | | | | | | | |
| | Sous-total | 2 | 2 | | | | | | | | | | |
| Tourisme et hôtellerie | Acc. | | | | | | | | | | 1 | | |
| | Sous-total | | | | | | | | | | 1 | | |
| Travailleurs étrangers | Acc. | 9 | 5 | 9 | 1 | 4 | 1 | 5 | 2 | 2 | 1 | | 1 |
| | Sous-total | 9 | 5 | 9 | 1 | 4 | 1 | 5 | 2 | 2 | 1 | | 1 |
| Repos hebdomadaire obligatoire | Acc. | | 2 | 4 | 2 | | 1 | | | 1 | | | 1 |
| | Sous-total | | 2 | 4 | 2 | | 1 | | | 1 | | | 1 |
| Non spécifié | Acc. | | | 1 | | 3 | 2 | 1 | 3 | 1 | 4 | 3 | |
| | Sous-total | | | 1 | | 3 | 2 | 1 | 3 | 1 | 4 | 3 | |
| Autres | Acc. | 69 | 11 | 13 | 8 | 7 | 12 | 11 | 12 | 12 | 7 | 4 | 4 |
| | Sous-total | 69 | 11 | 13 | 8 | 7 | 12 | 11 | 12 | 12 | 7 | 4 | 4 |
| Total | | 245 | 118 | 115 | 79 | 89 | 69 | 77 | 99 | 79 | 82 | 91 | 24 |



Protection des revenus publics

| | | 2000 | 2013 | 2014 | 2015 | 2016 | 2017 | 2018 | 2019 | 2020 | 2021 | 2022 | 2023 |
|---------------------------------------|------------|-----------|------------|------------|------------|------------|------------|------------|------------|-----------|-----------|-----------|----------|
| Douane et accises | Acc. | 3 | 1 | 2 | 3 | 6 | 2 | 4 | 3 | 8 | 4 | 11 | 2 |
| | Sous-total | 3 | 1 | 2 | 3 | 6 | 2 | 4 | 3 | 8 | 4 | 11 | 2 |
| Taxe de circulation / TMC | Acc. | | 133 | 164 | 102 | 146 | 176 | 175 | 59 | 6 | 5 | 6 | 1 |
| | Sous-total | | 133 | 164 | 102 | 146 | 176 | 175 | 59 | 6 | 5 | 6 | 1 |
| Fraude sociale aux allocations | Acc. | | | | 2 | 1 | 1 | | | 4 | 2 | 3 | |
| | Tent. | | | | | | | | | | 1 | | |
| | Sous-total | | | | 2 | 1 | 1 | | | 4 | 3 | 3 | |
| Fraude TVA | Acc. | 3 | 12 | 3 | 4 | 5 | 8 | 2 | 1 | 7 | 8 | 1 | |
| | Sous-total | 3 | 12 | 3 | 4 | 5 | 8 | 2 | 1 | 7 | 8 | 1 | |
| Fraude fiscale - impôts sur le revenu | Acc. | 28 | 14 | 4 | 4 | 14 | 16 | 7 | 18 | 12 | 6 | 3 | 1 |
| | Sous-total | 28 | 14 | 4 | 4 | 14 | 16 | 7 | 18 | 12 | 6 | 3 | 1 |
| Fraude autres revenus publics | Acc. | 9 | 2 | 1 | 4 | 3 | 3 | | 3 | | | | |
| | Sous-total | 9 | 2 | 1 | 4 | 3 | 3 | | 3 | | | | |
| Non spécifié | Acc. | 29 | 33 | 43 | 22 | 32 | 44 | 34 | 30 | 14 | 7 | 14 | 1 |
| | Sous-total | 29 | 33 | 43 | 22 | 32 | 44 | 34 | 30 | 14 | 7 | 14 | 1 |
| Total | | 72 | 195 | 217 | 141 | 207 | 250 | 222 | 114 | 51 | 33 | 38 | 5 |



Législation économique

| | | 2000 | 2013 | 2014 | 2015 | 2016 | 2017 | 2018 | 2019 | 2020 | 2021 | 2022 | 2023 |
|--|------------|-----------|-----------|-----------|-----------|-----------|-----------|-----------|-----------|-----------|-----------|-----------|-----------|
| Concurrence | Acc. | | | | | | 1 | | | | | 1 | |
| | Sous-total | | | | | | 1 | | | | | 1 | |
| Sociétés | Acc. | 13 | 10 | 11 | 10 | 9 | 10 | 10 | 24 | 11 | 14 | 18 | 3 |
| | Sous-total | 13 | 10 | 11 | 10 | 9 | 10 | 10 | 24 | 11 | 14 | 18 | 3 |
| Accès / organisation économie | Acc. | | | | | | | | | | | 1 | |
| | Sous-total | | | | | | | | | | | 1 | |
| Instruments financiers | Acc. | 2 | | 1 | | | 2 | 6 | 6 | | | | |
| | Sous-total | 2 | | 1 | | | 2 | 6 | 6 | | | | |
| Contrefaçon de droits de propriété intellectuelle | Acc. | | 5 | 4 | 11 | 6 | 5 | 6 | 8 | 4 | 9 | 8 | 3 |
| | Tent. | | | | | | | 1 | | | | | |
| | Sous-total | | 5 | 4 | 11 | 6 | 5 | 7 | 8 | 4 | 9 | 8 | 3 |
| Délit d'initié | Acc. | 1 | | 1 | | | | | | | | | |
| | Sous-total | 1 | | 1 | | | | | | | | | |
| Non spécifié | Acc. | 1 | | | | | | | | | | | |
| | Sous-total | 1 | | | | | | | | | | | |
| Autres | Acc. | 13 | 21 | 17 | 27 | 33 | 38 | 20 | 33 | 40 | 43 | 49 | 33 |
| | Sous-total | 13 | 21 | 17 | 27 | 33 | 38 | 20 | 33 | 40 | 43 | 49 | 33 |
| Total | | 30 | 36 | 34 | 48 | 48 | 56 | 43 | 71 | 55 | 66 | 77 | 39 |



Pratiques commerciales

| | | 2000 | 2013 | 2014 | 2015 | 2016 | 2017 | 2018 | 2019 | 2020 | 2021 | 2022 | 2023 |
|---|------------|------------|-----------|-----------|-----------|-----------|-----------|-----------|-----------|-----------|-----------|-----------|-----------|
| Pratiques du marché et protection du consommateur | Acc. | 133 | 4 | 1 | 11 | | 3 | 2 | 4 | 2 | 2 | | |
| | Sous-total | 133 | 4 | 1 | 11 | | 3 | 2 | 4 | 2 | 2 | | |
| Réglementation des prix | Acc. | | | 1 | | | | | 2 | 1 | 1 | | |
| | Sous-total | | | 1 | | | | | 2 | 1 | 1 | | |
| Produits pétroliers | Acc. | 1 | 1 | | | | | | | | | | |
| | Sous-total | 1 | 1 | | | | | | | | | | |
| Registre de commerce | Acc. | 19 | 13 | 25 | 10 | 12 | 9 | 12 | 29 | 29 | 12 | 64 | 19 |
| | Sous-total | 19 | 13 | 25 | 10 | 12 | 9 | 12 | 29 | 29 | 12 | 64 | 19 |
| Oeuvres d' art | Acc. | 1 | | | | | | | | | | | |
| | Sous-total | 1 | | | | | | | | | | | |
| Non spécifié | Acc. | | 1 | 1 | | | 2 | | | 1 | 2 | 2 | 5 |
| | Sous-total | | 1 | 1 | | | 2 | | | 1 | 2 | 2 | 5 |
| Autres | Acc. | 25 | 7 | 3 | 9 | 4 | 5 | 3 | 18 | 25 | 8 | 10 | |
| | Sous-total | 25 | 7 | 3 | 9 | 4 | 5 | 3 | 18 | 25 | 8 | 10 | |
| Total | | 179 | 26 | 31 | 30 | 16 | 19 | 17 | 53 | 58 | 25 | 76 | 24 |

Code pénal militaire et milice

| | | 2000 | 2013 | 2014 | 2015 | 2016 | 2017 | 2018 | 2019 | 2020 | 2021 | 2022 | 2023 |
|----------------------|------------|----------|----------|----------|----------|----------|----------|----------|----------|----------|----------|----------|------|
| Désertion | Acc. | | 1 | 4 | 4 | 3 | | 1 | 1 | 4 | | 2 | |
| | Sous-total | | 1 | 4 | 4 | 3 | | 1 | 1 | 4 | | 2 | |
| Service militaire | Acc. | 1 | | | | | | | | | | | |
| | Sous-total | 1 | | | | | | | | | | | |
| Code pénal militaire | Acc. | 1 | 3 | 3 | 5 | 6 | 2 | 2 | 5 | 1 | 3 | 3 | |
| | Sous-total | 1 | 3 | 3 | 5 | 6 | 2 | 2 | 5 | 1 | 3 | 3 | |
| Total | | 2 | 4 | 7 | 9 | 9 | 2 | 3 | 6 | 5 | 3 | 5 | |

Autres lois spéciales

| | | 2000 | 2013 | 2014 | 2015 | 2016 | 2017 | 2018 | 2019 | 2020 | 2021 | 2022 | 2023 |
|-----------|------|------|------|------|------|------|------|------|------|------|------|------|------|
| Transport | Acc. | 49 | 35 | 43 | 38 | 65 | 127 | 177 | 815 | 230 | 380 | 617 | 102 |



Autres lois spéciales

| | | 2000 | 2013 | 2014 | 2015 | 2016 | 2017 | 2018 | 2019 | 2020 | 2021 | 2022 | 2023 |
|---|------------|------|------|------|------|------|------|------|------|------|------|------|------|
| Transport | Tent. | | | | | 3 | | 1 | | | | | |
| | Sous-total | 49 | 35 | 43 | 38 | 68 | 127 | 178 | 815 | 230 | 380 | 617 | 102 |
| Prévention: incendies, explosions, accidents | Acc. | 5 | 1 | | 3 | | 9 | 7 | | 221 | 1 | 3 | |
| | Sous-total | 5 | 1 | | 3 | | 9 | 7 | | 221 | 1 | 3 | |
| Loteries et jeux de hasard | Acc. | 13 | 5 | 1 | 2 | 5 | 1 | 7 | 4 | 2 | 1 | 1 | 3 |
| | Sous-total | 13 | 5 | 1 | 2 | 5 | 1 | 7 | 4 | 2 | 1 | 1 | 3 |
| Infr. dans le secteur audiovisuel | Acc. | 69 | 1 | 2 | 1 | 8 | 2 | 2 | 4 | 1 | | | |
| | Tent. | 1 | | | | | | | | | | | |
| | Sous-total | 70 | 1 | 2 | 1 | 8 | 2 | 2 | 4 | 1 | | | |
| Energie | Acc. | 2 | 1 | | 2 | 1 | 1 | 2 | | | | | |
| | Sous-total | 2 | 1 | | 2 | 1 | 1 | 2 | | | | | |
| Droit de grève des fonctionnaires de police | Acc. | | | 1 | | | | | | | | | |
| | Sous-total | | | 1 | | | | | | | | | |
| Réquisition prestataire de service | Acc. | | 1 | | 2 | 1 | | 2 | | | | | |
| | Sous-total | | 1 | | 2 | 1 | | 2 | | | | | |
| Incitation à certains crimes | Tent. | | | 1 | | | | | | | | | |
| | Sous-total | | | 1 | | | | | | | | | |
| Dégradation involontaire câbles télécommunication | Acc. | | | 81 | 103 | 97 | 129 | 162 | 153 | 194 | 209 | 352 | 75 |
| | Sous-total | | | 81 | 103 | 97 | 129 | 162 | 153 | 194 | 209 | 352 | 75 |
| Infractions Loi police chemins de fer | Acc. | | | 18 | 37 | 237 | 98 | 53 | 45 | 56 | 32 | 34 | 9 |
| | Tent. | | | | | | | 1 | | | | | |
| | Sous-total | | | 18 | 37 | 237 | 98 | 54 | 45 | 56 | 32 | 34 | 9 |
| Réorganisation judiciaire/continuité entreprises | Acc. | | | | | | 2 | 1 | | | 4 | 1 | |
| | Sous-total | | | | | | 2 | 1 | | | 4 | 1 | |
| Protection (pièce de l') uniforme policier | Acc. | | | | | 1 | | 4 | 2 | 1 | 2 | 2 | 1 |
| | Sous-total | | | | | 1 | | 4 | 2 | 1 | 2 | 2 | 1 |
| Moyens de communications électroniques | Acc. | | | | | | | | | 91 | 85 | 103 | 19 |
| | Tent. | | | | | | | | | 4 | 6 | 1 | |
| | Sous-total | | | | | | | | | 95 | 91 | 104 | 19 |



Autres lois spéciales

| | | 2000 | 2013 | 2014 | 2015 | 2016 | 2017 | 2018 | 2019 | 2020 | 2021 | 2022 | 2023 |
|--------|------------|------|------|------|------|------|------|------|-------|-------|-------|-------|------|
| Autres | Acc. | 217 | 46 | 51 | 34 | 30 | 33 | 48 | 276 | 406 | 425 | 196 | 3 |
| | Tent. | 3 | | 3 | 1 | | | | | 2 | | | |
| | Sous-total | 220 | 46 | 54 | 35 | 30 | 33 | 48 | 276 | 408 | 425 | 196 | 3 |
| Total | | 359 | 90 | 201 | 223 | 448 | 402 | 467 | 1.299 | 1.208 | 1.145 | 1.310 | 212 |

FPF/DGR/DRI/BIPOL - Statistiques policières de criminalité (date de clôture: 22/09/2023)
 Les données pour les années 2001 jusqu'à 2012 ne sont plus publiées mais restent disponibles sur demande auprès du service BIPOL.
 Les données pour 2023 ne concernent que le 1er trimestre.

STATISTIQUES POLICIERES DE CRIMINALITE

LIEU DE PERPETRATION: PROVINCE

Vlaams-Brabant

***ANNEXE III: DETAIL
FIGURES CRIMINELLES / PHENOMENES***



Vlaams-Brabant

FC Vol moyen de transport

| | | 2000 | 2013 | 2014 | 2015 | 2016 | 2017 | 2018 | 2019 | 2020 | 2021 | 2022 | 2023 |
|----------------------|--------------|--------------|--------------|--------------|--------------|--------------|--------------|--------------|--------------|--------------|--------------|--------------|------------|
| Vol de voiture | Acc. | 1.619 | 524 | 552 | 573 | 446 | 470 | 501 | 405 | 313 | 298 | 282 | 50 |
| | Tent. | 498 | 63 | 73 | 58 | 42 | 42 | 38 | 27 | 35 | 37 | 32 | 2 |
| | Total | 2.117 | 587 | 625 | 631 | 488 | 512 | 539 | 432 | 348 | 335 | 314 | 52 |
| Vol de moto | Acc. | 63 | 89 | 80 | 59 | 63 | 57 | 43 | 81 | 56 | 32 | 55 | 7 |
| | Tent. | 7 | 2 | 4 | 2 | 4 | 1 | 4 | 6 | 2 | 4 | 6 | |
| | Total | 70 | 91 | 84 | 61 | 67 | 58 | 47 | 87 | 58 | 36 | 61 | 7 |
| Carjacking | Acc. | 99 | 13 | 11 | 13 | 6 | 10 | 10 | 8 | 6 | 8 | 15 | 1 |
| | Tent. | 25 | 1 | 2 | 1 | 2 | 4 | 1 | | | | 2 | |
| | Total | 124 | 14 | 13 | 14 | 8 | 14 | 11 | 8 | 6 | 8 | 17 | 1 |
| Homejacking | Acc. | 62 | 3 | 6 | 2 | 4 | 4 | 5 | 8 | 1 | 2 | 5 | |
| | Tent. | 11 | 1 | | | | | | | | | | |
| | Total | 73 | 4 | 6 | 2 | 4 | 4 | 5 | 8 | 1 | 2 | 5 | |
| Vol dans les garages | Acc. | 250 | 103 | 63 | 86 | 55 | 48 | 47 | 36 | 21 | 20 | 12 | |
| | Tent. | 3 | | | 1 | | 2 | 1 | | | | | |
| | Total | 253 | 103 | 63 | 87 | 55 | 50 | 48 | 36 | 21 | 20 | 12 | |
| Vol de vélomoteur | Acc. | 570 | 209 | 244 | 199 | 236 | 191 | 160 | 194 | 118 | 109 | 145 | 35 |
| | Tent. | 23 | 10 | 15 | 16 | 14 | 23 | 14 | 17 | 15 | 5 | 12 | 1 |
| | Total | 593 | 219 | 259 | 215 | 250 | 214 | 174 | 211 | 133 | 114 | 157 | 36 |
| Vol de vélo | Acc. | 2.072 | 3.808 | 4.050 | 4.440 | 4.269 | 3.908 | 3.851 | 3.679 | 2.781 | 3.150 | 3.404 | 777 |
| | Tent. | 29 | 44 | 28 | 38 | 40 | 55 | 53 | 48 | 48 | 57 | 50 | 10 |
| | Total | 2.101 | 3.852 | 4.078 | 4.478 | 4.309 | 3.963 | 3.904 | 3.727 | 2.829 | 3.207 | 3.454 | 787 |



FC Cambriolage

| | | 2000 | 2013 | 2014 | 2015 | 2016 | 2017 | 2018 | 2019 | 2020 | 2021 | 2022 | 2023 |
|--|--------------|--------------|--------------|--------------|--------------|--------------|--------------|--------------|--------------|--------------|--------------|--------------|--------------|
| Cambriolage dans habitation | Acc. | 4.474 | 4.796 | 4.614 | 4.712 | 3.620 | 2.979 | 3.024 | 2.606 | 1.956 | 2.069 | 2.856 | 684 |
| | Tent. | 2.271 | 3.061 | 2.759 | 2.702 | 2.303 | 1.975 | 2.071 | 1.901 | 1.524 | 1.522 | 1.982 | 491 |
| | Total | 6.745 | 7.857 | 7.373 | 7.414 | 5.923 | 4.954 | 5.095 | 4.507 | 3.480 | 3.591 | 4.838 | 1.175 |
| Cambriolage ds entreprise ou commerce | Acc. | 1.184 | 996 | 956 | 797 | 570 | 658 | 562 | 499 | 356 | 325 | 333 | 153 |
| | Tent. | 454 | 497 | 471 | 383 | 320 | 372 | 320 | 252 | 236 | 214 | 183 | 69 |
| | Total | 1.638 | 1.493 | 1.427 | 1.180 | 890 | 1.030 | 882 | 751 | 592 | 539 | 516 | 222 |
| Cambriolage ds service public ou bâtiment administ | Acc. | 355 | 304 | 426 | 323 | 286 | 242 | 288 | 217 | 161 | 120 | 150 | 26 |
| | Tent. | 88 | 164 | 177 | 130 | 122 | 116 | 119 | 120 | 89 | 62 | 55 | 21 |
| | Total | 443 | 468 | 603 | 453 | 408 | 358 | 407 | 337 | 250 | 182 | 205 | 47 |
| Vol au béliier | Acc. | 13 | 18 | 24 | 13 | 8 | 6 | 7 | 6 | 4 | 5 | 6 | 1 |
| | Tent. | 4 | 1 | 4 | 5 | 2 | 2 | 4 | | | | | 1 |
| | Total | 17 | 19 | 28 | 18 | 10 | 8 | 11 | 6 | 4 | 5 | 6 | 2 |
| Cambriolage dans bâtiment (total) | Acc. | 5.977 | 6.087 | 5.988 | 5.814 | 4.466 | 3.871 | 3.865 | 3.315 | 2.470 | 2.511 | 3.337 | 862 |
| | Tent. | 2.796 | 3.715 | 3.396 | 3.207 | 2.741 | 2.461 | 2.509 | 2.271 | 1.847 | 1.796 | 2.216 | 581 |
| | Total | 8.773 | 9.802 | 9.384 | 9.021 | 7.207 | 6.332 | 6.374 | 5.586 | 4.317 | 4.307 | 5.553 | 1.443 |

FC Vol autre

| | | 2000 | 2013 | 2014 | 2015 | 2016 | 2017 | 2018 | 2019 | 2020 | 2021 | 2022 | 2023 |
|-----------------------------|--------------|------------|------------|------------|------------|------------|------------|------------|------------|------------|------------|------------|------------|
| Vol à main armée | Acc. | 374 | 175 | 172 | 178 | 158 | 165 | 100 | 132 | 102 | 122 | 112 | 28 |
| | Tent. | 89 | 47 | 33 | 31 | 24 | 30 | 28 | 31 | 21 | 25 | 28 | 4 |
| | Total | 463 | 222 | 205 | 209 | 182 | 195 | 128 | 163 | 123 | 147 | 140 | 32 |
| Vol avec violence sans arme | Acc. | 542 | 735 | 678 | 578 | 577 | 495 | 491 | 497 | 400 | 402 | 591 | 126 |
| | Tent. | 106 | 132 | 180 | 165 | 170 | 142 | 194 | 220 | 162 | 151 | 230 | 52 |
| | Total | 648 | 867 | 858 | 743 | 747 | 637 | 685 | 717 | 562 | 553 | 821 | 178 |



FC Vol autre

| | | 2000 | 2013 | 2014 | 2015 | 2016 | 2017 | 2018 | 2019 | 2020 | 2021 | 2022 | 2023 |
|-----------------------------|--------------|--------------|--------------|--------------|--------------|--------------|--------------|--------------|--------------|--------------|--------------|--------------|------------|
| Vol dans ou sur un véhicule | Acc. | 4.010 | 3.649 | 3.946 | 2.891 | 2.716 | 2.686 | 2.554 | 2.359 | 1.798 | 1.788 | 1.869 | 416 |
| | Tent. | 716 | 734 | 861 | 472 | 515 | 445 | 388 | 463 | 436 | 404 | 394 | 89 |
| | Total | 4.726 | 4.383 | 4.807 | 3.363 | 3.231 | 3.131 | 2.942 | 2.822 | 2.234 | 2.192 | 2.263 | 505 |
| Sacjacking dans une voiture | Acc. | | 38 | 13 | 7 | 16 | 2 | 4 | | | 2 | 4 | |
| | Tent. | | 4 | 2 | | 4 | 1 | 2 | 1 | | | | |
| | Total | | 42 | 15 | 7 | 20 | 3 | 6 | 1 | | 2 | 4 | |
| Vol d'armes et explosifs | Acc. | 138 | 126 | 145 | 140 | 107 | 109 | 105 | 81 | 57 | 63 | 95 | 17 |
| | Tent. | 1 | 1 | | | | 3 | 2 | 2 | | | | |
| | Total | 139 | 127 | 145 | 140 | 107 | 112 | 107 | 83 | 57 | 63 | 95 | 17 |
| Steaming | Acc. | | 25 | 21 | 6 | 13 | 11 | 4 | 6 | 9 | 11 | 8 | 2 |
| | Tent. | | 5 | 7 | 3 | 3 | 4 | 2 | 3 | 2 | | 2 | 2 |
| | Total | | 30 | 28 | 9 | 16 | 15 | 6 | 9 | 11 | 11 | 10 | 4 |
| Arrachage de sac à main | Acc. | 93 | 75 | 81 | 44 | 35 | 34 | 21 | 17 | 18 | 16 | 8 | 7 |
| | Tent. | 13 | 6 | 6 | 1 | | | | | | | | |
| | Total | 106 | 81 | 87 | 45 | 35 | 34 | 21 | 17 | 18 | 16 | 8 | 7 |
| Vol à l'arraché | Acc. | 302 | 226 | 206 | 156 | 171 | 213 | 236 | 204 | 149 | 140 | 155 | 39 |
| | Tent. | 19 | 13 | 12 | 29 | 22 | 21 | 17 | 14 | 14 | 14 | 15 | 7 |
| | Total | 321 | 239 | 218 | 185 | 193 | 234 | 253 | 218 | 163 | 154 | 170 | 46 |
| Vol à la tire | Acc. | 1.415 | 3.408 | 2.472 | 1.762 | 1.508 | 1.348 | 1.245 | 1.232 | 562 | 496 | 662 | 237 |
| | Tent. | 16 | 16 | 10 | 8 | 18 | 17 | 6 | 18 | 2 | 6 | 7 | 2 |
| | Total | 1.431 | 3.424 | 2.482 | 1.770 | 1.526 | 1.365 | 1.251 | 1.250 | 564 | 502 | 669 | 239 |
| Vol à l'étalage | Acc. | 1.177 | 1.711 | 1.481 | 1.457 | 1.515 | 1.562 | 1.705 | 1.601 | 1.322 | 1.630 | 1.784 | 526 |
| | Tent. | 50 | 71 | 73 | 70 | 89 | 77 | 73 | 90 | 65 | 95 | 82 | 25 |
| | Total | 1.227 | 1.782 | 1.554 | 1.527 | 1.604 | 1.639 | 1.778 | 1.691 | 1.387 | 1.725 | 1.866 | 551 |



FC Vol autre

| | | 2000 | 2013 | 2014 | 2015 | 2016 | 2017 | 2018 | 2019 | 2020 | 2021 | 2022 | 2023 |
|-----------------------|--------------|--------------|------------|------------|------------|------------|------------|------------|------------|------------|------------|------------|------------|
| Vol par ruse | Acc. | 917 | 865 | 669 | 636 | 445 | 454 | 422 | 347 | 200 | 302 | 324 | 101 |
| | Tent. | 83 | 85 | 57 | 75 | 70 | 65 | 53 | 57 | 34 | 47 | 47 | 2 |
| | Total | 1.000 | 950 | 726 | 711 | 515 | 519 | 475 | 404 | 234 | 349 | 371 | 103 |
| Vol de métaux | Acc. | 37 | 358 | 159 | 146 | 104 | 87 | 105 | 111 | 75 | 87 | 131 | 26 |
| | Tent. | 1 | 5 | 4 | 2 | 1 | 7 | 5 | 1 | 3 | 2 | 4 | 1 |
| | Total | 38 | 363 | 163 | 148 | 105 | 94 | 110 | 112 | 78 | 89 | 135 | 27 |
| Vol sur les chantiers | Acc. | 238 | 347 | 277 | 268 | 267 | 215 | 232 | 240 | 244 | 215 | 270 | 70 |
| | Tent. | 14 | 31 | 30 | 17 | 23 | 25 | 14 | 17 | 21 | 10 | 17 | 6 |
| | Total | 252 | 378 | 307 | 285 | 290 | 240 | 246 | 257 | 265 | 225 | 287 | 76 |
| Home-invasion | Acc. | | 10 | 8 | 10 | 8 | 15 | 19 | 18 | 11 | 16 | 12 | 3 |
| | Tent. | | 2 | 1 | 1 | | 7 | 2 | 6 | | 4 | | |
| | Total | | 12 | 9 | 11 | 8 | 22 | 21 | 24 | 11 | 20 | 12 | 3 |
| Vol d'animaux | Acc. | 64 | 93 | 89 | 64 | 51 | 62 | 61 | 58 | 72 | 55 | 58 | 7 |
| | Tent. | | | 1 | 1 | | 2 | 2 | 2 | | | | |
| | Total | 64 | 93 | 90 | 65 | 51 | 64 | 63 | 60 | 72 | 55 | 58 | 7 |
| Vol de cargaison | Acc. | 1 | 73 | 90 | 93 | 97 | 106 | 55 | 38 | 58 | 30 | 28 | 6 |
| | Tent. | | 28 | 39 | 11 | 20 | 23 | 10 | 12 | 14 | 10 | 6 | 3 |
| | Total | 1 | 101 | 129 | 104 | 117 | 129 | 65 | 50 | 72 | 40 | 34 | 9 |



Criminalité ICT

| | | 2000 | 2013 | 2014 | 2015 | 2016 | 2017 | 2018 | 2019 | 2020 | 2021 | 2022 | 2023 |
|-------------------------------|--------------|-----------|------------|------------|------------|------------|------------|------------|------------|--------------|--------------|--------------|------------|
| Fraude de cartes de paiements | Acc. | 26 | 417 | 460 | 326 | 427 | 502 | 471 | 753 | 593 | 532 | 829 | 247 |
| | Tent. | 2 | 46 | 65 | 64 | 40 | 31 | 21 | 35 | 31 | 12 | 8 | 13 |
| | Total | 28 | 463 | 525 | 390 | 467 | 533 | 492 | 788 | 624 | 544 | 837 | 260 |
| Phishing | Acc. | | 27 | 17 | 14 | 10 | 39 | 130 | 241 | 1.293 | 1.290 | 1.163 | 303 |
| | Tent. | | 3 | 7 | 1 | 5 | 4 | 23 | 26 | 75 | 69 | 53 | 19 |
| | Total | | 30 | 24 | 15 | 15 | 43 | 153 | 267 | 1.368 | 1.359 | 1.216 | 322 |
| Ransomware | Acc. | | | | | 5 | 25 | 22 | 29 | 9 | 15 | 25 | 5 |
| | Tent. | | | | | | 3 | 4 | 3 | 1 | | | |
| | Total | | | | | 5 | 28 | 26 | 32 | 10 | 15 | 25 | 5 |
| Shouldersurfing | Acc. | | 24 | 44 | 27 | 23 | 76 | 59 | 124 | 44 | 37 | 25 | 16 |
| | Tent. | | 3 | 1 | 4 | 1 | 2 | 3 | 3 | 2 | | 1 | |
| | Total | | 27 | 45 | 31 | 24 | 78 | 62 | 127 | 46 | 37 | 26 | 16 |
| Skimming | Acc. | | 30 | 21 | 29 | 27 | 30 | 16 | 46 | 25 | 16 | 53 | 17 |
| | Tent. | | 2 | 1 | 16 | 2 | 1 | 1 | 3 | | | 2 | |
| | Total | | 32 | 22 | 45 | 29 | 31 | 17 | 49 | 25 | 16 | 55 | 17 |



FC Autre

| | | 2000 | 2013 | 2014 | 2015 | 2016 | 2017 | 2018 | 2019 | 2020 | 2021 | 2022 | 2023 |
|---|--------------|--------------|--------------|--------------|--------------|--------------|--------------|--------------|--------------|--------------|--------------|--------------|------------|
| Violence contre les métiers d'intérêt général | Acc. | 80 | 209 | 173 | 192 | 197 | 186 | 212 | 208 | 186 | 189 | 250 | 40 |
| | Tent. | 5 | | 2 | | 1 | 1 | | 1 | 1 | | 1 | 1 |
| | Total | 85 | 209 | 175 | 192 | 198 | 187 | 212 | 209 | 187 | 189 | 251 | 41 |
| Viol collectif | Acc. | 5 | 8 | 6 | 8 | 9 | 8 | 7 | 9 | 10 | 12 | 7 | 2 |
| | Tent. | 1 | | | 1 | | 1 | 1 | | | | | |
| | Total | 6 | 8 | 6 | 9 | 9 | 9 | 8 | 9 | 10 | 12 | 7 | 2 |
| Graffiti | Acc. | 27 | 428 | 429 | 335 | 264 | 209 | 180 | 175 | 198 | 179 | 252 | 49 |
| | Tent. | | | | | | | | | | | | |
| | Total | 27 | 428 | 429 | 335 | 264 | 209 | 180 | 175 | 198 | 179 | 252 | 49 |
| Dégradation de voiture | Acc. | 1.004 | 3.578 | 3.405 | 3.308 | 2.900 | 2.754 | 2.694 | 2.634 | 2.142 | 2.269 | 2.322 | 516 |
| | Tent. | 3 | 2 | 2 | 1 | 1 | 3 | | 1 | 2 | | 1 | |
| | Total | 1.007 | 3.580 | 3.407 | 3.309 | 2.901 | 2.757 | 2.694 | 2.635 | 2.144 | 2.269 | 2.323 | 516 |
| Rixe au couteau | Acc. | 6 | 20 | 27 | 23 | 19 | 19 | 21 | 21 | 14 | 40 | 19 | 8 |
| | Tent. | 9 | 6 | 4 | 3 | 9 | 5 | 9 | 6 | 10 | 8 | 8 | 1 |
| | Total | 15 | 26 | 31 | 26 | 28 | 24 | 30 | 27 | 24 | 48 | 27 | 9 |

PH Violence intrafamiliale (VIF)

| | | 2000 | 2013 | 2014 | 2015 | 2016 | 2017 | 2018 | 2019 | 2020 | 2021 | 2022 | 2023 |
|---------------------------------------|--------------|------------|--------------|--------------|--------------|--------------|--------------|--------------|--------------|--------------|--------------|--------------|------------|
| VIF: physique, dans le couple | Acc. | 435 | 1.275 | 1.339 | 1.365 | 1.337 | 1.411 | 1.444 | 1.383 | 1.357 | 1.296 | 1.530 | 365 |
| | Tent. | 2 | 4 | 3 | 5 | 13 | 6 | 9 | 5 | 8 | 6 | 8 | 4 |
| | Total | 437 | 1.279 | 1.342 | 1.370 | 1.350 | 1.417 | 1.453 | 1.388 | 1.365 | 1.302 | 1.538 | 369 |
| VIF: physique, envers des descendants | Acc. | 69 | 212 | 205 | 204 | 216 | 226 | 218 | 199 | 202 | 233 | 233 | 61 |
| | Tent. | 1 | 6 | 8 | 6 | 11 | 16 | 14 | 10 | 7 | 6 | 11 | 1 |
| | Total | 70 | 218 | 213 | 210 | 227 | 242 | 232 | 209 | 209 | 239 | 244 | 62 |



PH Violence intrafamiliale (VIF)

| | | 2000 | 2013 | 2014 | 2015 | 2016 | 2017 | 2018 | 2019 | 2020 | 2021 | 2022 | 2023 |
|---|--------------|--------------|--------------|--------------|------------|------------|------------|------------|------------|------------|------------|------------|------------|
| VIF: physique, envers d'autres membres | Acc. | 650 | 261 | 275 | 280 | 260 | 249 | 232 | 263 | 250 | 278 | 292 | 62 |
| | Tent. | 16 | 2 | 1 | 4 | 8 | 2 | 2 | 3 | 1 | 3 | 1 | 1 |
| | Total | 666 | 263 | 276 | 284 | 268 | 251 | 234 | 266 | 251 | 281 | 293 | 63 |
| VIF: sexuelle, dans le couple | Acc. | | 3 | 6 | 8 | 10 | 8 | 6 | 6 | 18 | 6 | 8 | 1 |
| | Tent. | | | 1 | | | | | 1 | | | | |
| | Total | | 3 | 7 | 8 | 10 | 8 | 6 | 7 | 18 | 6 | 8 | 1 |
| VIF: sexuelle, envers des descendants | Acc. | 49 | 46 | 25 | 40 | 34 | 28 | 32 | 33 | 42 | 36 | 22 | 1 |
| | Tent. | | | | 1 | | 1 | | 1 | 1 | | | |
| | Total | 49 | 46 | 25 | 41 | 34 | 29 | 32 | 34 | 43 | 36 | 22 | 1 |
| VIF: sexuelle, envers d'autres membres | Acc. | | 1 | 3 | 1 | 4 | 1 | | 3 | 1 | 2 | | |
| | Tent. | | | | | | | | | | | | |
| | Total | | 1 | 3 | 1 | 4 | 1 | | 3 | 1 | 2 | | |
| VIF: psychique, dans le couple | Acc. | 1.036 | 1.061 | 1.142 | 808 | 910 | 891 | 867 | 766 | 858 | 883 | 836 | 207 |
| | Tent. | 3 | | | | | | 1 | | | | | |
| | Total | 1.039 | 1.061 | 1.142 | 808 | 910 | 891 | 868 | 766 | 858 | 883 | 836 | 207 |
| VIF: psychique, envers des descendants | Acc. | 2 | 15 | 12 | 12 | 38 | 48 | 46 | 27 | 37 | 44 | 49 | 8 |
| | Tent. | | | | | | | | | | | 1 | |
| | Total | 2 | 15 | 12 | 12 | 38 | 48 | 46 | 27 | 37 | 44 | 50 | 8 |
| VIF: psychique, envers d'autres membres | Acc. | 2 | 23 | 22 | 27 | 33 | 30 | 40 | 30 | 40 | 51 | 40 | 6 |
| | Tent. | | | | | | | | 1 | | | 1 | |
| | Total | 2 | 23 | 22 | 27 | 33 | 30 | 40 | 31 | 40 | 51 | 41 | 6 |
| VIF: économique, dans le couple | Acc. | 7 | 40 | 66 | 45 | 47 | 49 | 37 | 57 | 43 | 49 | 59 | 21 |
| | Tent. | | | | 1 | 3 | | | | | 3 | 1 | |
| | Total | 7 | 40 | 66 | 46 | 50 | 49 | 37 | 57 | 43 | 52 | 60 | 21 |
| VIF: économique, envers des descendants | Acc. | 36 | 3 | 4 | 3 | 6 | 5 | 6 | 3 | 4 | 3 | 6 | |
| | Tent. | | | | | | | | 1 | | | 1 | |
| | Total | 36 | 3 | 4 | 3 | 6 | 5 | 6 | 4 | 4 | 3 | 7 | |



PH Violence intrafamiliale (VIF)

| | | 2000 | 2013 | 2014 | 2015 | 2016 | 2017 | 2018 | 2019 | 2020 | 2021 | 2022 | 2023 |
|--|-------|------------|------------|------------|------------|------------|------------|------------|-----------|-----------|-----------|------------|-----------|
| VIF: économique, envers d'autres membres | Acc. | 525 | 182 | 190 | 141 | 135 | 104 | 104 | 84 | 81 | 86 | 109 | 35 |
| | Tent. | 28 | | | | | 1 | 1 | | | 1 | | |
| Total | | 553 | 182 | 190 | 141 | 135 | 105 | 105 | 84 | 81 | 87 | 109 | 35 |

PH Hormones et dopage

| | | 2000 | 2013 | 2014 | 2015 | 2016 | 2017 | 2018 | 2019 | 2020 | 2021 | 2022 | 2023 |
|-----------------------|-------|----------|-----------|-----------|-----------|-----------|-----------|-----------|-----------|-----------|------------|-----------|-----------|
| Dopage humain | Acc. | 3 | 59 | 47 | 45 | 45 | 58 | 60 | 53 | 27 | 40 | 96 | 26 |
| | Tent. | | | | | | | | | | | | |
| Total | | 3 | 59 | 47 | 45 | 45 | 58 | 60 | 53 | 27 | 40 | 96 | 26 |
| Engraissement illégal | Acc. | 3 | 9 | 7 | 8 | 7 | 8 | 3 | 4 | 7 | 162 | 5 | 2 |
| | Tent. | | | | | | | | | | | | |
| Total | | 3 | 9 | 7 | 8 | 7 | 8 | 3 | 4 | 7 | 162 | 5 | 2 |

PH Drogues

| | | 2000 | 2013 | 2014 | 2015 | 2016 | 2017 | 2018 | 2019 | 2020 | 2021 | 2022 | 2023 |
|---------------------------------------|-------|----------|-----------|-----------|-----------|------------|------------|------------|------------|------------|-----------|------------|-----------|
| Vente de cocaïne | Acc. | 2 | 49 | 39 | 65 | 59 | 68 | 80 | 71 | 102 | 95 | 115 | 34 |
| | Tent. | | | | | 1 | | | | | | | |
| Total | | 2 | 49 | 39 | 65 | 60 | 68 | 80 | 71 | 102 | 95 | 115 | 34 |
| Import-export de cocaïne | Acc. | 1 | 35 | 41 | 63 | 54 | 119 | 108 | 64 | 43 | 37 | 80 | 13 |
| | Tent. | | | | | 1 | | | | | | | |
| Total | | 1 | 35 | 41 | 63 | 55 | 119 | 108 | 64 | 43 | 37 | 80 | 13 |
| Production de drogues synthétiques | Acc. | | 9 | 7 | 21 | 12 | 2 | 8 | 3 | 6 | 8 | 3 | 1 |
| | Tent. | | | | | | | | 1 | | | | |
| Total | | | 9 | 7 | 21 | 12 | 2 | 8 | 4 | 6 | 8 | 3 | 1 |
| Import-export de drogues synthétiques | Acc. | 4 | 10 | 17 | 17 | 164 | 243 | 159 | 177 | 49 | 81 | 44 | 10 |
| | Tent. | | | | | 1 | | | | | | | |
| Total | | 4 | 10 | 17 | 17 | 165 | 243 | 159 | 177 | 49 | 81 | 44 | 10 |



PH Drogues

| | | 2000 | 2013 | 2014 | 2015 | 2016 | 2017 | 2018 | 2019 | 2020 | 2021 | 2022 | 2023 |
|--|--------------|-----------|------------|-----------|-----------|-----------|-----------|------------|-----------|------------|-----------|-----------|-----------|
| Vente de drogues synthétiques | Acc. | 16 | 116 | 97 | 93 | 99 | 81 | 113 | 85 | 113 | 94 | 68 | 20 |
| | Tent. | | | | | | | 1 | 1 | 2 | | | |
| | Total | 16 | 116 | 97 | 93 | 99 | 81 | 114 | 86 | 115 | 94 | 68 | 20 |
| Production de cannabis (culture) | Acc. | 2 | 47 | 46 | 47 | 69 | 50 | 68 | 51 | 67 | 57 | 49 | 6 |
| | Tent. | | | | | | 2 | 2 | | | | | |
| | Total | 2 | 47 | 46 | 47 | 69 | 52 | 70 | 51 | 67 | 57 | 49 | 6 |
| Import-export de cannabis en grande quantité | Acc. | | 4 | 8 | 6 | 5 | 2 | 10 | 5 | 4 | 4 | 17 | 8 |
| | Tent. | | | | | | | | | | | | |
| | Total | | 4 | 8 | 6 | 5 | 2 | 10 | 5 | 4 | 4 | 17 | 8 |
| Vente de cannabis en grande quantité | Acc. | | 5 | 6 | 5 | 1 | 3 | 3 | 1 | 4 | 4 | 10 | 2 |
| | Tent. | | | | | | | | | | | | |
| | Total | | 5 | 6 | 5 | 1 | 3 | 3 | 1 | 4 | 4 | 10 | 2 |
| Import-export d'héroïne | Acc. | 1 | 14 | 7 | 13 | 23 | 53 | 41 | 22 | 25 | 38 | 7 | 1 |
| | Tent. | | | | | | | | | | | | |
| | Total | 1 | 14 | 7 | 13 | 23 | 53 | 41 | 22 | 25 | 38 | 7 | 1 |
| Vente-traffic d'héroïne | Acc. | 1 | 27 | 19 | 18 | 17 | 15 | 14 | 17 | 21 | 19 | 19 | 4 |
| | Tent. | | | | | | | | | | | | |
| | Total | 1 | 27 | 19 | 18 | 17 | 15 | 14 | 17 | 21 | 19 | 19 | 4 |

PH Trafic d'armes

| | | 2000 | 2013 | 2014 | 2015 | 2016 | 2017 | 2018 | 2019 | 2020 | 2021 | 2022 | 2023 |
|---|--------------|----------|-----------|-----------|------------|------------|------------|-----------|-----------|-----------|-----------|-----------|----------|
| Commerce et production d'arme à feu et mun. | Acc. | 1 | 14 | 9 | 35 | 28 | 21 | 36 | 33 | 14 | 15 | 14 | 1 |
| | Tent. | | | 1 | 1 | | | | 2 | | 2 | 1 | |
| | Total | 1 | 14 | 10 | 36 | 28 | 21 | 36 | 35 | 14 | 17 | 15 | 1 |
| Commerce et production d'arme non à feu | Acc. | 1 | 4 | 10 | 221 | 326 | 115 | 14 | 8 | 4 | 3 | 3 | 2 |
| | Tent. | | | | 1 | | | | | | | | |
| | Total | 1 | 4 | 10 | 222 | 326 | 115 | 14 | 8 | 4 | 3 | 3 | 2 |



PH Traite des êtres humains

| | | 2000 | 2013 | 2014 | 2015 | 2016 | 2017 | 2018 | 2019 | 2020 | 2021 | 2022 | 2023 |
|--------------------------------------|--------------|-----------|-----------|-----------|-----------|-----------|-----------|-----------|-----------|-----------|-----------|-----------|-----------|
| TEH - exploitation économique | Acc. | 36 | 7 | 9 | 7 | 8 | 14 | 13 | 11 | 14 | 9 | 16 | 2 |
| | Tent. | | | | | | | | | | | | |
| | Total | 36 | 7 | 9 | 7 | 8 | 14 | 13 | 11 | 14 | 9 | 16 | 2 |
| TEH - exploitation sexuelle | Acc. | 22 | 30 | 15 | 19 | 18 | 15 | 17 | 20 | 15 | 19 | 16 | 10 |
| | Tent. | 1 | 1 | | 1 | | | 1 | | | | | |
| | Total | 23 | 31 | 15 | 20 | 18 | 15 | 18 | 20 | 15 | 19 | 16 | 10 |

PH Violence dans l'espace public

| | | 2000 | 2013 | 2014 | 2015 | 2016 | 2017 | 2018 | 2019 | 2020 | 2021 | 2022 | 2023 |
|---|--------------|--------------|--------------|--------------|--------------|--------------|--------------|--------------|--------------|--------------|--------------|--------------|------------|
| Violence physique (transport public) | Acc. | 43 | 127 | 113 | 125 | 109 | 131 | 133 | 106 | 110 | 145 | 139 | 38 |
| | Tent. | 1 | | 3 | 1 | 1 | 2 | 3 | | 3 | 1 | 1 | |
| | Total | 44 | 127 | 116 | 126 | 110 | 133 | 136 | 106 | 113 | 146 | 140 | 38 |
| Violence physique (voie publique) | Acc. | 1.015 | 1.447 | 1.491 | 1.377 | 1.359 | 1.331 | 1.463 | 1.487 | 1.161 | 1.260 | 1.468 | 324 |
| | Tent. | 35 | 30 | 39 | 39 | 38 | 35 | 30 | 34 | 27 | 29 | 33 | 5 |
| | Total | 1.050 | 1.477 | 1.530 | 1.416 | 1.397 | 1.366 | 1.493 | 1.521 | 1.188 | 1.289 | 1.501 | 329 |
| Violence physique (autre endroit public) | Acc. | 177 | 105 | 93 | 108 | 108 | 103 | 97 | 114 | 123 | 125 | 111 | 20 |
| | Tent. | 3 | 2 | 5 | | 1 | 1 | | 1 | 1 | 1 | 1 | |
| | Total | 180 | 107 | 98 | 108 | 109 | 104 | 97 | 115 | 124 | 126 | 112 | 20 |
| Violence physique (endroit accessible au public) | Acc. | 864 | 773 | 772 | 804 | 703 | 649 | 776 | 723 | 511 | 482 | 700 | 187 |
| | Tent. | 13 | 13 | 8 | 5 | 7 | 7 | 9 | 9 | 3 | 3 | 5 | 1 |
| | Total | 877 | 786 | 780 | 809 | 710 | 656 | 785 | 732 | 514 | 485 | 705 | 188 |
| Violence sexuelle (transport public) | Acc. | 17 | 36 | 23 | 18 | 24 | 24 | 32 | 33 | 29 | 34 | 44 | 9 |
| | Tent. | | 1 | | | | | | 1 | | 1 | | |
| | Total | 17 | 37 | 23 | 18 | 24 | 24 | 32 | 34 | 29 | 35 | 44 | 9 |



PH Violence dans l'espace public

| | | 2000 | 2013 | 2014 | 2015 | 2016 | 2017 | 2018 | 2019 | 2020 | 2021 | 2022 | 2023 |
|---|--------------|--------------|------------|------------|------------|------------|------------|--------------|------------|------------|------------|--------------|------------|
| Violence sexuelle (voie publique) | Acc. | 163 | 124 | 155 | 121 | 120 | 151 | 139 | 141 | 112 | 116 | 144 | 29 |
| | Tent. | 5 | 5 | 3 | 2 | 6 | 9 | 6 | 8 | 1 | 1 | 1 | |
| | Total | 168 | 129 | 158 | 123 | 126 | 160 | 145 | 149 | 113 | 117 | 145 | 29 |
| Violence sexuelle (autre endroit public) | Acc. | 34 | 39 | 37 | 23 | 28 | 28 | 29 | 38 | 39 | 42 | 28 | 1 |
| | Tent. | 1 | 1 | 1 | | | | 2 | 1 | 3 | 1 | | |
| | Total | 35 | 40 | 38 | 23 | 28 | 28 | 31 | 39 | 42 | 43 | 28 | 1 |
| Violence sexuelle (endroit accessible au public) | Acc. | 85 | 94 | 73 | 82 | 95 | 85 | 125 | 113 | 71 | 96 | 171 | 40 |
| | Tent. | 5 | 5 | | 3 | 3 | 5 | 3 | 3 | 2 | 3 | 1 | |
| | Total | 90 | 99 | 73 | 85 | 98 | 90 | 128 | 116 | 73 | 99 | 172 | 40 |
| Violence psychique (transport public) | Acc. | 48 | 101 | 90 | 90 | 90 | 81 | 106 | 84 | 70 | 90 | 91 | 17 |
| | Tent. | 1 | | | | | | | | | | | |
| | Total | 49 | 101 | 90 | 90 | 90 | 81 | 106 | 84 | 70 | 90 | 91 | 17 |
| Violence psychique (voie publique) | Acc. | 904 | 825 | 901 | 817 | 879 | 918 | 1.020 | 934 | 927 | 978 | 1.008 | 264 |
| | Tent. | 21 | 3 | | | 3 | | | 1 | 1 | | 1 | |
| | Total | 925 | 828 | 901 | 817 | 882 | 918 | 1.020 | 935 | 928 | 978 | 1.009 | 264 |
| Violence psychique (autre endroit public) | Acc. | 124 | 137 | 111 | 115 | 109 | 100 | 111 | 108 | 141 | 113 | 105 | 27 |
| | Tent. | 2 | | | | | | | | | | | |
| | Total | 126 | 137 | 111 | 115 | 109 | 100 | 111 | 108 | 141 | 113 | 105 | 27 |
| Violence psychique (endroit accessible au public) | Acc. | 1.599 | 746 | 709 | 871 | 624 | 653 | 725 | 748 | 598 | 581 | 629 | 166 |
| | Tent. | 3 | 1 | | 3 | 8 | 9 | | 2 | 1 | | 1 | |
| | Total | 1.602 | 747 | 709 | 874 | 632 | 662 | 725 | 750 | 599 | 581 | 630 | 166 |
| Vol à main armée (transport public) | Acc. | 7 | 2 | 1 | 6 | 3 | 2 | 1 | 3 | 2 | 3 | 3 | 3 |
| | Tent. | 1 | | 2 | | 1 | | | | | | 1 | |
| | Total | 8 | 2 | 3 | 6 | 4 | 2 | 1 | 3 | 2 | 3 | 4 | 3 |



PH Violence dans l'espace public

| | | 2000 | 2013 | 2014 | 2015 | 2016 | 2017 | 2018 | 2019 | 2020 | 2021 | 2022 | 2023 |
|--|--------------|------------|------------|------------|------------|------------|------------|------------|------------|------------|------------|------------|-----------|
| Vol à main armée (voie publique) | Acc. | 87 | 61 | 64 | 35 | 53 | 58 | 23 | 32 | 33 | 39 | 28 | 12 |
| | Tent. | 25 | 13 | 10 | 13 | 5 | 9 | 6 | 6 | 7 | 8 | 7 | 1 |
| | Total | 112 | 74 | 74 | 48 | 58 | 67 | 29 | 38 | 40 | 47 | 35 | 13 |
| Vol à main armée (autre endroit public) | Acc. | 4 | 7 | 11 | 4 | 9 | 2 | 1 | 6 | 3 | 7 | 6 | 2 |
| | Tent. | 2 | 1 | 2 | | | 1 | | 2 | 2 | 5 | | |
| | Total | 6 | 8 | 13 | 4 | 9 | 3 | 1 | 8 | 5 | 12 | 6 | 2 |
| Vol à main armée (endroit accessible au public) | Acc. | 127 | 58 | 60 | 94 | 53 | 56 | 40 | 63 | 39 | 44 | 44 | 5 |
| | Tent. | 24 | 15 | 11 | 10 | 11 | 14 | 17 | 11 | 8 | 5 | 14 | 2 |
| | Total | 151 | 73 | 71 | 104 | 64 | 70 | 57 | 74 | 47 | 49 | 58 | 7 |
| Vol avec violence sans arme (transport public) | Acc. | 21 | 42 | 21 | 29 | 27 | 26 | 18 | 26 | 19 | 18 | 33 | 12 |
| | Tent. | 7 | 3 | 9 | 10 | 5 | 4 | 1 | 3 | 5 | 5 | 3 | 7 |
| | Total | 28 | 45 | 30 | 39 | 32 | 30 | 19 | 29 | 24 | 23 | 36 | 19 |
| Vol avec violence sans arme (voie publique) | Acc. | 251 | 375 | 360 | 280 | 265 | 232 | 219 | 188 | 122 | 118 | 175 | 34 |
| | Tent. | 37 | 44 | 62 | 52 | 50 | 46 | 36 | 35 | 29 | 22 | 36 | 10 |
| | Total | 288 | 419 | 422 | 332 | 315 | 278 | 255 | 223 | 151 | 140 | 211 | 44 |
| Vol avec violence sans arme (autre endroit public) | Acc. | 14 | 21 | 33 | 21 | 15 | 12 | 15 | 14 | 20 | 15 | 24 | 5 |
| | Tent. | 1 | 3 | 1 | 2 | 3 | 4 | 2 | 1 | 3 | 1 | 2 | 1 |
| | Total | 15 | 24 | 34 | 23 | 18 | 16 | 17 | 15 | 23 | 16 | 26 | 6 |
| Vol avec violence sans arme (endr. acces. au pub.) | Acc. | 116 | 145 | 112 | 118 | 121 | 102 | 105 | 104 | 79 | 80 | 116 | 19 |
| | Tent. | 19 | 16 | 22 | 14 | 27 | 15 | 20 | 25 | 13 | 18 | 14 | 5 |
| | Total | 135 | 161 | 134 | 132 | 148 | 117 | 125 | 129 | 92 | 98 | 130 | 24 |



PH Autre

| | | 2000 | 2013 | 2014 | 2015 | 2016 | 2017 | 2018 | 2019 | 2020 | 2021 | 2022 | 2023 |
|---------------------------------------|--------------|--------------|--------------|--------------|--------------|--------------|--------------|--------------|--------------|--------------|--------------|--------------|------------|
| Faux policiers | Acc. | 5 | 42 | 13 | 30 | 11 | 17 | 37 | 16 | 13 | 9 | 15 | 2 |
| | Tent. | 1 | 13 | 7 | 2 | 5 | 4 | 8 | 6 | 5 | 1 | 4 | |
| | Total | 6 | 55 | 20 | 32 | 16 | 21 | 45 | 22 | 18 | 10 | 19 | 2 |
| Terrorisme, extrémisme et radicalisme | Acc. | | 29 | 41 | 36 | 57 | 36 | 24 | 24 | 19 | 23 | 18 | 9 |
| | Tent. | | | 1 | 2 | 1 | 3 | | | | | 1 | |
| | Total | | 29 | 42 | 38 | 58 | 39 | 24 | 24 | 19 | 23 | 19 | 9 |
| Cyberharcèlement | Acc. | 135 | 529 | 660 | 614 | 553 | 564 | 599 | 620 | 658 | 739 | 726 | 175 |
| | Tent. | 3 | | | | | | | 1 | | 1 | | |
| | Total | 138 | 529 | 660 | 614 | 553 | 564 | 599 | 621 | 658 | 740 | 726 | 175 |
| Fraude à l'identité | Acc. | 2.291 | 1.103 | 1.149 | 1.397 | 1.037 | 1.151 | 1.283 | 1.575 | 1.481 | 1.674 | 1.722 | 454 |
| | Tent. | 4 | 35 | 27 | 36 | 52 | 52 | 52 | 54 | 56 | 62 | 52 | 13 |
| | Total | 2.295 | 1.138 | 1.176 | 1.433 | 1.089 | 1.203 | 1.335 | 1.629 | 1.537 | 1.736 | 1.774 | 467 |

STATISTIQUES POLICIERES DE CRIMINALITE

LIEU DE PERPETRATION: PROVINCE

Vlaams-Brabant

***ANNEXE IV: FAITS ENREGISTRES
NON CRIMINELS***



Vlaams-Brabant

Faits non criminels

Maladies / Décès / Disparition

| | 2000 | 2013 | 2014 | 2015 | 2016 | 2017 | 2018 | 2019 | 2020 | 2021 | 2022 | 2023 |
|---|--------------|--------------|--------------|--------------|--------------|--------------|--------------|--------------|--------------|--------------|--------------|------------|
| Suicide | 405 | 356 | 339 | 267 | 203 | 222 | 221 | 197 | 194 | 192 | 232 | 41 |
| Personne malade | 327 | 356 | 411 | 421 | 406 | 452 | 481 | 517 | 619 | 734 | 757 | 183 |
| Décès suspect | 50 | 178 | 195 | 174 | 222 | 229 | 228 | 224 | 252 | 248 | 256 | 63 |
| Décès naturel | 131 | 90 | 82 | 50 | 44 | 29 | 32 | 27 | 32 | 26 | 33 | 6 |
| Disparition (personne disparue) | 654 | 479 | 534 | 558 | 481 | 493 | 522 | 550 | 423 | 455 | 589 | 120 |
| Accident (sauf roulage) | 181 | 176 | 155 | 127 | 95 | 99 | 91 | 118 | 81 | 112 | 119 | 21 |
| Cadavre non identifié | | 2 | 2 | 2 | 4 | | | | 4 | 1 | | 1 |
| Sécurité des travailleurs (accident du travail) | | | | | | | | | | | | 7 |
| Personne amnésique | | | 1 | | | | | | 2 | | | |
| Non spécifié | | | | | | | | | | | 1 | |
| Autres | 40 | 6 | 6 | 2 | 1 | 1 | 1 | 2 | 1 | 1 | 2 | |
| Total | 1.788 | 1.643 | 1.725 | 1.601 | 1.456 | 1.525 | 1.576 | 1.635 | 1.608 | 1.769 | 1.989 | 442 |

Appels

| | 2000 | 2013 | 2014 | 2015 | 2016 | 2017 | 2018 | 2019 | 2020 | 2021 | 2022 | 2023 |
|--------------|------------|------------|------------|------------|------------|------------|------------|------------|------------|------------|------------|-----------|
| Alarme | 427 | 234 | 157 | 233 | 187 | 235 | 188 | 183 | 89 | 56 | 75 | 19 |
| Appels | 279 | 60 | 53 | 38 | 47 | 78 | 39 | 52 | 47 | 53 | 84 | 25 |
| Total | 706 | 294 | 210 | 271 | 234 | 313 | 227 | 235 | 136 | 109 | 159 | 44 |

Problèmes sociaux

| | 2000 | 2013 | 2014 | 2015 | 2016 | 2017 | 2018 | 2019 | 2020 | 2021 | 2022 | 2023 |
|---------------------------|--------------|--------------|--------------|--------------|--------------|--------------|--------------|--------------|--------------|--------------|--------------|------------|
| Différends familiaux | 1.005 | 1.290 | 1.252 | 1.062 | 1.042 | 1.040 | 1.056 | 942 | 1.008 | 1.049 | 1.000 | 269 |
| Différend (pas de coups) | 322 | 171 | 203 | 99 | 104 | 86 | 72 | 65 | 77 | 64 | 97 | 33 |
| Affaire civile | 429 | 116 | 92 | 66 | 46 | 50 | 52 | 40 | 37 | 29 | 39 | 11 |
| Protection de la jeunesse | 336 | 580 | 530 | 503 | 641 | 698 | 752 | 780 | 546 | 664 | 898 | 222 |
| Non spécifié | 1 | | | | 3 | | | | 2 | | 1 | |
| Autres | 430 | 194 | 173 | 175 | 207 | 236 | 299 | 325 | 286 | 295 | 275 | 68 |
| Total | 2.523 | 2.351 | 2.250 | 1.905 | 2.043 | 2.110 | 2.231 | 2.152 | 1.956 | 2.101 | 2.310 | 603 |



Catastrophes

| | 2000 | 2013 | 2014 | 2015 | 2016 | 2017 | 2018 | 2019 | 2020 | 2021 | 2022 | 2023 |
|----------------------------|-----------|-----------|-----------|-----------|-----------|-----------|----------|-----------|-----------|----------|-----------|----------|
| Fuite de gaz | 12 | 5 | 4 | 1 | | | | 1 | | | 1 | |
| Eboulement | 1 | | | 1 | | | 1 | | 1 | | 1 | 1 |
| Affaissement | | | | | | 1 | | | | | | |
| Catastrophe naturelle | | | 1 | 1 | | | | | | | | |
| Inondation | 1 | | | | 2 | | | | | | | |
| Dégâts tempête | 32 | 22 | 37 | 24 | 6 | 8 | 7 | 22 | 8 | 6 | 11 | 1 |
| Problèmes causés par l'eau | 14 | 1 | | 1 | | | | | | 1 | | |
| Dégâts eau | 17 | 3 | 3 | | 1 | | | | | | | |
| Autres | 8 | 1 | 1 | 4 | 2 | 2 | 1 | 1 | 1 | 2 | 3 | |
| Total | 85 | 32 | 46 | 32 | 11 | 11 | 9 | 24 | 10 | 9 | 16 | 2 |

Ordre public

| | 2000 | 2013 | 2014 | 2015 | 2016 | 2017 | 2018 | 2019 | 2020 | 2021 | 2022 | 2023 |
|---------------|-----------|------------|------------|------------|------------|------------|------------|------------|------------|------------|------------|-----------|
| Manifestation | 4 | | | | | 1 | 1 | | | | | |
| Troubles | 65 | 117 | 107 | 111 | 101 | 120 | 150 | 118 | 132 | 127 | 105 | 22 |
| Non spécifié | | | | | | 1 | 1 | | | | | |
| Autres | 29 | 7 | 7 | 8 | 3 | 9 | 12 | 6 | 8 | 10 | 8 | |
| Total | 98 | 124 | 114 | 119 | 104 | 131 | 164 | 124 | 140 | 137 | 113 | 22 |

Agissements suspects

| | 2000 | 2013 | 2014 | 2015 | 2016 | 2017 | 2018 | 2019 | 2020 | 2021 | 2022 | 2023 |
|--------------|--------------|------------|------------|------------|------------|------------|------------|------------|------------|------------|------------|-----------|
| | 1.159 | 245 | 215 | 216 | 209 | 178 | 152 | 119 | 118 | 111 | 106 | 33 |
| Total | 1.159 | 245 | 215 | 216 | 209 | 178 | 152 | 119 | 118 | 111 | 106 | 33 |

Objets trouvés

| | 2000 | 2013 | 2014 | 2015 | 2016 | 2017 | 2018 | 2019 | 2020 | 2021 | 2022 | 2023 |
|--------------|------------|-----------|-----------|-----------|-----------|-----------|-----------|-----------|-----------|------------|------------|------------|
| | 118 | 49 | 38 | 54 | 34 | 33 | 47 | 45 | 31 | 117 | 356 | 225 |
| Total | 118 | 49 | 38 | 54 | 34 | 33 | 47 | 45 | 31 | 117 | 356 | 225 |

Objets perdus

| | 2000 | 2013 | 2014 | 2015 | 2016 | 2017 | 2018 | 2019 | 2020 | 2021 | 2022 | 2023 |
|--------------|--------------|---------------|---------------|---------------|---------------|---------------|---------------|---------------|---------------|---------------|---------------|--------------|
| | 5.096 | 25.443 | 25.725 | 23.890 | 20.871 | 22.020 | 21.636 | 20.829 | 16.998 | 17.566 | 18.804 | 4.697 |
| Total | 5.096 | 25.443 | 25.725 | 23.890 | 20.871 | 22.020 | 21.636 | 20.829 | 16.998 | 17.566 | 18.804 | 4.697 |



Autres non-infractions

| | 2000 | 2013 | 2014 | 2015 | 2016 | 2017 | 2018 | 2019 | 2020 | 2021 | 2022 | 2023 |
|--|--------------|--------------|--------------|--------------|--------------|--------------|--------------|--------------|--------------|--------------|--------------|--------------|
| Ordonnance de capture | 10 | 5 | 10 | 9 | 20 | 13 | 31 | 16 | 21 | 13 | 14 | 1 |
| Réhabilitation | 12 | 4 | 1 | 3 | 1 | 2 | | 1 | | 1 | 1 | |
| Non-respect des conditions | 31 | 35 | 62 | 44 | 59 | 78 | 136 | 134 | 124 | 108 | 126 | 29 |
| Procès-verbal d'information | 1.384 | 741 | 587 | 536 | 552 | 544 | 526 | 464 | 375 | 444 | 461 | 128 |
| Notification | 1 | 1.772 | 2.005 | 2.149 | 1.853 | 1.811 | 2.034 | 1.906 | 1.678 | 2.059 | 2.368 | 593 |
| Dégradation involontaire câbles (non-télécom) | | 257 | 164 | 76 | 56 | 51 | 38 | 43 | 19 | 25 | 38 | 3 |
| Comportement lié à une radicalisation violente | | | | | 6 | 3 | 4 | 2 | 1 | 1 | 1 | |
| Demande signalement surveillance électronique | | | | | 5 | 12 | 1 | 4 | | 70 | 427 | 134 |
| Fonction de contrôle armes | 10 | 25 | 15 | 18 | 15 | 16 | 23 | 19 | 95 | 397 | 439 | 128 |
| Non spécifié | | | 1 | 1 | 6 | 7 | | 1 | 3 | 2 | 5 | |
| Autres non infractions | 382 | | | | | | | | | | | |
| Total | 1.830 | 2.839 | 2.845 | 2.836 | 2.573 | 2.537 | 2.793 | 2.590 | 2.316 | 3.120 | 3.880 | 1.016 |