

STATISTIQUES POLICIERES DE CRIMINALITE

LIEU DE PERPETRATION: PROVINCE

Oost-Vlaanderen

2000 - Trimestre 1 2023

Police fédérale - DGRIDRIIBIPOL

STATISTIQUES POLICIERES DE CRIMINALITE

LIEU DE PERPETRATION: PROVINCE

Oost-Vlaanderen

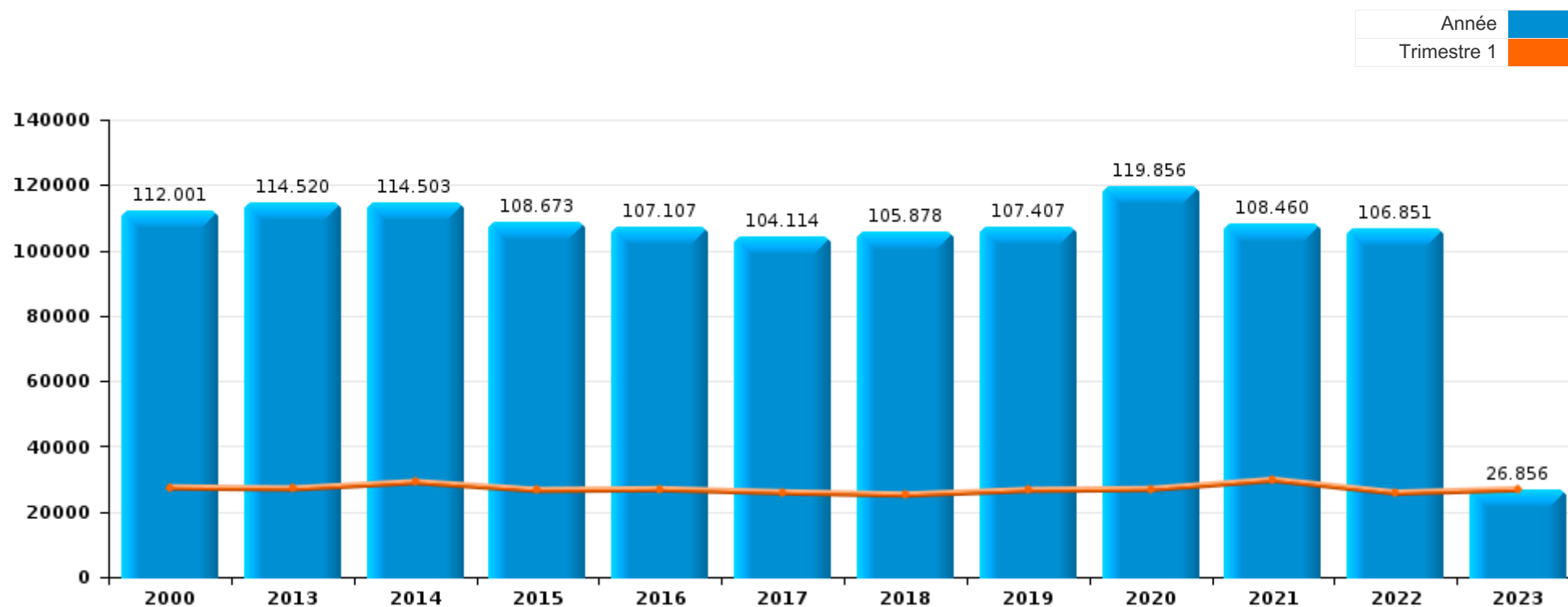
PARTIE I : INFRACTIONS JUDICIAIRES

CRIMINALITE ENREGISTREE COMMISE AU NIVEAU DE LA PROVINCE



Oost-Vlaanderen

	2000	2013	2014	2015	2016	2017	2018	2019	2020	2021	2022	2023
Nombre total des délits	112.001	114.520	114.503	108.673	107.107	104.114	105.878	107.407	119.856	108.460	106.851	26.856



FPF/DGR/DRI/BIPOL - Statistiques policières de criminalité (date de clôture: 22/09/2023)

Les données pour les années 2001 jusqu'à 2012 ne sont plus publiées mais restent disponibles sur demande auprès du service BIPOL.

Les données pour 2023 ne concernent que le 1er trimestre.



Oost-Vlaanderen

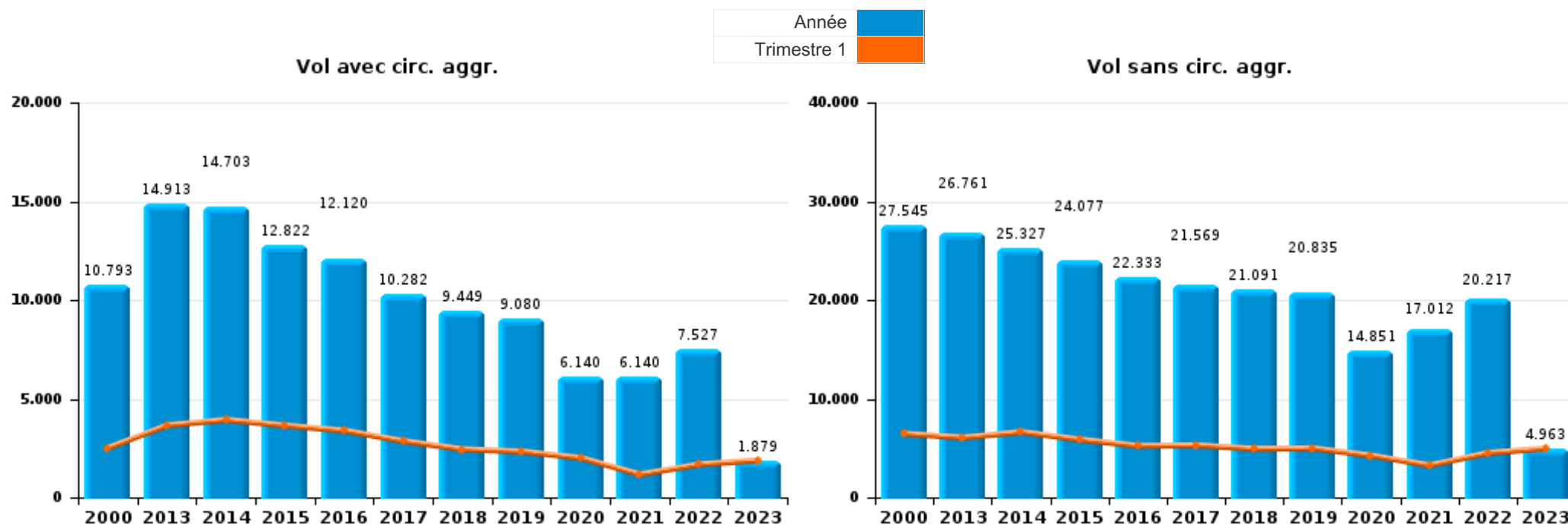
	2000	2013	2014	2015	2016	2017	2018	2019	2020	2021	2022	2023
Vol et extorsion	43.564	42.196	40.489	37.323	34.881	32.247	31.077	30.454	21.432	23.566	28.364	7.021
Dégradation de la propriété	13.605	12.444	11.837	11.334	11.274	11.100	10.191	9.923	7.948	8.525	9.220	2.187
Infr. contre l'intégrité physique	8.525	9.809	9.906	9.865	10.218	10.090	9.592	9.809	8.397	9.061	10.014	2.409
Drogues	6.054	6.702	8.336	7.538	7.898	7.975	8.700	9.746	8.838	8.229	8.125	2.146
Fraude	9.600	7.290	6.949	7.186	6.222	5.692	6.318	7.777	9.634	8.949	9.085	2.216
Infr. contre autres valeurs morales et sentiments	3.610	5.551	5.519	5.388	5.356	5.090	5.035	5.248	4.935	5.080	4.997	1.301
Infr. contre la sécurité publique	4.814	4.066	4.084	4.039	3.990	3.877	3.872	3.954	3.758	3.627	3.806	989
Criminalité informatique		1.557	1.438	1.412	1.529	1.685	2.576	3.784	6.753	7.519	8.204	1.964
Registre de population	1.595	3.687	3.718	3.188	3.237	3.335	3.375	3.809	3.631	3.415	3.572	968
Santé publique	120	149	181	162	146	169	124	112	23.783	9.547	231	35
Législation sur les étrangers	1.370	2.999	2.987	2.952	3.632	3.353	3.723	3.388	2.804	2.954	2.786	1.073
Ivresse et alcool	1.885	2.726	2.707	2.655	2.752	2.923	2.857	3.011	2.108	2.133	2.532	629
Protection de la jeunesse	360	2.260	2.236	2.449	2.733	2.969	2.654	2.763	2.610	2.739	2.913	733
Environnement	4.212	2.413	2.623	2.517	2.413	2.396	2.226	2.116	2.035	1.804	1.627	344
Infr. contre la famille	3.190	2.491	2.490	1.926	1.872	1.840	1.925	1.788	1.703	1.660	1.870	385
Armes et explosifs	951	2.116	2.129	1.990	1.958	1.789	3.787	2.122	2.019	2.004	1.792	432
Infr. contre les moeurs	1.449	1.479	1.636	1.472	1.571	1.742	1.923	2.154	2.060	2.207	2.066	461
Infr. contre la foi publique	1.607	1.478	1.635	1.700	1.658	1.533	1.610	1.600	1.665	1.697	1.825	483
Infr. contre l'autorité publique	927	953	964	947	971	1.008	970	1.039	1.084	1.067	1.110	250
Autres lois spéciales	576	188	397	671	702	914	1.008	597	619	750	765	291
Code pénal social	90	243	366	381	529	614	558	483	527	484	454	133
Protection de la personne	535	226	245	267	299	346	339	336	421	364	403	109
Législation économique	45	139	273	235	261	354	477	486	329	296	290	85
Contravention Code pénal	1.851	169	74	66	40	58	17	15	7	10	11	3
Carte d'identité	369	350	304	153	148	189	145	150	194	129	97	31
Travail	333	204	190	230	223	196	183	163	145	154	145	33
Protection des revenus publics	149	178	244	118	120	127	181	103	71	80	76	21
Infr. contre la liberté individuelle	67	113	128	128	114	134	127	134	105	129	163	42
Hormones et dopage	37	116	116	95	82	104	93	101	81	67	59	9
Pratiques commerciales	280	44	71	45	50	105	60	41	27	27	26	8
Traite des êtres humains		40	52	54	65	44	43	40	25	51	44	7
Loi du football	1	45	37	34	19	9	6	61	6	49	104	40
Infr. relative au statut juridique de l'enfant	96	34	40	32	26	10	19	23	33	26	19	5
Exercice illégal de l'autorité publique	47	26	21	24	22	24	24	16	17	21	24	4
Autres infractions Code pénal		16	24	24	18	11	20	23	21	17	7	2
Marchand de sommeil		10	21	18	25	28	14	23	13	15	9	1
Infr. contre la Sécurité de l'Etat	2		17	32	32	18	17	4	4	1	1	1
Sécurité privée	39	10	11	12	7	10	8	6	5	2	7	3
Législation sur les élections	40		3				1	3				
Exploitation de la mendicité		3	5	10	14	6	3		2		2	
Provocation crime ou délits								7		4	5	1
Code pénal militaire et milice	6			1				2		1	1	
Protection physique matières radioactives												1
Sous-total	112.001	114.520	114.503	108.673	107.107	104.114	105.878	107.407	119.856	108.460	106.851	26.856
Contravention règlement policier local	5	6.970	6.876	7.107	6.691	6.909	7.261	6.691	6.262	5.678	7.201	1.673
Sous-total	5	6.970	6.876	7.107	6.691	6.909	7.261	6.691	6.262	5.678	7.201	1.673
Total	112.006	121.490	121.379	115.780	113.798	111.023	113.139	114.098	126.118	114.138	114.052	28.529



I.1. Catégorie des infractions : Vol et extorsion (top 5 des infractions au niveau national 2022)

Oost-Vlaanderen

	2000	2013	2014	2015	2016	2017	2018	2019	2020	2021	2022	2023
Vol sans circ. aggr.	27.545	26.761	25.327	24.077	22.333	21.569	21.091	20.835	14.851	17.012	20.217	4.963
Vol avec circ. aggr.	10.793	14.913	14.703	12.822	12.120	10.282	9.449	9.080	6.140	6.140	7.527	1.879
Vol non spécifié	5.072	66	68	50	49	56	36	36	22	23	32	10
Extorsion	128	456	390	373	379	340	500	503	418	390	587	167
Autres	26		1	1			1		1	1	1	2
Total	43.564	42.196	40.489	37.323	34.881	32.247	31.077	30.454	21.432	23.566	28.364	7.021





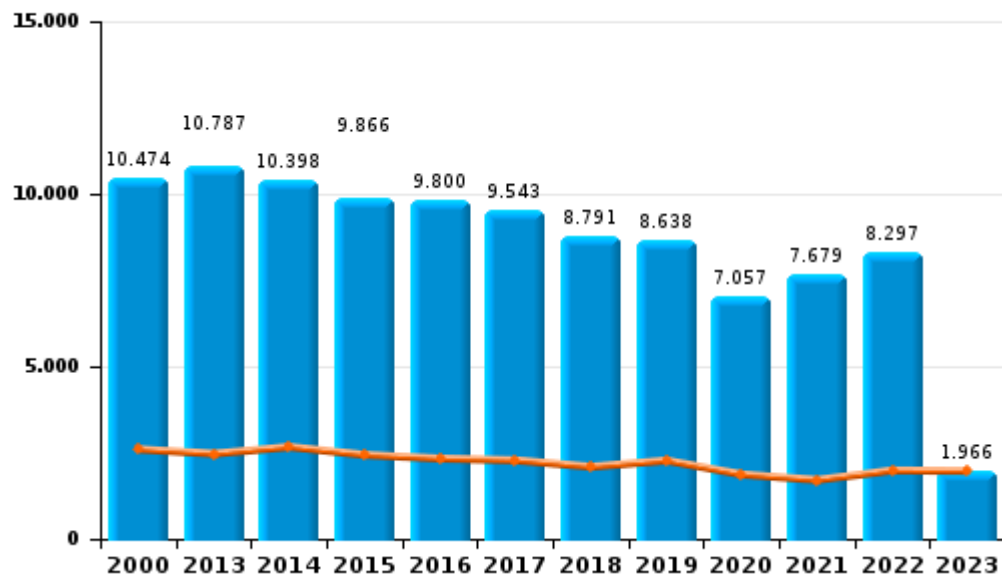
I.2. Catégorie des infractions : Dégradation de la propriété (top 5 des infractions au niveau national 2022)

Oost-Vlaanderen

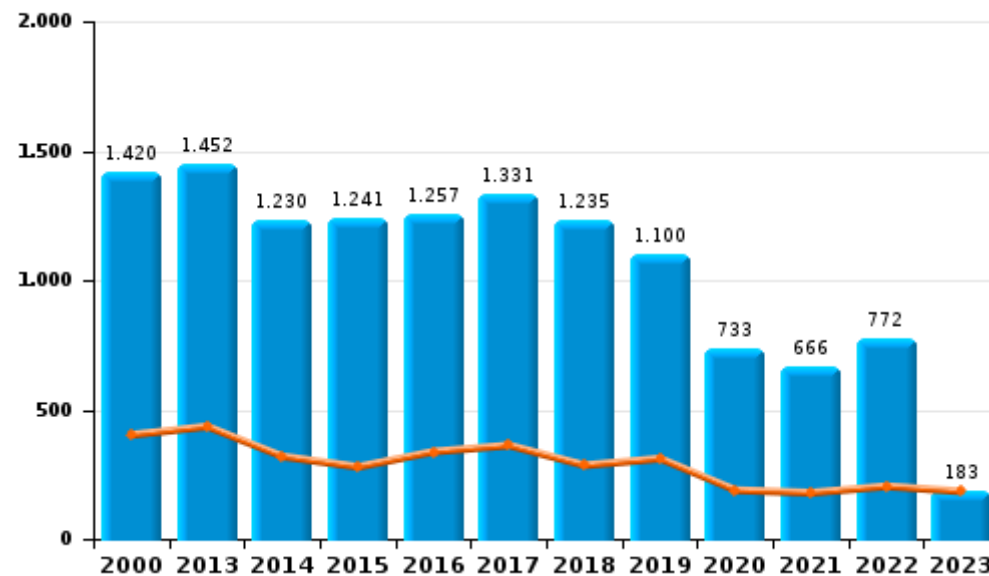
	2000	2013	2014	2015	2016	2017	2018	2019	2020	2021	2022	2023
Vandalisme	10.474	10.787	10.398	9.866	9.800	9.543	8.791	8.638	7.057	7.679	8.297	1.966
Incendie involontaire	1.061	1.084	859	912	909	951	881	778	448	358	401	88
Incendie volontaire	359	368	371	329	348	380	354	322	285	308	371	95
Destruction, dénaturation, dégradation	1.671	198	206	219	185	147	141	151	99	97	83	14
Intrusion dans une zone portuaire					27	76	22	29	53	79	64	22
Destruction par explosion volontaire	40	7	3	8	5	3	2	5	6	4	4	2
Total	13.605	12.444	11.837	11.334	11.274	11.100	10.191	9.923	7.948	8.525	9.220	2.187

Année ■
Trimestre 1 ■

Vandalisme



Incendie

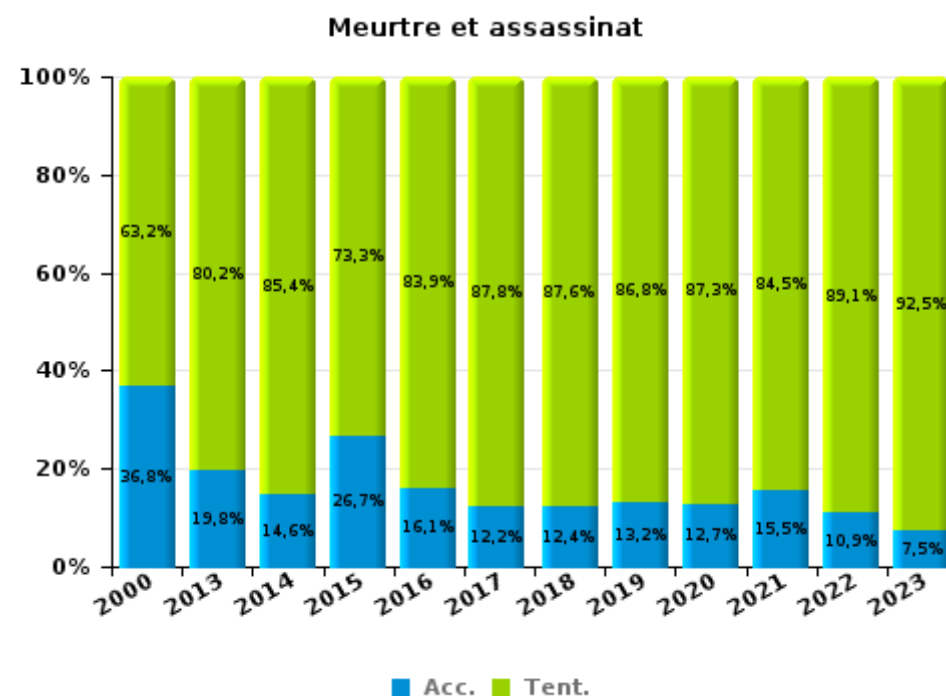
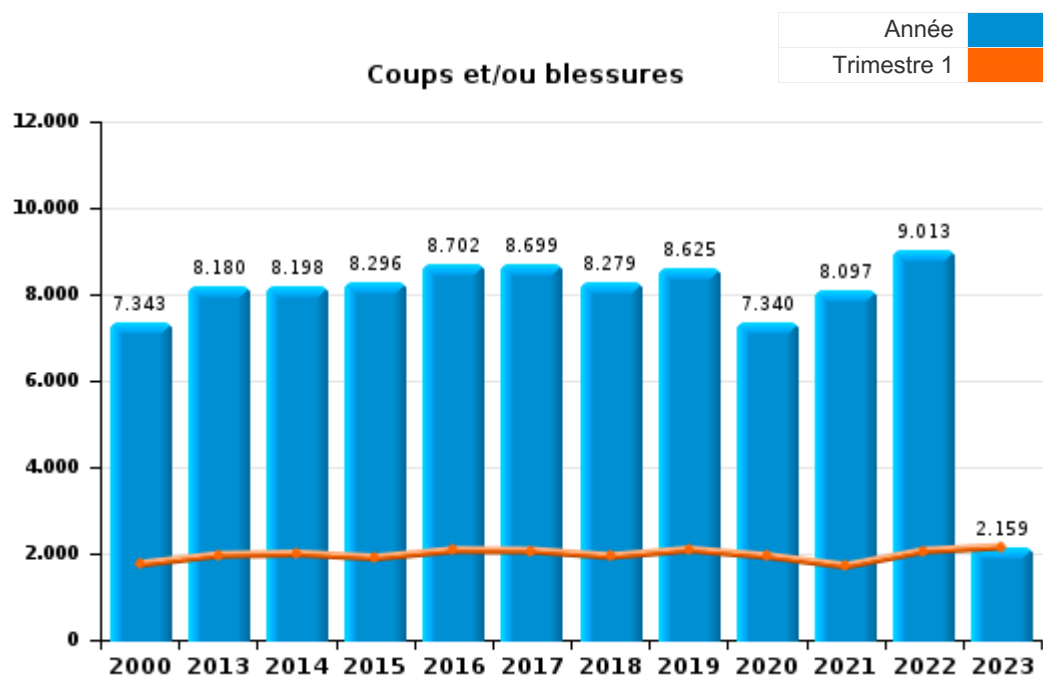




I.3. Catégorie des infractions : Infr. contre l'intégrité physique (top 5 des infractions au niveau national 2022)

Oost-Vlaanderen

	2000	2013	2014	2015	2016	2017	2018	2019	2020	2021	2022	2023
Coups et/ou blessures	7.343	8.180	8.198	8.296	8.702	8.699	8.279	8.625	7.340	8.097	9.013	2.159
Autres	1.114	1.533	1.605	1.468	1.423	1.301	1.208	1.078	955	854	891	210
Meurtre et assassinat	68	96	103	101	93	90	105	106	102	110	110	40
Total	8.525	9.809	9.906	9.865	10.218	10.090	9.592	9.809	8.397	9.061	10.014	2.409



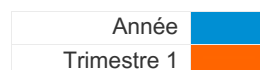
FPF/DGR/DRI/BIPOL - Statistiques policières de criminalité (date de clôture: 22/09/2023)
 Les données pour les années 2001 jusqu'à 2012 ne sont plus publiées mais restent disponibles sur demande auprès du service BIPOL.
 Les données pour 2023 ne concernent que le 1er trimestre.



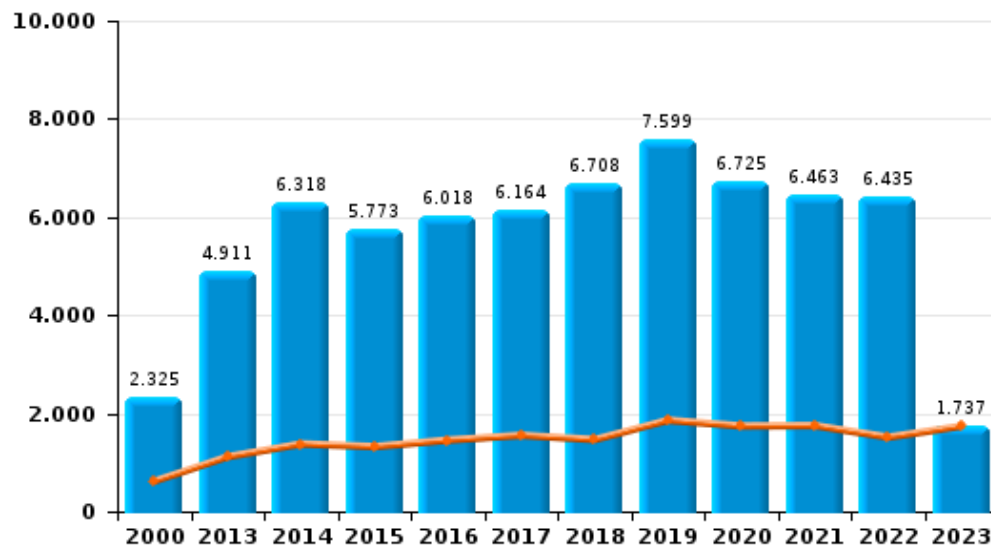
I.4. Catégorie des infractions : Drogues (top 5 des infractions au niveau national 2022)

Oost-Vlaanderen

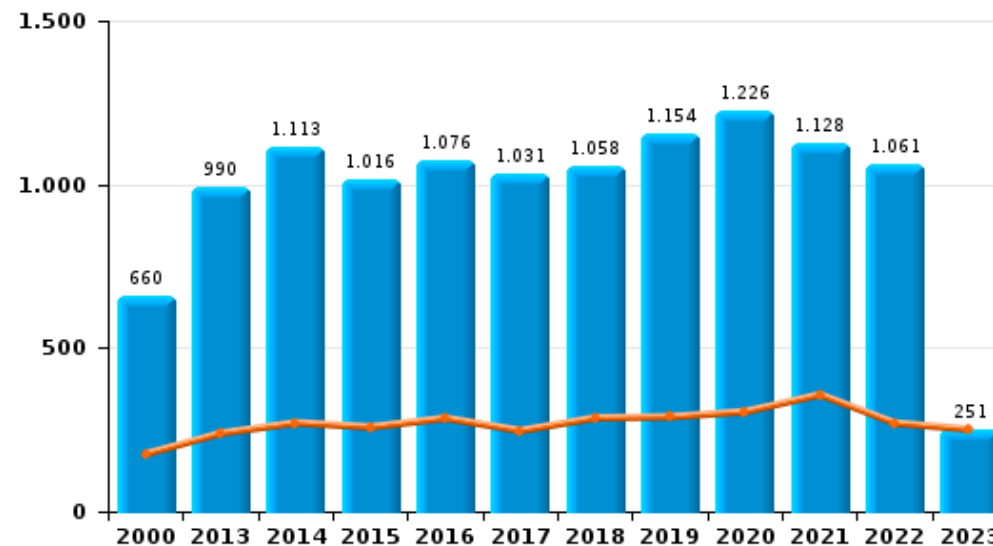
	2000	2013	2014	2015	2016	2017	2018	2019	2020	2021	2022	2023
Détention	2.325	4.911	6.318	5.773	6.018	6.164	6.708	7.599	6.725	6.463	6.435	1.737
Commerce	660	990	1.113	1.016	1.076	1.031	1.058	1.154	1.226	1.128	1.061	251
Usage	2.306	164	252	192	252	248	337	323	257	212	217	50
Importation et exportation	656	178	163	97	119	151	173	213	193	161	142	42
Autres	84	252	234	203	194	195	239	235	241	126	146	40
Fabrication	23	207	256	257	239	186	185	222	196	139	124	26
Total	6.054	6.702	8.336	7.538	7.898	7.975	8.700	9.746	8.838	8.229	8.125	2.146



Détention



Commerce





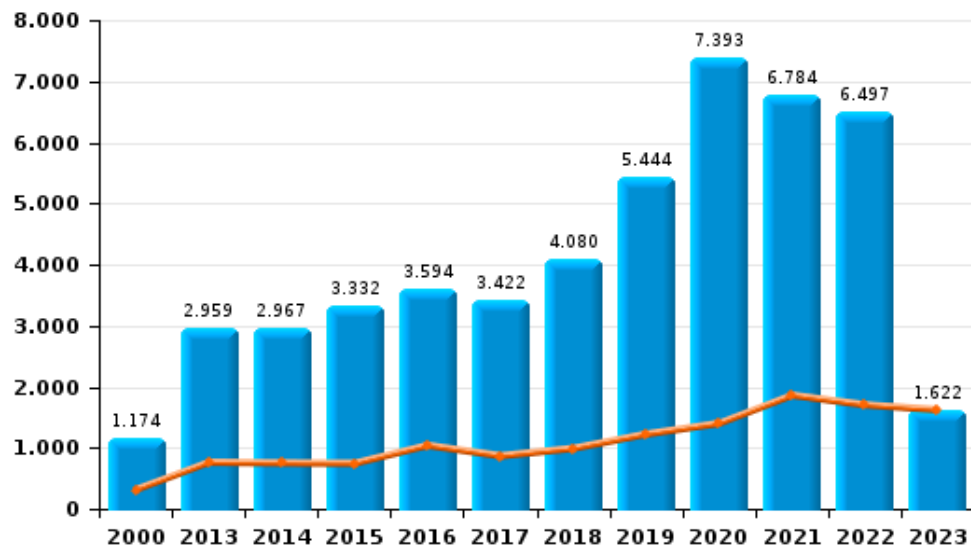
1.5. Catégorie des infractions : Fraude (top 5 des infractions au niveau national 2022)

Oost-Vlaanderen

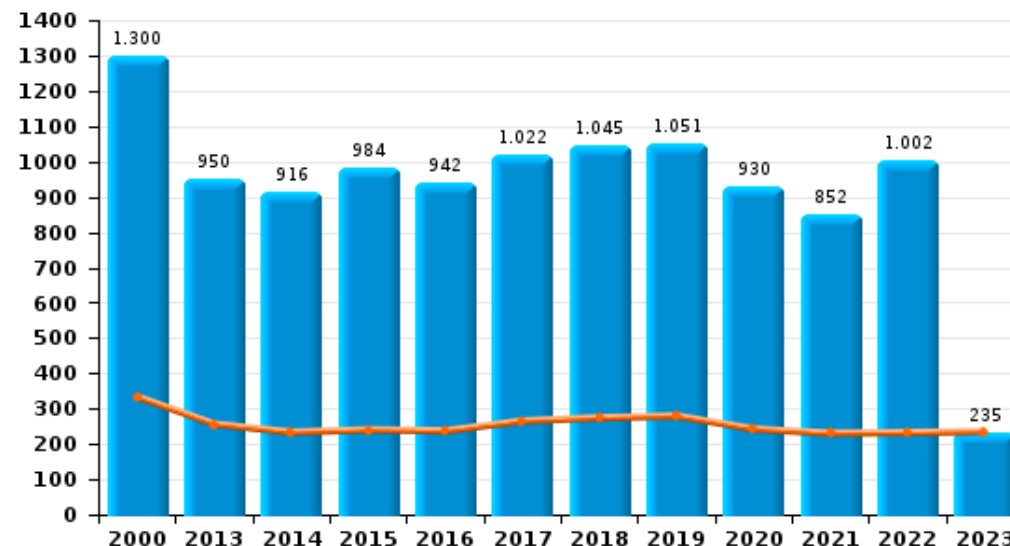
	2000	2013	2014	2015	2016	2017	2018	2019	2020	2021	2022	2023
Escroquerie	1.174	2.959	2.967	3.332	3.594	3.422	4.080	5.444	7.393	6.784	6.497	1.622
Détournement et destruction frauduleuse	5.849	2.287	2.120	2.025	983	569	557	579	582	626	799	177
Abus de confiance et infr. apparentées	1.300	950	916	984	942	1.022	1.045	1.051	930	852	1.002	235
Grivèlerie	659	415	342	357	312	245	196	223	142	133	204	32
Fraudes: Autres	423	179	175	142	113	126	196	224	385	344	307	101
Infr. liées à l'insolvabilité	4	295	329	232	166	190	108	126	94	94	126	20
Recel	191	205	100	114	112	118	136	130	108	116	150	29
Total	9.600	7.290	6.949	7.186	6.222	5.692	6.318	7.777	9.634	8.949	9.085	2.216



Escroquerie



Abus de confiance et infr. apparentées



STATISTIQUES POLICIERES DE CRIMINALITE

LIEU DE PERPETRATION: PROVINCE

Oost-Vlaanderen

PARTIE II : FIGURES CRIMINELLES / PHENOMENES



Oost-Vlaanderen

FC Vol moyen de transport

	2000	2013	2014	2015	2016	2017	2018	2019	2020	2021	2022	2023
Vol de voiture	1.519	641	612	535	484	362	347	370	251	269	316	55
Vol de moto	97	115	109	90	59	81	70	88	61	40	39	8
Carjacking	99	9	15	3	11	5	8	9	9	9	1	3
Homejacking	15	4	4	3	3	4	5	5	1	1	4	1
Vol dans les garages	36	37	27	39	32	27	25	19	7	8	8	2
Vol de vélomoteur	1.821	448	495	482	392	474	297	335	256	266	308	70
Vol de vélo	7.771	6.695	6.268	6.280	5.983	6.339	6.143	5.513	3.845	5.227	5.911	1.174

FC Cambriolage

	2000	2013	2014	2015	2016	2017	2018	2019	2020	2021	2022	2023
Cambriolage dans habitation	4.945	6.815	7.168	5.867	5.286	4.560	4.276	4.234	2.944	2.864	4.000	1.002
Cambriolage ds entreprise ou commerce	2.114	1.800	1.652	1.523	1.121	1.098	1.096	977	547	544	591	163
Cambriolage ds service public ou bâtiment administ	693	630	694	640	555	583	503	450	283	331	296	118
Vol au bélier	17	13	3	5	4	9	4	1	3	3	1	
Cambriolage dans bâtiment (total)	7.696	9.237	9.502	8.015	6.954	6.229	5.871	5.650	3.769	3.731	4.883	1.281



FC Vol autre

	2000	2013	2014	2015	2016	2017	2018	2019	2020	2021	2022	2023
Vol à main armée	440	265	197	174	214	189	157	189	145	134	142	58
Vol avec violence sans arme	1.061	1.236	1.226	1.097	1.043	956	1.091	1.028	777	831	985	291
Vol dans ou sur un véhicule	5.252	3.751	3.709	3.497	4.082	2.798	2.610	2.795	2.062	2.070	2.457	532
Sacjacking dans une voiture		4		1	2	1	1	2			2	
Vol d'armes et explosifs	85	126	111	112	110	104	100	96	61	80	85	19
Steaming		32	20	27	20	13	10	8	10	5	6	9
Arrachage de sac à main	109	145	105	40	39	51	51	20	10	12	12	6
Vol à l'arraché	426	329	256	207	174	317	356	331	216	199	293	92
Vol à la tire	1.594	3.062	2.773	2.249	1.644	1.420	1.383	1.523	731	625	1.158	335
Vol à l'étalage	1.820	2.956	2.907	2.977	2.880	3.117	3.246	3.371	2.965	3.417	3.860	1.180
Vol par ruse	337	361	304	357	329	283	294	259	144	184	259	52
Vol de métaux	83	477	349	319	191	216	165	179	113	129	191	42
Vol sur les chantiers	248	538	489	389	384	361	378	320	256	247	309	96
Home-invasion		8	9	13	14	12	16	18	11	15	6	2
Vol d'animaux	113	207	107	134	135	132	119	120	69	68	63	10
Vol de cargaison	1	86	42	66	45	49	50	100	97	46	28	11

Criminalité ICT

	2000	2013	2014	2015	2016	2017	2018	2019	2020	2021	2022	2023
Fraude de cartes de paiements	39	294	248	287	302	285	324	427	353	330	449	120
Phishing		42	22	20	22	58	171	279	1.029	2.000	1.689	364
Ransomware					4	22	26	13	12	33	17	5
Shouldersurfing		13	10	7	15	30	34	32	18	15	23	12
Skimming		23	29	40	38	24	33	57	37	16	31	1



FC Autre

	2000	2013	2014	2015	2016	2017	2018	2019	2020	2021	2022	2023
Violence contre les métiers d'intérêt général	175	318	318	328	370	372	351	365	339	348	448	122
Viol collectif	15	24	18	24	15	21	31	21	18	30	13	1
Graffiti	32	376	483	334	393	346	231	254	238	275	398	109
Dégradation de voiture	600	4.810	4.481	4.264	4.159	4.080	3.696	3.654	2.975	2.989	3.208	744
Rixe au couteau	19	50	56	56	50	65	41	48	67	72	78	17

PH Violence intrafamiliale (VIF)

	2000	2013	2014	2015	2016	2017	2018	2019	2020	2021	2022	2023
VIF: physique, dans le couple	785	2.592	2.668	2.749	2.783	2.726	2.717	2.808	2.669	2.871	2.975	719
VIF: physique, envers des descendants	107	336	349	304	328	367	372	413	388	435	463	109
VIF: physique, envers d'autres membres	1.534	537	586	530	568	606	557	554	577	642	633	147

VIF: sexuelle, dans le couple	4	24	22	19	21	35	30	41	39	43	44	15
VIF: sexuelle, envers des descendants	86	68	71	55	89	62	66	67	74	61	36	2
VIF: sexuelle, envers d'autres membres	8	8	8	18	15	15	12	14	11	15	5	1

VIF: psychique, dans le couple	2.535	2.895	2.950	2.430	2.436	2.322	2.445	2.405	2.378	2.410	2.569	574
VIF: psychique, envers des descendants	4	41	38	56	77	56	85	99	153	207	228	44
VIF: psychique, envers d'autres membres	3	109	106	118	163	166	154	187	219	228	217	55

VIF: économique, dans le couple	10	208	243	257	263	226	218	275	262	253	223	64
VIF: économique, envers des descendants	71	17	15	20	28	24	20	19	31	20	14	7
VIF: économique, envers d'autres membres	880	294	305	240	233	240	211	180	154	165	201	53

PH Hormones et dopage

	2000	2013	2014	2015	2016	2017	2018	2019	2020	2021	2022	2023
Dopage humain	14	102	112	103	88	108	92	111	92	76	64	10
Engraissement illégal	27	12	6	8	7	8	4	6	6	9	7	



PH Drogues

	2000	2013	2014	2015	2016	2017	2018	2019	2020	2021	2022	2023
Vente de cocaïne	1	155	145	151	169	209	220	239	295	236	262	63
Import-export de cocaïne	2	27	7	12	20	29	65	94	64	41	35	7
Production de drogues synthétiques		7	42	13	10	8	9	11	20	12	18	1
Import-export de drogues synthétiques	30	4	13	6	11	9	16	14	7	14	15	3
Vente de drogues synthétiques	60	274	331	224	270	243	248	257	248	253	199	51
Production de cannabis (culture)	5	114	107	92	108	75	92	101	91	57	54	11
Import-export de cannabis en grande quantité		2	1		2		4	2	6	9	7	1
Vente de cannabis en grande quantité		16	10	10	14	18	11	8	26	23	21	2
Import-export d'héroïne	1	4	2	1	1	4	9	3	9	9	11	3
Vente-traffic d'héroïne	6	66	97	76	86	40	52	63	95	64	71	15

PH Trafic d'armes

	2000	2013	2014	2015	2016	2017	2018	2019	2020	2021	2022	2023
Commerce et production d'arme à feu et mun.	1	17	18	23	16	24	32	16	22	14	20	5
Commerce et production d'arme non à feu	1	6	11	10	14	11	12	8	3	4	8	1

PH Traite des êtres humains

	2000	2013	2014	2015	2016	2017	2018	2019	2020	2021	2022	2023
TEH - exploitation économique	4	20	20	16	25	19	20	22	12	19	19	4
TEH - exploitation sexuelle	35	48	66	57	48	42	52	55	45	66	51	22



PH Violence dans l'espace public

	2000	2013	2014	2015	2016	2017	2018	2019	2020	2021	2022	2023
Violence physique (transport public)	115	173	180	182	216	205	222	195	152	211	265	79
Violence physique (voie publique)	2.382	2.639	2.636	2.606	2.760	2.736	2.584	2.691	2.210	2.485	2.917	629
Violence physique (autre endroit public)	161	182	228	201	263	223	240	256	188	243	231	55
Violence physique (endroit accessible au public)	1.695	1.428	1.376	1.467	1.452	1.374	1.321	1.394	862	883	1.303	346
Violence sexuelle (transport public)	23	40	38	32	52	42	40	50	42	51	80	13
Violence sexuelle (voie publique)	238	220	223	219	211	201	246	238	214	222	226	43
Violence sexuelle (autre endroit public)	71	57	78	61	61	56	77	75	77	105	96	14
Violence sexuelle (endroit accessible au public)	120	157	163	141	172	207	251	226	173	215	266	75
Violence psychique (transport public)	85	157	134	130	122	126	142	144	118	130	141	45
Violence psychique (voie publique)	1.559	1.879	1.935	1.805	1.814	1.794	1.724	1.677	1.653	1.622	1.719	374
Violence psychique (autre endroit public)	228	195	197	216	232	195	199	206	208	174	189	38
Violence psychique (endroit accessible au public)	1.057	776	851	839	806	866	828	821	687	751	798	214
Vol à main armée (transport public)	5	4	6	5	9	5	6	4	3	3	2	3
Vol à main armée (voie publique)	142	105	75	56	56	70	46	59	47	51	63	17
Vol à main armée (autre endroit public)	16	15	8	7	11	5	8	8	11	5	5	8
Vol à main armée (endroit accessible au public)	154	75	60	62	79	63	49	65	42	32	24	18
Vol avec violence sans arme (transport public)	30	46	32	35	43	36	27	39	29	29	46	13
Vol avec violence sans arme (voie publique)	553	601	558	435	415	387	382	344	215	249	256	73
Vol avec violence sans arme (autre endroit public)	39	62	57	49	36	50	47	46	43	61	45	7
Vol avec violence sans arme (endr. acces. au pub.)	218	247	238	237	212	170	189	188	128	143	143	65

PH Autre

	2000	2013	2014	2015	2016	2017	2018	2019	2020	2021	2022	2023
Faux policiers		22	14	8	6	4	10	12	20	9	6	2
Terrorisme, extrémisme et radicalisme		7	18	35	54	26	31	14	23	17	12	17
Cyberharcèlement	387	419	574	501	547	549	552	573	582	619	547	142
Fraude à l'identité	213	516	614	652	702	737	948	895	1.119	1.245	1.339	341

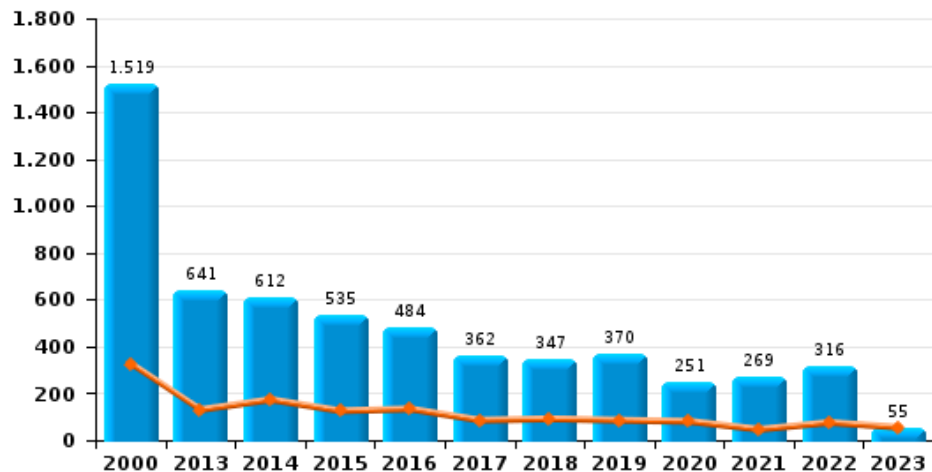




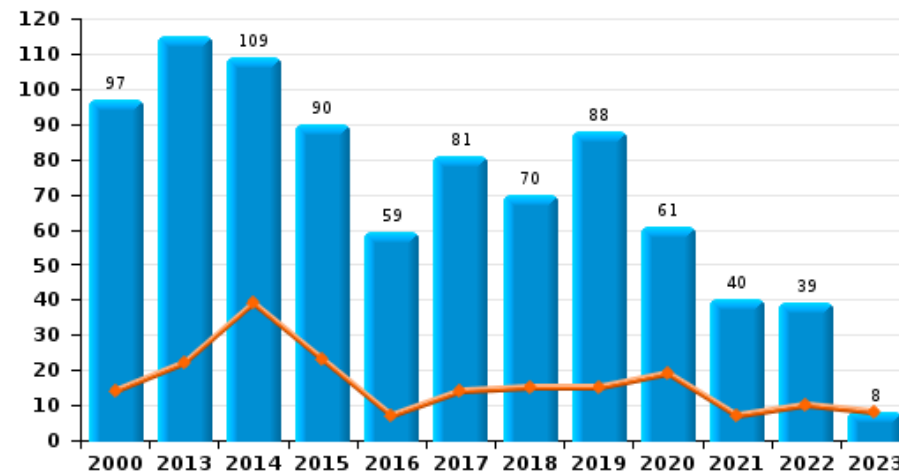
Oost-Vlaanderen

Année	■
Trimestre 1	■

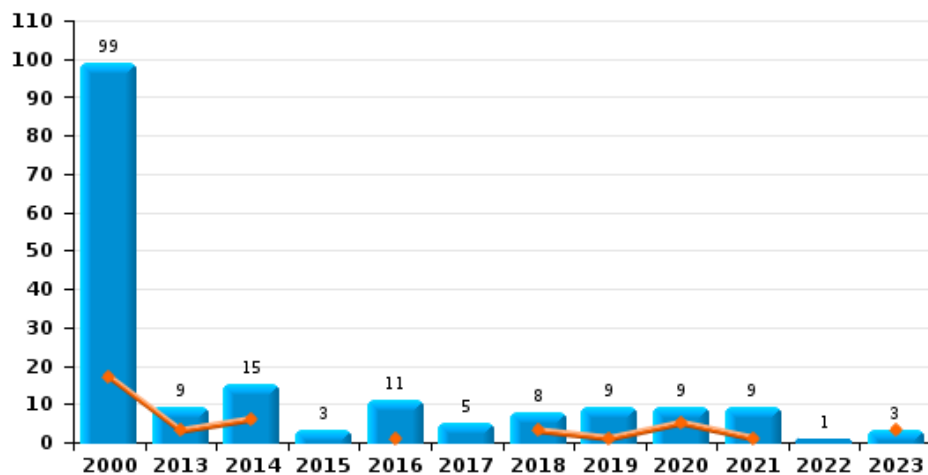
Vol de voiture



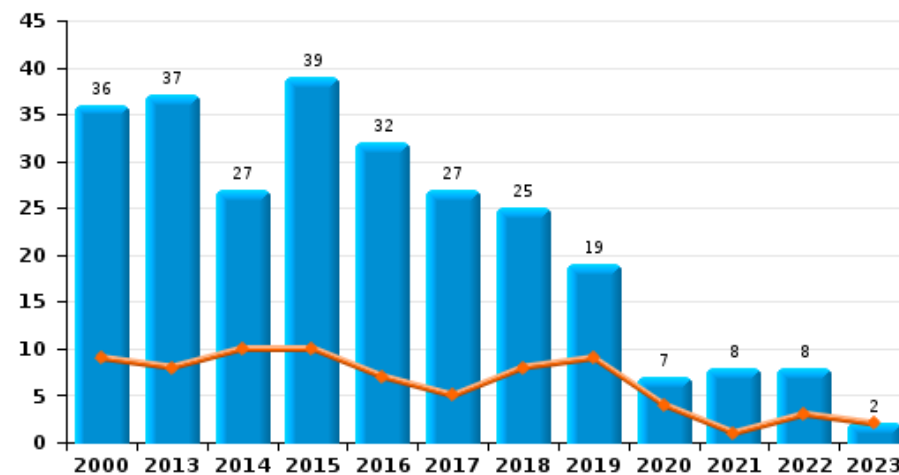
Vol de moto



Carjacking



Vol dans les garages

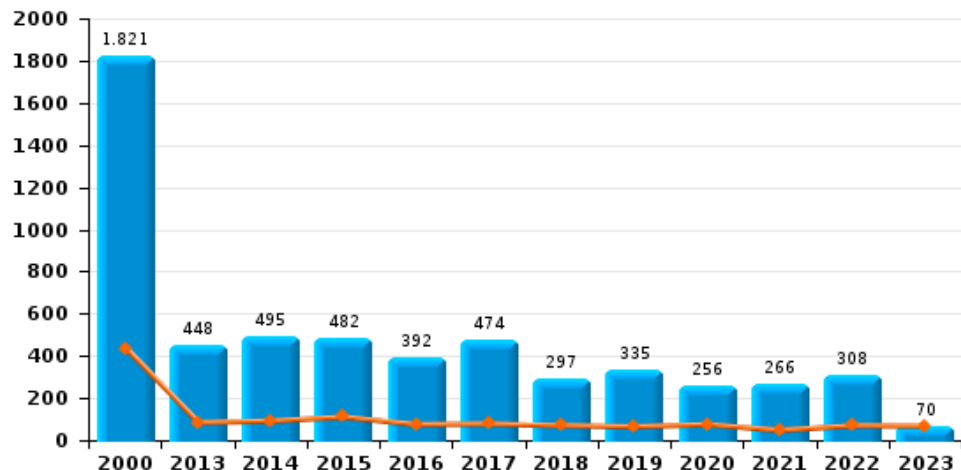




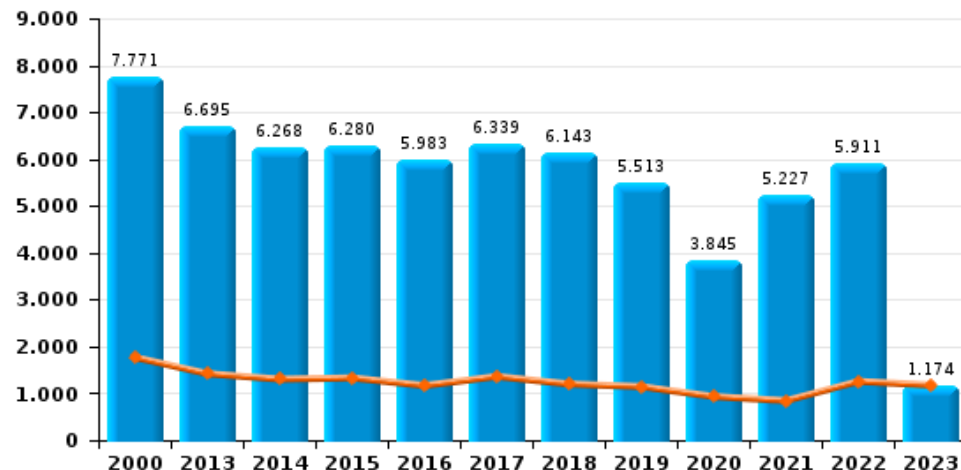
Oost-Vlaanderen

Année ■
Trimestre 1 ■

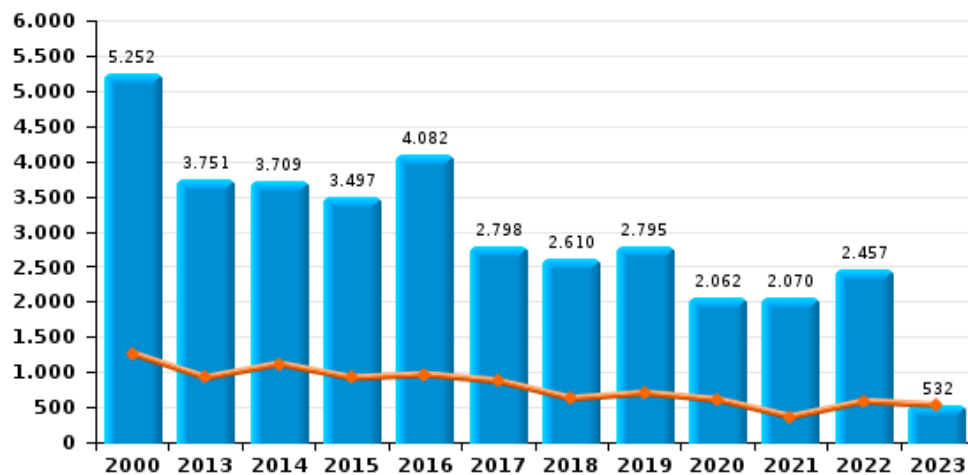
Vol de vélomoteur



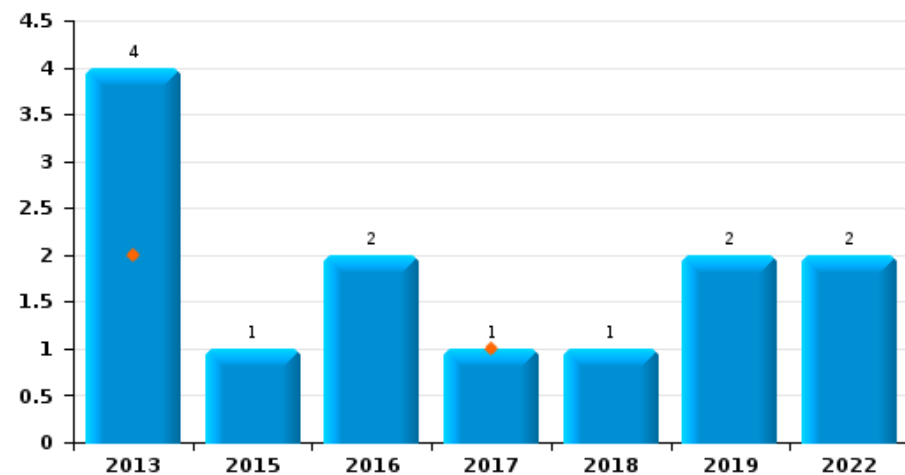
Vol de vélo



Vol dans ou sur un véhicule



Sacjacking dans une voiture

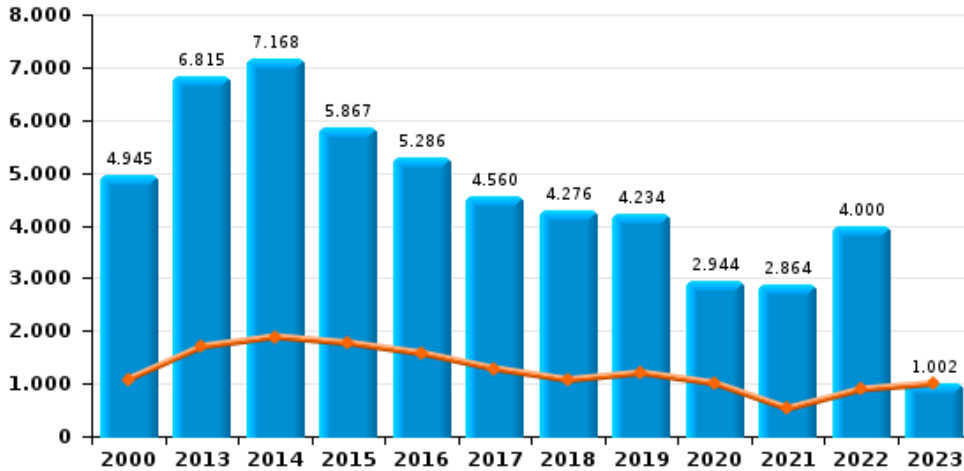




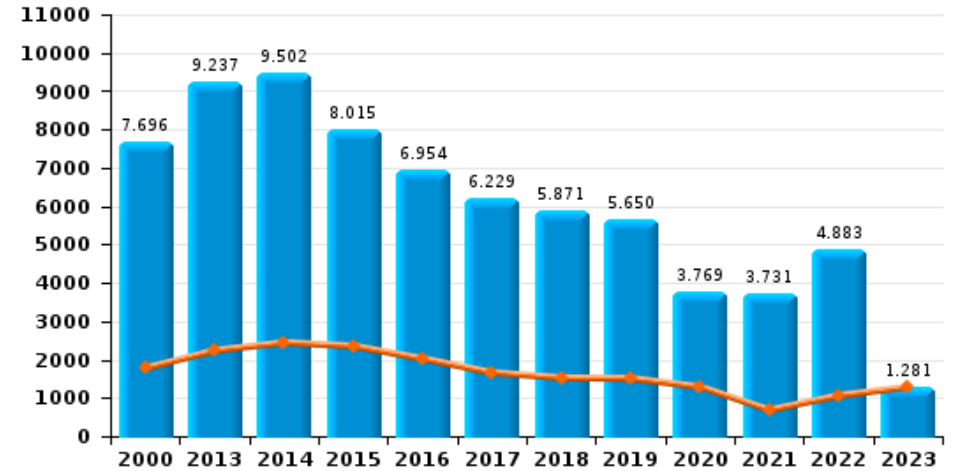
Oost-Vlaanderen

Année ■
Trimestre 1 ■

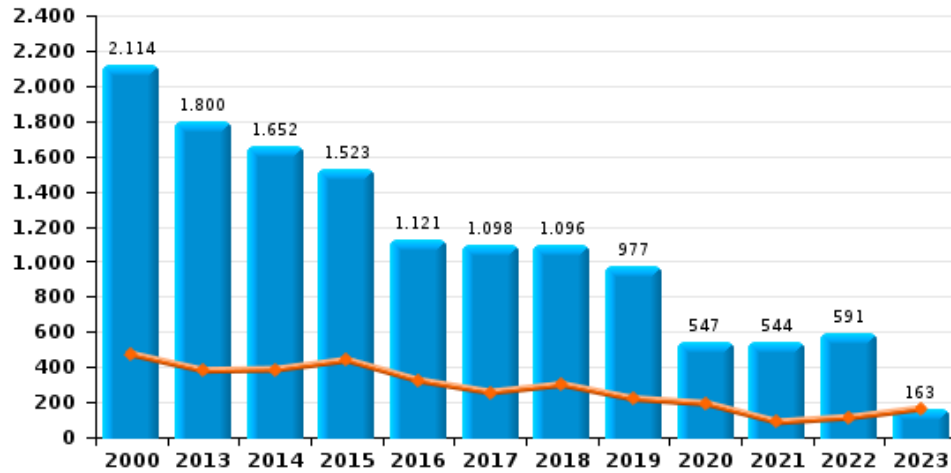
Cambrilage dans habitation



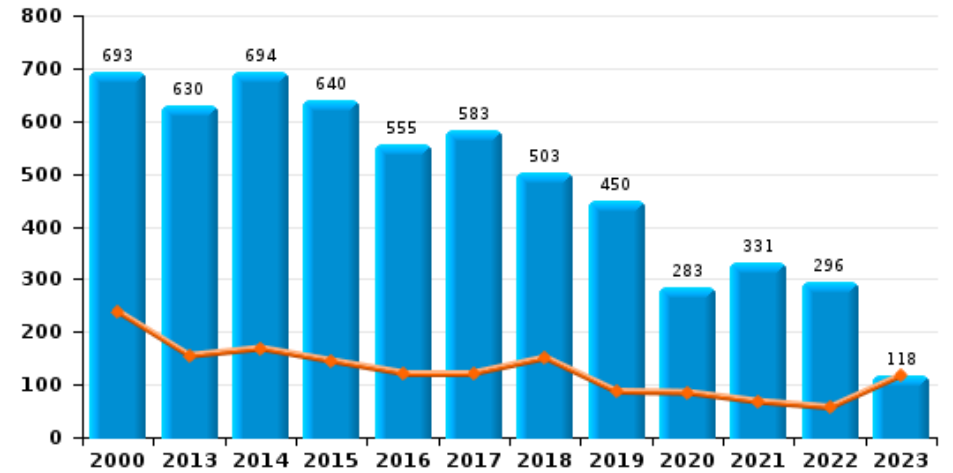
Cambrilage dans bâtiment (total)



Cambrilage ds entreprise ou commerce



Cambrilage ds service public ou bâtiment administ

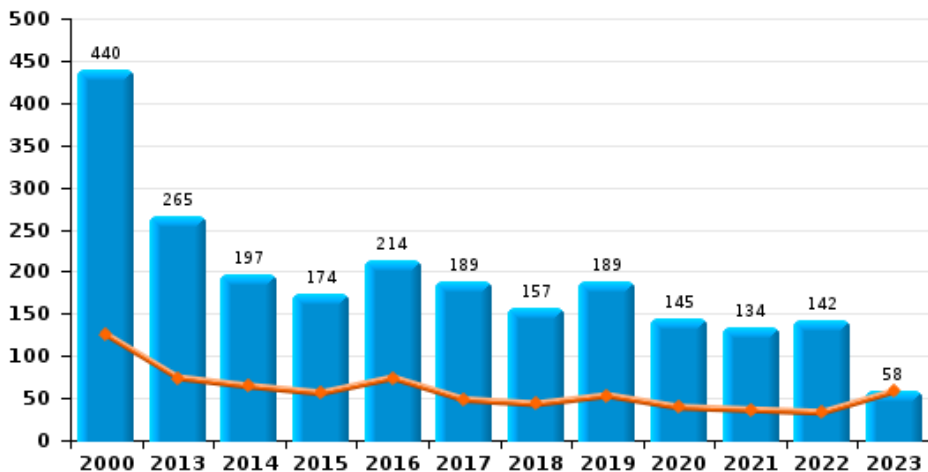




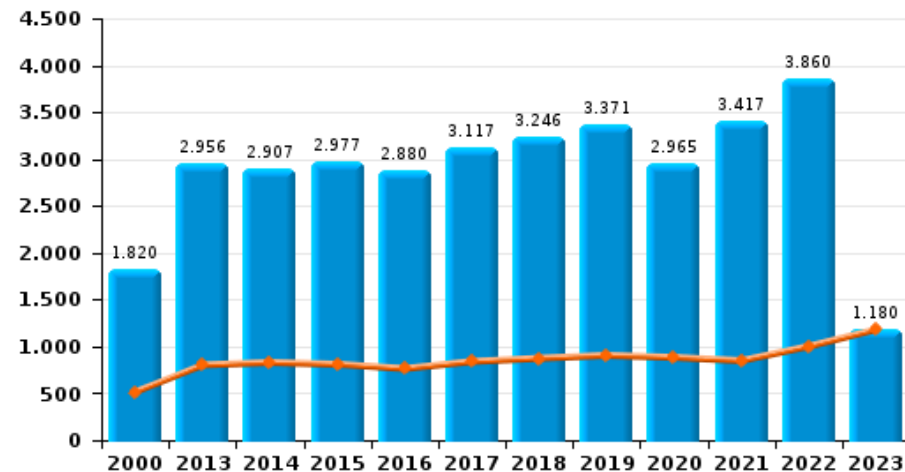
Oost-Vlaanderen

Année ■
Trimestre 1 ■

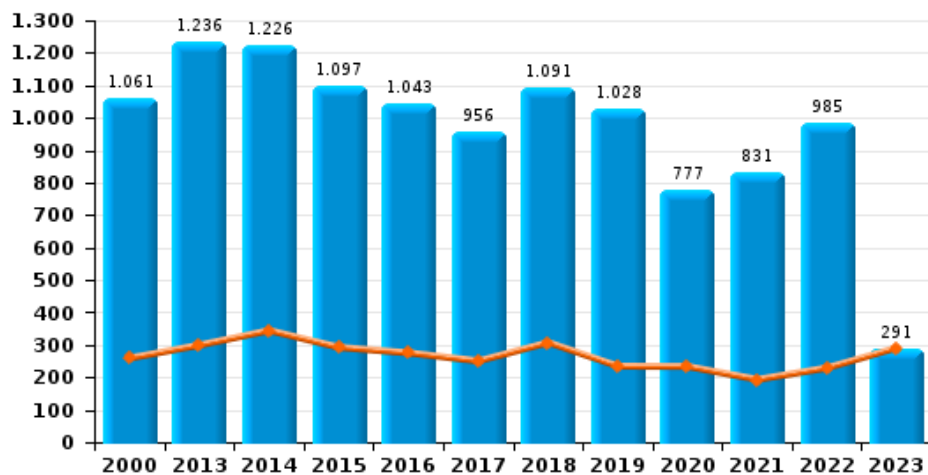
Vol à main armée



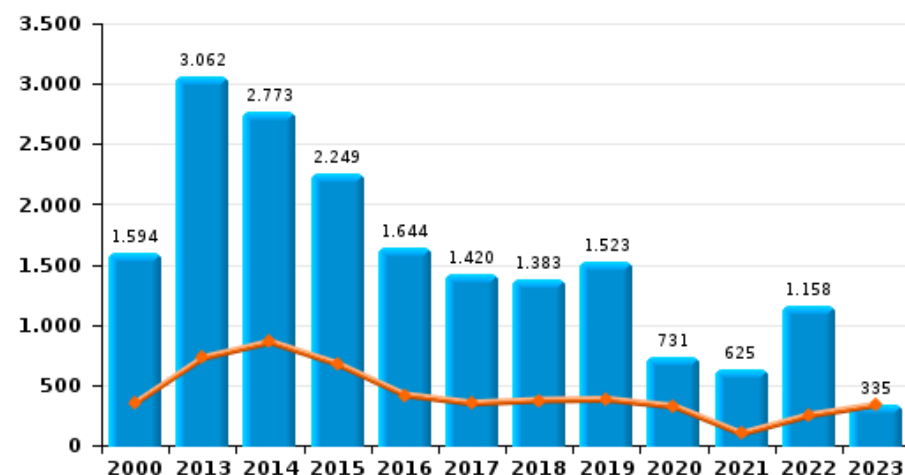
Vol à l'étalage



Vol avec violence sans arme



Vol à la tire

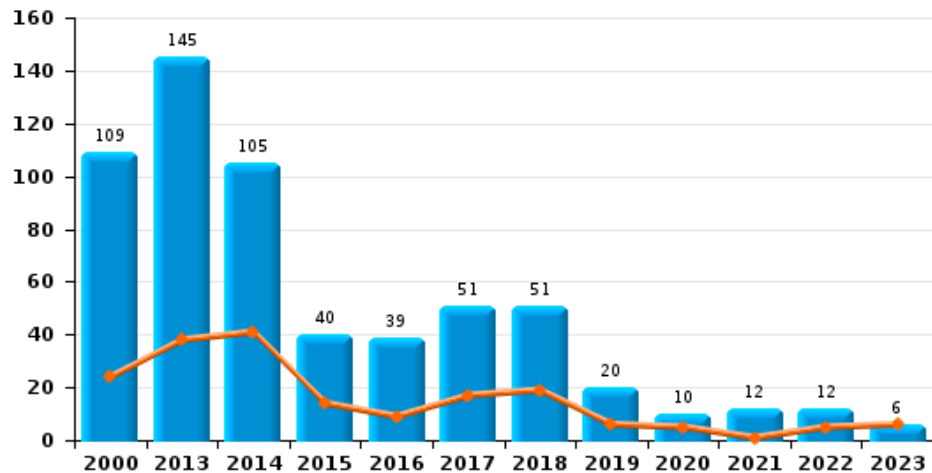




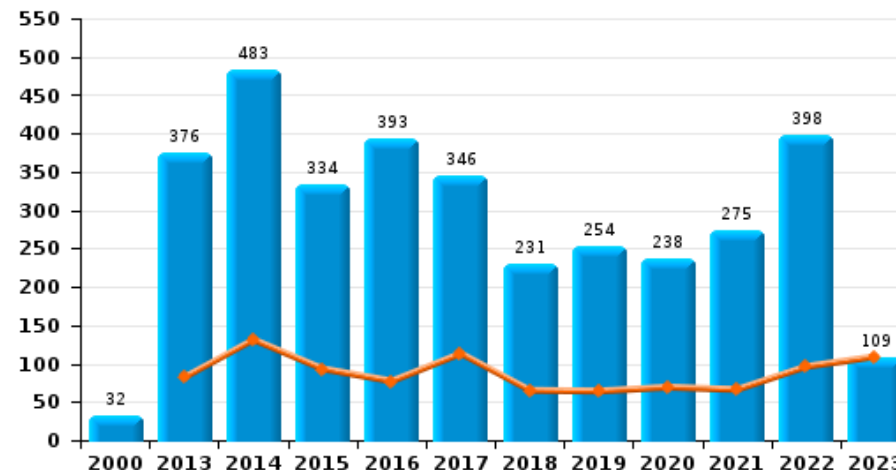
Oost-Vlaanderen

Arrachage de sac à main

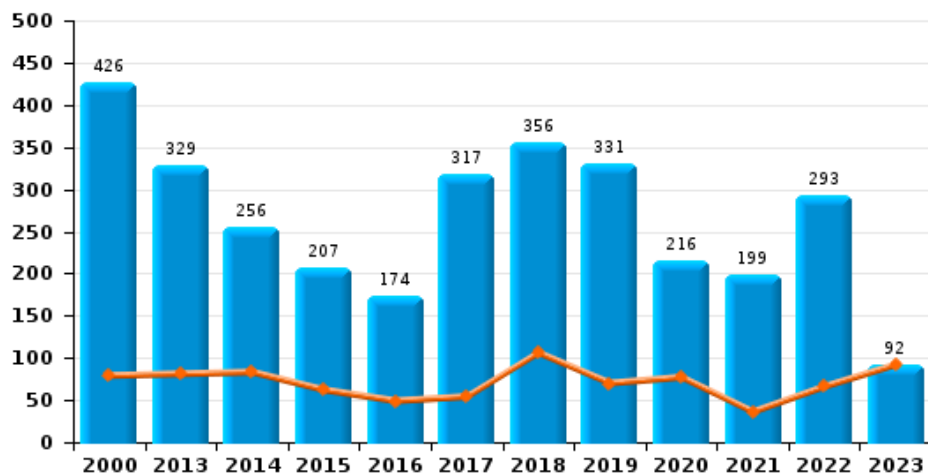
Année ■
Trimestre 1 ■



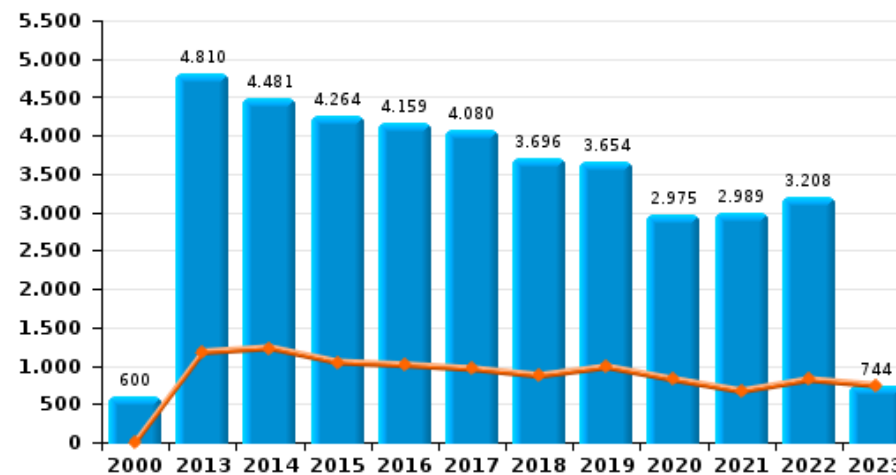
Graffiti



Vol à l'arraché



Dégradation de voiture





Oost-Vlaanderen

FC Vol moyen de transport

		2000	2013	2014	2015	2016	2017	2018	2019	2020	2021	2022	2023
Vol de voiture	Trim 1	327	130	173	125	133	85	91	85	80	46	75	55
	Trim 2	340	169	157	130	116	101	93	88	51	70	72	
	Trim 3	409	172	137	125	121	92	89	95	68	69	80	
	Trim 4	443	170	145	155	114	84	74	102	52	84	89	
	Total	1.519	641	612	535	484	362	347	370	251	269	316	55
Vol de moto	Trim 1	14	22	39	23	7	14	15	15	19	7	10	8
	Trim 2	26	37	28	29	14	22	16	17	9	7	12	
	Trim 3	39	27	28	22	21	25	23	27	12	18	9	
	Trim 4	18	29	14	16	17	20	16	29	21	8	8	
	Total	97	115	109	90	59	81	70	88	61	40	39	8
Carjacking	Trim 1	17	3	6		1		3	1	5	1		3
	Trim 2	24	2	3	2	2		4	2	1	1	1	
	Trim 3	36	2	3		7	2	1	3	3	5		
	Trim 4	22	2	3	1	1	3		3		2		
	Total	99	9	15	3	11	5	8	9	9	9	1	3
Homejacking	Trim 1	1	2				1	3	1	1		1	1
	Trim 2	5			1	2	1	1	2				
	Trim 3	3	1	2	2		1	1	1		1	2	
	Trim 4	6	1	2		1	1		1			1	
	Total	15	4	4	3	3	4	5	5	1	1	4	1
Vol dans les garages	Trim 1	9	8	10	10	7	5	8	9	4	1	3	2
	Trim 2	8	13	4	2	11	12	7	2	3	3	3	
	Trim 3	11	7	6	8	5	6	8	2		2	1	
	Trim 4	8	9	7	19	9	4	2	6		2	1	
	Total	36	37	27	39	32	27	25	19	7	8	8	2



FC Vol moyen de transport

		2000	2013	2014	2015	2016	2017	2018	2019	2020	2021	2022	2023
Vol de vélomoteur	Trim 1	439	86	94	113	77	80	72	67	77	50	72	70
	Trim 2	464	110	129	113	114	114	68	98	46	66	74	
	Trim 3	448	162	133	152	115	116	94	107	76	92	81	
	Trim 4	470	90	139	104	86	164	63	63	57	58	81	
Total		1.821	448	495	482	392	474	297	335	256	266	308	70
Vol de vélo	Trim 1	1.764	1.417	1.300	1.327	1.164	1.358	1.197	1.141	929	842	1.254	1.174
	Trim 2	1.963	1.696	1.603	1.655	1.469	1.639	1.576	1.371	795	1.205	1.370	
	Trim 3	1.999	2.008	1.700	1.791	1.789	1.741	1.843	1.629	1.173	1.514	1.727	
	Trim 4	2.045	1.574	1.665	1.507	1.561	1.601	1.527	1.372	948	1.666	1.560	
Total		7.771	6.695	6.268	6.280	5.983	6.339	6.143	5.513	3.845	5.227	5.911	1.174



FC Cambriolage

		2000	2013	2014	2015	2016	2017	2018	2019	2020	2021	2022	2023
Cambriolage dans habitation	Trim 1	1.084	1.703	1.887	1.770	1.576	1.281	1.071	1.203	1.007	527	891	1.002
	Trim 2	1.006	1.701	1.582	1.224	1.033	894	716	788	481	511	708	
	Trim 3	1.246	1.420	1.567	1.181	1.020	986	966	906	696	696	905	
	Trim 4	1.609	1.991	2.132	1.692	1.657	1.399	1.523	1.337	760	1.130	1.496	
	Total	4.945	6.815	7.168	5.867	5.286	4.560	4.276	4.234	2.944	2.864	4.000	1.002
Cambriolage ds entreprise ou commerce	Trim 1	472	380	386	439	323	256	300	219	193	87	113	163
	Trim 2	552	436	459	418	280	254	292	235	115	102	147	
	Trim 3	529	490	365	337	210	295	250	261	138	147	162	
	Trim 4	561	494	442	329	308	293	254	262	101	208	169	
	Total	2.114	1.800	1.652	1.523	1.121	1.098	1.096	977	547	544	591	163
Cambriolage ds service public ou bâtiment administ	Trim 1	238	155	169	145	122	122	151	87	85	68	57	118
	Trim 2	164	165	170	224	178	162	142	140	87	81	74	
	Trim 3	139	140	152	131	128	135	105	105	55	101	87	
	Trim 4	152	170	203	140	127	164	105	118	56	81	78	
	Total	693	630	694	640	555	583	503	450	283	331	296	118
Vol au bélier	Trim 1	3	1		1	4	2	1		3	1	1	
	Trim 2	6	6	1	1		3	2			1		
	Trim 3	6	2		1		1		1				
	Trim 4	2	4	2	2		3	1			1		
	Total	17	13	3	5	4	9	4	1	3	3	1	
Cambriolage dans bâtiment (total)	Trim 1	1.776	2.236	2.441	2.349	2.019	1.657	1.522	1.507	1.285	681	1.061	1.281
	Trim 2	1.707	2.301	2.209	1.862	1.489	1.305	1.149	1.161	682	691	928	
	Trim 3	1.905	2.047	2.079	1.648	1.358	1.414	1.319	1.269	887	943	1.153	
	Trim 4	2.308	2.653	2.773	2.156	2.088	1.853	1.881	1.713	915	1.416	1.741	
	Total	7.696	9.237	9.502	8.015	6.954	6.229	5.871	5.650	3.769	3.731	4.883	1.281



FC Vol autre

		2000	2013	2014	2015	2016	2017	2018	2019	2020	2021	2022	2023
Vol à main armée	Trim 1	125	74	64	56	74	48	43	53	39	36	33	58
	Trim 2	141	55	48	37	39	42	39	54	22	32	39	
	Trim 3	78	52	41	38	48	49	42	29	44	35	32	
	Trim 4	96	84	44	43	53	50	33	53	40	31	38	
	Total	440	265	197	174	214	189	157	189	145	134	142	58
Vol avec violence sans arme	Trim 1	259	299	344	292	275	250	307	234	233	193	229	291
	Trim 2	241	312	280	257	235	232	213	322	151	183	222	
	Trim 3	260	298	277	251	288	218	284	237	190	229	266	
	Trim 4	301	327	325	297	245	256	287	235	203	226	268	
	Total	1.061	1.236	1.226	1.097	1.043	956	1.091	1.028	777	831	985	291
Vol dans ou sur un véhicule	Trim 1	1.262	920	1.116	918	965	872	624	700	606	364	582	532
	Trim 2	1.213	985	881	867	1.137	648	674	640	425	548	544	
	Trim 3	1.414	789	811	815	953	708	597	607	481	518	648	
	Trim 4	1.363	1.057	901	897	1.027	570	715	848	550	640	683	
	Total	5.252	3.751	3.709	3.497	4.082	2.798	2.610	2.795	2.062	2.070	2.457	532
Sacjacking dans une voiture	Trim 1		2				1						
	Trim 2					2		1					
	Trim 3				1			1	1			1	
	Trim 4		2									1	
	Total		4		1	2	1	1	2			2	
Vol d'armes et explosifs	Trim 1	19	31	37	30	32	31	21	24	22	21	24	19
	Trim 2	15	32	22	27	27	18	25	27	11	14	20	
	Trim 3	27	27	25	28	27	32	24	21	13	21	20	
	Trim 4	24	36	27	27	24	23	30	24	15	24	21	
	Total	85	126	111	112	110	104	100	96	61	80	85	19



FC Vol autre

		2000	2013	2014	2015	2016	2017	2018	2019	2020	2021	2022	2023
Steaming	Trim 1		13	4	7	7	7	2	1	5	1		9
	Trim 2		7	6	6	3	3	4	3	1	2	1	
	Trim 3		4	1	8	3	3	3	2	2	1	2	
	Trim 4		8	9	6	7		1	2	2	1	3	
	Total			32	20	27	20	13	10	8	10	5	6
Arrachage de sac à main	Trim 1	24	38	41	14	9	17	19	6	5	1	5	6
	Trim 2	27	36	26	6	6	10	13	3	2	2	1	
	Trim 3	21	34	14	8	10	17	8	5	1	4		
	Trim 4	37	37	24	12	14	7	11	6	2	5	6	
	Total	109	145	105	40	39	51	51	20	10	12	12	6
Vol à l'arraché	Trim 1	79	81	83	62	49	54	106	70	77	36	66	92
	Trim 2	89	87	68	41	32	61	75	74	44	39	52	
	Trim 3	112	79	45	46	43	107	87	99	57	61	91	
	Trim 4	146	82	60	58	50	95	88	88	38	63	84	
	Total	426	329	256	207	174	317	356	331	216	199	293	92
Vol à la tire	Trim 1	352	725	857	674	417	349	373	380	322	96	248	335
	Trim 2	398	745	676	513	410	346	293	310	99	107	217	
	Trim 3	343	792	575	555	434	357	389	383	176	178	404	
	Trim 4	501	800	665	507	383	368	328	450	134	244	289	
	Total	1.594	3.062	2.773	2.249	1.644	1.420	1.383	1.523	731	625	1.158	335
Vol à l'étalage	Trim 1	516	802	828	809	763	839	873	904	882	848	1.001	1.180
	Trim 2	419	758	705	753	724	757	783	787	571	787	860	
	Trim 3	384	654	578	681	617	686	759	729	744	863	910	
	Trim 4	501	742	796	734	776	835	831	951	768	919	1.089	
	Total	1.820	2.956	2.907	2.977	2.880	3.117	3.246	3.371	2.965	3.417	3.860	1.180



FC Vol autre

		2000	2013	2014	2015	2016	2017	2018	2019	2020	2021	2022	2023
Vol par ruse	Trim 1	92	87	94	109	90	77	72	61	41	34	64	52
	Trim 2	74	111	68	88	76	58	60	74	31	41	49	
	Trim 3	84	76	58	87	86	72	85	65	35	60	73	
	Trim 4	87	87	84	73	77	76	77	59	37	49	73	
	Total	337	361	304	357	329	283	294	259	144	184	259	52
Vol de métaux	Trim 1	20	141	103	86	46	59	29	47	34	26	34	42
	Trim 2	15	151	106	121	46	66	48	57	32	30	44	
	Trim 3	31	98	78	56	47	55	50	44	24	39	56	
	Trim 4	17	87	62	56	52	36	38	31	23	34	57	
	Total	83	477	349	319	191	216	165	179	113	129	191	42
Vol sur les chantiers	Trim 1	72	140	140	115	85	122	116	75	71	49	81	96
	Trim 2	65	152	145	101	98	95	94	83	61	62	83	
	Trim 3	59	99	120	78	94	75	80	88	63	72	78	
	Trim 4	52	147	84	95	107	69	88	74	61	64	67	
	Total	248	538	489	389	384	361	378	320	256	247	309	96
Home-invasion	Trim 1		1	4	5	3	3	6	1	1	2	1	2
	Trim 2		3		3	1	5	4	4	2	6	5	
	Trim 3		3	3	2	3	2	6	7	7	5		
	Trim 4		1	2	3	7	2		6	1	2		
	Total		8	9	13	14	12	16	18	11	15	6	2
Vol d'animaux	Trim 1	20	30	19	20	23	31	28	35	17	14	14	10
	Trim 2	30	76	30	45	49	47	30	35	31	22	17	
	Trim 3	28	65	31	38	32	31	24	33	9	21	11	
	Trim 4	35	36	27	31	31	23	37	17	12	11	21	
	Total	113	207	107	134	135	132	119	120	69	68	63	10



FC Vol autre

		2000	2013	2014	2015	2016	2017	2018	2019	2020	2021	2022	2023
Vol de cargaison	Trim 1		20	15	16	12	13	10	28	24	11	9	11
	Trim 2		32	5	20	8	11	10	22	30	16	5	
	Trim 3	1	17	7	11	14	8	14	18	16	7	7	
	Trim 4		17	15	19	11	17	16	32	27	12	7	
Total		1	86	42	66	45	49	50	100	97	46	28	11



Criminalité ICT

		2000	2013	2014	2015	2016	2017	2018	2019	2020	2021	2022	2023
Fraude de cartes de paiements	Trim 1	11	56	63	59	61	68	67	99	107	51	119	120
	Trim 2	15	81	75	58	67	69	77	103	58	67	88	
	Trim 3	5	75	44	110	88	59	82	129	82	88	128	
	Trim 4	8	82	66	60	86	89	98	96	106	124	114	
	Total	39	294	248	287	302	285	324	427	353	330	449	120
Phishing	Trim 1		10	5	3	4	9	39	43	148	494	544	364
	Trim 2		13	3	3	7	9	50	71	257	350	423	
	Trim 3		9	5	7	4	22	45	52	244	455	335	
	Trim 4		10	9	7	7	18	37	113	380	701	387	
	Total		42	22	20	22	58	171	279	1.029	2.000	1.689	364
Ransomware	Trim 1						10	7	2	5	8	3	5
	Trim 2						2	2	3	3	6	4	
	Trim 3				1	3	8	4	1	5	8		
	Trim 4				3	7	9	4	3	14	2		
	Total				4	22	26	13	12	33	17		5
Shouldersurfing	Trim 1		7	1	3	1	8	10	7	14	1	6	12
	Trim 2		5	7	1	6	4	8	3		4	2	
	Trim 3		1	2	1	3	10	9	13	2	4	9	
	Trim 4				2	5	8	7	9	2	6	6	
	Total		13	10	7	15	30	34	32	18	15	23	12
Skimming	Trim 1		5	13	9	8	5	4	16	5	4	15	1
	Trim 2		3	4	10	13	5	9	18	5	2	1	
	Trim 3		11	4	14	12	7	11	14	14	3	9	
	Trim 4		4	8	7	5	7	9	9	13	7	6	
	Total		23	29	40	38	24	33	57	37	16	31	1



FC Autre

		2000	2013	2014	2015	2016	2017	2018	2019	2020	2021	2022	2023
Violence contre les métiers d'intérêt général	Trim 1	52	70	86	80	98	95	89	92	85	85	109	122
	Trim 2	48	82	74	82	91	102	87	88	71	93	104	
	Trim 3	45	72	68	80	99	84	97	83	88	86	107	
	Trim 4	30	94	90	86	82	91	78	102	95	84	128	
	Total	175	318	318	328	370	372	351	365	339	348	448	122
Viol collectif	Trim 1	3	6	7	5	2	2	7	5	7	6	6	1
	Trim 2	6	6	2	5	2	9	12	6	4	10	2	
	Trim 3	3	7	5	9	6	7	8	4	5	8	4	
	Trim 4	3	5	4	5	5	3	4	6	2	6	1	
	Total	15	24	18	24	15	21	31	21	18	30	13	1
Graffiti	Trim 1		82	131	93	77	113	65	64	69	66	96	109
	Trim 2		97	158	89	83	101	49	64	48	73	97	
	Trim 3	16	113	79	77	116	71	59	58	69	59	88	
	Trim 4	16	84	115	75	117	61	58	68	52	77	117	
	Total	32	376	483	334	393	346	231	254	238	275	398	109
Dégradation de voiture	Trim 1	8	1.177	1.231	1.045	1.008	958	870	983	818	668	817	744
	Trim 2	109	1.250	1.154	1.085	1.085	1.150	964	934	663	727	881	
	Trim 3	265	1.176	1.041	1.048	1.064	976	957	890	817	820	710	
	Trim 4	218	1.207	1.055	1.086	1.002	996	905	847	677	774	800	
	Total	600	4.810	4.481	4.264	4.159	4.080	3.696	3.654	2.975	2.989	3.208	744
Rixe au couteau	Trim 1	6	10	11	11	18	19	14	16	12	15	20	17
	Trim 2	4	9	16	13	11	12	11	14	22	12	19	
	Trim 3	4	15	16	17	14	18	6	8	18	19	21	
	Trim 4	5	16	13	15	7	16	10	10	15	26	18	
	Total	19	50	56	56	50	65	41	48	67	72	78	17



PH Violence intrafamiliale (VIF)

		2000	2013	2014	2015	2016	2017	2018	2019	2020	2021	2022	2023
VIF: physique, dans le couple	Trim 1	168	618	666	619	693	631	623	697	625	637	684	719
	Trim 2	215	677	682	713	726	770	708	665	689	774	752	
	Trim 3	218	706	663	703	738	659	722	749	746	760	859	
	Trim 4	184	591	657	714	626	666	664	697	609	700	680	
	Total	785	2.592	2.668	2.749	2.783	2.726	2.717	2.808	2.669	2.871	2.975	719
VIF: physique, envers des descendants	Trim 1	21	79	84	77	66	85	78	91	84	95	111	109
	Trim 2	39	106	84	81	92	101	109	117	105	119	120	
	Trim 3	26	75	88	71	88	89	76	113	100	112	133	
	Trim 4	21	76	93	75	82	92	109	92	99	109	99	
	Total	107	336	349	304	328	367	372	413	388	435	463	109
VIF: physique, envers d'autres membres	Trim 1	375	137	142	130	151	156	130	115	140	152	151	147
	Trim 2	416	139	155	128	144	163	131	140	161	173	158	
	Trim 3	386	125	147	152	144	154	152	147	138	171	168	
	Trim 4	357	136	142	120	129	133	144	152	138	146	156	
	Total	1.534	537	586	530	568	606	557	554	577	642	633	147
VIF: sexuelle, dans le couple	Trim 1	1	5	6	5	4	8	7	8	12	9	8	15
	Trim 2	1	6	5	3	4	10	7	11	13	8	11	
	Trim 3	2	6	7	5	5	10	8	9	9	11	10	
	Trim 4		7	4	6	8	7	8	13	5	15	15	
	Total	4	24	22	19	21	35	30	41	39	43	44	15
VIF: sexuelle, envers des descendants	Trim 1	28	21	18	15	15	16	21	16	26	8	14	2
	Trim 2	19	19	18	14	27	14	12	15	15	17	17	
	Trim 3	19	12	20	15	23	18	8	20	16	16	4	
	Trim 4	20	16	15	11	24	14	25	16	17	20	1	
	Total	86	68	71	55	89	62	66	67	74	61	36	2



PH Violence intrafamiliale (VIF)

		2000	2013	2014	2015	2016	2017	2018	2019	2020	2021	2022	2023
VIF: sexuelle, envers d'autres membres	Trim 1	2	3	1	3	2	2	4	5	1	2	3	1
	Trim 2	1		2	3	2	2	3	3	5	5		
	Trim 3	4	2	1	8	7	5	2	3	3	5	2	
	Trim 4	1	3	4	4	4	6	3	3	2	3		
	Total	8	8	8	18	15	15	12	14	11	15	5	1
VIF: psychique, dans le couple	Trim 1	615	668	728	615	607	606	599	551	579	621	587	574
	Trim 2	582	744	801	598	581	500	601	615	602	588	621	
	Trim 3	644	728	708	629	634	603	670	649	616	601	653	
	Trim 4	694	755	713	588	614	613	575	590	581	600	708	
	Total	2.535	2.895	2.950	2.430	2.436	2.322	2.445	2.405	2.378	2.410	2.569	574
VIF: psychique, envers des descendants	Trim 1		8	7	14	20	13	24	20	32	47	43	44
	Trim 2	1	13	8	8	17	18	20	24	38	58	60	
	Trim 3	2	8	13	15	20	17	24	23	37	56	57	
	Trim 4	1	12	10	19	20	8	17	32	46	46	68	
	Total	4	41	38	56	77	56	85	99	153	207	228	44
VIF: psychique, envers d'autres membres	Trim 1		24	21	31	35	42	38	42	52	60	54	55
	Trim 2	2	28	22	26	44	29	36	40	43	54	49	
	Trim 3	1	29	33	22	51	41	35	49	56	53	58	
	Trim 4		28	30	39	33	54	45	56	68	61	56	
	Total	3	109	106	118	163	166	154	187	219	228	217	55
VIF: économique, dans le couple	Trim 1	3	49	47	62	67	65	44	61	67	56	55	64
	Trim 2	1	61	64	63	62	62	56	77	73	58	54	
	Trim 3	5	54	78	70	69	51	60	74	67	68	66	
	Trim 4	1	44	54	62	65	48	58	63	55	71	48	
	Total	10	208	243	257	263	226	218	275	262	253	223	64



PH Violence intrafamiliale (VIF)

		2000	2013	2014	2015	2016	2017	2018	2019	2020	2021	2022	2023
VIF: économique, envers des descendants	Trim 1	19	4	5	4	5	4	2	3	4	3	2	7
	Trim 2	9	4	4	4	6	3	8	8	8	5	1	
	Trim 3	15	5	3	7	6	10	6	5	6	4	5	
	Trim 4	28	4	3	5	11	7	4	3	13	8	6	
	Total	71	17	15	20	28	24	20	19	31	20	14	7
VIF: économique, envers d'autres membres	Trim 1	227	89	79	57	56	72	53	45	45	48	35	53
	Trim 2	198	57	78	57	73	65	53	47	31	37	57	
	Trim 3	227	76	77	66	49	57	48	53	34	32	67	
	Trim 4	228	72	71	60	55	46	57	35	44	48	42	
	Total	880	294	305	240	233	240	211	180	154	165	201	53



PH Hormones et dopage

		2000	2013	2014	2015	2016	2017	2018	2019	2020	2021	2022	2023
Dopage humain	Trim 1	3	15	39	26	24	23	18	28	20	24	17	10
	Trim 2	3	41	45	36	29	34	36	30	22	27	13	
	Trim 3	3	23	16	20	11	22	21	23	23	13	15	
	Trim 4	5	23	12	21	24	29	17	30	27	12	19	
	Total	14	102	112	103	88	108	92	111	92	76	64	10
Engraissement illégal	Trim 1	6	4	3	2		2		1	4	1	4	
	Trim 2	12	4	1	2	5	2	1	3	2			
	Trim 3	4	1		1	1	2	3	2		2		
	Trim 4	5	3	2	3	1	2				6	3	
	Total	27	12	6	8	7	8	4	6	6	9	7	



PH Drogues

		2000	2013	2014	2015	2016	2017	2018	2019	2020	2021	2022	2023
Vente de cocaïne	Trim 1		32	31	35	32	51	66	49	82	75	73	63
	Trim 2		47	42	41	39	44	49	44	81	67	60	
	Trim 3	1	40	39	39	50	67	64	55	62	49	56	
	Trim 4		36	33	36	48	47	41	91	70	45	73	
	Total	1	155	145	151	169	209	220	239	295	236	262	63
Import-export de cocaïne	Trim 1		11	3	3	4	8	22	17	10	11	13	7
	Trim 2	1	9	1	3	4	5	15	26	23	10	7	
	Trim 3		6	3	4	3	5	10	26	17	11	10	
	Trim 4	1	1		2	9	11	18	25	14	9	5	
	Total	2	27	7	12	20	29	65	94	64	41	35	7
Production de drogues synthétiques	Trim 1		2	1	6	2		4	1	7	5	2	1
	Trim 2		5	2	2	1	3	2	5	4	2	2	
	Trim 3			37	2	4	3	1	2	7	4	4	
	Trim 4			2	3	3	2	2	3	2	1	10	
	Total		7	42	13	10	8	9	11	20	12	18	1
Import-export de drogues synthétiques	Trim 1	10	2	4	4	2	2	4	3		3	2	3
	Trim 2	10	2			3	2	8	2	5	8	5	
	Trim 3	5		2		1	1	1	5	1	1	3	
	Trim 4	5		7	2	5	4	3	4	1	2	5	
	Total	30	4	13	6	11	9	16	14	7	14	15	3
Vente de drogues synthétiques	Trim 1	15	78	76	65	72	59	66	53	78	80	51	51
	Trim 2	18	58	74	47	79	58	69	54	47	65	57	
	Trim 3	9	68	106	54	52	67	56	80	58	58	46	
	Trim 4	18	70	75	58	67	59	57	70	65	50	45	
	Total	60	274	331	224	270	243	248	257	248	253	199	51



PH Drogues

		2000	2013	2014	2015	2016	2017	2018	2019	2020	2021	2022	2023
Production de cannabis (culture)	Trim 1		18	24	14	27	9	18	22	15	16	1	11
	Trim 2	2	31	27	20	21	26	19	21	26	10	12	
	Trim 3	2	33	28	35	35	29	27	39	35	20	22	
	Trim 4	1	32	28	23	25	11	28	19	15	11	19	
	Total	5	114	107	92	108	75	92	101	91	57	54	11
Import-export de cannabis en grande quantité	Trim 1			1				1		3	3	2	1
	Trim 2		1			2		1		1	3	3	
	Trim 3		1					1	1	1	2	1	
	Trim 4							1	1	1	1	1	
	Total		2	1		2		4	2	6	9	7	1
Vente de cannabis en grande quantité	Trim 1		2	2	2	2	3	4		8	6	5	2
	Trim 2		2	1	2	7	3	1	4	3	4	7	
	Trim 3		11	5	4	3	6	3	1	4	5	4	
	Trim 4		1	2	2	2	6	3	3	11	8	5	
	Total		16	10	10	14	18	11	8	26	23	21	2
Import-export d'héroïne	Trim 1				1	1	1	1	2	2	3	5	3
	Trim 2							6		2	2	1	
	Trim 3		3	1			1	1		1	4	3	
	Trim 4	1	1	1			2	1	1	4		2	
	Total	1	4	2	1	1	4	9	3	9	9	11	3
Vente-traffic d'héroïne	Trim 1	2	12	20	22	19	7	10	11	21	18	19	15
	Trim 2	1	19	28	14	34	12	17	8	23	17	13	
	Trim 3	3	16	25	19	16	12	13	21	24	17	14	
	Trim 4		19	24	21	17	9	12	23	27	12	25	
	Total	6	66	97	76	86	40	52	63	95	64	71	15



PH Trafic d'armes

		2000	2013	2014	2015	2016	2017	2018	2019	2020	2021	2022	2023
Commerce et production d'arme à feu et mun.	Trim 1	1	2	4	12	2	3	3	4	9	7	8	5
	Trim 2		8	10	3	7	6	9	1	3	3	5	
	Trim 3		4	2	5	3	11	7	4	2		4	
	Trim 4		3	2	3	4	4	13	7	8	4	3	
Total		1	17	18	23	16	24	32	16	22	14	20	5
Commerce et production d'arme non à feu	Trim 1		1		1	3	7	3	3	1	2	1	1
	Trim 2		2	1	3	5	2	3	1			3	
	Trim 3	1	1	2	4	1	1	5	2		1	2	
	Trim 4		2	8	2	5	1	1	2	2	1	2	
Total		1	6	11	10	14	11	12	8	3	4	8	1



PH Traite des êtres humains

		2000	2013	2014	2015	2016	2017	2018	2019	2020	2021	2022	2023
TEH - exploitation économique	Trim 1	2	6	4	5	3	3	6	2	4	2	5	4
	Trim 2	2	8	8	3	8	6	4	7	4	5	6	
	Trim 3		2	3	3	8	2	4	4	3	4	2	
	Trim 4		4	5	5	6	8	6	9	1	8	6	
Total		4	20	20	16	25	19	20	22	12	19	19	4
TEH - exploitation sexuelle	Trim 1	12	11	14	19	12	12	24	12	10	22	13	22
	Trim 2	11	6	10	11	1	18	10	20	9	12	21	
	Trim 3	4	17	25	20	9	6	10	10	13	17	3	
	Trim 4	8	14	17	7	26	6	8	13	13	15	14	
Total		35	48	66	57	48	42	52	55	45	66	51	22



PH Violence dans l'espace public

		2000	2013	2014	2015	2016	2017	2018	2019	2020	2021	2022	2023
Violence physique (transport public)	Trim 1	33	47	48	54	49	60	65	56	53	52	73	79
	Trim 2	26	47	35	47	53	63	43	49	25	60	69	
	Trim 3	29	35	48	32	59	42	56	42	37	42	59	
	Trim 4	27	44	49	49	55	40	58	48	37	57	64	
	Total	115	173	180	182	216	205	222	195	152	211	265	79
Violence physique (voie publique)	Trim 1	532	575	614	560	609	586	547	642	565	468	637	629
	Trim 2	681	668	723	732	736	781	682	716	570	683	750	
	Trim 3	663	766	650	701	816	792	747	721	663	672	841	
	Trim 4	506	630	649	613	599	577	608	612	412	662	689	
	Total	2.382	2.639	2.636	2.606	2.760	2.736	2.584	2.691	2.210	2.485	2.917	629
Violence physique (autre endroit public)	Trim 1	32	32	53	31	45	48	51	51	33	41	38	55
	Trim 2	50	45	59	62	68	58	57	82	61	67	60	
	Trim 3	45	72	68	72	95	80	86	92	70	81	84	
	Trim 4	34	33	48	36	55	37	46	31	24	54	49	
	Total	161	182	228	201	263	223	240	256	188	243	231	55
Violence physique (endroit accessible au public)	Trim 1	472	393	353	395	385	365	358	357	308	122	277	346
	Trim 2	415	357	312	348	352	329	325	353	160	192	347	
	Trim 3	386	328	319	341	333	332	311	351	252	277	332	
	Trim 4	422	350	392	383	382	348	327	333	142	292	347	
	Total	1.695	1.428	1.376	1.467	1.452	1.374	1.321	1.394	862	883	1.303	346
Violence sexuelle (transport public)	Trim 1	5	14	11	8	16	17	7	7	10	11	24	13
	Trim 2	5	12	8	14	13	8	16	13	8	12	21	
	Trim 3	4	6	11	3	10	6	12	16	10	10	18	
	Trim 4	9	8	8	7	13	11	5	14	14	18	17	
	Total	23	40	38	32	52	42	40	50	42	51	80	13



PH Violence dans l'espace public

		2000	2013	2014	2015	2016	2017	2018	2019	2020	2021	2022	2023
Violence sexuelle (voie publique)	Trim 1	55	46	49	37	48	42	66	49	63	40	48	43
	Trim 2	69	54	62	68	59	50	68	63	65	59	51	
	Trim 3	65	69	69	56	57	62	65	71	51	57	80	
	Trim 4	49	51	43	58	47	47	47	55	35	66	47	
	Total	238	220	223	219	211	201	246	238	214	222	226	43
Violence sexuelle (autre endroit public)	Trim 1	13	9	18	8	14	8	10	8	8	14	23	14
	Trim 2	21	14	15	16	18	25	23	22	29	31	38	
	Trim 3	21	25	29	25	23	14	26	27	28	35	25	
	Trim 4	16	9	16	12	6	9	18	18	12	25	10	
	Total	71	57	78	61	61	56	77	75	77	105	96	14
Violence sexuelle (endroit accessible au public)	Trim 1	30	32	36	38	36	43	64	51	58	36	60	75
	Trim 2	31	40	43	29	37	57	60	51	24	45	70	
	Trim 3	30	36	52	43	57	45	68	62	49	71	73	
	Trim 4	29	49	32	31	42	62	59	62	42	63	63	
	Total	120	157	163	141	172	207	251	226	173	215	266	75
Violence psychique (transport public)	Trim 1	27	39	45	41	37	30	49	49	37	40	35	45
	Trim 2	15	44	41	32	26	37	30	39	21	28	40	
	Trim 3	18	39	19	23	30	22	30	19	37	34	37	
	Trim 4	25	35	29	34	29	37	33	37	23	28	29	
	Total	85	157	134	130	122	126	142	144	118	130	141	45
Violence psychique (voie publique)	Trim 1	334	398	466	423	422	378	345	399	342	399	355	374
	Trim 2	454	475	491	498	460	495	491	452	456	419	459	
	Trim 3	410	554	509	481	498	534	474	430	474	429	454	
	Trim 4	361	452	469	403	434	387	414	396	381	375	451	
	Total	1.559	1.879	1.935	1.805	1.814	1.794	1.724	1.677	1.653	1.622	1.719	374



PH Violence dans l'espace public

		2000	2013	2014	2015	2016	2017	2018	2019	2020	2021	2022	2023
Violence psychique (autre endroit public)	Trim 1	69	43	40	40	53	47	43	38	33	40	38	38
	Trim 2	58	47	53	57	67	56	49	54	52	46	55	
	Trim 3	51	62	59	63	60	47	54	73	58	49	52	
	Trim 4	50	43	45	56	52	45	53	41	65	39	44	
	Total	228	195	197	216	232	195	199	206	208	174	189	38
Violence psychique (endroit accessible au public)	Trim 1	300	198	212	174	196	217	223	219	163	167	188	214
	Trim 2	253	178	240	220	196	223	201	218	139	149	203	
	Trim 3	260	194	189	230	217	219	213	189	200	183	190	
	Trim 4	244	206	210	215	197	207	191	195	185	252	217	
	Total	1.057	776	851	839	806	866	828	821	687	751	798	214
Vol à main armée (transport public)	Trim 1	1	1		1	4	2	1	1		2		3
	Trim 2	2		4			2	3	1		1		
	Trim 3	1	1	1	2	1				1		1	
	Trim 4	1	2	1	2	4	1	2	2	2		1	
	Total	5	4	6	5	9	5	6	4	3	3	2	3
Vol à main armée (voie publique)	Trim 1	42	29	30	19	21	20	12	12	13	11	16	17
	Trim 2	51	21	16	8	9	15	13	18	6	12	17	
	Trim 3	23	18	10	11	14	19	11	11	15	15	12	
	Trim 4	26	37	19	18	12	16	10	18	13	13	18	
	Total	142	105	75	56	56	70	46	59	47	51	63	17
Vol à main armée (autre endroit public)	Trim 1	4	5	5	3	3	2		4	1	1	1	8
	Trim 2	2	3	2	2	2	2		2	2	1	2	
	Trim 3	2	3		1	3	1	6	2	4	1	1	
	Trim 4	8	4	1	1	3		2		4	2	1	
	Total	16	15	8	7	11	5	8	8	11	5	5	8



PH Violence dans l'espace public

		2000	2013	2014	2015	2016	2017	2018	2019	2020	2021	2022	2023
Vol à main armée (endroit accessible au public)	Trim 1	49	19	15	20	30	19	18	24	17	11	5	18
	Trim 2	46	20	13	15	19	11	10	19	7	5	3	
	Trim 3	28	15	19	14	14	14	9	5	6	6	7	
	Trim 4	31	21	13	13	16	19	12	17	12	10	9	
	Total	154	75	60	62	79	63	49	65	42	32	24	18
Vol avec violence sans arme (transport public)	Trim 1	10	9	10	10	14	15	4	10	13	5	12	13
	Trim 2	4	8	7	10	9	9	5	13	3	10	5	
	Trim 3	5	17	4	4	9	3	8	4	8	9	12	
	Trim 4	11	12	11	11	11	9	10	12	5	5	17	
	Total	30	46	32	35	43	36	27	39	29	29	46	13
Vol avec violence sans arme (voie publique)	Trim 1	129	153	178	124	101	104	112	72	73	49	61	73
	Trim 2	131	143	107	101	92	86	80	78	38	52	59	
	Trim 3	146	141	129	89	130	91	95	100	59	73	68	
	Trim 4	147	164	144	121	92	106	95	94	45	75	68	
	Total	553	601	558	435	415	387	382	344	215	249	256	73
Vol avec violence sans arme (autre endroit public)	Trim 1	8	13	14	11	6	9	11	7	7	8	8	7
	Trim 2	9	21	18	14	8	13	4	24	5	17	15	
	Trim 3	11	15	11	13	14	21	14	9	23	16	10	
	Trim 4	11	13	14	11	8	7	18	6	8	20	12	
	Total	39	62	57	49	36	50	47	46	43	61	45	7
Vol avec violence sans arme (endr. acces. au pub.)	Trim 1	53	58	58	58	54	46	51	46	58	31	34	65
	Trim 2	49	65	76	57	42	46	43	44	26	26	34	
	Trim 3	46	63	44	56	55	36	47	50	24	38	33	
	Trim 4	70	61	60	66	61	42	48	48	20	48	42	
	Total	218	247	238	237	212	170	189	188	128	143	143	65



PH Autre

		2000	2013	2014	2015	2016	2017	2018	2019	2020	2021	2022	2023
Faux policiers	Trim 1		6	5	1			4	3	4	2	3	2
	Trim 2		7	5	1	2		3	1	7	1		
	Trim 3		6	1	4	3		1	3	3	3	3	
	Trim 4		3	3	2	1	4	2	5	6	3		
Total			22	14	8	6	4	10	12	20	9	6	2
Terrorisme, extrémisme et radicalisme	Trim 1		1	3	15	10	7	15	2		7	1	17
	Trim 2		1	3	2	18	7	2	1	4	4	3	
	Trim 3		1	6	11	19	10	8	3	8	2	4	
	Trim 4		4	6	7	7	2	6	8	11	4	4	
Total			7	18	35	54	26	31	14	23	17	12	17
Cyberharcèlement	Trim 1	102	70	161	146	155	133	142	145	122	182	156	142
	Trim 2	90	108	114	113	119	135	140	148	123	157	128	
	Trim 3	95	90	139	118	133	133	121	152	166	135	133	
	Trim 4	100	151	160	124	140	148	149	128	171	145	130	
Total		387	419	574	501	547	549	552	573	582	619	547	142
Fraude à l'identité	Trim 1	61	122	172	166	198	176	255	236	201	347	333	341
	Trim 2	55	132	145	159	151	192	250	199	226	252	325	
	Trim 3	54	125	147	156	169	189	217	221	329	268	337	
	Trim 4	43	137	150	171	184	180	226	239	363	378	344	
Total		213	516	614	652	702	737	948	895	1.119	1.245	1.339	341



Oost-Vlaanderen

2022

FC Vol moyen de transport

	Jan	Fév	Mar	Avr	Mai	Juin	Juil	Août	Sep	Oct	Nov	Déc	Total
Vol de voiture	19	26	30	25	24	23	32	20	28	26	29	34	316
Vol de moto	6	1	3	4	2	6	3	4	2	3	1	4	39
Carjacking				1									1
Homejacking			1				1	1				1	4
Vol dans les garages		2	1	1	1	1	1				1		8
Vol de vélomoteur	24	31	17	23	21	30	27	37	17	30	32	19	308
Vol de vélo	381	337	536	409	520	441	544	566	617	620	587	353	5.911

FC Cambriolage

	Jan	Fév	Mar	Avr	Mai	Juin	Juil	Août	Sep	Oct	Nov	Déc	Total
Cambriolage dans habitation	345	274	272	256	253	199	229	361	315	391	542	563	4.000
Cambriolage ds entreprise ou commerce	35	33	45	42	58	47	50	52	60	58	70	41	591
Cambriolage ds service public ou bâtiment administ	19	18	20	31	20	23	25	32	30	32	19	27	296
Vol au bélier			1										1
Cambriolage dans bâtiment (total)	399	325	337	329	330	269	304	444	405	480	631	630	4.883



FC Vol autre

	Jan	Fév	Mar	Avr	Mai	Juin	Juil	Août	Sep	Oct	Nov	Déc	Total
Vol à main armée	13	9	11	16	9	14	9	9	14	15	10	13	142
Vol avec violence sans arme	77	68	84	78	81	63	95	93	78	100	78	90	985
Vol dans ou sur un véhicule	171	215	196	182	173	189	182	248	218	240	251	192	2.457
Sacjacking dans une voiture									1		1		2
Vol d'armes et explosifs	8	11	5	8	9	3	5	12	3	4	6	11	85
Steaming					1			1	1	3			6
Arrachage de sac à main	1	2	2	1						2	1	3	12
Vol à l'arraché	16	20	30	13	23	16	33	34	24	32	23	29	293
Vol à la tire	58	84	106	68	77	72	194	108	102	116	80	93	1.158
Vol à l'étalage	263	319	419	266	274	320	269	299	342	335	382	372	3.860
Vol par ruse	18	23	23	18	13	18	26	30	17	27	22	24	259
Vol de métaux	7	13	14	13	18	13	19	14	23	22	19	16	191
Vol sur les chantiers	20	35	26	24	23	36	27	23	28	30	24	13	309
Home-invasion	1			3		2							6
Vol d'animaux	5	3	6	3	10	4	5	3	3	7	7	7	63
Vol de cargaison	1	3	5	3		2	1	1	5	3	3	1	28

Criminalité ICT

	Jan	Fév	Mar	Avr	Mai	Juin	Juil	Août	Sep	Oct	Nov	Déc	Total
Fraude de cartes de paiements	36	36	47	32	28	28	48	40	40	51	31	32	449
Phishing	193	176	175	140	133	150	98	112	125	152	117	118	1.689
Ransomware		2	1	2	2		2	3	3		1	1	17
Shouldersurfing		3	3	2				6	3	1	2	3	23
Skimming	8	6	1		1		4	3	2	2	1	3	31



FC Autre

	Jan	Fév	Mar	Avr	Mai	Juin	Juil	Août	Sep	Oct	Nov	Déc	Total
Violence contre les métiers d'intérêt général	34	37	38	32	34	38	34	35	38	53	40	35	448
Viol collectif	3	1	2	1	1		1	1	2	1			13
Graffiti	34	32	30	18	36	43	11	43	34	44	45	28	398
Dégradation de voiture	253	302	262	319	273	289	245	232	233	309	264	227	3.208
Rixe au couteau	6	9	5	4	10	5	6	9	6	6	5	7	78

PH Violence intrafamiliale (VIF)

	Jan	Fév	Mar	Avr	Mai	Juin	Juil	Août	Sep	Oct	Nov	Déc	Total
VIF: physique, dans le couple	214	215	255	241	259	252	280	291	288	250	182	248	2.975
VIF: physique, envers des descendants	36	35	40	36	35	49	50	36	47	37	29	33	463
VIF: physique, envers d'autres membres	45	52	54	49	57	52	58	63	47	49	56	51	633

VIF: sexuelle, dans le couple	2	3	3	3	7	1	4	2	4	7	5	3	44
VIF: sexuelle, envers des descendants	2	7	5	7	8	2		2	2	1			36
VIF: sexuelle, envers d'autres membres		2	1					1	1				5

VIF: psychique, dans le couple	198	188	201	219	197	205	192	215	246	257	224	227	2.569
VIF: psychique, envers des descendants	16	10	17	17	20	23	19	15	23	26	18	24	228
VIF: psychique, envers d'autres membres	21	16	17	19	14	16	25	19	14	10	21	25	217

VIF: économique, dans le couple	12	18	25	16	14	24	27	22	17	17	17	14	223
VIF: économique, envers des descendants	1		1		1				5	2	2	2	14
VIF: économique, envers d'autres membres	9	12	14	16	16	25	17	25	25	22	11	9	201

PH Hormones et dopage

	Jan	Fév	Mar	Avr	Mai	Juin	Juil	Août	Sep	Oct	Nov	Déc	Total
Dopage humain	6	7	4	6	5	2	3	8	4	7	9	3	64
Engraissement illégal	1	1	2							2		1	7



PH Drogues

	Jan	Fév	Mar	Avr	Mai	Juin	Juil	Août	Sep	Oct	Nov	Déc	Total
Vente de cocaïne	30	28	15	18	23	19	23	16	17	26	23	24	262
Import-export de cocaïne	4	2	7	2	2	3	4	2	4	3	1	1	35
Production de drogues synthétiques			2		1	1	3		1	4	2	4	18
Import-export de drogues synthétiques	1		1	1		4		3		5			15
Vente de drogues synthétiques	25	15	11	20	15	22	24	13	9	19	13	13	199
Production de cannabis (culture)		1		4	3	5	7	9	6	13	5	1	54
Import-export de cannabis en grande quantité			2	2	1		1				1		7
Vente de cannabis en grande quantité	1	2	2	4	1	2	2		2	4	1		21
Import-export d'héroïne	1	1	3			1	1		2	1	1		11
Vente-traffic d'héroïne	7	8	4	4	5	4	6	3	5	9	7	9	71

PH Trafic d'armes

	Jan	Fév	Mar	Mai	Juin	Juil	Août	Sep	Oct	Nov	Déc	Total
Commerce et production d'arme à feu et mun.	2	5	1	1	4	1	1	2	1	1	1	20
Commerce et production d'arme non à feu	1			1	2		2			1	1	8

PH Traite des êtres humains

	Jan	Fév	Mar	Avr	Mai	Juin	Juil	Août	Sep	Oct	Nov	Déc	Total
TEH - exploitation économique	3		2	3		3	1	1		1	3	2	19
TEH - exploitation sexuelle	4	5	4	7	6	8	1		2	5	6	3	51



PH Violence dans l'espace public

	Jan	Fév	Mar	Avr	Mai	Juin	Juil	Août	Sep	Oct	Nov	Déc	Total
Violence physique (transport public)	25	18	30	22	24	23	16	14	29	23	25	16	265
Violence physique (voie publique)	179	204	254	233	259	258	307	276	258	277	214	198	2.917
Violence physique (autre endroit public)	15	11	12	17	20	23	33	30	21	20	18	11	231
Violence physique (endroit accessible au public)	54	107	116	122	116	109	120	112	100	131	116	100	1.303
Violence sexuelle (transport public)	3	8	13	3	8	10	7	7	4	7	3	7	80
Violence sexuelle (voie publique)	11	14	23	13	14	24	34	25	21	20	17	10	226
Violence sexuelle (autre endroit public)	5	8	10	11	20	7	11	8	6	6	3	1	96
Violence sexuelle (endroit accessible au public)	15	16	29	28	21	21	27	30	16	23	22	18	266
Violence psychique (transport public)	13	13	9	12	9	19	10	13	14	10	11	8	141
Violence psychique (voie publique)	108	118	129	127	150	182	151	155	148	164	161	126	1.719
Violence psychique (autre endroit public)	15	13	10	16	15	24	17	20	15	14	18	12	189
Violence psychique (endroit accessible au public)	58	62	68	73	73	57	62	69	59	72	77	68	798
Vol à main armée (transport public)									1	1			2
Vol à main armée (voie publique)	7	6	3	5	6	6	5	3	4	8	6	4	63
Vol à main armée (autre endroit public)			1			2			1	1			5
Vol à main armée (endroit accessible au public)		2	3	2	1		2		5	3	1	5	24
Vol avec violence sans arme (transport public)	4	2	6		3	2	4	3	5	7	4	6	46
Vol avec violence sans arme (voie publique)	15	27	19	23	21	15	27	23	18	34	16	18	256
Vol avec violence sans arme (autre endroit public)	2	1	5	7	4	4	3	3	4	5	3	4	45
Vol avec violence sans arme (endr. acces. au pub.)	13	8	13	13	9	12	14	9	10	14	12	16	143

PH Autre

	Jan	Fév	Mar	Avr	Mai	Juin	Juil	Août	Sep	Oct	Nov	Déc	Total
Faux policiers		2	1						3				6
Terrorisme, extrémisme et radicalisme			1	1	1	1		4		2	1	1	12
Cyberharcèlement	56	51	49	45	39	44	34	49	50	48	35	47	547
Fraude à l'identité	117	105	111	114	102	109	108	123	106	114	105	125	1.339



2023

FC Vol moyen de transport

	Jan	Fév	Mar	Total
Vol de voiture	21	17	17	55
Vol de moto	1	3	4	8
Carjacking	1	1	1	3
Homejacking			1	1
Vol dans les garages	1	1		2
Vol de vélomoteur	23	24	23	70
Vol de vélo	363	386	425	1.174

FC Cambriolage

	Jan	Fév	Mar	Total
Cambriolage dans habitation	366	338	298	1.002
Cambriolage ds entreprise ou commerce	59	54	50	163
Cambriolage ds service public ou bâtiment administ	43	32	43	118
Cambriolage dans bâtiment (total)	467	424	390	1.281



FC Vol autre

	Jan	Fév	Mar	Total
Vol à main armée	28	15	15	58
Vol avec violence sans arme	104	81	106	291
Vol dans ou sur un véhicule	221	152	159	532
Vol d'armes et explosifs	8	6	5	19
Steaming	4	2	3	9
Arrachage de sac à main	3	2	1	6
Vol à l'arraché	32	27	33	92
Vol à la tire	112	130	93	335
Vol à l'étalage	436	362	382	1.180
Vol par ruse	22	15	15	52
Vol de métaux	18	15	9	42
Vol sur les chantiers	35	33	28	96
Home-invasion	1		1	2
Vol d'animaux	1	5	4	10
Vol de cargaison	2	6	3	11

Criminalité ICT

	Jan	Fév	Mar	Total
Fraude de cartes de paiements	45	27	48	120
Phishing	157	109	98	364
Ransomware	2	3		5
Shouldersurfing	4	4	4	12
Skimming			1	1



FC Autre

	Jan	Fév	Mar	Total
Violence contre les métiers d'intérêt général	48	35	39	122
Viol collectif	1			1
Graffiti	43	31	35	109
Dégradation de voiture	252	223	269	744
Rixe au couteau	5	9	3	17

PH Violence intrafamiliale (VIF)

	Jan	Fév	Mar	Total
VIF: physique, dans le couple	250	218	251	719
VIF: physique, envers des descendants	37	30	42	109
VIF: physique, envers d'autres membres	51	48	48	147

VIF: sexuelle, dans le couple	1	8	6	15
VIF: sexuelle, envers des descendants			2	2
VIF: sexuelle, envers d'autres membres		1		1

VIF: psychique, dans le couple	204	175	195	574
VIF: psychique, envers des descendants	15	13	16	44
VIF: psychique, envers d'autres membres	16	20	19	55

VIF: économique, dans le couple	26	20	18	64
VIF: économique, envers des descendants	2	2	3	7
VIF: économique, envers d'autres membres	21	16	16	53

PH Hormones et dopage

	Jan	Fév	Mar	Total
Dopage humain	6	2	2	10



PH Drogues

	Jan	Fév	Mar	Total
Vente de cocaïne	27	20	16	63
Import-export de cocaïne	3	2	2	7
Production de drogues synthétiques	1			1
Import-export de drogues synthétiques	1		2	3
Vente de drogues synthétiques	17	17	17	51
Production de cannabis (culture)	5	3	3	11
Import-export de cannabis en grande quantité			1	1
Vente de cannabis en grande quantité		1	1	2
Import-export d'héroïne	2		1	3
Vente-traffic d'héroïne	6	2	7	15

PH Trafic d'armes

	Jan	Fév	Mar	Total
Commerce et production d'arme à feu et mun.	1	2	2	5
Commerce et production d'arme non à feu	1			1

PH Traite des êtres humains

	Jan	Fév	Mar	Total
TEH - exploitation économique	4			4
TEH - exploitation sexuelle	10	6	6	22



PH Violence dans l'espace public

	Jan	Fév	Mar	Total
Violence physique (transport public)	36	18	25	79
Violence physique (voie publique)	198	207	224	629
Violence physique (autre endroit public)	18	18	19	55
Violence physique (endroit accessible au public)	123	113	110	346
Violence sexuelle (transport public)	6	3	4	13
Violence sexuelle (voie publique)	13	14	16	43
Violence sexuelle (autre endroit public)	5	2	7	14
Violence sexuelle (endroit accessible au public)	24	22	29	75
Violence psychique (transport public)	16	17	12	45
Violence psychique (voie publique)	117	132	125	374
Violence psychique (autre endroit public)	13	14	11	38
Violence psychique (endroit accessible au public)	63	81	70	214
Vol à main armée (transport public)	3			3
Vol à main armée (voie publique)	4	5	8	17
Vol à main armée (autre endroit public)	3	3	2	8
Vol à main armée (endroit accessible au public)	11	2	5	18
Vol avec violence sans arme (transport public)	6	2	5	13
Vol avec violence sans arme (voie publique)	16	29	28	73
Vol avec violence sans arme (autre endroit public)	1	2	4	7
Vol avec violence sans arme (endr. acces. au pub.)	30	14	21	65

PH Autre

	Jan	Fév	Mar	Total
Faux policiers	2			2
Terrorisme, extrémisme et radicalisme	4	2	11	17
Cyberharcèlement	53	44	45	142
Fraude à l'identité	133	92	116	341

STATISTIQUES POLICIERES DE CRIMINALITE

LIEU DE PERPETRATION: PROVINCE

Oost-Vlaanderen

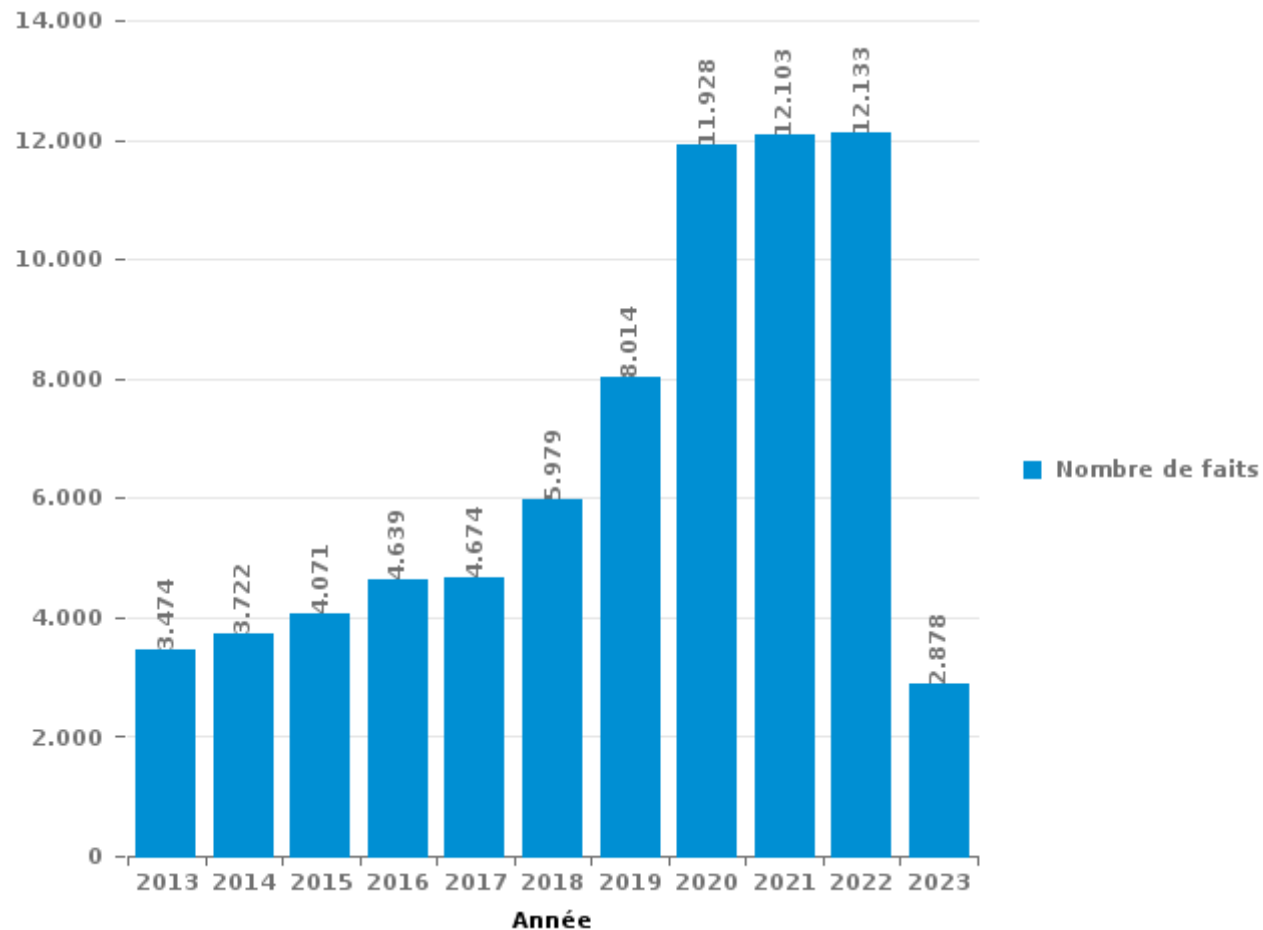
PARTIE III : ICT



Oost-Vlaanderen

Nombre total de délits avec un élément ICT/online, depuis 2013

(Ces chiffres peuvent présenter une sous-estimation, étant tributaires des pratiques de saisie et de contraintes techniques)





Criminalité ICT/online au sens strict

Infractions (exhaustif)

	2013	2014	2015	2016	2017	2018	2019	2020	2021	2022	2023
Criminalité informatique: Fraude informatique:	890	880	862	923	1.060	1.614	2.535	4.702	5.394	5.594	1.295
Criminalité informatique: Hacking:	285	335	344	389	446	658	760	1.051	907	1.193	301
Criminalité informatique: Faux en informatique:	98	157	155	140	129	258	442	955	1.165	1.354	354
Criminalité informatique: Sabotage:	284	66	51	77	50	46	47	45	53	63	14
Code pénal social: Infr. contre foi publique en droit pénal social: Faux en informatique	4	5	7	5	7	11	17	21	20	24	8
Infr. contre autres valeurs morales et sentiments: Violation de communication par particulier:	9	13	11	10	33	14	11	6		6	2
Infr. contre l'autorité publique: Refus de coopération (informatique et télécom):				2	2	6	9	28	16	21	3
Exercice illégal de l'autorité publique: Violation de communication par fonctionnaire:						1	2		5	2	
Total:	1.570	1.456	1.430	1.546	1.727	2.608	3.823	6.808	7.560	8.257	1.977

Figures criminelles (à considérer spécifiquement – ne pas additionner avec d'autres éléments – risque de double comptage!)

	2013	2014	2015	2016	2017	2018	2019	2020	2021	2022	2023
Phishing	42	22	20	22	58	171	279	1.029	2.000	1.689	364
Fraude de cartes de paiements	294	248	287	302	285	324	427	353	330	449	120
Skimming	23	29	40	38	24	33	57	37	16	31	1
Shouldersurfing	13	10	7	15	30	34	32	18	15	23	12
Ransomware				4	22	26	13	12	33	17	5



Criminalité ICT/online au sens large

Infractions (uniquement si code-fait existe)

	2013	2014	2015	2016	2017	2018	2019	2020	2021	2022	2023
Fraude: Escroquerie: Fraude par internet	1.737	1.761	2.105	2.477	2.327	3.060	4.473	6.632	6.042	5.724	1.362
Infr. contre les moeurs: Voyeurisme: Diffusion enregistrement nudité ou intimité			1	4	66	62	57	80	118	67	
Infr. contre les moeurs: Grooming (contact par ICT avec mineur < 16 ans):		2	31	34	28	45	40	35	27	10	
Infr. contre autres valeurs morales et sentiments: Cyberlokkung (leurre de mineur par ICT):	1		11	10	14	13	13	12	16	18	5
Infr. contre les moeurs: Pornographie enfantine: Accès pornographie enfantine via technologie				6	26	7	9	18	17	11	
Infr. contre la Sécurité de l'Etat: Terrorisme: Diffuser un message qui incite au terrorisme			7		3	1					
Armes et explosifs: Autre: Vente par correspondance/internet d'arme à feu	1				1	2		1	2	1	
Infr. contre les moeurs: Incitation à la débauche: Publicité par ICT pour débauche				2	1	1	2	2			
Armes et explosifs: Autre: Vente par correspondance/internet d'autre arme	1	1		1	1			1		2	
Total:	1.740	1.764	2.155	2.534	2.467	3.191	4.594	6.781	6.222	5.833	1.367

Figures criminelles (à considérer spécifiquement – ne pas additionner avec d'autres éléments – risque de double comptage!)

	2013	2014	2015	2016	2017	2018	2019	2020	2021	2022	2023
Cyberharcèlement	419	574	501	547	549	552	573	582	619	547	142

STATISTIQUES POLICIERES DE CRIMINALITE

LIEU DE PERPETRATION: PROVINCE

Oost-Vlaanderen

PARTIE IV : DESTINATION LIEU



Oost-Vlaanderen

Vol et extorsion

	2000	2013	2014	2015	2016	2017	2018	2019	2020	2021	2022	2023
Voie publique	12.905	9.510	9.092	8.172	8.323	7.209	6.805	6.814	4.921	5.402	6.549	1.331
Magasin	5.241	5.543	5.242	4.924	4.410	4.408	4.437	4.565	3.791	4.209	4.688	1.398
Habitation: maison	5.033	6.156	6.275	5.247	4.938	4.026	3.967	3.913	2.746	2.559	3.775	918
Horeca	2.970	2.568	2.211	2.107	1.652	1.548	1.416	1.246	515	609	988	370
Inconnue	2.013	1.583	1.432	1.472	1.389	1.418	1.398	1.571	976	1.338	1.474	299
Habitation: appartement	1.028	1.728	1.872	1.674	1.383	1.418	1.368	1.360	1.092	1.068	1.077	281
Emplacement de vélo	555	1.146	1.036	1.098	1.128	1.429	1.390	1.449	1.007	1.650	2.018	425
Parking	1.961	1.656	1.532	1.472	1.323	1.250	1.042	1.100	750	819	894	221
Habitation: non précisée	883	1.610	1.481	1.342	1.365	1.162	1.061	1.077	814	879	865	244
Institution d'enseignement	1.515	904	907	819	863	915	774	628	281	420	507	128
Entreprise	1.326	1.063	1.095	1.009	712	676	652	640	404	356	501	121
Habitation: dépendances	604	828	813	826	687	682	681	580	487	496	511	106
Habitation: allée	735	711	828	792	903	579	602	575	413	394	409	106
Station de bus / métro et gare de chemin de fer	839	768	551	652	564	644	641	528	282	421	655	122
Culture et loisirs	774	682	687	623	577	606	521	438	227	222	350	117
Habitation: garage	496	503	526	569	463	521	497	463	404	403	399	114
Autre	232	536	545	510	538	426	451	391	263	306	329	82
Terrain	500	570	439	482	385	436	435	376	261	252	292	65
Infrastructure sportive	598	473	469	416	373	334	302	316	173	144	241	108
Chantier	216	530	480	384	386	359	375	318	252	243	308	94
Service public	385	298	387	365	263	273	308	302	197	180	213	44
Hôpital	410	324	365	280	270	285	249	235	123	129	142	44
Maison de repos	138	237	223	219	227	224	223	196	132	199	202	29
Moyen de transport: train / tram / métro	187	313	258	199	189	140	177	185	121	90	153	33
Habitation: autre	170	226	213	208	178	152	129	121	76	89	89	17
Service	149	205	181	182	151	137	133	122	78	75	79	22
Moyen de transport: voiture	240	168	147	114	184	133	121	97	79	88	70	22
Station essence	161	143	140	135	123	102	116	110	90	71	78	26
Arrêt de bus / tram	125	137	144	126	104	98	118	105	49	56	79	26
Edifice religieux / lieu du culte	193	141	109	129	87	73	103	76	53	45	55	14
Banque / institution financière	153	118	93	91	81	83	91	69	48	41	51	14
Moyen de transport: camion	79	118	114	83	148	78	64	59	51	44	42	11
Cimetière	120	83	61	134	76	58	78	68	55	76	60	13
Médecin / dentiste / pharmacien	60	94	75	78	79	56	69	76	69	43	49	10
Moyen de transport: autre	67	107	74	58	74	73	62	63	48	48	51	15
Moyen de transport: autobus / autocar	57	94	89	59	68	60	79	81	41	30	52	18
Stade	210	93	77	79	53	61	37	40	19	5	5	
Bâtiment administratif	96	44	52	30	32	55	42	52	19	36	28	4
Aéroport	26	122	101	103	73	2	8	2	1	3	3	
Maison de débauche	31	36	42	24	23	21	21	19	3	15	15	7
Eaux intérieures et maritimes	46	20	17	29	25	25	25	20	14	9	9	1
Guichet automatique	31	5	14	7	10	12	9	8	7	3	7	1
Installation militaire	6	2		1	1					1	2	
Total	43.564	42.196	40.489	37.323	34.881	32.247	31.077	30.454	21.432	23.566	28.364	7.021



Oost-Vlaanderen

Dégradation de la propriété

	2000	2013	2014	2015	2016	2017	2018	2019	2020	2021	2022	2023
Voie publique	5.002	4.612	4.358	4.093	4.008	3.951	3.479	3.328	2.772	2.870	3.253	739
Habitation: résidence principale	2.383	2.343	2.251	2.122	2.273	2.107	2.110	2.079	1.652	1.714	1.806	450
Parking	786	1.009	972	942	940	936	913	933	629	702	743	181
Habitation: non précisée	497	637	607	571	561	513	426	467	359	353	434	106
Inconnue	417	307	292	332	310	294	329	314	279	420	280	74
Habitation: allée	380	371	370	348	335	328	278	278	226	224	223	56
Terrain	509	324	305	274	273	278	287	207	226	224	223	47
Habitation: jardin	347	266	281	302	228	248	230	237	178	172	195	27
Horeca	519	284	257	252	235	241	195	172	102	109	168	47
Entreprise	348	235	210	198	200	265	213	169	162	165	156	38
Institution d'enseignement	262	188	175	157	168	203	151	163	121	143	161	50
Culture et loisirs	210	144	156	168	169	138	138	142	117	131	168	32
Magasin	277	185	187	156	141	134	135	119	99	100	125	33
Autre	93	152	173	171	164	158	145	149	112	116	145	30
Habitation: dépendances	244	158	133	175	137	155	132	123	88	103	101	27
Service public	120	122	103	112	81	120	125	124	108	125	129	30
Habitation: garage	146	118	105	120	123	132	129	113	95	97	89	26
Moyen de transport: voiture	225	134	98	95	95	96	104	110	82	83	83	19
Bureau de police	43	71	79	86	90	100	84	82	66	80	85	20
Infrastructure sportive	97	58	70	55	78	66	48	58	45	73	83	15
Habitation: résidence secondaire	39	62	79	61	72	66	79	56	63	63	45	13
Edifice religieux / lieu du culte	74	64	57	55	65	66	45	47	25	42	44	9
Station de bus / métro et gare de chemin de fer	128	70	37	43	28	47	47	31	23	39	51	15
Chantier	63	63	66	51	56	41	38	37	36	42	49	5
Hôpital	28	43	41	49	41	45	50	68	38	56	48	17
Emplacement de vélo	24	47	45	37	34	62	35	53	30	53	76	23
Moyen de transport: autre	50	41	49	27	64	53	31	47	34	39	43	10
Service	34	56	43	56	45	44	34	32	24	31	27	10
Arrêt de bus / tram	16	49	29	49	23	35	31	35	34	33	26	4
Bâtiment administratif	43	26	20	19	31	34	32	26	19	28	40	3
Cimetière	40	26	24	25	33	26	21	33	17	20	28	11
Stade	49	27	28	21	27	31	23	24	13	5	10	2
Banque / institution financière	20	20	30	14	25	30	17	21	15	13	32	6
Station essence	26	19	29	14	18	10	15	15	16	14	18	2
Eaux intérieures et maritimes	22	20	12	12	36	20	9	10	23	21	8	2
Aéroport	3	41	38	33	25					1		
Maison de repos	8	17	10	8	23	16	17	10	10	7	11	4
Maison de débauche	14	15	8	16	3	5	5	7	4	3	8	2
Médecin / dentiste / pharmacien	8	7	6	9	11	6	10	3	6	7	4	2
Moyen de transport: train / tram / métro	11	12	3	4	4		1	1		3	1	
Installation militaire		1	1	2	1					1	1	
Total	13.605	12.444	11.837	11.334	11.274	11.100	10.191	9.923	7.948	8.525	9.220	2.187



Oost-Vlaanderen

Infractions contre l'intégrité physique

	2000	2013	2014	2015	2016	2017	2018	2019	2020	2021	2022	2023
Habitation	2.996	4.043	4.146	4.198	4.224	4.265	4.109	4.122	4.114	4.201	4.257	1.050
Voie publique	2.683	2.999	3.048	2.937	3.164	3.043	2.906	2.986	2.395	2.650	3.066	658
Horeca	1.162	794	778	806	709	629	577	600	268	289	540	138
Inconnue	334	252	257	233	256	275	260	259	227	351	265	54
Institution d'enseignement	178	283	213	221	287	296	234	307	174	271	317	106
Parking	103	152	152	159	164	184	173	192	157	136	157	38
Culture et loisirs	138	192	155	173	170	198	177	165	65	84	168	42
Service public	65	123	127	109	140	146	137	164	122	144	166	44
Magasin	103	122	103	106	110	114	100	112	121	98	92	24
Station de bus / métro et gare de chemin de fer	48	74	112	91	92	114	111	99	83	116	148	43
Habitation: allée	94	101	119	100	99	88	83	91	104	99	89	18
Hôpital	43	70	66	82	77	88	118	104	108	99	123	36
Entreprise	114	77	86	81	88	99	66	80	75	70	86	22
Terrain	83	75	72	78	108	95	95	79	59	76	83	9
Infrastructure sportive	61	53	61	63	80	64	65	77	38	49	70	26
Autre	24	51	62	58	64	60	73	60	44	59	59	13
Habitation: jardin	58	41	51	81	54	57	55	50	44	41	58	5
Arrêt de bus / tram	19	31	29	31	42	49	43	46	28	26	45	10
Moyen de transport: train / tram / métro	17	57	39	46	51	23	25	25	14	47	37	4
Moyen de transport: autobus / autocar	16	44	40	35	39	25	37	25	15	27	36	14
Stade	60	35	35	56	38	26	28	26	18	7	19	5
Moyen de transport: autre	26	18	28	20	27	36	18	27	31	19	24	13
Bureau de police	28	23	22	22	37	29	13	30	19	22	15	8
Maison de repos	11	10	17	8	26	16	26	23	23	27	29	9
Service	15	16	31	19	16	24	22	14	14	17	15	5
Maison de débauche	19	30	20	11	10	8	7	10	5	2	11	2
Station essence	4	8	8	5	11	12	12	21	14	15	17	6
Edifice religieux / lieu du culte	6	8	5	4	4	11	3	6	1	4	5	2
Banque / institution financière	4	3	6	5	9	5	4	5	6	3	3	2
Aéroport	2	14	9	17	8	2						
Médecin / dentiste / pharmacien	3	2	3	2	6	4	6	3	2	7	4	3
Bâtiment administratif	4	3	2	6	6	4	6	1	5	1	6	
Eaux intérieures et maritimes	2	5	4	2	2	1	3		4	4	3	
Installation militaire	2										1	
Total	8.525	9.809	9.906	9.865	10.218	10.090	9.592	9.809	8.397	9.061	10.014	2.409

STATISTIQUES POLICIERES DE CRIMINALITE

LIEU DE PERPETRATION: PROVINCE

Oost-Vlaanderen

PARTIE V : OBJETS ET MOYENS DE TRANSPORT

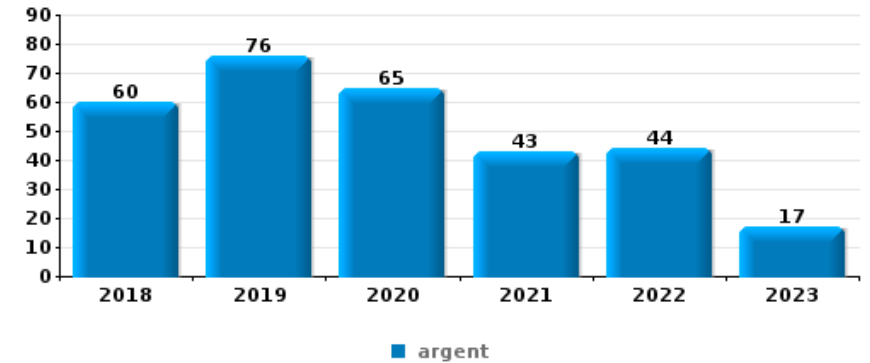


Oost-Vlaanderen

Vol à main armée

Top 10 Objets volés (sbd nombre de faits)

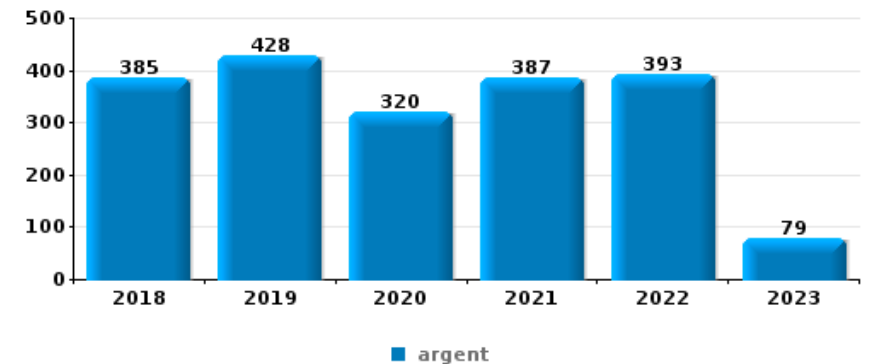
	2018	2019	2020	2021	2022	2023
1 argent	60	76	65	43	44	17
2 GSM et accessoires	29	40	28	40	36	11
3 carte d'identité / passeport	15	23	11	15	13	5
4 carte bancaire / carte de crédit	14	15	12	15	11	7
5 portefeuille	11	17	7	6	8	4
6 vêtement	13	11	7	4	5	2
7 bijouterie / montre	13	12	3	5	6	1
8 permis de conduire	4	10	6	9	6	3
9 autre document officiel	7	9	3	4	9	4
9 multimédia	5	8	6	6	6	5



Vol dans ou sur un véhicule

Top 10 Objets volés (sbd nombre de faits)

	2018	2019	2020	2021	2022	2023
1 argent	385	428	320	387	393	79
2 outillage	326	423	267	239	336	65
3 permis de conduire	320	324	228	320	346	72
4 carte d'identité / passeport	305	313	221	308	328	66
5 carte bancaire / carte de crédit	275	292	220	272	336	67
6 ordinateur et accessoires	262	306	195	182	276	47
7 portefeuille	222	219	162	226	260	54
8 GSM et accessoires	187	172	126	185	186	36
9 vêtement	159	195	124	137	179	48
10 lunettes / verres de contact	176	186	130	152	151	28

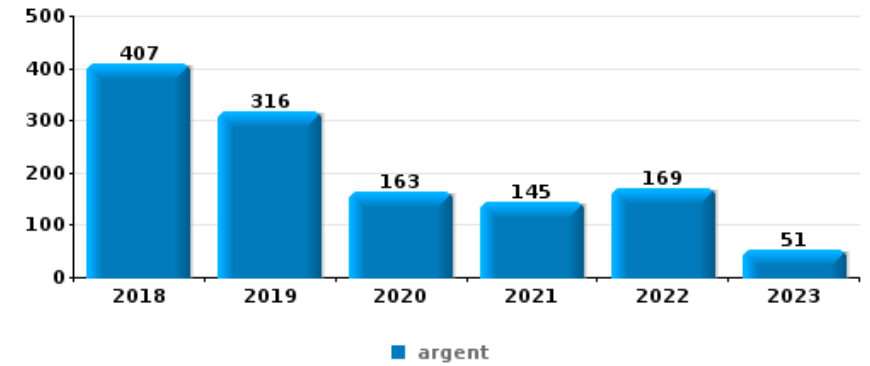




Cambrilage ds entreprise ou commerce

Top 10 Objets volés (sbd nombre de faits)

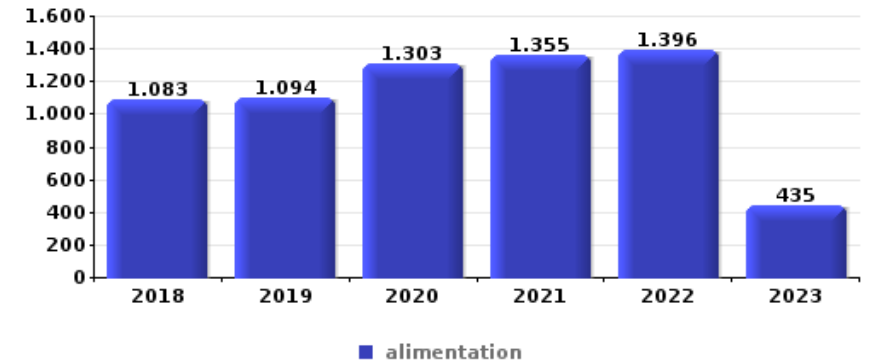
	2018	2019	2020	2021	2022	2023
1 argent	407	316	163	145	169	51
2 alimentation	71	70	45	38	51	11
3 coffre-fort / coffret (argent) / caisse	79	79	24	35	39	14
4 ordinateur et accessoires	88	60	33	38	33	10
5 outillage	46	38	36	26	31	4
6 tabac	54	40	19	17	26	7
7 multimédia	39	31	21	28	16	4
8 GSM et accessoires	31	36	17	17	22	7
9 clé	29	28	16	19	19	11
10 vêtement	19	30	15	9	23	7



Vol à l'étalage

Top 10 Objets volés (sbd nombre de faits)

	2018	2019	2020	2021	2022	2023
1 alimentation	1.083	1.094	1.303	1.355	1.396	435
2 tabac	376	560	431	551	773	148
3 vêtement	583	538	341	400	437	160
4 parfum / produit de beauté	289	266	237	268	393	132
5 multimédia	212	234	209	270	223	72
6 bijouterie / montre	160	214	146	211	215	58
7 ordinateur et accessoires	167	161	155	167	162	58
8 GSM et accessoires	64	73	38	53	46	22
9 outillage	39	57	29	38	52	18
10 lunettes / verres de contact	47	32	21	13	38	20

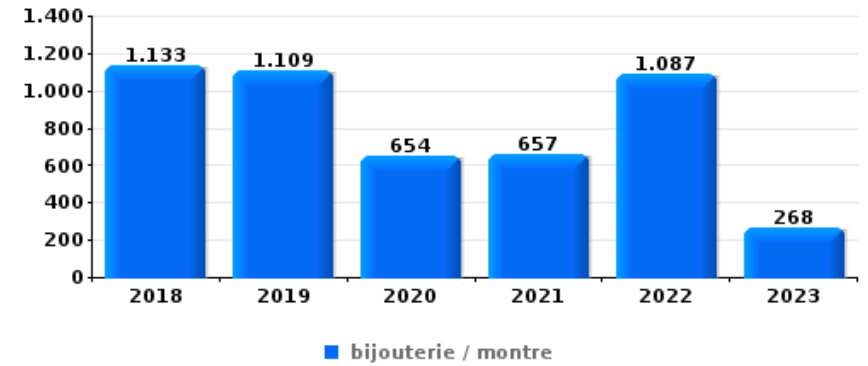




Cambrilage dans habitation

Top 10 Objets volés (sbd nombre de faits)

	2018	2019	2020	2021	2022	2023
1 bijouterie / montre	1.133	1.109	654	657	1.087	268
2 argent	948	961	567	515	821	196
3 ordinateur et accessoires	382	348	246	166	245	58
4 multimédia	309	286	192	192	242	53
5 vêtement	241	201	148	130	174	51
6 outillage	192	188	118	114	119	28
7 GSM et accessoires	179	197	103	96	115	38
8 clé	144	176	80	80	127	26
9 portefeuille	136	152	95	87	109	21
10 carte d'identité / passeport	117	158	92	84	105	23



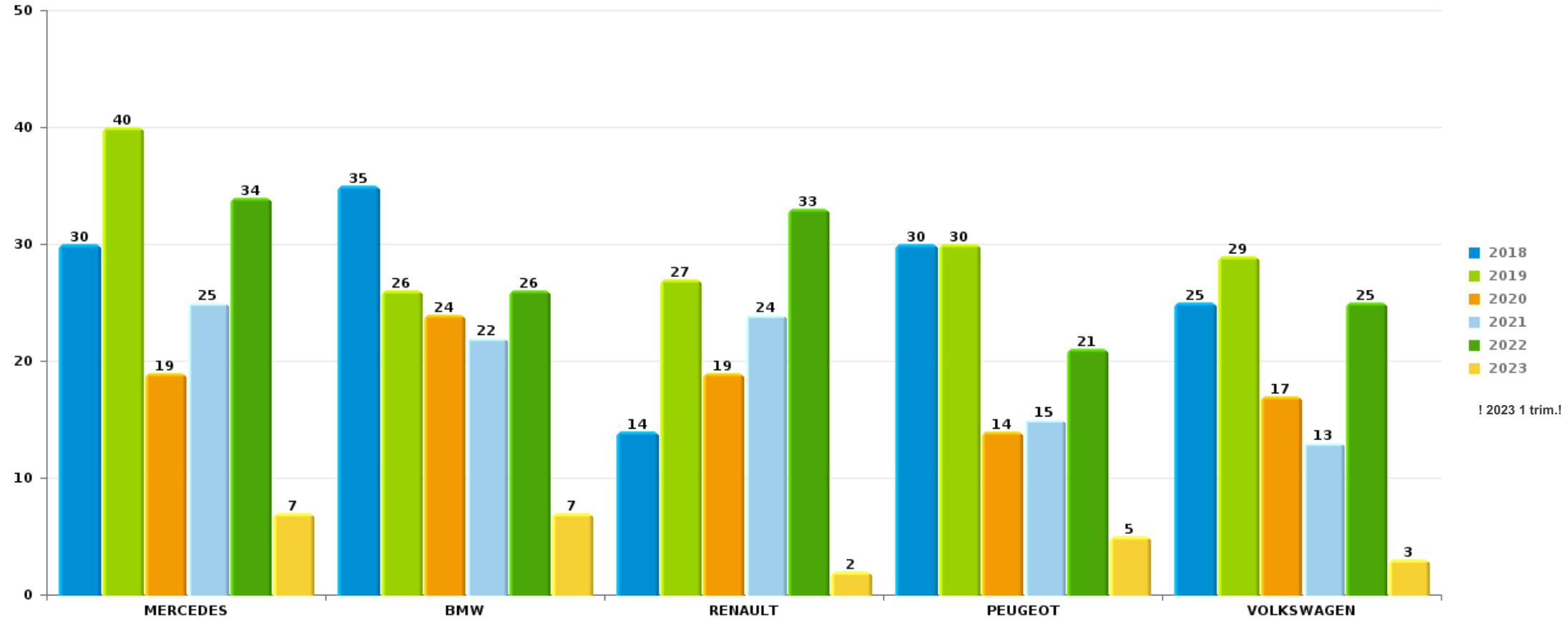
Remarque: en ce qui concerne les objets, aucun total n'est reproduit étant donné que plusieurs objets peuvent avoir été volés lors d'un même fait.



Oost-Vlaanderen

Vol de voiture

Nombre de voitures volées par marque (Top 5)



STATISTIQUES POLICIERES DE CRIMINALITE

LIEU DE PERPETRATION: PROVINCE

Oost-Vlaanderen

PARTIE VI : SUSPECTS



Partie 1: Niveau FAITS (comptage du nombre de faits pour lesquels un certain type de suspect est impliqué)

1.1. Nombre d'infractions selon le sexe des suspects identifiés (par catégorie principale)

Étant donné que, tant un suspect identifié masculin qu'un suspect identifié féminin peuvent être impliqués lors d'un même fait, il est possible que la somme des colonnes «Hommes» et «Femmes» soit supérieure à la valeur de la colonne «Total...» (voir également la note méthodologique)

Oost-Vlaanderen

2023

Catégorie principale / Sexe	Nombre total de faits avec au moins 1 suspect	Hommes	%	Femmes	%
Drogues	1.826	1.652	90,5%	202	11,1%
Vol et extorsion	1.637	1.258	76,8%	482	29,4%
Infr. contre l'intégrité physique	946	816	86,3%	226	23,9%
Registre de population	687	487	70,9%	225	32,8%
Législation sur les étrangers	630	548	87,0%	86	13,7%
Ivresse et alcool	583	507	87,0%	77	13,2%
Infr. contre autres valeurs morales et sentiments	495	400	80,8%	108	21,8%
Fraude	403	320	79,4%	110	27,3%
Infr. contre la sécurité publique	394	356	90,4%	43	10,9%
Dégradation de la propriété	361	314	87,0%	48	13,3%
Armes et explosifs	328	301	91,8%	29	8,8%
Infr. contre l'autorité publique	238	201	84,5%	42	17,6%
Criminalité informatique	163	125	76,7%	47	28,8%
Environnement	147	115	78,2%	52	35,4%
Infr. contre la foi publique	158	130	82,3%	31	19,6%
Protection de la jeunesse	131	88	67,2%	57	43,5%

CRIMINALITE ENREGISTREE: SUSPECTS



Catégorie principale / Sexe	Nombre total de faits avec au moins 1 suspect	Hommes	%	Femmes	%
Infr. contre les moeurs	120	116	96,7%	4	3,3%
Autres lois spéciales	82	64	78,0%	19	23,2%
Code pénal social	66	54	81,8%	24	36,4%
Infr. contre la famille	52	24	46,2%	28	53,8%
Législation économique	35	28	80,0%	12	34,3%
Santé publique	31	22	71,0%	13	41,9%
Protection de la personne	32	27	84,4%	5	15,6%
Loi du football	31	31	100,0%		
Travail	17	15	88,2%	3	17,6%
Carte d'identité	17	16	94,1%	1	5,9%
Protection des revenus publics	13	13	100,0%		
Hormones et dopage	9	9	100,0%		
Infr. contre la liberté individuelle	9	8	88,9%	1	11,1%
Pratiques commerciales	4	3	75,0%	1	25,0%
Contravention Code pénal	2	2	100,0%		
Sécurité privée	2	2	100,0%		
Traite des êtres humains	2	2	100,0%		
Exercice illégal de l'autorité publique	1	1	100,0%		
Protection physique matières radioactives	1	1	100,0%		
Total	9.653	8.056	83,5%	1.976	20,5%



1.2. Nombre d'infractions selon le sexe des suspects identifiés (par figure criminelle)

Étant donné que, tant un suspect identifié masculin qu'un suspect identifié féminin peuvent être impliqués lors d'un même fait, il est possible que la somme des colonnes «Hommes» et «Femmes» soit supérieure à la valeur de la colonne «Total...» (voir également la note méthodologique)

Oost-Vlaanderen

2023

FC Vol moyen de transport

Figure criminelle / Sexe	Nombre total de faits avec au moins 1 suspect identifié	Hommes	%	Femmes	%
Vol de voiture	15	15	100,0%		
Carjacking	1	1	100,0%		
Homejacking	1	1	100,0%		
Vol de vélomoteur	7	6	85,7%	2	28,6%
Vol de vélo	84	79	94,0%	7	8,3%
Total	PA	PA	PA	PA	PA

FC Cambriolage

Figure criminelle / Sexe	Nombre total de faits avec au moins 1 suspect identifié	Hommes	%	Femmes	%
Cambriolage dans habitation	87	82	94,3%	11	12,6%
Cambriolage ds entreprise ou commerce	34	32	94,1%	2	5,9%
Cambriolage ds service public ou bâtiment administ	17	17	100,0%	2	11,8%
Cambriolage dans bâtiment (total)	138	131	94,9%	15	10,9%
Total	PA	PA	PA	PA	PA

CRIMINALITE ENREGISTREE: SUSPECTS



FC Vol autre

Figure criminelle / Sexe	Nombre total de faits avec au moins 1 suspect identifié	Hommes	%	Femmes	%
Vol à main armée	25	25	100,0%		
Vol avec violence sans arme	93	85	91,4%	12	12,9%
Vol dans ou sur un véhicule	68	68	100,0%	2	2,9%
Vol d'armes et explosifs	6	6	100,0%		
Steaming	6	6	100,0%		
Arrachage de sac à main	1	1	100,0%		
Vol à l'arraché	25	23	92,0%	3	12,0%
Vol à la tire	26	25	96,2%	4	15,4%
Vol à l'étalage	894	588	65,8%	369	41,3%
Vol par ruse	16	16	100,0%		
Vol de métaux	7	7	100,0%	1	14,3%
Vol sur les chantiers	14	14	100,0%		
Home-invasion	1	1	100,0%		
Vol d'animaux	1	1	100,0%		
Total	PA	PA	PA	PA	PA

Criminalité ICT

Figure criminelle / Sexe	Nombre total de faits avec au moins 1 suspect identifié	Hommes	%	Femmes	%
Fraude de cartes de paiements	18	17	94,4%	1	5,6%
Phishing	30	22	73,3%	10	33,3%
Ransomware	1	1	100,0%	1	100,0%
Shouldersurfing	2	2	100,0%		
Total	PA	PA	PA	PA	PA

CRIMINALITE ENREGISTREE: SUSPECTS



FC Autre

Figure criminelle / Sexe	Nombre total de faits avec au moins 1 suspect identifié	Hommes	%	Femmes	%
Violence contre les métiers d'intérêt général	75	57	76,0%	18	24,0%
Viol collectif	1	1	100,0%		
Graffiti	7	6	85,7%	1	14,3%
Dégradation de voiture	71	63	88,7%	7	9,9%
Rixe au couteau	12	11	91,7%	1	8,3%
Total	PA	PA	PA	PA	PA

PH Violence intrafamiliale (VIF)

Figure criminelle / Sexe	Nombre total de faits avec au moins 1 suspect identifié	Hommes	%	Femmes	%
VIF: physique, dans le couple	316	275	87,0%	110	34,8%
VIF: physique, envers des descendants	54	46	85,2%	13	24,1%
VIF: physique, envers d'autres membres	79	68	86,1%	17	21,5%
VIF: sexuelle, dans le couple	14	14	100,0%		
VIF: sexuelle, envers d'autres membres	1	1	100,0%		
VIF: psychique, dans le couple	241	193	80,1%	52	21,6%
VIF: psychique, envers des descendants	34	28	82,4%	9	26,5%
VIF: psychique, envers d'autres membres	52	38	73,1%	16	30,8%
VIF: économique, dans le couple	55	46	83,6%	9	16,4%
VIF: économique, envers des descendants	5	3	60,0%	3	60,0%
VIF: économique, envers d'autres membres	29	24	82,8%	8	27,6%
Total	PA	PA	PA	PA	PA

PH Hormones et dopage

Figure criminelle / Sexe	Nombre total de faits avec au moins 1 suspect identifié	Hommes	%
Dopage humain	10	10	100,0%
Total	PA	PA	PA



PH Drogues

Figure criminelle / Sexe	Nombre total de faits avec au moins 1 suspect identifié	Hommes	%	Femmes	%
Vente de cocaïne	46	45	97,8%	5	10,9%
Import-export de cocaïne	3	3	100,0%		
Production de drogues synthétiques	1	1	100,0%		
Import-export de drogues synthétiques	2	1	50,0%	1	50,0%
Vente de drogues synthétiques	40	37	92,5%	10	25,0%
Production de cannabis (culture)	9	9	100,0%	2	22,2%
Import-export de cannabis en grande quantité	1	1	100,0%		
Vente de cannabis en grande quantité	2	2	100,0%	1	50,0%
Import-export d'héroïne	3	3	100,0%	1	33,3%
Vente-traffic d'héroïne	12	12	100,0%	1	8,3%
Total	PA	PA	PA	PA	PA

PH Trafic d'armes

Figure criminelle / Sexe	Nombre total de faits avec au moins 1 suspect identifié	Hommes	%
Commerce et production d'arme à feu et mun.	2	2	100,0%
Commerce et production d'arme non à feu	1	1	100,0%
Total	PA	PA	PA

PH Traite des êtres humains

Figure criminelle / Sexe	Nombre total de faits avec au moins 1 suspect identifié	Hommes	%	Femmes	%
TEH - exploitation économique	2	2	100,0%		
TEH - exploitation sexuelle	6	5	83,3%	1	16,7%
Total	PA	PA	PA	PA	PA



PH Violence dans l'espace public

Figure criminelle / Sexe	Nombre total de faits avec au moins 1 suspect identifié	Hommes	%	Femmes	%
Violence physique (transport public)	37	32	86,5%	5	13,5%
Violence physique (voie publique)	316	281	88,9%	48	15,2%
Violence physique (autre endroit public)	35	26	74,3%	11	31,4%
Violence physique (endroit accessible au public)	170	146	85,9%	31	18,2%
Violence sexuelle (transport public)	6	6	100,0%		
Violence sexuelle (voie publique)	14	14	100,0%		
Violence sexuelle (autre endroit public)	5	4	80,0%	1	20,0%
Violence sexuelle (endroit accessible au public)	25	25	100,0%		
Violence psychique (transport public)	22	18	81,8%	4	18,2%
Violence psychique (voie publique)	140	126	90,0%	17	12,1%
Violence psychique (autre endroit public)	25	21	84,0%	4	16,0%
Violence psychique (endroit accessible au public)	90	75	83,3%	16	17,8%
Vol à main armée (transport public)	1	1	100,0%		
Vol à main armée (voie publique)	8	8	100,0%		
Vol à main armée (autre endroit public)	2	2	100,0%		
Vol à main armée (endroit accessible au public)	10	10	100,0%		
Vol avec violence sans arme (transport public)	4	3	75,0%	1	25,0%
Vol avec violence sans arme (voie publique)	20	20	100,0%	2	10,0%
Vol avec violence sans arme (autre endroit public)	1	1	100,0%		
Vol avec violence sans arme (endr. acces. au pub.)	41	34	82,9%	8	19,5%
Total	PA	PA	PA	PA	PA

CRIMINALITE ENREGISTREE: SUSPECTS



PH Autre

Figure criminelle / Sexe	Nombre total de faits avec au moins 1 suspect identifié	Hommes	%	Femmes	%
Faux policiers	1	1	100,0%		
Terrorisme, extrémisme et radicalisme	4	4	100,0%		
Cyberharcèlement	62	57	91,9%	5	8,1%
Fraude à l'identité	99	81	81,8%	21	21,2%
Total	PA	PA	PA	PA	PA



1.3. Nombre d'infractions selon l'âge des suspects identifiés (par catégorie principale)

Étant donné que, tant un suspect identifié mineur qu'un suspect identifié majeur peuvent être impliqués lors d'un même fait, il est possible que la somme des colonnes «Mineur» et «Majeur» soit supérieure à la valeur de la colonne «Total...» (voir également la note méthodologique)

2023

Catégorie principale / Âge	Nombre total de faits avec au moins 1 suspect identifié	Mineur	%	Majeur	%
Drogues	1.826	204	11,2%	1.634	89,5%
Vol et extorsion	1.637	352	21,5%	1.333	81,4%
Infr. contre l'intégrité physique	946	121	12,8%	845	89,3%
Registre de population	687	7	1,0%	681	99,1%
Législation sur les étrangers	630	35	5,6%	600	95,2%
Ivresse et alcool	583	4	0,7%	579	99,3%
Infr. contre autres valeurs morales et sentiments	495	16	3,2%	480	97,0%
Fraude	403	8	2,0%	397	98,5%
Infr. contre la sécurité publique	394	49	12,4%	354	89,8%
Dégradation de la propriété	361	61	16,9%	309	85,6%
Armes et explosifs	328	45	13,7%	284	86,6%
Infr. contre l'autorité publique	238	16	6,7%	222	93,3%
Criminalité informatique	163	14	8,6%	152	93,3%
Infr. contre la foi publique	158	12	7,6%	146	92,4%
Environnement	147	4	2,7%	144	98,0%
Protection de la jeunesse	131	78	59,5%	53	40,5%
Infr. contre les moeurs	120	15	12,5%	105	87,5%
Autres lois spéciales	82	6	7,3%	77	93,9%
Code pénal social	66	1	1,5%	65	98,5%
Infr. contre la famille	52			52	100,0%
Législation économique	35			35	100,0%
Loi du football	31	3	9,7%	30	96,8%
Protection de la personne	32	2	6,3%	30	93,8%
Santé publique	31	3	9,7%	28	90,3%
Carte d'identité	17	1	5,9%	16	94,1%
Travail	17			17	100,0%
Protection des revenus publics	13			13	100,0%
Hormones et dopage	9			9	100,0%
Infr. contre la liberté individuelle	9			9	100,0%

CRIMINALITE ENREGISTREE: SUSPECTS



Catégorie principale / Âge	Nombre total de faits avec au moins 1 suspect identifié	Mineur	%	Majeur	%
Pratiques commerciales	4			4	100,0%
Contravention Code pénal	2			2	100,0%
Sécurité privée	2			2	100,0%
Traite des êtres humains	2			2	100,0%
Exercice illégal de l'autorité publique	1			1	100,0%
Protection physique matières radioactives	1	1	100,0%		
Total	9.653	1.058	11,0%	8.710	90,2%



1.4. Nombre d'infractions selon l'âge des suspects identifiés (par figure criminelle)

Étant donné que, tant un suspect identifié mineur qu'un suspect identifié majeur peuvent être impliqués lors d'un même fait, il est possible que la somme des colonnes «Mineur» et «Majeur» soit supérieure à la valeur de la colonne «Total...» (voir également la note méthodologique)

2023

FC Vol moyen de transport

Figure criminelle / Âge	Nombre total de faits avec au moins 1 suspect identifié	Mineur	%	Majeur	%
Vol de voiture	15	2	13,33%	14	93,33%
Carjacking	1		/	1	100,00%
Homejacking	1		/	1	100,00%
Vol de vélomoteur	7	4	57,14%	6	85,71%
Vol de vélo	84	15	17,86%	71	84,52%
Total	PA	PA	PA	PA	PA

FC Cambriolage

Figure criminelle / Âge	Nombre total de faits avec au moins 1 suspect identifié	Mineur	%	Majeur	%
Cambriolage dans habitation	87	8	9,20%	82	94,25%
Cambriolage ds entreprise ou commerce	34	13	38,24%	26	76,47%
Cambriolage ds service public ou bâtiment administ	17	5	29,41%	14	82,35%
Cambriolage dans bâtiment (total)	138	26	18,84%	122	88,41%
Total	PA	PA	PA	PA	PA



FC Vol autre

Figure criminelle / Âge	Nombre total de faits avec au moins 1 suspect identifié	Mineur	%	Majeur	%
Vol à main armée	25	8	32,00%	19	76,00%
Vol avec violence sans arme	93	22	23,66%	74	79,57%
Vol dans ou sur un véhicule	68	27	39,71%	45	66,18%
Vol d'armes et explosifs	6		/	6	100,00%
Steaming	6	4	66,67%	2	33,33%
Arrachage de sac à main	1		/	1	100,00%
Vol à l'arraché	25	4	16,00%	23	92,00%
Vol à la tire	26	4	15,38%	25	96,15%
Vol à l'étalage	894	220	24,61%	695	77,74%
Vol par ruse	16	3	18,75%	14	87,50%
Vol de métaux	7		/	7	100,00%
Vol sur les chantiers	14		/	14	100,00%
Home-invasion	1		/	1	100,00%
Vol d'animaux	1		/	1	100,00%
Total	PA	PA	PA	PA	PA

Criminalité ICT

Figure criminelle / Âge	Nombre total de faits avec au moins 1 suspect identifié	Mineur	%	Majeur	%
Fraude de cartes de paiements	18	6	33,33%	13	72,22%
Phishing	30	4	13,33%	27	90,00%
Ransomware	1		/	1	100,00%
Shouldersurfing	2		/	2	100,00%
Total	PA	PA	PA	PA	PA

CRIMINALITE ENREGISTREE: SUSPECTS



FC Autre

Figure criminelle / Âge	Nombre total de faits avec au moins 1 suspect identifié	Mineur	%	Majeur	%
Violence contre les métiers d'intérêt général	75	19	25,33%	57	76,00%
Viol collectif	1		/	1	100,00%
Graffiti	7	4	57,14%	3	42,86%
Dégradation de voiture	71	4	5,63%	68	95,77%
Rixe au couteau	12	2	16,67%	11	91,67%
Total	PA	PA	PA	PA	PA

PH Violence intrafamiliale (VIF)

Figure criminelle / Âge	Nombre total de faits avec au moins 1 suspect identifié	Mineur	%	Majeur	%
VIF: physique, dans le couple	316	1	0,32%	316	100,00%
VIF: physique, envers des descendants	54	5	9,26%	52	96,30%
VIF: physique, envers d'autres membres	79	15	18,99%	67	84,81%
VIF: sexuelle, dans le couple	14		/	14	100,00%
VIF: sexuelle, envers d'autres membres	1		/	1	100,00%
VIF: psychique, dans le couple	241	1	0,41%	240	99,59%
VIF: psychique, envers des descendants	34	3	8,82%	31	91,18%
VIF: psychique, envers d'autres membres	52	8	15,38%	44	84,62%
VIF: économique, dans le couple	55	1	1,82%	54	98,18%
VIF: économique, envers des descendants	5	1	20,00%	4	80,00%
VIF: économique, envers d'autres membres	29	6	20,69%	24	82,76%
Total	PA	PA	PA	PA	PA

PH Hormones et dopage

Figure criminelle / Âge	Nombre total de faits avec au moins 1 suspect identifié	Majeur	%
Dopage humain	10	10	100,00%
Total	PA	PA	PA



PH Drogues

Figure criminelle / Âge	Nombre total de faits avec au moins 1 suspect identifié	Mineur	%	Majeur	%
Vente de cocaïne	46	1	2,17%	46	100,00%
Import-export de cocaïne	3	1	33,33%	3	100,00%
Production de drogues synthétiques	1		/	1	100,00%
Import-export de drogues synthétiques	2		/	2	100,00%
Vente de drogues synthétiques	40	6	15,00%	35	87,50%
Production de cannabis (culture)	9		/	9	100,00%
Import-export de cannabis en grande quantité	1	1	100,00%	1	100,00%
Vente de cannabis en grande quantité	2		/	2	100,00%
Import-export d'héroïne	3	1	33,33%	3	100,00%
Vente-traffic d'héroïne	12	1	8,33%	11	91,67%
Total	PA	PA	PA	PA	PA

PH Trafic d'armes

Figure criminelle / Âge	Nombre total de faits avec au moins 1 suspect identifié	Majeur	%
Commerce et production d'arme à feu et mun.	2	2	100,00%
Commerce et production d'arme non à feu	1	1	100,00%
Total	PA	PA	PA

PH Traite des êtres humains

Figure criminelle / Âge	Nombre total de faits avec au moins 1 suspect identifié	Mineur	%	Majeur	%
TEH - exploitation économique	2		/	2	100,00%
TEH - exploitation sexuelle	6	1	16,67%	5	83,33%
Total	PA	PA	PA	PA	PA



PH Violence dans l'espace public

Figure criminelle / Âge	Nombre total de faits avec au moins 1 suspect identifié	Mineur	%	Majeur	%
Violence physique (transport public)	37	14	37,84%	24	64,86%
Violence physique (voie publique)	316	41	12,97%	282	89,24%
Violence physique (autre endroit public)	35	9	25,71%	28	80,00%
Violence physique (endroit accessible au public)	170	20	11,76%	154	90,59%
Violence sexuelle (transport public)	6	1	16,67%	5	83,33%
Violence sexuelle (voie publique)	14	1	7,14%	13	92,86%
Violence sexuelle (autre endroit public)	5	1	20,00%	4	80,00%
Violence sexuelle (endroit accessible au public)	25	3	12,00%	22	88,00%
Violence psychique (transport public)	22	7	31,82%	16	72,73%
Violence psychique (voie publique)	140	16	11,43%	126	90,00%
Violence psychique (autre endroit public)	25	2	8,00%	23	92,00%
Violence psychique (endroit accessible au public)	90	4	4,44%	87	96,67%
Vol à main armée (transport public)	1	1	100,00%		/
Vol à main armée (voie publique)	8	2	25,00%	7	87,50%
Vol à main armée (autre endroit public)	2		/	2	100,00%
Vol à main armée (endroit accessible au public)	10	5	50,00%	6	60,00%
Vol avec violence sans arme (transport public)	4	2	50,00%	2	50,00%
Vol avec violence sans arme (voie publique)	20	8	40,00%	14	70,00%
Vol avec violence sans arme (autre endroit public)	1	1	100,00%		/
Vol avec violence sans arme (endr. acces. au pub.)	41	7	17,07%	35	85,37%
Total	PA	PA	PA	PA	PA

CRIMINALITE ENREGISTREE: SUSPECTS



PH Autre

Figure criminelle / Âge	Nombre total de faits avec au moins 1 suspect identifié	Mineur	%	Majeur	%
Faux policiers	1		/	1	100,00%
Terrorisme, extrémisme et radicalisme	4	2	50,00%	2	50,00%
Cyberharcèlement	62	7	11,29%	55	88,71%
Fraude à l'identité	99	5	5,05%	94	94,95%
Total	PA	PA	PA	PA	PA



Partie 2: Niveau SUSPECTS-FAIT (comptage du nombre de combinaisons suspect-fait)

2.1. Nombre de suspects-fait selon le sexe des suspects identifiés (TOP 5 des catégories principales)

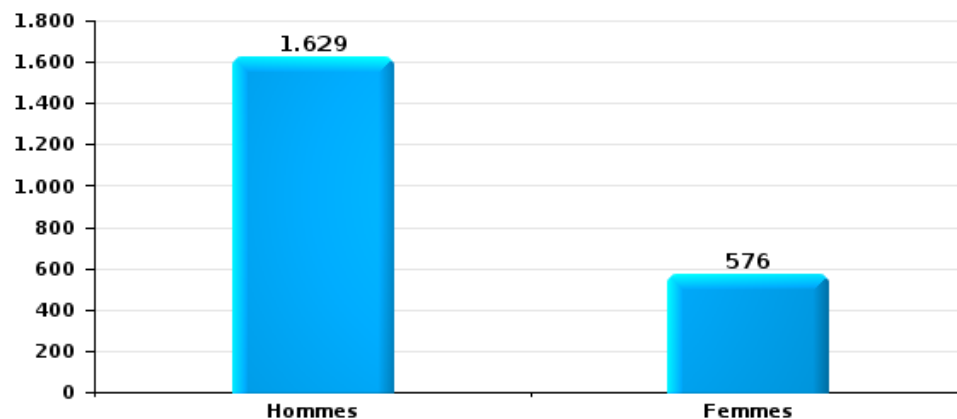
Lorsqu'un même suspect a commis plusieurs faits durant la période considérée, il est aussi comptabilisé plusieurs fois (voir également la note méthodologique)

Oost-Vlaanderen

2023

Vol et extorsion

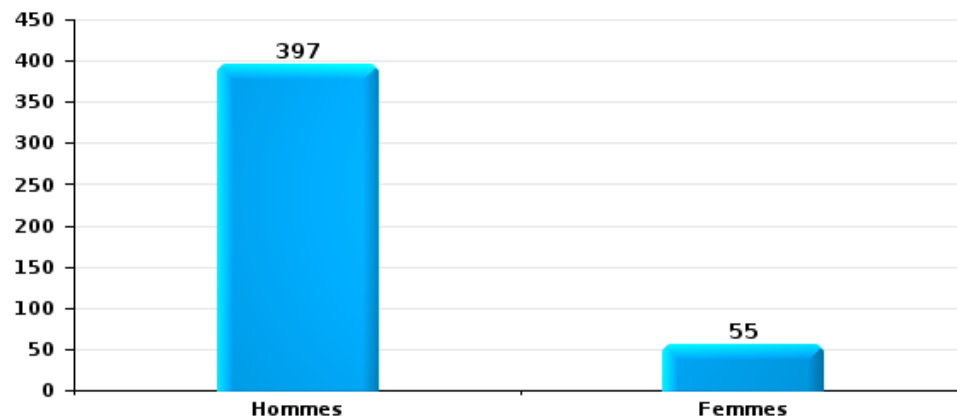
Nombre de suspects-fait selon le sexe





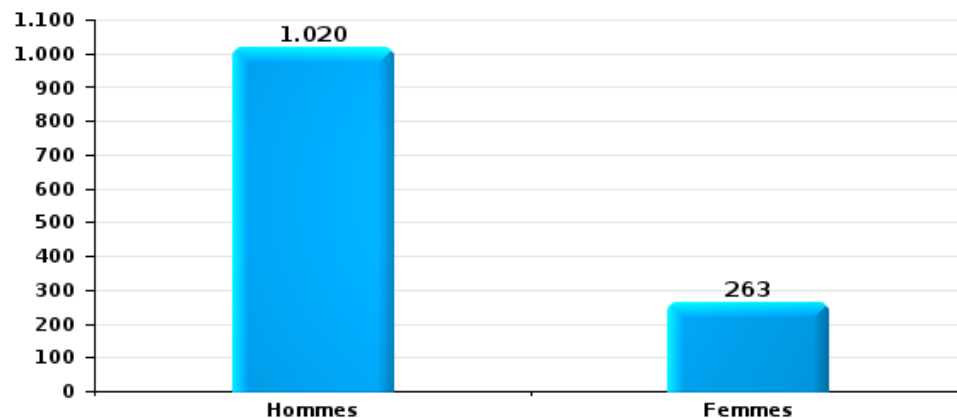
Dégradation de la propriété

Nombre de suspects-fait selon le sexe



Infr. contre l'intégrité physique

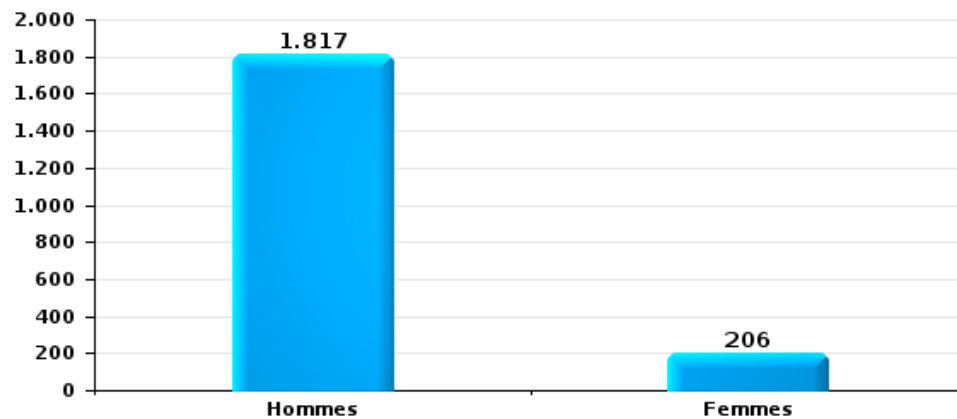
Nombre de suspects-fait selon le sexe





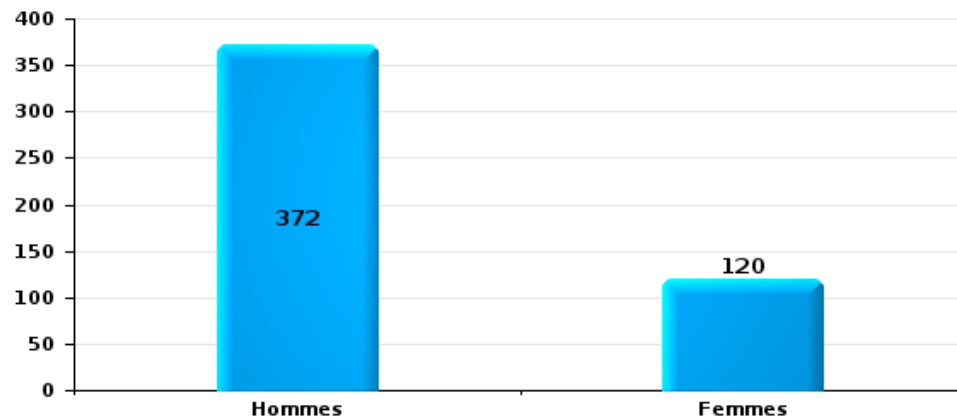
Drogues

Nombre de suspects-fait selon le sexe



Fraude

Nombre de suspects-fait selon le sexe





2.2. Nombre de suspects-fait selon le sexe des suspects identifiés (TOP 5 des figures criminelles)

Lorsqu'un même suspect a commis plusieurs faits durant la période considérée, il est aussi comptabilisé plusieurs fois (voir également la note méthodologique)

Oost-Vlaanderen

2023

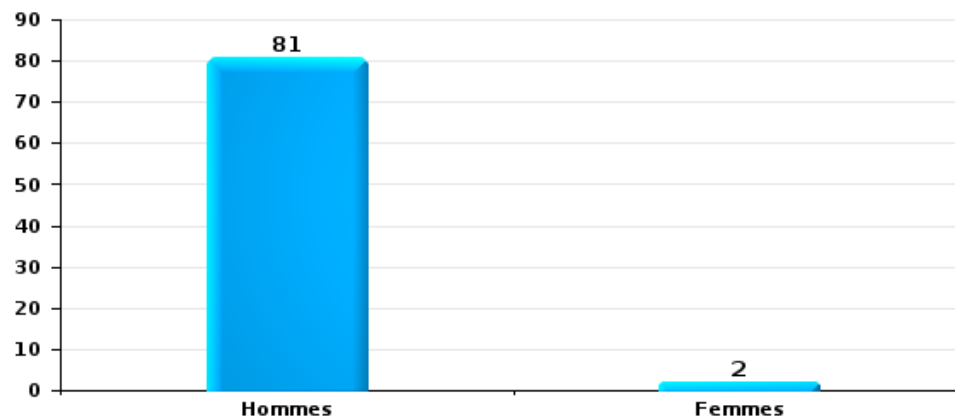
Cambriolage dans bâtiment (total)





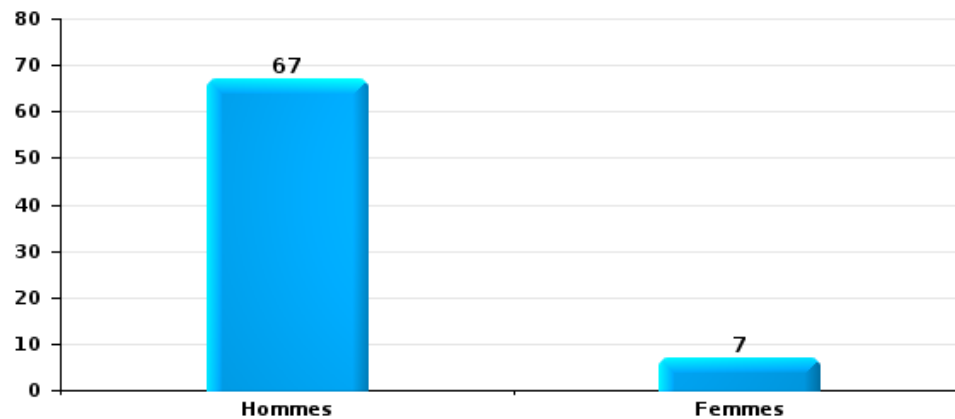
Vol dans ou sur un véhicule

Nombre de suspects-fait selon le sexe



Dégradation de voiture

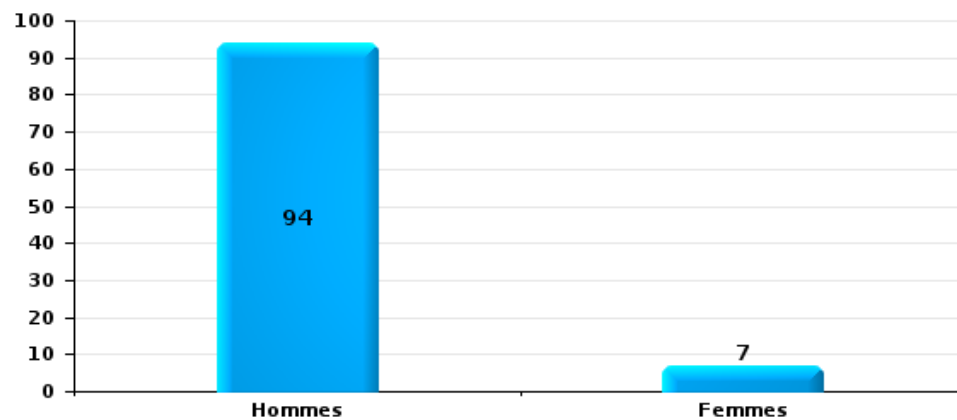
Nombre de suspects-fait selon le sexe





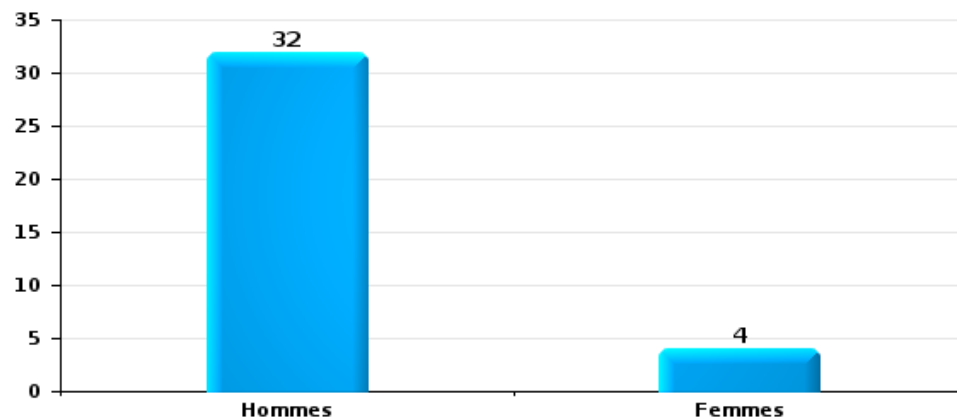
Vol de vélo

Nombre de suspects-fait selon le sexe



Vol à la tire

Nombre de suspects-fait selon le sexe





2.3. Nombre de suspects-fait selon l'âge des suspects identifiés (TOP 5 des catégories principales)

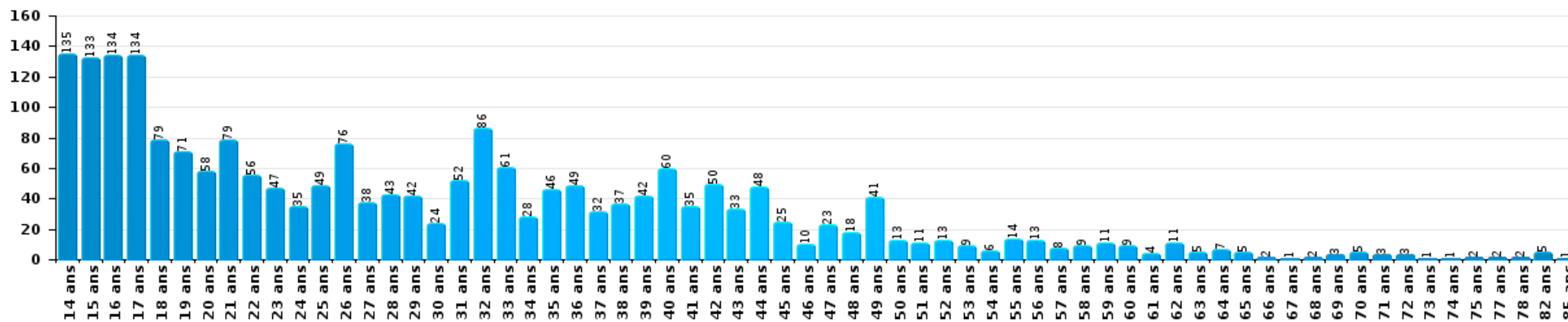
1) Lorsqu'un même suspect a commis plusieurs faits durant la période considérée, il est aussi comptabilisé plusieurs fois, qu'il ait le même âge ou non – 2) Les suspects au-dessous de 14 ans et à partir de 90 ans ne sont pas repris dans le tableau (voir également la note méthodologique)

Oost-Vlaanderen

2023

Vol et extorsion

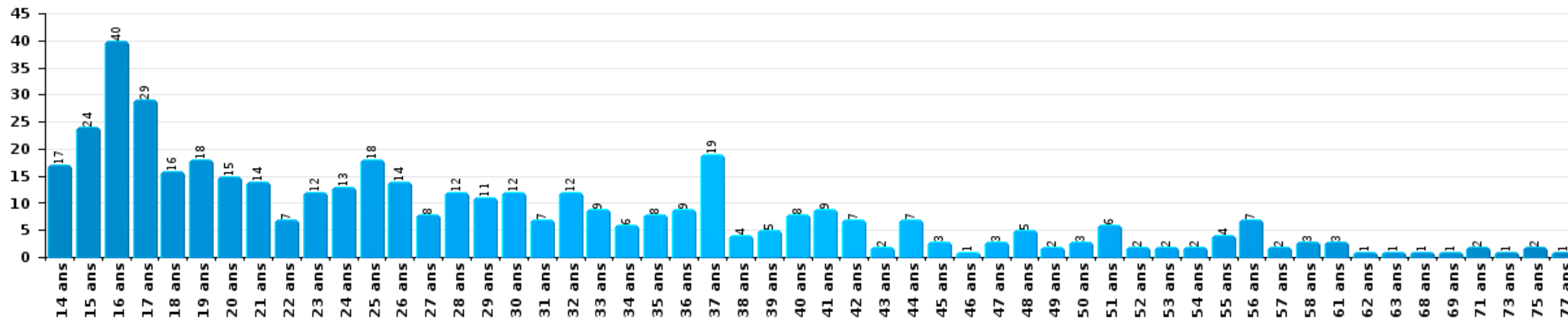
Nombre de suspects-fait par âge (chronologique)





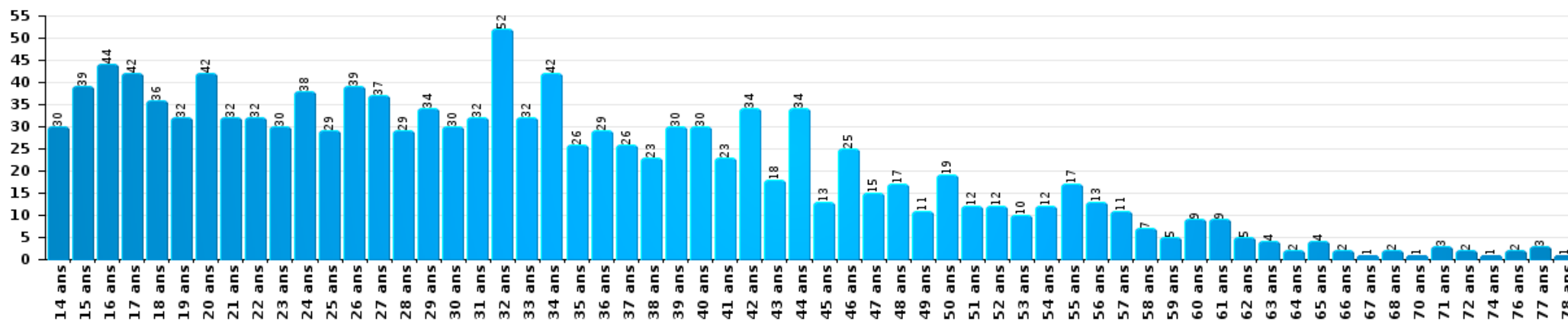
Dégradation de la propriété

Nombre de suspects-fait par âge (chronologique)



Infr. contre l'intégrité physique

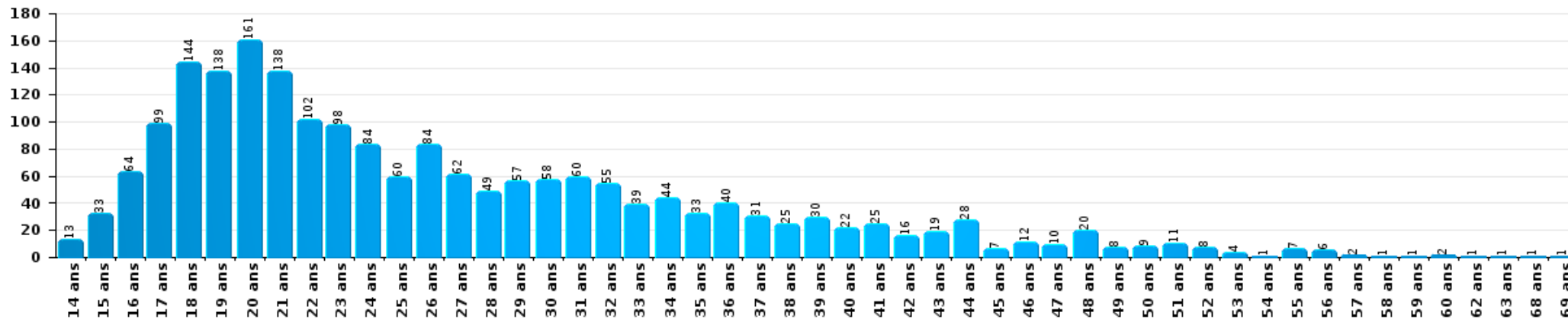
Nombre de suspects-fait par âge (chronologique)





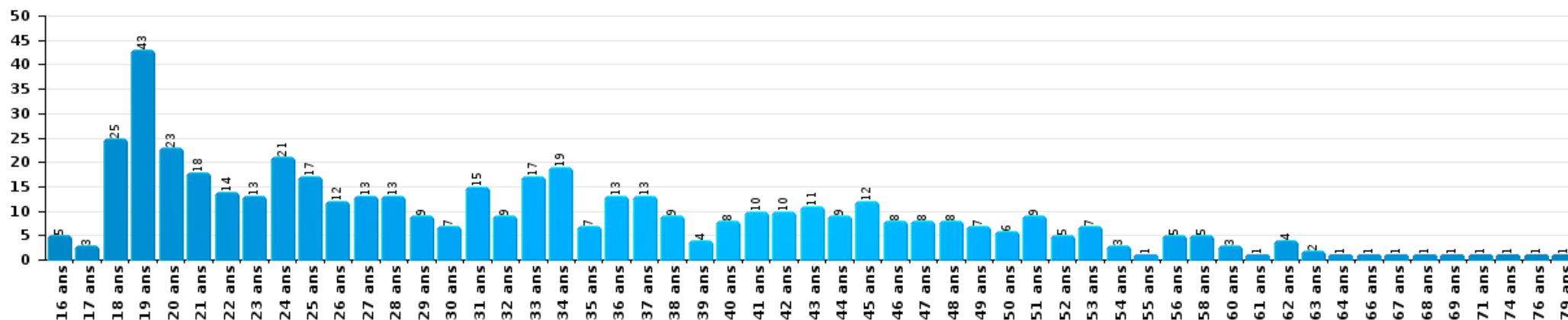
Drogues

Nombre de suspects-fait par âge (chronologique)



Fraude

Nombre de suspects-fait par âge (chronologique)





2.4. Nombre de suspects-fait selon l'âge des suspects identifiés (TOP 5 des figures criminelles)

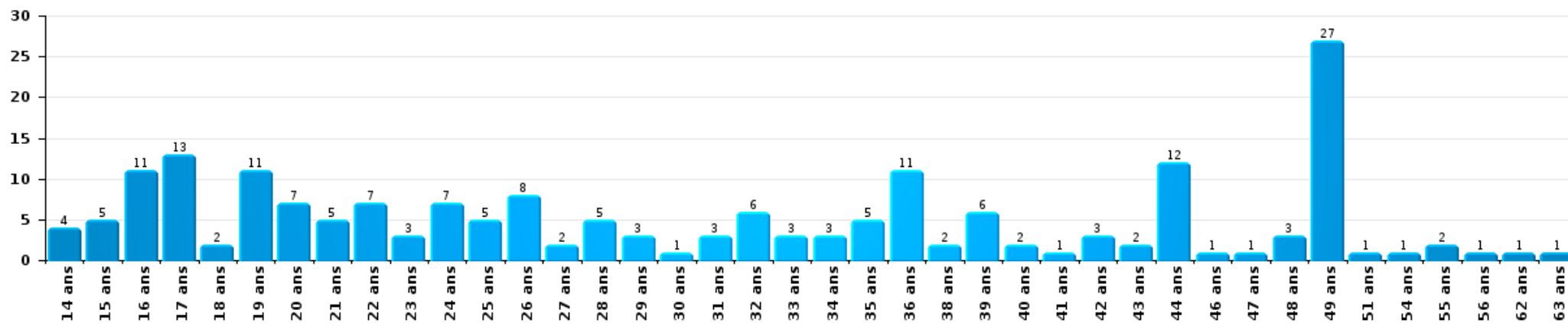
1) Lorsqu'un même suspect a commis plusieurs faits durant la période considérée, il est aussi comptabilisé plusieurs fois, qu'il ait le même âge ou non – 2) Les suspects au-dessous de 14 ans et à partir de 90 ans ne sont pas repris dans le tableau (voir également la note méthodologique)

Oost-Vlaanderen

2023

Cambriolage dans bâtiment (total)

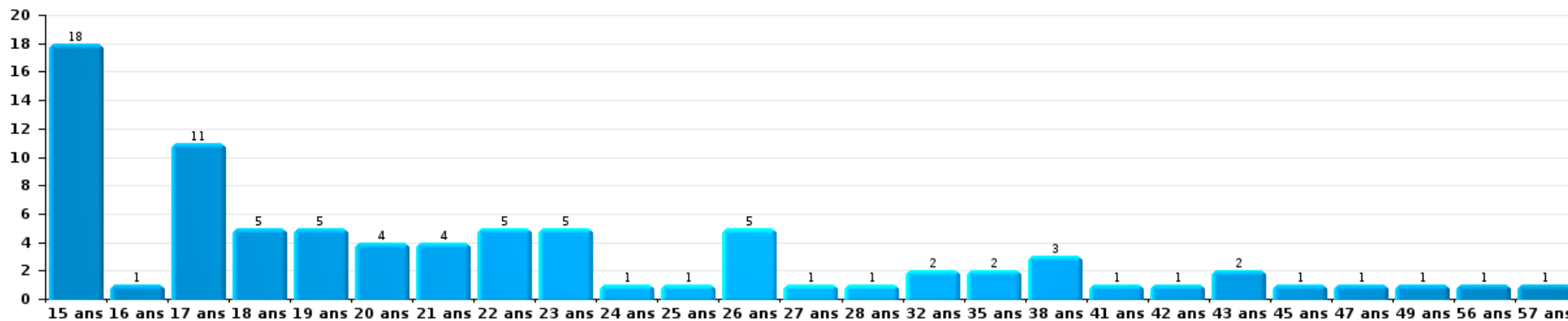
Nombre de suspects-fait par âge (chronologique)





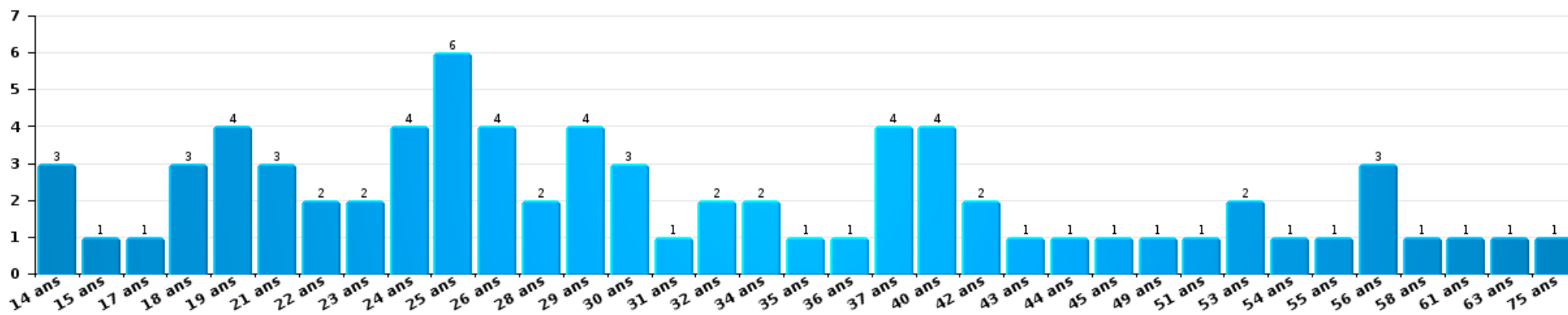
Vol dans ou sur un véhicule

Nombre de suspects-fait par âge (chronologique)



Dégradation de voiture

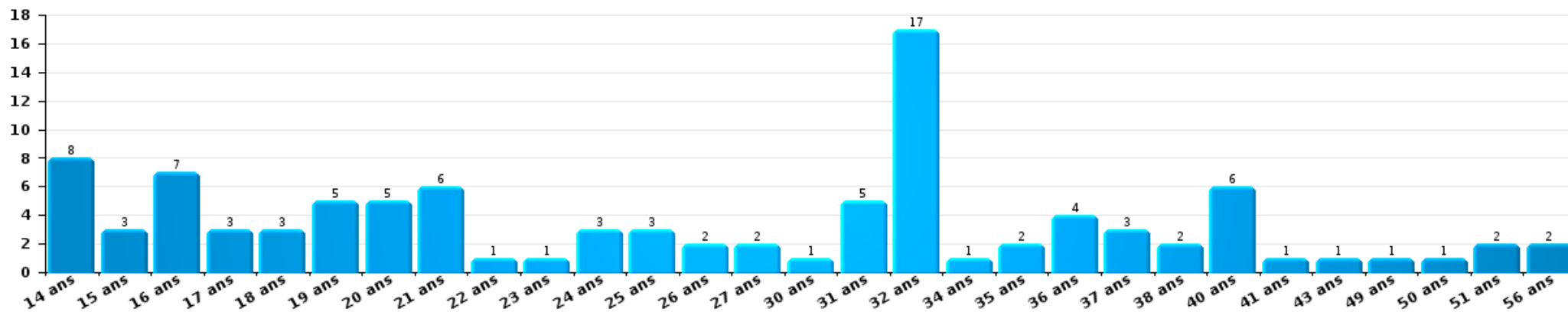
Nombre de suspects-fait par âge (chronologique)





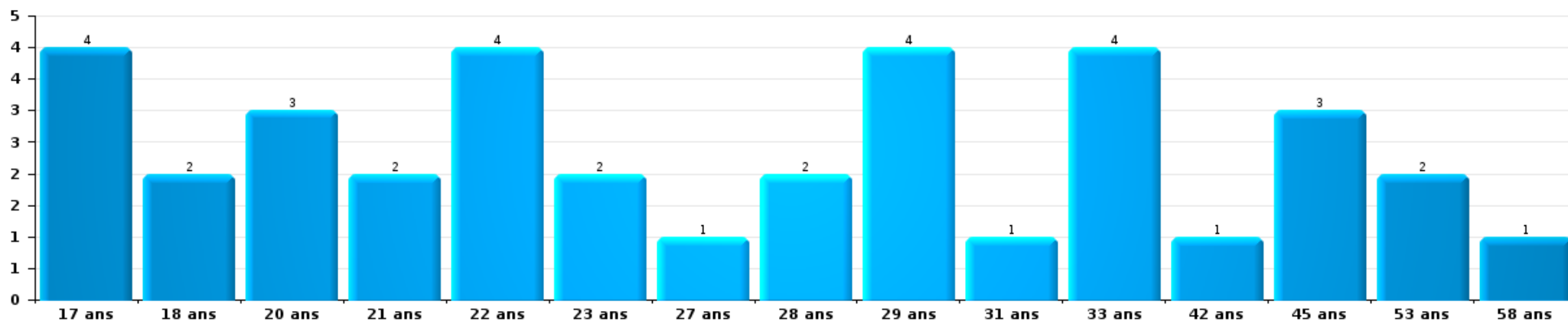
Vol de vélo

Nombre de suspects-fait par âge (chronologique)



Vol à la tire

Nombre de suspects-fait par âge (chronologique)



STATISTIQUES POLICIERES DE CRIMINALITE

LIEU DE PERPETRATION: PROVINCE

Oost-Vlaanderen

***ANNEXE I: DETAIL PAR CATEGORIE DE DELIT
CODE PENAL***



Oost-Vlaanderen

Infraction Code pénal

Infr. contre l'intégrité physique

			2000	2013	2014	2015	2016	2017	2018	2019	2020	2021	2022	2023	
Assassinat	Parricide (assassinat)	Acc.	1											1	
		Tent.	1		1						1	1			
	Infanticide (assassinat)	Acc.				1							1		
		Tent.		1			1	1	1						
	Empoisonnement (assassinat)	Acc.	1										1		
		Tent.	1	1	3				2	2	1	2	1	2	
	Suite à incendie volontaire / explosion	Acc.	2												
		Tent.			1				2				1		
	Autres	Acc.	7	9	7	11	9	7	3	8	9	12	7		2
		Tent.	7	7	9	10	7	9	9	16	12	15	13		7
Sous-total			20	18	21	22	17	21	15	26	24	31	22	10	
Meurtre	Parricide (meurtre)	Tent.	4	1	3	4		1	1		1	1	3		
		Tent.			1			1		1					
	Empoisonnement (meurtre)	Acc.		1			1	1		1	2		1		
		Tent.	1		1	1	3	3	2	1	2	2			
	Meurtre pour faciliter le vol	Acc.	1		1	1						1			
		Tent.	1		3				1	3				2	
	Suite à incendie volontaire / explosion	Tent.					1								
		Acc.	10	5	4	7				3	2		1	2	
	Non spécifié	Tent.	9		2		2	2					1		
		Acc.	3	4	3	7	5	3	7	3	1	2	2		
Autres	Tent.	19	67	64	59	64	57	74	72	71	72	78			
	Acc.														
Sous-total			48	78	82	79	76	69	90	80	78	79	88	30	
Torture et maltraitance	Torture	Acc.		6	3	5	6	6	4	5	8	3	10	1	
		Tent.										1			
	Traitement inhumain	Acc.		8	11	4	5	12	5	4	8	3	10	6	
		Acc.		11	4	4	6	7	10	5	8	3	3	1	
	Non spécifié	Acc.		1	1	2		1						1	
Sous-total				26	19	15	17	26	19	14	24	10	23	9	

FPF/DGR/DR1/BIPOL - Statistiques policières de criminalité (date de clôture: 22/09/2023)
 Les données pour les années 2001 jusqu'à 2012 ne sont plus publiées mais restent disponibles sur demande auprès du service BIPOL.
 Les données pour 2023 ne concernent que le 1er trimestre.



Infr. contre l'intégrité physique

			2000	2013	2014	2015	2016	2017	2018	2019	2020	2021	2022	2023	
Coups et/ou blessures vol. en sphère familiale	Entre partenaires ou ex-partenaires	Acc.	779	2.475	2.535	2.600	2.655	2.584	2.579	2.656	2.527	2.723	2.846	691	
		Tent.		2	1	1				2		2			
	Lors d'un différend familial en général	Acc.	1.430												
		Tent.	2												
	Par les parents envers un mineur	Acc.	50	223	200	174	214	237	247	274	244	235	265	57	
		Tent.									1				
	Par les parents envers personne vulnérable	Acc.	1	5	6	8	6	10	5	4	3	4	5	1	
		Tent.													
Envers les parents	Acc.	67	245	250	238	244	255	244	249	250	268	256	59		
Envers d'autres ascendants directs ou collatéraux	Acc.	19	148	158	145	169	184	159	159	158	203	169	50		
	Sous-total	2.348	3.098	3.150	3.166	3.288	3.270	3.234	3.344	3.183	3.435	3.541	858		
Coups et/ou blessures vol. hors sphère familiale	Bagarres (=coups réciproques)	Acc.	666	892	962	1.004	1.112	1.182	1.212	1.214	1.083	1.182	1.381	301	
		Tent.	1												
	Coups envers fonctionnaire de police	Acc.	152	109	127	119	115	135	109	128	128	124	148	30	
		Tent.	1	1		2	1	2	1	1	2	5	1		
	Envers un mineur par une pers. ayant autorité	Acc.	49	97	110	86	104	94	109	120	79	81	93	28	
		Tent.										1	1		
	Envers un mineur qualité de l'auteur inconnue	Acc.	174	263	244	235	288	323	302	339	227	357	416	130	
		Tent.							1	1					
	Envers pers. vulnérable par pers. ayant autorité	Acc.	1	2	2		7	3	4	5	6	5	7	6	
		Tent.													
	Envers pers. vulnérable (qualité auteur inconnue)	Acc.	5	11	7	11	8	12	14	8	13	21	13	3	
		Tent.								1					
	Envers un mineur par cohabitant sans rel. Autorité	Acc.										24	14	6	
		Tent.													
	Envers un arbitre de manifestation sportive	Acc.		1	5	6	1	1	1	2	2	3	3		
		Tent.													
	Coups envers personnel transport public	Acc.		38	43	51	54	48	48	28	20	39	58	21	
		Tent.											1		
	Coups envers personnel autre service public	Acc.		28	29	24	28	19	24	28	15	24	25	8	
		Tent.					1								
	Coups envers profession médicale	Acc.		34	21	34	35	34	45	44	46	53	68	19	
		Tent.										1			
	Coups envers personnel institut d'enseignement	Acc.		74	56	72	81	73	74	80	73	74	94	35	
		Tent.			1		1				1		1		
	Coups envers gardien de prison/corps sécurité	Acc.			2	8	6	10	4	6	4	5	7	1	
		Tent.									1				
	Non spécifié	Acc.	3.927	3.530	3.435	3.473	3.563	3.482	3.091	3.268	2.452	2.660	3.137	713	
		Tent.	19	2	4	5	9	11	6	7	5	3	5		
	Sous-total	4.995	5.082	5.048	5.130	5.414	5.429	5.045	5.281	4.157	4.662	5.472	1.301		



Infr. contre l'intégrité physique

			2000	2013	2014	2015	2016	2017	2018	2019	2020	2021	2022	2023
Mutilation génitale féminine	Tent.					1								
	Sous-total					1								
Abstention coupable	Acc.	24	24	19	23	26	26	28	26	27	24	38	12	
	Sous-total	24	24	19	23	26	26	28	26	27	24	38	12	
Autres infr. volontaires. c/ l'intégrité phys.	Privation de soins à enfant ou personne vulnérable	Acc.	12	17	13	8	11	8	9	5	13	11	16	6
	Délaissement d'enfant ou personne vulnérable	Acc.	10	4	5	9	4	1	3	5		4	3	1
	Abandon d'enfant dans le besoin	Acc.	11	13	18	16	7	5	6	5	11	5	4	1
	Administration substances nuisibles	Acc.	5	9	13	11	14	13	23	31	18	21	59	9
		Tent.	1				1		1	1				1
	Empoisonnement de denrées	Acc.	1	2	3	2	4	7	2	1	4	6		
		Tent.			1			2	1					
	Entrave méchante à la circulation	Acc.	75	210	237	184	293	251	237	205	211	170	156	45
		Tent.					2	4	1		2	2	1	
	Voies de faits et violences légères	Acc.	580	979	1.018	955	784	707	630	536	457	406	387	87
	Tent.	3			1									
	Sous-total	698	1.234	1.308	1.186	1.120	998	913	789	716	625	626	150	
Infr. involontaires contre l'intégrité physique	Homicides involontaires	Acc.	8	3		2	1	4	6		1			
		Tent.	1											
	Coups et/ou blessures involontaires	Acc.	302	82	95	73	85	80	61	60	48	46	57	11
		Tent.	1	1										
	Administration involontaire substances nuisibles	Acc.	1	1	2	2	1	1	4		2	1	2	
	Abstention d'entretien enfant/personne vulnérable	Acc.	11	6	4	3	1	4	5	5	3	4	3	1
	Causer un accident de chemin de fer	Acc.	13	1	1									
	Morsure de chien	Acc.	27	146	153	161	169	162	171	183	131	141	142	26
		Tent.		1			1							
	Non spécifié	Acc.	28	8	4	2	2		1	1	3	3		1
	Sous-total	392	249	259	243	260	251	248	249	188	195	204	39	
	Total	8.525	9.809	9.906	9.865	10.218	10.090	9.592	9.809	8.397	9.061	10.014	2.409	



Infr. contre la liberté individuelle

			2000	2013	2014	2015	2016	2017	2018	2019	2020	2021	2022	2023	
Prise d'otages		Acc.	4	11	8	4	7	6	8	1	8	6	4		
		Tent.	1	2		1			2	1					
		Sous-total	5	13	8	5	7	6	10	2	8	6	4		
Enlèvement de mineur ou personne vulnérable	Enlèvement parental	Acc.	1	9	26	26	17	21	12	20	8	19	30	7	
		Tent.				4	1	3	4	5	1	3	4	1	
	Autre enlèvement	Acc.	30	12	9	6	14	7	2	4	6	7	11	3	
		Tent.	3	10	16	8	8	9	10	13	6	19	25	7	
		Sous-total	34	31	51	44	40	40	28	42	21	48	70	18	
Détenion par un particulier		Acc.	25	65	65	79	66	85	86	89	75	74	87	24	
		Tent.	3	4	4		1	3	3	1	1	1	2		
		Sous-total	28	69	69	79	67	88	89	90	76	75	89	24	
Total			67	113	128	128	114	134	127	134	105	129	163	42	



Infr. contre les mœurs

			2000	2013	2014	2015	2016	2017	2018	2019	2020	2021	2022	2023
Viol ayant causé la mort	Victime < 10a	Acc.	1											
		Sous-total	1											
Viol n'ayant pas causé la mort	Victime < 10a	Acc.	53	47	52	36	57	45	49	53	58	47	15	
		Tent.								1				
	Victime 10a - 14a	Acc.	56	61	53	50	37	65	55	61	48	57	22	
		Tent.		1			2	3	1	4		2		
	Victime 14a - 16a	Acc.	32	61	49	48	58	51	33	52	48	52	28	
		Tent.			2			3		1	2	1		
	Victime 16a - 18a	Acc.	19	29	23	31	42	61	46	63	33	60	18	
		Tent.	1				1	1		2	1	2	1	
	Victime majeure	Acc.	92	165	174	179	202	207	258	272	220	294	110	
		Tent.	6	7	8	14	9	11	13	9	10	12	5	
	Victime âge inconnu	Acc.	8	3	3		6	4	1	6	5	4	1	
		Tent.								1	1			
	Sous-total			267	374	364	358	414	451	457	525	425	531	200
	Viol avec conséquence inconnue		Acc.	31	6	4	10	5	3	8	6	5	5	6
Tent.			1	1										
Sous-total			32	7	4	10	5	3	8	6	5	5	6	2
Viol n'ayant pas causé la mort (nvCPS)	Victime < 16a	Acc.								3	5	12	105	38
		Tent.											2	1
	Victime 16a - 18a	Acc.								2	1	2	40	15
		Acc.								1	6	5	187	72
	Victime majeure	Tent.											8	2
Sous-total										6	12	19	342	128
Attentat à la pudeur ayant causé la mort	Victime < 16a	Acc.									1	1		
		Acc.							1					
	Victime majeure	Acc.							1					
		Sous-total							2		1	1		



Infr. contre les mœurs

			2000	2013	2014	2015	2016	2017	2018	2019	2020	2021	2022	2023	
Attentat à la pudeur avec violence / menace	Victime < 16a	Acc.	36	59	44	40	36	29	54	59	70	51	30		
		Tent.	1	1					1	1		2			
	Victime 16a - 18a	Acc.	16	11	15	15	16	16	15	14	14	14	27	4	
		Tent.	2						1				1		
	Victime majeure	Acc.	47	133	116	110	153	144	164	139	143	170	64		
		Tent.	7	2	3	3	2	4	4	4	4	2	2		
	Sous-total			109	206	178	168	207	194	238	217	229	253	98	
Attentat à la pudeur sans violence / menace	Victime < 16a	Acc.	131	214	222	220	207	197	197	199	203	182	80		
		Tent.	7	2	5	3	5	2	4	5	5	5	2	2	
	Victime 16a - 18a	Acc.	21	31	54	45	46	47	50	40	55	37	28		
		Tent.	1	1	3	2	1	2	2	1	2	2	1		
	Victime âge inconnu	Acc.	66	81	78	67	73	74	91	118	92	106	51	1	
		Tent.	1	3	3	1			5	2	1	5	1		
	Sous-total			227	332	365	338	332	322	349	365	358	334	163	1
Attentat à la pudeur non spécifié			Acc.	41	8	4	3	3	4	4	2	3	1	2	
			Tent.	4											
	Sous-total			45	8	4	3	3	4	4	2	3	1	2	
Atteinte intégrité sexuelle sans mort (nvCPS)	Victime < 16a	Acc.								1	7	8	168	70	
		Tent.											2	1	
	Victime 16a - 18a	Acc.										1	42	11	
		Acc.								1	1	8	246	77	
	Victime majeure	Tent.											2		
Sous-total									2	8	17	460	159		
Atteinte intégrité sex.-indéterminé (nvCPS)			Acc.									1	3		
	Sous-total											1	3		
Pornographie infantine	Détention	Acc.	3	73	146	58	47	56	44	70	84	73	28		
	Distribution	Acc.	4	86	63	66	69	109	165	318	215	259	23		
		Acc.					6	26	7	9	17	17	10		
	Accès pornographie infantine via technologie	Tent.									1		1		
	Non spécifié	Acc.		8	7	6	4	8	1	1	2	4	2		
Sous-total			7	167	216	130	126	199	217	398	319	353	64		
Pornographie			Acc.	11	11	16	12	11	17	14	13	13	9	9	
			Tent.			1	1	1					1		
	Sous-total			11	11	17	12	12	18	14	13	13	9	10	



Infr. contre les mœurs

			2000	2013	2014	2015	2016	2017	2018	2019	2020	2021	2022	2023	
Incitation à la débauche	Victime mineure	Acc.	25	74	112	108	87	74	81	97	106	85	45		
		Tent.		3	1	3	2		3	2	3	1	1		
	Victime majeure	Acc.	4	7	8	6	4	6	4	4	4	7	5	3	
		Tent.	1									1			
	Age victime inconnu	Acc.		5	10	5	3	5	10	5	7	7	4	1	
	Publicité par ICT pour débauche	Acc.	2				2	1	1	1	2	2			
	Autre publicité pour débauche	Acc.	9	7	5	5	7	12	6	7	7	4	3	4	
	Non spécifié	Acc.	367	1	2	3	1	1	1	1	4	1		1	
Tent.		1	1												
Sous-total			409	98	138	130	106	99	106	121	131	101	58	1	
Exploitation de la débauche d'autrui	Victime mineure	Acc.	5	7	6	11	7	4	7	8	9	8	3		
		Tent.				1									
	Victime majeure	Acc.	9	25	32	23	14	20	20	32	32	22	31	24	
		Tent.				1			1						
	Age victime non spécifié	Acc.	2		3		2	1				1			
	Age victime inconnu	Acc.	20	7	7	2	2	5	2	5	5	1	6		
		Tent.	1												
	Sous-total			39	39	48	38	25	30	30	45	33	45	27	
Outrage public aux bonnes mœurs	Actions (exhibitionnisme, etc.)	Acc.	173	181	212	181	163	167	205	196	215	218	175		
		Tent.	2								1				
	Ecrits, images, objets	Acc.	87	37	58	48	89	99	105	88	98	80	56		
		Tent.	1			4	1	1	3	2	1	2			
	Obscénités en public	Acc.	5	3	7	1	3	6	1	7	5	8	3		
	Exhibitionnisme (nvCPS)	Acc.											21	32	
	Contenu pornographique extrême ou violent (nvCPS)	Acc.									1		8	8	
	Non spécifié	Acc.	19	1	2	3	3	5	2				1		
Sous-total			287	222	279	237	259	278	316	294	320	308	264	40	
Infract. par délinquant sexuel à décision Justice	Acc.							1		2					
Sous-total								1		2					

FPF/DGR/DR/BIPOL - Statistiques policières de criminalité (date de clôture: 22/09/2023)
 Les données pour les années 2001 jusqu'à 2012 ne sont plus publiées mais restent disponibles sur demande auprès du service BIPOL.
 Les données pour 2023 ne concernent que le 1er trimestre.



Infr. contre les mœurs

			2000	2013	2014	2015	2016	2017	2018	2019	2020	2021	2022	2023
Voyeurisme	Observation/enregistrement de nudité ou intimité	Acc.	12	15	21	16	41	48	73	58	58	75	25	
		Tent.				2	1	1	1	1				
	Diffusion enregistrement nudité ou intimité	Acc.				1	4	66	61	46	77	115	66	
		Tent.							1	11	3	3	1	
	Non spécifié	Acc.							1		1	1		
Sous-total			12	15	21	17	47	115	137	116	140	194	92	
Voyeurisme direct (nvCPS)	Victime < 16a	Acc.											4	
	Victime 16a - 18a	Acc.											1	
	Victime majeure	Acc.											16	3
	Sous-total												21	3
Voyeurisme via moyen technique ou autre (nvCPS)	Victime < 16a	Acc.								1		13		8
	Victime 16a - 18a	Acc.								1		4		2
	Victime majeure	Acc.										34		21
	Sous-total										1	1	51	31
Diffusion de contenu à caractère sexuel (nvCPS)	Victime < 16a	Acc.								1	1	3	14	7
	Victime 16a - 18a	Acc.												2
	Victime majeure	Acc.									2		11	5
	Sous-total										1	3	3	25
Diffusion contenu sex. but méchant/lucrat. (nvCPS)	Victime < 16a	Acc.											14	11
	Victime 16a - 18a	Acc.											3	3
	Victime majeure	Acc.											44	21
		Tent.											1	
	Sous-total												62	35
Diffusion contenu caract. sex.-indéterminé (nvCPS)		Acc.											1	
Sous-total													1	
Avortement sans permission de la femme	Faire avorter à dessein sans consentement	Tent.										1		
	Causé involontairement par violences volontaires	Tent.									1			
	Non spécifié	Acc.	3			1								
	Sous-total			3			1					1	1	
Grooming (contact par ICT avec mineur < 16 ans)	Acc.			2	31	34	27	42	37	31	26	9		
		Tent.					1	3	3	4	1	1		
	Sous-total				2	31	34	28	45	40	35	27	10	

FPF/DGR/DRI/BIPOL - Statistiques policières de criminalité (date de clôture: 22/09/2023)
 Les données pour les années 2001 jusqu'à 2012 ne sont plus publiées mais restent disponibles sur demande auprès du service BIPOL.
 Les données pour 2023 ne concernent que le 1er trimestre.



Infr. contre les mœurs

			2000	2013	2014	2015	2016	2017	2018	2019	2020	2021	2022	2023
Grooming offline - sans ICT (nvCPS)	Victime < 16a	Acc.											2	1
	Victime 16a - 18a	Acc.											1	
		Sous-total											3	1
Grooming online - avec ICT (nvCPS)	Victime < 16a	Acc.									4		18	9
	Victime 16a - 18a	Acc.											1	2
		Sous-total									4		19	11
Exploitation sexuelle mineurs-prostitution (nvCPS)	Incitation à la débauche/prostit. (nvCPS)	Acc.									6	1	10	11
	Recrutement aux fins de débauche/prostit. (nvCPS)	Acc.											1	
	Exploitation de la débauche/prostit. (nvCPS)	Acc.											1	
	Publicité pour la débauche/prostit. (nvCPS)	Acc.											1	
		Sous-total									6	1	13	11
Images d'abus sexuels de mineurs (nvCPS)	Production/diffusion images abus sexuels (nvCPS)	Acc.											1	48
	Détention/acquisition images abus sexuels (nvCPS)	Acc.									12	1	19	9
		Tent.											1	1
	Accès à images abus sexuels de mineurs (nvCPS)	Acc.									1			
	Sous-total									13	2	68	15	
Abus de la prostitution - personne majeure (nvCPS)		Acc.											1	4
		Sous-total											1	4
		Total	1.449	1.479	1.636	1.472	1.571	1.742	1.923	2.154	2.060	2.207	2.066	461

FPF/DGR/DRI/BIPOL - Statistiques policières de criminalité (date de clôture: 22/09/2023)
 Les données pour les années 2001 jusqu'à 2012 ne sont plus publiées mais restent disponibles sur demande auprès du service BIPOL.
 Les données pour 2023 ne concernent que le 1er trimestre.



Infr. contre autres valeurs morales et sentiments

			2000	2013	2014	2015	2016	2017	2018	2019	2020	2021	2022	2023
Harcèlement	Harcèlement par téléphone (OLD)	Acc.	387											
		Acc.	254	3.204	3.262	2.980	2.903	3.007	2.886	3.035	2.850	3.090	3.042	
		Tent.	4						1	2	2		1	
		Sous-total	645	3.204	3.262	2.980	2.903	3.007	2.887	3.037	2.852	3.090	3.043	837
Violation de sépulture		Acc.	57	32	31	46	39	27	36	41	32	28	38	7
		Tent.							1					
		Sous-total	57	32	31	46	39	27	37	41	32	28	38	7
Violation du secret professionnel		Acc.	14	36	23	31	16	30	27	16	21	21	24	3
		Tent.		1										
		Sous-total	14	37	23	31	16	30	27	16	21	21	24	3
Atteinte à l'honneur	Calomnie et diffamation	Acc.	456	567	610	537	571	575	554	612	589	581	621	171
		Tent.	1										1	
	Déclaration calomnieuse	Acc.	12	45	40	41	45	45	35	38	28	34	47	14
		Imputation calomnieuse	Acc.	104	80	105	99	100	91	72	101	74	94	85
	Divulgateur méchant	Acc.	28	18	22	22	15	23	20	18	16	10	15	1
		Tent.	1		1									
	Injures (Délit)	Acc.	197	319	295	298	261	236	255	255	234	238	195	43
		Tent.		1										
Non spécifié	Acc.	2	4	6	8	6	3	3	2	4	2	4	1	
Sous-total		801	1.034	1.079	1.005	998	973	939	1.026	945	960	967	243	
Vie privée	Intrusion de nuit	Acc.	26	5	2	2	3	3	2	2	2	3	5	
		Acc.	361	260	303	265	241	255	274	284	217	213	235	52
	Violation de domicile par un particulier	Tent.	1	1	4	2	2	4	1	2	2	3	6	1
		Acc.	25	80	63	44	43	37	29	57	39	26	33	4
	Violation du secret des lettres	Tent.			2							1		
Sous-total		413	346	374	313	289	299	306	345	260	246	279	57	
Libre exercice des cultes		Acc.	1	1										
		Sous-total	1	1										
Tapage nocturne		Acc.	1.677	880	715	974	1.065	676	737	655	657	562	466	100
		Tent.	1											
		Sous-total	1.678	880	715	974	1.065	676	737	655	657	562	466	100
Abus d'informations issues d'un dossier pénal		Acc.		1	1	1		1	1	2		3	1	
		Sous-total		1	1	1		1	1	2		3	1	



Infr. contre autres valeurs morales et sentiments

			2000	2013	2014	2015	2016	2017	2018	2019	2020	2021	2022	2023
Violation de communication par particulier	Acc.		1	9	13	11	10	33	14	11	6		6	2
	Sous-total		1	9	13	11	10	33	14	11	6		6	2
Abus faiblesses de personnes	Acc.			5	21	11	18	18	14	20	23	12	17	4
	Tent.			1		1								
	Sous-total			6	21	12	18	18	14	20	23	12	17	4
Vie privée mineur: publication débats Justice	Acc.											1		
	Sous-total											1		
Vie privée mineur: publication de l'identité	Acc.									1	1			
	Sous-total									1	1			
Vie privée mœurs: publication identité victime	Acc.				1	4	8	14	15	35	26	25		7
	Tent.							1		1	3			
	Sous-total				1	4	8	15	15	36	29	25		7
Cyberlokkking (leurre de mineur par ICT)	Acc.			1		11	10	14	13	13	12	16	17	5
	Tent.												1	
	Sous-total			1		11	10	14	13	13	12	16	18	5
Attirer ou utiliser mineur ou personne vulnérable	Acc.				3	4	2			5	1	2		
	Tent.									1				
	Sous-total				3	4	2			6	1	2		
Occupation bien d'autrui (squatter)	Pénétrer / occuper / séjourner (bien non habité)	Acc.						2	45	57	79	103	93	34
		Tent.										2		1
	Pénétrer / occuper / séjourner (bien habité)	Acc.								1	8	5	18	
		Tent.									1			
	Pas donner suite ordonnance d'évacuation/expulsion	Acc.								2	1		2	1
Sous-total								2	45	60	89	110	113	36
Total			3.610	5.551	5.519	5.388	5.356	5.090	5.035	5.248	4.935	5.080	4.997	1.301

FPF/DGR/DRI/BIPOL - Statistiques policières de criminalité (date de clôture: 22/09/2023)
 Les données pour les années 2001 jusqu'à 2012 ne sont plus publiées mais restent disponibles sur demande auprès du service BIPOL.
 Les données pour 2023 ne concernent que le 1er trimestre.



Infr. relative au statut juridique de l'enfant

			2000	2013	2014	2015	2016	2017	2018	2019	2020	2021	2022	2023
Non-représentation d'enfants	Par les parents	Acc.	93	30	34	25	23	5	18	21	31	23	16	4
		Tent.	1											
	Par une personne qui en a la charge	Acc.		3	5	4	3	2		2	1	2		
		Sous-total	94	33	39	30	26	7	18	23	32	25	16	4
Suppression d'un enfant	Acc.	1			2		1							
	Sous-total	1			2		1							
Non-déclaration de naissance	Acc.										1			
	Sous-total										1			
Non spécifié	Acc.	1	1	1			2	1				1	3	1
	Sous-total	1	1	1			2	1				1	3	1
		Total	96	34	40	32	26	10	19	23	33	26	19	5



Vol et extorsion

			2000	2013	2014	2015	2016	2017	2018	2019	2020	2021	2022	2023	
Vol avec circ. aggr.	Avec violence	Acc.	481	537	483	409	448	374	364	339	232	290	270	81	
		Tent.	104	97	78	83	70	67	61	77	41	56	45	19	
	Sans violence	Acc.	7.346	10.256	9.690	8.578	8.071	6.810	6.209	6.066	3.896	3.854	4.853	1.107	
		Tent.	2.862	4.023	4.452	3.752	3.531	3.031	2.815	2.598	1.971	1.940	2.359	672	
	Sous-total			10.793	14.913	14.703	12.822	12.120	10.282	9.449	9.080	6.140	6.140	7.527	1.879
	Vol sans circ. aggr.	Avec violence	Acc.	162	464	432	374	342	329	333	298	262	225	250	92
Tent.			22	72	64	43	37	44	43	49	28	32	35	17	
Sans violence, Vol à la tire		Acc.	1.197	2.983	2.722	2.184	1.593	1.329	1.324	1.463	697	600	1.115	326	
		Tent.	7	29	19	16	11	22	16	15	10	5	14	1	
Sans violence, Vol d'usage		Acc.	48	41	33	32	42	49	56	38	30	52	68	7	
		Tent.			1			1		1			1	1	
Sans violence, Vol domestique		Acc.	357	515	481	492	482	453	482	478	313	385	385	113	
		Tent.	5	3	5	3	6	7	5	2	1	6	4		
Sans violence		Inc.	13												
		Acc.	25.345	22.170	21.029	20.471	19.265	18.744	18.297	17.963	13.100	15.263	17.883	4.254	
		Tent.	389	484	541	462	555	591	535	528	410	444	462	152	
Sous-total			27.545	26.761	25.327	24.077	22.333	21.569	21.091	20.835	14.851	17.012	20.217	4.963	
Vol non spécifié		Acc.		3.854	62	67	50	47	55	34	36	22	22	32	10
			Tent.	1.218	4	1		2	1	2			1		
	Sous-total		5.072	66	68	50	49	56	36	36	22	23	32	10	
Extorsion	Acc.		107	244	247	221	236	216	230	244	253	224	324	98	
		Tent.	21	212	143	152	143	124	270	259	165	166	263	69	
	Sous-total		128	456	390	373	379	340	500	503	418	390	587	167	
Fabrication de fausses clefs	Acc.		4			1			1		1	1	1	2	
		Tent.	1												
	Sous-total		5			1			1		1	1	1	2	
Maraudage	Acc.		21		1										
		Sous-total		21	1										
Total			43.564	42.196	40.489	37.323	34.881	32.247	31.077	30.454	21.432	23.566	28.364	7.021	



Fraude

			2000	2013	2014	2015	2016	2017	2018	2019	2020	2021	2022	2023
Blanchiment d'argent	Acc.		15	122	128	98	71	82	136	179	335	304	272	90
		Tent.			1			1	6	1	7	2	1	
	Sous-total		15	122	129	98	71	83	142	180	342	306	273	90
Recel	Recel simple	Acc.	101	163	82	106	105	112	127	122	103	111	139	24
		Tent.	3		2		3		1	1	1	1		
	Recel qualifié	Acc.	59	17	11	5	4	5	5	5	5	2	3	7
		Tent.									1			
	Non spécifié	Acc.	26	25	5	3		1	3	1	1	2	1	4
		Tent.	2											
	Sous-total		191	205	100	114	112	118	136	130	108	116	150	29
Grivèlerie	Carburant / lubrifiant	Acc.	422	188	157	131	117	34	28	21	7	14	15	5
		Tent.		1										
	Boissons et aliments	Acc.	50	75	58	64	48	59	55	82	40	24	79	9
		Voiture de location	Acc.	118	127	113	137	124	129	90	100	83	76	96
	Logements	Acc.	14	23	14	24	23	23	23	19	12	19	14	3
		Tent.				1								
	Non spécifié	Acc.	55	1						1				
Sous-total		659	415	342	357	312	245	196	223	142	133	204	32	
Corruption privée	Acc.			3	5	4	2	1	1	2	1	7	1	
		Tent.		1		1				2		2	1	
	Sous-total			4	5	5	2	1	1	4	1	9	2	
Détournement et destruction frauduleuse	Cel frauduleux	Inc.	5											
		Acc.	5.154	2.145	1.960	1.881	884	468	470	486	506	547	681	162
	Tent.	9				1	1							
	D'argent, de papiers, etc.	Acc.	17	17	16	19	15	15	13	10	10	8	16	3
		Tent.		1				1					1	
	De pièces judiciaires	Acc.	1	5	4	3	2		1	1		1	6	
		D'objets saisis	Acc.	32	31	36	44	46	39	44	42	40	27	40
	Tent.	1	3	1			2	4			1	1	1	
	De biens mobiliers des époux	Acc.	10	4	7	1	1	5		1	1	3	1	
		D'héritage	Acc.	5	3	2	2	1	1	2	5	3	2	4
	Tent.	1												
Non spécifié	Acc.	614	78	94	75	33	37	23	34	21	37	49	4	
Sous-total		5.849	2.287	2.120	2.025	983	569	557	579	582	626	799	177	



Fraude

			2000	2013	2014	2015	2016	2017	2018	2019	2020	2021	2022	2023	
Escoquerie	Fraude par internet	Acc.		1.293	1.429	1.557	1.786	1.865	2.539	3.867	6.058	5.619	5.295	1.274	
		Tent.		444	332	548	691	462	521	606	574	423	429	88	
	Escoquerie sans internet	Acc.	2	976	979	979	899	856	824	791	631	614	673	230	
		Tent.		246	227	248	218	239	196	180	130	128	100	30	
	Non spécifié	Acc.	1.003												
		Tent.	169												
			Sous-total	1.174	2.959	2.967	3.332	3.594	3.422	4.080	5.444	7.393	6.784	6.497	1.622
	Tromperie	Marchandises vendues / travail fourni	Acc.	27	19	11	16	11	16	15	6	5	7	5	
Tent.				1				1							
Monnaies		Acc.	8	1	1	1		2		2	2		1		
		Tent.													
Denrées alimentaires falsifiées		Acc.							1						
		Tent.													
Endossement frauduleux de factures		Acc.	6	1	2	2	1			1				2	
		Tent.	1				2								
Voyance	Acc.	2													
	Tent.														
Non spécifié	Acc.	2	1	3	1	1	1	1	3	1	1	2	1	1	
	Tent.														
		Sous-total	46	23	17	20	15	20	19	10	8	9	9	1	
Abus de confiance et infr. apparentées	Abus de confiance	Acc.	1.205	913	889	951	888	969	1.003	1.006	872	810	939	218	
		Tent.	10	6	3	2	2	2	3	2	3	1	6		
	Abus des faiblesses	Acc.	85	31	24	31	51	50	38	43	54	41	57	17	
		Tent.					1	1	1		1				
			Sous-total	1.300	950	916	984	942	1.022	1.045	1.051	930	852	1.002	235
	Abus de biens sociaux	Par des sociétés	Acc.	3	5	3	2	2	8	18	12	12	6	7	4
Tent.															
Par des A.S.B.L.		Acc.		1	3			1		1	1				
		Tent.													
Autres		Acc.		6	5	4	2	3	2	2	6	5	9	1	
	Tent.		1	2	3	5	4	2	3	4	2	6	2		
		Sous-total	4	13	13	9	9	16	22	18	23	13	22	7	
Infr. liées à l'insolvabilité	Par le curateur	Acc.						2							
		Tent.													
	Par des tiers	Acc.		4	1	2	8	3	5	4	3	3	6		
		Tent.													
	Par le débiteur	Acc.		39	46	25	30	45	30	44	33	32	27	3	
		Tent.									1				
Non spécifié	Acc.	4	252	282	205	128	141	71	78	57	59	93	17		
	Tent.						1								
		Sous-total	4	295	329	232	166	190	108	126	94	94	126	20	



Fraude

		2000	2013	2014	2015	2016	2017	2018	2019	2020	2021	2022	2023
Insolvabilité frauduleuse	Acc.	3	10	8	5	13	6	11	12	11	7	1	3
	Tent.							1					
	Sous-total	3	10	8	5	13	6	12	12	11	7	1	3
Chèques sans provision	Acc.	344	7	3	5	3							
	Tent.	11											
	Sous-total	355	7	3	5	3							
Total		9.600	7.290	6.949	7.186	6.222	5.692	6.318	7.777	9.634	8.949	9.085	2.216

FPF/DGR/DR/BIPOL - Statistiques policières de criminalité (date de clôture: 22/09/2023)
 Les données pour les années 2001 jusqu'à 2012 ne sont plus publiées mais restent disponibles sur demande auprès du service BIPOL.
 Les données pour 2023 ne concernent que le 1er trimestre.



Dégradation de la propriété

			2000	2013	2014	2015	2016	2017	2018	2019	2020	2021	2022	2023	
Incendie volontaire	Dans lieu habité (de jour)	Acc.	17	36	24	27	35	31	35	44	29	27	30	10	
		Tent.	3	2	5	5	2	3	5	3	4	2	3		
	Dans lieu habité (de nuit)	Acc.	43	38	42	34	37	38	32	33	35	38	35	8	
		Tent.	8	1	5	4	1	3	2	2	2	2			
	Dans lieu habité (moment indéterminé)	Acc.	5	7	6	6	5	4	4	4	6	1	2	4	3
		Tent.	2	2	1	1		1	2				3	1	
	Dans un autre lieu (de jour)	Acc.	87	111	121	97	113	117	121	106	66	99	149	25	
		Tent.	4	4	4	2	4	11	7	2	1	1	3	1	
	Dans un autre lieu (de nuit)	Acc.	84	118	116	114	112	114	109	91	118	110	119	36	
		Tent.	6	4	6	8	3	6	1	4	3	1	1	2	
	Dans un autre lieu (moment indéterminé)	Acc.	29	37	33	27	36	37	31	26	26	21	21	10	
		Tent.	8	6	8	2		9	3	4		1	4		
	Non spécifié	Acc.	56	2		2		6	2	1		1	1		
		Tent.	7												
Sous-total			359	368	371	329	348	380	354	322	285	308	371	95	
Destruction par explosion volontaire	Dans lieu habité (de jour)	Acc.	1			1						2			
		Tent.				1			1						
	Dans lieu habité (de nuit)	Acc.		1	1		1			2	1	1			
		Tent.	1					1					1		
	Dans lieu habité (moment indéterminé)	Acc.	1												
		Tent.													
	Dans un autre lieu (de jour)	Acc.	32	1			1			1	2	1	1		
		Tent.	1												
	Dans un autre lieu (de nuit)	Acc.	1	3	1	5	2	2	2	1	3		2	2	
		Tent.	1		1										
Dans un autre lieu (moment indéterminé)	Acc.		2		2										
	Tent.														
Non spécifié	Acc.	2													
	Tent.														
Sous-total			40	7	3	8	5	3	2	5	6	4	4	2	
Incendie involontaire	Acc.	1.057	1.083	859	912	909	950	881	778	448	358	401	88		
	Tent.	4	1				1								
Sous-total			1.061	1.084	859	912	909	951	881	778	448	358	401	88	



Dégradation de la propriété

			2000	2013	2014	2015	2016	2017	2018	2019	2020	2021	2022	2023	
Destruction, dénaturation, dégradation	Avec circ. aggr.	Acc.	818	148	151	177	136	110	99	119	72	69	61	13	
		Tent.	2	1								1			
	Destruction de biens agricoles	Acc.	22	39	44	33	40	31	27	28	28	17	22	16	1
		Tent.				1									
	Non spécifié	Acc.	811	10	11	8	9	6	15	4	9	9	6	6	
		Tent.	18												
	Sous-total			1.671	198	206	219	185	147	141	151	99	97	83	14
	Vandalisme	Sur véhicules	Acc.	4.297	5.377	5.029	4.763	4.608	4.583	4.240	4.136	3.343	3.418	3.647	856
Tent.			5	7	3	3	3	2	3	1	3	3	5	4	
Sur autres biens mobiliers		Acc.	4.112	1.014	1.023	1.014	957	1.033	926	928	928	737	932	912	195
		Tent.	11		3	2					1		1		
Graffitis		Acc.	32	374	473	327	382	328	227	247	233	272	391	105	
		Tent.		2				1	1						
Autres détériorations sur biens immobiliers		Acc.	1.744	3.572	3.309	3.163	3.250	3.144	3.042	2.989	2.449	2.839	3.074	749	
		Tent.	6	4	2		3	3	1	2	1	3		2	
Dégradation de clôture		Acc.	266	437	554	593	597	448	351	334	291	209	269	59	
		Tent.	1		2	1		1							
Sous-total			10.474	10.787	10.398	9.866	9.800	9.543	8.791	8.638	7.057	7.679	8.297	1.966	
Intrusion dans une zone portuaire		Acc.					25	74	21	28	51	73	64	20	
	Tent.					2	2	1	1	2	6		2		
Sous-total						27	76	22	29	53	79	64	22		
Total			13.605	12.444	11.837	11.334	11.274	11.100	10.191	9.923	7.948	8.525	9.220	2.187	

FPF/DGR/DR/BIPOL - Statistiques policières de criminalité (date de clôture: 22/09/2023)
 Les données pour les années 2001 jusqu'à 2012 ne sont plus publiées mais restent disponibles sur demande auprès du service BIPOL.
 Les données pour 2023 ne concernent que le 1er trimestre.



Infr. contre la Sécurité de l'Etat

			2000	2013	2014	2015	2016	2017	2018	2019	2020	2021	2022	2023
Sûreté intérieure de l'Etat	Acc.		2			6	5		1		1			
	Tent.							1						
	Sous-total		2			6	5	1	1		1			
Sûreté extérieure de l'Etat	Acc.						2						1	1
	Sous-total						2						1	1
Terrorisme	Groupe terroriste	Acc.			14	19	23	14	13	4	3	1		
		Tent.							2					
	Diffuser un message qui incite au terrorisme	Acc.				6			3	1				
		Tent.				1								
	Infractions terroristes particulières	Acc.			1									
	Sous-total			15	26	23	17	16	4	3	1			
Non spécifié	Acc.			2			2							
	Sous-total			2			2							
	Total		2	17	32	32	18	17	4	4	1	1	1	



Infr. contre la sécurité publique

			2000	2013	2014	2015	2016	2017	2018	2019	2020	2021	2022	2023
Organisation criminelle	Acc.		2	27	30	27	22	23	31	39	41	58	84	34
	Tent.													1
	Sous-total		2	27	30	27	22	23	31	39	41	58	84	35
Association de malfaiteurs	Acc.		16	76	79	124	117	111	72	106	68	84	89	22
	Tent.		1			1								2
	Sous-total		17	76	79	124	118	111	72	106	68	84	89	24
Evasion de prisonniers	Evasion simple	Acc.	28	27	12	17	22	23	23	15	25	33	45	13
		Tent.			5	3		1		1	1			1
	Evasion qualifiée	Acc.	6	5	1		1	3		1				1
		Tent.	3	6			2			1				1
	Non-entrée de congé	Acc.		79	59	45	83	95	65	60	38	31	44	14
		Acc.		141	208	175	143	154	156	163	125	153	207	54
	Non respect surveillance électronique	Acc.	155	8	7	13	4	5	8	7	3	6	16	4
		Tent.			1									1
Sous-total		192	266	293	253	255	281	253	247	192	223	315	86	
Recel	Recel de criminel	Acc.	5					2	2	1	2	3	3	
	Recel de cadavre	Acc.	3						1				1	1
	Sous-total		8					2	3	1	2	3	4	1
Menaces	Menace d'attentat	Acc.	16	131	83	76	97	76	40	22	269	149	68	12
		Tent.	1								1			
	Verbales	Acc.	3.244	2.044	2.083	1.956	1.928	1.862	1.841	1.831	1.540	1.487	1.521	365
		Tent.	2	2		1		2		3				
	Écrites	Acc.	291	690	648	736	722	725	753	828	768	730	734	225
		Tent.	1											1
	Par gestes, emblèmes	Acc.	772	801	824	801	779	740	816	810	805	817	885	220
		Tent.	2											
	Alerte à la bombe	Acc.	18	21	28	48	59	48	54	56	58	63	90	18
		Tent.									1			
Non spécifié	Acc.	235	8	16	17	10	7	9	11	13	13	16	2	
	Tent.	13												
Sous-total		4.595	3.697	3.682	3.635	3.595	3.460	3.513	3.561	3.455	3.259	3.314	843	
Total			4.814	4.066	4.084	4.039	3.990	3.877	3.872	3.954	3.758	3.627	3.806	989



Infr. contre l'autorité publique

			2000	2013	2014	2015	2016	2017	2018	2019	2020	2021	2022	2023
Violence c/ personnes investies autorité publique	Acc.	20	29	41	16	47	41	39	41	42	18	42	6	
	Tent.	2			1									
	Sous-total	22	29	41	16	48	41	39	41	42	18	42	6	
Rébellion	Rébellion armée	Acc.	18	34	37	39	54	40	35	41	51	60	53	14
		Tent.				1	1		1					
	Rébellion non armée	Acc.	431	577	618	603	587	646	632	657	640	662	684	160
		Tent.				1								
	Non spécifié	Acc.	56	17	9	9	20	14	9	7	3	4	4	1
		Tent.	11											
	Sous-total	516	628	664	653	661	701	676	706	694	726	741	175	
Outrages	Acc.	359	248	229	245	230	229	214	247	301	287	282	60	
	Tent.	2												
	Sous-total	361	248	229	245	230	229	214	247	301	287	282	60	
Refus de coopération (informatique et télécom)	Acc.				2	2	6	9	28	16	21	3		
	Sous-total				2	2	6	9	28	16	21	3		
Autres infractions	Bris de scellés	Acc.	19	45	27	31	27	32	29	30	17	19	24	6
		Tent.						1	1					
	Entraves exercice fonction judiciaire	Acc.	1	1		1	1	2	1	2	1	1		
	Entraves exécution travaux publics	Acc.	1			1					1			
	Imprimés sans éditeur responsable	Acc.	4	2	3		2		1	1				
	Loteries, maisons de jeu et de prêts sur gages	Acc.	3											
	Industrie, commerce et enchères publiques	Acc.					1	3	2					
Sous-total	28	48	30	33	30	35	35	36	19	20	24	6		
Total			927	953	964	947	971	1.008	970	1.039	1.084	1.067	1.110	250



Infr. contre la foi publique

			2000	2013	2014	2015	2016	2017	2018	2019	2020	2021	2022	2023
Faux en écritures	Faux en écritures	Acc.	646	586	650	615	618	530	468	496	384	364	380	109
		Tent.	7	6	2	3	1	3	3	5	10	1	2	
	Usage de faux en écrit. et écrit. falsifiées	Acc.	238	194	201	162	165	163	136	126	181	182	172	51
		Tent.	5	3	1	2	1	3	1	3	1	1		1
	Sous-total			896	789	854	782	785	699	608	630	576	548	554
Usurpation	Immixtion dans fonctions publiques	Acc.	2	6	3		1	2		2	1	1	1	
		Tent.												
	De fonctions	Acc.	87	101	53	63	42	35	54	53	54	40	46	10
		Tent.				1								
	De titres	Acc.	4	9	2	8	6	9	9	4	7	5	7	2
		Tent.												
	De grades	Acc.			1			1	1			2		
		Tent.												
	De costumes, de décorations, etc.	Acc.		2	5		3		1	4	1	2	2	
		Tent.												
De nom	Acc.	117	297	381	409	464	501	633	606	786	855	971	264	
	Tent.					1		1	2	4	1	4		
Non spécifié	Acc.	24	2	4	6	4	4	3	2	1	2	3		
	Tent.	1										1		
Sous-total			235	417	449	487	521	552	702	673	854	909	1.034	276
Contrefaçon / falsification	Contrefaçon	Acc.	14	60	68	54	42	28	57	40	37	50	54	11
		Tent.						1						
	Falsification	Acc.	22	35	34	33	38	45	38	33	38	36	37	9
		Tent.					1				1		1	
	Non spécifié	Acc.	17	4	1	1	3		2			1	1	
		Tent.	1											
Sous-total			54	99	103	88	84	74	97	73	76	87	93	20
Fausses monnaies	Emission	Acc.	190	121	163	256	188	123	108	144	77	87	81	10
		Tent.	7	3	8	14	11	14	16	12	9	1	5	1
	Non spécifié	Acc.	110		1	2	2	2			1	1	2	
		Tent.	2											
	Autres	Acc.	63	9	16	29	20	16	10	23	23	36	29	5
		Tent.	2							1		1		
	Sous-total			374	133	188	301	221	155	134	180	110	126	117



Infr. contre la foi publique

			2000	2013	2014	2015	2016	2017	2018	2019	2020	2021	2022	2023	
Faux en justice	Faux témoignage	Acc.	4	2	4	2	2	3	1		3	1	1		
	Fausses déclarations	Acc.	40	38	34	34	41	47	61	43	44	24	21		10
		Tent.	2				1	1			1				
	Faux serment	Acc.	1		3	5	2	2	5	1	1	1	3		
	Subornation de témoins	Tent.	1						1						
	Falsification d'enregistrement	Acc.				1	1		1				1	2	
Sous-total			48	40	41	42	47	53	69	44	49	27	27	10	
Total			1.607	1.478	1.635	1.700	1.658	1.533	1.610	1.600	1.665	1.697	1.825	483	



Infr. contre la famille

		2000	2013	2014	2015	2016	2017	2018	2019	2020	2021	2022	2023
Bigamie	Acc.	2		1	1			1		1			
	Sous-total	2		1	1			1		1			
Abandon de famille	Acc.	60	8	17	12	16	17	15	7	4	6	9	3
	Sous-total	60	8	17	12	16	17	15	7	4	6	9	3
Refus du droit aux relations personnelles	Acc.	2.425	2.276	2.277	1.774	1.730	1.692	1.797	1.708	1.628	1.581	1.767	362
	Tent.	4				1	1						
	Sous-total	2.429	2.276	2.277	1.774	1.731	1.693	1.797	1.708	1.628	1.581	1.767	362
Non-acquittement pension alimentaire	Acc.	674	201	193	138	120	126	106	67	67	70	91	18
	Tent.	2											
	Sous-total	676	201	193	138	120	126	106	67	67	70	91	18
Mariage forcé	Acc.			1			2	4	4	3	2	2	1
	Tent.							1	1		1		
	Sous-total			1			2	5	5	3	3	2	1
Non spécifié	Acc.	23	6	1	1	5	2	1	1			1	1
	Sous-total	23	6	1	1	5	2	1	1			1	1
Total		3.190	2.491	2.490	1.926	1.872	1.840	1.925	1.788	1.703	1.660	1.870	385



Criminalité informatique

		2000	2013	2014	2015	2016	2017	2018	2019	2020	2021	2022	2023
Hacking	Acc.		265	322	338	374	431	637	742	1.023	883	1.175	291
	Tent.		20	13	6	15	15	21	18	28	24	18	10
	Sous-total		285	335	344	389	446	658	760	1.051	907	1.193	301
Faux en informatique	Acc.		98	156	149	131	122	249	431	938	1.147	1.340	349
	Tent.			1	6	9	7	9	11	17	18	14	5
	Sous-total		98	157	155	140	129	258	442	955	1.165	1.354	354
Fraude informatique	Acc.		780	743	760	834	970	1.478	2.356	4.403	5.082	5.407	1.256
	Tent.		110	137	102	89	90	136	179	299	312	187	39
	Sous-total		890	880	862	923	1.060	1.614	2.535	4.702	5.394	5.594	1.295
Sabotage	Acc.		272	66	50	53	49	43	45	43	52	61	14
	Tent.		12		1	24	1	3	2	2	1	2	
	Sous-total		284	66	51	77	50	46	47	45	53	63	14
Total			1.557	1.438	1.412	1.529	1.685	2.576	3.784	6.753	7.519	8.204	1.964



Exercice illégal de l'autorité publique

		2000	2013	2014	2015	2016	2017	2018	2019	2020	2021	2022	2023
Usurpation de pouvoir	Acc.	4	1			1	2		4				1
	Sous-total	4	1			1	2		4				1
Concussion	Acc.	1	1		3		1	1					
	Sous-total	1	1		3		1	1					
Corruption publique	Acc.	5	6	5	2	6	6	5	3	6	4	6	
	Tent.	2	3		1	4	1	2					1
	Sous-total	7	9	5	3	10	7	7	3	6	4	6	1
Coalition	Acc.			1									
	Tent.	1											
	Sous-total	1		1									
Détenition par fonctionnaire public	Acc.	5		2	1	2	2	1		2		1	
	Sous-total	5		2	1	2	2	1		2		1	
Violation de domicile par fonctionnaire public	Acc.	7		2	3	3	3	3	1	2			1
	Sous-total	7		2	3	3	3	3	1	2			1
Actes arbitraires	Acc.	8	7	2	6		3	7	1	3	9	10	1
	Sous-total	8	7	2	6		3	7	1	3	9	10	1
Prise d'intérêt	Acc.		4	2	5	2	3	3	3	2		3	
	Sous-total		4	2	5	2	3	3	3	2		3	
Abus de l'autorité	Acc.	13	1	6	3	2	1		1	1	3	1	
	Sous-total	13	1	6	3	2	1		1	1	3	1	
Actes de l'état civil	Acc.		2	1		1	1	1	1	1		1	
	Sous-total		2	1		1	1	1	1	1		1	
Ministres des cultes	Acc.					1							
	Sous-total					1							
Négligence du dépositaire	Acc.	1	1				1						
	Sous-total	1	1				1						
Violation de communication par fonctionnaire	Acc.							1	2		5	2	
	Sous-total							1	2		5	2	
Total		47	26	21	24	22	24	24	16	17	21	24	4



Marchand de sommeil

		2000	2013	2014	2015	2016	2017	2018	2019	2020	2021	2022	2023
Sans circ. aggr.	Acc.		7	16	16	22	21	13	17	12	12	9	1
	Sous-total		7	16	16	22	21	13	17	12	12	9	1
Avec circ. aggr.	Acc.		3	5	2	3	7	1	6		3		
	Sous-total		3	5	2	3	7	1	6		3		
Non spécifié	Acc.									1			
	Sous-total									1			
Total			10	21	18	25	28	14	23	13	15	9	1

Exploitation de la mendicité

		2000	2013	2014	2015	2016	2017	2018	2019	2020	2021	2022	2023
Incitation à la mendicité	Acc.			3	2	7	4	2				1	
	Sous-total			3	2	7	4	2				1	
Exploitation de la mendicité d'autrui	Acc.		3	2	8	7	2	1		2		1	
	Sous-total		3	2	8	7	2	1		2		1	
Total			3	5	10	14	6	3		2		2	



Traite des êtres humains

		2000	2013	2014	2015	2016	2017	2018	2019	2020	2021	2022	2023
Exploitation de la mendicité	Acc.		3	4	9	8			1			1	1
	Tent.						2						
	Sous-total		3	4	9	8	2		1			1	1
Exploitation sexuelle	Acc.		13	25	24	26	20	23	17	11	29	22	2
	Tent.												
	Sous-total		13	25	24	26	20	23	17	11	29	22	2
Exploitation économique	Acc.		20	20	16	25	18	19	22	12	20	19	4
	Tent.						1	1					
	Sous-total		20	20	16	25	19	20	22	12	20	19	4
Crimes et délits forcés	Acc.		1	2	2	4	2			1	2	1	
	Tent.												
	Sous-total		1	2	2	4	2			1	2	1	
Production ou diffusion de pornographie enfantine	Acc.		2	1	3	2	1			1		1	
	Tent.		1										
	Sous-total		3	1	3	2	1			1		1	
Total			40	52	54	65	44	43	40	25	51	44	7

Provocation crime ou délits

		2000	2013	2014	2015	2016	2017	2018	2019	2020	2021	2022	2023
Provocation délits	Acc.									4	3	3	1
	Tent.												
	Sous-total									4	3	3	1
Provocation crime	Acc.									3	1	2	
	Tent.												
	Sous-total									3	1	2	
Total										7	4	5	1

Autres infractions Code pénal

		2000	2013	2014	2015	2016	2017	2018	2019	2020	2021	2022	2023
	Acc.		14	24	24	18	11	19	23	20	17	7	2
	Tent.		2					1		1			
	Sous-total		16	24	24	18	11	20	23	21	17	7	2
Total			16	24	24	18	11	20	23	21	17	7	2



Contravention Code pénal

		2000	2013	2014	2015	2016	2017	2018	2019	2020	2021	2022	2023
Injures (Contravention)	Acc.	483											
	Tent.	2											
	Sous-total	485											
Destruction d'animaux (Contravention)	Acc.	134											
	Tent.	6											
	Sous-total	140											
Divagation d'animaux	Acc.	11											
	Sous-total	11											
Dissimulation visage dans lieu public	Acc.		1		2	2				2	2	1	
	Sous-total		1		2	2				2	2	1	
Autres contraventions CP	Acc.	1.213	168	74	64	38	58	17	15	5	8	10	3
	Tent.	2											
	Sous-total	1.215	168	74	64	38	58	17	15	5	8	10	3
Total	1.851	169	74	66	40	58	17	15	7	10	11	3	

STATISTIQUES POLICIERES DE CRIMINALITE

LIEU DE PERPETRATION: PROVINCE

Oost-Vlaanderen

***ANNEXE II: DETAIL PAR CATEGORIE DE DELIT
LOIS SPECIALES***



Oost-Vlaanderen

Infraction Lois spéciales

Drogues

			2000	2013	2014	2015	2016	2017	2018	2019	2020	2021	2022	2023	
Détention		Acc.	2.298	4.911	6.318	5.773	6.018	6.164	6.708	7.599	6.725	6.462	6.435	1.737	
		Tent.	27										1		
		Sous-total	2.325	4.911	6.318	5.773	6.018	6.164	6.708	7.599	6.725	6.463	6.435	1.737	
Usage	Usage en groupe	Acc.	914												
		Tent.	18												
	Usage individuel	Acc.	1.305	1											
		Tent.	21												
	Faciliter l'usage	Acc.	28	141	212	135	150	137	191	157	109	100	96	22	
		Tent.			1				2						
	Incitation à l'usage	Acc.	19	21	38	29	31	16	29	29	25	20	16	1	
		Tent.	1						1						
	Désordre, scandale ou danger dans un espace public	Acc.				28	70	95	114	137	123	91	104	27	
		Acc.		1	1		1					1	1		
Sous-total	2.306	164	252	192	252	248	337	323	257	212	217	50			
Importation et exportation		Acc.	652	169	161	97	117	145	170	209	187	157	141	39	
		Tent.	4	9	2		2	6	3	4	6	4	1	3	
		Sous-total	656	178	163	97	119	151	173	213	193	161	142	42	
Fabrication		Acc.	22	204	254	255	237	184	184	222	196	139	124	26	
		Tent.	1	3	2	2	2	2	1						
		Sous-total	23	207	256	257	239	186	185	222	196	139	124	26	
Commerce		Acc.	645	986	1.112	1.015	1.075	1.031	1.057	1.151	1.220	1.124	1.060	251	
		Tent.	15	4	1	1	1		1	3	6	4	1		
		Sous-total	660	990	1.113	1.016	1.076	1.031	1.058	1.154	1.226	1.128	1.061	251	
Autres		Acc.	83	251	234	203	194	195	238	235	241	125	145	40	
		Tent.	1	1					1			1	1		
		Sous-total	84	252	234	203	194	195	239	235	241	126	146	40	
Total	6.054	6.702	8.336	7.538	7.898	7.975	8.700	9.746	8.838	8.229	8.125	2.146			



Législation sur les étrangers

			2000	2013	2014	2015	2016	2017	2018	2019	2020	2021	2022	2023
Transmigration illégale	Mariages simulés/blancs sans récompense/ contrainte	Acc.		97	139	119	185	254	252	261	117	155	143	47
		Tent.		11	3	3		7	7	20	24	36	35	8
	Cohab. légale de complais. sans récompense/contr.	Acc.		1	9	19	30	31	29	38	29	30	34	13
		Tent.				1	1		4	12	16	20	11	1
	Accès au territoire	Acc.	688	432	441	576	696	642	647	489	519	444	358	81
		Tent.	5		1	2	1		1		2	1	1	
	Séjour	Acc.	453	1.756	1.704	1.624	1.923	1.736	1.912	1.665	1.399	1.500	1.502	402
		Tent.									1		1	
	Éloignement	Acc.	8	16	26	12	6	3	3	5	7	4	3	1
		Acc.		21	30	21	18	19	19	21	14	11	11	5
	Inscription au registre des étrangers	Acc.	19	604	518	466	543	480	649	742	559	651	596	496
	Reconnaissance fraudul. sans récompense/ contrainte	Acc.							5	9	15	15	14	5
		Tent.										1	1	1
Sous-total			1.173	2.938	2.871	2.843	3.403	3.172	3.528	3.262	2.702	2.868	2.710	1.060
Mariages simulés/blancs avec récompense/ contrainte	Se faire rétribuer	Acc.		1		1				1			2	
		Tent.									1			
	Recours à la contrainte	Acc.	1		1	2				1			1	
Sous-total			1	1	1	3				2	1		3	
Cohab. légale de complais. avec récompense/ contr.	Se faire rétribuer	Acc.								1	2		1	1
		Sous-total								1	2		1	1
Trafic d'êtres humains		Acc.		27	52	63	190	151	167	100	82	72	62	10
		Tent.			1			6	3			2		
	Sous-total		27	53	63	190	157	170	100	82	74	62	10	
Traite d'êtres humains		Acc.	77											
		Tent.	1											
	Sous-total	78												
Aide au séjour illégal		Acc.		18	37	31	26	15	7	9	11	8	8	2
		Tent.					1							
	Sous-total		18	37	31	26	16	7	9	11	8	8	2	
Reconnaissance fraudul. avec récompense/ contrainte	Se faire rétribuer	Acc.							2			1		

FPF/DGR/DR/BIPOL - Statistiques policières de criminalité (date de clôture: 22/09/2023)
 Les données pour les années 2001 jusqu'à 2012 ne sont plus publiées mais restent disponibles sur demande auprès du service BIPOL.
 Les données pour 2023 ne concernent que le 1er trimestre.



Législation sur les étrangers

			2000	2013	2014	2015	2016	2017	2018	2019	2020	2021	2022	2023
	Recours à la contrainte	Acc.										1		
		Sous-total								2		1	1	
Non spécifié		Acc.	57	5	8	3	1	3	1	2	1	1		
		Tent.	16			1								
		Sous-total	73	5	8	4	1	3	1	2	1	1		
Autres		Acc.	43	10	17	8	12	5	17	10	4	2	1	
		Tent.	2								1			
		Sous-total	45	10	17	8	12	5	17	10	5	2	1	
		Total	1.370	2.999	2.987	2.952	3.632	3.353	3.723	3.388	2.804	2.954	2.786	1.073



Environnement

			2000	2013	2014	2015	2016	2017	2018	2019	2020	2021	2022	2023	
Déchets	Transport de déchets	Acc.		40	56	37	22	26	27	14	11	23	5		
		Tent.		1											
	Déchets par professionnel	Acc.	3	167	170	120	118	144	139	119	103	91	85		31
		Déchets par particulier	Acc.	3	924	1.156	1.203	1.095	1.084	967	875	852	770	663	
	Déchets par personne indéterminée	Acc.	934												
		Tent.	5								2	1		1	
	Déchets: permis/autorisation	Acc.		18	18	13	24	13	16	18	26	7	9		1
	Déchets: infractions fiscales	Acc.	2	1							1				
	Non spécifié	Acc.	156												
	Sous-total			1.103	1.152	1.400	1.373	1.259	1.267	1.149	1.029	993	891	763	170
Feux d'artifice	Acc.		4	6	6	8	5	1	2	4	8	14		2	
	Sous-total		4	6	6	8	5	1	2	4	8	14		2	
Autres que déchets	Urbanisme	Acc.	800	501	501	481	398	397	361	387	368	295	250		57
		Permis d'environnement	Acc.		71	73	90	69	64	58	54	61	33	29	
	Bruit	Acc.	736	76	65	43	53	40	21	31	20	12	12		
	Pollution de l'eau	Acc.	237	74	70	47	51	56	52	44	33	38	24		8
	Pollution de l'air	Acc.	72	16	34	40	40	57	36	31	15	15	24		4
		Tent.	1												
	Pollution du sol	Acc.		42	32	43	31	37	34	16	28	22	16		4
	Non spécifié	Acc.					1	1	1	2	1				
	Autres nuisances en matière d'environnement	Acc.	364	58	50	35	75	65	46	34	34	28	28		1
	Sous-total			2.210	838	825	779	718	717	609	599	560	443	383	83
Biodiversité / Faune et flore	Commerce et détention: législation CITES	Acc.		2	3	5	2	4	3	7	5	3	8		
		Bien-être animal	Acc.	553	237	242	205	269	242	332	337	321	360	370	
	Protection de la nature	Tent.	3				1	1	1	1		1			1
		Acc.	195	47	51	61	50	55	43	62	72	35	26		6
	Permis / autorisation animaux	Acc.	9	22	7	21	21	23	15	13	15	15	22		2
	Destruction d'animaux	Acc.	52	97	68	58	62	64	57	46	42	35	28		6
		Tent.	4	14	21	9	23	18	16	20	22	8	11		5
	Santé des animaux	Acc.									1	5	2		1
	Sous-total			816	419	392	359	428	407	467	486	478	462	467	89
	Non spécifié	Acc.	81												
Tent.		2													
Sous-total		83													



Environnement

			2000	2013	2014	2015	2016	2017	2018	2019	2020	2021	2022	2023
		Total	4.212	2.413	2.623	2.517	2.413	2.396	2.226	2.116	2.035	1.804	1.627	344



Armes et explosifs

			2000	2013	2014	2015	2016	2017	2018	2019	2020	2021	2022	2023
Détention illégale	Arme à feu	Acc.	3	744	667	643	632	471	2.275	620	622	688	401	92
		Tent.				1	1			1	2	1		
	Arme blanche ou non à feu	Acc.		516	560	552	509	500	531	549	457	443	458	102
		Munition	Acc.		34	54	74	73	55	96	86	90	80	78
	Pièces/accessoires	Acc.		2	7	2	5	4	12	15	10	7	10	3
	Non spécifié	Acc.	274	2	5	5	6	6	1	4	3	4	1	
		Tent.	1											
		Sous-total	278	1.298	1.293	1.277	1.226	1.036	2.915	1.275	1.184	1.223	948	215
Port / transport illégal	Arme à feu	Acc.		57	51	51	47	54	59	68	59	50	69	16
		Arme blanche ou non à feu	Acc.		573	625	578	578	618	583	684	689	666	704
		Tent.		1										
	Munition	Acc.		5	4	5	5	4	7	9	3	3	5	
	Pièces/accessoires	Acc.		3	2	2	1		1	1		2		
	Non spécifié	Acc.	457	1		1			2	1			1	
		Tent.	1											
		Sous-total	458	640	682	637	631	676	652	763	751	721	779	198
Commerce illégal	Arme à feu	Acc.		13	14	11	9	14	24	10	15	9	11	4
		Tent.							1	1		1		
	Arme blanche ou non à feu	Acc.		3	9	9	10	6	8	6	1	3	3	
		Tent.										1		
	Munition	Acc.	1	1		1	1		2			3	3	
	Pièces/accessoires	Acc.		1				1	1					
Non spécifié	Acc.	10			1	2	2	2	1	3		2		
		Tent.	1											
		Sous-total	12	18	23	22	22	23	38	18	19	17	19	4
Fabrication / réparation illégale	Arme à feu	Acc.			3	3	1	3	3	2	3		2	1
		Arme blanche ou non à feu	Acc.			1	1	1	4	4	1	1		3
	Munition	Acc.		1			1						1	
	Pièces/accessoires	Acc.		1										
	Non spécifié	Tent.			1									
		Sous-total		2	5	4	3	7	7	3	4		6	2
Explosifs	Acc.	17	7	8	6	5	1	5	6	4	8	3	1	
	Sous-total	17	7	8	6	5	1	5	6	4	8	3	1	
Enseignement collectif	Acc.	1				3	3	87	2	1	1			
	Sous-total	1				3	3	87	2	1	1			



Armes et explosifs

			2000	2013	2014	2015	2016	2017	2018	2019	2020	2021	2022	2023	
Autre	Documents	Acc.		28	39	9	35	12	54	19	11	8	3		
	Numéro de série	Acc.			1		1		1	1	1	2	2	1	
	Vente à un mineur d'arme à feu	Acc.				1		1		1					
		Tent.												1	
	Vente à un mineur d'arme non à feu	Acc.		2	1		1			1					
	Vente par correspondance/internet d'arme à feu	Acc.		1				1	2		1	2	1		
	Vente par correspondance/internet d'autre arme	Acc.		1	1		1	1			1		2		
	Mesures de sécurité	Acc.		10	8	10	15	9	8	13	13	7	7	3	
	Stockage	Acc.		7	9	8	8	9	12	12	8	10	8	8	
	Permis d'environnement	Acc.					1							1	
	Défaut signalement vol ou perte	Acc.	1	101	56	5	4	5	4	7	18	5	9		
	Import / export / transit à un usage militaire	Acc.			2	9	2	4	2	1	1		3		
		Tent.			1	1									
	Acc.	184	1		1		1			2					
	Sous-total	185	151	118	44	68	43	83	55	56	34	37	12		
	Total	951	2.116	2.129	1.990	1.958	1.789	3.787	2.122	2.019	2.004	1.792	432		



Protection de la personne

			2000	2013	2014	2015	2016	2017	2018	2019	2020	2021	2022	2023
Discrimination	Racisme et xénophobie	Acc.	83	70	101	96	103	115	98	125	136	108	127	26
	Fondée sur son orientation sexuelle (homophobie)	Acc.		9	20	15	14	24	21	16	17	20	25	4
	Fondée sur le sexe (sexisme)	Acc.				3	3	3	4	7	10	16	17	4
	Fondée sur le handicap	Acc.								3	2	1	2	1
	Fondée sur conviction religieuse ou philosophique	Acc.						1	5	4	5	8	6	2
	Non spécifié	Acc.	3		1	1			1	1				
	Autre discrimination	Acc.		6	10	11	9	10	16	6	10	12	16	2
	Sous-total		86	85	132	126	129	153	145	162	180	165	193	39
Négationnisme et révisionnisme	Négationnisme	Acc.									2	1	2	
	Révisionnisme	Acc.		1		1	2	2		1	3	1	1	1
	Sous-total			1		1	2	2		1	5	2	3	1
Délit de presse		Acc.	3				1							
	Sous-total		3				1							
Droit de réponse		Acc.	1									1		
	Sous-total		1									1		
Droits d'auteur		Acc.	11	3		5	5	2	13	21	18	18	3	
	Sous-total		11	3		5	5	2	13	21	18	18	3	
Protection de la vie privée		Acc.	341	106	69	89	86	88	84	61	47	49	25	11
		Tent.	1											
	Sous-total		342	106	69	89	86	88	84	61	47	49	25	11
Caméras de surveillance		Acc.		14	17	22	20	41	36	20	20	22	15	1
	Sous-total			14	17	22	20	41	36	20	20	22	15	1
Droit à l'image		Acc.		10	23	23	53	54	59	70	141	98	134	52
	Sous-total			10	23	23	53	54	59	70	141	98	134	52
Interdiction temporaire de résidence		Acc.		2							1	1	24	4
	Sous-total			2							1	1	24	4
Protection des données personnelles		Acc.										1		
	Sous-total											1		
Non spécifié		Acc.							1	1	2			
	Sous-total								1	1	2			
Autres		Acc.	92	5	4	1	3	6	1		7	7	6	1
	Sous-total		92	5	4	1	3	6	1		7	7	6	1
	Total		535	226	245	267	299	346	339	336	421	364	403	109





Hormones et dopage

		2000	2013	2014	2015	2016	2017	2018	2019	2020	2021	2022	2023
Détention	Acc.		66	67	64	61	74	76	90	73	61	55	9
	Sous-total		66	67	64	61	74	76	90	73	61	55	9
Usage	Acc.	37	19	14	17	8	15	6	7	4	2	2	
	Sous-total	37	19	14	17	8	15	6	7	4	2	2	
Fabrication et distribution	Acc.		12	14	1	8	11	7	2	2	4	2	
	Sous-total		12	14	1	8	11	7	2	2	4	2	
Non spécifié	Acc.		19	21	13	5	4	4	2	2			
	Sous-total		19	21	13	5	4	4	2	2			
Total		37	116	116	95	82	104	93	101	81	67	59	9



Loi du football

		2000	2013	2014	2015	2016	2017	2018	2019	2020	2021	2022	2023
Jet d'objets	Acc.							1	18		4	26	12
	Sous-total							1	18		4	26	12
Pénétrer irrégulièrement le stade ou son périmètre	Acc.								3	1	4	3	4
	Sous-total								3	1	4	3	4
Pénétration zones du stade inaccessibles au public	Acc.								8		4	21	2
	Sous-total								8		4	21	2
Non-respect des injonctions données	Acc.							4	1	9	5		3
	Sous-total							4	1	9	5		3
Inciter à la haine ou à l'emportement	Acc.							1	13	1	13	25	10
	Sous-total							1	13	1	13	25	10
Objets pyrotechniques dans le stade ou périmètre	Acc.							1	14	3	14	19	5
	Sous-total							1	14	3	14	19	5
Utiliser objets pyrotechniques territoire royaume	Acc.												1
	Sous-total												1
Vente irrégulière de tickets	Acc.	1	45	37	34	19	9	3	1		1	5	3
	Sous-total	1	45	37	34	19	9	3	1		1	5	3
	Total	1	45	37	34	19	9	6	61	6	49	104	40



Sécurité privée

		2000	2013	2014	2015	2016	2017	2018	2019	2020	2021	2022	2023
Entreprises de gardiennage / de sécurité	Acc.	38	9	10	12	5	9	6	5	4	1	7	3
	Sous-total	38	9	10	12	5	9	6	5	4	1	7	3
Déetective privé	Acc.		1	1									
	Sous-total		1	1									
Milices privées	Acc.	1				1	2			1	1		
	Sous-total	1				1	2			1	1		
Mercenaires	Acc.				2			1					
	Sous-total				2			1					
Total		39	10	11	12	7	10	8	6	5	2	7	3

Protection de la jeunesse

		2000	2013	2014	2015	2016	2017	2018	2019	2020	2021	2022	2023
Législation sur l'obligation scolaire	Acc.	66	325	170	109	107	135	81	94	37	28	35	17
	Sous-total	66	325	170	109	107	135	81	94	37	28	35	17
Législation sur les dancings	Acc.	5											
	Sous-total	5											
Législation sur la protection de la jeunesse	Acc.	288	1.927	2.060	2.336	2.619	2.824	2.566	2.667	2.564	2.707	2.869	713
	Tent.					2							
	Sous-total	288	1.927	2.060	2.336	2.619	2.826	2.566	2.667	2.564	2.707	2.869	713
Non spécifié	Acc.	1	8	6	4	6	8	7	2	9	4	9	3
	Tent.				1								
	Sous-total	1	8	6	4	7	8	7	2	9	4	9	3
Total		360	2.260	2.236	2.449	2.733	2.969	2.654	2.763	2.610	2.739	2.913	733

Code pénal social

		2000	2013	2014	2015	2016	2017	2018	2019	2020	2021	2022	2023
Vie privée du travailleur	Acc.											2	
	Sous-total											2	



Code pénal social

		2000	2013	2014	2015	2016	2017	2018	2019	2020	2021	2022	2023
Harcèlement au travail	Acc.		46	61	42	39	45	47	56	33	50	42	11
	Sous-total		46	61	42	39	45	47	56	33	50	42	11
Violence au travail	Acc.			1				3	2		3	1	
	Sous-total			1				3	2		3	1	
Mise en danger du travailleur	Acc.		3	4	1	1	2	2		6	7	4	
	Sous-total		3	4	1	1	2	2		6	7	4	
Age d'admission au travail	Acc.			1	1	1	1		1		1	1	
	Sous-total			1	1	1	1		1		1	1	
Temps de travail	Acc.		2	1			3	1	2	3	1	1	
	Sous-total		2	1			3	1	2	3	1	1	
Rémunération et autres avantages patrimoniaux	Acc.		3	10	5	1	5	5	1	2	9	3	
	Sous-total		3	10	5	1	5	5	1	2	9	3	
Travail illégal	Acc.	48	18	18	18	23	19	18	25	16	17	27	2
	Sous-total	48	18	18	18	23	19	18	25	16	17	27	2
Fraude sociale aux cotisations (travail au noir)	Acc.	1	99	114	98	157	180	150	151	154	128	147	36
	Sous-total	1	99	114	98	157	180	150	151	154	128	147	36
Documents sociaux	Acc.		6	2	5	8	3	5	3	3	9	2	4
	Sous-total		6	2	5	8	3	5	3	3	9	2	4
Relations collectives de travail	Acc.	20	1	2	1					2			
	Sous-total	20	1	2	1					2			
Surveillance et contrôle	Acc.		1	3	1	4			1	1		1	1
	Sous-total		1	3	1	4			1	1		1	1
Sécurité sociale	Acc.	21	4	6	8	1	5	2	2	5	2	3	1
	Sous-total	21	4	6	8	1	5	2	2	5	2	3	1
Infr. contre foi publique en droit pénal social	Acc.		22	19	27	42	46	56	41	62	54	62	17
	Tent.									1			2
	Sous-total		22	19	27	42	46	56	41	63	54	62	19
Escroquerie en droit pénal social	Acc.		22	99	123	189	259	226	148	205	179	129	50
	Tent.				1	3	1	1					
	Sous-total		22	99	124	192	260	227	148	205	179	129	50



Code pénal social

		2000	2013	2014	2015	2016	2017	2018	2019	2020	2021	2022	2023
Notification jugement infr. droit pénal social	Acc.						1						
	Sous-total						1						
Autres	Acc.		16	25	49	60	44	42	50	34	24	29	9
	Tent.				1								
	Sous-total		16	25	50	60	44	42	50	34	24	29	9
Total		90	243	366	381	529	614	558	483	527	484	454	133

Ivresse et alcool

		2000	2013	2014	2015	2016	2017	2018	2019	2020	2021	2022	2023
Ivresse publique	Acc.	1.840	2.717	2.693	2.644	2.747	2.916	2.847	3.010	2.107	2.131	2.527	629
	Tent.	1	1	1		1							
	Sous-total	1.841	2.718	2.694	2.645	2.747	2.917	2.847	3.010	2.107	2.131	2.527	629
Heure de fermeture d'établiss. hôteliers	Acc.	19	3	8	3	2	2	6	1	1			
	Sous-total	19	3	8	3	2	2	6	1	1			
Distillerie clandestine	Acc.	5	1	1			1				1	2	
	Sous-total	5	1	1			1				1	2	
Servir de l'alcool à une personne ivre	Acc.		4	3	7	3	2	4					2
	Sous-total		4	3	7	3	2	4					2
Législation relative aux débits de boissons	Acc.										1	1	
	Sous-total										1	1	
Non spécifié	Acc.	1		1			1						
	Sous-total	1		1			1						
Autres	Acc.	19											
	Sous-total	19											
Total		1.885	2.726	2.707	2.655	2.752	2.923	2.857	3.011	2.108	2.133	2.532	629



Législation sur les élections

		2000	2013	2014	2015	2016	2017	2018	2019	2020	2021	2022	2023
	Acc.	40		3				1	3				
	Sous-total	40		3				1	3				
	Total	40		3				1	3				

Registre de population

		2000	2013	2014	2015	2016	2017	2018	2019	2020	2021	2022	2023
	Acc.	1.591	3.687	3.718	3.187	3.237	3.334	3.375	3.809	3.631	3.415	3.572	968
	Tent.	4			1		1						
	Sous-total	1.595	3.687	3.718	3.188	3.237	3.335	3.375	3.809	3.631	3.415	3.572	968
	Total	1.595	3.687	3.718	3.188	3.237	3.335	3.375	3.809	3.631	3.415	3.572	968

Carte d'identité

		2000	2013	2014	2015	2016	2017	2018	2019	2020	2021	2022	2023
Pas en possession	Acc.	212	105	105	65	70	68	67	50	102	63	36	8
	Sous-total	212	105	105	65	70	68	67	50	102	63	36	8
Refus de présentation	Acc.	68	26	29	18	31	18	12	15	26	22	14	4
	Tent.	1											
	Sous-total	69	26	29	18	31	18	12	15	26	22	14	4
Endommagée	Acc.	11	5	3	1	5	17	9	9	9	6	2	1
	Sous-total	11	5	3	1	5	17	9	9	9	6	2	1
Photo	Acc.							1					
	Sous-total							1					
Non spécifié	Acc.	9	209	156	63	28	12	6	18	9	8	11	9
	Sous-total	9	209	156	63	28	12	6	18	9	8	11	9
Autres	Acc.	68	5	11	6	14	74	50	58	48	30	34	9
	Sous-total	68	5	11	6	14	74	50	58	48	30	34	9
	Total	369	350	304	153	148	189	145	150	194	129	97	31



Santé publique

		2000	2013	2014	2015	2016	2017	2018	2019	2020	2021	2022	2023
Art de guérir, art infirmier, etc.	Acc.	6	3	1	2	2	5	6	9		5	2	1
	Sous-total	6	3	1	2	2	5	6	9		5	2	1
Politique de la santé	Acc.	1	2	8	5	1	5	3	2	144	35	4	1
	Sous-total	1	2	8	5	1	5	3	2	144	35	4	1
Interdiction de fumer	Acc.	4	118	141	114	91	114	72	41	30	7	21	23
	Sous-total	4	118	141	114	91	114	72	41	30	7	21	23
Vaccination obligatoire	Acc.	1	1		4		1	2	3	8	1		
	Sous-total	1	1		4		1	2	3	8	1		
Prophylaxie des maladies vénériennes	Acc.	1		1									
	Sous-total	1		1									
Législation médicaments	Acc.	2	7	6	11	14	11	15	23	3	8	8	3
	Sous-total	2	7	6	11	14	11	15	23	3	8	8	3
Vente de tabac	Acc.		1	2		3	2	1	1	1	1	5	2
	Sous-total		1	2		3	2	1	1	1	1	5	2
Denrées alimentaires	Acc.	22	12	11	19	16	25	17	17	21	11	11	1
	Sous-total	22	12	11	19	16	25	17	17	21	11	11	1
Exercice de la médecine vétérinaire	Acc.			1					1				1
	Sous-total			1					1				1
Refus ou négligence respect mesures	Acc.								5	19.354	8.841	145	
	Tent.									1			
	Sous-total								5	19.355	8.841	145	
Produits du tabac	Acc.										1		
	Sous-total										1		
Non spécifié	Acc.			1	2	2	1	3	2	21	2	1	
	Tent.												
	Sous-total	1		1	2	2	1	3	2	21	2	1	
Autres	Acc.	82	5	9	5	17	5	5	8	4.200	635	34	3
	Sous-total	82	5	9	5	17	5	5	8	4.200	635	34	3
Total		120	149	181	162	146	169	124	112	23.783	9.547	231	35



Travail

		2000	2013	2014	2015	2016	2017	2018	2019	2020	2021	2022	2023
Règlement général protection du travail	Acc.	55	31	21	44	25	23	25	23	19	35	22	3
	Sous-total	55	31	21	44	25	23	25	23	19	35	22	3
Commerce ambulant	Acc.	67	74	62	67	72	43	41	31	32	22	28	4
	Tent.	2						1					
	Sous-total	69	74	62	67	72	43	42	31	32	22	28	4
Protection professions libérales et intellec.	Acc.			1	1	1	5					1	
	Sous-total			1	1	1	5					1	
Rémunération profession réglementée	Acc.	4								1			
	Sous-total	4								1			
Bureau de placement payant	Acc.	1											
	Sous-total	1											
Infractions mesure interdiction professionnelle	Acc.		10	13	13	8	18	24	18	16	17	16	5
	Sous-total		10	13	13	8	18	24	18	16	17	16	5
Marine marchande / travail portuaire	Acc.			1									
	Sous-total			1									
Fraude sociale aux cotisations (travail au noir)	Acc.	79	29	26	24	23	22	25	29	20	25	18	10
	Tent.	1											
	Sous-total	80	29	26	24	23	22	25	29	20	25	18	10
Accès à l'exercice d'une profession	Acc.	1	2	2	1	2	1		2		2	1	
	Sous-total	1	2	2	1	2	1		2		2	1	
Tourisme et hôtellerie	Acc.	2	2					3	2				
	Sous-total	2	2					3	2				
Travailleurs étrangers	Acc.	9	4	5	3	1	6	1	1	2	5		
	Sous-total	9	4	5	3	1	6	1	1	2	5		
Repos hebdomadaire obligatoire	Acc.		4	12	16	22	24	7	8	12	1	1	1
	Sous-total		4	12	16	22	24	7	8	12	1	1	1
Non spécifié	Acc.			9	7	14	14	1	4	6	2	3	
	Sous-total			9	7	14	14	1	4	6	2	3	
Autres	Acc.	112	48	38	54	55	40	55	45	37	45	55	10
	Sous-total	112	48	38	54	55	40	55	45	37	45	55	10
	Total	333	204	190	230	223	196	183	163	145	154	145	33



Travail

Protection des revenus publics

		2000	2013	2014	2015	2016	2017	2018	2019	2020	2021	2022	2023
Douane et accises	Acc.	34	2	5	5	7	9	4	15	5	2	4	3
	Sous-total	34	2	5	5	7	9	4	15	5	2	4	3
Taxe de circulation / TMC	Acc.		59	49	25	41	39	108	51	25	40	44	10
	Sous-total		59	49	25	41	39	108	51	25	40	44	10
Fraude sociale aux allocations	Acc.		2	3	2		3	1	1	12	14	9	
	Sous-total		2	3	2		3	1	1	12	14	9	
Fraude TVA	Acc.	14	10	14	7	8	7	10	8	3	1	1	1
	Sous-total	14	10	14	7	8	7	10	8	3	1	1	1
Fraude fiscale - impôts sur le revenu	Acc.	22	33	96	16	26	10	10	7	16	12	8	1
	Tent.											1	
	Sous-total	22	33	96	16	26	10	10	7	16	12	9	1
Fraude autres revenus publics	Acc.	22	18	11	15	7	5	14	4	1	3	1	
	Tent.		1										
	Sous-total	22	19	11	15	7	5	14	4	1	3	1	
Non spécifié	Acc.	57	53	64	48	31	54	34	17	9	8	8	6
	Tent.			2									
	Sous-total	57	53	66	48	31	54	34	17	9	8	8	6
Total		149	178	244	118	120	127	181	103	71	80	76	21



Législation économique

		2000	2013	2014	2015	2016	2017	2018	2019	2020	2021	2022	2023
Concurrence	Acc.			2	1	1	2						
	Sous-total			2	1	1	2						
Sociétés	Acc.	17	100	215	165	183	293	426	427	278	265	271	78
	Sous-total	17	100	215	165	183	293	426	427	278	265	271	78
Accès / organisation économie	Acc.		1			1							
	Sous-total		1			1							
Instruments financiers	Acc.	3	14	22	27	17	24	8	10	1	2	3	1
	Sous-total	3	14	22	27	17	24	8	10	1	2	3	1
Contrefaçon de droits de propriété intellectuelle	Acc.		7	12	6	16	13	4	8	14	13	8	3
	Sous-total		7	12	6	16	13	4	8	14	13	8	3
Délit d'initié	Acc.	1											
	Sous-total	1											
Non spécifié	Acc.	3											
	Sous-total	3											
Autres	Acc.	21	17	22	36	43	22	39	41	36	16	8	3
	Sous-total	21	17	22	36	43	22	39	41	36	16	8	3
Total		45	139	273	235	261	354	477	486	329	296	290	85



Pratiques commerciales

		2000	2013	2014	2015	2016	2017	2018	2019	2020	2021	2022	2023
Pratiques du marché et protection du consommateur	Acc.	220	9	6	6	13	8	10	11	3	2	3	3
	Sous-total	220	9	6	6	13	8	10	11	3	2	3	3
Réglementation des prix	Acc.	4				1		1					
	Sous-total	4				1		1					
Produits pétroliers	Acc.					1						1	
	Sous-total					1						1	
Registre de commerce	Acc.	12	9	12	9	12	15	19	9	15	10	11	2
	Sous-total	12	9	12	9	12	15	19	9	15	10	11	2
Oeuvres d' art	Acc.							1					
	Sous-total							1					
Non spécifié	Acc.	2	4	3	2	9	29	7	2		1		
	Sous-total	2	4	3	2	9	29	7	2		1		
Autres	Acc.	41	22	50	28	14	53	22	19	9	14	11	3
	Tent.	1											
	Sous-total	42	22	50	28	14	53	22	19	9	14	11	3
Total		280	44	71	45	50	105	60	41	27	27	26	8

Code pénal militaire et milice

		2000	2013	2014	2015	2016	2017	2018	2019	2020	2021	2022	2023
Désertion	Acc.				1				1			1	
	Sous-total				1				1			1	
Service militaire	Acc.	3											
	Sous-total	3											
Code pénal militaire	Acc.	3							1		1		
	Sous-total	3							1		1		
Total		6			1				2		1	1	

Autres lois spéciales

2000	2013	2014	2015	2016	2017	2018	2019	2020	2021	2022	2023
------	------	------	------	------	------	------	------	------	------	------	------



Autres lois spéciales

		2000	2013	2014	2015	2016	2017	2018	2019	2020	2021	2022	2023
Transport	Acc.	67	105	110	171	170	210	205	175	123	136	90	22
	Tent.	1											
	Sous-total	68	105	110	171	170	210	205	175	123	136	90	22
Prévention: incendies, explosions, accidents	Acc.	7	1	1		2	1	2		6	2	2	
	Sous-total	7	1	1		2	1	2		6	2	2	
Loteries et jeux de hasard	Acc.	46	10	8	6	14	24	23	10	6	2	3	11
	Sous-total	46	10	8	6	14	24	23	10	6	2	3	11
Infr. dans le secteur audiovisuel	Acc.	60	8	3	1		2	2	1	2			
	Sous-total	60	8	3	1		2	2	1	2			
Energie	Acc.	3	2	1	3	2	2	8	2	2		1	1
	Tent.				1								
	Sous-total	3	2	1	4	2	2	8	2	2		1	1
Réquisition prestataire de service	Acc.		4	2	2	2							
	Sous-total		4	2	2	2							
Incitation à certains crimes	Acc.			1									
	Sous-total			1									
Dégradation involontaire câbles télécommunication	Acc.			149	307	282	328	269	254	293	348	481	160
	Sous-total			149	307	282	328	269	254	293	348	481	160
Infractions Loi police chemins de fer	Acc.			58	122	162	298	410	71	78	74	78	43
	Tent.						1						
	Sous-total			58	122	162	299	410	71	78	74	78	43
Réorganisation judiciaire/continuité entreprises	Acc.									2		1	
	Sous-total									2		1	
Protection (pièce de l') uniforme policier	Acc.						2	3	5	8	3		1
	Sous-total						2	3	5	8	3		1
Moyens de communications électroniques	Acc.								1	22	30	45	22
	Sous-total								1	22	30	45	22
Infractions Loi sur la fonction de police	Acc.												1
	Sous-total												1



Autres lois spéciales

		2000	2013	2014	2015	2016	2017	2018	2019	2020	2021	2022	2023
Autres	Acc.	392	57	59	58	67	46	86	78	77	155	64	30
	Tent.		1	5		1							
	Sous-total	392	58	64	58	68	46	86	78	77	155	64	30
Total		576	188	397	671	702	914	1.008	597	619	750	765	291

STATISTIQUES POLICIERES DE CRIMINALITE

LIEU DE PERPETRATION: PROVINCE

Oost-Vlaanderen

***ANNEXE III: DETAIL
FIGURES CRIMINELLES / PHENOMENES***



Oost-Vlaanderen

FC Vol moyen de transport

		2000	2013	2014	2015	2016	2017	2018	2019	2020	2021	2022	2023
Vol de voiture	Acc.	1.234	567	524	493	439	333	313	335	229	248	288	50
	Tent.	285	74	88	42	45	29	34	35	22	21	28	5
	Total	1.519	641	612	535	484	362	347	370	251	269	316	55
Vol de moto	Acc.	91	113	100	87	55	80	66	80	58	36	39	8
	Tent.	6	2	9	3	4	1	4	8	3	4		
	Total	97	115	109	90	59	81	70	88	61	40	39	8
Carjacking	Acc.	81	7	15	3	9	5	8	8	9	8		3
	Tent.	18	2			2			1		1	1	
	Total	99	9	15	3	11	5	8	9	9	9	1	3
Homejacking	Acc.	12	4	3	2	3	3	5	5		1	4	1
	Tent.	3		1	1		1			1			
	Total	15	4	4	3	3	4	5	5	1	1	4	1
Vol dans les garages	Acc.	35	37	27	39	32	27	25	19	7	8	8	2
	Tent.	1											
	Total	36	37	27	39	32	27	25	19	7	8	8	2
Vol de vélomoteur	Inc.	2											
	Acc.	1.773	436	484	468	378	446	285	313	244	250	299	65
	Tent.	46	12	11	14	14	28	12	22	12	16	9	5
	Total	1.821	448	495	482	392	474	297	335	256	266	308	70
Vol de vélo	Inc.	11											
	Acc.	7.722	6.652	6.223	6.230	5.923	6.228	6.057	5.448	3.789	5.154	5.829	1.158
	Tent.	38	43	45	50	60	111	86	65	56	73	82	16
	Total	7.771	6.695	6.268	6.280	5.983	6.339	6.143	5.513	3.845	5.227	5.911	1.174



FC Cambriolage

		2000	2013	2014	2015	2016	2017	2018	2019	2020	2021	2022	2023
Cambriolage dans habitation	Acc.	3.000	4.508	4.390	3.650	3.277	2.805	2.657	2.727	1.746	1.721	2.414	568
	Tent.	1.945	2.307	2.778	2.217	2.009	1.755	1.619	1.507	1.198	1.143	1.586	434
	Total	4.945	6.815	7.168	5.867	5.286	4.560	4.276	4.234	2.944	2.864	4.000	1.002
Cambriolage ds entreprise ou commerce	Acc.	1.545	1.202	1.138	981	740	717	755	645	355	334	396	107
	Tent.	569	598	514	542	381	381	341	332	192	210	195	56
	Total	2.114	1.800	1.652	1.523	1.121	1.098	1.096	977	547	544	591	163
Cambriolage ds service public ou bâtiment administ	Acc.	536	460	524	483	379	428	362	323	198	244	206	78
	Tent.	157	170	170	157	176	155	141	127	85	87	90	40
	Total	693	630	694	640	555	583	503	450	283	331	296	118
Vol au béliier	Acc.	13	10	2	4	3	6	4	1	3	3		
	Tent.	4	3	1	1	1	3					1	
	Total	17	13	3	5	4	9	4	1	3	3	1	
Cambriolage dans bâtiment (total)	Acc.	5.040	6.165	6.043	5.103	4.391	3.941	3.772	3.688	2.297	2.296	3.014	752
	Tent.	2.656	3.072	3.459	2.912	2.563	2.288	2.099	1.962	1.472	1.435	1.869	529
	Total	7.696	9.237	9.502	8.015	6.954	6.229	5.871	5.650	3.769	3.731	4.883	1.281

FC Vol autre

		2000	2013	2014	2015	2016	2017	2018	2019	2020	2021	2022	2023
Vol à main armée	Acc.	314	220	164	146	185	155	122	140	123	105	119	43
	Tent.	126	45	33	28	29	34	35	49	22	29	23	15
	Total	440	265	197	174	214	189	157	189	145	134	142	58
Vol avec violence sans arme	Acc.	910	1.023	992	860	839	767	786	731	593	631	714	220
	Tent.	151	213	234	237	204	189	305	297	184	200	271	71
	Total	1.061	1.236	1.226	1.097	1.043	956	1.091	1.028	777	831	985	291



FC Vol autre

		2000	2013	2014	2015	2016	2017	2018	2019	2020	2021	2022	2023
Vol dans ou sur un véhicule	Acc.	4.403	3.269	3.177	3.046	3.575	2.399	2.226	2.391	1.698	1.743	2.054	431
	Tent.	849	482	532	451	507	399	384	404	364	327	403	101
	Total	5.252	3.751	3.709	3.497	4.082	2.798	2.610	2.795	2.062	2.070	2.457	532
Sacjacking dans une voiture	Acc.		4		1	1	1	1	2			2	
	Tent.					1							
	Total		4		1	2	1	1	2			2	
Vol d'armes et explosifs	Acc.	85	125	109	112	109	103	100	93	61	80	83	19
	Tent.		1	2		1	1		3			2	
	Total	85	126	111	112	110	104	100	96	61	80	85	19
Steaming	Acc.		27	16	22	17	9	9	7	9	4	3	7
	Tent.		5	4	5	3	4	1	1	1	1	3	2
	Total		32	20	27	20	13	10	8	10	5	6	9
Arrachage de sac à main	Acc.	93	126	85	40	39	51	51	20	10	12	12	6
	Tent.	16	19	20									
	Total	109	145	105	40	39	51	51	20	10	12	12	6
Vol à l'arraché	Acc.	404	303	225	194	159	301	334	307	205	192	279	86
	Tent.	22	26	31	13	15	16	22	24	11	7	14	6
	Total	426	329	256	207	174	317	356	331	216	199	293	92
Vol à la tire	Acc.	1.582	3.033	2.754	2.232	1.633	1.398	1.367	1.508	721	620	1.144	334
	Tent.	12	29	19	17	11	22	16	15	10	5	14	1
	Total	1.594	3.062	2.773	2.249	1.644	1.420	1.383	1.523	731	625	1.158	335
Vol à l'étalage	Acc.	1.750	2.825	2.790	2.856	2.751	2.961	3.096	3.244	2.886	3.299	3.790	1.135
	Tent.	70	131	117	121	129	156	150	127	79	118	70	45
	Total	1.820	2.956	2.907	2.977	2.880	3.117	3.246	3.371	2.965	3.417	3.860	1.180



FC Vol autre

		2000	2013	2014	2015	2016	2017	2018	2019	2020	2021	2022	2023
Vol par ruse	Acc.	298	321	269	324	298	260	258	238	131	162	233	45
	Tent.	39	40	35	33	31	23	36	21	13	22	26	7
	Total	337	361	304	357	329	283	294	259	144	184	259	52
Vol de métaux	Acc.	82	469	340	314	188	212	162	178	110	128	189	42
	Tent.	1	8	9	5	3	4	3	1	3	1	2	
	Total	83	477	349	319	191	216	165	179	113	129	191	42
Vol sur les chantiers	Acc.	235	504	459	370	334	331	341	290	239	234	287	91
	Tent.	13	34	30	19	50	30	37	30	17	13	22	5
	Total	248	538	489	389	384	361	378	320	256	247	309	96
Home-invasion	Acc.		7	7	11	12	9	16	15	9	12	4	2
	Tent.		1	2	2	2	3		3	2	3	2	
	Total		8	9	13	14	12	16	18	11	15	6	2
Vol d'animaux	Acc.	112	207	107	132	133	130	118	119	68	68	63	10
	Tent.	1			2	2	2	1	1	1			
	Total	113	207	107	134	135	132	119	120	69	68	63	10
Vol de cargaison	Acc.	1	65	35	51	34	42	40	86	70	28	24	10
	Tent.		21	7	15	11	7	10	14	27	18	4	1
	Total	1	86	42	66	45	49	50	100	97	46	28	11



Criminalité ICT

		2000	2013	2014	2015	2016	2017	2018	2019	2020	2021	2022	2023
Fraude de cartes de paiements	Acc.	34	278	233	257	272	269	314	421	344	323	443	117
	Tent.	5	16	15	30	30	16	10	6	9	7	6	3
	Total	39	294	248	287	302	285	324	427	353	330	449	120
Phishing	Acc.		34	16	17	20	54	153	254	939	1.867	1.637	349
	Tent.		8	6	3	2	4	18	25	90	133	52	15
	Total		42	22	20	22	58	171	279	1.029	2.000	1.689	364
Ransomware	Acc.					3	18	23	11	10	32	17	5
	Tent.					1	4	3	2	2	1		
	Total					4	22	26	13	12	33	17	5
Shouldersurfing	Acc.		12	10	7	12	27	33	31	18	15	23	12
	Tent.		1			3	3	1	1				
	Total		13	10	7	15	30	34	32	18	15	23	12
Skimming	Acc.		23	27	38	35	22	31	57	35	16	30	1
	Tent.			2	2	3	2	2		2		1	
	Total		23	29	40	38	24	33	57	37	16	31	1



FC Autre

		2000	2013	2014	2015	2016	2017	2018	2019	2020	2021	2022	2023
Violence contre les métiers d'intérêt général	Acc.	172	317	317	326	366	370	351	364	335	342	446	122
	Tent.	3	1	1	2	4	2		1	4	6	2	
	Total	175	318	318	328	370	372	351	365	339	348	448	122
Viol collectif	Acc.	15	23	16	24	15	21	31	20	17	29	13	1
	Tent.		1	2					1	1	1		
	Total	15	24	18	24	15	21	31	21	18	30	13	1
Graffiti	Acc.	32	374	483	334	393	344	230	254	238	275	398	109
	Tent.		2				2	1					
	Total	32	376	483	334	393	346	231	254	238	275	398	109
Dégradation de voiture	Acc.	599	4.806	4.479	4.262	4.159	4.077	3.695	3.652	2.973	2.988	3.208	744
	Tent.	1	4	2	2		3	1	2	2	1		
	Total	600	4.810	4.481	4.264	4.159	4.080	3.696	3.654	2.975	2.989	3.208	744
Rixe au couteau	Acc.	17	42	42	45	43	45	35	33	49	56	56	14
	Tent.	2	8	14	11	7	20	6	15	18	16	22	3
	Total	19	50	56	56	50	65	41	48	67	72	78	17

PH Violence intrafamiliale (VIF)

		2000	2013	2014	2015	2016	2017	2018	2019	2020	2021	2022	2023
VIF: physique, dans le couple	Acc.	784	2.572	2.658	2.738	2.775	2.718	2.708	2.795	2.655	2.854	2.958	713
	Tent.	1	20	10	11	8	8	9	13	14	17	17	6
	Total	785	2.592	2.668	2.749	2.783	2.726	2.717	2.808	2.669	2.871	2.975	719
VIF: physique, envers des descendants	Acc.	106	334	346	299	326	362	366	404	385	432	458	107
	Tent.	1	2	3	5	2	5	6	9	3	3	5	2
	Total	107	336	349	304	328	367	372	413	388	435	463	109



PH Violence intrafamiliale (VIF)

		2000	2013	2014	2015	2016	2017	2018	2019	2020	2021	2022	2023
VIF: physique, envers d'autres membres	Acc.	1.527	535	580	524	568	599	554	549	571	637	619	146
	Tent.	7	2	6	6		7	3	5	6	5	14	1
	Total	1.534	537	586	530	568	606	557	554	577	642	633	147
VIF: sexuelle, dans le couple	Acc.	4	24	21	19	20	34	29	39	38	43	43	15
	Tent.			1		1	1	1	2	1		1	
	Total	4	24	22	19	21	35	30	41	39	43	44	15
VIF: sexuelle, envers des descendants	Acc.	85	68	71	55	88	61	65	67	73	61	36	2
	Tent.	1				1	1	1		1			
	Total	86	68	71	55	89	62	66	67	74	61	36	2
VIF: sexuelle, envers d'autres membres	Acc.	6	8	8	18	15	15	12	13	11	15	5	1
	Tent.	2							1				
	Total	8	8	8	18	15	15	12	14	11	15	5	1
VIF: psychique, dans le couple	Acc.	2.530	2.894	2.950	2.429	2.435	2.321	2.445	2.405	2.378	2.410	2.568	574
	Tent.	5	1		1	1	1					1	
	Total	2.535	2.895	2.950	2.430	2.436	2.322	2.445	2.405	2.378	2.410	2.569	574
VIF: psychique, envers des descendants	Acc.	4	41	38	56	77	56	85	99	153	207	228	44
	Total	4	41	38	56	77	56	85	99	153	207	228	44
VIF: psychique, envers d'autres membres	Acc.	3	109	106	118	163	165	154	187	219	228	217	55
	Tent.						1						
	Total	3	109	106	118	163	166	154	187	219	228	217	55
VIF: économique, dans le couple	Acc.	10	204	240	253	257	217	212	272	253	251	220	64
	Tent.		4	3	4	6	9	6	3	9	2	3	
	Total	10	208	243	257	263	226	218	275	262	253	223	64
VIF: économique, envers des descendants	Acc.	69	17	15	19	28	24	20	17	31	20	14	7
	Tent.	2			1				2				
	Total	71	17	15	20	28	24	20	19	31	20	14	7



PH Violence intrafamiliale (VIF)

		2000	2013	2014	2015	2016	2017	2018	2019	2020	2021	2022	2023
VIF: économique, envers d'autres membres	Acc.	869	294	301	237	231	237	210	177	150	161	200	51
	Tent.	11		4	3	2	3	1	3	4	4	1	2
Total		880	294	305	240	233	240	211	180	154	165	201	53

PH Hormones et dopage

		2000	2013	2014	2015	2016	2017	2018	2019	2020	2021	2022	2023
Dopage humain	Acc.	13	102	112	103	87	108	92	111	91	76	64	10
	Tent.	1				1				1			
Total		14	102	112	103	88	108	92	111	92	76	64	10

Engraissement illégal	Acc.	27	12	6	8	7	7	3	6	6	9	7	
	Tent.						1	1					
Total		27	12	6	8	7	8	4	6	6	9	7	



PH Drogues

		2000	2013	2014	2015	2016	2017	2018	2019	2020	2021	2022	2023
Vente de cocaïne	Acc.	1	154	145	151	169	209	220	239	294	236	262	63
	Tent.		1							1			
	Total	1	155	145	151	169	209	220	239	295	236	262	63
Import-export de cocaïne	Acc.	2	26	7	12	20	28	65	91	61	40	35	6
	Tent.		1				1		3	3	1		1
	Total	2	27	7	12	20	29	65	94	64	41	35	7
Production de drogues synthétiques	Acc.		7	42	13	10	8	9	11	20	12	18	1
	Total		7	42	13	10	8	9	11	20	12	18	1
Import-export de drogues synthétiques	Acc.	30	4	13	6	11	9	16	14	7	14	15	3
	Total	30	4	13	6	11	9	16	14	7	14	15	3
Vente de drogues synthétiques	Acc.	59	274	331	224	270	242	248	257	248	253	199	51
	Tent.	1					1						
	Total	60	274	331	224	270	243	248	257	248	253	199	51
Production de cannabis (culture)	Acc.	5	113	106	92	108	75	92	101	91	57	54	11
	Tent.		1	1									
	Total	5	114	107	92	108	75	92	101	91	57	54	11
Import-export de cannabis en grande quantité	Acc.		2	1		2		4	2	6	9	7	1
	Total		2	1		2		4	2	6	9	7	1
Vente de cannabis en grande quantité	Acc.		16	10	10	14	18	11	8	26	23	21	2
	Total		16	10	10	14	18	11	8	26	23	21	2
Import-export d'héroïne	Acc.	1	4	2	1	1	4	9	3	9	9	11	3
	Total	1	4	2	1	1	4	9	3	9	9	11	3
Vente-traffic d'héroïne	Acc.	6	66	97	76	86	40	52	63	95	64	71	15
	Total	6	66	97	76	86	40	52	63	95	64	71	15



PH Trafic d'armes

		2000	2013	2014	2015	2016	2017	2018	2019	2020	2021	2022	2023
Commerce et production d'arme à feu et mun.	Acc.	1	17	17	23	16	24	31	15	22	13	19	5
	Tent.			1				1	1		1	1	
	Total	1	17	18	23	16	24	32	16	22	14	20	5
Commerce et production d'arme non à feu	Acc.	1	6	11	10	14	11	12	8	3	3	8	1
	Tent.										1		
	Total	1	6	11	10	14	11	12	8	3	4	8	1

PH Traite des êtres humains

		2000	2013	2014	2015	2016	2017	2018	2019	2020	2021	2022	2023
TEH - exploitation économique	Acc.	4	20	20	16	25	18	19	22	12	19	19	4
	Tent.						1	1					
	Total	4	20	20	16	25	19	20	22	12	19	19	4
TEH - exploitation sexuelle	Acc.	32	47	66	55	48	42	51	55	45	66	51	22
	Tent.	3	1		2			1					
	Total	35	48	66	57	48	42	52	55	45	66	51	22

PH Violence dans l'espace public

		2000	2013	2014	2015	2016	2017	2018	2019	2020	2021	2022	2023
Violence physique (transport public)	Acc.	115	172	178	182	215	205	219	192	152	210	263	79
	Tent.		1	2		1		3	3		1	2	
	Total	115	173	180	182	216	205	222	195	152	211	265	79
Violence physique (voie publique)	Acc.	2.360	2.608	2.584	2.570	2.721	2.699	2.534	2.642	2.176	2.432	2.856	614
	Tent.	22	31	52	36	39	37	50	49	34	53	61	15
	Total	2.382	2.639	2.636	2.606	2.760	2.736	2.584	2.691	2.210	2.485	2.917	629



PH Violence dans l'espace public

		2000	2013	2014	2015	2016	2017	2018	2019	2020	2021	2022	2023
Violence physique (autre endroit public)	Acc.	160	182	226	199	261	221	237	256	186	242	228	53
	Tent.	1		2	2	2	2	3		2	1	3	2
	Total	161	182	228	201	263	223	240	256	188	243	231	55
Violence physique (endroit accessible au public)	Acc.	1.675	1.415	1.368	1.461	1.443	1.368	1.308	1.386	854	878	1.295	344
	Tent.	20	13	8	6	9	6	13	8	8	5	8	2
	Total	1.695	1.428	1.376	1.467	1.452	1.374	1.321	1.394	862	883	1.303	346
Violence sexuelle (transport public)	Acc.	22	39	38	32	52	39	40	49	41	50	80	13
	Tent.	1	1				3		1	1	1		
	Total	23	40	38	32	52	42	40	50	42	51	80	13
Violence sexuelle (voie publique)	Acc.	226	215	217	213	203	197	239	234	208	214	222	43
	Tent.	12	5	6	6	8	4	7	4	6	8	4	
	Total	238	220	223	219	211	201	246	238	214	222	226	43
Violence sexuelle (autre endroit public)	Acc.	70	57	76	61	60	55	75	73	76	104	95	14
	Tent.	1		2		1	1	2	2	1	1	1	
	Total	71	57	78	61	61	56	77	75	77	105	96	14
Violence sexuelle (endroit accessible au public)	Acc.	117	153	161	136	169	206	248	221	170	211	262	73
	Tent.	3	4	2	5	3	1	3	5	3	4	4	2
	Total	120	157	163	141	172	207	251	226	173	215	266	75
Violence psychique (transport public)	Acc.	85	157	134	130	122	126	142	143	118	130	141	45
	Tent.								1				
	Total	85	157	134	130	122	126	142	144	118	130	141	45
Violence psychique (voie publique)	Acc.	1.550	1.878	1.934	1.805	1.813	1.794	1.724	1.677	1.651	1.621	1.718	374
	Tent.	9	1	1		1				2	1	1	
	Total	1.559	1.879	1.935	1.805	1.814	1.794	1.724	1.677	1.653	1.622	1.719	374



PH Violence dans l'espace public

		2000	2013	2014	2015	2016	2017	2018	2019	2020	2021	2022	2023
Violence psychique (autre endroit public)	Acc.	227	195	197	216	232	195	199	206	208	174	189	38
	Tent.	1											
	Total	228	195	197	216	232	195	199	206	208	174	189	38
Violence psychique (endroit accessible au public)	Acc.	1.051	776	850	838	806	864	828	820	687	749	798	214
	Tent.	6		1	1		2		1		2		
	Total	1.057	776	851	839	806	866	828	821	687	751	798	214
Vol à main armée (transport public)	Acc.	5	4	5	5	7	4	5	4	3	3	2	1
	Tent.			1		2	1	1					2
	Total	5	4	6	5	9	5	6	4	3	3	2	3
Vol à main armée (voie publique)	Acc.	103	87	65	48	49	61	38	42	42	43	54	14
	Tent.	39	18	10	8	7	9	8	17	5	8	9	3
	Total	142	105	75	56	56	70	46	59	47	51	63	17
Vol à main armée (autre endroit public)	Acc.	13	12	7	7	9	5	7	6	10	5	4	8
	Tent.	3	3	1		2		1	2	1		1	
	Total	16	15	8	7	11	5	8	8	11	5	5	8
Vol à main armée (endroit accessible au public)	Acc.	116	63	50	50	67	47	34	43	36	20	18	13
	Tent.	38	12	10	12	12	16	15	22	6	12	6	5
	Total	154	75	60	62	79	63	49	65	42	32	24	18
Vol avec violence sans arme (transport public)	Acc.	27	40	28	32	35	27	20	31	22	25	38	10
	Tent.	3	6	4	3	8	9	7	8	7	4	8	3
	Total	30	46	32	35	43	36	27	39	29	29	46	13
Vol avec violence sans arme (voie publique)	Acc.	487	510	466	364	367	325	331	288	185	204	209	57
	Tent.	66	91	92	71	48	62	51	56	30	45	47	16
	Total	553	601	558	435	415	387	382	344	215	249	256	73



PH Violence dans l'espace public

		2000	2013	2014	2015	2016	2017	2018	2019	2020	2021	2022	2023
Vol avec violence sans arme (autre endroit public)	Acc.	31	50	44	44	34	44	38	30	35	56	35	2
	Tent.	8	12	13	5	2	6	9	16	8	5	10	5
	Total	39	62	57	49	36	50	47	46	43	61	45	7
Vol avec violence sans arme (endr. acces. au pub.)	Acc.	188	224	213	211	192	152	158	159	118	125	125	61
	Tent.	30	23	25	26	20	18	31	29	10	18	18	4
	Total	218	247	238	237	212	170	189	188	128	143	143	65

PH Autre

		2000	2013	2014	2015	2016	2017	2018	2019	2020	2021	2022	2023
Faux policiers	Acc.		14	11	6	6	3	9	11	20	8	4	2
	Tent.		8	3	2		1	1	1		1	2	
	Total		22	14	8	6	4	10	12	20	9	6	2
Terrorisme, extrémisme et radicalisme	Acc.		6	18	34	54	26	29	13	23	17	12	17
	Tent.		1		1			2	1				
	Total		7	18	35	54	26	31	14	23	17	12	17
Cyberharcèlement	Acc.	387	419	574	501	547	549	552	573	582	619	547	142
	Total	387	419	574	501	547	549	552	573	582	619	547	142
Fraude à l'identité	Acc.	207	501	585	622	679	721	918	868	1.080	1.208	1.309	336
	Tent.	6	15	29	30	23	16	30	27	39	37	30	5
	Total	213	516	614	652	702	737	948	895	1.119	1.245	1.339	341



STATISTIQUES POLICIERES DE CRIMINALITE

LIEU DE PERPETRATION: PROVINCE

Oost-Vlaanderen

***ANNEXE IV: FAITS ENREGISTRES
NON CRIMINELS***



Oost-Vlaanderen

Faits non criminels

Maladies / Décès / Disparition

	2000	2013	2014	2015	2016	2017	2018	2019	2020	2021	2022	2023
Suicide	648	796	860	840	824	839	763	850	804	744	825	153
Personne malade	481	1.843	1.894	1.857	1.913	2.079	2.089	2.304	1.805	1.875	2.072	540
Décès suspect	93	240	252	240	243	245	229	289	274	265	303	91
Décès naturel	194	308	254	337	286	358	372	298	133	135	141	44
Disparition (personne disparue)	1.363	1.405	1.359	1.433	1.434	1.557	1.325	1.412	1.099	1.187	1.335	346
Accident (sauf roulage)	491	711	733	703	671	567	529	474	274	237	234	44
Cadavre non identifié		7		1	3	5	7	4	5		2	1
Sécurité des travailleurs (accident du travail)												17
Personne amnésique		6	6	4	2	3	2	1				
Non spécifié					1		1	1	2	4	4	
Autres	344	17	9	16	9	5	6	6	3	2	2	1
Total	3.614	5.333	5.367	5.431	5.386	5.658	5.323	5.639	4.399	4.449	4.918	1.237

Appels

	2000	2013	2014	2015	2016	2017	2018	2019	2020	2021	2022	2023
Alarme	1.865	254	301	393	250	211	181	207	103	56	44	7
Appels	656	379	304	278	300	279	204	153	93	101	72	20
Total	2.521	633	605	671	550	490	385	360	196	157	116	27

Problèmes sociaux

	2000	2013	2014	2015	2016	2017	2018	2019	2020	2021	2022	2023
Différends familiaux	3.920	3.762	3.795	3.511	3.471	3.180	3.325	2.893	2.277	2.361	2.391	574
Différend (pas de coups)	2.652	2.051	2.135	2.000	1.876	1.722	1.674	1.404	866	839	776	135
Affaire civile	647	905	821	782	741	627	593	505	303	239	207	40
Protection de la jeunesse	852	1.047	986	1.311	1.296	1.680	1.742	2.033	1.500	1.694	1.937	657
Non spécifié	3			1		1	1		2	4		
Autres	672	1.281	1.192	1.121	1.372	1.235	1.199	1.074	1.044	998	1.082	234
Total	8.746	9.046	8.929	8.726	8.756	8.445	8.534	7.909	5.992	6.135	6.393	1.640



Catastrophes

	2000	2013	2014	2015	2016	2017	2018	2019	2020	2021	2022	2023
Fuite de gaz	24	37	29	29	23	11	20	23	8	3	4	
Eboulement	14	21	10	7	10	7	3	4	1		2	
Affaissement	2		5	1	1	1		1	1			1
Catastrophe naturelle			1			1						
Inondation	1						1					
Dégâts tempête	136	239	164	149	104	98	87	142	46	23	36	3
Problèmes causés par l'eau	35	12	9	6	8	4	4					
Dégâts eau	29	30	30	20	26	15	27	8	3	3		
Autres	39	10	17	6	2	11	15	11	5		7	2
Total	280	349	265	218	174	148	157	189	64	29	49	6

Ordre public

	2000	2013	2014	2015	2016	2017	2018	2019	2020	2021	2022	2023
Manifestation	2	1	1			3			1			
Troubles	98	596	610	557	606	711	774	814	733	698	711	182
Non spécifié	1								1			
Autres	74	49	69	81	64	83	96	122	156	133	173	52
Total	175	646	680	638	670	797	870	936	891	831	884	234

Agissements suspects

	2000	2013	2014	2015	2016	2017	2018	2019	2020	2021	2022	2023
	930	920	913	948	749	757	691	518	252	216	218	67
Total	930	920	913	948	749	757	691	518	252	216	218	67

Objets trouvés

	2000	2013	2014	2015	2016	2017	2018	2019	2020	2021	2022	2023
	1.604	1.858	1.959	2.061	2.102	1.757	1.476	1.264	860	591	561	136
Total	1.604	1.858	1.959	2.061	2.102	1.757	1.476	1.264	860	591	561	136

Objets perdus

	2000	2013	2014	2015	2016	2017	2018	2019	2020	2021	2022	2023
	19.484	35.275	36.041	34.550	36.925	36.228	32.033	28.681	23.347	23.826	25.435	6.056
Total	19.484	35.275	36.041	34.550	36.925	36.228	32.033	28.681	23.347	23.826	25.435	6.056



Autres non-infractions

	2000	2013	2014	2015	2016	2017	2018	2019	2020	2021	2022	2023
Ordonnance de capture	18	46	74	84	81	70	72	93	98	99	65	7
Réhabilitation	28	9	14	9	13	7	2					
Non-respect des conditions	53	127	235	276	391	527	750	646	530	311	322	84
Procès-verbal d'information	1.460	2.160	2.451	2.048	2.059	2.071	1.770	1.208	685	592	573	176
Notification	1	1.929	2.240	2.352	2.372	1.995	2.171	2.284	2.344	2.670	2.276	600
Dégradation involontaire câbles (non-télécom)		634	411	333	293	207	210	138	89	93	118	28
Comportement lié à une radicalisation violente				2	16	8	2	4	5	5	1	1
Demande signalement surveillance électronique				1	16	22	15	6	5	167	746	276
Fonction de contrôle armes	16	65	89	128	70	93	71	55	92	294	208	61
Non spécifié	1			1	14	10	10	2	1	2	3	2
Autres non infractions	781											
Total	2.358	4.970	5.514	5.234	5.325	5.010	5.073	4.436	3.849	4.233	4.312	1.235