

# ***STATISTIQUES POLICIERES DE CRIMINALITE***

---

*LIEU DE PERPETRATION: PROVINCE*

**Luxembourg**

***2000 - Trimestre 1 2023***

*Police fédérale - DGRIDRIIBIPOL*

# ***STATISTIQUES POLICIERES DE CRIMINALITE***

---

*LIEU DE PERPETRATION: PROVINCE*

**Luxembourg**

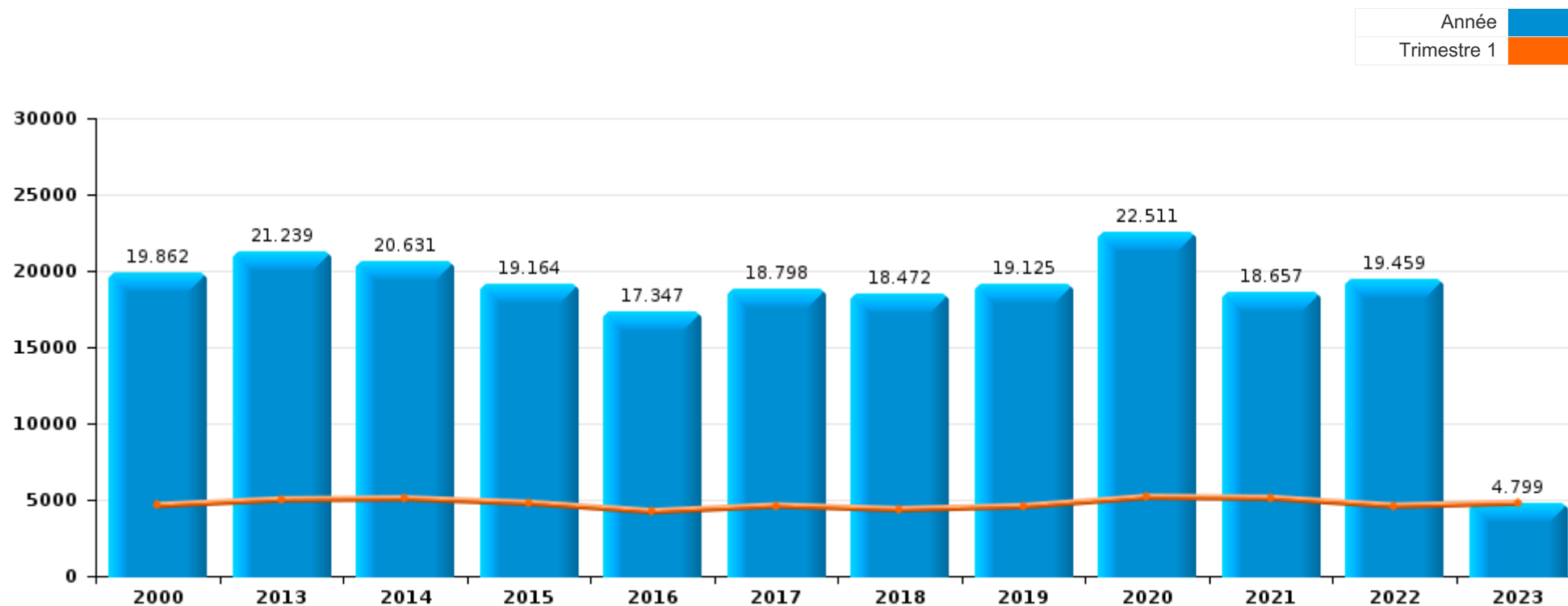
***PARTIE I : INFRACTIONS JUDICIAIRES***

# CRIMINALITE ENREGISTREE COMMISE AU NIVEAU DE LA PROVINCE



## Luxembourg

	2000	2013	2014	2015	2016	2017	2018	2019	2020	2021	2022	2023
Nombre total des délits	19.862	21.239	20.631	19.164	17.347	18.798	18.472	19.125	22.511	18.657	19.459	4.799



FPF/DGR/DRI/BIPOL - Statistiques policières de criminalité (date de clôture: 22/09/2023)

Les données pour les années 2001 jusqu'à 2012 ne sont plus publiées mais restent disponibles sur demande auprès du service BIPOL.

Les données pour 2023 ne concernent que le 1er trimestre.



Luxembourg

	2000	2013	2014	2015	2016	2017	2018	2019	2020	2021	2022	2023
Vol et extorsion	6.666	6.633	5.991	5.372	4.551	5.120	4.630	4.925	3.575	3.387	3.839	839
Dégradation de la propriété	2.738	2.583	2.610	2.329	2.056	2.020	1.994	2.105	1.862	1.904	2.048	424
Infr. contre l'intégrité physique	1.722	2.029	2.036	1.948	1.865	2.098	2.055	2.146	2.016	2.176	2.468	520
Drogues	1.740	1.464	1.761	1.846	1.462	1.673	1.650	1.681	1.695	1.537	1.609	397
Fraude	1.580	972	918	934	859	993	1.105	1.212	1.329	1.596	2.063	557
Infr. contre autres valeurs morales et sentiments	451	1.342	1.247	1.110	1.078	1.145	1.260	1.333	1.153	1.310	1.362	327
Infr. contre la sécurité publique	1.204	1.107	975	998	936	998	1.015	1.027	1.016	926	1.086	275
Législation sur les étrangers	195	816	709	885	774	773	900	705	466	548	536	172
Santé publique	14	17	13	10	18	14	11	4	5.423	1.224	26	2
Armes et explosifs	231	592	821	583	470	491	502	493	467	472	446	122
Criminalité informatique		307	321	247	330	330	330	492	524	569	982	287
Infr. contre les mœurs	269	291	337	288	352	366	401	393	420	461	435	91
Infr. contre la foi publique	499	383	357	329	317	378	373	312	352	328	330	97
Infr. contre la famille	569	518	492	354	318	322	320	294	272	231	239	49
Registre de population	85	544	403	442	418	443	319	338	254	290	310	83
Infr. contre l'autorité publique	198	304	326	282	257	287	300	300	376	330	272	82
Protection de la jeunesse	103	211	264	217	245	246	313	313	296	382	314	106
Environnement	497	271	246	203	223	224	242	226	237	198	252	101
Ivresse et alcool	158	192	170	198	262	275	235	327	248	320	346	105
Code pénal social	17	134	177	166	116	151	157	97	80	96	110	28
Infr. relative au statut juridique de l'enfant	88	173	128	113	106	101	73	116	121	102	109	22
Protection de la personne	62	68	69	61	95	82	91	72	77	68	85	25
Autres lois spéciales	107	56	47	62	72	79	48	57	99	45	37	47
Travail	73	69	70	34	37	30	36	28	28	39	50	13
Contravention Code pénal	355	3	2	2	3	3	2	3	3	1		
Carte d'identité	77	40	38	27	20	36	12	11	35	16	18	1
Infr. contre la liberté individuelle	14	22	18	38	19	24	26	29	21	26	25	5
Protection des revenus publics	56	15	18	10	14	21	14	16	15	14	13	8
Pratiques commerciales	30	15	11	15	4	7	8	7	6	1	2	4
Traite des êtres humains		13	7	12	12	18	11	8	7	9	11	2
Exercice illégal de l'autorité publique	4	10	13	2	10	13	10	9	5	17	9	
Sécurité privée	32	18	2	13	3	9	4	3	8	1	2	
Hormones et dopage	2	6	9	2	13	6	11	7	7	5	1	
Code pénal militaire et milice	1	8	4	6	6	5	1	8	4	7	8	4
Législation économique	21	4	2	1	3	1	6	2	4	4	3	
Infr. contre la Sécurité de l'Etat	2	3	4	14	10	4	1			2	2	1
Marchand de sommeil		2	5	5	4	8		5	2	2	3	3
Loi du football		3	1	2	3	1	1	15		8	3	
Autres infractions Code pénal		1	8	2	5	1	3	5	4	2	1	
Provocation crime ou délits									3	3	4	
Exploitation de la mendicité				2	1	2		1	1			
Législation sur les élections	2		1				2					
<b>Sous-total</b>	<b>19.862</b>	<b>21.239</b>	<b>20.631</b>	<b>19.164</b>	<b>17.347</b>	<b>18.798</b>	<b>18.472</b>	<b>19.125</b>	<b>22.511</b>	<b>18.657</b>	<b>19.459</b>	<b>4.799</b>
<b>Contravention règlement policier local</b>	<b>1</b>	<b>951</b>	<b>852</b>	<b>805</b>	<b>949</b>	<b>1.395</b>	<b>1.433</b>	<b>1.746</b>	<b>1.201</b>	<b>749</b>	<b>1.575</b>	<b>330</b>
<b>Sous-total</b>	<b>1</b>	<b>951</b>	<b>852</b>	<b>805</b>	<b>949</b>	<b>1.395</b>	<b>1.433</b>	<b>1.746</b>	<b>1.201</b>	<b>749</b>	<b>1.575</b>	<b>330</b>
<b>Total</b>	<b>19.863</b>	<b>22.190</b>	<b>21.483</b>	<b>19.969</b>	<b>18.296</b>	<b>20.193</b>	<b>19.905</b>	<b>20.871</b>	<b>23.712</b>	<b>19.406</b>	<b>21.034</b>	<b>5.129</b>

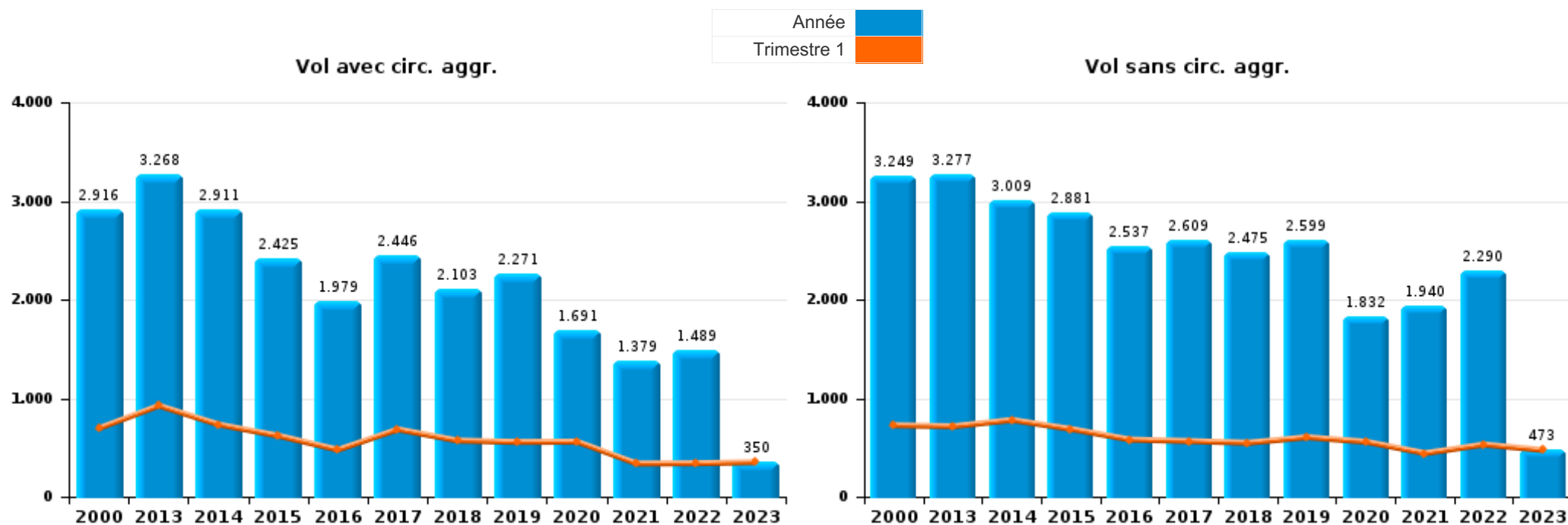




I.1. Catégorie des infractions : Vol et extorsion (top 5 des infractions au niveau national 2022)

Luxembourg

	2000	2013	2014	2015	2016	2017	2018	2019	2020	2021	2022	2023
<b>Vol sans circ. aggr.</b>	3.249	3.277	3.009	2.881	2.537	2.609	2.475	2.599	1.832	1.940	2.290	473
<b>Vol avec circ. aggr.</b>	2.916	3.268	2.911	2.425	1.979	2.446	2.103	2.271	1.691	1.379	1.489	350
<b>Vol non spécifié</b>	484	35	25	26	12	21	9	9	7	14	11	2
<b>Extorsion</b>	11	53	45	38	23	43	40	46	45	54	49	14
<b>Autres</b>	6		1	2		1	3					
<b>Total</b>	<b>6.666</b>	<b>6.633</b>	<b>5.991</b>	<b>5.372</b>	<b>4.551</b>	<b>5.120</b>	<b>4.630</b>	<b>4.925</b>	<b>3.575</b>	<b>3.387</b>	<b>3.839</b>	<b>839</b>

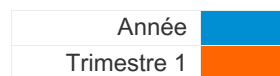




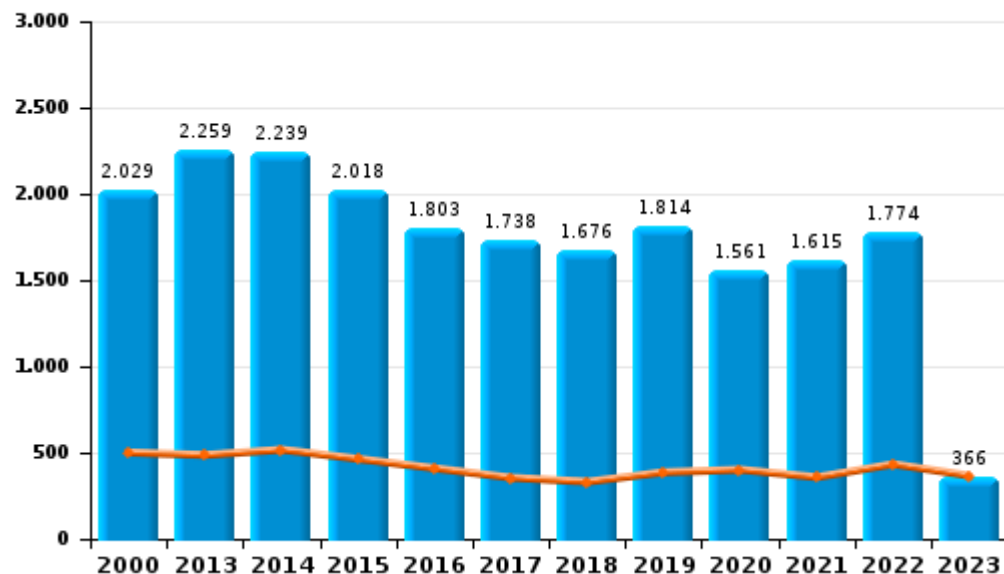
I.2. Catégorie des infractions : Dégradation de la propriété (top 5 des infractions au niveau national 2022)

Luxembourg

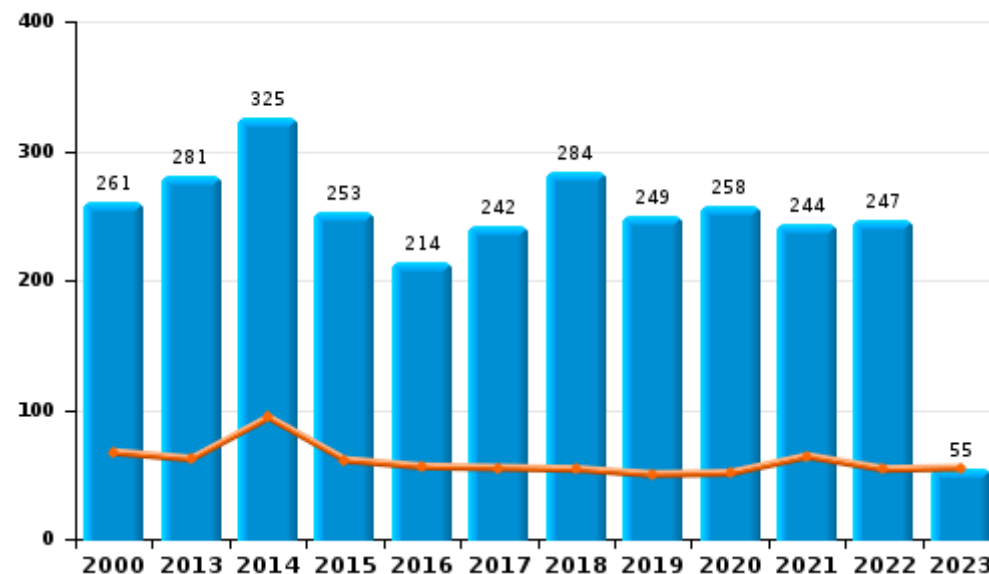
	2000	2013	2014	2015	2016	2017	2018	2019	2020	2021	2022	2023
<b>Vandalisme</b>	2.029	2.259	2.239	2.018	1.803	1.738	1.676	1.814	1.561	1.615	1.774	366
<b>Incendie involontaire</b>	184	178	148	159	132	139	186	164	166	155	147	39
<b>Incendie volontaire</b>	77	103	177	94	82	103	98	85	92	89	100	16
<b>Destruction, dénaturation, dégradation</b>	448	43	43	57	39	40	33	42	43	45	27	3
<b>Destruction par explosion volontaire</b>			3	1			1					
<b>Total</b>	<b>2.738</b>	<b>2.583</b>	<b>2.610</b>	<b>2.329</b>	<b>2.056</b>	<b>2.020</b>	<b>1.994</b>	<b>2.105</b>	<b>1.862</b>	<b>1.904</b>	<b>2.048</b>	<b>424</b>



**Vandalisme**



**Incendie**

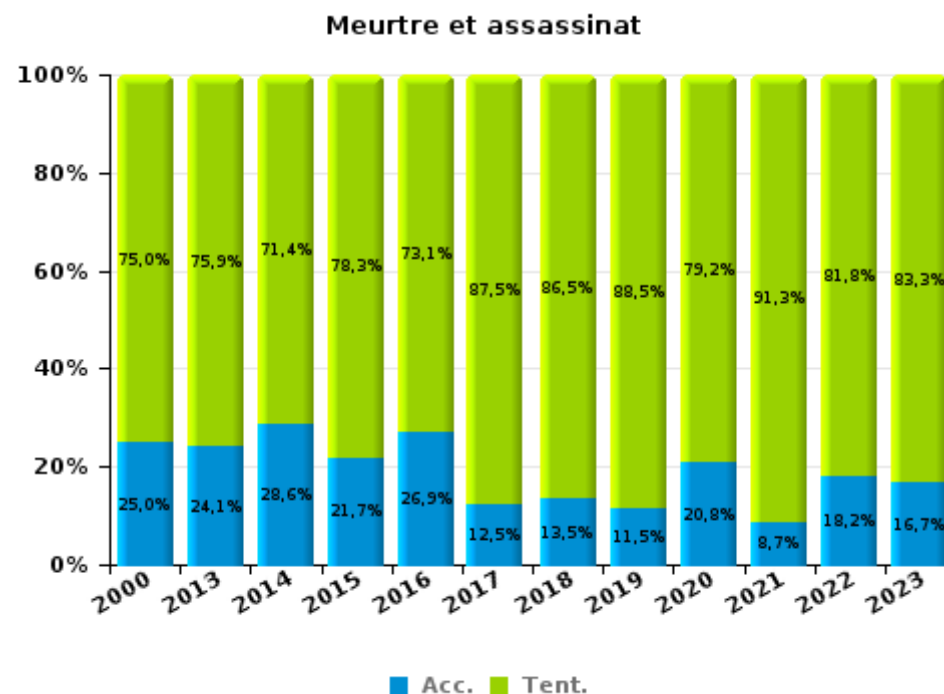
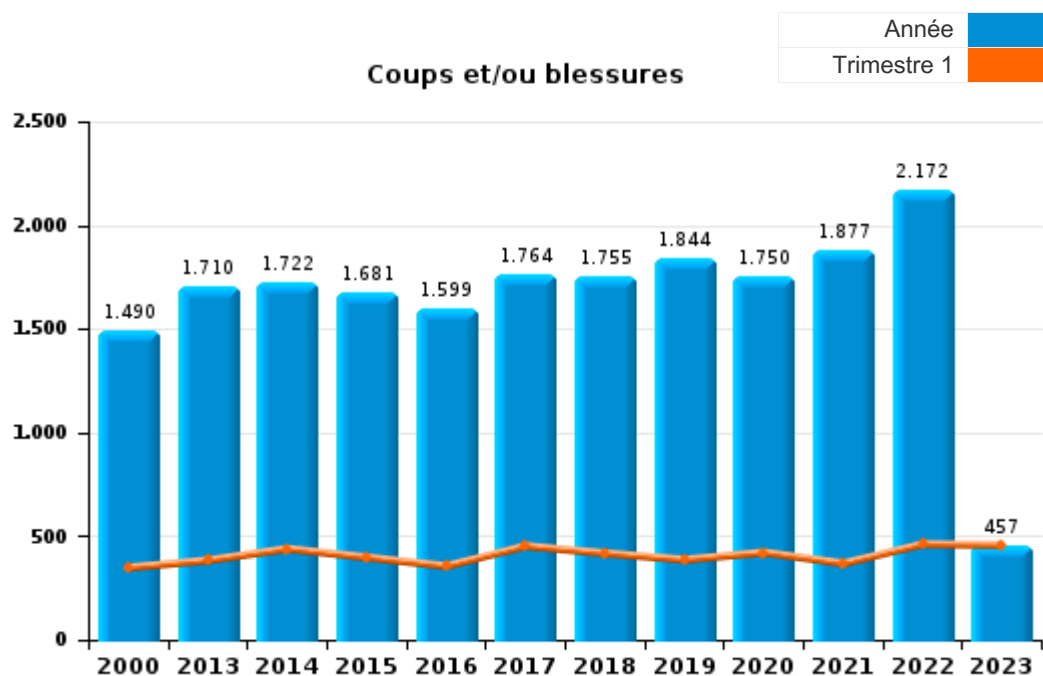




I.3. Catégorie des infractions : Infr. contre l'intégrité physique (top 5 des infractions au niveau national 2022)

**Luxembourg**

	2000	2013	2014	2015	2016	2017	2018	2019	2020	2021	2022	2023
<b>Coups et/ou blessures</b>	1.490	1.710	1.722	1.681	1.599	1.764	1.755	1.844	1.750	1.877	2.172	457
<b>Autres</b>	224	290	279	244	240	302	263	276	242	276	274	57
<b>Meurtre et assassinat</b>	8	29	35	23	26	32	37	26	24	23	22	6
<b>Total</b>	<b>1.722</b>	<b>2.029</b>	<b>2.036</b>	<b>1.948</b>	<b>1.865</b>	<b>2.098</b>	<b>2.055</b>	<b>2.146</b>	<b>2.016</b>	<b>2.176</b>	<b>2.468</b>	<b>520</b>



FPF/DGR/DRI/BIPOL - Statistiques policières de criminalité (date de clôture: 22/09/2023)  
 Les données pour les années 2001 jusqu'à 2012 ne sont plus publiées mais restent disponibles sur demande auprès du service BIPOL.  
 Les données pour 2023 ne concernent que le 1er trimestre.

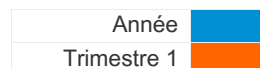




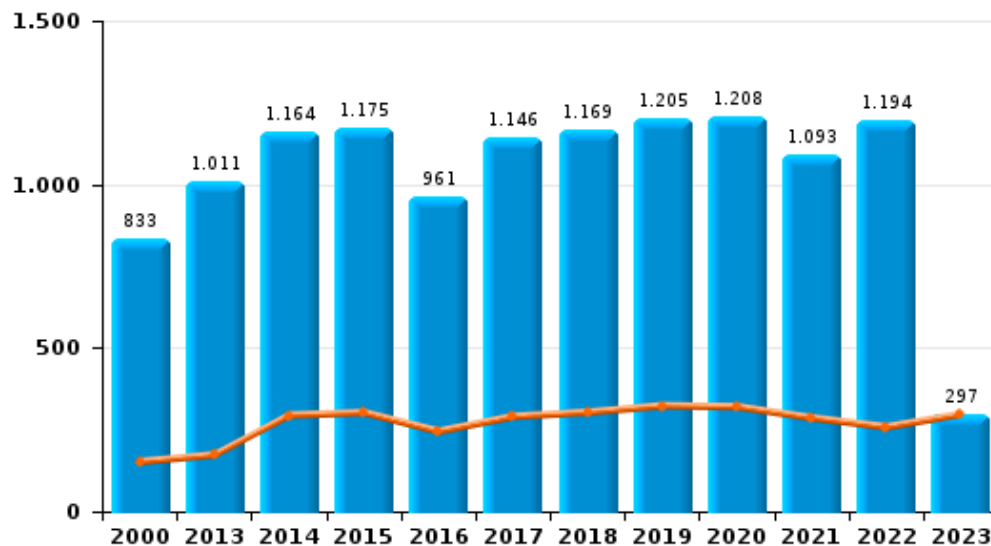
I.4. Catégorie des infractions : Drogues (top 5 des infractions au niveau national 2022)

Luxembourg

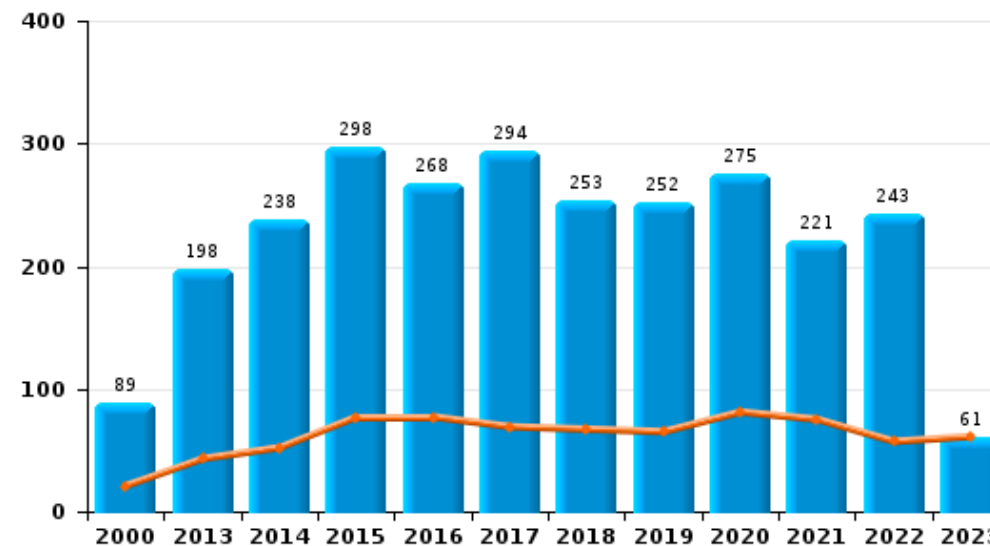
	2000	2013	2014	2015	2016	2017	2018	2019	2020	2021	2022	2023
Détention	833	1.011	1.164	1.175	961	1.146	1.169	1.205	1.208	1.093	1.194	297
Commerce	89	198	238	298	268	294	253	252	275	221	243	61
Importation et exportation	242	126	197	227	123	117	99	98	80	80	60	12
Usage	536	34	62	46	28	40	38	37	25	35	38	8
Autres	37	52	53	60	43	37	50	43	55	65	37	7
Fabrication	3	43	47	40	39	39	41	46	52	43	37	12
<b>Total</b>	<b>1.740</b>	<b>1.464</b>	<b>1.761</b>	<b>1.846</b>	<b>1.462</b>	<b>1.673</b>	<b>1.650</b>	<b>1.681</b>	<b>1.695</b>	<b>1.537</b>	<b>1.609</b>	<b>397</b>



Détention



Commerce



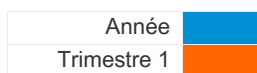
FPF/DGR/DRI/BIPOL - Statistiques policières de criminalité (date de clôture: 22/09/2023)  
 Les données pour les années 2001 jusqu'à 2012 ne sont plus publiées mais restent disponibles sur demande auprès du service BIPOL.  
 Les données pour 2023 ne concernent que le 1er trimestre.



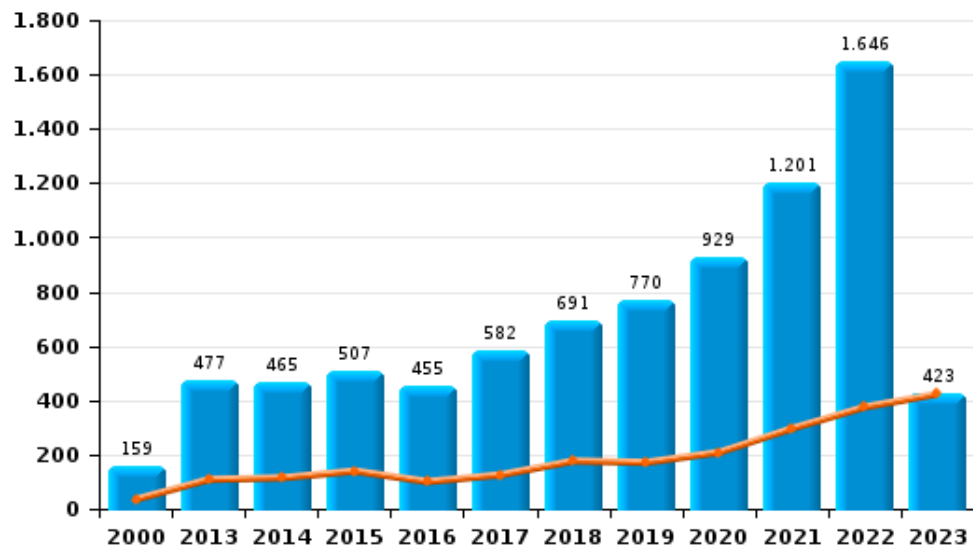
1.5. Catégorie des infractions : Fraude (top 5 des infractions au niveau national 2022)

**Luxembourg**

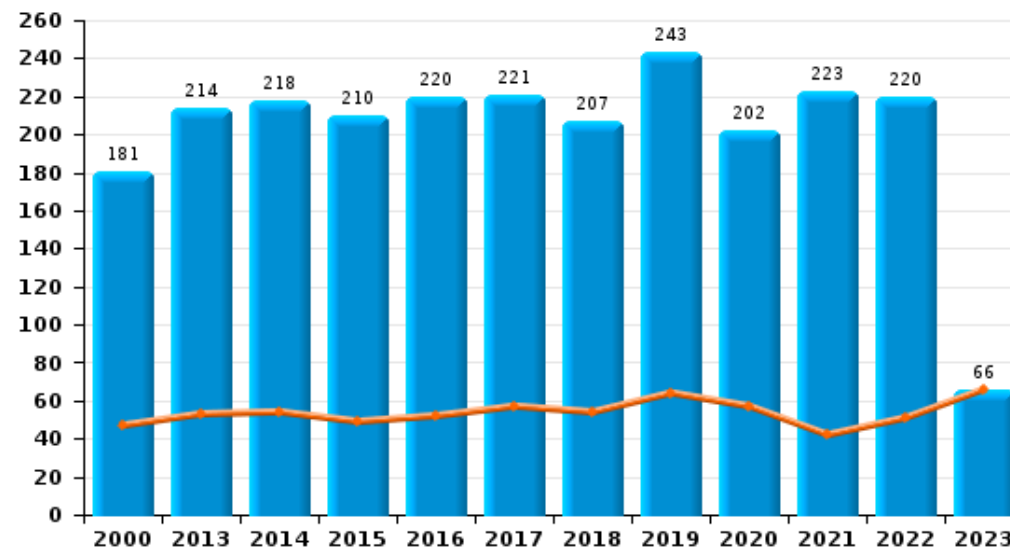
	2000	2013	2014	2015	2016	2017	2018	2019	2020	2021	2022	2023
<b>Escroquerie</b>	159	477	465	507	455	582	691	770	929	1.201	1.646	423
<b>Abus de confiance et infr. apparentées</b>	181	214	218	210	220	221	207	243	202	223	220	66
<b>Détournement et destruction frauduleuse</b>	1.012	99	68	59	66	66	79	88	76	76	66	45
<b>Grivèlerie</b>	84	93	82	57	42	51	39	31	22	28	43	4
<b>Fraudes: Autres</b>	97	29	34	44	36	29	37	32	63	42	41	13
<b>Recel</b>	45	44	42	39	25	35	38	26	21	17	42	5
<b>Infr. liées à l'insolvabilité</b>	2	16	9	18	15	9	14	22	16	9	5	1
<b>Total</b>	<b>1.580</b>	<b>972</b>	<b>918</b>	<b>934</b>	<b>859</b>	<b>993</b>	<b>1.105</b>	<b>1.212</b>	<b>1.329</b>	<b>1.596</b>	<b>2.063</b>	<b>557</b>



**Escroquerie**



**Abus de confiance et infr. apparentées**





# ***STATISTIQUES POLICIERES DE CRIMINALITE***

---

***LIEU DE PERPETRATION: PROVINCE***

**Luxembourg**

***PARTIE II : FIGURES CRIMINELLES / PHENOMENES***



**Luxembourg**

**FC Vol moyen de transport**

	2000	2013	2014	2015	2016	2017	2018	2019	2020	2021	2022	2023
<b>Vol de voiture</b>	653	204	196	199	134	174	131	150	115	107	118	39
<b>Vol de moto</b>	20	24	19	24	28	22	21	18	12	14	13	2
<b>Carjacking</b>	14	10	7	9	4	7	4	6	1	3	5	2
<b>Homejacking</b>	2	2	2	2	2	3	2	2		2	2	1
<b>Vol dans les garages</b>	27	40	19	21	7	17	14	16	11	2	4	1
<b>Vol de vélomoteur</b>	124	31	40	29	25	26	16	13	18	13	17	2
<b>Vol de vélo</b>	131	105	104	95	86	103	93	124	106	103	127	7

**FC Cambriolage**

	2000	2013	2014	2015	2016	2017	2018	2019	2020	2021	2022	2023
<b>Cambriolage dans habitation</b>	920	1.443	1.324	1.090	865	1.096	1.074	1.204	876	670	778	174
<b>Cambriolage ds entreprise ou commerce</b>	531	425	292	321	257	315	197	230	165	107	147	30
<b>Cambriolage ds service public ou bâtiment administ</b>	219	198	190	154	153	178	129	127	89	68	88	24
<b>Vol au bélier</b>	4	3	2	6	1	9	5		4	1	1	
<b>Cambriolage dans bâtiment (total)</b>	1.624	2.048	1.801	1.551	1.269	1.580	1.396	1.557	1.129	844	1.012	228



**FC Vol autre**

	2000	2013	2014	2015	2016	2017	2018	2019	2020	2021	2022	2023
Vol à main armée	65	57	40	46	43	35	25	26	22	24	22	6
Vol avec violence sans arme	88	182	158	141	114	147	128	141	124	112	125	22
Vol dans ou sur un véhicule	962	878	811	641	553	562	463	542	369	445	484	73
Sacjacking dans une voiture		3	2		1	1		1				
Vol d'armes et explosifs	71	57	68	70	46	75	58	49	34	47	37	8
Steaming				1								
Arrachage de sac à main	10	18	15	7	7	1	2	2	1	2	1	
Vol à l'arraché	57	33	29	23	26	32	32	47	19	16	15	5
Vol à la tire	140	214	208	196	158	172	120	143	73	76	86	27
Vol à l'étalage	221	377	300	311	333	423	416	438	297	355	436	83
Vol par ruse	94	106	75	56	70	70	57	54	14	16	22	5
Vol de métaux	32	97	115	88	60	67	67	47	36	35	63	5
Vol sur les chantiers	103	105	102	90	79	61	52	67	42	46	51	8
Home-invasion		2		4			4	4	1	2	3	
Vol d'animaux	68	37	58	38	40	41	36	28	27	16	15	3
Vol de cargaison	1	12	13	22	51	86	28	30	30	18	8	

**Criminalité ICT**

	2000	2013	2014	2015	2016	2017	2018	2019	2020	2021	2022	2023
Fraude de cartes de paiements	5	103	78	75	103	93	81	124	84	75	110	31
Phishing			12	1	7	6	6	5	8	8	24	2
Ransomware						8	3	1	1	2	2	
Shouldersurfing			4		1	8	6	22		1		4
Skimming		5	12	8	14	3	1		1			1



**FC Autre**

	2000	2013	2014	2015	2016	2017	2018	2019	2020	2021	2022	2023
Violence contre les métiers d'intérêt général	5	40	49	39	40	51	45	40	45	40	55	12
Viol collectif	5	2	4	3	5	4	5	2	4	5	1	
Graffiti	24	62	84	68	81	62	65	43	34	30	50	8
Dégradation de voiture	360	988	1.096	984	829	806	759	860	684	779	741	168
Rixe au couteau	7	12	15	9	10	14	15	8	9	13	17	1

**PH Violence intrafamiliale (VIF)**

	2000	2013	2014	2015	2016	2017	2018	2019	2020	2021	2022	2023
VIF: physique, dans le couple	121	447	473	461	477	539	557	614	607	623	650	123
VIF: physique, envers des descendants	22	97	53	76	82	95	103	108	112	140	117	31
VIF: physique, envers d'autres membres	376	89	86	96	92	112	94	110	136	132	161	33

VIF: sexuelle, dans le couple		2	5	3	4	5	4	9	8	11	5	1
VIF: sexuelle, envers des descendants	17	21	22	20	24	19	24	15	28	19	14	
VIF: sexuelle, envers d'autres membres	1	2	5	1	3	2	2	2	2	1	3	

VIF: psychique, dans le couple	426	639	580	458	443	482	455	521	514	500	495	103
VIF: psychique, envers des descendants	2	6	7	7	12	19	20	32	21	38	37	11
VIF: psychique, envers d'autres membres	2	15	20	19	38	49	34	34	24	40	37	19

VIF: économique, dans le couple	4	39	36	39	46	42	44	64	59	70	58	17
VIF: économique, envers des descendants	1	5	4	3	1	4	4	5		7	6	
VIF: économique, envers d'autres membres	268	173	155	121	123	102	88	69	61	55	54	13

**PH Hormones et dopage**

	2000	2013	2014	2015	2016	2017	2018	2019	2020	2021	2022	2023
Dopage humain		6	9	4	15	6	12	7	9	6	3	1
Engraissement illégal	2	1	1		2	2					7	



**PH Drogues**

	2000	2013	2014	2015	2016	2017	2018	2019	2020	2021	2022	2023
Vente de cocaïne	3	24	35	39	54	44	63	65	63	50	73	14
Import-export de cocaïne	3	8	16	17	11	7	11	17	10	14	13	1
Production de drogues synthétiques			1	5		2	1	1			1	
Import-export de drogues synthétiques	1	1	5	5	5	1	3	6	3	4	2	
Vente de drogues synthétiques	4	8	19	24	17	13	9	17	11	5	10	4
Production de cannabis (culture)	1	32	26	19	20	20	21	20	25	15	15	6
Import-export de cannabis en grande quantité		3	8	4	2	4	1	3	5	5	3	2
Vente de cannabis en grande quantité		2	2	4	2	1	4	6	1	5	4	
Import-export d'héroïne	1	21	26	28	10	17	8	9	13	14	8	
Vente-traffic d'héroïne		35	37	39	45	32	24	16	21	21	21	2

**PH Trafic d'armes**

	2000	2013	2014	2015	2016	2017	2018	2019	2020	2021	2022	2023
Commerce et production d'arme à feu et mun.		4	9	12	6	4	6	5	1	6	4	
Commerce et production d'arme non à feu		2	2	2	1	2	2			2	1	

**PH Traite des êtres humains**

	2000	2013	2014	2015	2016	2017	2018	2019	2020	2021	2022	2023
TEH - exploitation économique	1	3	6	6	4	6	7	6	2	5	5	
TEH - exploitation sexuelle	2	20	12	10	12	13	11	5	9	12	14	5





**PH Violence dans l'espace public**

	2000	2013	2014	2015	2016	2017	2018	2019	2020	2021	2022	2023
Violence physique (transport public)	9	34	35	23	27	29	24	30	25	20	29	11
Violence physique (voie publique)	364	574	583	585	504	554	554	543	545	549	683	143
Violence physique (autre endroit public)	32	35	32	31	30	35	33	32	36	30	37	15
Violence physique (endroit accessible au public)	335	268	266	245	218	237	237	248	161	181	284	48
Violence sexuelle (transport public)	7	4	3	2	5	3	7	7	5	10	14	2
Violence sexuelle (voie publique)	24	35	38	28	37	47	56	37	42	35	34	14
Violence sexuelle (autre endroit public)	12	10	9	9	10	11	7	8	8	6	9	
Violence sexuelle (endroit accessible au public)	36	27	41	26	37	25	45	34	26	40	43	11
Violence psychique (transport public)	26	34	36	30	38	48	25	25	23	15	30	11
Violence psychique (voie publique)	391	538	538	489	446	546	545	532	596	518	521	142
Violence psychique (autre endroit public)	44	49	65	50	47	46	47	55	63	57	58	12
Violence psychique (endroit accessible au public)	251	218	220	219	188	228	239	224	176	144	199	50
Vol à main armée (transport public)	2		2				1				1	
Vol à main armée (voie publique)	21	23	11	16	10	8	7	7	5	7	4	4
Vol à main armée (autre endroit public)	1				2	2						
Vol à main armée (endroit accessible au public)	22	18	15	13	15	14	8	11	8	5	9	
Vol avec violence sans arme (transport public)	2	6	2	1	4	2	3	6	4	1	1	
Vol avec violence sans arme (voie publique)	26	71	64	60	49	40	37	43	42	36	26	4
Vol avec violence sans arme (autre endroit public)	2	3	2	5	4	6	2	2	1	2	1	1
Vol avec violence sans arme (endr. acces. au pub.)	22	33	39	27	25	37	27	24	21	21	28	2

**PH Autre**

	2000	2013	2014	2015	2016	2017	2018	2019	2020	2021	2022	2023
Faux policiers	1	31	12	8	3	6	9		4	2	6	
Terrorisme, extrémisme et radicalisme	2	4	7	12	6	7	6		4	6	1	1
Cyberharcèlement	38	163	161	148	163	166	122	94	48	77	57	23
Fraude à l'identité	53	147	149	140	127	167	137	127	150	131	177	47

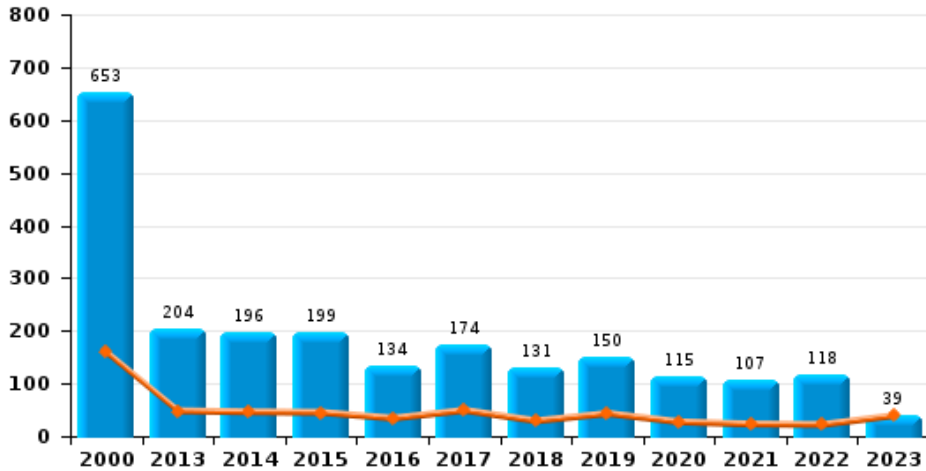




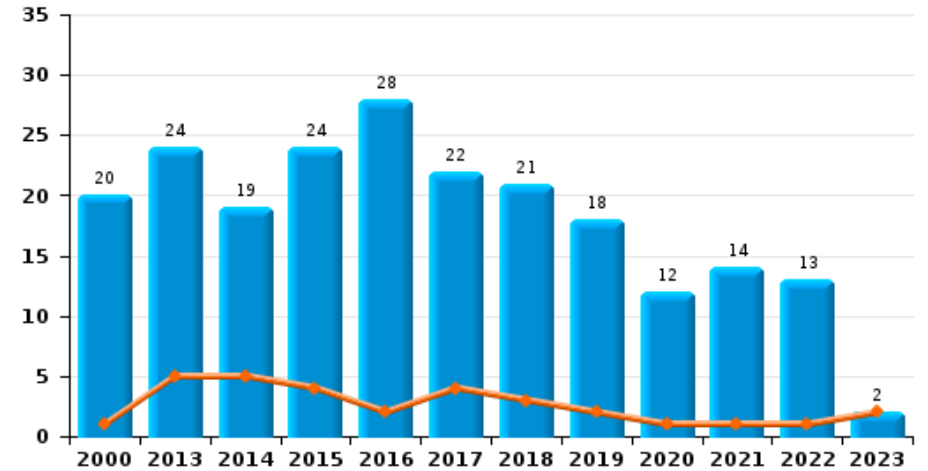
**Luxembourg**

Année ■  
Trimestre 1 ■

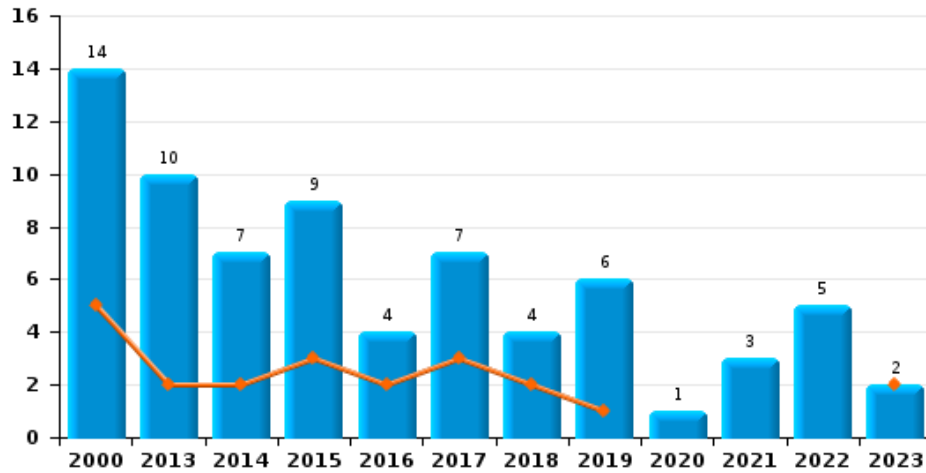
**Vol de voiture**



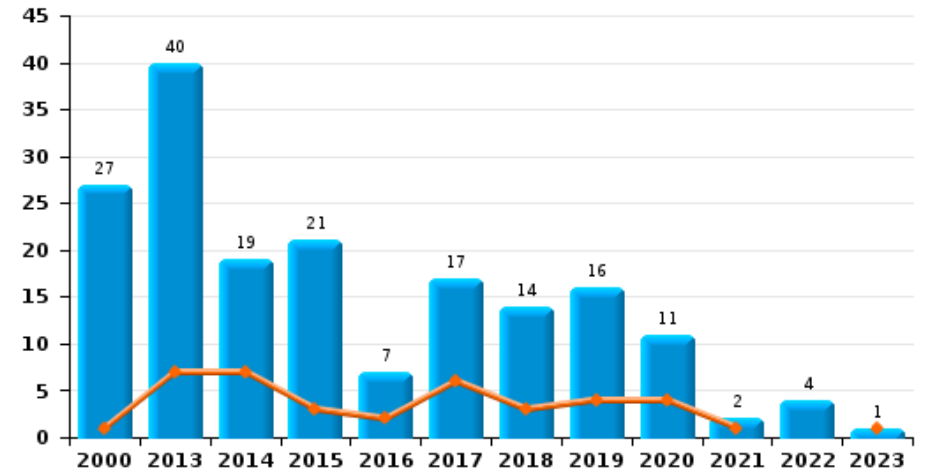
**Vol de moto**



**Carjacking**



**Vol dans les garages**

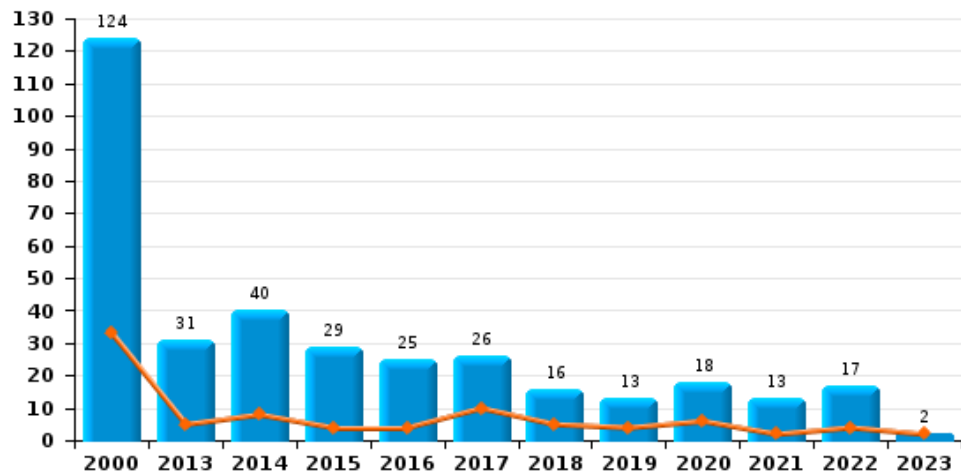




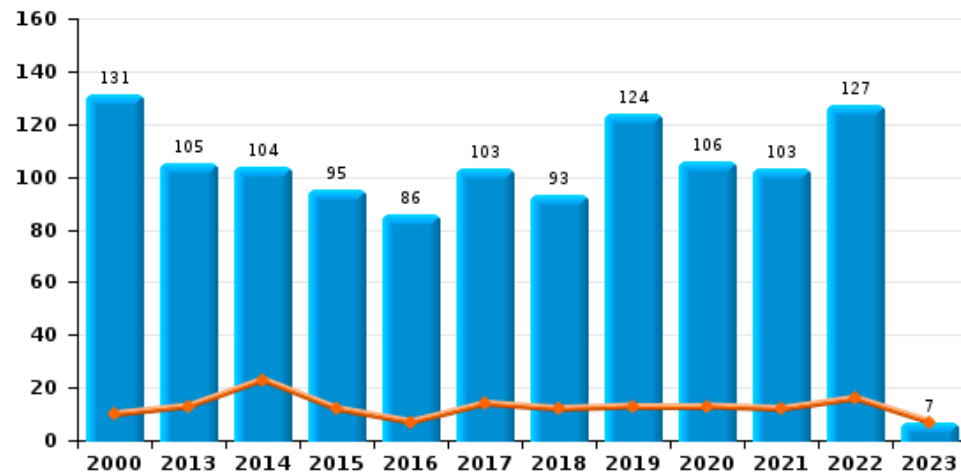
**Luxembourg**

Année ■  
Trimestre 1 ■

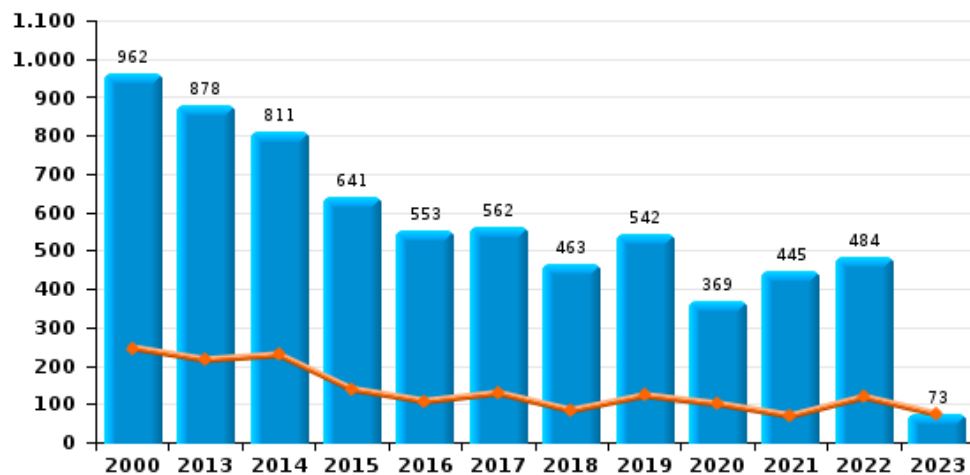
**Vol de vélomoteur**



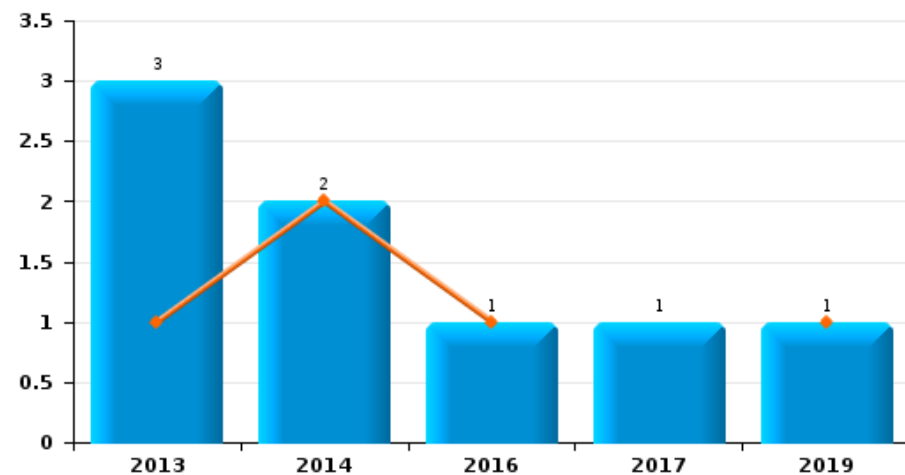
**Vol de vélo**



**Vol dans ou sur un véhicule**



**Sacjacking dans une voiture**

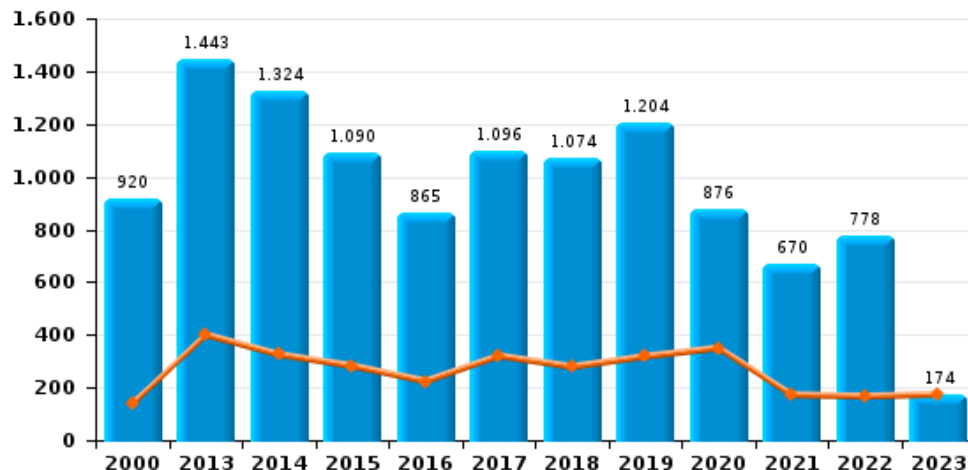




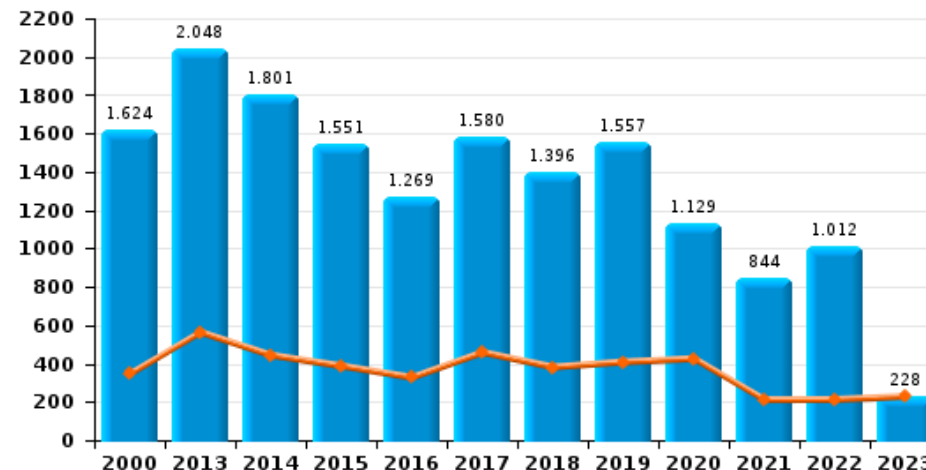
**Luxembourg**

Année ■  
Trimestre 1 ■

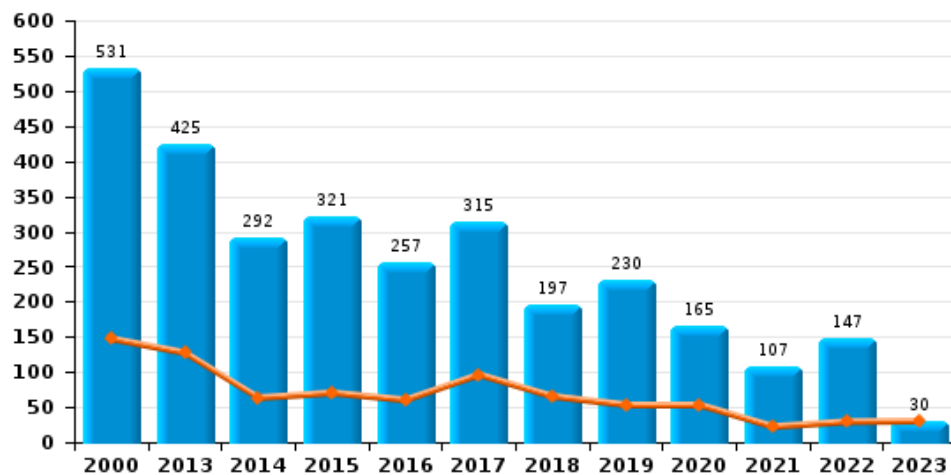
**Cambrilage dans habitation**



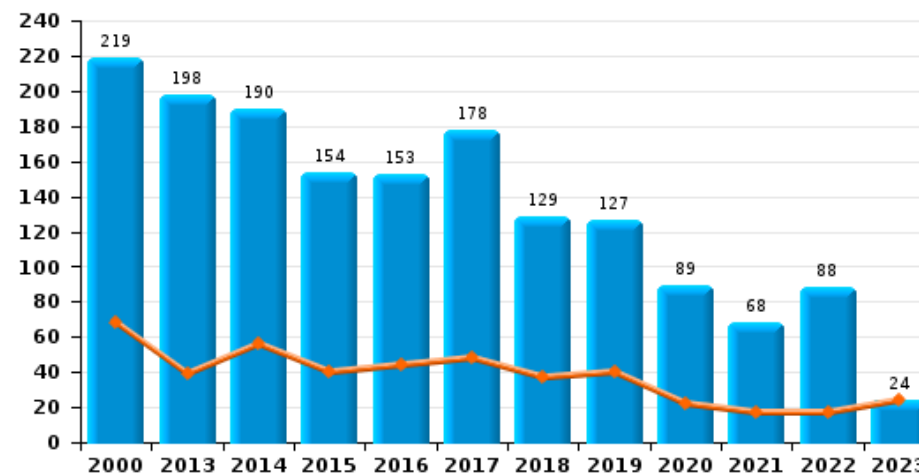
**Cambrilage dans bâtiment (total)**



**Cambrilage ds entreprise ou commerce**



**Cambrilage ds service public ou bâtiment administ**

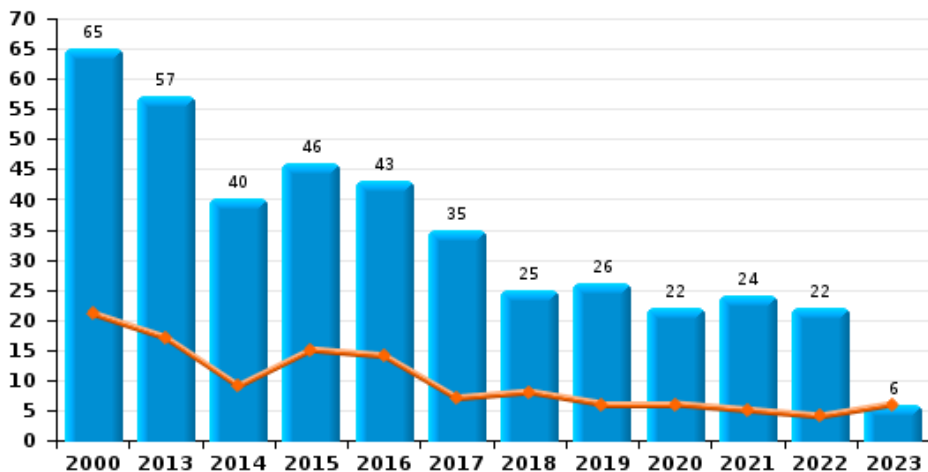




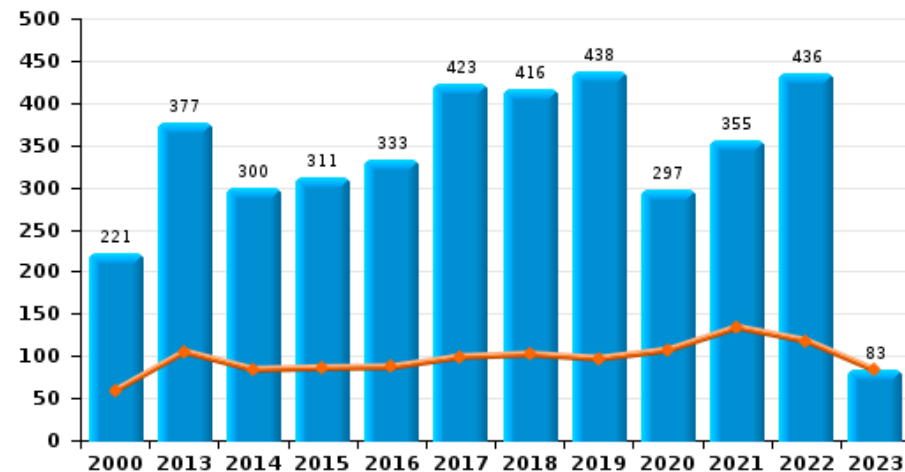
**Luxembourg**

Année ■  
Trimestre 1 ■

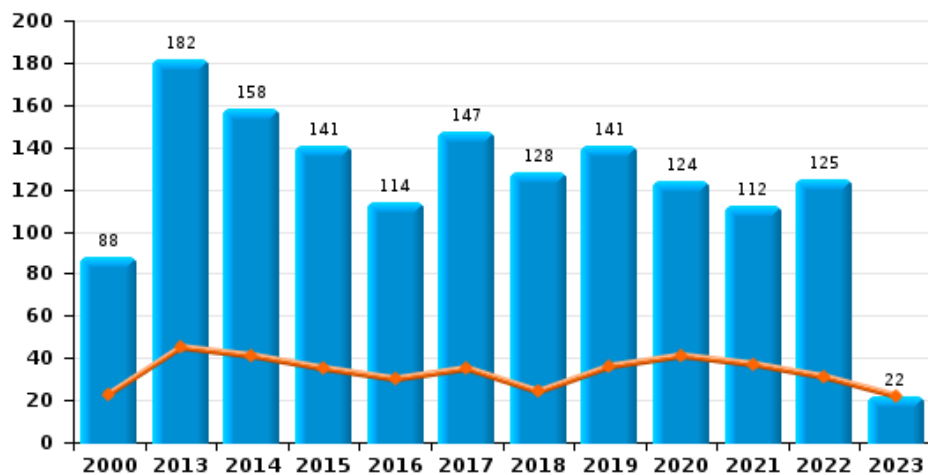
**Vol à main armée**



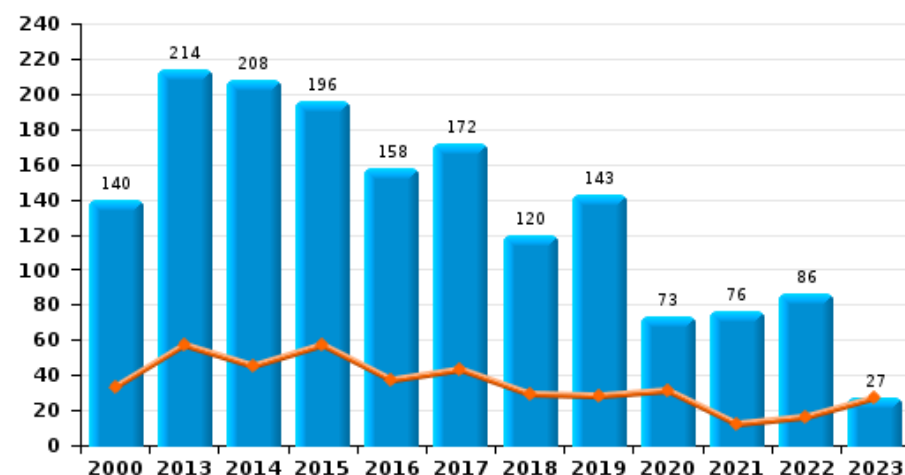
**Vol à l'étalage**



**Vol avec violence sans arme**



**Vol à la tire**

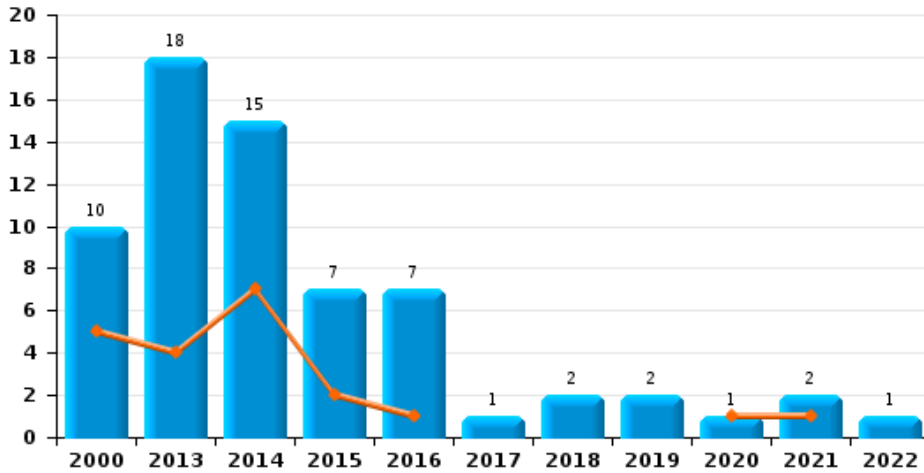




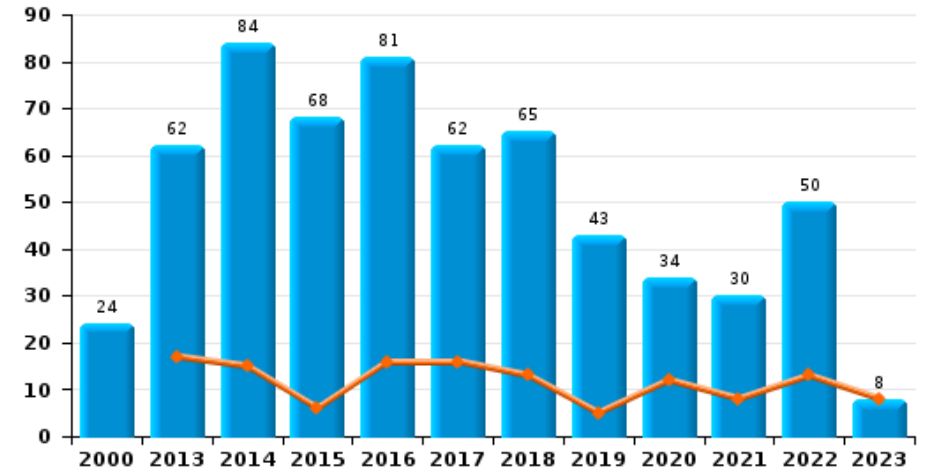
**Luxembourg**

Année ■  
Trimestre 1 ■

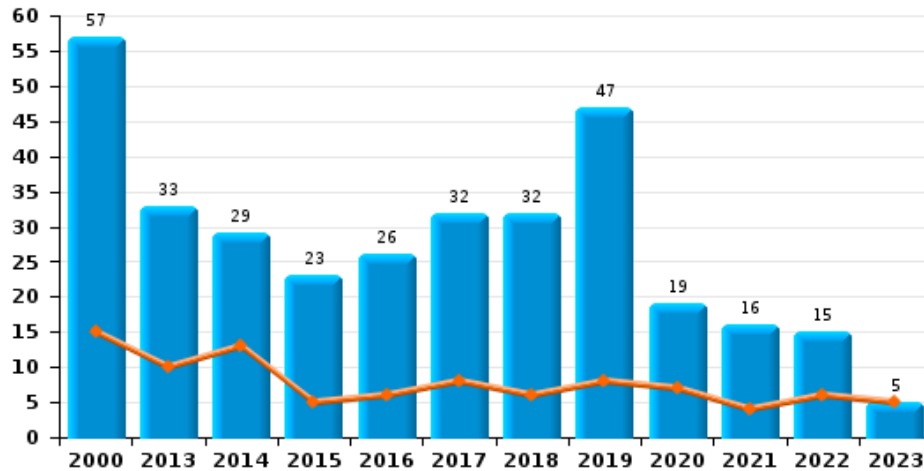
**Arrachage de sac à main**



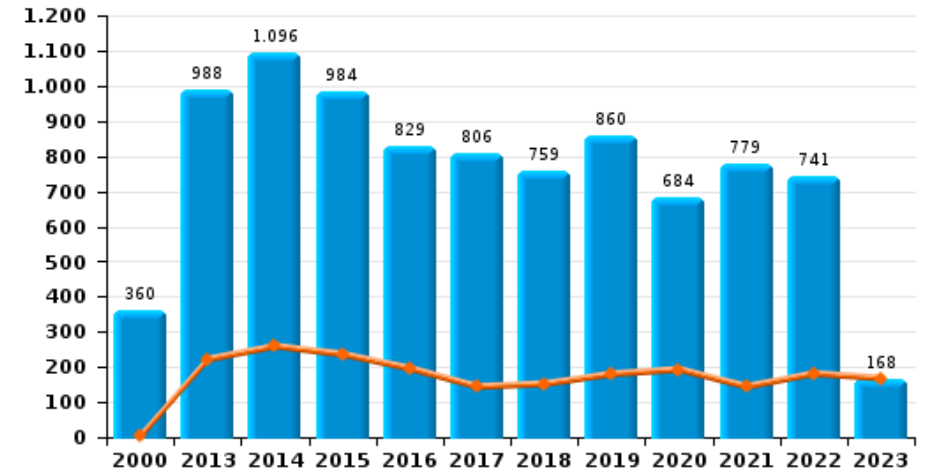
**Graffiti**



**Vol à l'arraché**



**Dégradation de voiture**





Luxembourg

FC Vol moyen de transport

		2000	2013	2014	2015	2016	2017	2018	2019	2020	2021	2022	2023
Vol de voiture	Trim 1	159	48	46	45	34	49	29	43	27	23	22	39
	Trim 2	162	62	45	44	33	42	31	36	25	27	27	
	Trim 3	151	48	42	58	36	39	40	36	38	21	32	
	Trim 4	181	46	63	52	31	44	31	35	25	36	37	
	<b>Total</b>	<b>653</b>	<b>204</b>	<b>196</b>	<b>199</b>	<b>134</b>	<b>174</b>	<b>131</b>	<b>150</b>	<b>115</b>	<b>107</b>	<b>118</b>	<b>39</b>
Vol de moto	Trim 1	1	5	5	4	2	4	3	2	1	1	1	2
	Trim 2	7	5	6	5	13	8	8	4	4	7	3	
	Trim 3	7	7	5	10	6	5	7	5	3	3	3	
	Trim 4	5	7	3	5	7	5	3	7	4	3	6	
	<b>Total</b>	<b>20</b>	<b>24</b>	<b>19</b>	<b>24</b>	<b>28</b>	<b>22</b>	<b>21</b>	<b>18</b>	<b>12</b>	<b>14</b>	<b>13</b>	<b>2</b>
Carjacking	Trim 1	5	2	2	3	2	3	2	1				2
	Trim 2	5	3	3	4	1		1	1			1	
	Trim 3	1	1	2	1	1	2	1	1	1	2	3	
	Trim 4	3	4		1		2		3		1	1	
	<b>Total</b>	<b>14</b>	<b>10</b>	<b>7</b>	<b>9</b>	<b>4</b>	<b>7</b>	<b>4</b>	<b>6</b>	<b>1</b>	<b>3</b>	<b>5</b>	<b>2</b>
Homejacking	Trim 1		1	1	1	1	1		1			1	1
	Trim 2	1	1		1		1	2	1				
	Trim 3	1					1				1		
	Trim 4			1		1					1	1	
	<b>Total</b>	<b>2</b>	<b>2</b>	<b>2</b>	<b>2</b>	<b>2</b>	<b>3</b>	<b>2</b>	<b>2</b>		<b>2</b>	<b>2</b>	<b>1</b>
Vol dans les garages	Trim 1	1	7	7	3	2	6	3	4	4	1		1
	Trim 2	3	10	2	1	3	4	6	5	1			
	Trim 3	6	10	4	8	1	2	3	5	4		1	
	Trim 4	17	13	6	9	1	5	2	2	2	1	3	
	<b>Total</b>	<b>27</b>	<b>40</b>	<b>19</b>	<b>21</b>	<b>7</b>	<b>17</b>	<b>14</b>	<b>16</b>	<b>11</b>	<b>2</b>	<b>4</b>	<b>1</b>





FC Vol moyen de transport

		2000	2013	2014	2015	2016	2017	2018	2019	2020	2021	2022	2023
Vol de vélomoteur	Trim 1	33	5	8	4	4	10	5	4	6	2	4	2
	Trim 2	26	13	12	10	4	10	2	5	5	4	4	
	Trim 3	42	8	11	9	9	2	4	2	4	1	7	
	Trim 4	23	5	9	6	8	4	5	2	3	6	2	
	<b>Total</b>	<b>124</b>	<b>31</b>	<b>40</b>	<b>29</b>	<b>25</b>	<b>26</b>	<b>16</b>	<b>13</b>	<b>18</b>	<b>13</b>	<b>17</b>	<b>2</b>
Vol de vélo	Trim 1	10	13	23	12	7	14	12	13	13	12	16	7
	Trim 2	44	27	27	36	23	44	32	43	44	30	41	
	Trim 3	57	53	36	35	38	35	39	47	31	32	51	
	Trim 4	20	12	18	12	18	10	10	21	18	29	19	
	<b>Total</b>	<b>131</b>	<b>105</b>	<b>104</b>	<b>95</b>	<b>86</b>	<b>103</b>	<b>93</b>	<b>124</b>	<b>106</b>	<b>103</b>	<b>127</b>	<b>7</b>



FC Cambriolage

		2000	2013	2014	2015	2016	2017	2018	2019	2020	2021	2022	2023
Cambriolage dans habitation	Trim 1	140	400	325	282	224	320	279	318	350	172	167	174
	Trim 2	201	367	321	260	171	219	212	275	121	121	146	
	Trim 3	291	323	292	251	231	243	232	215	221	146	209	
	Trim 4	288	353	386	297	239	314	351	396	184	231	256	
	<b>Total</b>	<b>920</b>	<b>1.443</b>	<b>1.324</b>	<b>1.090</b>	<b>865</b>	<b>1.096</b>	<b>1.074</b>	<b>1.204</b>	<b>876</b>	<b>670</b>	<b>778</b>	<b>174</b>
Cambriolage ds entreprise ou commerce	Trim 1	147	127	63	70	60	96	65	53	53	22	29	30
	Trim 2	108	90	82	81	46	73	46	51	32	22	33	
	Trim 3	138	104	56	77	63	63	46	71	43	31	48	
	Trim 4	138	104	91	93	88	83	40	55	37	32	37	
	<b>Total</b>	<b>531</b>	<b>425</b>	<b>292</b>	<b>321</b>	<b>257</b>	<b>315</b>	<b>197</b>	<b>230</b>	<b>165</b>	<b>107</b>	<b>147</b>	<b>30</b>
Cambriolage ds service public ou bâtiment administ	Trim 1	68	39	56	40	44	48	37	40	22	17	17	24
	Trim 2	57	61	54	35	35	48	27	23	17	20	24	
	Trim 3	38	51	36	34	27	44	35	38	26	15	24	
	Trim 4	56	47	44	45	47	38	30	26	24	16	23	
	<b>Total</b>	<b>219</b>	<b>198</b>	<b>190</b>	<b>154</b>	<b>153</b>	<b>178</b>	<b>129</b>	<b>127</b>	<b>89</b>	<b>68</b>	<b>88</b>	<b>24</b>
Vol au bélier	Trim 1	3	2	2	2		2	2		1			
	Trim 2				2			2					
	Trim 3				2	1	1	1		3		1	
	Trim 4	1	1				6				1		
	<b>Total</b>	<b>4</b>	<b>3</b>	<b>2</b>	<b>6</b>	<b>1</b>	<b>9</b>	<b>5</b>		<b>4</b>	<b>1</b>	<b>1</b>	
Cambriolage dans bâtiment (total)	Trim 1	346	563	443	387	327	458	381	408	425	211	212	228
	Trim 2	361	510	455	370	251	339	285	348	170	163	203	
	Trim 3	453	473	383	362	320	348	311	324	290	192	281	
	Trim 4	464	502	520	432	371	435	419	477	244	278	316	
	<b>Total</b>	<b>1.624</b>	<b>2.048</b>	<b>1.801</b>	<b>1.551</b>	<b>1.269</b>	<b>1.580</b>	<b>1.396</b>	<b>1.557</b>	<b>1.129</b>	<b>844</b>	<b>1.012</b>	<b>228</b>



FC Vol autre

		2000	2013	2014	2015	2016	2017	2018	2019	2020	2021	2022	2023
Vol à main armée	Trim 1	21	17	9	15	14	7	8	6	6	5	4	6
	Trim 2	17	16	10	11	5	8	7	4	1	2	3	
	Trim 3	14	16	8	4	15	9	4	11	9	8	8	
	Trim 4	13	8	13	16	9	11	6	5	6	9	7	
	<b>Total</b>	<b>65</b>	<b>57</b>	<b>40</b>	<b>46</b>	<b>43</b>	<b>35</b>	<b>25</b>	<b>26</b>	<b>22</b>	<b>24</b>	<b>22</b>	<b>6</b>
Vol avec violence sans arme	Trim 1	23	45	41	35	30	35	24	36	41	37	31	22
	Trim 2	30	49	33	41	30	47	26	31	18	19	26	
	Trim 3	13	39	37	36	27	33	41	34	31	29	38	
	Trim 4	22	49	47	29	27	32	37	40	34	27	30	
	<b>Total</b>	<b>88</b>	<b>182</b>	<b>158</b>	<b>141</b>	<b>114</b>	<b>147</b>	<b>128</b>	<b>141</b>	<b>124</b>	<b>112</b>	<b>125</b>	<b>22</b>
Vol dans ou sur un véhicule	Trim 1	246	215	228	138	107	128	83	122	100	69	118	73
	Trim 2	223	237	128	184	120	192	144	122	64	111	144	
	Trim 3	298	226	203	207	169	122	141	142	118	120	119	
	Trim 4	195	200	252	112	157	120	95	156	87	145	103	
	<b>Total</b>	<b>962</b>	<b>878</b>	<b>811</b>	<b>641</b>	<b>553</b>	<b>562</b>	<b>463</b>	<b>542</b>	<b>369</b>	<b>445</b>	<b>484</b>	<b>73</b>
Sacjacking dans une voiture	Trim 1		1	2		1			1				
	Trim 2		1										
	Trim 3						1						
	Trim 4		1										
	<b>Total</b>		<b>3</b>	<b>2</b>		<b>1</b>	<b>1</b>		<b>1</b>				
Vol d'armes et explosifs	Trim 1	8	11	10	13	9	28	12	18	9	14	11	8
	Trim 2	13	13	19	17	12	14	14	3	6	9	9	
	Trim 3	22	17	17	18	10	17	11	10	7	8	9	
	Trim 4	28	16	22	22	15	16	21	18	12	16	8	
	<b>Total</b>	<b>71</b>	<b>57</b>	<b>68</b>	<b>70</b>	<b>46</b>	<b>75</b>	<b>58</b>	<b>49</b>	<b>34</b>	<b>47</b>	<b>37</b>	<b>8</b>



FC Vol autre

		2000	2013	2014	2015	2016	2017	2018	2019	2020	2021	2022	2023
Steaming	Trim 3				1								
	<b>Total</b>				<b>1</b>								
Arrachage de sac à main	Trim 1	5	4	7	2	1				1	1		
	Trim 2	2	5	2	2	1	1	2	1				
	Trim 3	1	3	3	2	3					1	1	
	Trim 4	2	6	3	1	2			1				
	<b>Total</b>	<b>10</b>	<b>18</b>	<b>15</b>	<b>7</b>	<b>7</b>	<b>1</b>	<b>2</b>	<b>2</b>	<b>1</b>	<b>2</b>	<b>1</b>	
Vol à l'arraché	Trim 1	15	10	13	5	6	8	6	8	7	4	6	5
	Trim 2	9	8	2	8	3	7	8	21	4	4	2	
	Trim 3	20	3	7	8	12	12	12	13	6	5	3	
	Trim 4	13	12	7	2	5	5	6	5	2	3	4	
	<b>Total</b>	<b>57</b>	<b>33</b>	<b>29</b>	<b>23</b>	<b>26</b>	<b>32</b>	<b>32</b>	<b>47</b>	<b>19</b>	<b>16</b>	<b>15</b>	<b>5</b>
Vol à la tire	Trim 1	33	57	45	57	37	43	29	28	31	12	16	27
	Trim 2	36	55	50	47	35	55	25	35	8	19	13	
	Trim 3	30	66	58	53	49	46	30	43	19	23	29	
	Trim 4	41	36	55	39	37	28	36	37	15	22	28	
	<b>Total</b>	<b>140</b>	<b>214</b>	<b>208</b>	<b>196</b>	<b>158</b>	<b>172</b>	<b>120</b>	<b>143</b>	<b>73</b>	<b>76</b>	<b>86</b>	<b>27</b>
Vol à l'étalage	Trim 1	59	105	84	86	87	99	102	97	107	134	118	83
	Trim 2	45	88	75	60	89	93	85	129	59	69	106	
	Trim 3	50	74	57	63	62	112	126	92	72	66	88	
	Trim 4	67	110	84	102	95	119	103	120	59	86	124	
	<b>Total</b>	<b>221</b>	<b>377</b>	<b>300</b>	<b>311</b>	<b>333</b>	<b>423</b>	<b>416</b>	<b>438</b>	<b>297</b>	<b>355</b>	<b>436</b>	<b>83</b>
Vol par ruse	Trim 1	23	23	16	18	14	20	14	14	6	5	4	5
	Trim 2	22	23	17	5	18	21	10	13	3	3	5	
	Trim 3	22	20	17	17	19	18	19	12	2	3	7	
	Trim 4	27	40	25	16	19	11	14	15	3	5	6	
	<b>Total</b>	<b>94</b>	<b>106</b>	<b>75</b>	<b>56</b>	<b>70</b>	<b>70</b>	<b>57</b>	<b>54</b>	<b>14</b>	<b>16</b>	<b>22</b>	<b>5</b>



FC Vol autre

		2000	2013	2014	2015	2016	2017	2018	2019	2020	2021	2022	2023
Vol de métaux	Trim 1	9	33	47	22	12	20	16	16	10	4	16	5
	Trim 2	10	21	26	29	8	24	14	9	7	10	22	
	Trim 3	8	26	24	23	22	14	14	15	10	14	11	
	Trim 4	5	17	18	14	18	9	23	7	9	7	14	
	<b>Total</b>	<b>32</b>	<b>97</b>	<b>115</b>	<b>88</b>	<b>60</b>	<b>67</b>	<b>67</b>	<b>47</b>	<b>36</b>	<b>35</b>	<b>63</b>	<b>5</b>
Vol sur les chantiers	Trim 1	18	19	23	22	20	13	13	11	17	8	18	8
	Trim 2	33	36	26	30	15	17	16	23	13	13	15	
	Trim 3	25	32	28	17	23	25	11	16	7	14	8	
	Trim 4	27	18	25	21	21	6	12	17	5	11	10	
	<b>Total</b>	<b>103</b>	<b>105</b>	<b>102</b>	<b>90</b>	<b>79</b>	<b>61</b>	<b>52</b>	<b>67</b>	<b>42</b>	<b>46</b>	<b>51</b>	<b>8</b>
Home-invasion	Trim 1		2		1			2	1	1		1	
	Trim 2							1					
	Trim 3				1								
	Trim 4				2			1	3		2	2	
	<b>Total</b>		<b>2</b>		<b>4</b>			<b>4</b>	<b>4</b>	<b>1</b>	<b>2</b>	<b>3</b>	
Vol d'animaux	Trim 1	8	4	16	4	9	6	3	5	4	2	4	3
	Trim 2	28	9	18	17	10	12	11	8	8	3	6	
	Trim 3	16	9	10	4	10	12	18	7	9	5	4	
	Trim 4	16	15	14	13	11	11	4	8	6	6	1	
	<b>Total</b>	<b>68</b>	<b>37</b>	<b>58</b>	<b>38</b>	<b>40</b>	<b>41</b>	<b>36</b>	<b>28</b>	<b>27</b>	<b>16</b>	<b>15</b>	<b>3</b>
Vol de cargaison	Trim 1			6	12	3	17	6	14	14	5	5	
	Trim 2			2	3	14	20		7	10	4	1	
	Trim 3	1	4		2	3	20	2	3	5	2	2	
	Trim 4		8	5	5	31	29	20	6	1	7		
	<b>Total</b>	<b>1</b>	<b>12</b>	<b>13</b>	<b>22</b>	<b>51</b>	<b>86</b>	<b>28</b>	<b>30</b>	<b>30</b>	<b>18</b>	<b>8</b>	



Criminalité ICT

		2000	2013	2014	2015	2016	2017	2018	2019	2020	2021	2022	2023
Fraude de cartes de paiements	Trim 1	1	17	17	25	27	24	21	41	17	9	22	31
	Trim 2		29	13	9	27	29	17	16	13	22	26	
	Trim 3	1	16	22	24	27	23	18	41	32	19	40	
	Trim 4	3	41	26	17	22	17	25	26	22	25	22	
	<b>Total</b>	<b>5</b>	<b>103</b>	<b>78</b>	<b>75</b>	<b>103</b>	<b>93</b>	<b>81</b>	<b>124</b>	<b>84</b>	<b>75</b>	<b>110</b>	<b>31</b>
Phishing	Trim 1					2	1		2	2	4	5	2
	Trim 2			3		2	2	1	1	1	1	4	
	Trim 3			4		1	2	3	1	3		9	
	Trim 4			5	1	2	1	2	1	2	3	6	
	<b>Total</b>			<b>12</b>	<b>1</b>	<b>7</b>	<b>6</b>	<b>6</b>	<b>5</b>	<b>8</b>	<b>8</b>	<b>24</b>	<b>2</b>
Ransomware	Trim 1							1			1		
	Trim 2							1	1			1	
	Trim 3					2							
	Trim 4					6	1			1	1	1	
	<b>Total</b>					<b>8</b>	<b>3</b>	<b>1</b>	<b>1</b>	<b>2</b>	<b>2</b>		
Shouldersurfing	Trim 1			1			1		14				4
	Trim 2						2	1					
	Trim 3					1	4		4		1		
	Trim 4			3			1	5	4				
	<b>Total</b>			<b>4</b>		<b>1</b>	<b>8</b>	<b>6</b>	<b>22</b>		<b>1</b>		<b>4</b>
Skimming	Trim 1		4	3	2	2							1
	Trim 2			2	1	4							
	Trim 3			3	2	8	2	1		1			
	Trim 4		1	4	3		1						
	<b>Total</b>		<b>5</b>	<b>12</b>	<b>8</b>	<b>14</b>	<b>3</b>	<b>1</b>		<b>1</b>			<b>1</b>



FC Autre

		2000	2013	2014	2015	2016	2017	2018	2019	2020	2021	2022	2023
Violence contre les métiers d'intérêt général	Trim 1		7	13	9	11	15	12	6	10	14	15	12
	Trim 2		12	14	16	9	12	12	9	11	7	13	
	Trim 3	3	9	12	8	6	11	13	14	10	10	10	
	Trim 4	2	12	10	6	14	13	8	11	14	9	17	
	<b>Total</b>	<b>5</b>	<b>40</b>	<b>49</b>	<b>39</b>	<b>40</b>	<b>51</b>	<b>45</b>	<b>40</b>	<b>45</b>	<b>40</b>	<b>55</b>	<b>12</b>
Viol collectif	Trim 1	2	1			1	1			2	2		
	Trim 2	1			1	1		1	1	1	1		
	Trim 3		1	2	1	2	2	3		1	1	1	
	Trim 4	2		2	1	1	1	1	1		1		
	<b>Total</b>	<b>5</b>	<b>2</b>	<b>4</b>	<b>3</b>	<b>5</b>	<b>4</b>	<b>5</b>	<b>2</b>	<b>4</b>	<b>5</b>	<b>1</b>	
Graffiti	Trim 1		17	15	6	16	16	13	5	12	8	13	8
	Trim 2	2	13	24	19	15	31	20	6	10	7	13	
	Trim 3	10	16	22	14	22	10	20	11	7	6	11	
	Trim 4	12	16	23	29	28	5	12	21	5	9	13	
	<b>Total</b>	<b>24</b>	<b>62</b>	<b>84</b>	<b>68</b>	<b>81</b>	<b>62</b>	<b>65</b>	<b>43</b>	<b>34</b>	<b>30</b>	<b>50</b>	<b>8</b>
Dégradation de voiture	Trim 1	4	222	259	236	196	144	152	180	193	144	181	168
	Trim 2	54	233	280	225	233	247	203	232	148	213	187	
	Trim 3	158	248	287	218	223	210	193	225	223	239	212	
	Trim 4	144	285	270	305	177	205	211	223	120	183	161	
	<b>Total</b>	<b>360</b>	<b>988</b>	<b>1.096</b>	<b>984</b>	<b>829</b>	<b>806</b>	<b>759</b>	<b>860</b>	<b>684</b>	<b>779</b>	<b>741</b>	<b>168</b>
Rixe au couteau	Trim 1	2	4	6	1	2	6	2		2	3	4	1
	Trim 2	3		3	3	1	3	5	3	4	3	4	
	Trim 3		3	3	4	6	2	6	2	1	3	4	
	Trim 4	2	5	3	1	1	3	2	3	2	4	5	
	<b>Total</b>	<b>7</b>	<b>12</b>	<b>15</b>	<b>9</b>	<b>10</b>	<b>14</b>	<b>15</b>	<b>8</b>	<b>9</b>	<b>13</b>	<b>17</b>	<b>1</b>



PH Violence intrafamiliale (VIF)

		2000	2013	2014	2015	2016	2017	2018	2019	2020	2021	2022	2023
VIF: physique, dans le couple	Trim 1	29	97	128	111	104	136	140	132	144	134	150	123
	Trim 2	26	120	113	120	108	137	129	166	155	148	165	
	Trim 3	30	121	117	121	143	129	141	162	159	185	170	
	Trim 4	36	109	115	109	122	137	147	154	149	156	165	
	<b>Total</b>	<b>121</b>	<b>447</b>	<b>473</b>	<b>461</b>	<b>477</b>	<b>539</b>	<b>557</b>	<b>614</b>	<b>607</b>	<b>623</b>	<b>650</b>	<b>123</b>
VIF: physique, envers des descendants	Trim 1	10	25	13	26	18	32	31	23	21	35	34	31
	Trim 2	5	21	18	10	20	24	24	29	26	33	32	
	Trim 3	3	21	11	27	25	17	31	29	33	37	28	
	Trim 4	4	30	11	13	19	22	17	27	32	35	23	
	<b>Total</b>	<b>22</b>	<b>97</b>	<b>53</b>	<b>76</b>	<b>82</b>	<b>95</b>	<b>103</b>	<b>108</b>	<b>112</b>	<b>140</b>	<b>117</b>	<b>31</b>
VIF: physique, envers d'autres membres	Trim 1	81	17	27	21	17	29	21	22	28	35	44	33
	Trim 2	107	23	22	17	22	34	18	35	28	38	39	
	Trim 3	99	31	19	30	22	21	27	25	42	27	37	
	Trim 4	89	18	18	28	31	28	28	28	38	32	41	
	<b>Total</b>	<b>376</b>	<b>89</b>	<b>86</b>	<b>96</b>	<b>92</b>	<b>112</b>	<b>94</b>	<b>110</b>	<b>136</b>	<b>132</b>	<b>161</b>	<b>33</b>
VIF: sexuelle, dans le couple	Trim 1			1			2			1	1	4	1
	Trim 2				2		1	3	5	3	5		
	Trim 3		2	2	1	2	1		2	2	2		
	Trim 4			2		2	1	1	2	2	3	1	
	<b>Total</b>		<b>2</b>	<b>5</b>	<b>3</b>	<b>4</b>	<b>5</b>	<b>4</b>	<b>9</b>	<b>8</b>	<b>11</b>	<b>5</b>	<b>1</b>
VIF: sexuelle, envers des descendants	Trim 1	6	7	5	5	5	3	6	1	5	5	7	
	Trim 2	3	1	4	9	4	8	4	6	4	4	7	
	Trim 3	3	2	5	4	9	4	7	3	13	6		
	Trim 4	5	11	8	2	6	4	7	5	6	4		
	<b>Total</b>	<b>17</b>	<b>21</b>	<b>22</b>	<b>20</b>	<b>24</b>	<b>19</b>	<b>24</b>	<b>15</b>	<b>28</b>	<b>19</b>	<b>14</b>	





PH Violence intrafamiliale (VIF)

		2000	2013	2014	2015	2016	2017	2018	2019	2020	2021	2022	2023
VIF: sexuelle, envers d'autres membres	Trim 1	1	1	1			1			2		1	
	Trim 2			1	1							1	
	Trim 3			3		1	1		2		1	1	
	Trim 4		1			2		2					
	<b>Total</b>	<b>1</b>	<b>2</b>	<b>5</b>	<b>1</b>	<b>3</b>	<b>2</b>	<b>2</b>	<b>2</b>	<b>2</b>	<b>2</b>	<b>1</b>	<b>3</b>
VIF: psychique, dans le couple	Trim 1	95	156	132	138	97	144	124	110	119	127	128	103
	Trim 2	98	138	133	99	87	120	97	100	117	124	121	
	Trim 3	115	175	148	104	124	111	116	151	150	127	122	
	Trim 4	118	170	167	117	135	107	118	160	128	122	124	
	<b>Total</b>	<b>426</b>	<b>639</b>	<b>580</b>	<b>458</b>	<b>443</b>	<b>482</b>	<b>455</b>	<b>521</b>	<b>514</b>	<b>500</b>	<b>495</b>	<b>103</b>
VIF: psychique, envers des descendants	Trim 1		2	4	3	2	2	5	14	2	8	11	11
	Trim 2		2	1	1	2	5	6	7	10	10	5	
	Trim 3	1	2	2	1	4	9	4	9	5	10	12	
	Trim 4	1			2	4	3	5	2	4	10	9	
	<b>Total</b>	<b>2</b>	<b>6</b>	<b>7</b>	<b>7</b>	<b>12</b>	<b>19</b>	<b>20</b>	<b>32</b>	<b>21</b>	<b>38</b>	<b>37</b>	<b>11</b>
VIF: psychique, envers d'autres membres	Trim 1		3	4	6	10	8	8	10	4	11	12	19
	Trim 2	2	5	5	4	4	16	6	5	8	12	6	
	Trim 3		4	7	3	15	15	10	9	9	10	9	
	Trim 4		3	4	6	9	10	10	10	3	7	10	
	<b>Total</b>	<b>2</b>	<b>15</b>	<b>20</b>	<b>19</b>	<b>38</b>	<b>49</b>	<b>34</b>	<b>34</b>	<b>24</b>	<b>40</b>	<b>37</b>	<b>19</b>
VIF: économique, dans le couple	Trim 1	1	9	7	6	15	14	10	13	16	23	21	17
	Trim 2		9	8	11	9	12	9	18	9	8	16	
	Trim 3	1	15	13	11	11	9	12	16	20	18	13	
	Trim 4	2	6	8	11	11	7	13	17	14	21	8	
	<b>Total</b>	<b>4</b>	<b>39</b>	<b>36</b>	<b>39</b>	<b>46</b>	<b>42</b>	<b>44</b>	<b>64</b>	<b>59</b>	<b>70</b>	<b>58</b>	<b>17</b>



PH Violence intrafamiliale (VIF)

		2000	2013	2014	2015	2016	2017	2018	2019	2020	2021	2022	2023
VIF: économique, envers des descendants	Trim 1		2				1		1		2	4	
	Trim 2		1	2	1		1	3	2		2	2	
	Trim 3		1	2	2		1	1			2		
	Trim 4	1	1			1	1		2		1		
<b>Total</b>		<b>1</b>	<b>5</b>	<b>4</b>	<b>3</b>	<b>1</b>	<b>4</b>	<b>4</b>	<b>5</b>		<b>7</b>	<b>6</b>	
VIF: économique, envers d'autres membres	Trim 1	53	41	35	36	24	26	20	22	13	17	9	13
	Trim 2	69	57	45	32	28	28	26	18	17	14	18	
	Trim 3	76	42	43	26	28	29	23	16	19	11	16	
	Trim 4	70	33	32	27	43	19	19	13	12	13	11	
<b>Total</b>		<b>268</b>	<b>173</b>	<b>155</b>	<b>121</b>	<b>123</b>	<b>102</b>	<b>88</b>	<b>69</b>	<b>61</b>	<b>55</b>	<b>54</b>	<b>13</b>



PH Hormones et dopage

		2000	2013	2014	2015	2016	2017	2018	2019	2020	2021	2022	2023
<b>Dopage humain</b>	Trim 1		3	1		1		1	2	4	3	1	1
	Trim 2		2	5		4	1	4	1	1	1		
	Trim 3			1	2	5	1	2	4	2	1		
	Trim 4		1	2	2	5	4	5		2	1	2	
<b>Total</b>			<b>6</b>	<b>9</b>	<b>4</b>	<b>15</b>	<b>6</b>	<b>12</b>	<b>7</b>	<b>9</b>	<b>6</b>	<b>3</b>	<b>1</b>
<b>Engraissement illégal</b>	Trim 1	1											
	Trim 2					1	2					4	
	Trim 3	1											
	Trim 4		1	1		1						3	
<b>Total</b>		<b>2</b>	<b>1</b>	<b>1</b>		<b>2</b>	<b>2</b>					<b>7</b>	



PH Drogues

		2000	2013	2014	2015	2016	2017	2018	2019	2020	2021	2022	2023
Vente de cocaïne	Trim 1	1	2	2	4	13	18	20	17	18	15	16	14
	Trim 2		8	8	8	5	7	15	22	14	9	16	
	Trim 3	1	10	14	13	20	8	8	12	18	17	20	
	Trim 4	1	4	11	14	16	11	20	14	13	9	21	
	<b>Total</b>	<b>3</b>	<b>24</b>	<b>35</b>	<b>39</b>	<b>54</b>	<b>44</b>	<b>63</b>	<b>65</b>	<b>63</b>	<b>50</b>	<b>73</b>	<b>14</b>
Import-export de cocaïne	Trim 1	2	3	4	7	2	3	4	4	1	5	4	1
	Trim 2		1	4	4	3	3	2	7	3	5	2	
	Trim 3	1	2	3	1	2			1	5	2	2	
	Trim 4		2	5	5	4	1	5	5	1	2	5	
	<b>Total</b>	<b>3</b>	<b>8</b>	<b>16</b>	<b>17</b>	<b>11</b>	<b>7</b>	<b>11</b>	<b>17</b>	<b>10</b>	<b>14</b>	<b>13</b>	<b>1</b>
Production de drogues synthétiques	Trim 1				5		1						
	Trim 3							1	1			1	
	Trim 4			1			1						
	<b>Total</b>			<b>1</b>	<b>5</b>		<b>2</b>	<b>1</b>	<b>1</b>			<b>1</b>	
	Import-export de drogues synthétiques	Trim 1	1			1			2			1	
Trim 2					2	3			4		1	2	
Trim 3			1	1	1		1			2	1		
Trim 4				4	1	2		1	2	1	1		
<b>Total</b>		<b>1</b>	<b>1</b>	<b>5</b>	<b>5</b>	<b>5</b>	<b>1</b>	<b>3</b>	<b>6</b>	<b>3</b>	<b>4</b>	<b>2</b>	
Vente de drogues synthétiques	Trim 1	1	2		3	5	4	3	4	4	1	4	4
	Trim 2		3	4	6	5	4	1	7	1	1	2	
	Trim 3	1		7	9	2	4	2	3	3		2	
	Trim 4	2	3	8	6	5	1	3	3	3	3	2	
	<b>Total</b>	<b>4</b>	<b>8</b>	<b>19</b>	<b>24</b>	<b>17</b>	<b>13</b>	<b>9</b>	<b>17</b>	<b>11</b>	<b>5</b>	<b>10</b>	<b>4</b>



PH Drogues

		2000	2013	2014	2015	2016	2017	2018	2019	2020	2021	2022	2023
Production de cannabis (culture)	Trim 1	1	5	5	4	3	1	5	3	3	2	1	6
	Trim 2		6	7	6	2	5	5	4	3	2	5	
	Trim 3		9	8	2	9	7	7	10	9	6	8	
	Trim 4		12	6	7	6	7	4	3	10	5	1	
	<b>Total</b>	<b>1</b>	<b>32</b>	<b>26</b>	<b>19</b>	<b>20</b>	<b>20</b>	<b>21</b>	<b>20</b>	<b>25</b>	<b>15</b>	<b>15</b>	<b>6</b>
Import-export de cannabis en grande quantité	Trim 1			5			2		1		1		2
	Trim 2		3	1	2	1	1		2	1	1		
	Trim 3				2	1	1			2		3	
	Trim 4			2				1		2	3		
	<b>Total</b>		<b>3</b>	<b>8</b>	<b>4</b>	<b>2</b>	<b>4</b>	<b>1</b>	<b>3</b>	<b>5</b>	<b>5</b>	<b>3</b>	<b>2</b>
Vente de cannabis en grande quantité	Trim 1			2	1		1	1	3		2	1	
	Trim 2		1					1	2		1		
	Trim 3				2	2					2		
	Trim 4		1		1			2	1	1		3	
	<b>Total</b>		<b>2</b>	<b>2</b>	<b>4</b>	<b>2</b>	<b>1</b>	<b>4</b>	<b>6</b>	<b>1</b>	<b>5</b>	<b>4</b>	
Import-export d'héroïne	Trim 1	1	3	7	9	6	5	2	3	2	3	2	
	Trim 2		5	11	6	1	6	4	3	1	3	1	
	Trim 3		10	1	9	3	4	1		6	5	3	
	Trim 4		3	7	4		2	1	3	4	3	2	
	<b>Total</b>	<b>1</b>	<b>21</b>	<b>26</b>	<b>28</b>	<b>10</b>	<b>17</b>	<b>8</b>	<b>9</b>	<b>13</b>	<b>14</b>	<b>8</b>	
Vente-traffic d'héroïne	Trim 1		9	6	7	19	6	9	4	3	2	3	2
	Trim 2		9	6	15	8	7	5	6	5	7	6	
	Trim 3		11	9	4	13	7	5	3	8	7	7	
	Trim 4		6	16	13	5	12	5	3	5	5	5	
	<b>Total</b>		<b>35</b>	<b>37</b>	<b>39</b>	<b>45</b>	<b>32</b>	<b>24</b>	<b>16</b>	<b>21</b>	<b>21</b>	<b>21</b>	<b>2</b>



PH Trafic d'armes

		2000	2013	2014	2015	2016	2017	2018	2019	2020	2021	2022	2023
Commerce et production d'arme à feu et mun.	Trim 1		2	2	6	4		1	2	1	2		
	Trim 2		1	4	2		2	3	2			1	
	Trim 3			2	2	2		2			4	2	
	Trim 4		1	1	2		2		1			1	
Total			4	9	12	6	4	6	5	1	6	4	
Commerce et production d'arme non à feu	Trim 1		1								2		
	Trim 2		1	2	1	1	1	2					
	Trim 3				1		1					1	
Total			2	2	2	1	2	2			2	1	



PH Traite des êtres humains

		2000	2013	2014	2015	2016	2017	2018	2019	2020	2021	2022	2023
TEH - exploitation économique	Trim 1	1	2	4	2			1	3	1	1	1	
	Trim 2			1	2	2	1	2			2	1	
	Trim 3			1	1	2		2	1		1	1	
	Trim 4		1		1		5	2	2	1	1	2	
	<b>Total</b>	<b>1</b>	<b>3</b>	<b>6</b>	<b>6</b>	<b>4</b>	<b>6</b>	<b>7</b>	<b>6</b>	<b>2</b>	<b>5</b>	<b>5</b>	
TEH - exploitation sexuelle	Trim 1		3	3	4		2	4		1	1	4	5
	Trim 2	1	13	3	2	1	6	2	2	2	1	3	
	Trim 3		1	3	3	6	3	3	1	3	4	3	
	Trim 4	1	3	3	1	5	2	2	2	3	6	4	
	<b>Total</b>	<b>2</b>	<b>20</b>	<b>12</b>	<b>10</b>	<b>12</b>	<b>13</b>	<b>11</b>	<b>5</b>	<b>9</b>	<b>12</b>	<b>14</b>	<b>5</b>



PH Violence dans l'espace public

		2000	2013	2014	2015	2016	2017	2018	2019	2020	2021	2022	2023
Violence physique (transport public)	Trim 1	4	10	7	7	5	7	12	11	5	7	7	11
	Trim 2	3	8	9	4	4	10	1	9	7	4	4	
	Trim 3	2	6	5	4	4	3	5	5	5	2	7	
	Trim 4		10	14	8	14	9	6	5	8	7	11	
	<b>Total</b>	<b>9</b>	<b>34</b>	<b>35</b>	<b>23</b>	<b>27</b>	<b>29</b>	<b>24</b>	<b>30</b>	<b>25</b>	<b>20</b>	<b>29</b>	<b>11</b>
Violence physique (voie publique)	Trim 1	88	107	149	123	105	131	108	103	129	91	106	143
	Trim 2	93	141	165	182	140	161	144	161	134	149	199	
	Trim 3	114	188	139	165	163	164	181	163	179	186	222	
	Trim 4	69	138	130	115	96	98	121	116	103	123	156	
	<b>Total</b>	<b>364</b>	<b>574</b>	<b>583</b>	<b>585</b>	<b>504</b>	<b>554</b>	<b>554</b>	<b>543</b>	<b>545</b>	<b>549</b>	<b>683</b>	<b>143</b>
Violence physique (autre endroit public)	Trim 1	4	9	9	6	7	10	7	3	10	4	5	15
	Trim 2	12	12	12	12	9	11	7	11	7	14	11	
	Trim 3	9	8	5	9	11	7	13	12	12	9	14	
	Trim 4	7	6	6	4	3	7	6	6	7	3	7	
	<b>Total</b>	<b>32</b>	<b>35</b>	<b>32</b>	<b>31</b>	<b>30</b>	<b>35</b>	<b>33</b>	<b>32</b>	<b>36</b>	<b>30</b>	<b>37</b>	<b>15</b>
Violence physique (endroit accessible au public)	Trim 1	78	69	74	63	53	56	51	55	54	26	52	48
	Trim 2	73	64	44	69	57	50	56	73	28	39	81	
	Trim 3	85	76	67	58	50	72	68	69	54	64	79	
	Trim 4	99	59	81	55	58	59	62	51	25	52	72	
	<b>Total</b>	<b>335</b>	<b>268</b>	<b>266</b>	<b>245</b>	<b>218</b>	<b>237</b>	<b>237</b>	<b>248</b>	<b>161</b>	<b>181</b>	<b>284</b>	<b>48</b>
Violence sexuelle (transport public)	Trim 1	1	1		1	1	1	3	2	1	2	4	2
	Trim 2	3	1	1		3	1	2	2		1	3	
	Trim 3	1	1	1			1		1	2	5	2	
	Trim 4	2	1	1	1	1		2	2	2	2	5	
	<b>Total</b>	<b>7</b>	<b>4</b>	<b>3</b>	<b>2</b>	<b>5</b>	<b>3</b>	<b>7</b>	<b>7</b>	<b>5</b>	<b>10</b>	<b>14</b>	<b>2</b>





PH Violence dans l'espace public

		2000	2013	2014	2015	2016	2017	2018	2019	2020	2021	2022	2023
Violence sexuelle (voie publique)	Trim 1	6	6	3	2	5	8	10	8	14	9	7	14
	Trim 2	6	8	17	8	12	26	13	10	8	10	14	
	Trim 3	7	11	13	5	14	12	27	12	16	8	10	
	Trim 4	5	10	5	13	6	1	6	7	4	8	3	
	<b>Total</b>	<b>24</b>	<b>35</b>	<b>38</b>	<b>28</b>	<b>37</b>	<b>47</b>	<b>56</b>	<b>37</b>	<b>42</b>	<b>35</b>	<b>34</b>	<b>14</b>
Violence sexuelle (autre endroit public)	Trim 1	2	1	2	1	2	2	1	2	5	1	2	
	Trim 2	5	1	2	5	3	5	2	3	1	3	2	
	Trim 3	5	6	4	1	5	2	4	1	1	2	2	
	Trim 4		2	1	2		2		2	1		3	
	<b>Total</b>	<b>12</b>	<b>10</b>	<b>9</b>	<b>9</b>	<b>10</b>	<b>11</b>	<b>7</b>	<b>8</b>	<b>8</b>	<b>6</b>	<b>9</b>	
Violence sexuelle (endroit accessible au public)	Trim 1	8	3	6	4	9	7	12	10	6	8	7	11
	Trim 2	8	5	11	6	7	3	6	6	5	10	18	
	Trim 3	12	15	15	10	14	9	20	10	11	15	13	
	Trim 4	8	4	9	6	7	6	7	8	4	7	5	
	<b>Total</b>	<b>36</b>	<b>27</b>	<b>41</b>	<b>26</b>	<b>37</b>	<b>25</b>	<b>45</b>	<b>34</b>	<b>26</b>	<b>40</b>	<b>43</b>	<b>11</b>
Violence psychique (transport public)	Trim 1	9	9	13	10	7	19	9	6	5	4	8	11
	Trim 2	8	12	10	11	13	7	7	12	6	3	2	
	Trim 3	6	6	5	5	7	1	3	2	7	3	9	
	Trim 4	3	7	8	4	11	21	6	5	5	5	11	
	<b>Total</b>	<b>26</b>	<b>34</b>	<b>36</b>	<b>30</b>	<b>38</b>	<b>48</b>	<b>25</b>	<b>25</b>	<b>23</b>	<b>15</b>	<b>30</b>	<b>11</b>
Violence psychique (voie publique)	Trim 1	77	131	124	105	121	109	129	136	146	114	105	142
	Trim 2	117	113	137	134	113	171	138	131	169	140	146	
	Trim 3	89	177	148	142	130	146	163	153	171	131	141	
	Trim 4	108	117	129	108	82	120	115	112	110	133	129	
	<b>Total</b>	<b>391</b>	<b>538</b>	<b>538</b>	<b>489</b>	<b>446</b>	<b>546</b>	<b>545</b>	<b>532</b>	<b>596</b>	<b>518</b>	<b>521</b>	<b>142</b>



PH Violence dans l'espace public

		2000	2013	2014	2015	2016	2017	2018	2019	2020	2021	2022	2023
Violence psychique (autre endroit public)	Trim 1	8	13	19	11	10	11	19	12	11	10	15	12
	Trim 2	9	10	14	11	11	11	8	13	19	19	15	
	Trim 3	16	16	16	15	10	9	13	10	22	14	11	
	Trim 4	11	10	16	13	16	15	7	20	11	14	17	
<b>Total</b>		<b>44</b>	<b>49</b>	<b>65</b>	<b>50</b>	<b>47</b>	<b>46</b>	<b>47</b>	<b>55</b>	<b>63</b>	<b>57</b>	<b>58</b>	<b>12</b>
Violence psychique (endroit accessible au public)	Trim 1	61	53	66	58	49	52	60	43	49	23	42	50
	Trim 2	56	65	51	57	48	46	62	59	54	31	41	
	Trim 3	70	46	58	46	50	79	64	64	42	39	62	
	Trim 4	64	54	45	58	41	51	53	58	31	51	54	
<b>Total</b>		<b>251</b>	<b>218</b>	<b>220</b>	<b>219</b>	<b>188</b>	<b>228</b>	<b>239</b>	<b>224</b>	<b>176</b>	<b>144</b>	<b>199</b>	<b>50</b>
Vol à main armée (transport public)	Trim 1	1											
	Trim 2	1		2									
	Trim 4							1				1	
<b>Total</b>		<b>2</b>		<b>2</b>				<b>1</b>				<b>1</b>	
Vol à main armée (voie publique)	Trim 1	10	4	3	6	4	1	3	1	1	3	1	4
	Trim 2	4	8	3	5	2	3	2				1	
	Trim 3	2	8	1	2	3	1	1	5	3	2	1	
	Trim 4	5	3	4	3	1	3	1	1	1	2	1	
<b>Total</b>		<b>21</b>	<b>23</b>	<b>11</b>	<b>16</b>	<b>10</b>	<b>8</b>	<b>7</b>	<b>7</b>	<b>5</b>	<b>7</b>	<b>4</b>	<b>4</b>
Vol à main armée (autre endroit public)	Trim 1					1							
	Trim 3	1					2						
	Trim 4					1							
<b>Total</b>		<b>1</b>				<b>2</b>	<b>2</b>						



PH Violence dans l'espace public

		2000	2013	2014	2015	2016	2017	2018	2019	2020	2021	2022	2023
Vol à main armée (endroit accessible au public)	Trim 1	7	9	3	4	6	5	2	3	2		1	
	Trim 2	7	4	3	2	3	4	3	2	1	2	2	
	Trim 3	6	4	3	1	3	3	2	3	3	2	5	
	Trim 4	2	1	6	6	3	2	1	3	2	1	1	
	<b>Total</b>	<b>22</b>	<b>18</b>	<b>15</b>	<b>13</b>	<b>15</b>	<b>14</b>	<b>8</b>	<b>11</b>	<b>8</b>	<b>5</b>	<b>9</b>	
Vol avec violence sans arme (transport public)	Trim 1	2	2			2	1	1	2	2			
	Trim 2		3	1		1	1	1	1		1		
	Trim 3		1	1	1	1		1		1			
	Trim 4								3	1		1	
	<b>Total</b>	<b>2</b>	<b>6</b>	<b>2</b>	<b>1</b>	<b>4</b>	<b>2</b>	<b>3</b>	<b>6</b>	<b>4</b>	<b>1</b>	<b>1</b>	
Vol avec violence sans arme (voie publique)	Trim 1	9	18	18	20	12	7	5	9	17	9	5	4
	Trim 2	5	17	13	18	11	12	6	11	8	7	5	
	Trim 3	6	16	15	14	15	10	14	11	9	10	11	
	Trim 4	6	20	18	8	11	11	12	12	8	10	5	
	<b>Total</b>	<b>26</b>	<b>71</b>	<b>64</b>	<b>60</b>	<b>49</b>	<b>40</b>	<b>37</b>	<b>43</b>	<b>42</b>	<b>36</b>	<b>26</b>	<b>4</b>
Vol avec violence sans arme (autre endroit public)	Trim 1				1	3		1			2		1
	Trim 2			2	1		4		2	1			
	Trim 3		2		2	1	1	1					
	Trim 4	2	1		1		1					1	
	<b>Total</b>	<b>2</b>	<b>3</b>	<b>2</b>	<b>5</b>	<b>4</b>	<b>6</b>	<b>2</b>	<b>2</b>	<b>1</b>	<b>2</b>	<b>1</b>	<b>1</b>
Vol avec violence sans arme (endr. acces. au pub.)	Trim 1	4	7	10	4	4	8	2	3	9	6	8	2
	Trim 2	11	13	5	9	8	11	6	9		3	9	
	Trim 3	4	5	8	9	4	10	12	5	4	8	7	
	Trim 4	3	8	16	5	9	8	7	7	8	4	4	
	<b>Total</b>	<b>22</b>	<b>33</b>	<b>39</b>	<b>27</b>	<b>25</b>	<b>37</b>	<b>27</b>	<b>24</b>	<b>21</b>	<b>21</b>	<b>28</b>	<b>2</b>



PH Autre

		2000	2013	2014	2015	2016	2017	2018	2019	2020	2021	2022	2023
Faux policiers	Trim 1	1	3	3	1		1	3		1		1	
	Trim 2		10	1	1		1	1		1	1	2	
	Trim 3		7	3	3		2	2		1	1	3	
	Trim 4		11	5	3	3	2	3		1			
	<b>Total</b>	<b>1</b>	<b>31</b>	<b>12</b>	<b>8</b>	<b>3</b>	<b>6</b>	<b>9</b>			<b>4</b>	<b>2</b>	<b>6</b>
Terrorisme, extrémisme et radicalisme	Trim 1		1		3	2	4	2			1		1
	Trim 2			1			2	1			3	1	
	Trim 3	2	2	2	3	3	1	1		1			
	Trim 4		1	4	6	1		2		3	2		
	<b>Total</b>	<b>2</b>	<b>4</b>	<b>7</b>	<b>12</b>	<b>6</b>	<b>7</b>	<b>6</b>			<b>4</b>	<b>6</b>	<b>1</b>
Cyberharcèlement	Trim 1	12	31	49	45	42	48	27	33	9	18	15	23
	Trim 2	14	47	38	38	38	44	35	22	12	32	17	
	Trim 3	4	33	48	35	42	45	26	27	13	18	11	
	Trim 4	8	52	26	30	41	29	34	12	14	9	14	
	<b>Total</b>	<b>38</b>	<b>163</b>	<b>161</b>	<b>148</b>	<b>163</b>	<b>166</b>	<b>122</b>	<b>94</b>	<b>48</b>	<b>77</b>	<b>57</b>	<b>23</b>
Fraude à l'identité	Trim 1	14	32	29	36	43	48	36	40	34	33	46	47
	Trim 2	10	51	33	28	26	38	38	33	37	31	40	
	Trim 3	9	26	44	39	29	37	34	30	39	34	51	
	Trim 4	20	38	43	37	29	44	29	24	40	33	40	
	<b>Total</b>	<b>53</b>	<b>147</b>	<b>149</b>	<b>140</b>	<b>127</b>	<b>167</b>	<b>137</b>	<b>127</b>	<b>150</b>	<b>131</b>	<b>177</b>	<b>47</b>



**Luxembourg**

**2022**

**FC Vol moyen de transport**

	Jan	Fév	Mar	Avr	Mai	Juin	Juil	Août	Sep	Oct	Nov	Déc	Total
Vol de voiture	3	9	10	7	10	10	14	11	7	14	12	11	118
Vol de moto			1		1	2		2	1	2	4		13
Carjacking						1	1	2			1		5
Homejacking	1										1		2
Vol dans les garages								1		2	1		4
Vol de vélomoteur		2	2		3	1	4	2	1	1		1	17
Vol de vélo	2	3	11	10	19	12	16	22	13	12	3	4	127

**FC Cambriolage**

	Jan	Fév	Mar	Avr	Mai	Juin	Juil	Août	Sep	Oct	Nov	Déc	Total
Cambriolage dans habitation	53	70	44	40	59	47	78	67	64	78	91	87	778
Cambriolage ds entreprise ou commerce	10	8	11	12	11	10	18	15	15	19	9	9	147
Cambriolage ds service public ou bâtiment administ	7	4	6	5	13	6	7	11	6	12	7	4	88
Vol au bélier									1				1
Cambriolage dans bâtiment (total)	70	81	61	57	83	63	103	93	85	109	107	100	1.012



**FC Vol autre**

	Jan	Fév	Mar	Avr	Mai	Juin	Juil	Août	Sep	Oct	Nov	Déc	Total
Vol à main armée	3		1		1	2	1	6	1	1	4	2	22
Vol avec violence sans arme	9	14	8	10	5	11	12	11	15	12	10	8	125
Vol dans ou sur un véhicule	52	30	36	54	45	45	47	44	28	50	25	28	484
Vol d'armes et explosifs	3	3	5	5	1	3	4	2	3	2	4	2	37
Arrachage de sac à main							1						1
Vol à l'arraché	2	1	3	1		1	1	2		1	2	1	15
Vol à la tire	5	8	3	4	5	4	17	10	2	9	7	12	86
Vol à l'étalage	34	45	39	44	35	27	35	31	22	31	44	49	436
Vol par ruse	1	2	1	1	3	1	5	2		2		4	22
Vol de métaux	5	5	6	8	8	6	1	6	4	7	5	2	63
Vol sur les chantiers	7	4	7	5	8	2	2	5	1	7	2	1	51
Home-invasion	1										1	1	3
Vol d'animaux		2	2	4	1	1	1	2	1	1			15
Vol de cargaison	1	1	3		1		1	1					8

**Criminalité ICT**

	Jan	Fév	Mar	Avr	Mai	Juin	Juil	Août	Sep	Oct	Nov	Déc	Total
Fraude de cartes de paiements	12	4	6	6	13	7	10	19	11	5	10	7	110
Phishing	2	1	2	1	2	1	4	2	3	2	2	2	24
Ransomware					1							1	2

**FC Autre**

	Jan	Fév	Mar	Avr	Mai	Juin	Juil	Août	Sep	Oct	Nov	Déc	Total
Violence contre les métiers d'intérêt général	5	6	4	5	1	7	3	1	6	4	5	8	55
Viol collectif							1						1
Graffiti	4	4	5	7	5	1	8	2	1	6	5	2	50
Dégradation de voiture	63	63	55	69	67	51	73	65	74	62	53	46	741
Rixe au couteau	1	1	2	2	1	1	4			2	2	1	17



## PH Violence intrafamiliale (VIF)

	Jan	Fév	Mar	Avr	Mai	Juin	Juil	Août	Sep	Oct	Nov	Déc	Total
VIF: physique, dans le couple	46	46	58	41	66	58	60	64	46	50	50	65	650
VIF: physique, envers des descendants	13	12	9	13	11	8	5	12	11	7	8	8	117
VIF: physique, envers d'autres membres	14	10	20	16	10	13	16	14	7	11	14	16	161
VIF: sexuelle, dans le couple	1	3								1			5
VIF: sexuelle, envers des descendants	3	1	3	2	4	1							14
VIF: sexuelle, envers d'autres membres			1			1			1				3
VIF: psychique, dans le couple	40	47	41	32	40	49	36	46	40	48	38	38	495
VIF: psychique, envers des descendants	4	4	3	2	1	2	4	4	4	4	3	2	37
VIF: psychique, envers d'autres membres	4	5	3	2	2	2	3	5	1	7	2	1	37
VIF: économique, dans le couple	8	4	9	2	7	7	5	1	7	3	3	2	58
VIF: économique, envers des descendants	2	1	1		2								6
VIF: économique, envers d'autres membres	4	4	1	5	6	7	7	3	6	4	4	3	54

## PH Hormones et dopage

	Mar	Avr	Juin	Oct	Nov	Déc	Total
Dopage humain	1				1	1	3
Engraissement illégal		1	3	2	1		7



## PH Drogues

	Jan	Fév	Mar	Avr	Mai	Juin	Juil	Août	Sep	Oct	Nov	Déc	Total
Vente de cocaïne	5	3	8	3	4	9	6	4	10	5	9	7	73
Import-export de cocaïne	2	2				2			2	3		2	13
Production de drogues synthétiques								1					1
Import-export de drogues synthétiques					2								2
Vente de drogues synthétiques	1		3	1	1		1		1		1	1	10
Production de cannabis (culture)		1		2		3	3	3	2	1			15
Import-export de cannabis en grande quantité								1	2				3
Vente de cannabis en grande quantité			1							1	1	1	4
Import-export d'héroïne		1	1			1	1		2			2	8
Vente-traffic d'héroïne	1	2		1	2	3	4	1	2	4		1	21

## PH Trafic d'armes

	Avr	Juil	Août	Déc	Total
Commerce et production d'arme à feu et mun.	1	1	1	1	4
Commerce et production d'arme non à feu		1			1

## PH Traite des êtres humains

	Jan	Fév	Mar	Avr	Juin	Juil	Sep	Oct	Nov	Déc	Total
TEH - exploitation économique	1			1		1		1	1		5
TEH - exploitation sexuelle	1	2	1	1	2		3		3	1	14





## PH Violence dans l'espace public

	Jan	Fév	Mar	Avr	Mai	Juin	Juil	Août	Sep	Oct	Nov	Déc	Total
Violence physique (transport public)	4	2	1	2	1	1	2		5	3	3	5	29
Violence physique (voie publique)	30	24	52	49	82	68	94	73	55	60	45	51	683
Violence physique (autre endroit public)		1	4	2	4	5	6	3	5	2	2	3	37
Violence physique (endroit accessible au public)	8	22	22	24	33	24	29	34	16	20	28	24	284
Violence sexuelle (transport public)	2	1	1	1	1	1	1	1		2		3	14
Violence sexuelle (voie publique)	3	3	1	4	5	5	5	3	2		2	1	34
Violence sexuelle (autre endroit public)	1	1		1		1		2		1	1	1	9
Violence sexuelle (endroit accessible au public)	1	1	5	5	9	4	7	4	2	2	3		43
Violence psychique (transport public)	2	1	5		2		3	3	3	6	5		30
Violence psychique (voie publique)	32	33	40	45	58	43	40	58	43	48	43	38	521
Violence psychique (autre endroit public)	8	5	2	5	6	4	3	5	3	5	7	5	58
Violence psychique (endroit accessible au public)	10	17	15	17	14	10	20	24	18	20	13	21	199
Vol à main armée (transport public)											1		1
Vol à main armée (voie publique)	1					1		1		1			4
Vol à main armée (endroit accessible au public)	1				1	1		4	1		1		9
Vol avec violence sans arme (transport public)												1	1
Vol avec violence sans arme (voie publique)	2	1	2	3		2	2	3	6	2	3		26
Vol avec violence sans arme (autre endroit public)											1		1
Vol avec violence sans arme (endr. acces. au pub.)	2	6		3		6	3	1	3	2	2		28

## PH Autre

	Jan	Fév	Mar	Avr	Mai	Juin	Juil	Août	Sep	Oct	Nov	Déc	Total
Faux policiers		1		2			2	1					6
Terrorisme, extrémisme et radicalisme					1								1
Cyberharcèlement	1	6	8	7	5	5	5	4	2	2	5	7	57
Fraude à l'identité	11	13	22	7	18	15	17	18	16	15	12	13	177



2023

**FC Vol moyen de transport**

	Jan	Fév	Mar	Total
Vol de voiture	16	7	16	39
Vol de moto		1	1	2
Carjacking	1		1	2
Homejacking	1			1
Vol dans les garages	1			1
Vol de vélomoteur			2	2
Vol de vélo	2	2	3	7

**FC Cambriolage**

	Jan	Fév	Mar	Total
Cambriolage dans habitation	56	61	57	174
Cambriolage ds entreprise ou commerce	12	11	7	30
Cambriolage ds service public ou bâtiment administ	12	7	5	24
Cambriolage dans bâtiment (total)	80	79	69	228

**FC Vol autre**

	Jan	Fév	Mar	Total
Vol à main armée	3	3		6
Vol avec violence sans arme	4	8	10	22
Vol dans ou sur un véhicule	23	24	26	73
Vol d'armes et explosifs	1	6	1	8
Vol à l'arraché	1	2	2	5
Vol à la tire	5	11	11	27
Vol à l'étalage	35	23	25	83
Vol par ruse	3		2	5
Vol de métaux	4	1		5
Vol sur les chantiers	3	1	4	8
Vol d'animaux	1	1	1	3



### Criminalité ICT

	Jan	Fév	Mar	Total
Fraude de cartes de paiements	16	9	6	31
Phishing	1	1		2
Shouldersurfing	4			4
Skimming			1	1

### FC Autre

	Jan	Fév	Mar	Total
Violence contre les métiers d'intérêt général	4	3	5	12
Graffiti	5		3	8
Dégradation de voiture	61	41	66	168
Rixe au couteau		1		1

### PH Violence intrafamiliale (VIF)

	Jan	Fév	Mar	Total
VIF: physique, dans le couple	53	36	34	123
VIF: physique, envers des descendants	9	9	13	31
VIF: physique, envers d'autres membres	12	14	7	33
VIF: sexuelle, dans le couple			1	1
VIF: psychique, dans le couple	28	38	37	103
VIF: psychique, envers des descendants	2	3	6	11
VIF: psychique, envers d'autres membres	11	2	6	19
VIF: économique, dans le couple	5	3	9	17
VIF: économique, envers d'autres membres	4	4	5	13

### PH Hormones et dopage

	Mar	Total
Dopage humain	1	1



## PH Drogues

	Jan	Fév	Mar	Total
Vente de cocaïne	5	5	4	14
Import-export de cocaïne			1	1
Vente de drogues synthétiques	1	3		4
Production de cannabis (culture)	1		5	6
Import-export de cannabis en grande quantité			2	2
Vente-traffic d héroïne		2		2

## PH Traite des êtres humains

	Jan	Mar	Total
TEH - exploitation sexuelle	3	2	5

## PH Violence dans l'espace public

	Jan	Fév	Mar	Total
Violence physique (transport public)	5	3	3	11
Violence physique (voie publique)	60	40	43	143
Violence physique (autre endroit public)	5	1	9	15
Violence physique (endroit accessible au public)	18	14	16	48
Violence sexuelle (transport public)			2	2
Violence sexuelle (voie publique)	3	5	6	14
Violence sexuelle (endroit accessible au public)	4	4	3	11
Violence psychique (transport public)	5	2	4	11
Violence psychique (voie publique)	54	34	54	142
Violence psychique (autre endroit public)	1	7	4	12
Violence psychique (endroit accessible au public)	12	19	19	50
Vol à main armée (voie publique)	2	2		4
Vol avec violence sans arme (voie publique)		1	3	4
Vol avec violence sans arme (autre endroit public)		1		1
Vol avec violence sans arme (endr. acces. au pub.)	1		1	2



**PH Autre**

	<b>Jan</b>	<b>Fév</b>	<b>Mar</b>	<b>Total</b>
<b>Terrorisme, extrémisme et radicalisme</b>	1			1
<b>Cyberharcèlement</b>	8	4	11	23
<b>Fraude à l'identité</b>	14	9	24	47

# ***STATISTIQUES POLICIERES DE CRIMINALITE***

---

***LIEU DE PERPETRATION: PROVINCE***

**Luxembourg**

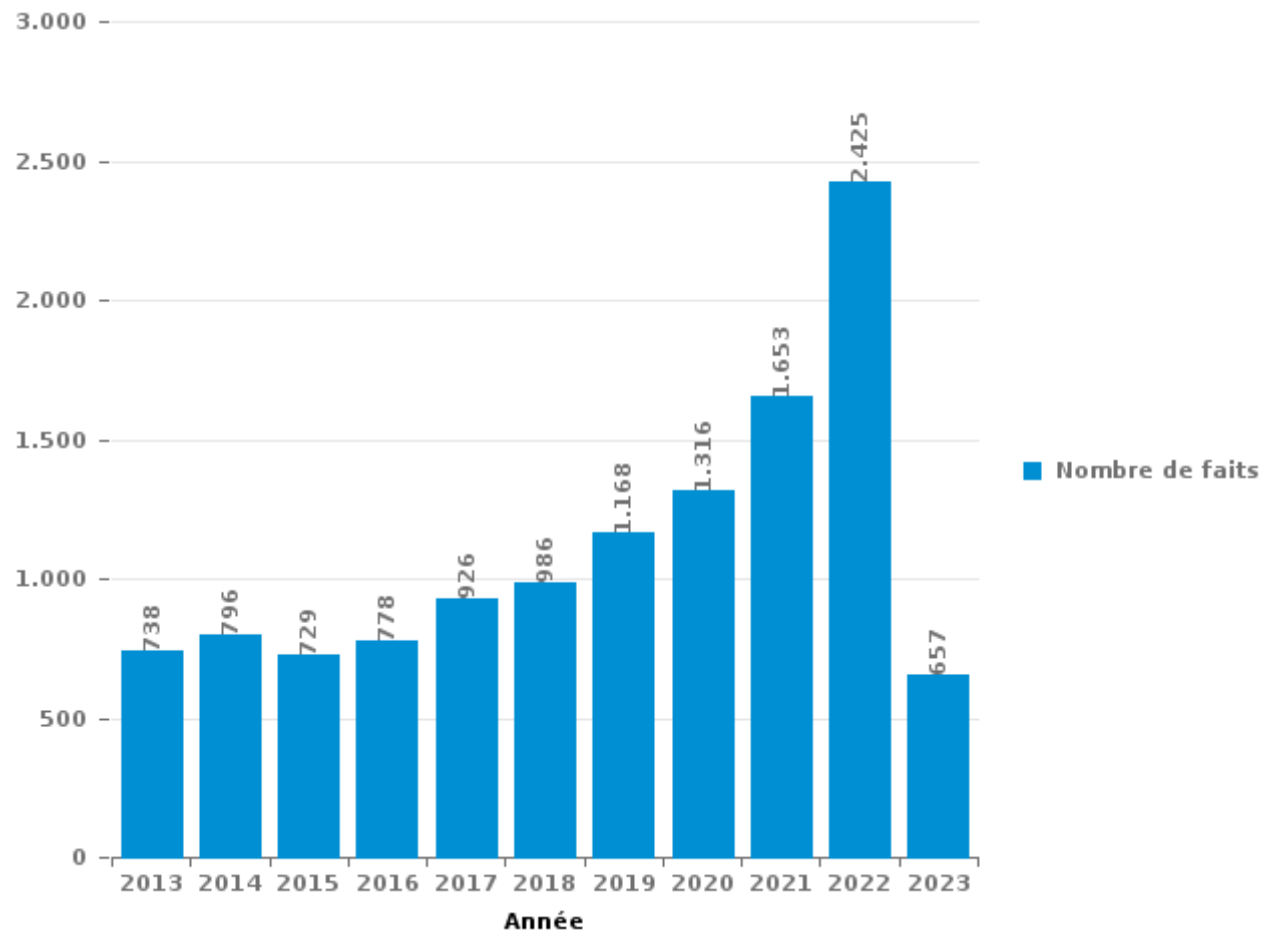
***PARTIE III : ICT***



## Luxembourg

### Nombre total de délits avec un élément ICT/online, depuis 2013

(Ces chiffres peuvent présenter une sous-estimation, étant tributaires des pratiques de saisie et de contraintes techniques)





Criminalité ICT/online au sens strict

Infractions (exhaustif)

	2013	2014	2015	2016	2017	2018	2019	2020	2021	2022	2023
Criminalité informatique: Fraude informatique:	222	238	193	254	262	284	446	468	503	886	251
Criminalité informatique: Hacking:	53	59	36	39	37	32	26	32	41	80	25
Criminalité informatique: Faux en informatique:	12	11	10	26	13	6	9	15	20	8	8
Criminalité informatique: Sabotage:	20	13	8	11	18	8	11	9	5	8	3
Infr. contre autres valeurs morales et sentiments: Violation de communication par particulier:	1				2	1	7	2	2	2	
Code pénal social: Infr. contre foi publique en droit pénal social: Faux en informatique		1	1				1				1
Exercice illégal de l'autorité publique: Violation de communication par fonctionnaire:									1		
<b>Total:</b>	<b>308</b>	<b>322</b>	<b>248</b>	<b>330</b>	<b>332</b>	<b>331</b>	<b>500</b>	<b>526</b>	<b>572</b>	<b>984</b>	<b>288</b>

Figures criminelles (à considérer spécifiquement – ne pas additionner avec d'autres éléments – risque de double comptage!)

	2013	2014	2015	2016	2017	2018	2019	2020	2021	2022	2023
Fraude de cartes de paiements	103	78	75	103	93	81	124	84	75	110	31
Phishing		12	1	7	6	6	5	8	8	24	2
Shouldersurfing		4		1	8	6	22		1		4
Skimming	5	12	8	14	3	1		1			1
Ransomware					8	3	1	1	2	2	





## Criminalité ICT/online au sens large

Infractions (uniquement si code-fait existe)

	2013	2014	2015	2016	2017	2018	2019	2020	2021	2022	2023
Fraude: Escroquerie: Fraude par internet	273	294	294	255	363	477	512	701	943	1.384	356
Infr. contre les moeurs: Voyeurisme: Diffusion enregistrement nudité ou intimité				4	32	12	21	30	37	23	
Infr. contre les moeurs: Grooming (contact par ICT avec mineur < 16 ans):			2	4	11	8	6	5	7		
Infr. contre les moeurs: Pornographie enfantine: Accès pornographie enfantine via technologie					5	2	5	7	6	3	
Infr. contre les moeurs: Incitation à la débauche: Publicité par ICT pour débauche	2	18	1				3				
Infr. contre autres valeurs morales et sentiments: Cyberlokkng (leurre de mineur par ICT):				1	3	1	5	4	2		
Armes et explosifs: Autre: Vente par correspondance/internet d'autre arme		1	2								
Infr. contre la Sécurité de l'Etat: Terrorisme: Diffuser un message qui incite au terrorisme		1							1		
Armes et explosifs: Autre: Vente par correspondance/internet d'arme à feu									1		
<b>Total:</b>	<b>275</b>	<b>314</b>	<b>299</b>	<b>264</b>	<b>414</b>	<b>500</b>	<b>552</b>	<b>747</b>	<b>997</b>	<b>1.410</b>	<b>356</b>

Figures criminelles (à considérer spécifiquement – ne pas additionner avec d'autres éléments – risque de double comptage!)

	2013	2014	2015	2016	2017	2018	2019	2020	2021	2022	2023
Cyberharcèlement	163	161	148	163	166	122	94	48	77	57	23

# ***STATISTIQUES POLICIERES DE CRIMINALITE***

---

***LIEU DE PERPETRATION: PROVINCE***

**Luxembourg**

***PARTIE IV : DESTINATION LIEU***



**Luxembourg**

**Vol et extorsion**

	2000	2013	2014	2015	2016	2017	2018	2019	2020	2021	2022	2023
Habitation: maison	1.394	1.586	1.520	1.237	975	1.192	1.191	1.340	981	751	909	219
Voie publique	1.048	966	919	819	660	697	651	731	502	532	657	117
Magasin	722	751	613	574	614	713	673	687	507	512	611	127
Parking	301	352	344	303	295	336	243	224	193	181	210	32
Habitation: appartement	137	237	206	176	168	186	136	144	150	139	144	24
Horeca	318	214	205	197	161	161	134	130	76	65	104	15
Terrain	236	205	183	163	121	138	119	109	90	84	77	16
Habitation: autre	262	253	159	163	89	122	147	82	104	89	53	14
Habitation: dépendances	124	169	179	152	148	136	133	120	105	104	82	21
Entreprise	236	186	152	140	96	130	88	123	82	63	84	29
Habitation: allée	153	170	149	139	121	110	112	152	80	87	84	24
Culture et loisirs	288	193	149	140	94	117	88	103	57	37	67	17
Inconnue	288	99	105	113	108	118	94	74	65	156	104	22
Institution d'enseignement	215	151	135	108	91	143	82	87	56	55	65	19
Habitation: non précisée	67	106	100	97	87	89	113	118	78	76	97	15
Service public	108	120	124	103	123	92	86	92	60	39	71	10
Autre	32	94	72	85	79	89	90	58	52	52	51	12
Chantier	82	101	93	81	70	57	45	65	42	45	50	8
Habitation: garage	39	65	58	40	37	51	40	37	39	48	32	2
Infrastructure sportive	66	71	49	43	49	48	27	35	19	16	38	9
Installation militaire	53	45	38	52	31	27	29	30	28	49	53	15
Hôpital	83	44	38	42	32	30	38	43	20	20	15	6
Cimetière	58	55	99	67	15	15	9	17	13	16	9	2
Station de bus / métro et gare de chemin de fer	51	25	29	27	17	26	18	39	24	20	30	7
Moyen de transport: voiture	27	38	27	49	21	20	23	30	19	23	27	1
Station essence	20	28	14	27	39	46	40	37	19	9	19	4
Moyen de transport: train / tram / métro	26	34	29	25	24	19	18	25	25	13	15	15
Bâtiment administratif	53	30	29	22	16	20	21	31	17	10	14	4
Stade	40	48	27	37	30	18	18	19	13	5	4	2
Edifice religieux / lieu du culte	51	25	23	16	11	32	30	11	10	12	4	3
Banque / institution financière	17	25	18	18	16	31	15	34	12	15	9	11
Service	13	32	21	25	29	20	17	20	5	12	11	2
Maison de repos	8	28	25	31	24	13	17	20	5	8	5	9
Médecin / dentiste / pharmacien	15	30	16	10	18	34	10	21	6	14	6	2
Moyen de transport: autre	13	16	12	12	12	8	11	11	5	13	7	1
Moyen de transport: camion	2	7	9	16	12	15	11	9	6	10	5	1
Moyen de transport: autobus / autocar	9	10	8	7	4	12	9	7	2	4	8	2
Maison de débauche	1	9	5	1	4	5	2	4	2		1	
Aéroport		9	4	10	7	1					2	
Arrêt de bus / tram	2	4	2	2	2	2	1	2	3		3	
Eaux intérieures et maritimes	5	1	3	3	1		1	1			1	
Emplacement de vélo						1		1	2	3	1	
Guichet automatique	3	1	1					2	1			
<b>Total</b>	<b>6.666</b>	<b>6.633</b>	<b>5.991</b>	<b>5.372</b>	<b>4.551</b>	<b>5.120</b>	<b>4.630</b>	<b>4.925</b>	<b>3.575</b>	<b>3.387</b>	<b>3.839</b>	<b>839</b>



Luxembourg

Dégradation de la propriété

	2000	2013	2014	2015	2016	2017	2018	2019	2020	2021	2022	2023
Voie publique	755	798	797	748	651	647	629	645	579	588	592	132
Habitation: résidence principale	532	583	546	498	475	440	475	508	428	442	521	114
Parking	175	219	271	202	176	176	161	187	162	157	203	41
Terrain	184	119	150	136	111	106	111	123	145	106	88	21
Habitation: allée	79	116	104	82	87	77	78	76	59	58	69	12
Institution d'enseignement	81	66	81	60	75	54	45	39	26	30	58	9
Habitation: non précisée	44	56	57	56	38	63	44	61	50	50	64	17
Habitation: résidence secondaire	73	59	52	57	58	59	41	43	57	43	39	11
Horeca	91	61	52	65	24	33	37	39	29	26	31	4
Habitation: jardin	54	37	31	48	37	38	39	36	37	42	39	9
Culture et loisirs	80	56	47	37	22	31	33	30	23	38	40	2
Habitation: dépendances	58	42	46	39	33	29	35	32	33	22	37	8
Magasin	80	44	41	29	28	27	24	24	32	19	30	7
Service public	52	32	34	26	29	38	17	32	32	34	39	9
Inconnue	118	15	20	15	29	14	19	16	10	65	19	3
Entreprise	69	36	28	30	23	27	28	25	16	13	19	2
Autre	5	23	22	17	22	25	36	21	20	30	26	1
Habitation: garage	15	18	31	21	18	19	19	18	15	20	16	2
Moyen de transport: voiture	20	15	20	25	16	5	22	33	7	21	10	4
Bâtiment administratif	17	21	15	9	23	13	17	17	6	14	19	1
Cimetière	12	24	29	20	10	15	6	9	10	5	15	
Bureau de police	5	10	12	22	11	10	9	10	21	9	20	3
Chantier	15	10	22	14	6	11	9	10	8	8	10	
Edifice religieux / lieu du culte	18	14	13	12	11	12	12	8	8	7	6	1
Station de bus / métro et gare de chemin de fer	21	21	20	12	4	6	3	7	10	4	2	1
Infrastructure sportive	8	16	12	10	9	7	8	7	5	15	8	2
Stade	11	14	9	11	10	6	3	11	12	2	3	
Moyen de transport: autre	3	12	7	2	3	5	4	10	2	11	3	1
Service	9	5	7	4	1	6	8	7	8	1	6	
Banque / institution financière	11	7	4	2	7	7	1	5	1	4	2	1
Installation militaire	8	8	11		1	7	2	2	4	3	1	1
Hôpital	8	8	2	3	1	3	6	4	2	5	2	1
Station essence	7	1	2	2	2		8	1		3	3	3
Maison de repos	8	2	4			1	1	3		3		
Médecin / dentiste / pharmacien	3	2	2	5		1	2	2	1		4	
Arrêt de bus / tram		3	1	3	2	1		1	1	4	3	
Aéroport		2	4	4	2	1					1	
Moyen de transport: train / tram / métro	3	4	3					1	1			
Eaux intérieures et maritimes	5		1	1			1		2	1		
Maison de débauche	1	4		2	1		1	2				
Emplacement de vélo										1		1
<b>Total</b>	<b>2.738</b>	<b>2.583</b>	<b>2.610</b>	<b>2.329</b>	<b>2.056</b>	<b>2.020</b>	<b>1.994</b>	<b>2.105</b>	<b>1.862</b>	<b>1.904</b>	<b>2.048</b>	<b>424</b>



**Luxembourg**

**Infractions contre l'intégrité physique**

	2000	2013	2014	2015	2016	2017	2018	2019	2020	2021	2022	2023
Habitation	654	835	859	824	794	917	925	951	987	1.013	1.060	230
Voie publique	391	621	618	614	571	626	598	628	612	625	761	146
Horeca	154	109	89	68	66	81	73	73	42	48	106	11
Institution d'enseignement	63	68	70	73	71	79	102	80	39	76	86	26
Service public	32	44	43	47	60	69	46	62	63	81	101	18
Culture et loisirs	98	63	61	78	48	60	51	62	25	31	65	8
Inconnue	114	33	31	24	31	36	15	35	29	64	29	8
Habitation: allée	60	41	44	34	36	34	38	31	38	34	35	4
Parking	33	33	31	43	37	32	25	54	29	34	39	8
Terrain	24	38	27	25	20	23	23	32	34	25	35	10
Magasin	20	24	29	23	15	25	21	18	22	23	21	7
Station de bus / métro et gare de chemin de fer	6	12	14	7	11	13	13	17	14	10	17	5
Habitation: jardin	12	12	11	6	11	13	13	14	16	18	7	2
Autre		10	9	11	10	16	15	14	7	6	14	6
Entreprise	5	10	13	8	9	13	12	11	9	12	8	6
Hôpital	10	10	15	7	10	8	9	8	10	7	12	3
Infrastructure sportive	7	9	9	9	4	7	10	10	5	12	21	4
Stade	13	7	11	10	11	3	12	6		2	6	
Moyen de transport: autobus / autocar	4	6	7	8	5	7	8	6	4	7	12	2
Maison de repos	1	1	3	2	9	9	7	6	7	1	6	2
Station essence	3	4	5	3	5	3	10	3	4	5	3	4
Moyen de transport: autre	1	4	3	7	3	3	2	6	5	8	2	2
Installation militaire	3	2	3	3	5	5	3	2	4	9	5	
Moyen de transport: train / tram / métro	1	7	9	4	2	4	4	1	3	2	1	4
Arrêt de bus / tram	2	3	9	2	4	2	1	4	1	4	1	
Bâtiment administratif	3	2	4	1	5	1	8		1	3	4	1
Service	1	4		1	3		5	5	2	6	2	
Banque / institution financière	1	3	1			4		2		3	2	2
Bureau de police	2		3	1	4	3	1	1		1	2	
Médecin / dentiste / pharmacien	2		1	1	3		2	1	2	3	3	
Maison de débauche		6	1	1	1	1	1	3			2	1
Edifice religieux / lieu du culte		3	1	1		1	2		2	2		
Aéroport		4	2	2	1							
Eaux intérieures et maritimes	2	1								1		
<b>Total</b>	<b>1.722</b>	<b>2.029</b>	<b>2.036</b>	<b>1.948</b>	<b>1.865</b>	<b>2.098</b>	<b>2.055</b>	<b>2.146</b>	<b>2.016</b>	<b>2.176</b>	<b>2.468</b>	<b>520</b>

# ***STATISTIQUES POLICIERES DE CRIMINALITE***

---

*LIEU DE PERPETRATION: PROVINCE*

**Luxembourg**

***PARTIE V : OBJETS ET MOYENS DE TRANSPORT***

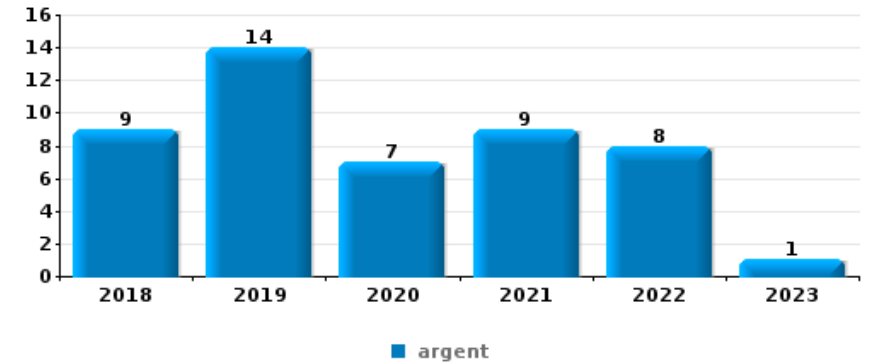


**Luxembourg**

**Vol à main armée**

Top 10 Objets volés (sbd nombre de faits)

	2018	2019	2020	2021	2022	2023
1 argent	9	14	7	9	8	1
2 GSM et accessoires	6	2	4	4	4	2
3 carte d'identité / passeport	5		1			1
3 plaque d'immatriculation	1	1		3	2	
5 carte bancaire / carte de crédit	4				2	
5 portefeuille	3	1	2			
7 bijouterie / montre	1	2		1	1	
7 multimédia	1	1	1	1	1	
7 permis de conduire	1	1			2	1
7 tabac	2	2	1			



**Vol dans ou sur un véhicule**

Top 10 Objets volés (sbd nombre de faits)

	2018	2019	2020	2021	2022	2023
1 permis de conduire	74	93	70	69	94	12
2 argent	76	85	63	76	95	16
3 carte d'identité / passeport	78	92	59	61	96	12
4 outillage	79	113	35	78	33	8
5 carte bancaire / carte de crédit	54	70	47	50	89	13
6 portefeuille	48	66	48	51	70	7
7 GSM et accessoires	46	45	32	35	56	8
8 plaque d'immatriculation	32	50	32	34	27	8
9 sac à main	44	35	33	30	33	7
10 ordinateur et accessoires	27	21	19	32	55	8

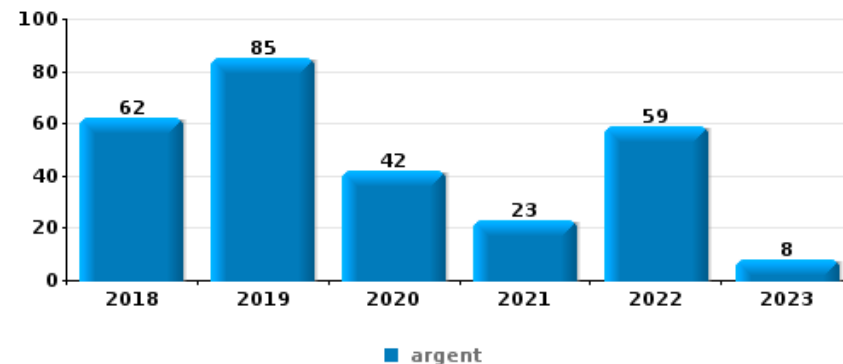




**Cambrilage ds entreprise ou commerce**

Top 10 Objets volés (sbd nombre de faits)

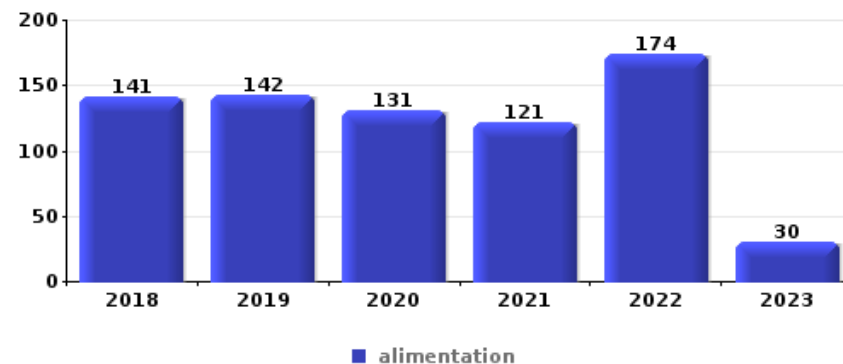
		2018	2019	2020	2021	2022	2023
1	argent	62	85	42	23	59	8
2	alimentation	17	19	19	8	11	
3	outillage	11	16	15	14	8	
4	coffre-fort / coffret (argent) / caisse	21	11	6	3	9	2
4	ordinateur et accessoires	10	15	11	6	9	1
6	multimédia	8	9	9	3	3	
7	GSM et accessoires	7	8	5	2	7	
8	tabac	4	6	6	2	6	1
9	pièce de moyen de transport	8	6	4	3	2	
10	bijouterie / montre	5	4	4	2	3	1
10	métaux	1	4	5	2	3	4



**Vol à l'étalage**

Top 10 Objets volés (sbd nombre de faits)

		2018	2019	2020	2021	2022	2023
1	alimentation	141	142	131	121	174	30
2	tabac	92	101	37	50	64	6
3	vêtement	73	74	36	67	67	7
4	parfum / produit de beauté	32	46	31	33	48	10
5	multimédia	19	18	18	31	32	8
6	ordinateur et accessoires	19	6	7	15	21	6
7	outillage	11	4	16	15	13	3
8	bijouterie / montre	9	7	7	8	27	3
9	GSM et accessoires	11	8	4	2	4	
10	lunettes / verres de contact	3	5	3	6	5	1



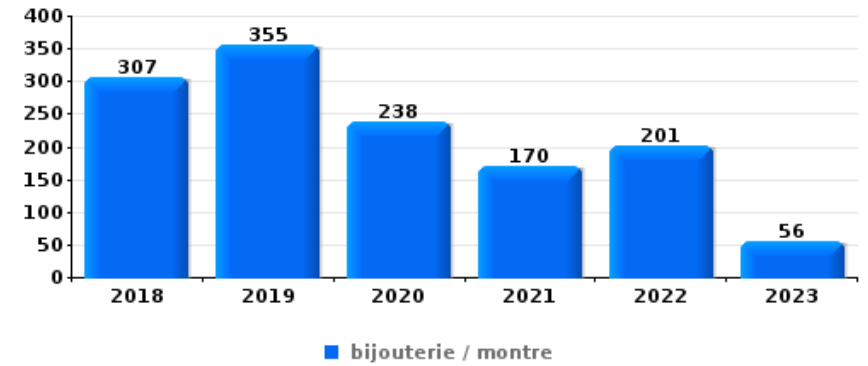




**Cambrilage dans habitation**

Top 10 Objets volés (sbd nombre de faits)

	2018	2019	2020	2021	2022	2023
1 bijouterie / montre	307	355	238	170	201	56
2 argent	201	282	196	140	158	39
3 multimédia	122	117	82	56	51	11
4 ordinateur et accessoires	98	96	59	40	29	8
5 outillage	76	84	50	46	40	10
6 vêtement	51	65	33	39	32	12
7 coffre-fort / coffret (argent) / caisse	41	50	28	15	23	7
8 GSM et accessoires	49	35	22	26	22	6
9 parfum / produit de beauté	38	44	18	31	23	5
10 clé	35	40	27	21	24	8



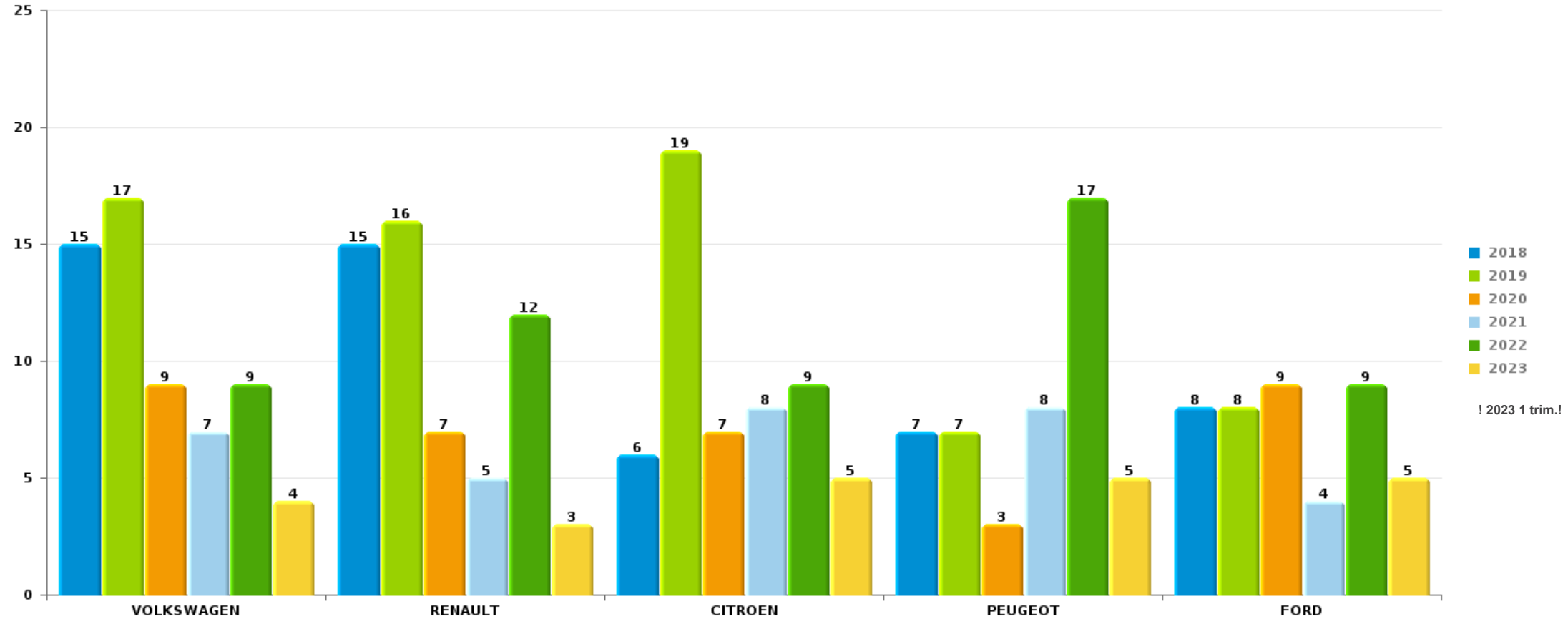
*Remarque: en ce qui concerne les objets, aucun total n'est reproduit étant donné que plusieurs objets peuvent avoir été volés lors d'un même fait.*



Luxembourg

Vol de voiture

Nombre de voitures volées par marque (Top 5)



■ 2018  
 ■ 2019  
 ■ 2020  
 ■ 2021  
 ■ 2022  
 ■ 2023

! 2023 1 trim.!

# ***STATISTIQUES POLICIERES DE CRIMINALITE***

---

***LIEU DE PERPETRATION: PROVINCE***

**Luxembourg**

***PARTIE VI : SUSPECTS***



## Partie 1: Niveau FAITS (comptage du nombre de faits pour lesquels un certain type de suspect est impliqué)

### 1.1. Nombre d'infractions selon le sexe des suspects identifiés (par catégorie principale)

Étant donné que, tant un suspect identifié masculin qu'un suspect identifié féminin peuvent être impliqués lors d'un même fait, il est possible que la somme des colonnes «Hommes» et «Femmes» soit supérieure à la valeur de la colonne «Total...» (voir également la note méthodologique)

#### Luxembourg

2023

Catégorie principale / Sexe	Nombre total de faits avec au moins 1 suspect	Hommes	%	Femmes	%
Drogues	315	293	93,0%	31	9,8%
Infr. contre l'intégrité physique	196	165	84,2%	49	25,0%
Vol et extorsion	133	117	88,0%	27	20,3%
Infr. contre la sécurité publique	120	105	87,5%	21	17,5%
Législation sur les étrangers	123	118	95,9%	8	6,5%
Armes et explosifs	100	91	91,0%	12	12,0%
Ivresse et alcool	101	86	85,1%	15	14,9%
Infr. contre autres valeurs morales et sentiments	85	64	75,3%	25	29,4%
Infr. contre l'autorité publique	76	57	75,0%	25	32,9%
Dégradation de la propriété	79	63	79,7%	18	22,8%
Environnement	71	60	84,5%	13	18,3%
Fraude	65	49	75,4%	19	29,2%
Autres lois spéciales	42	23	54,8%	20	47,6%
Infr. contre la foi publique	39	28	71,8%	11	28,2%
Protection de la jeunesse	22	11	50,0%	14	63,6%
Registre de population	25	18	72,0%	7	28,0%

## CRIMINALITE ENREGISTREE: SUSPECTS



Catégorie principale / Sexe	Nombre total de faits avec au moins 1 suspect	Hommes	%	Femmes	%
Code pénal social	15	11	73,3%	9	60,0%
Criminalité informatique	10	10	100,0%	1	10,0%
Protection de la personne	7	5	71,4%	3	42,9%
Infr. contre les moeurs	7	7	100,0%		
Protection des revenus publics	5	5	100,0%		
Code pénal militaire et milice	3	2	66,7%	1	33,3%
Infr. contre la famille	3	2	66,7%	1	33,3%
Infr. relative au statut juridique de l'enfant	3	1	33,3%	2	66,7%
Travail	3	3	100,0%		
Infr. contre la liberté individuelle	2	2	100,0%		
Pratiques commerciales	2	2	100,0%		
Santé publique	2	2	100,0%		
Carte d'identité	1	1	100,0%		
<b>Total</b>	<b>1.655</b>	<b>1.401</b>	<b>84,7%</b>	<b>332</b>	<b>20,1%</b>



## 1.2. Nombre d'infractions selon le sexe des suspects identifiés (par figure criminelle)

Étant donné que, tant un suspect identifié masculin qu'un suspect identifié féminin peuvent être impliqués lors d'un même fait, il est possible que la somme des colonnes «Hommes» et «Femmes» soit supérieure à la valeur de la colonne «Total...» (voir également la note méthodologique)

### Luxembourg

2023

#### FC Vol moyen de transport

Figure criminelle / Sexe	Nombre total de faits avec au moins 1 suspect identifié	Hommes	%	Femmes	%
Vol de voiture	15	15	100,0%		
Carjacking	1	1	100,0%		
Homejacking	1	1	100,0%		
Vol de vélomoteur	1	1	100,0%		
Vol de vélo	1			1	100,0%
<b>Total</b>	<b>PA</b>	<b>PA</b>	<b>PA</b>	<b>PA</b>	<b>PA</b>

#### FC Cambriolage

Figure criminelle / Sexe	Nombre total de faits avec au moins 1 suspect identifié	Hommes	%	Femmes	%
Cambriolage dans habitation	7	6	85,7%	2	28,6%
Cambriolage ds entreprise ou commerce	7	6	85,7%	1	14,3%
Cambriolage ds service public ou bâtiment administ	3	3	100,0%		
Cambriolage dans bâtiment (total)	17	15	88,2%	3	17,6%
<b>Total</b>	<b>PA</b>	<b>PA</b>	<b>PA</b>	<b>PA</b>	<b>PA</b>

## CRIMINALITE ENREGISTREE: SUSPECTS



### FC Vol autre

Figure criminelle / Sexe	Nombre total de faits avec au moins 1 suspect identifié	Hommes	%	Femmes	%
Vol à main armée	2	2	100,0%		
Vol avec violence sans arme	5	3	60,0%	2	40,0%
Vol dans ou sur un véhicule	6	6	100,0%		
Vol d'armes et explosifs	1	1	100,0%		
Vol à l'arraché	1			1	100,0%
Vol à la tire	1	1	100,0%		
Vol à l'étalage	61	54	88,5%	12	19,7%
Vol par ruse	1	1	100,0%		
Vol de métaux	3	3	100,0%		
Vol d'animaux	1	1	100,0%		
<b>Total</b>	<b>PA</b>	<b>PA</b>	<b>PA</b>	<b>PA</b>	<b>PA</b>

### Criminalité ICT

Figure criminelle / Sexe	Nombre total de faits avec au moins 1 suspect identifié	Hommes	%	Femmes	%
Fraude de cartes de paiements	5	5	100,0%	1	20,0%
Shouldersurfing	1	1	100,0%		
<b>Total</b>	<b>PA</b>	<b>PA</b>	<b>PA</b>	<b>PA</b>	<b>PA</b>

### FC Autre

Figure criminelle / Sexe	Nombre total de faits avec au moins 1 suspect identifié	Hommes	%	Femmes	%
Violence contre les métiers d'intérêt général	7	6	85,7%	2	28,6%
Graffiti	2	2	100,0%		
Dégradation de voiture	24	19	79,2%	6	25,0%
<b>Total</b>	<b>PA</b>	<b>PA</b>	<b>PA</b>	<b>PA</b>	<b>PA</b>



**PH Violence intrafamiliale (VIF)**

Figure criminelle / Sexe	Nombre total de faits avec au moins 1 suspect identifié	Hommes	%	Femmes	%
VIF: physique, dans le couple	64	56	87,5%	20	31,3%
VIF: physique, envers des descendants	9	5	55,6%	5	55,6%
VIF: physique, envers d'autres membres	16	14	87,5%	4	25,0%
VIF: sexuelle, dans le couple	1	1	100,0%		
VIF: psychique, dans le couple	41	33	80,5%	8	19,5%
VIF: psychique, envers des descendants	10	6	60,0%	5	50,0%
VIF: psychique, envers d'autres membres	14	12	85,7%	2	14,3%
VIF: économique, dans le couple	14	11	78,6%	4	28,6%
VIF: économique, envers d'autres membres	3	3	100,0%		
<b>Total</b>	<b>PA</b>	<b>PA</b>	<b>PA</b>	<b>PA</b>	<b>PA</b>

**PH Drogues**

Figure criminelle / Sexe	Nombre total de faits avec au moins 1 suspect identifié	Hommes	%	Femmes	%
Vente de cocaïne	5	4	80,0%	1	20,0%
Vente de drogues synthétiques	3	3	100,0%		
Production de cannabis (culture)	5	5	100,0%	1	20,0%
Import-export de cannabis en grande quantité	1	1	100,0%		
Vente-traffic d'héroïne	1	1	100,0%		
<b>Total</b>	<b>PA</b>	<b>PA</b>	<b>PA</b>	<b>PA</b>	<b>PA</b>





**PH Violence dans l'espace public**

Figure criminelle / Sexe	Nombre total de faits avec au moins 1 suspect identifié	Hommes	%	Femmes	%
Violence physique (transport public)	6	6	100,0%		
Violence physique (voie publique)	66	56	84,8%	15	22,7%
Violence physique (autre endroit public)	10	6	60,0%	4	40,0%
Violence physique (endroit accessible au public)	25	22	88,0%	4	16,0%
Violence sexuelle (voie publique)	3	3	100,0%		
Violence sexuelle (endroit accessible au public)	1	1	100,0%		
Violence psychique (transport public)	3	3	100,0%		
Violence psychique (voie publique)	54	45	83,3%	14	25,9%
Violence psychique (autre endroit public)	9	6	66,7%	3	33,3%
Violence psychique (endroit accessible au public)	20	14	70,0%	7	35,0%
Vol à main armée (voie publique)	1	1	100,0%		
Vol avec violence sans arme (voie publique)	2			2	100,0%
Vol avec violence sans arme (endr. acces. au pub.)	1	1	100,0%		
<b>Total</b>	<b>PA</b>	<b>PA</b>	<b>PA</b>	<b>PA</b>	<b>PA</b>

**PH Autre**

Figure criminelle / Sexe	Nombre total de faits avec au moins 1 suspect identifié	Hommes	%	Femmes	%
Cyberharcèlement	7	7	100,0%		
Fraude à l'identité	16	15	93,8%	1	6,3%
<b>Total</b>	<b>PA</b>	<b>PA</b>	<b>PA</b>	<b>PA</b>	<b>PA</b>



### 1.3. Nombre d'infractions selon l'âge des suspects identifiés (par catégorie principale)

Étant donné que, tant un suspect identifié mineur qu'un suspect identifié majeur peuvent être impliqués lors d'un même fait, il est possible que la somme des colonnes «Mineur» et «Majeur» soit supérieure à la valeur de la colonne «Total...» (voir également la note méthodologique)

**2023**

Catégorie principale / Âge	Nombre total de faits avec au moins 1 suspect identifié	Mineur	%	Majeur	%
Drogues	315	50	15,9%	267	84,8%
Infr. contre l'intégrité physique	196	25	12,8%	177	90,3%
Vol et extorsion	133	18	13,5%	119	89,5%
Législation sur les étrangers	123	12	9,8%	112	91,1%
Infr. contre la sécurité publique	120	7	5,8%	115	95,8%
Armes et explosifs	100	7	7,0%	95	95,0%
Ivresse et alcool	101			101	100,0%
Infr. contre autres valeurs morales et sentiments	85	5	5,9%	82	96,5%
Dégradation de la propriété	79	5	6,3%	74	93,7%
Infr. contre l'autorité publique	76	2	2,6%	75	98,7%
Environnement	71	1	1,4%	70	98,6%
Fraude	65	4	6,2%	62	95,4%
Autres lois spéciales	42	6	14,3%	36	85,7%
Infr. contre la foi publique	39	1	2,6%	38	97,4%
Registre de population	25			25	100,0%
Protection de la jeunesse	22	4	18,2%	18	81,8%
Code pénal social	15			15	100,0%
Criminalité informatique	10	1	10,0%	9	90,0%
Protection de la personne	7	2	28,6%	7	100,0%
Infr. contre les mœurs	7	1	14,3%	6	85,7%
Protection des revenus publics	5			5	100,0%
Code pénal militaire et milice	3			3	100,0%
Infr. contre la famille	3			3	100,0%
Infr. relative au statut juridique de l'enfant	3			3	100,0%
Travail	3			3	100,0%
Infr. contre la liberté individuelle	2			2	100,0%
Pratiques commerciales	2	1	50,0%	1	50,0%
Santé publique	2	1	50,0%	1	50,0%
Carte d'identité	1			1	100,0%

## CRIMINALITE ENREGISTREE: SUSPECTS



Catégorie principale / Âge	Nombre total de faits avec au moins 1 suspect identifié	Mineur	%	Majeur	%
Total	1.655	153	9,2%	1.525	92,1%



### 1.4. Nombre d'infractions selon l'âge des suspects identifiés (par figure criminelle)

Étant donné que, tant un suspect identifié mineur qu'un suspect identifié majeur peuvent être impliqués lors d'un même fait, il est possible que la somme des colonnes «Mineur» et «Majeur» soit supérieure à la valeur de la colonne «Total...» (voir également la note méthodologique)

**2023**

#### FC Vol moyen de transport

Figure criminelle / Âge	Nombre total de faits avec au moins 1 suspect identifié	Mineur	%	Majeur	%
Vol de voiture	15	3	20,00%	12	80,00%
Carjacking	1		/	1	100,00%
Homejacking	1		/	1	100,00%
Vol de vélomoteur	1		/	1	100,00%
Vol de vélo	1		/	1	100,00%
<b>Total</b>	<b>PA</b>	<b>PA</b>	<b>PA</b>	<b>PA</b>	<b>PA</b>

#### FC Cambriolage

Figure criminelle / Âge	Nombre total de faits avec au moins 1 suspect identifié	Mineur	%	Majeur	%
Cambriolage dans habitation	7	1	14,29%	7	100,00%
Cambriolage ds entreprise ou commerce	7		/	7	100,00%
Cambriolage ds service public ou bâtiment administ	3	1	33,33%	2	66,67%
Cambriolage dans bâtiment (total)	17	2	11,76%	16	94,12%
<b>Total</b>	<b>PA</b>	<b>PA</b>	<b>PA</b>	<b>PA</b>	<b>PA</b>

## CRIMINALITE ENREGISTREE: SUSPECTS



### FC Vol autre

Figure criminelle / Âge	Nombre total de faits avec au moins 1 suspect identifié	Mineur	%	Majeur	%
Vol à main armée	2	1	50,00%	2	100,00%
Vol avec violence sans arme	5		/	5	100,00%
Vol dans ou sur un véhicule	6	1	16,67%	5	83,33%
Vol d'armes et explosifs	1		/	1	100,00%
Vol à l'arraché	1		/	1	100,00%
Vol à la tire	1		/	1	100,00%
Vol à l'étalage	61	10	16,39%	53	86,89%
Vol par ruse	1		/	1	100,00%
Vol de métaux	3		/	3	100,00%
Vol d'animaux	1		/	1	100,00%
<b>Total</b>	<b>PA</b>	<b>PA</b>	<b>PA</b>	<b>PA</b>	<b>PA</b>

### Criminalité ICT

Figure criminelle / Âge	Nombre total de faits avec au moins 1 suspect identifié	Majeur	%
Fraude de cartes de paiements	5	5	100,00%
Shouldersurfing	1	1	100,00%
<b>Total</b>	<b>PA</b>	<b>PA</b>	<b>PA</b>

### FC Autre

Figure criminelle / Âge	Nombre total de faits avec au moins 1 suspect identifié	Majeur	%
Violence contre les métiers d'intérêt général	7	7	100,00%
Graffiti	2	2	100,00%
Dégradation de voiture	24	24	100,00%
<b>Total</b>	<b>PA</b>	<b>PA</b>	<b>PA</b>

## CRIMINALITE ENREGISTREE: SUSPECTS



### PH Violence intrafamiliale (VIF)

Figure criminelle / Âge	Nombre total de faits avec au moins 1 suspect identifié	Mineur	%	Majeur	%
VIF: physique, dans le couple	64	1	1,56%	63	98,44%
VIF: physique, envers des descendants	9	3	33,33%	9	100,00%
VIF: physique, envers d'autres membres	16	6	37,50%	14	87,50%
VIF: sexuelle, dans le couple	1		/	1	100,00%
VIF: psychique, dans le couple	41	1	2,44%	40	97,56%
VIF: psychique, envers des descendants	10	1	10,00%	9	90,00%
VIF: psychique, envers d'autres membres	14	2	14,29%	12	85,71%
VIF: économique, dans le couple	14	1	7,14%	13	92,86%
VIF: économique, envers d'autres membres	3		/	3	100,00%
<b>Total</b>	<b>PA</b>	<b>PA</b>	<b>PA</b>	<b>PA</b>	<b>PA</b>

### PH Drogues

Figure criminelle / Âge	Nombre total de faits avec au moins 1 suspect identifié	Majeur	%
Vente de cocaïne	5	5	100,00%
Vente de drogues synthétiques	3	3	100,00%
Production de cannabis (culture)	5	5	100,00%
Import-export de cannabis en grande quantité	1	1	100,00%
Vente-traffic d'héroïne	1	1	100,00%
<b>Total</b>	<b>PA</b>	<b>PA</b>	<b>PA</b>



**PH Violence dans l'espace public**

Figure criminelle / Âge	Nombre total de faits avec au moins 1 suspect identifié	Mineur	%	Majeur	%
Violence physique (transport public)	6	2	33,33%	4	66,67%
Violence physique (voie publique)	66	7	10,61%	60	90,91%
Violence physique (autre endroit public)	10	2	20,00%	8	80,00%
Violence physique (endroit accessible au public)	25	3	12,00%	23	92,00%
Violence sexuelle (voie publique)	3		/	3	100,00%
Violence sexuelle (endroit accessible au public)	1		/	1	100,00%
Violence psychique (transport public)	3	1	33,33%	2	66,67%
Violence psychique (voie publique)	54	2	3,70%	53	98,15%
Violence psychique (autre endroit public)	9		/	9	100,00%
Violence psychique (endroit accessible au public)	20	2	10,00%	19	95,00%
Vol à main armée (voie publique)	1		/	1	100,00%
Vol avec violence sans arme (voie publique)	2		/	2	100,00%
Vol avec violence sans arme (endr. acces. au pub.)	1		/	1	100,00%
<b>Total</b>	<b>PA</b>	<b>PA</b>	<b>PA</b>	<b>PA</b>	<b>PA</b>

**PH Autre**

Figure criminelle / Âge	Nombre total de faits avec au moins 1 suspect identifié	Mineur	%	Majeur	%
Cyberharcèlement	7	2	28,57%	6	85,71%
Fraude à l'identité	16		/	16	100,00%
<b>Total</b>	<b>PA</b>	<b>PA</b>	<b>PA</b>	<b>PA</b>	<b>PA</b>



## Partie 2: Niveau SUSPECTS-FAIT (comptage du nombre de combinaisons suspect-fait)

### 2.1. Nombre de suspects-fait selon le sexe des suspects identifiés (TOP 5 des catégories principales)

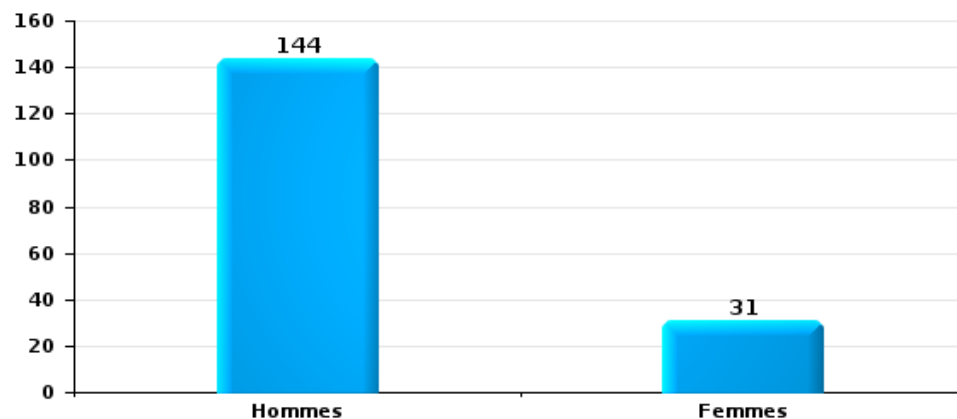
Lorsqu'un même suspect a commis plusieurs faits durant la période considérée, il est aussi comptabilisé plusieurs fois (voir également la note méthodologique)

#### Luxembourg

2023

#### Vol et extorsion

Nombre de suspects-fait selon le sexe

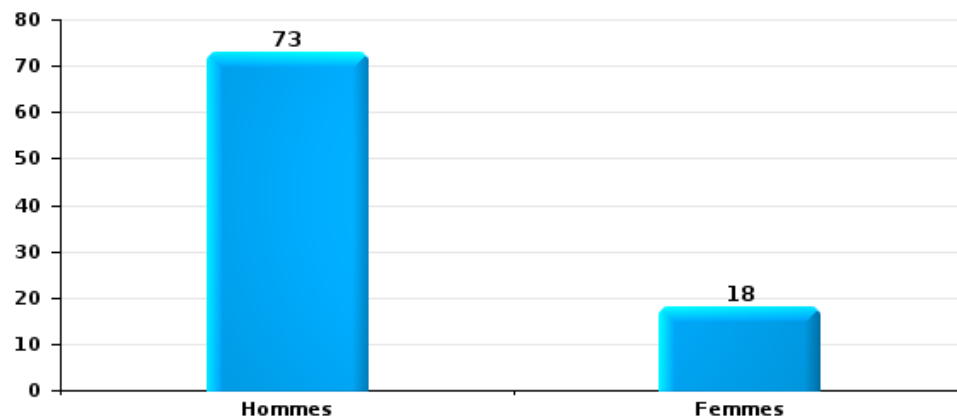






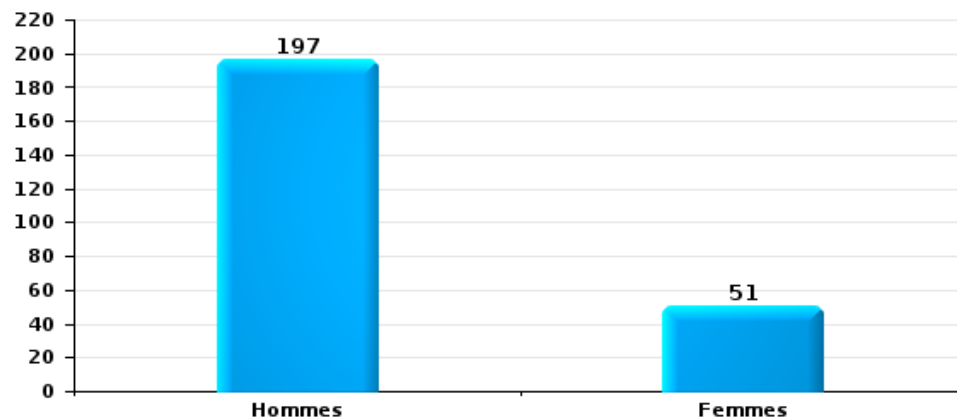
Dégradation de la propriété

Nombre de suspects-fait selon le sexe



Infr. contre l'intégrité physique

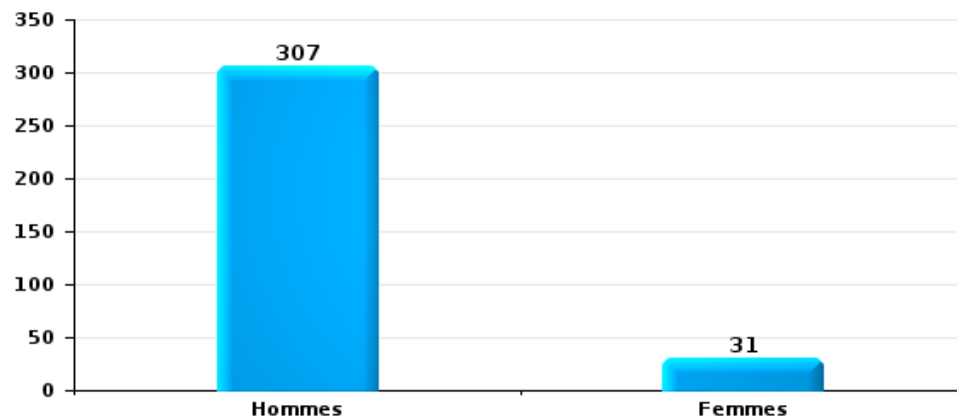
Nombre de suspects-fait selon le sexe





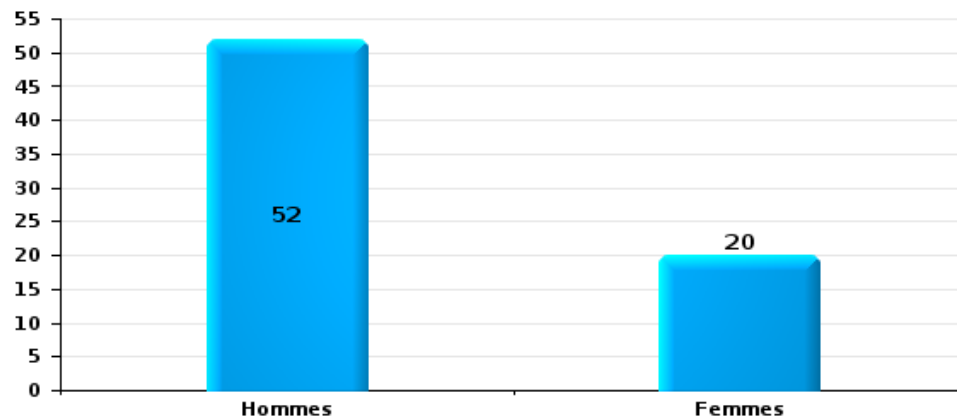
Drogues

Nombre de suspects-fait selon le sexe



Fraude

Nombre de suspects-fait selon le sexe





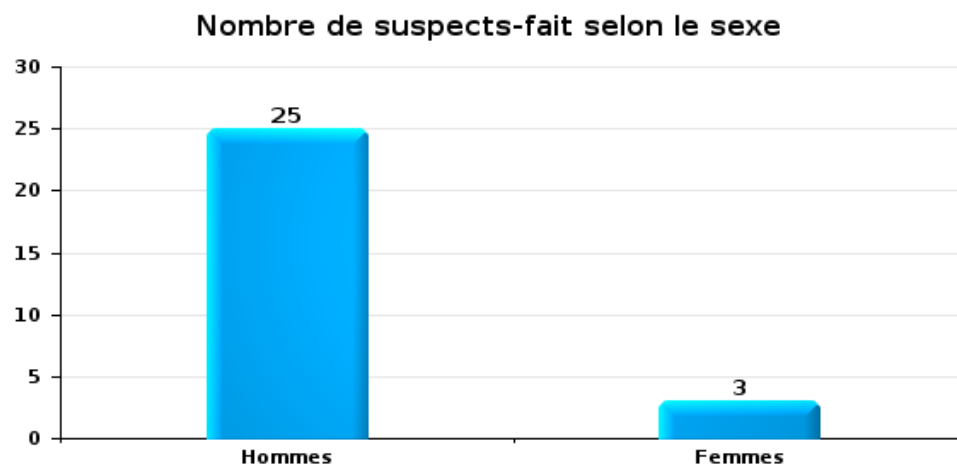
## 2.2. Nombre de suspects-fait selon le sexe des suspects identifiés (TOP 5 des figures criminelles)

Lorsqu'un même suspect a commis plusieurs faits durant la période considérée, il est aussi comptabilisé plusieurs fois (voir également la note méthodologique)

### Luxembourg

2023

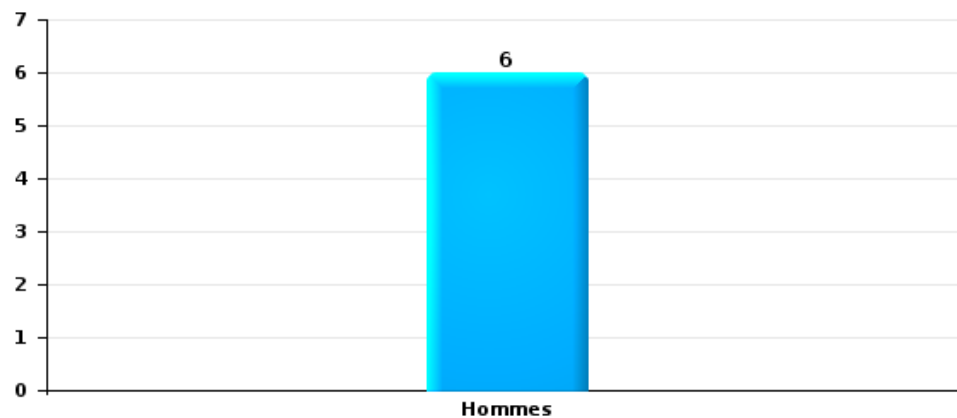
### Cambriolage dans bâtiment (total)





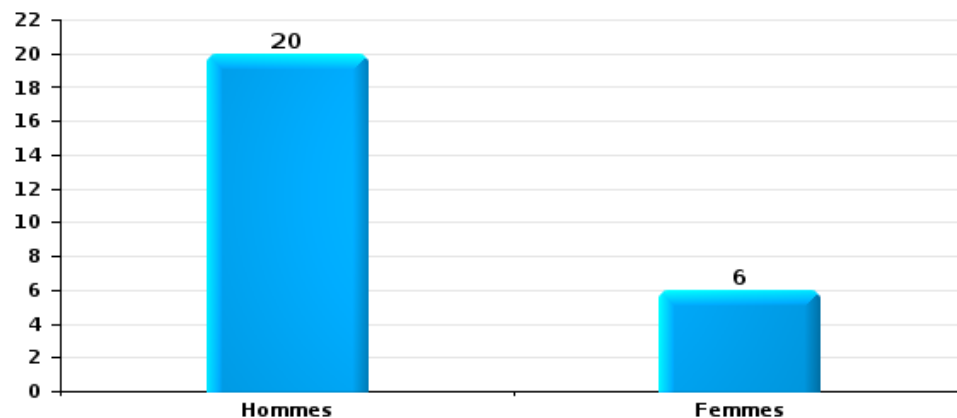
Vol dans ou sur un véhicule

Nombre de suspects-fait selon le sexe



Dégradation de voiture

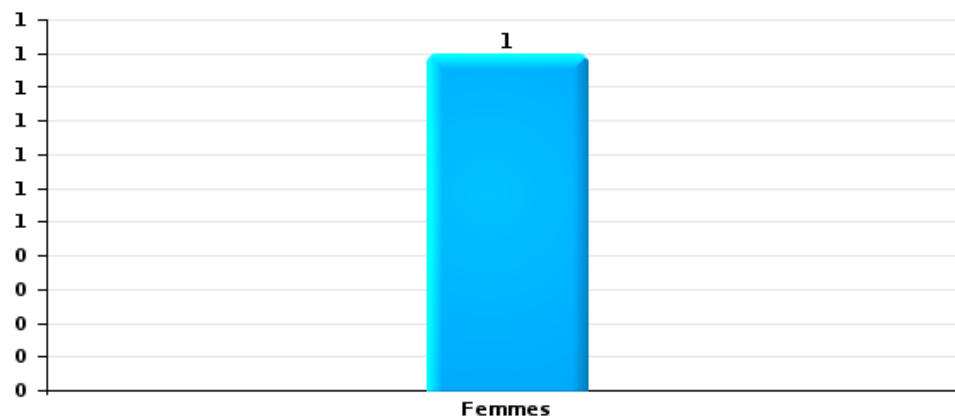
Nombre de suspects-fait selon le sexe





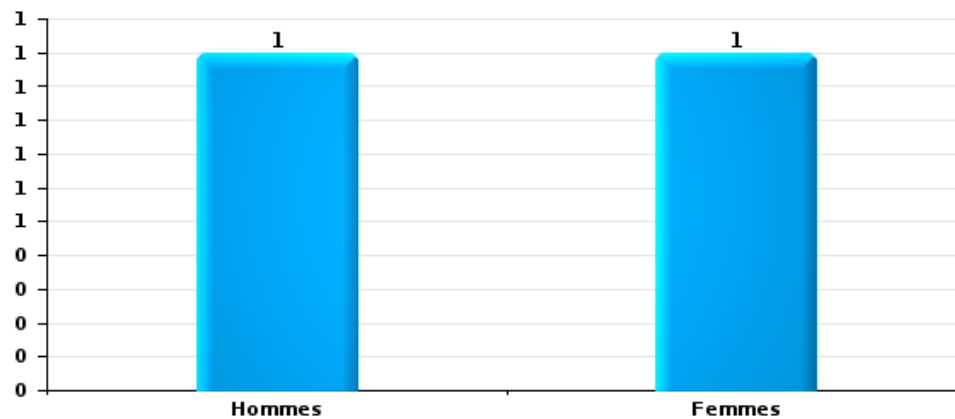
Vol de vélo

Nombre de suspects-fait selon le sexe



Vol à la tire

Nombre de suspects-fait selon le sexe





### 2.3. Nombre de suspects-fait selon l'âge des suspects identifiés (TOP 5 des catégories principales)

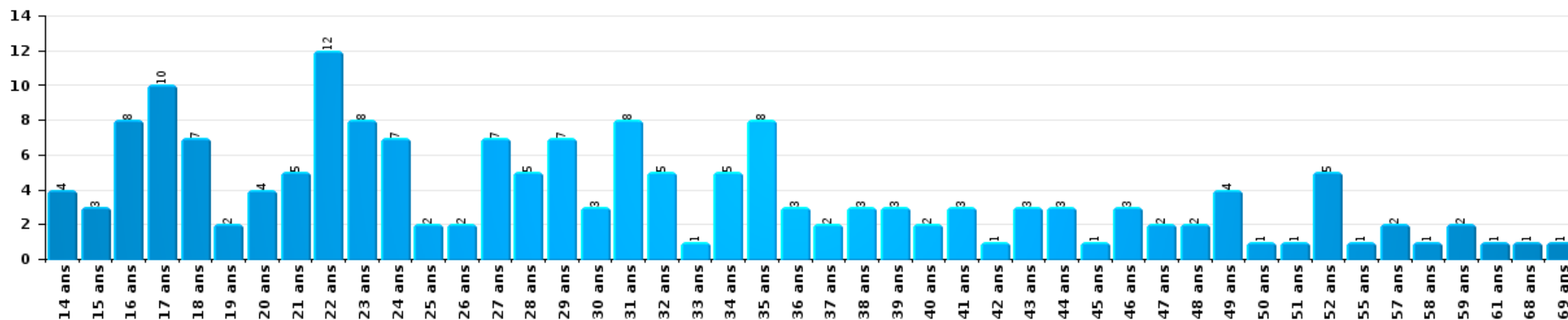
1) Lorsqu'un même suspect a commis plusieurs faits durant la période considérée, il est aussi comptabilisé plusieurs fois, qu'il ait le même âge ou non – 2) Les suspects au-dessous de 14 ans et à partir de 90 ans ne sont pas repris dans le tableau (voir également la note méthodologique)

#### Luxembourg

#### 2023

#### Vol et extorsion

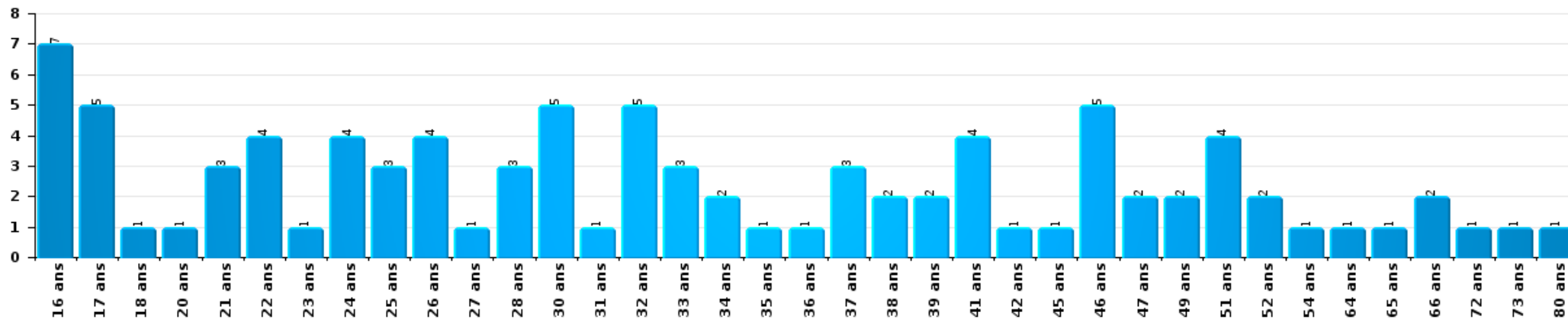
Nombre de suspects-fait par âge (chronologique)





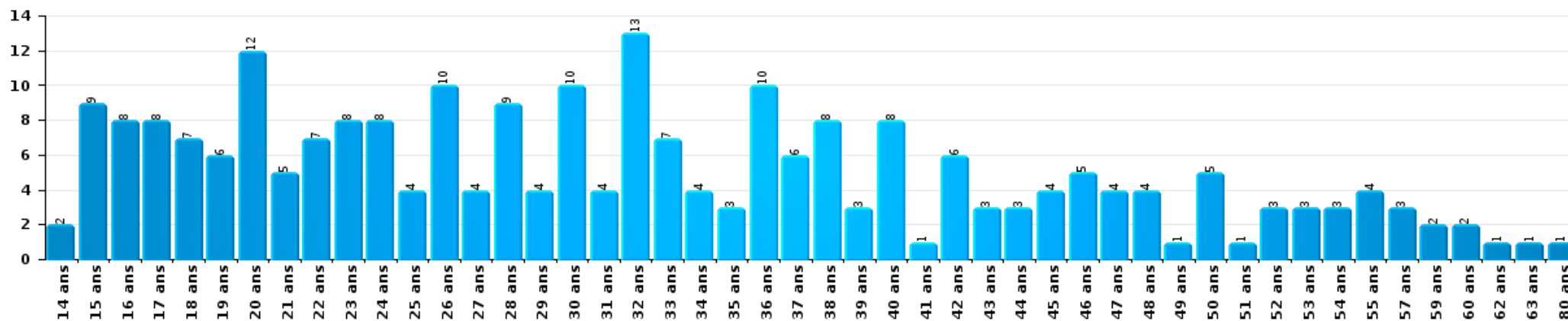
Dégradation de la propriété

Nombre de suspects-fait par âge (chronologique)



Infr. contre l'intégrité physique

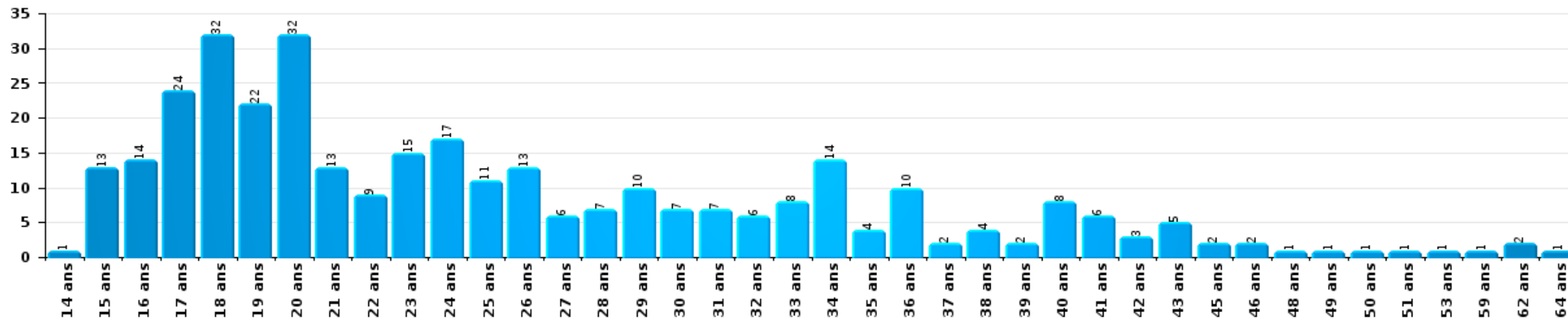
Nombre de suspects-fait par âge (chronologique)





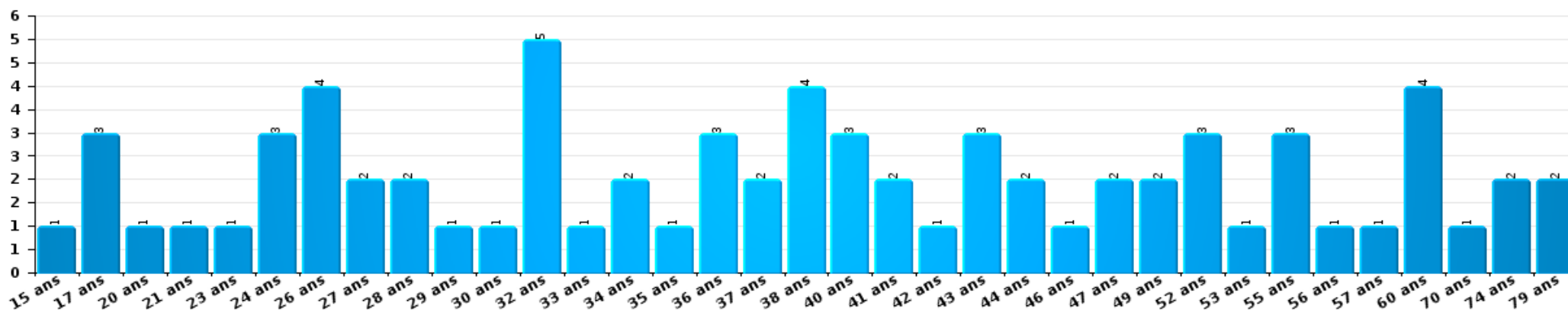
Drogues

Nombre de suspects-fait par âge (chronologique)



Fraude

Nombre de suspects-fait par âge (chronologique)







## 2.4. Nombre de suspects-fait selon l'âge des suspects identifiés (TOP 5 des figures criminelles)

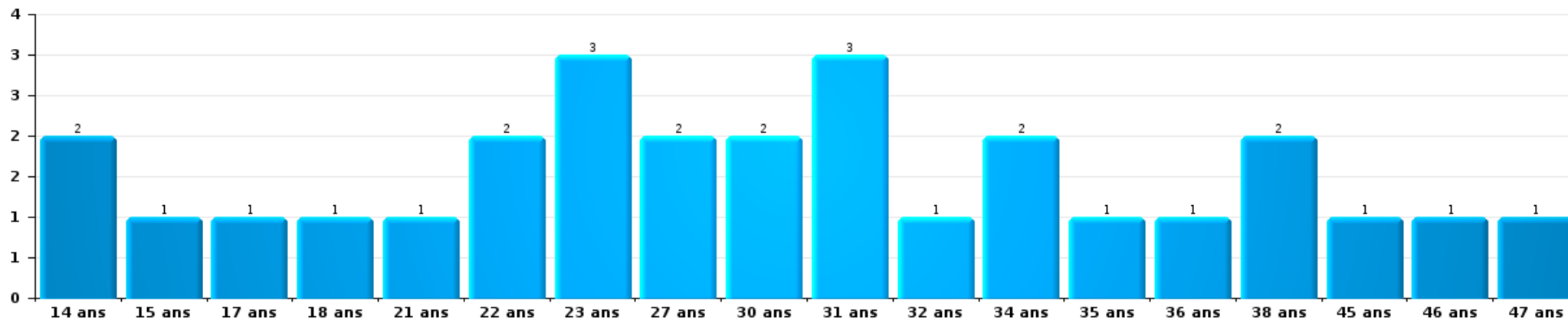
1) Lorsqu'un même suspect a commis plusieurs faits durant la période considérée, il est aussi comptabilisé plusieurs fois, qu'il ait le même âge ou non – 2) Les suspects au-dessous de 14 ans et à partir de 90 ans ne sont pas repris dans le tableau (voir également la note méthodologique)

### Luxembourg

2023

### Cambrilage dans bâtiment (total)

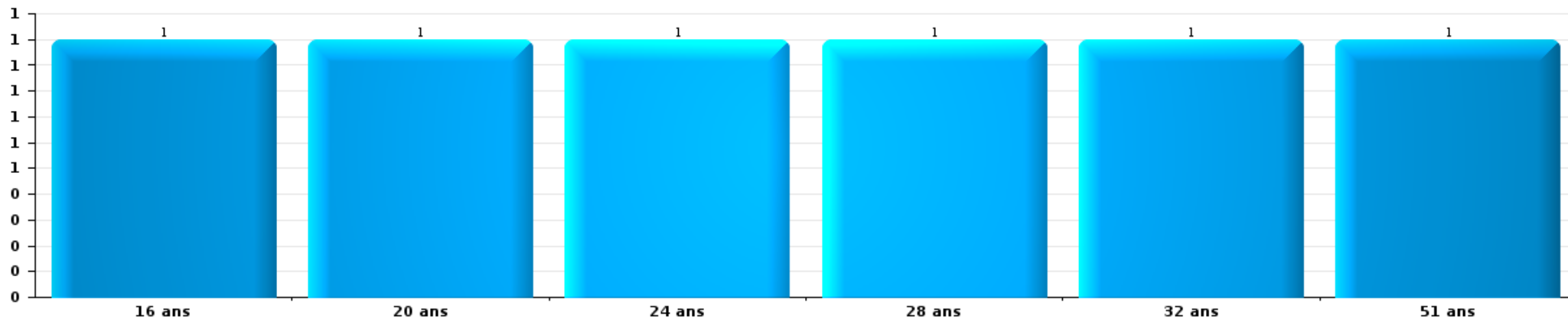
Nombre de suspects-fait par âge (chronologique)





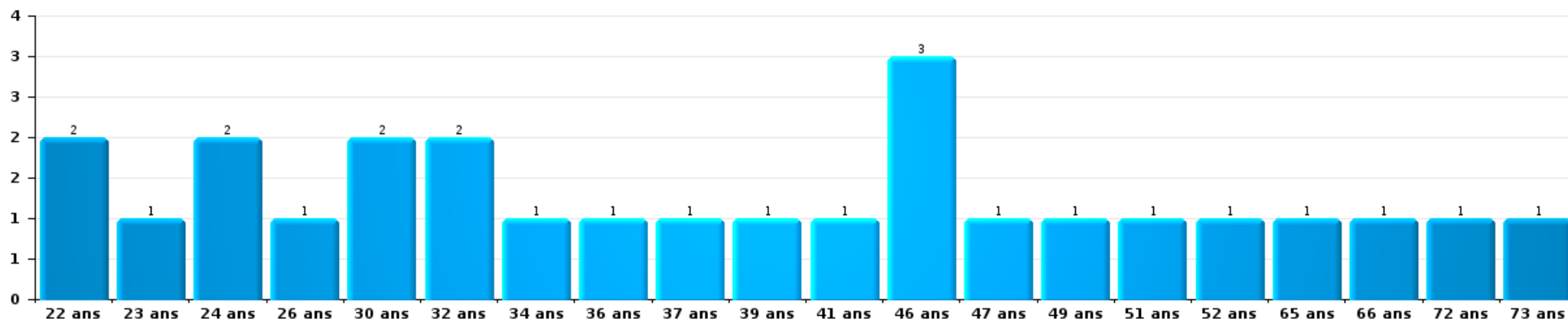
Vol dans ou sur un véhicule

Nombre de suspects-fait par âge (chronologique)



Dégradation de voiture

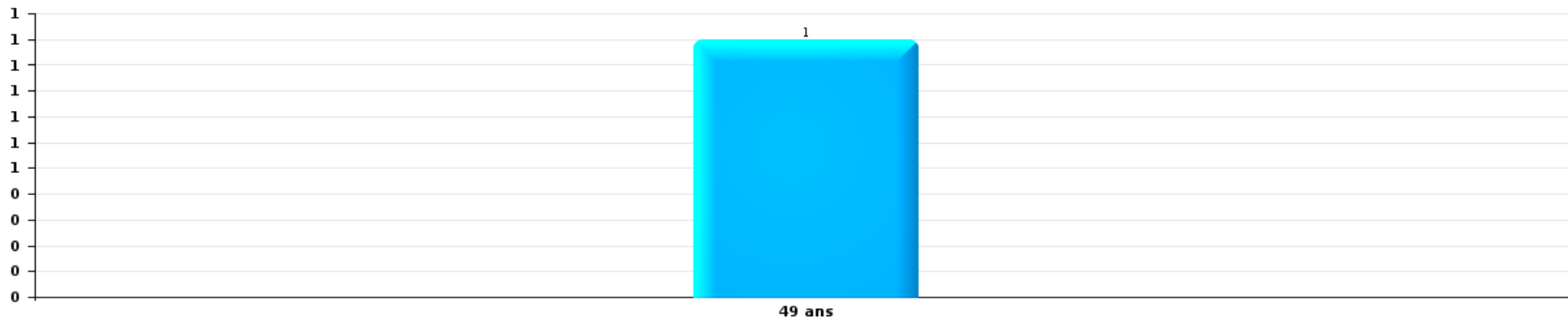
Nombre de suspects-fait par âge (chronologique)





Vol de vélo

Nombre de suspects-fait par âge (chronologique)



Vol à la tire

Nombre de suspects-fait par âge (chronologique)



# ***STATISTIQUES POLICIERES DE CRIMINALITE***

---

*LIEU DE PERPETRATION: PROVINCE*

**Luxembourg**

***ANNEXE I: DETAIL PAR CATEGORIE DE DELIT  
CODE PENAL***



Luxembourg

Infraction Code pénal

Infr. contre l'intégrité physique

			2000	2013	2014	2015	2016	2017	2018	2019	2020	2021	2022	2023	
<b>Assassinat</b>	Empoisonnement (assassinat)	Acc.								1					
		Tent.		2	1	1	1		1					1	
	Autres	Acc.	1				1	2	1					1	
		Tent.	2	4	5	3	2	2	5	4	4	2	4	1	
	<b>Sous-total</b>		<b>3</b>	<b>6</b>	<b>6</b>	<b>4</b>	<b>4</b>	<b>4</b>	<b>7</b>	<b>5</b>	<b>2</b>	<b>4</b>	<b>3</b>		
<b>Meurtre</b>	Parricide (meurtre)	Tent.	1				1			1					
	Infanticide (meurtre)	Acc.							1					2	
		Tent.	1								3				
	Empoisonnement (meurtre)	Acc.			1							1			
		Tent.			1		1	3		1	4				
	Meurtre pour faciliter le vol	Acc.		1			1								
		Tent.			1									1	
	Non spécifié	Acc.			1	1									
		Tent.			1										
	Autres	Acc.	1	6	8	4	5	2	3	2	4	2	1	1	
Tent.		2	16	16	14	14	23	26	14	13	17	15	5		
<b>Sous-total</b>		<b>5</b>	<b>23</b>	<b>29</b>	<b>19</b>	<b>22</b>	<b>28</b>	<b>30</b>	<b>21</b>	<b>22</b>	<b>19</b>	<b>19</b>	<b>6</b>		
<b>Torture et maltraitance</b>	Torture	Acc.			1			1		2	1	1	1		
	Traitement inhumain	Acc.		5	7	4	3	4	3	3	6	5	11	1	
	Traitement dégradant	Acc.		11	8	11	6	13	6	7	7	6	11	1	
	Non spécifié	Acc.						1							
<b>Sous-total</b>			<b>16</b>	<b>16</b>	<b>15</b>	<b>9</b>	<b>19</b>	<b>9</b>	<b>12</b>	<b>14</b>	<b>12</b>	<b>23</b>	<b>2</b>		
<b>Droit international humanitaire</b>	Génocide	Acc.						1							
<b>Sous-total</b>								<b>1</b>							



Infr. contre l'intégrité physique

			2000	2013	2014	2015	2016	2017	2018	2019	2020	2021	2022	2023	
<b>Coups et/ou blessures vol. en sphère familiale</b>	Entre partenaires ou ex-partenaires	Acc.	117	427	456	438	451	513	541	588	580	592	620	122	
		Tent.	2		1										
	Lors d'un différend familial en général	Acc.	349									1			
		Tent.	3												
	Par les parents envers un mineur	Acc.	20	65	29	55	57	67	72	77	83	98	77	24	
	Par les parents envers personne vulnérable	Acc.		3	2	1		1	2	1					
	Envers les parents	Acc.	18	37	42	43	38	59	53	53	54	56	73	14	
Envers d'autres ascendants directs ou collatéraux	Acc.	1	16	14	16	20	16	10	18	33	30	23	5		
	<b>Sous-total</b>		<b>510</b>	<b>548</b>	<b>544</b>	<b>553</b>	<b>566</b>	<b>656</b>	<b>678</b>	<b>737</b>	<b>751</b>	<b>776</b>	<b>793</b>	<b>165</b>	
<b>Coups et/ou blessures vol. hors sphère familiale</b>	Bagarres (=coups réciproques)	Acc.	130	200	195	165	164	181	180	205	230	267	343	49	
		Tent.	2												
	Coups envers fonctionnaire de police	Acc.	4	16	11	12	9	8	14	8	11	9	12	2	
		Tent.			1		1	1	1			1			
	Envers un mineur par une pers. ayant autorité	Acc.	17	35	28	37	33	31	39	36	35	25	32	10	
	Envers un mineur qualité de l'auteur inconnue	Acc.	37	65	70	63	69	66	93	81	50	64	89	33	
		Tent.			1										
	Envers pers. vulnérable par pers. ayant autorité	Acc.	1	1		2	1	2	2	2	3	3	3		
	Envers pers. vulnérable (qualité auteur inconnue)	Acc.	1	9	6	5	3	3	8	11	8	1	9	2	
		Tent.	1												
	Envers un mineur par cohabitant sans rel. Autorité	Acc.										7	17	5	
	Envers un arbitre de manifestation sportive	Acc.					1		1						
	Coups envers personnel transport public	Acc.		3	8	3	2	5	1	3	4	1	4	1	
	Coups envers personnel autre service public	Acc.		5	7	4	7	8	3	3	4	6	5		
	Coups envers profession médicale	Acc.		3	7	3	4	4	5	5	4	3	1	1	
		Tent.								1					
	Coups envers personnel institut d'enseignement	Acc.		6	6	7	7	14	11	3	8	7	19	4	
		Tent.							2						
	Coups envers gardien de prison/corps sécurité	Acc.			1	3	1	2	1	5	2	1	6		
Non spécifié	Acc.	770	818	836	821	729	778	711	744	638	701	838	184		
	Tent.	17	1	1	3	2	5	4	1	2	5	1	1		
	<b>Sous-total</b>		<b>980</b>	<b>1.162</b>	<b>1.178</b>	<b>1.128</b>	<b>1.033</b>	<b>1.108</b>	<b>1.077</b>	<b>1.107</b>	<b>999</b>	<b>1.101</b>	<b>1.379</b>	<b>292</b>	
<b>Abstention coupable</b>	Acc.	7	9	8	10	12	9	20	10	5	10	10	6		
	<b>Sous-total</b>		<b>7</b>	<b>9</b>	<b>8</b>	<b>10</b>	<b>12</b>	<b>9</b>	<b>20</b>	<b>10</b>	<b>5</b>	<b>10</b>	<b>10</b>	<b>6</b>	

FPF/DGR/DRI/BIPOL - Statistiques policières de criminalité (date de clôture: 22/09/2023)  
 Les données pour les années 2001 jusqu'à 2012 ne sont plus publiées mais restent disponibles sur demande auprès du service BIPOL.  
 Les données pour 2023 ne concernent que le 1er trimestre.



**Infr. contre l'intégrité physique**

			2000	2013	2014	2015	2016	2017	2018	2019	2020	2021	2022	2023
Autres infr. volontaires. c/ l'intégrité phys.	Privation de soins à enfant ou personne vulnérable	Acc.	1	7	6	3	6	3	6	2	3	2	3	1
	Délaissement d'enfant ou personne vulnérable	Acc.		23	13	15	13	22	7	13	10	14	11	1
	Abandon d'enfant dans le besoin	Acc.	8	4	1	2	2	3	2	2	1	3	3	
	Administration substances nuisibles	Acc.			4	1	3	1	2	3	3	5	11	3
		Tent.											1	
	Empoisonnement de denrées	Acc.	3	2	1	1	2	4	2	1	3	2	14	
		Tent.		1	1		1		1					
	Entrave méchante à la circulation	Acc.	8	62	48	57	56	72	55	77	81	83	82	14
		Tent.					1			1				
	Voies de faits et violences légères	Acc.	98	101	110	86	76	81	87	75	50	64	45	14
	Tent.						1							
	Sous-total		118	200	184	165	160	187	162	174	151	173	170	33
Infr. involontaires contre l'intégrité physique	Homicides involontaires	Acc.	2	2	2	1	1	1			1	1		1
		Acc.	65	25	30	19	23	19	23	16	13	19	17	5
	Coups et/ou blessures involontaires	Tent.	1											
	Administration involontaire substances nuisibles	Acc.				2				1				
	Abstention d'entretien enfant/personne vulnérable	Acc.	3	4	3	3	2	3	5	4	1	1	1	
	Causer un accident de chemin de fer	Acc.									1			
	Morsure de chien	Acc.	20	33	35	29	33	64	43	59	56	59	53	10
		Tent.										1		
Non spécifié	Acc.	8	1	1										
	Sous-total		99	65	71	54	59	87	71	80	72	81	71	16
	Total		1.722	2.029	2.036	1.948	1.865	2.098	2.055	2.146	2.016	2.176	2.468	520



Infr. contre la liberté individuelle

		2000	2013	2014	2015	2016	2017	2018	2019	2020	2021	2022	2023
Prise d'otages	Acc.										1		
	Sous-total										1		
Enlèvement de mineur ou personne vulnérable	Enlèvement parental	Acc.	6	3	5	1	4	6	4	1	6	5	
		Tent.			1	3			1		2		
	Autre enlèvement	Acc.	2		5	1		2		1	2	2	
		Tent.	1	8	6	3	1	7	6	2	1	3	2
	Sous-total	10	9	11	17	8	5	15	11	4	11	10	2
	Détenition par un particulier	Acc.	3	13	7	20	11	18	11	17	17	12	15
Tent.		1			1		1		1		2		
Sous-total		4	13	7	21	11	19	11	18	17	14	15	3
Total		14	22	18	38	19	24	26	29	21	26	25	5





Infr. contre les mœurs

			2000	2013	2014	2015	2016	2017	2018	2019	2020	2021	2022	2023	
<b>Viol n'ayant pas causé la mort</b>	Victime < 10a	Acc.	14	15	18	13	22	16	19	18	21	20	7		
		Tent.			1	1		1	2	1					
	Victime 10a - 14a	Acc.	18	14	20	14	14	19	18	18	18	23	14	6	
		Tent.	1		1	2	1						1	1	
	Victime 14a - 16a	Acc.	6	9	16	12	11	1	14	17	16	16	15	5	
		Tent.						1							
	Victime 16a - 18a	Acc.	9	6	7	10	6	7	11	9	15	14	14	3	
		Tent.		1				1				1	1		
	Victime majeure	Acc.	15	35	32	30	22	40	49	44	42	42	58	22	
		Tent.	4		6	3	5	3	8	9	4	6	6	3	
	Victime âge inconnu	Acc.	2	2			1		3		2			1	
		Tent.							1						
	<b>Sous-total</b>			<b>69</b>	<b>82</b>	<b>100</b>	<b>85</b>	<b>83</b>	<b>88</b>	<b>124</b>	<b>117</b>	<b>125</b>	<b>129</b>	<b>48</b>	
	<b>Viol avec conséquence inconnue</b>	Acc.		12		1	2	1	1		2	1			
Tent.		2				1									
<b>Sous-total</b>			<b>14</b>	<b>1</b>	<b>2</b>	<b>2</b>	<b>1</b>		<b>2</b>	<b>1</b>					
<b>Viol n'ayant pas causé la mort (nvCPS)</b>	Victime < 16a	Acc.								2	1	4	29	6	
		Tent.											2		
	Victime 16a - 18a	Acc.											1	10	1
		Acc.									6	2	33	6	
	Victime majeure	Tent.													1
<b>Sous-total</b>									<b>2</b>	<b>7</b>	<b>7</b>	<b>74</b>	<b>14</b>		
<b>Attentat à la pudeur avec violence / menace</b>	Victime < 16a	Acc.	13	5	13	13	17	16	22	16	10	15	4		
		Tent.		1						1					
	Victime 16a - 18a	Acc.	3		1	1	3	6	6	2	3	5	1		
		Acc.	3	22	13	7	20	12	19	13	16	25	6		
	Victime majeure	Tent.						2							
<b>Sous-total</b>			<b>19</b>	<b>28</b>	<b>27</b>	<b>21</b>	<b>40</b>	<b>36</b>	<b>47</b>	<b>32</b>	<b>29</b>	<b>45</b>	<b>11</b>		

FPF/DGR/DR/BIPOL - Statistiques policières de criminalité (date de clôture: 22/09/2023)  
 Les données pour les années 2001 jusqu'à 2012 ne sont plus publiées mais restent disponibles sur demande auprès du service BIPOL.  
 Les données pour 2023 ne concernent que le 1er trimestre.



**Infr. contre les mœurs**

			2000	2013	2014	2015	2016	2017	2018	2019	2020	2021	2022	2023
Attentat à la pudeur sans violence / menace	Victime < 16a	Acc.	44	56	51	53	54	63	46	52	59	53	19	
		Tent.	1		1	1		1	2	1	1			
	Victime 16a - 18a	Acc.	4	8	5	3	10	6	9	8	8	13	8	
		Tent.		1		2								
	Victime âge inconnu	Acc.	5	6	3	9	12	10	12	10	10	6	9	
		Tent.	1					1					1	
	<b>Sous-total</b>			<b>55</b>	<b>71</b>	<b>60</b>	<b>68</b>	<b>77</b>	<b>80</b>	<b>68</b>	<b>72</b>	<b>78</b>	<b>73</b>	<b>37</b>
Attentat à la pudeur non spécifié	Acc.		15	1		3		3	1	1				
	Tent.		1											
	<b>Sous-total</b>			<b>16</b>	<b>1</b>	<b>3</b>	<b>3</b>	<b>1</b>	<b>1</b>	<b>1</b>				
Atteinte intégrité sexuelle sans mort (nvCPS)	Victime < 16a	Acc.								1	2	9	40	19
		Acc.											5	3
	Victime 16a - 18a	Acc.											23	13
		Tent.											2	
	Victime majeure		<b>Sous-total</b>								<b>1</b>	<b>2</b>	<b>9</b>	<b>70</b>
Atteinte intégrité sex.-indéterminé (nvCPS)	Acc.											1	1	2
	<b>Sous-total</b>											<b>1</b>	<b>1</b>	<b>2</b>
Pornographie infantine	Détection	Acc.		7	14	13	12	15	8	8	12	12	7	
		Tent.					1							
	Distribution	Acc.	1	4	10	12	20	14	35	30	31	62	10	
		Acc.						5	2	5	7	6	3	
	Non spécifié		Acc.		1		2	1			1	2		1
<b>Sous-total</b>			<b>1</b>	<b>12</b>	<b>24</b>	<b>27</b>	<b>33</b>	<b>35</b>	<b>45</b>	<b>44</b>	<b>52</b>	<b>80</b>	<b>21</b>	
Pornographie	Acc.			2	1	2	1	2	2	2				
	<b>Sous-total</b>			<b>2</b>	<b>1</b>	<b>2</b>	<b>1</b>	<b>2</b>	<b>2</b>	<b>2</b>				
Incitation à la débauche	Victime mineure	Acc.	2	9	10	13	18	15	19	24	7	10	6	
		Tent.	1			1							1	
	Victime majeure	Acc.		5	2			1	2	2		3		
		Acc.				1			1		1	1		
	Publicité par ICT pour débauche		Acc.		2	18	1				3			
	Autre publicité pour débauche		Acc.	3	6	3	1	1	2			3		4
	Non spécifié		Acc.	31							1			
<b>Sous-total</b>			<b>37</b>	<b>22</b>	<b>33</b>	<b>17</b>	<b>19</b>	<b>18</b>	<b>22</b>	<b>30</b>	<b>11</b>	<b>14</b>	<b>11</b>	

FPF/DGR/DR/BIPOL - Statistiques policières de criminalité (date de clôture: 22/09/2023)  
 Les données pour les années 2001 jusqu'à 2012 ne sont plus publiées mais restent disponibles sur demande auprès du service BIPOL.  
 Les données pour 2023 ne concernent que le 1er trimestre.



**Infr. contre les mœurs**

			2000	2013	2014	2015	2016	2017	2018	2019	2020	2021	2022	2023
Exploitation de la débauche d'autrui	Victime mineure	Acc.			1	1	2	1	4	1	2	4	2	
	Victime majeure	Acc.		22	9	4	8	5	5	1	2	3	5	
	Age victime inconnu	Acc.	2	2	1			1		1	1	2	1	
	<b>Sous-total</b>		<b>2</b>	<b>24</b>	<b>11</b>	<b>5</b>	<b>10</b>	<b>7</b>	<b>9</b>	<b>3</b>	<b>5</b>	<b>9</b>	<b>8</b>	
Outrage public aux bonnes mœurs	Actions (exhibitionnisme, etc.)	Acc.	13	36	62	43	46	31	42	27	45	26	36	
	Ecrits, images, objets	Acc.	38	10	11	8	24	9	14	14	13	8	10	
		Tent.	1								1			
	Obscénités en public	Acc.				2	1				1		1	
	Exhibitionnisme (nvCPS)	Acc.											4	7
	Non spécifié	Acc.	3			1	2	1			1		1	
<b>Sous-total</b>		<b>55</b>	<b>46</b>	<b>73</b>	<b>54</b>	<b>72</b>	<b>42</b>	<b>56</b>	<b>43</b>	<b>59</b>	<b>34</b>	<b>52</b>	<b>7</b>	
Infract. par délinquant sexuel à décision Justice	Acc.						1							
<b>Sous-total</b>							<b>1</b>							
Voyeurisme	Observation/enregistrement de nudité ou intimité	Acc.	1	3	7	2	7	9	6	16	12	12	5	
		Tent.									1	1		
	Diffusion enregistrement nudité ou intimité	Acc.				4	32	12	20	29	35	22		
		Tent.								1	1	2	1	
Non spécifié	Acc.					1	1	1						
<b>Sous-total</b>		<b>1</b>	<b>3</b>	<b>7</b>	<b>2</b>	<b>11</b>	<b>42</b>	<b>19</b>	<b>38</b>	<b>43</b>	<b>50</b>	<b>28</b>		
Voyeurisme direct (nvCPS)	Victime < 16a	Acc.											2	
	Victime majeure	Acc.											1	
	<b>Sous-total</b>												<b>3</b>	
Voyeurisme via moyen technique ou autre (nvCPS)	Victime < 16a	Acc.											2	2
	Victime 16a - 18a	Acc.											1	
	Victime majeure	Acc.											3	2
	<b>Sous-total</b>												<b>6</b>	<b>4</b>
Diffusion de contenu à caractère sexuel (nvCPS)	Victime < 16a	Acc.											3	4
	Victime majeure	Acc.											1	5
	<b>Sous-total</b>												<b>4</b>	<b>9</b>
Diffusion contenu sex. but méchant/lucrat. (nvCPS)	Victime < 16a	Acc.											6	
	Victime 16a - 18a	Tent.											1	
	Victime majeure	Acc.											5	9
	<b>Sous-total</b>												<b>12</b>	<b>9</b>



**Infr. contre les mœurs**

			2000	2013	2014	2015	2016	2017	2018	2019	2020	2021	2022	2023
Grooming (contact par ICT avec mineur < 16 ans)	Acc.					2	4	11	8	6	5	7		
	Sous-total				2	4	11	8	6	5	7			
Grooming online - avec ICT (nvCPS)	Victime < 16a	Acc.											5	2
	Victime 16a - 18a	Acc.											1	
	Sous-total												6	2
Exploitation sexuelle mineurs-prostitution (nvCPS)	Incitation à la débauche/prostit. (nvCPS)	Acc.												1
	Exploitation de la débauche/prostit. (nvCPS)	Acc.												1
	Obtention de la débauche/prostit. (nvCPS)	Acc.												1
	Assister à la débauche/prostit. (nvCPS)	Acc.												1
	Exploitation sexuelle mineurs-indéterminé (nvCPS)	Acc.											1	
Sous-total												1	4	
Images d'abus sexuels de mineurs (nvCPS)	Production/diffusion images abus sexuels (nvCPS)	Acc.									1	2	36	4
	Détention/acquisition images abus sexuels (nvCPS)	Acc.									1	1	2	1
	Accès à images abus sexuels de mineurs (nvCPS)	Acc.											2	
Sous-total										2	3	40	5	
Abus de la prostitution - personne majeure (nvCPS)	Acc.										1		2	
	Sous-total										1		2	
<b>Total</b>			<b>269</b>	<b>291</b>	<b>337</b>	<b>288</b>	<b>352</b>	<b>366</b>	<b>401</b>	<b>393</b>	<b>420</b>	<b>461</b>	<b>435</b>	<b>91</b>

FPF/DGR/DRI/BIPOL - Statistiques policières de criminalité (date de clôture: 22/09/2023)  
 Les données pour les années 2001 jusqu'à 2012 ne sont plus publiées mais restent disponibles sur demande auprès du service BIPOL.  
 Les données pour 2023 ne concernent que le 1er trimestre.



Infr. contre autres valeurs morales et sentiments

			2000	2013	2014	2015	2016	2017	2018	2019	2020	2021	2022	2023	
Harcèlement	Harcèlement par téléphone (OLD)	Acc.	37												
		Tent.	1												
		Acc.	63	757	720	626	666	690	736	790	680	807	837		218
		Tent.						1							
		Sous-total	101	757	720	626	666	691	736	790	680	807	837	218	
Violation de sépulture		Acc.	4	4	1	6	1	3		2	4	1			
		Sous-total	4	4	1	6	1	3		2	4	1			
Violation du secret professionnel		Acc.	1	2	11	3	2	5	8	9	4	7	5	2	
		Sous-total	1	2	11	3	2	5	8	9	4	7	5	2	
Atteinte à l'honneur	Calomnie et diffamation	Acc.	119	194	193	176	162	148	185	203	176	200	202	45	
		Tent.	7												
	Déclaration calomnieuse	Acc.	1	8	11	3	10	5	8	11	7	8	13	2	
		Imputation calomnieuse	Acc.	7	12	10	6	4	8	4	11	7	8	10	2
	Divulgateion méchante	Acc.	13	2	8	7	6	9	7	8	7	3	6		
		Injures (Délit)	Acc.	29	233	187	169	146	172	184	156	135	144	145	24
		Tent.		1											
	Non spécifié	Acc.	1	1	1	1			1			1			
Tent.		1													
		Sous-total	178	451	410	362	328	342	389	389	332	364	376	73	
Vie privée	Intrusion de nuit	Inc.	1												
		Acc.	3		1			2							
		Tent.			1										
	Violation de domicile par un particulier	Acc.	93	86	64	67	51	60	75	67	57	53	51	12	
		Tent.	1	1		3		2	1						
	Violation du secret des lettres	Acc.	4	4	7	7	4	4	9	6	9	5	5	1	
		Sous-total	102	91	73	77	55	68	85	73	66	58	56	13	
Libre exercice des cultes		Acc.			1			1							
		Sous-total			1			1							
Tapage nocturne		Acc.	64	32	21	17	14	14	28	23	25	27	62	6	
		Sous-total	64	32	21	17	14	14	28	23	25	27	62	6	
Abus d'informations issues d'un dossier pénal		Acc.		1											
		Sous-total		1											



**Infr. contre autres valeurs morales et sentiments**

			2000	2013	2014	2015	2016	2017	2018	2019	2020	2021	2022	2023
Violation de communication par particulier	Acc.		1	1				2	1	7	1	2	2	
	Tent.										1			
	Sous-total		1	1				2	1	7	2	2	2	
Abus faiblesses de personnes	Acc.			3	10	17	10	16	7	25	22	19	5	6
	Tent.												1	
	Sous-total			3	10	17	10	16	7	25	22	19	6	6
Vie privée mœurs: publication identité victime	Acc.					2	1			2			2	1
	Tent.													
	Sous-total					2	1			2			2	1
Cyberlokkig (leurre de mineur par ICT)	Acc.						1	3	1	5	4	2		
	Tent.													
	Sous-total						1	3	1	5	4	2		
Attirer ou utiliser mineur ou personne vulnérable	Acc.								1	1	1	1		
	Tent.													
	Sous-total								1	1	1	1		
Occupation bien d'autrui (squatter)	Pénétrer / occuper / séjourner (bien non habité)	Acc.							4	6	9	19	13	5
		Tent.								1				
	Pénétrer / occuper / séjourner (bien habité)	Acc.									4	1	3	3
	Pas donner suite ordonnance d'évacuation/expulsion	Acc.										1		
	Non spécifié	Acc.										1		
	Sous-total								4	7	13	22	16	8
	Total		451	1.342	1.247	1.110	1.078	1.145	1.260	1.333	1.153	1.310	1.362	327

FPF/DGR/DR/BIPOL - Statistiques policières de criminalité (date de clôture: 22/09/2023)  
 Les données pour les années 2001 jusqu'à 2012 ne sont plus publiées mais restent disponibles sur demande auprès du service BIPOL.  
 Les données pour 2023 ne concernent que le 1er trimestre.



Infr. relative au statut juridique de l'enfant

			2000	2013	2014	2015	2016	2017	2018	2019	2020	2021	2022	2023
<b>Non-représentation d'enfants</b>	<b>Par les parents</b>	<b>Acc.</b>	83	166	122	104	102	96	69	115	118	99	104	22
		<b>Tent.</b>	5											
	<b>Par une personne qui en a la charge</b>	<b>Acc.</b>		7	6	7	4	5	4	1	2	3	5	
		<b>Sous-total</b>	<b>88</b>	<b>173</b>	<b>128</b>	<b>111</b>	<b>106</b>	<b>101</b>	<b>73</b>	<b>116</b>	<b>120</b>	<b>102</b>	<b>109</b>	<b>22</b>
<b>Suppression d'un enfant</b>	<b>Acc.</b>				2									
	<b>Sous-total</b>				2									
<b>Non spécifié</b>	<b>Acc.</b>									1				
	<b>Sous-total</b>									1				
<b>Total</b>			<b>88</b>	<b>173</b>	<b>128</b>	<b>113</b>	<b>106</b>	<b>101</b>	<b>73</b>	<b>116</b>	<b>121</b>	<b>102</b>	<b>109</b>	<b>22</b>



**Vol et extorsion**

			2000	2013	2014	2015	2016	2017	2018	2019	2020	2021	2022	2023
<b>Vol avec circ. aggr.</b>	<b>Avec violence</b>	Acc.	69	102	70	77	51	67	50	59	42	36	44	8
		Tent.	20	17	16	9	9	19	16	10	14	11	5	1
	<b>Sans violence</b>	Acc.	2.031	2.264	2.085	1.743	1.395	1.669	1.462	1.549	1.147	898	1.014	221
		Tent.	796	885	740	596	524	691	575	653	488	434	426	120
<b>Sous-total</b>			<b>2.916</b>	<b>3.268</b>	<b>2.911</b>	<b>2.425</b>	<b>1.979</b>	<b>2.446</b>	<b>2.103</b>	<b>2.271</b>	<b>1.691</b>	<b>1.379</b>	<b>1.489</b>	<b>350</b>
<b>Vol sans circ. aggr.</b>	<b>Avec violence</b>	Acc.	17	46	58	54	54	54	40	47	38	36	35	5
		Tent.	6	14	4	4	7	2	6	6	5	2		
	<b>Sans violence, Vol à la tire</b>	Acc.	79	155	138	144	113	124	84	112	60	68	81	27
		Tent.	2	1	4	1		1	1	2				
	<b>Sans violence, Vol d'usage</b>	Acc.	23	11	12	11	10	14	11	17	10	11	12	6
		Tent.	6											
	<b>Sans violence, Vol domestique</b>	Acc.	51	74	63	54	60	62	54	75	52	44	43	14
		Tent.				1				1		1		
	<b>Sans violence</b>	Acc.	2.946	2.896	2.671	2.552	2.237	2.293	2.224	2.270	1.614	1.727	2.060	408
		Tent.	119	80	59	60	56	59	55	69	53	51	59	13
<b>Sous-total</b>			<b>3.249</b>	<b>3.277</b>	<b>3.009</b>	<b>2.881</b>	<b>2.537</b>	<b>2.609</b>	<b>2.475</b>	<b>2.599</b>	<b>1.832</b>	<b>1.940</b>	<b>2.290</b>	<b>473</b>
<b>Vol non spécifié</b>	Acc.	373	33	25	25	12	21	9	9	7	14	11	2	
		111	2		1									
	<b>Sous-total</b>	<b>484</b>	<b>35</b>	<b>25</b>	<b>26</b>	<b>12</b>	<b>21</b>	<b>9</b>	<b>9</b>	<b>7</b>	<b>14</b>	<b>11</b>	<b>2</b>	
<b>Extorsion</b>	Acc.	8	26	25	25	15	23	17	24	16	32	25	6	
		3	27	20	13	8	20	23	22	29	22	24	8	
	<b>Sous-total</b>	<b>11</b>	<b>53</b>	<b>45</b>	<b>38</b>	<b>23</b>	<b>43</b>	<b>40</b>	<b>46</b>	<b>45</b>	<b>54</b>	<b>49</b>	<b>14</b>	
<b>Fabrication de fausses clefs</b>	Acc.	1		1	2		1	3						
	<b>Sous-total</b>	<b>1</b>		<b>1</b>	<b>2</b>		<b>1</b>	<b>3</b>						
<b>Maraudage</b>	Acc.	5												
	<b>Sous-total</b>	<b>5</b>												
<b>Total</b>			<b>6.666</b>	<b>6.633</b>	<b>5.991</b>	<b>5.372</b>	<b>4.551</b>	<b>5.120</b>	<b>4.630</b>	<b>4.925</b>	<b>3.575</b>	<b>3.387</b>	<b>3.839</b>	<b>839</b>

FPF/DGR/DR/BIPOL - Statistiques policières de criminalité (date de clôture: 22/09/2023)  
 Les données pour les années 2001 jusqu'à 2012 ne sont plus publiées mais restent disponibles sur demande auprès du service BIPOL.  
 Les données pour 2023 ne concernent que le 1er trimestre.





**Fraude**

			2000	2013	2014	2015	2016	2017	2018	2019	2020	2021	2022	2023
Blanchiment d'argent	Acc.		1	9	13	20	16	8	8	14	41	29	27	10
	Tent.				1				1			1		
	<b>Sous-total</b>		<b>1</b>	<b>9</b>	<b>14</b>	<b>20</b>	<b>16</b>	<b>8</b>	<b>9</b>	<b>14</b>	<b>41</b>	<b>30</b>	<b>27</b>	<b>10</b>
Recel	Acc.	Recel simple	30	33	35	30	19	30	34	21	20	15	35	5
	Tent.												2	
	Acc.	Recel qualifié	4	7	4	7	6	3	4	3	1	2	4	
	Acc.	Non spécifié	9	4	3	2		2		2			1	
	Tent.		2											
<b>Sous-total</b>		<b>45</b>	<b>44</b>	<b>42</b>	<b>39</b>	<b>25</b>	<b>35</b>	<b>38</b>	<b>26</b>	<b>21</b>	<b>17</b>	<b>42</b>	<b>5</b>	
Grivèlerie	Acc.	Carburant / lubrifiant	54	61	56	31	9	12	21	14	12	13	24	3
	Tent.		1											
	Acc.	Boissons et aliments	8	14	13	12	15	25	7	8	6	9	12	1
	Tent.		1											
	Acc.	Voiture de location	1	6	2	4	3	4	2	3	2	1	2	
	Acc.	Logements	14	11	11	10	13	10	9	6	2	5	5	
	Acc.	Non spécifié	5	1			2							
<b>Sous-total</b>		<b>84</b>	<b>93</b>	<b>82</b>	<b>57</b>	<b>42</b>	<b>51</b>	<b>39</b>	<b>31</b>	<b>22</b>	<b>28</b>	<b>43</b>	<b>4</b>	
Corruption privée	Acc.					1	2	4			1			
	Tent.					1	1							
	<b>Sous-total</b>					<b>2</b>	<b>3</b>	<b>4</b>			<b>1</b>			
Détournement et destruction frauduleuse	Inc.		1											
	Acc.	Cel frauduleux	948	61	47	31	37	34	39	44	35	42	44	18
	Tent.		2											
	Acc.	D'argent, de papiers, etc.	6	10	6	7	3	10	13	2	7	5	8	
	Acc.	De pièces judiciaires							1			1		
	Acc.	D'objets saisis	18	16	10	16	19	12	20	30	29	23	11	25
	Tent.								1					
	Acc.	De biens mobiliers des époux	3	1	1									
	Acc.	D'héritage	1	3			3	5		1	1	2		
	Acc.	Non spécifié	32	8	4	5	4	5	5	11	4	3	3	2
Tent.		1												
<b>Sous-total</b>		<b>1.012</b>	<b>99</b>	<b>68</b>	<b>59</b>	<b>66</b>	<b>66</b>	<b>79</b>	<b>88</b>	<b>76</b>	<b>76</b>	<b>66</b>	<b>45</b>	

FPF/DGR/DR/BIPOL - Statistiques policières de criminalité (date de clôture: 22/09/2023)  
 Les données pour les années 2001 jusqu'à 2012 ne sont plus publiées mais restent disponibles sur demande auprès du service BIPOL.  
 Les données pour 2023 ne concernent que le 1er trimestre.



**Fraude**

			2000	2013	2014	2015	2016	2017	2018	2019	2020	2021	2022	2023	
Escoquerie	Fraude par internet	Acc.		191	224	221	197	295	400	419	630	861	1.308	345	
		Tent.		82	70	73	58	68	77	93	71	82	76	11	
	Escoquerie sans internet	Acc.		154	136	182	174	173	172	204	189	205	235	56	
		Tent.		50	35	31	26	46	42	54	38	53	27	11	
	Non spécifié	Acc.	139									1			
		Tent.	20												
<b>Sous-total</b>			<b>159</b>	<b>477</b>	<b>465</b>	<b>507</b>	<b>455</b>	<b>582</b>	<b>691</b>	<b>770</b>	<b>929</b>	<b>1.201</b>	<b>1.646</b>	<b>423</b>	
Tromperie	Marchandises vendues / travail fourni	Acc.	9	8	7	7	7	10	11	13	13	10	9	2	
		Acc.	2	2	2		1	2			2				
	Tent.					1									
	Denrées alimentaires falsifiées	Acc.						2					1		
	Non spécifié	Acc.		1											
<b>Sous-total</b>			<b>11</b>	<b>11</b>	<b>9</b>	<b>7</b>	<b>7</b>	<b>12</b>	<b>15</b>	<b>13</b>	<b>15</b>	<b>10</b>	<b>10</b>	<b>2</b>	
Abus de confiance et infr. apparentées	Abus de confiance	Acc.	169	188	198	188	201	187	176	209	170	194	188	62	
		Tent.	6	1	1		1	4						1	
	Abus des faiblesses	Acc.	6	25	19	22	17	30	31	34	31	29	31	4	
		Tent.					1				1				
<b>Sous-total</b>			<b>181</b>	<b>214</b>	<b>218</b>	<b>210</b>	<b>220</b>	<b>221</b>	<b>207</b>	<b>243</b>	<b>202</b>	<b>223</b>	<b>220</b>	<b>66</b>	
Abus de biens sociaux	Par des sociétés	Acc.			2	1		2	2	1	1				
	Par des A.S.B.L.	Acc.						1							
	Non spécifié	Acc.		1		2		1							
	Autres	Acc.	2	3	4	1	3		7	1	2	1	1		
<b>Sous-total</b>			<b>2</b>	<b>4</b>	<b>6</b>	<b>4</b>	<b>3</b>	<b>4</b>	<b>9</b>	<b>2</b>	<b>3</b>	<b>1</b>	<b>1</b>		
Infr. liées à l'insolvabilité	Par des tiers	Acc.		1			8								
	Par le débiteur	Acc.		7	4	8	5	4	5	11	10	3	4	1	
		Tent.					1								
	Non spécifié	Acc.	2	8	5	10	1	5	9	11	6	6	1		
<b>Sous-total</b>			<b>2</b>	<b>16</b>	<b>9</b>	<b>18</b>	<b>15</b>	<b>9</b>	<b>14</b>	<b>22</b>	<b>16</b>	<b>9</b>	<b>5</b>	<b>1</b>	
Insolvabilité frauduleuse	Acc.	1	4	2	1	3	1	1	1	2	3		3	1	
	Sous-total	1	4	2	1	3	1	1	1	2	3		3	1	
Chèques sans provision	Acc.	77	1	3	10	4			3	1			1		
	Tent.	5													
	Sous-total	82	1	3	10	4			3	1			1		
<b>Total</b>			<b>1.580</b>	<b>972</b>	<b>918</b>	<b>934</b>	<b>859</b>	<b>993</b>	<b>1.105</b>	<b>1.212</b>	<b>1.329</b>	<b>1.596</b>	<b>2.063</b>	<b>557</b>	



Fraude



Dégradation de la propriété

			2000	2013	2014	2015	2016	2017	2018	2019	2020	2021	2022	2023	
<b>Incendie volontaire</b>	Dans lieu habité (de jour)	Acc.	4	11	7	10	6	6	4	3	9	3	7	1	
		Tent.			1			1		2				1	
	Dans lieu habité (de nuit)	Acc.	8	11	10	8	10	10	5	7	7	7	4	12	
		Tent.	3		3	1			2	1		1		1	
	Dans lieu habité (moment indéterminé)	Acc.		1		1		1		1	1				
	Dans un autre lieu (de jour)	Acc.	23	14	44	20	17	33	37	23	23	29	31	34	3
		Tent.			2		1	1	1	1	1			2	
	Dans un autre lieu (de nuit)	Acc.	26	56	87	43	35	31	41	39	39	39	34	37	8
		Tent.	1	2		2			2	2	1		2		
	Dans un autre lieu (moment indéterminé)	Acc.	3	7	14	7	10	16	7	7	7	6	15	6	2
		Tent.	1	1	7	2	1				1			1	1
	Non spécifié	Acc.	5		2		2								
		Tent.	3												
			<b>Sous-total</b>	<b>77</b>	<b>103</b>	<b>177</b>	<b>94</b>	<b>82</b>	<b>103</b>	<b>98</b>	<b>85</b>	<b>92</b>	<b>89</b>	<b>100</b>	<b>16</b>
<b>Destruction par explosion volontaire</b>	Dans lieu habité (de nuit)	Tent.							1						
	Dans un autre lieu (de nuit)	Acc.			2	1									
	Non spécifié	Acc.			1										
			<b>Sous-total</b>		<b>3</b>	<b>1</b>				<b>1</b>					
<b>Incendie involontaire</b>			<b>Acc.</b>	<b>184</b>	<b>178</b>	<b>148</b>	<b>159</b>	<b>132</b>	<b>139</b>	<b>186</b>	<b>164</b>	<b>166</b>	<b>155</b>	<b>147</b>	
		<b>Sous-total</b>	<b>184</b>	<b>178</b>	<b>148</b>	<b>159</b>	<b>132</b>	<b>139</b>	<b>186</b>	<b>164</b>	<b>166</b>	<b>155</b>	<b>147</b>	<b>39</b>	
<b>Destruction, dénaturation, dégradation</b>	Avec circ. aggr.	Acc.	214	26	30	34	24	25	19	16	29	21	9	1	
		Tent.	5				1								
	Destruction de biens agricoles	Acc.	13	13	11	21	10	14	13	24	14	22	15	2	
		Tent.					1						1		
	Non spécifié	Acc.	194	4	2	2	3	1	1	2			2	2	
		Tent.	22												
			<b>Sous-total</b>	<b>448</b>	<b>43</b>	<b>43</b>	<b>57</b>	<b>39</b>	<b>40</b>	<b>33</b>	<b>42</b>	<b>43</b>	<b>45</b>	<b>27</b>	<b>3</b>



Dégradation de la propriété

			2000	2013	2014	2015	2016	2017	2018	2019	2020	2021	2022	2023	
Vandalisme	Sur véhicules	Acc.	804	1.057	1.129	1.029	862	829	810	894	727	818	792	169	
		Tent.	3	2		1	1		1	1	1				
	Sur autres biens mobiliers	Acc.	581	389	243	241	202	209	204	219	199	205	258	57	
		Tent.	10			1				1					
	Graffitis	Acc.	23	58	83	64	79	61	64	43	33	28	50	8	
	Autres détériorations sur biens immobiliers	Acc.	572	688	722	597	599	590	529	599	521	509	621	115	
		Tent.	2	1		1		1							
	Dégradation de clôture	Acc.	34	64	62	85	59	48	68	57	80	55	53	17	
			Sous-total	2.029	2.259	2.239	2.018	1.803	1.738	1.676	1.814	1.561	1.615	1.774	366
			Total	2.738	2.583	2.610	2.329	2.056	2.020	1.994	2.105	1.862	1.904	2.048	424



Infr. contre la Sécurité de l'Etat

			2000	2013	2014	2015	2016	2017	2018	2019	2020	2021	2022	2023
Sûreté intérieure de l'Etat	Acc.			1		3	7						1	
	Tent.							1						
	Sous-total			1		3	7	1					1	
Sûreté extérieure de l'Etat	Acc.			1			1						1	1
	Sous-total			1			1						1	1
Terrorisme	Groupe terroriste	Acc.			3	9	1	1	1				1	
		Tent.		1		2	1	2						
	Diffuser un message qui incite au terrorisme	Acc.			1								1	
	Infractions terroristes particulières	Acc.	2											
	Sous-total		2	1	4	11	2	3	1				2	2
Total			2	3	4	14	10	4	1			2	2	1



Infr. contre la sécurité publique

			2000	2013	2014	2015	2016	2017	2018	2019	2020	2021	2022	2023
Organisation criminelle	Acc.			2	4	2		1		2	3	4	5	
	Sous-total			2	4	2		1		2	3	4	5	
Association de malfaiteurs	Acc.	6		32	34	44	37	31	36	45	28	25	31	9
	Tent.						1							
	Sous-total	6		32	34	44	38	31	36	45	28	25	31	9
Evasion de prisonniers	Evasion simple	Acc.	69	31	24	9	13	20	23	15	11	12	17	1
		Tent.			1		1						1	
	Evasion qualifiée	Acc.		2	2				1		1		1	
		Tent.		1										
	Non-rentrée de congé	Acc.		16	39	61	93	52	44	40	31	33	56	16
	Non-respect surveillance électronique	Acc.		10	16	10	7	10	8	11	14	9	20	4
	Non spécifié	Acc.	62	3	6	6	7	5	2	4	4	4	3	7
Tent.		2												
	Sous-total	133		63	88	86	120	88	78	70	61	57	102	21
Recel	Recel de criminel	Acc.	1											
	Recel de cadavre	Acc.							1					
	Sous-total	1							1					
Menaces	Menace d'attentat	Acc.	1	2	2	6	5		4	1	32	11	2	
		Tent.									1	1		
	Verbales	Acc.	776	533	439	425	393	461	469	457	430	425	445	122
		Tent.	5	1		1								
	Écrites	Acc.	33	182	154	163	135	166	196	210	194	174	209	56
		Tent.	1			1								
	Par gestes, emblèmes	Acc.	191	279	247	258	241	242	213	234	253	219	284	64
		Tent.	5			1								
	Alerte à la bombe	Acc.	2	3	2	7	2	7	15	4	9	4	4	3
		Tent.				1								
	Non spécifié	Acc.	37	10	5	3	2	2	3	4	5	6	4	
Tent.		13												
	Sous-total	1.064	1.010	849	866	778	878	900	910	924	840	948	245	
	Total	1.204	1.107	975	998	936	998	1.015	1.027	1.016	926	1.086	275	



Infr. contre l'autorité publique

			2000	2013	2014	2015	2016	2017	2018	2019	2020	2021	2022	2023
Violence c/ personnes investies autorité publique	Acc.		2	7	9	9	9	7	5	11	9	9	4	2
	Sous-total		2	7	9	9	9	7	5	11	9	9	4	2
Rébellion	Rébellion armée	Acc.	6	23	30	21	18	25	13	18	24	18	13	7
		Tent.						1		1				
	Rébellion non armée	Acc.	47	97	105	84	76	85	103	83	93	100	79	23
		Acc.	13	15	9	18	13	13	15	7	15	13	15	4
	Non spécifié	Tent.	2											
Sous-total		68	135	144	123	107	123	132	108	133	131	107	34	
Outrages	Acc.		114	152	164	149	138	151	153	175	229	187	155	45
	Tent.		1							1				
	Sous-total		115	152	164	149	138	151	153	176	229	187	155	45
Autres infractions	Bris de scellés	Acc.	12	9	7	1	2	2	9	5	5	3	5	1
		Tent.					1							
	Entraves exercice fonction judiciaire	Acc.			1									
		Tent.	1											
	Imprimés sans éditeur responsable	Acc.					2	1						
		Acc.		1	1		1	1						1
Industrie, commerce et enchères publiques	Acc.													
Sous-total		13	10	9	1	3	6	10	5	5	3	6	1	
<b>Total</b>			<b>198</b>	<b>304</b>	<b>326</b>	<b>282</b>	<b>257</b>	<b>287</b>	<b>300</b>	<b>300</b>	<b>376</b>	<b>330</b>	<b>272</b>	<b>82</b>





Infr. contre la foi publique

			2000	2013	2014	2015	2016	2017	2018	2019	2020	2021	2022	2023	
Faux en écritures	Faux en écritures	Acc.	126	116	87	91	88	103	76	70	71	74	50	16	
		Tent.	4										1		
	Usage de faux en écrit. et écrit. falsifiées	Acc.	78	105	92	85	78	85	72	81	82	96	88	22	
		Tent.	5								2	1	2	1	
	<b>Sous-total</b>			<b>213</b>	<b>221</b>	<b>179</b>	<b>176</b>	<b>166</b>	<b>188</b>	<b>148</b>	<b>153</b>	<b>154</b>	<b>173</b>	<b>139</b>	<b>38</b>
Usurpation	Immixtion dans fonctions publiques	Acc.	7	7	15	5	3	5	3	4	11	5	2	4	
		Acc.	4	11	8	6	7	4	6	3	4	7	5	2	
	De fonctions	Acc.	1	2	1	3	3		1	1				2	
		Acc.					1					1			
	De grades	Acc.	1	1	1						1				
		Acc.	1	1	1			2			1				
	De costumes, de décorations, etc.	Acc.	22	105	104	87	87	130	101	101	101	124	100	128	33
		Tent.	2			1			1	1					1
Non spécifié	Acc.	1		2		2	2	2	2	2					
	<b>Sous-total</b>		<b>38</b>	<b>126</b>	<b>131</b>	<b>102</b>	<b>103</b>	<b>143</b>	<b>114</b>	<b>113</b>	<b>140</b>	<b>112</b>	<b>137</b>	<b>40</b>	
Contrefaçon / falsification	Contrefaçon	Acc.	10	12	16	20	16	10	54	18	15	10	20	6	
		Acc.	3	4	8	9	7	11	12	8	9	8	10	2	
	Non spécifié	Acc.							1						
		Tent.	1												
<b>Sous-total</b>			<b>14</b>	<b>16</b>	<b>24</b>	<b>29</b>	<b>23</b>	<b>21</b>	<b>67</b>	<b>26</b>	<b>24</b>	<b>18</b>	<b>30</b>	<b>8</b>	
Fausses monnaies	Emission	Acc.	88	5	2	5	9	9	16	3	13	8	6		
		Tent.	6					1				2		2	
	Non spécifié	Acc.	26												
		Tent.	1												
	Autres	Acc.	93	5	6	4	6	3	16	4	11	4	5	5	
		Tent.	8					2	1		1				
<b>Sous-total</b>			<b>222</b>	<b>10</b>	<b>8</b>	<b>9</b>	<b>15</b>	<b>15</b>	<b>33</b>	<b>7</b>	<b>25</b>	<b>14</b>	<b>11</b>	<b>7</b>	
Faux en justice	Faux témoignage	Acc.	3		2	2	2	1	1		1				
		Acc.	6	10	12	11	7	10	9	13	8	11	13	4	
	Faux serment	Acc.	1						1						
		Acc.	2		1										
	Subornation de témoins	Tent.					1								
<b>Sous-total</b>			<b>12</b>	<b>10</b>	<b>15</b>	<b>13</b>	<b>10</b>	<b>11</b>	<b>11</b>	<b>13</b>	<b>9</b>	<b>11</b>	<b>13</b>	<b>4</b>	
<b>Total</b>			<b>499</b>	<b>383</b>	<b>357</b>	<b>329</b>	<b>317</b>	<b>378</b>	<b>373</b>	<b>312</b>	<b>352</b>	<b>328</b>	<b>330</b>	<b>97</b>	





Infr. contre la famille

		2000	2013	2014	2015	2016	2017	2018	2019	2020	2021	2022	2023
Bigamie	Acc.											1	
	Sous-total											1	
Abandon de famille	Acc.	27	20	11	13	19	10	9	12	6	8	15	3
	Tent.	3											
	Sous-total	30	20	11	13	19	10	9	12	6	8	15	3
Refus du droit aux relations personnelles	Acc.	335	374	372	258	223	249	251	242	238	201	205	40
	Tent.	1						1					
	Sous-total	336	374	372	258	223	249	252	242	238	201	205	40
Non-acquittement pension alimentaire	Acc.	202	123	106	80	76	62	59	40	28	21	18	6
	Tent.	1											
	Sous-total	203	123	106	80	76	62	59	40	28	21	18	6
Mariage forcé	Tent.										1		
	Sous-total										1		
Non spécifié	Acc.		1	3	3		1						
	Sous-total		1	3	3		1						
<b>Total</b>		<b>569</b>	<b>518</b>	<b>492</b>	<b>354</b>	<b>318</b>	<b>322</b>	<b>320</b>	<b>294</b>	<b>272</b>	<b>231</b>	<b>239</b>	<b>49</b>



**Criminalité informatique**

		2000	2013	2014	2015	2016	2017	2018	2019	2020	2021	2022	2023
<b>Hacking</b>	Acc.		53	59	36	39	37	32	26	31	39	77	25
	Tent.									1	2	3	
	Sous-total		53	59	36	39	37	32	26	32	41	80	25
<b>Faux en informatique</b>	Acc.		12	11	10	26	13	6	9	15	19	8	7
	Tent.										1		1
	Sous-total		12	11	10	26	13	6	9	15	20	8	8
<b>Fraude informatique</b>	Acc.		208	223	184	241	242	269	428	451	472	861	246
	Tent.		14	15	9	13	20	15	18	17	31	25	5
	Sous-total		222	238	193	254	262	284	446	468	503	886	251
<b>Sabotage</b>	Acc.		19	13	8	11	18	8	11	9	5	8	3
	Tent.		1										
	Sous-total		20	13	8	11	18	8	11	9	5	8	3
<b>Total</b>			307	321	247	330	330	330	492	524	569	982	287



**Exercice illégal de l'autorité publique**

		2000	2013	2014	2015	2016	2017	2018	2019	2020	2021	2022	2023
Usurpation de pouvoir	Acc.		1					2					
	Sous-total		1					2					
Corruption publique	Acc.	1		1		3	1	3					
	Tent.		1	1							2	1	
	Sous-total	1	1	2		3	1	3			2	1	
Détention par fonctionnaire public	Acc.			1									
	Sous-total			1									
Violation de domicile par fonctionnaire public	Acc.	1	1	4			2		3		2		
	Sous-total	1	1	4			2		3		2		
Actes arbitraires	Acc.	1	1				1				3	1	
	Sous-total	1	1				1				3	1	
Prise d'intérêt	Acc.		2	3		1	2	3	1		1	1	
	Sous-total		2	3		1	2	3	1		1	1	
Abus de l'autorité	Acc.	1	4	3	2	6	7	2	5	5	7	6	
	Sous-total	1	4	3	2	6	7	2	5	5	7	6	
Actes de l'état civil	Acc.										1		
	Sous-total										1		
Violation de communication par fonctionnaire	Acc.										1		
	Sous-total										1		
<b>Total</b>		<b>4</b>	<b>10</b>	<b>13</b>	<b>2</b>	<b>10</b>	<b>13</b>	<b>10</b>	<b>9</b>	<b>5</b>	<b>17</b>	<b>9</b>	

**Marchand de sommeil**

		2000	2013	2014	2015	2016	2017	2018	2019	2020	2021	2022	2023
Sans circ. aggr.	Acc.		1	4	4	3	7		4	2	1	3	3
	Sous-total		1	4	4	3	7		4	2	1	3	3
Avec circ. aggr.	Acc.		1	1	1	1	1		1		1		
	Sous-total		1	1	1	1	1		1		1		
<b>Total</b>			<b>2</b>	<b>5</b>	<b>5</b>	<b>4</b>	<b>8</b>		<b>5</b>	<b>2</b>	<b>2</b>	<b>3</b>	<b>3</b>



**Exploitation de la mendicité**

		2000	2013	2014	2015	2016	2017	2018	2019	2020	2021	2022	2023
Incitation à la mendicité	Acc.				1		1						
	Sous-total				1		1						
Exploitation de la mendicité d'autrui	Acc.				1	1	1		1	1			
	Sous-total				1	1	1		1	1			
<b>Total</b>					<b>2</b>	<b>1</b>	<b>2</b>		<b>1</b>	<b>1</b>			

**Traite des êtres humains**

		2000	2013	2014	2015	2016	2017	2018	2019	2020	2021	2022	2023
Exploitation de la mendicité	Acc.		6		1	1	2	1		1			1
	Sous-total		6		1	1	2	1		1			1
Exploitation sexuelle	Acc.		4	1	5	7	10	3	2	4	3	6	1
	Sous-total		4	1	5	7	10	3	2	4	3	6	1
Exploitation économique	Acc.		3	6	6	4	6	7	6	2	5	5	
	Sous-total		3	6	6	4	6	7	6	2	5	5	
Production ou diffusion de pornographie enfantine	Acc.										1		
	Sous-total										1		
<b>Total</b>			<b>13</b>	<b>7</b>	<b>12</b>	<b>12</b>	<b>18</b>	<b>11</b>	<b>8</b>	<b>7</b>	<b>9</b>	<b>11</b>	<b>2</b>

**Provocation crime ou délits**

		2000	2013	2014	2015	2016	2017	2018	2019	2020	2021	2022	2023
Provocation délits	Acc.									2	1	3	
	Sous-total									2	1	3	
Provocation crime	Acc.									1	2	1	
	Sous-total									1	2	1	
<b>Total</b>										<b>3</b>	<b>3</b>	<b>4</b>	



Autres infractions Code pénal

		2000	2013	2014	2015	2016	2017	2018	2019	2020	2021	2022	2023
	Acc.		1	8	2	5	1	3	5	4	2	1	
	Sous-total		1	8	2	5	1	3	5	4	2	1	
	Total		1	8	2	5	1	3	5	4	2	1	

Contravention Code pénal

		2000	2013	2014	2015	2016	2017	2018	2019	2020	2021	2022	2023
Injures (Contravention)	Acc.	200											
	Tent.	2											
	Sous-total	202											
Destruction d'animaux (Contravention)	Acc.	16											
	Sous-total	16											
Divagation d'animaux	Acc.	20											
	Sous-total	20											
Dissimulation visage dans lieu public	Acc.		1						1				
	Sous-total		1						1				
Autres contraventions CP	Acc.	117	2	2	2	3	3	2	2	3	1		
	Sous-total	117	2	2	2	3	3	2	2	3	1		
	Total	355	3	2	2	3	3	2	3	3	1		

# ***STATISTIQUES POLICIERES DE CRIMINALITE***

---

*LIEU DE PERPETRATION: PROVINCE*

**Luxembourg**

***ANNEXE II: DETAIL PAR CATEGORIE DE DELIT  
LOIS SPECIALES***





Luxembourg

Infraction Lois spéciales

Drogues

			2000	2013	2014	2015	2016	2017	2018	2019	2020	2021	2022	2023	
Détention		Acc.	815	1.011	1.164	1.175	961	1.146	1.168	1.204	1.208	1.093	1.194	297	
		Tent.	18						1	1					
		Sous-total	833	1.011	1.164	1.175	961	1.146	1.169	1.205	1.208	1.093	1.194	297	
Usage	Usage en groupe	Acc.	197												
		Tent.	2												
	Usage individuel	Acc.	306												
		Tent.	8												
	Faciliter l'usage	Acc.	17	30	54	40	22	33	32	24	19	30	27	3	
	Incitation à l'usage	Acc.	6	4	7	3	4	4	3	9	4	2	1	1	
	Désordre, scandale ou danger dans un espace public	Acc.				2	2	3	3	4	1	2	10	4	
Non spécifié	Acc.			1	1					1	1				
	Sous-total	536	34	62	46	28	40	38	37	25	35	38	8		
Importation et exportation		Acc.	237	126	196	227	123	117	99	98	80	79	60	12	
		Tent.	5		1							1			
		Sous-total	242	126	197	227	123	117	99	98	80	80	60	12	
Fabrication		Acc.	3	43	47	40	39	39	41	46	52	43	37	12	
		Sous-total	3	43	47	40	39	39	41	46	52	43	37	12	
Commerce		Acc.	87	197	238	298	268	294	253	251	274	221	243	61	
		Tent.	2	1						1	1				
		Sous-total	89	198	238	298	268	294	253	252	275	221	243	61	
Autres		Acc.	36	52	53	60	43	37	50	43	55	65	37	7	
		Tent.	1												
		Sous-total	37	52	53	60	43	37	50	43	55	65	37	7	
	Total	1.740	1.464	1.761	1.846	1.462	1.673	1.650	1.681	1.695	1.537	1.609	397		



Législation sur les étrangers

			2000	2013	2014	2015	2016	2017	2018	2019	2020	2021	2022	2023
Transmigration illégale	Mariages simulés/blancs sans récompense/ contrainte	Acc.		15	14	5	6	6	3	9	2	2	2	
		Tent.				1		3			1			
	Cohab. légale de complais. sans récompense/contr.	Acc.					1						1	
	Accès au territoire	Acc.	110	96	159	155	116	111	149	120	61	55	61	13
	Séjour	Acc.	51	226	242	349	232	297	390	256	148	181	201	63
	Éloignement	Acc.	1	4	7	6		2			1	1		1
	Pas de port de documents d'identité ou de voyage	Acc.		10	10	16	6	12	5	3	1	4	6	1
	Inscription au registre des étrangers	Acc.	4	457	272	335	404	332	324	310	247	300	262	94
Reconnaissance fraudul. sans récompense/ contrainte	Acc.							1				1		
	Sous-total		166	808	704	867	765	763	872	698	461	544	533	172
Mariages simulés/blancs avec récompense/ contrainte	Se faire rétribuer	Acc.			1	1								
	Recours à la contrainte	Acc.		1										
	Sous-total			1	1	1								
Trafic d'êtres humains	Acc.				2		1	12	3	1	2	1		
	Sous-total				2		1	12	3	1	2	1		
Traite d'êtres humains	Acc.	12												
	Tent.	1												
	Sous-total	13												
Aide au séjour illégal	Acc.		6	1	12	9	9	14	3	3	1	2		
	Sous-total		6	1	12	9	9	14	3	3	1	2		
Non spécifié	Acc.	6			2					1	1			
	Tent.	9												
	Sous-total	15			2					1	1			
Autres	Acc.	1	1	3	1			2				1		
	Sous-total	1	1	3	1			2				1		
	Total		195	816	709	885	774	773	900	705	466	548	536	172



**Environnement**

			2000	2013	2014	2015	2016	2017	2018	2019	2020	2021	2022	2023
Déchets	Transport de déchets	Acc.		3	11	2	2	9	4				2	10
	Déchets par professionnel	Acc.		18	9	8	6	14	16	12	8	4	10	13
	Déchets par particulier	Acc.		97	85	81	82	77	74	86	92	50	80	24
	Déchets par personne indéterminée	Acc.	119											
		Tent.	9											
	Déchets: permis/autorisation	Acc.		7	2	2	1	3	5	1	1	2	3	1
	Déchets: infractions fiscales	Acc.		1										
	Non spécifié	Acc.	18											
	Sous-total		146	126	107	93	91	103	99	99	101	56	95	48
Autres que déchets	Urbanisme	Acc.	48	25	30	17	22	21	21	18	17	13	20	11
		Tent.	2				1							
	Permis d'environnement	Acc.		3	2	3	3	6	3		3	1		5
	Bruit	Acc.	19	1	1	1		1			1	3	5	1
		Tent.	1											
	Pollution de l'eau	Acc.	15	10	7	6	11	4	3	2	2	1	3	7
		Tent.	2											
	Pollution de l'air	Acc.	10	1		2	1		3	1			1	1
	Pollution du sol	Acc.		10	13		4	3	4	4	4	1	6	6
	Non spécifié	Acc.								1				
	Autres nuisances en matière d'environnement	Acc.	33	4	3	6	2	3	1	3	3	5	1	5
Tent.		1												
	Sous-total		131	54	56	35	44	38	36	29	30	30	40	27
Biodiversité / Faune et flore	Commerce et détention: législation CITES	Acc.			1	2	1		2	3				
	Bien-être animal	Acc.	171	49	48	40	53	57	62	65	73	71	96	23
		Tent.	2											
	Protection de la nature	Acc.	21	10	4	12	9	4	16	3	14	14	5	1
		Tent.	3											
	Permis / autorisation animaux	Acc.	2	5	7	9	4	1	2	5	3	1		1
	Destruction d'animaux	Acc.	9	25	22	11	19	20	22	20	20	15	22	14
		Tent.		2	1	1	2	1	3	2	2	1	3	1
	Santé des animaux	Acc.											1	1
Autres	Acc.	2												
	Tent.	1												
	Sous-total		211	91	83	75	88	83	107	98	106	112	117	26
Non spécifié	Acc.	7												



Environnement

			2000	2013	2014	2015	2016	2017	2018	2019	2020	2021	2022	2023
		Tent.	2											
		Sous-total	9											
		Total	497	271	246	203	223	224	242	226	237	198	252	101



**Armes et explosifs**

			2000	2013	2014	2015	2016	2017	2018	2019	2020	2021	2022	2023
Détection illégale	Arme à feu	Acc.		234	450	184	135	130	152	173	141	139	122	27
	Arme blanche ou non à feu	Acc.		132	152	162	138	151	176	139	158	135	133	49
	Munition	Acc.		25	13	15	11	19	16	27	18	22	21	6
	Pièces/accessoires	Acc.		2	2	5	2	1	2	3	2	4	5	
	Non spécifié	Acc.	81	2	6	1			1	1				
		Tent.	2	1										
	<b>Sous-total</b>		<b>83</b>	<b>396</b>	<b>623</b>	<b>367</b>	<b>286</b>	<b>301</b>	<b>347</b>	<b>343</b>	<b>319</b>	<b>300</b>	<b>281</b>	<b>82</b>
Port / transport illégal	Arme à feu	Acc.		11	23	22	15	20	14	14	18	19	11	2
	Arme blanche ou non à feu	Acc.		169	145	156	141	151	118	120	111	130	131	34
	Munition	Acc.		2	4	8	3		2	5	3	6	2	1
	Pièces/accessoires	Acc.				3	2	3	1	1		1		
	Non spécifié	Acc.	119		1	1	1							
		Tent.	2											
	<b>Sous-total</b>		<b>121</b>	<b>182</b>	<b>173</b>	<b>190</b>	<b>162</b>	<b>174</b>	<b>135</b>	<b>140</b>	<b>132</b>	<b>156</b>	<b>144</b>	<b>37</b>
Commerce illégal	Arme à feu	Acc.		3	8	8	5	3	5	3		3	3	
	Arme blanche ou non à feu	Acc.		2				1	1				1	
	Munition	Acc.		1		2						1		
	Non spécifié	Acc.	1				2	1						
	<b>Sous-total</b>		<b>1</b>	<b>6</b>	<b>8</b>	<b>10</b>	<b>7</b>	<b>5</b>	<b>6</b>	<b>3</b>	<b>3</b>	<b>4</b>	<b>4</b>	
Fabrication / réparation illégale	Arme blanche ou non à feu	Acc.			1		1	1	1			1		
	Munition	Acc.							1	1				
	Pièces/accessoires	Acc.								1				
	<b>Sous-total</b>			<b>1</b>	<b>1</b>	<b>1</b>	<b>1</b>	<b>2</b>	<b>2</b>	<b>2</b>	<b>1</b>			
Explosifs		Acc.	4	2	5	3	2	1	5		2	2	2	1
	<b>Sous-total</b>		<b>4</b>	<b>2</b>	<b>5</b>	<b>3</b>	<b>2</b>	<b>1</b>	<b>5</b>	<b>2</b>	<b>2</b>	<b>2</b>	<b>2</b>	<b>1</b>
Enseignement collectif		Acc.				1	1	1						
	<b>Sous-total</b>				<b>1</b>	<b>1</b>	<b>1</b>							
Autre	Documents	Acc.			4	3	1	1					1	
	Numéro de série	Acc.		1		1					1			
	Vente par correspondance/internet d'arme à feu	Acc.										1		
	Vente par correspondance/internet d'autre arme	Acc.			1	2								
	Mesures de sécurité	Acc.		1	1	3	6	5	3	1	4	2	7	1
	Stockage	Acc.		4	3	1	2	2	3	1	8	4	5	
	Permis d'environnement	Acc.					1				1			
	Défaut signalement vol ou perte	Acc.								1			1	



Armes et explosifs

			2000	2013	2014	2015	2016	2017	2018	2019	2020	2021	2022	2023
	Import / export / transit à un usage militaire	Acc.			2	2			1	2		2	1	
		Tent.					1							
	Non-respect cond. lég. neutralisation arme à feu	Acc.												1
	Non spécifié	Acc.	22											
		Sous-total	22	6	11	12	11	8	7	5	14	9	15	2
		Total	231	592	821	583	470	491	502	493	467	472	446	122

FPF/DGR/DR/BIPOL - Statistiques policières de criminalité (date de clôture: 22/09/2023)  
 Les données pour les années 2001 jusqu'à 2012 ne sont plus publiées mais restent disponibles sur demande auprès du service BIPOL.  
 Les données pour 2023 ne concernent que le 1er trimestre.



**Protection de la personne**

			2000	2013	2014	2015	2016	2017	2018	2019	2020	2021	2022	2023
<b>Discrimination</b>	Racisme et xénophobie	Acc.	14	28	24	32	37	24	32	28	35	26	27	7
		Tent.						1						
	Fondée sur son orientation sexuelle (homophobie)	Acc.		4	7	2	3	4	3	4	2	4	6	1
		Fondée sur le sexe (sexisme)	Acc.			1	3		2	1	2	6	3	2
	Fondée sur le handicap	Acc.								1	1		1	
	Fondée sur conviction religieuse ou philosophique	Acc.								2	2	1	1	
	Non spécifié	Tent.	1											
Autre discrimination	Acc.		5	2	2		1	9	5	4	4	7	2	
	<b>Sous-total</b>		<b>15</b>	<b>37</b>	<b>33</b>	<b>37</b>	<b>43</b>	<b>29</b>	<b>47</b>	<b>41</b>	<b>46</b>	<b>41</b>	<b>45</b>	<b>12</b>
<b>Négationnisme et révisionnisme</b>	Révisionnisme	Acc.							1					
		<b>Sous-total</b>							<b>1</b>					
<b>Délit de presse</b>		Acc.			1									
		<b>Sous-total</b>			<b>1</b>									
<b>Droits d'auteur</b>		Acc.		1										
		<b>Sous-total</b>		<b>1</b>										
<b>Protection de la vie privée</b>		Acc.	31	19	18	15	29	26	13	16	14	4	11	
		<b>Sous-total</b>	<b>31</b>	<b>19</b>	<b>18</b>	<b>15</b>	<b>29</b>	<b>26</b>	<b>13</b>	<b>16</b>	<b>14</b>	<b>4</b>	<b>11</b>	
<b>Caméras de surveillance</b>		Acc.		4		2	2	5	5	3	6	3	9	4
		<b>Sous-total</b>		<b>4</b>		<b>2</b>	<b>2</b>	<b>5</b>	<b>5</b>	<b>3</b>	<b>6</b>	<b>3</b>	<b>9</b>	<b>4</b>
<b>Droit à l'image</b>		Acc.		5	17	5	21	19	22	12	10	20	19	8
		<b>Sous-total</b>		<b>5</b>	<b>17</b>	<b>5</b>	<b>21</b>	<b>19</b>	<b>22</b>	<b>12</b>	<b>10</b>	<b>20</b>	<b>19</b>	<b>8</b>
<b>Interdiction temporaire de résidence</b>		Acc.		2		1								
		<b>Sous-total</b>		<b>2</b>		<b>1</b>								
<b>Autres</b>		Acc.	16	1				3	3		1		1	1
		<b>Sous-total</b>	<b>16</b>	<b>1</b>				<b>3</b>	<b>3</b>		<b>1</b>		<b>1</b>	<b>1</b>
	<b>Total</b>		<b>62</b>	<b>68</b>	<b>69</b>	<b>61</b>	<b>95</b>	<b>82</b>	<b>91</b>	<b>72</b>	<b>77</b>	<b>68</b>	<b>85</b>	<b>25</b>



**Hormones et dopage**

		2000	2013	2014	2015	2016	2017	2018	2019	2020	2021	2022	2023
<b>Détention</b>	Acc.		5	9	2	12	5	9	6	7	5	1	
	Sous-total		5	9	2	12	5	9	6	7	5	1	
<b>Usage</b>	Acc.	2				1		1	1				
	Sous-total	2				1		1	1				
<b>Fabrication et distribution</b>	Acc.						1	1					
	Sous-total						1	1					
<b>Non spécifié</b>	Acc.		1										
	Sous-total		1										
<b>Total</b>		<b>2</b>	<b>6</b>	<b>9</b>	<b>2</b>	<b>13</b>	<b>6</b>	<b>11</b>	<b>7</b>	<b>7</b>	<b>5</b>	<b>1</b>	





**Loi du football**

		2000	2013	2014	2015	2016	2017	2018	2019	2020	2021	2022	2023
Jet d'objets	Acc.								6		3	1	
	Sous-total								6		3	1	
Pénétrer irrégulièrement le stade ou son périmètre	Acc.								1				
	Sous-total								1				
Pénétration zones du stade inaccessibles au public	Acc.										2	1	
	Tent.								1				
	Sous-total								1		2	1	
Non-respect des injonctions données	Acc.										1		
	Sous-total										1		
Inciter à la haine ou à l'emportement	Acc.								1		1	1	
	Sous-total								1		1	1	
Objets pyrotechniques dans le stade ou périmètre	Acc.								4				
	Sous-total								4				
Utiliser objets pyrotechniques territoire royaume	Acc.								2				
	Sous-total								2				
Vente irrégulière de tickets	Acc.		3	1	2	3	1	1			1		
	Sous-total		3	1	2	3	1	1			1		
	Total		3	1	2	3	1	1	15		8	3	

**Sécurité privée**

		2000	2013	2014	2015	2016	2017	2018	2019	2020	2021	2022	2023
Entreprises de gardiennage / de sécurité	Acc.	31	18	1	13	3	9	4	2	7		2	
	Sous-total	31	18	1	13	3	9	4	2	7		2	
Milices privées	Acc.	1							1		1		
	Sous-total	1							1		1		
Mercenaires	Acc.			1						1			
	Sous-total			1						1			
	Total	32	18	2	13	3	9	4	3	8	1	2	



**Protection de la jeunesse**

		2000	2013	2014	2015	2016	2017	2018	2019	2020	2021	2022	2023
Législation sur l'obligation scolaire	Acc.	14	15	31	15	23	23	8	20	9	18	8	3
	Sous-total	14	15	31	15	23	23	8	20	9	18	8	3
Législation sur la protection de la jeunesse	Acc.	79	193	232	201	221	222	302	293	287	364	306	103
	Sous-total	79	193	232	201	221	222	302	293	287	364	306	103
Non spécifié	Acc.	9	3	1	1	1	1	3					
	Tent.	1											
	Sous-total	10	3	1	1	1	1	3					
<b>Total</b>		<b>103</b>	<b>211</b>	<b>264</b>	<b>217</b>	<b>245</b>	<b>246</b>	<b>313</b>	<b>313</b>	<b>296</b>	<b>382</b>	<b>314</b>	<b>106</b>

**Code pénal social**

		2000	2013	2014	2015	2016	2017	2018	2019	2020	2021	2022	2023
Harcèlement au travail	Acc.		28	26	31	18	25	41	32	24	30	26	8
	Sous-total		28	26	31	18	25	41	32	24	30	26	8
Violence au travail	Acc.							1	3	1	1	1	
	Sous-total							1	3	1	1	1	
Mise en danger du travailleur	Acc.			1	1	1			1	1		1	1
	Sous-total			1	1	1			1	1		1	1
Age d'admission au travail	Acc.				1								
	Sous-total				1								
Temps de travail	Acc.				2		6	2	3	2			
	Sous-total				2		6	2	3	2			
Rémunération et autres avantages patrimoniaux	Acc.		1	1	2			1	1		2	2	
	Sous-total		1	1	2			1	1		2	2	
Travail illégal	Acc.	13	4	2	8	1	3	4	3	1		10	4
	Sous-total	13	4	2	8	1	3	4	3	1		10	4
Fraude sociale aux cotisations (travail au noir)	Acc.		51	69	50	35	62	54	21	23	18	32	7
	Sous-total		51	69	50	35	62	54	21	23	18	32	7
Documents sociaux	Acc.		5	3	3	1	6	18	4			3	
	Sous-total		5	3	3	1	6	18	4			3	



**Code pénal social**

		2000	2013	2014	2015	2016	2017	2018	2019	2020	2021	2022	2023
Relations collectives de travail	Tent.	1											
	Sous-total	1											
Surveillance et contrôle	Acc.			1	1					2			
	Sous-total			1	1					2			
Sécurité sociale	Acc.	3	4	2		1				1			
	Sous-total	3	4	2		1				1			
Infr. contre foi publique en droit pénal social	Acc.		9	23	14	13	9	7	8	6	13	11	2
	Tent.				1								
	Sous-total		9	23	15	13	9	7	8	6	13	11	2
Escroquerie en droit pénal social	Acc.		25	41	45	41	38	25	18	17	29	19	4
	Tent.		1	1	2	1	2	1	1				
	Sous-total		26	42	47	42	40	26	19	17	29	19	4
Notification jugement infr. droit pénal social	Acc.										1		
	Sous-total										1		
Autres	Acc.		6	7	5	4		3	2	2	2	5	2
	Sous-total		6	7	5	4		3	2	2	2	5	2
<b>Total</b>		<b>17</b>	<b>134</b>	<b>177</b>	<b>166</b>	<b>116</b>	<b>151</b>	<b>157</b>	<b>97</b>	<b>80</b>	<b>96</b>	<b>110</b>	<b>28</b>



**Ivresse et alcool**

		2000	2013	2014	2015	2016	2017	2018	2019	2020	2021	2022	2023
<b>Ivresse publique</b>	Acc.	149	187	159	177	239	269	232	322	244	319	345	103
	Sous-total	149	187	159	177	239	269	232	322	244	319	345	103
<b>Heure de fermeture d'établiss. hôteliers</b>	Acc.	6	4	10	20	21	2	1	2				
	Sous-total	6	4	10	20	21	2	1	2				
<b>Distillerie clandestine</b>	Acc.						3	2	3	4			
	Sous-total						3	2	3	4			
<b>Servir de l'alcool à une personne ivre</b>	Acc.		1	1	1	2	1					1	1
	Sous-total		1	1	1	2	1					1	1
<b>Législation relative aux débits de boissons</b>	Acc.										1		1
	Sous-total										1		1
<b>Non spécifié</b>	Tent.	1											
	Sous-total	1											
<b>Autres</b>	Acc.	2											
	Sous-total	2											
<b>Total</b>		158	192	170	198	262	275	235	327	248	320	346	105

**Législation sur les élections**

		2000	2013	2014	2015	2016	2017	2018	2019	2020	2021	2022	2023
	Acc.	2		1				2					
	Sous-total	2		1				2					
<b>Total</b>		2		1				2					

**Registre de population**

		2000	2013	2014	2015	2016	2017	2018	2019	2020	2021	2022	2023
	Acc.	84	544	402	442	418	443	319	338	254	290	310	83
	Tent.	1		1									
	Sous-total	85	544	403	442	418	443	319	338	254	290	310	83
<b>Total</b>		85	544	403	442	418	443	319	338	254	290	310	83



Carte d'identité

		2000	2013	2014	2015	2016	2017	2018	2019	2020	2021	2022	2023
<b>Pas en possession</b>	<b>Acc.</b>	31	23	33	22	9	30	8	8	19	11	11	
	<b>Sous-total</b>	31	23	33	22	9	30	8	8	19	11	11	
<b>Refus de présentation</b>	<b>Acc.</b>	5	6	2	4	4	2	2	3	13	5	5	
	<b>Sous-total</b>	5	6	2	4	4	2	2	3	13	5	5	
<b>Endommagée</b>	<b>Acc.</b>	3	1	1		1							
	<b>Sous-total</b>	3	1	1		1							
<b>Non spécifié</b>	<b>Acc.</b>		4		1		1			1		2	1
	<b>Sous-total</b>		4		1		1			1		2	1
<b>Autres</b>	<b>Acc.</b>	38	6	2		6	3	2		2			
	<b>Sous-total</b>	38	6	2		6	3	2		2			
<b>Total</b>		<b>77</b>	<b>40</b>	<b>38</b>	<b>27</b>	<b>20</b>	<b>36</b>	<b>12</b>	<b>11</b>	<b>35</b>	<b>16</b>	<b>18</b>	<b>1</b>



**Santé publique**

		2000	2013	2014	2015	2016	2017	2018	2019	2020	2021	2022	2023
Art de guérir, art infirmier, etc.	Acc.	1	2				1			3	4	3	
	Sous-total	1	2				1			3	4	3	
Politique de la santé	Acc.			1						13	2		
	Sous-total			1						13	2		
Publicité illicite en matière de tabac	Acc.	1											
	Sous-total	1											
Interdiction de fumer	Acc.		11	6	3	14	7	5		3			
	Sous-total		11	6	3	14	7	5		3			
Vaccination obligatoire	Acc.										1		
	Sous-total										1		
Législation médicaments	Acc.				1		1		1	1	2	1	
	Sous-total				1		1		1	1	2	1	
Vente de tabac	Acc.			2			1	1	1		1		1
	Sous-total			2			1	1	1		1		1
Denrées alimentaires	Acc.	2	4	3	4	3	2	2	2	2	2	3	
	Sous-total	2	4	3	4	3	2	2	2	2	2	3	
Exercice de la médecine vétérinaire	Acc.			1			1						
	Sous-total			1			1						
Refus ou négligence respect mesures	Acc.									4.332	990	17	1
	Sous-total									4.332	990	17	1
Non spécifié	Acc.							1		6		2	
	Sous-total							1		6		2	
Autres	Acc.	10			2	1	1	2		1.063	222		
	Sous-total	10			2	1	1	2		1.063	222		
<b>Total</b>		<b>14</b>	<b>17</b>	<b>13</b>	<b>10</b>	<b>18</b>	<b>14</b>	<b>11</b>	<b>4</b>	<b>5.423</b>	<b>1.224</b>	<b>26</b>	<b>2</b>



**Travail**

		2000	2013	2014	2015	2016	2017	2018	2019	2020	2021	2022	2023
Règlement général protection du travail	Acc.	12	4		6	2	2	2	4	5	3		
	Tent.	2											
	Sous-total	14	4		6	2	2	2	4	5	3		
Commerce ambulant	Acc.	14	28	12	10	9	3	5	4	3	4	4	1
	Sous-total	14	28	12	10	9	3	5	4	3	4	4	1
Protection professions libérales et intellec.	Acc.				2								
	Sous-total				2								
Rémunération profession réglementée	Acc.	2				1		1					
	Sous-total	2				1		1					
Fraude sociale aux cotisations (travail au noir)	Acc.	15	9	29	9	10	8	11	9	4	7	4	1
	Sous-total	15	9	29	9	10	8	11	9	4	7	4	1
Accès à l'exercice d'une profession	Acc.	6	1	3	1		2	1					
	Sous-total	6	1	3	1		2	1					
Tourisme et hôtellerie	Acc.		12	14	1			1					
	Tent.		1										
	Sous-total		13	14	1			1					
Travailleurs étrangers	Acc.	3	4	4	2	1	4	4		2		1	2
	Sous-total	3	4	4	2	1	4	4		2		1	2
Non spécifié	Acc.						1	1			1		
	Sous-total						1	1			1		
Autres	Acc.	19	10	8	3	14	10	10	11	14	24	41	9
	Sous-total	19	10	8	3	14	10	10	11	14	24	41	9
	Total	73	69	70	34	37	30	36	28	28	39	50	13



Protection des revenus publics

		2000	2013	2014	2015	2016	2017	2018	2019	2020	2021	2022	2023
Douane et accises	Acc.	7	2	3			4	2	3	3	8	6	5
	Tent.									1			
	Sous-total	7	2	3			4	2	3	4	8	6	5
Taxe de circulation / TMC	Acc.			2	1		1		2				
	Sous-total			2	1		1		2				
Fraude sociale aux allocations	Acc.		4	8	3	8	10	4	6	6	2	5	
	Tent.							1					
	Sous-total		4	8	3	8	10	5	6	6	2	5	
Fraude TVA	Acc.	6	1		1	1		4	1	1		1	
	Sous-total	6	1		1	1		4	1	1		1	
Fraude fiscale - impôts sur le revenu	Acc.		6	1	4	1	3	1	4	2	2	1	2
	Sous-total		6	1	4	1	3	1	4	2	2	1	2
Fraude autres revenus publics	Acc.	43	2	3		1		1					
	Sous-total	43	2	3		1		1					
Non spécifié	Acc.			1	1	3	3	1		2	2		1
	Sous-total			1	1	3	3	1		2	2		1
<b>Total</b>		<b>56</b>	<b>15</b>	<b>18</b>	<b>10</b>	<b>14</b>	<b>21</b>	<b>14</b>	<b>16</b>	<b>15</b>	<b>14</b>	<b>13</b>	<b>8</b>





Législation économique

		2000	2013	2014	2015	2016	2017	2018	2019	2020	2021	2022	2023
<b>Concurrence</b>	Acc.		1			2		1		1			
	Sous-total		1			2		1		1			
<b>Sociétés</b>	Acc.	1	1	1				3		2	3	1	
	Sous-total	1	1	1				3		2	3	1	
<b>Accès / organisation économie</b>	Acc.										1		
	Sous-total										1		
<b>Contrefaçon de droits de propriété intellectuelle</b>	Acc.		2		1				1	1			2
	Sous-total		2		1				1	1			2
<b>Délit d'initié</b>	Acc.			1		1							
	Sous-total			1		1							
<b>Non spécifié</b>	Acc.	19											
	Sous-total	19											
<b>Autres</b>	Acc.	1					1	2	1				
	Sous-total	1					1	2	1				
<b>Total</b>		<b>21</b>	<b>4</b>	<b>2</b>	<b>1</b>	<b>3</b>	<b>1</b>	<b>6</b>	<b>2</b>	<b>4</b>	<b>4</b>	<b>3</b>	



Pratiques commerciales

		2000	2013	2014	2015	2016	2017	2018	2019	2020	2021	2022	2023
Pratiques du marché et protection du consommateur	Acc.	17	2	1	2		3		1	1			1
	Sous-total	17	2	1	2		3		1	1			1
Réglementation des prix	Acc.									1			
	Sous-total									1			
Registre de commerce	Acc.	3	7	3	2			3	1	1			
	Sous-total	3	7	3	2			3	1	1			
Oeuvres d' art	Acc.				1								
	Sous-total				1								
Non spécifié	Acc.	1											
	Sous-total	1											
Autres	Acc.	9	6	7	10	4	4	5	5	3	1	2	3
	Sous-total	9	6	7	10	4	4	5	5	3	1	2	3
<b>Total</b>		<b>30</b>	<b>15</b>	<b>11</b>	<b>15</b>	<b>4</b>	<b>7</b>	<b>8</b>	<b>7</b>	<b>6</b>	<b>1</b>	<b>2</b>	<b>4</b>

Code pénal militaire et milice

		2000	2013	2014	2015	2016	2017	2018	2019	2020	2021	2022	2023
Désertion	Acc.		6	4	4	4		1	4	2	2	5	3
	Sous-total		6	4	4	4		1	4	2	2	5	3
Code pénal militaire	Acc.	1	2		2	2	5		3	2	5	3	1
	Tent.								1				
	Sous-total	1	2		2	2	5		4	2	5	3	1
<b>Total</b>		<b>1</b>	<b>8</b>	<b>4</b>	<b>6</b>	<b>6</b>	<b>5</b>	<b>1</b>	<b>8</b>	<b>4</b>	<b>7</b>	<b>8</b>	<b>4</b>



Autres lois spéciales

		2000	2013	2014	2015	2016	2017	2018	2019	2020	2021	2022	2023
Transport	Acc.	11	7	11	5	10	10	4	6	5	9	8	
	Sous-total	11	7	11	5	10	10	4	6	5	9	8	
Prévention: incendies, explosions, accidents	Acc.	2			2	1	2	1				1	
	Sous-total	2			2	1	2	1				1	
Loteries et jeux de hasard	Acc.	6			1		1		2				
	Sous-total	6			1		1		2				
Infr. dans le secteur audiovisuel	Acc.	19	2	1		2		1	1				
	Sous-total	19	2	1		2		1	1				
Energie	Acc.	1	1	2	2	2	1			2			
	Sous-total	1	1	2	2	2	1			2			
Réquisition prestataire de service	Acc.						1					1	
	Sous-total						1					1	
Incitation à certains crimes	Acc.				1			1					
	Sous-total				1			1					
Dégradation involontaire câbles télécommunication	Acc.		4	1	5	2	1	2			1	1	
	Sous-total		4	1	5	2	1	2			1	1	
Infractions Loi police chemins de fer	Acc.			10	37	42	55	31	42	71	12	8	42
	Sous-total			10	37	42	55	31	42	71	12	8	42
Réorganisation judiciaire/continuité entreprises	Acc.											3	
	Sous-total											3	
Protection (pièce de l') uniforme policier	Acc.									1		2	
	Sous-total									1		2	
Autres	Acc.	66	42	22	10	12	8	9	5	20	23	13	5
	Tent.	2											
	Sous-total	68	42	22	10	12	8	9	5	20	23	13	5
	Total	107	56	47	62	72	79	48	57	99	45	37	47



# ***STATISTIQUES POLICIERES DE CRIMINALITE***

---

*LIEU DE PERPETRATION: PROVINCE*

**Luxembourg**

***ANNEXE III: DETAIL  
FIGURES CRIMINELLES / PHENOMENES***



Luxembourg

FC Vol moyen de transport

		2000	2013	2014	2015	2016	2017	2018	2019	2020	2021	2022	2023
Vol de voiture	Acc.	413	179	168	181	114	141	120	140	98	91	105	35
	Tent.	240	25	28	18	20	33	11	10	17	16	13	4
	<b>Total</b>	<b>653</b>	<b>204</b>	<b>196</b>	<b>199</b>	<b>134</b>	<b>174</b>	<b>131</b>	<b>150</b>	<b>115</b>	<b>107</b>	<b>118</b>	<b>39</b>
Vol de moto	Acc.	20	24	18	21	28	21	21	18	11	14	13	2
	Tent.			1	3		1			1			
	<b>Total</b>	<b>20</b>	<b>24</b>	<b>19</b>	<b>24</b>	<b>28</b>	<b>22</b>	<b>21</b>	<b>18</b>	<b>12</b>	<b>14</b>	<b>13</b>	<b>2</b>
Carjacking	Acc.	8	8	7	8	3	7	3	6		3	5	2
	Tent.	6	2		1	1		1		1			
	<b>Total</b>	<b>14</b>	<b>10</b>	<b>7</b>	<b>9</b>	<b>4</b>	<b>7</b>	<b>4</b>	<b>6</b>	<b>1</b>	<b>3</b>	<b>5</b>	<b>2</b>
Homejacking	Acc.	1	2	2	1	2	3	2	2		2	2	1
	Tent.	1			1								
	<b>Total</b>	<b>2</b>	<b>2</b>	<b>2</b>	<b>2</b>	<b>2</b>	<b>3</b>	<b>2</b>	<b>2</b>		<b>2</b>	<b>2</b>	<b>1</b>
Vol dans les garages	Acc.	25	40	19	21	7	17	14	16	11	2	4	1
	Tent.	2											
	<b>Total</b>	<b>27</b>	<b>40</b>	<b>19</b>	<b>21</b>	<b>7</b>	<b>17</b>	<b>14</b>	<b>16</b>	<b>11</b>	<b>2</b>	<b>4</b>	<b>1</b>
Vol de vélomoteur	Acc.	118	29	39	28	24	24	16	13	18	13	17	2
	Tent.	6	2	1	1	1	2						
	<b>Total</b>	<b>124</b>	<b>31</b>	<b>40</b>	<b>29</b>	<b>25</b>	<b>26</b>	<b>16</b>	<b>13</b>	<b>18</b>	<b>13</b>	<b>17</b>	<b>2</b>
Vol de vélo	Acc.	128	102	104	93	85	103	93	122	103	102	127	7
	Tent.	3	3		2	1			2	3	1		
	<b>Total</b>	<b>131</b>	<b>105</b>	<b>104</b>	<b>95</b>	<b>86</b>	<b>103</b>	<b>93</b>	<b>124</b>	<b>106</b>	<b>103</b>	<b>127</b>	<b>7</b>



**FC Cambriolage**

		2000	2013	2014	2015	2016	2017	2018	2019	2020	2021	2022	2023
Cambriolage dans habitation	Acc.	593	926	882	735	573	717	712	784	561	410	477	103
	Tent.	327	517	442	355	292	379	362	420	315	260	301	71
	<b>Total</b>	<b>920</b>	<b>1.443</b>	<b>1.324</b>	<b>1.090</b>	<b>865</b>	<b>1.096</b>	<b>1.074</b>	<b>1.204</b>	<b>876</b>	<b>670</b>	<b>778</b>	<b>174</b>
Cambriolage ds entreprise ou commerce	Acc.	383	291	206	216	187	217	135	155	111	72	110	19
	Tent.	148	134	86	105	70	98	62	75	54	35	37	11
	<b>Total</b>	<b>531</b>	<b>425</b>	<b>292</b>	<b>321</b>	<b>257</b>	<b>315</b>	<b>197</b>	<b>230</b>	<b>165</b>	<b>107</b>	<b>147</b>	<b>30</b>
Cambriolage ds service public ou bâtiment administ	Acc.	185	146	141	123	117	130	97	91	61	46	68	17
	Tent.	34	52	49	31	36	48	32	36	28	22	20	7
	<b>Total</b>	<b>219</b>	<b>198</b>	<b>190</b>	<b>154</b>	<b>153</b>	<b>178</b>	<b>129</b>	<b>127</b>	<b>89</b>	<b>68</b>	<b>88</b>	<b>24</b>
Vol au béliier	Acc.	4	3		4		6	5		3	1	1	
	Tent.			2	2	1	3			1			
	<b>Total</b>	<b>4</b>	<b>3</b>	<b>2</b>	<b>6</b>	<b>1</b>	<b>9</b>	<b>5</b>		<b>4</b>	<b>1</b>	<b>1</b>	
Cambriolage dans bâtiment (total)	Acc.	1.124	1.350	1.224	1.067	873	1.055	941	1.027	733	528	654	139
	Tent.	500	698	577	484	396	525	455	530	396	316	358	89
	<b>Total</b>	<b>1.624</b>	<b>2.048</b>	<b>1.801</b>	<b>1.551</b>	<b>1.269</b>	<b>1.580</b>	<b>1.396</b>	<b>1.557</b>	<b>1.129</b>	<b>844</b>	<b>1.012</b>	<b>228</b>

**FC Vol autre**

		2000	2013	2014	2015	2016	2017	2018	2019	2020	2021	2022	2023
Vol à main armée	Acc.	46	44	31	42	34	25	19	20	12	16	17	5
	Tent.	19	13	9	4	9	10	6	6	10	8	5	1
	<b>Total</b>	<b>65</b>	<b>57</b>	<b>40</b>	<b>46</b>	<b>43</b>	<b>35</b>	<b>25</b>	<b>26</b>	<b>22</b>	<b>24</b>	<b>22</b>	<b>6</b>
Vol avec violence sans arme	Acc.	71	137	126	118	97	121	91	111	85	86	98	14
	Tent.	17	45	32	23	17	26	37	30	39	26	27	8
	<b>Total</b>	<b>88</b>	<b>182</b>	<b>158</b>	<b>141</b>	<b>114</b>	<b>147</b>	<b>128</b>	<b>141</b>	<b>124</b>	<b>112</b>	<b>125</b>	<b>22</b>



**FC Vol autre**

		2000	2013	2014	2015	2016	2017	2018	2019	2020	2021	2022	2023
Vol dans ou sur un véhicule	Acc.	844	790	747	593	468	479	407	473	313	387	439	61
	Tent.	118	88	64	48	85	83	56	69	56	58	45	12
	<b>Total</b>	<b>962</b>	<b>878</b>	<b>811</b>	<b>641</b>	<b>553</b>	<b>562</b>	<b>463</b>	<b>542</b>	<b>369</b>	<b>445</b>	<b>484</b>	<b>73</b>
Sacjacking dans une voiture	Acc.		3	1		1	1		1				
	Tent.			1									
	<b>Total</b>		<b>3</b>	<b>2</b>		<b>1</b>	<b>1</b>		<b>1</b>				
Vol d'armes et explosifs	Acc.	68	56	67	70	46	75	58	49	34	47	37	8
	Tent.	3	1	1									
	<b>Total</b>	<b>71</b>	<b>57</b>	<b>68</b>	<b>70</b>	<b>46</b>	<b>75</b>	<b>58</b>	<b>49</b>	<b>34</b>	<b>47</b>	<b>37</b>	<b>8</b>
Steaming	Tent.				1								
	<b>Total</b>				<b>1</b>								
Arrachage de sac à main	Acc.	6	15	13	7	6	1	2	2	1	2	1	
	Tent.	4	3	2		1							
	<b>Total</b>	<b>10</b>	<b>18</b>	<b>15</b>	<b>7</b>	<b>7</b>	<b>1</b>	<b>2</b>	<b>2</b>	<b>1</b>	<b>2</b>	<b>1</b>	
Vol à l'arraché	Acc.	49	28	25	22	24	29	27	43	15	14	14	5
	Tent.	8	5	4	1	2	3	5	4	4	2	1	
	<b>Total</b>	<b>57</b>	<b>33</b>	<b>29</b>	<b>23</b>	<b>26</b>	<b>32</b>	<b>32</b>	<b>47</b>	<b>19</b>	<b>16</b>	<b>15</b>	<b>5</b>
Vol à la tire	Acc.	138	213	204	195	158	171	119	141	73	76	86	27
	Tent.	2	1	4	1		1	1	2				
	<b>Total</b>	<b>140</b>	<b>214</b>	<b>208</b>	<b>196</b>	<b>158</b>	<b>172</b>	<b>120</b>	<b>143</b>	<b>73</b>	<b>76</b>	<b>86</b>	<b>27</b>
Vol à l'étagère	Acc.	215	358	296	300	325	409	409	425	291	345	431	82
	Tent.	6	19	4	11	8	14	7	13	6	10	5	1
	<b>Total</b>	<b>221</b>	<b>377</b>	<b>300</b>	<b>311</b>	<b>333</b>	<b>423</b>	<b>416</b>	<b>438</b>	<b>297</b>	<b>355</b>	<b>436</b>	<b>83</b>
Vol par ruse	Acc.	85	92	67	51	67	66	51	50	12	15	20	5
	Tent.	9	14	8	5	3	4	6	4	2	1	2	
	<b>Total</b>	<b>94</b>	<b>106</b>	<b>75</b>	<b>56</b>	<b>70</b>	<b>70</b>	<b>57</b>	<b>54</b>	<b>14</b>	<b>16</b>	<b>22</b>	<b>5</b>





**FC Vol autre**

		2000	2013	2014	2015	2016	2017	2018	2019	2020	2021	2022	2023
Vol de métaux	Acc.	32	97	113	86	60	67	67	46	36	34	62	5
	Tent.			2	2				1		1	1	
	<b>Total</b>	<b>32</b>	<b>97</b>	<b>115</b>	<b>88</b>	<b>60</b>	<b>67</b>	<b>67</b>	<b>47</b>	<b>36</b>	<b>35</b>	<b>63</b>	<b>5</b>
Vol sur les chantiers	Acc.	92	99	95	87	72	57	49	61	41	44	48	7
	Tent.	11	6	7	3	7	4	3	6	1	2	3	1
	<b>Total</b>	<b>103</b>	<b>105</b>	<b>102</b>	<b>90</b>	<b>79</b>	<b>61</b>	<b>52</b>	<b>67</b>	<b>42</b>	<b>46</b>	<b>51</b>	<b>8</b>
Home-invasion	Acc.				3			3	4	1	2	3	
	Tent.		2		1			1					
	<b>Total</b>		<b>2</b>		<b>4</b>			<b>4</b>	<b>4</b>	<b>1</b>	<b>2</b>	<b>3</b>	
Vol d'animaux	Acc.	67	37	57	38	40	41	36	28	27	15	15	3
	Tent.	1		1							1		
	<b>Total</b>	<b>68</b>	<b>37</b>	<b>58</b>	<b>38</b>	<b>40</b>	<b>41</b>	<b>36</b>	<b>28</b>	<b>27</b>	<b>16</b>	<b>15</b>	<b>3</b>
Vol de cargaison	Acc.	1	10	10	20	32	54	20	25	19	18	7	
	Tent.		2	3	2	19	32	8	5	11		1	
	<b>Total</b>	<b>1</b>	<b>12</b>	<b>13</b>	<b>22</b>	<b>51</b>	<b>86</b>	<b>28</b>	<b>30</b>	<b>30</b>	<b>18</b>	<b>8</b>	



**Criminalité ICT**

		2000	2013	2014	2015	2016	2017	2018	2019	2020	2021	2022	2023
Fraude de cartes de paiements	Acc.	4	100	77	72	100	90	79	122	83	75	105	31
	Tent.	1	3	1	3	3	3	2	2	1		5	
	<b>Total</b>	<b>5</b>	<b>103</b>	<b>78</b>	<b>75</b>	<b>103</b>	<b>93</b>	<b>81</b>	<b>124</b>	<b>84</b>	<b>75</b>	<b>110</b>	<b>31</b>
Phishing	Acc.			11	1	7	6	6	4	8	8	24	2
	Tent.			1					1				
	<b>Total</b>			<b>12</b>	<b>1</b>	<b>7</b>	<b>6</b>	<b>6</b>	<b>5</b>	<b>8</b>	<b>8</b>	<b>24</b>	<b>2</b>
Ransomware	Acc.					8	3	1	1	2	2		
	<b>Total</b>					<b>8</b>	<b>3</b>	<b>1</b>	<b>1</b>	<b>2</b>	<b>2</b>		
Shouldersurfing	Acc.			4		1	8	6	22		1		4
	<b>Total</b>			<b>4</b>		<b>1</b>	<b>8</b>	<b>6</b>	<b>22</b>		<b>1</b>		<b>4</b>
Skimming	Acc.		5	12	8	14	3	1		1			1
	<b>Total</b>		<b>5</b>	<b>12</b>	<b>8</b>	<b>14</b>	<b>3</b>	<b>1</b>		<b>1</b>			<b>1</b>



**FC Autre**

		2000	2013	2014	2015	2016	2017	2018	2019	2020	2021	2022	2023
Violence contre les métiers d'intérêt général	Acc.	5	40	48	39	39	50	41	40	45	39	55	12
	Tent.			1		1	1	4			1		
	<b>Total</b>	<b>5</b>	<b>40</b>	<b>49</b>	<b>39</b>	<b>40</b>	<b>51</b>	<b>45</b>	<b>40</b>	<b>45</b>	<b>40</b>	<b>55</b>	<b>12</b>
Viol collectif	Acc.	5	2	4	2	5	3	5	2	4	5	1	
	Tent.				1		1						
	<b>Total</b>	<b>5</b>	<b>2</b>	<b>4</b>	<b>3</b>	<b>5</b>	<b>4</b>	<b>5</b>	<b>2</b>	<b>4</b>	<b>5</b>	<b>1</b>	
Graffiti	Acc.	24	62	84	68	81	62	65	43	34	30	50	8
	Tent.												
	<b>Total</b>	<b>24</b>	<b>62</b>	<b>84</b>	<b>68</b>	<b>81</b>	<b>62</b>	<b>65</b>	<b>43</b>	<b>34</b>	<b>30</b>	<b>50</b>	<b>8</b>
Dégradation de voiture	Acc.	356	987	1.096	983	828	806	759	860	684	779	741	168
	Tent.	4	1		1	1							
	<b>Total</b>	<b>360</b>	<b>988</b>	<b>1.096</b>	<b>984</b>	<b>829</b>	<b>806</b>	<b>759</b>	<b>860</b>	<b>684</b>	<b>779</b>	<b>741</b>	<b>168</b>
Rixe au couteau	Acc.	6	10	10	7	6	10	11	7	7	11	15	1
	Tent.	1	2	5	2	4	4	4	1	2	2	2	
	<b>Total</b>	<b>7</b>	<b>12</b>	<b>15</b>	<b>9</b>	<b>10</b>	<b>14</b>	<b>15</b>	<b>8</b>	<b>9</b>	<b>13</b>	<b>17</b>	<b>1</b>

**PH Violence intrafamiliale (VIF)**

		2000	2013	2014	2015	2016	2017	2018	2019	2020	2021	2022	2023
VIF: physique, dans le couple	Acc.	118	446	469	459	474	535	557	610	606	621	647	123
	Tent.	3	1	4	2	3	4		4	1	2	3	
	<b>Total</b>	<b>121</b>	<b>447</b>	<b>473</b>	<b>461</b>	<b>477</b>	<b>539</b>	<b>557</b>	<b>614</b>	<b>607</b>	<b>623</b>	<b>650</b>	<b>123</b>
VIF: physique, envers des descendants	Acc.	22	97	53	75	79	95	103	107	112	138	117	31
	Tent.				1	3			1		2		
	<b>Total</b>	<b>22</b>	<b>97</b>	<b>53</b>	<b>76</b>	<b>82</b>	<b>95</b>	<b>103</b>	<b>108</b>	<b>112</b>	<b>140</b>	<b>117</b>	<b>31</b>



**PH Violence intrafamiliale (VIF)**

		2000	2013	2014	2015	2016	2017	2018	2019	2020	2021	2022	2023
VIF: physique, envers d'autres membres	Acc.	372	89	85	96	88	111	93	107	135	132	161	32
	Tent.	4		1		4	1	1	3	1			1
	<b>Total</b>	<b>376</b>	<b>89</b>	<b>86</b>	<b>96</b>	<b>92</b>	<b>112</b>	<b>94</b>	<b>110</b>	<b>136</b>	<b>132</b>	<b>161</b>	<b>33</b>
VIF: sexuelle, dans le couple	Acc.		2	5	3	4	5	4	8	8	11	5	1
	Tent.								1				
	<b>Total</b>		<b>2</b>	<b>5</b>	<b>3</b>	<b>4</b>	<b>5</b>	<b>4</b>	<b>9</b>	<b>8</b>	<b>11</b>	<b>5</b>	<b>1</b>
VIF: sexuelle, envers des descendants	Acc.	17	21	22	19	23	19	24	15	27	19	14	
	Tent.				1	1				1			
	<b>Total</b>	<b>17</b>	<b>21</b>	<b>22</b>	<b>20</b>	<b>24</b>	<b>19</b>	<b>24</b>	<b>15</b>	<b>28</b>	<b>19</b>	<b>14</b>	
VIF: sexuelle, envers d'autres membres	Acc.	1	2	5	1	3	2	2	2	2	1	3	
	Tent.												
	<b>Total</b>	<b>1</b>	<b>2</b>	<b>5</b>	<b>1</b>	<b>3</b>	<b>2</b>	<b>2</b>	<b>2</b>	<b>2</b>	<b>1</b>	<b>3</b>	
VIF: psychique, dans le couple	Acc.	420	639	580	458	443	481	454	521	514	500	495	103
	Tent.	6					1	1					
	<b>Total</b>	<b>426</b>	<b>639</b>	<b>580</b>	<b>458</b>	<b>443</b>	<b>482</b>	<b>455</b>	<b>521</b>	<b>514</b>	<b>500</b>	<b>495</b>	<b>103</b>
VIF: psychique, envers des descendants	Acc.	2	6	7	7	12	19	20	32	21	38	37	11
	Tent.												
	<b>Total</b>	<b>2</b>	<b>6</b>	<b>7</b>	<b>7</b>	<b>12</b>	<b>19</b>	<b>20</b>	<b>32</b>	<b>21</b>	<b>38</b>	<b>37</b>	<b>11</b>
VIF: psychique, envers d'autres membres	Acc.	2	15	20	19	38	49	34	34	24	40	37	19
	Tent.												
	<b>Total</b>	<b>2</b>	<b>15</b>	<b>20</b>	<b>19</b>	<b>38</b>	<b>49</b>	<b>34</b>	<b>34</b>	<b>24</b>	<b>40</b>	<b>37</b>	<b>19</b>
VIF: économique, dans le couple	Acc.	4	38	36	38	46	42	43	64	58	70	58	17
	Tent.		1		1			1		1			
	<b>Total</b>	<b>4</b>	<b>39</b>	<b>36</b>	<b>39</b>	<b>46</b>	<b>42</b>	<b>44</b>	<b>64</b>	<b>59</b>	<b>70</b>	<b>58</b>	<b>17</b>
VIF: économique, envers des descendants	Acc.	1	5	4	3	1	4	4	5		7	6	
	Tent.												
	<b>Total</b>	<b>1</b>	<b>5</b>	<b>4</b>	<b>3</b>	<b>1</b>	<b>4</b>	<b>4</b>	<b>5</b>		<b>7</b>	<b>6</b>	



**PH Violence intrafamiliale (VIF)**

		2000	2013	2014	2015	2016	2017	2018	2019	2020	2021	2022	2023
VIF: économique, envers d'autres membres	Acc.	263	171	155	120	123	102	88	69	60	54	54	13
	Tent.	5	2		1					1	1		
	<b>Total</b>	<b>268</b>	<b>173</b>	<b>155</b>	<b>121</b>	<b>123</b>	<b>102</b>	<b>88</b>	<b>69</b>	<b>61</b>	<b>55</b>	<b>54</b>	<b>13</b>

**PH Hormones et dopage**

		2000	2013	2014	2015	2016	2017	2018	2019	2020	2021	2022	2023
Dopage humain	Acc.		6	8	4	15	5	12	7	9	5	2	1
	Tent.			1			1				1	1	
	<b>Total</b>		<b>6</b>	<b>9</b>	<b>4</b>	<b>15</b>	<b>6</b>	<b>12</b>	<b>7</b>	<b>9</b>	<b>6</b>	<b>3</b>	<b>1</b>
Engraissement illégal	Acc.	2	1	1		2	2					7	
	<b>Total</b>	<b>2</b>	<b>1</b>	<b>1</b>		<b>2</b>	<b>2</b>					<b>7</b>	



PH Drogues

		2000	2013	2014	2015	2016	2017	2018	2019	2020	2021	2022	2023
Vente de cocaïne	Acc.	3	24	35	39	54	44	63	65	63	50	73	14
	Total	3	24	35	39	54	44	63	65	63	50	73	14
Import-export de cocaïne	Acc.	3	8	16	17	11	7	11	17	10	14	13	1
	Total	3	8	16	17	11	7	11	17	10	14	13	1
Production de drogues synthétiques	Acc.			1	5		2	1	1			1	
	Total			1	5		2	1	1			1	
Import-export de drogues synthétiques	Acc.	1	1	5	5	5	1	3	6	3	3	2	
	Tent.										1		
	Total	1	1	5	5	5	1	3	6	3	4	2	
Vente de drogues synthétiques	Acc.	4	8	19	24	17	13	9	17	11	5	10	4
	Total	4	8	19	24	17	13	9	17	11	5	10	4
Production de cannabis (culture)	Acc.	1	32	26	19	20	20	21	20	25	15	15	6
	Total	1	32	26	19	20	20	21	20	25	15	15	6
Import-export de cannabis en grande quantité	Acc.		3	8	4	2	4	1	3	5	5	3	2
	Total		3	8	4	2	4	1	3	5	5	3	2
Vente de cannabis en grande quantité	Acc.		2	2	4	2	1	4	6	1	5	4	
	Total		2	2	4	2	1	4	6	1	5	4	
Import-export d'héroïne	Acc.	1	21	26	28	10	17	8	9	13	14	8	
	Total	1	21	26	28	10	17	8	9	13	14	8	
Vente-traffic d'héroïne	Acc.		35	37	39	45	32	24	16	21	21	21	2
	Total		35	37	39	45	32	24	16	21	21	21	2



**PH Trafic d'armes**

		2000	2013	2014	2015	2016	2017	2018	2019	2020	2021	2022	2023
Commerce et production d'arme à feu et mun.	Acc.		4	9	12	6	4	6	5	1	6	4	
	Total		4	9	12	6	4	6	5	1	6	4	
Commerce et production d'arme non à feu	Acc.		2	2	2	1	2	2			2	1	
	Total		2	2	2	1	2	2			2	1	

**PH Traite des êtres humains**

		2000	2013	2014	2015	2016	2017	2018	2019	2020	2021	2022	2023
TEH - exploitation économique	Acc.	1	3	6	6	4	6	7	6	2	5	5	
	Total	1	3	6	6	4	6	7	6	2	5	5	
TEH - exploitation sexuelle	Acc.	2	20	12	10	12	13	11	5	9	12	14	5
	Total	2	20	12	10	12	13	11	5	9	12	14	5

**PH Violence dans l'espace public**

		2000	2013	2014	2015	2016	2017	2018	2019	2020	2021	2022	2023
Violence physique (transport public)	Acc.	9	34	35	22	27	29	24	29	24	20	29	11
	Tent.				1				1	1			
	Total	9	34	35	23	27	29	24	30	25	20	29	11
Violence physique (voie publique)	Acc.	353	562	570	572	496	539	525	529	535	539	672	139
	Tent.	11	12	13	13	8	15	29	14	10	10	11	4
	Total	364	574	583	585	504	554	554	543	545	549	683	143
Violence physique (autre endroit public)	Acc.	31	35	31	30	29	35	33	31	36	30	37	15
	Tent.	1		1	1	1			1				
	Total	32	35	32	31	30	35	33	32	36	30	37	15



**PH Violence dans l'espace public**

		2000	2013	2014	2015	2016	2017	2018	2019	2020	2021	2022	2023
Violence physique (endroit accessible au public)	Acc.	331	265	265	244	213	233	235	247	160	179	281	48
	Tent.	4	3	1	1	5	4	2	1	1	2	3	
	<b>Total</b>	<b>335</b>	<b>268</b>	<b>266</b>	<b>245</b>	<b>218</b>	<b>237</b>	<b>237</b>	<b>248</b>	<b>161</b>	<b>181</b>	<b>284</b>	<b>48</b>
Violence sexuelle (transport public)	Acc.	7	4	3	2	5	3	7	7	5	10	14	2
	Tent.												
	<b>Total</b>	<b>7</b>	<b>4</b>	<b>3</b>	<b>2</b>	<b>5</b>	<b>3</b>	<b>7</b>	<b>7</b>	<b>5</b>	<b>10</b>	<b>14</b>	<b>2</b>
Violence sexuelle (voie publique)	Acc.	22	34	38	28	36	45	55	33	41	33	34	14
	Tent.	2	1			1	2	1	4	1	2		
	<b>Total</b>	<b>24</b>	<b>35</b>	<b>38</b>	<b>28</b>	<b>37</b>	<b>47</b>	<b>56</b>	<b>37</b>	<b>42</b>	<b>35</b>	<b>34</b>	<b>14</b>
Violence sexuelle (autre endroit public)	Acc.	10	10	9	8	9	11	7	8	8	6	9	
	Tent.	2			1	1							
	<b>Total</b>	<b>12</b>	<b>10</b>	<b>9</b>	<b>9</b>	<b>10</b>	<b>11</b>	<b>7</b>	<b>8</b>	<b>8</b>	<b>6</b>	<b>9</b>	
Violence sexuelle (endroit accessible au public)	Acc.	34	27	40	26	35	25	45	34	26	39	43	11
	Tent.	2		1		2					1		
	<b>Total</b>	<b>36</b>	<b>27</b>	<b>41</b>	<b>26</b>	<b>37</b>	<b>25</b>	<b>45</b>	<b>34</b>	<b>26</b>	<b>40</b>	<b>43</b>	<b>11</b>
Violence psychique (transport public)	Acc.	25	34	36	30	38	48	25	25	23	15	30	11
	Tent.	1											
	<b>Total</b>	<b>26</b>	<b>34</b>	<b>36</b>	<b>30</b>	<b>38</b>	<b>48</b>	<b>25</b>	<b>25</b>	<b>23</b>	<b>15</b>	<b>30</b>	<b>11</b>
Violence psychique (voie publique)	Acc.	388	538	538	489	446	546	545	532	596	518	521	142
	Tent.	3											
	<b>Total</b>	<b>391</b>	<b>538</b>	<b>538</b>	<b>489</b>	<b>446</b>	<b>546</b>	<b>545</b>	<b>532</b>	<b>596</b>	<b>518</b>	<b>521</b>	<b>142</b>
Violence psychique (autre endroit public)	Acc.	42	49	64	50	47	46	47	55	63	57	58	12
	Tent.	2		1									
	<b>Total</b>	<b>44</b>	<b>49</b>	<b>65</b>	<b>50</b>	<b>47</b>	<b>46</b>	<b>47</b>	<b>55</b>	<b>63</b>	<b>57</b>	<b>58</b>	<b>12</b>
Violence psychique (endroit accessible au public)	Acc.	249	218	220	218	188	228	238	224	176	144	198	50
	Tent.	2			1			1				1	
	<b>Total</b>	<b>251</b>	<b>218</b>	<b>220</b>	<b>219</b>	<b>188</b>	<b>228</b>	<b>239</b>	<b>224</b>	<b>176</b>	<b>144</b>	<b>199</b>	<b>50</b>





**PH Violence dans l'espace public**

		2000	2013	2014	2015	2016	2017	2018	2019	2020	2021	2022	2023
Vol à main armée (transport public)	Acc.	2		2				1					
	Tent.											1	
	<b>Total</b>	<b>2</b>		<b>2</b>				<b>1</b>				<b>1</b>	
Vol à main armée (voie publique)	Acc.	15	19	7	14	9	5	5	4	3	5	4	3
	Tent.	6	4	4	2	1	3	2	3	2	2		1
	<b>Total</b>	<b>21</b>	<b>23</b>	<b>11</b>	<b>16</b>	<b>10</b>	<b>8</b>	<b>7</b>	<b>7</b>	<b>5</b>	<b>7</b>	<b>4</b>	<b>4</b>
Vol à main armée (autre endroit public)	Acc.	1				1	2						
	Tent.					1							
	<b>Total</b>	<b>1</b>				<b>2</b>	<b>2</b>						
Vol à main armée (endroit accessible au public)	Acc.	14	10	12	12	10	8	6	10	4	2	7	
	Tent.	8	8	3	1	5	6	2	1	4	3	2	
	<b>Total</b>	<b>22</b>	<b>18</b>	<b>15</b>	<b>13</b>	<b>15</b>	<b>14</b>	<b>8</b>	<b>11</b>	<b>8</b>	<b>5</b>	<b>9</b>	
Vol avec violence sans arme (transport public)	Acc.		5	1	1	3	2	2	3	4	1	1	
	Tent.	2	1	1		1		1	3				
	<b>Total</b>	<b>2</b>	<b>6</b>	<b>2</b>	<b>1</b>	<b>4</b>	<b>2</b>	<b>3</b>	<b>6</b>	<b>4</b>	<b>1</b>	<b>1</b>	
Vol avec violence sans arme (voie publique)	Acc.	22	62	57	55	42	35	27	36	25	29	25	3
	Tent.	4	9	7	5	7	5	10	7	17	7	1	1
	<b>Total</b>	<b>26</b>	<b>71</b>	<b>64</b>	<b>60</b>	<b>49</b>	<b>40</b>	<b>37</b>	<b>43</b>	<b>42</b>	<b>36</b>	<b>26</b>	<b>4</b>
Vol avec violence sans arme (autre endroit public)	Acc.	2	3	2	4	3	5	2	2		1	1	1
	Tent.				1	1	1			1	1		
	<b>Total</b>	<b>2</b>	<b>3</b>	<b>2</b>	<b>5</b>	<b>4</b>	<b>6</b>	<b>2</b>	<b>2</b>	<b>1</b>	<b>2</b>	<b>1</b>	<b>1</b>
Vol avec violence sans arme (endr. acces. au pub.)	Acc.	18	25	31	24	22	35	21	23	20	20	27	2
	Tent.	4	8	8	3	3	2	6	1	1	1	1	
	<b>Total</b>	<b>22</b>	<b>33</b>	<b>39</b>	<b>27</b>	<b>25</b>	<b>37</b>	<b>27</b>	<b>24</b>	<b>21</b>	<b>21</b>	<b>28</b>	<b>2</b>



PH Autre

		2000	2013	2014	2015	2016	2017	2018	2019	2020	2021	2022	2023
Faux policiers	Acc.	1	21	10	7	2	5	6		4	2	6	
	Tent.		10	2	1	1	1	3					
	<b>Total</b>	<b>1</b>	<b>31</b>	<b>12</b>	<b>8</b>	<b>3</b>	<b>6</b>	<b>9</b>		<b>4</b>	<b>2</b>	<b>6</b>	
Terrorisme, extrémisme et radicalisme	Acc.	2	3	7	10	5	5	6		4	6	1	1
	Tent.		1		2	1	2						
	<b>Total</b>	<b>2</b>	<b>4</b>	<b>7</b>	<b>12</b>	<b>6</b>	<b>7</b>	<b>6</b>		<b>4</b>	<b>6</b>	<b>1</b>	<b>1</b>
Cyberharcèlement	Acc.	37	163	161	148	163	166	122	94	48	77	57	23
	Tent.	1											
	<b>Total</b>	<b>38</b>	<b>163</b>	<b>161</b>	<b>148</b>	<b>163</b>	<b>166</b>	<b>122</b>	<b>94</b>	<b>48</b>	<b>77</b>	<b>57</b>	<b>23</b>
Fraude à l'identité	Acc.	50	141	143	131	121	159	125	124	149	131	176	47
	Tent.	3	6	6	9	6	8	12	3	1		1	
	<b>Total</b>	<b>53</b>	<b>147</b>	<b>149</b>	<b>140</b>	<b>127</b>	<b>167</b>	<b>137</b>	<b>127</b>	<b>150</b>	<b>131</b>	<b>177</b>	<b>47</b>

# ***STATISTIQUES POLICIERES DE CRIMINALITE***

---

*LIEU DE PERPETRATION: PROVINCE*

**Luxembourg**

***ANNEXE IV: FAITS ENREGISTRES  
NON CRIMINELS***



Luxembourg

Faits non criminels

Maladies / Décès / Disparition

	2000	2013	2014	2015	2016	2017	2018	2019	2020	2021	2022	2023
Suicide	141	187	196	177	172	179	177	201	146	153	174	37
Personne malade	106	144	101	122	140	143	131	147	139	170	157	46
Décès suspect	12	13	14	9	14	14	4	20	15	15	21	4
Décès naturel	50	64	53	62	70	64	61	62	61	67	60	15
Disparition (personne disparue)	147	130	114	100	117	121	105	138	97	131	123	37
Accident (sauf roulage)	72	80	90	73	78	75	90	91	67	95	106	13
Cadavre non identifié			3			1	2	2	1	1	2	1
Sécurité des travailleurs (accident du travail)												5
Personne amnésique						1						
Non spécifié				1				1	1		2	
Autres	27	3	3	7		1		1	1		1	
<b>Total</b>	<b>555</b>	<b>621</b>	<b>574</b>	<b>551</b>	<b>591</b>	<b>599</b>	<b>570</b>	<b>663</b>	<b>528</b>	<b>632</b>	<b>646</b>	<b>158</b>

Appels

	2000	2013	2014	2015	2016	2017	2018	2019	2020	2021	2022	2023
Alarme	28		3	2	5		7	2	3		3	2
Appels	122	40	25	11	27	14	10	21	20	18	31	9
<b>Total</b>	<b>150</b>	<b>40</b>	<b>28</b>	<b>13</b>	<b>32</b>	<b>14</b>	<b>17</b>	<b>23</b>	<b>23</b>	<b>18</b>	<b>34</b>	<b>11</b>

Problèmes sociaux

	2000	2013	2014	2015	2016	2017	2018	2019	2020	2021	2022	2023
Différends familiaux	785	620	652	542	476	541	625	852	815	901	922	236
Différend (pas de coups)	347	551	535	476	429	522	470	459	561	560	596	92
Affaire civile	223	132	128	77	80	60	56	61	57	64	76	4
Protection de la jeunesse	422	209	201	138	159	184	175	150	112	162	207	47
Non spécifié										1		
Autres	150	27	25	20	20	25	19	31	8	38	26	6
<b>Total</b>	<b>1.927</b>	<b>1.539</b>	<b>1.541</b>	<b>1.253</b>	<b>1.164</b>	<b>1.332</b>	<b>1.345</b>	<b>1.553</b>	<b>1.553</b>	<b>1.726</b>	<b>1.827</b>	<b>385</b>



### Catastrophes

	2000	2013	2014	2015	2016	2017	2018	2019	2020	2021	2022	2023
Fuite de gaz		1	1	1	1	1	1	2		1		
Eboulement		1										
Catastrophe naturelle		2	2									
Inondation											1	
Dégâts tempête	2	6	2			2	4	2		3		
Problèmes causés par l'eau	4		1		1							
Dégâts eau		2	2				1	1	2	1		
Autres	8	1	1			1		2			1	
<b>Total</b>	<b>14</b>	<b>13</b>	<b>9</b>	<b>1</b>	<b>2</b>	<b>4</b>	<b>6</b>	<b>7</b>	<b>2</b>	<b>5</b>	<b>2</b>	

### Ordre public

	2000	2013	2014	2015	2016	2017	2018	2019	2020	2021	2022	2023
Manifestation		1						1				
Troubles	24	97	75	88	110	118	134	185	144	198	198	55
Non spécifié										1		
Autres	39	7	4	4	2	2		4	3	1	4	1
<b>Total</b>	<b>63</b>	<b>105</b>	<b>79</b>	<b>92</b>	<b>112</b>	<b>120</b>	<b>134</b>	<b>190</b>	<b>147</b>	<b>200</b>	<b>202</b>	<b>56</b>

### Agissements suspects

	2000	2013	2014	2015	2016	2017	2018	2019	2020	2021	2022	2023
	246	279	239	260	197	220	198	193	217	163	185	45
<b>Total</b>	<b>246</b>	<b>279</b>	<b>239</b>	<b>260</b>	<b>197</b>	<b>220</b>	<b>198</b>	<b>193</b>	<b>217</b>	<b>163</b>	<b>185</b>	<b>45</b>

### Objets trouvés

	2000	2013	2014	2015	2016	2017	2018	2019	2020	2021	2022	2023
	33	18	31	41	32	36	28	26	21	23	29	9
<b>Total</b>	<b>33</b>	<b>18</b>	<b>31</b>	<b>41</b>	<b>32</b>	<b>36</b>	<b>28</b>	<b>26</b>	<b>21</b>	<b>23</b>	<b>29</b>	<b>9</b>

### Objets perdus

	2000	2013	2014	2015	2016	2017	2018	2019	2020	2021	2022	2023
	1.749	5.607	6.125	5.259	5.215	5.327	5.441	5.433	4.614	5.211	5.330	1.317
<b>Total</b>	<b>1.749</b>	<b>5.607</b>	<b>6.125</b>	<b>5.259</b>	<b>5.215</b>	<b>5.327</b>	<b>5.441</b>	<b>5.433</b>	<b>4.614</b>	<b>5.211</b>	<b>5.330</b>	<b>1.317</b>



**Autres non-infractions**

	2000	2013	2014	2015	2016	2017	2018	2019	2020	2021	2022	2023
Ordonnance de capture	3	25	22	5	14	24	16	19	11	14	19	6
Réhabilitation	7	1										
Non-respect des conditions	5	78	93	96	167	231	269	388	424	393	424	86
Procès-verbal d'information	341	541	588	435	341	401	328	397	334	303	257	55
Notification		178	155	209	240	185	205	222	177	263	337	68
Dégradation involontaire câbles (non-télécom)		7	2	2	1	1	2	3		2		
Comportement lié à une radicalisation violente					2	3			1	4	1	1
Demande signalement surveillance électronique							1		1		115	44
Fonction de contrôle armes	4	16	16	30	15	20	15	22	40	123	180	74
Non spécifié				1					2		5	1
Autres non infractions	214											
<b>Total</b>	<b>574</b>	<b>846</b>	<b>876</b>	<b>778</b>	<b>780</b>	<b>865</b>	<b>836</b>	<b>1.051</b>	<b>990</b>	<b>1.102</b>	<b>1.338</b>	<b>335</b>