

# ***STATISTIQUES POLICIERES DE CRIMINALITE***

---

*LIEU DE PERPETRATION: PROVINCE*

**Limburg**

***2000 - Trimestre 1 2023***

*Police fédérale - DGRIDRIIBIPOL*

# ***STATISTIQUES POLICIERES DE CRIMINALITE***

---

***LIEU DE PERPETRATION: PROVINCE***

**Limburg**

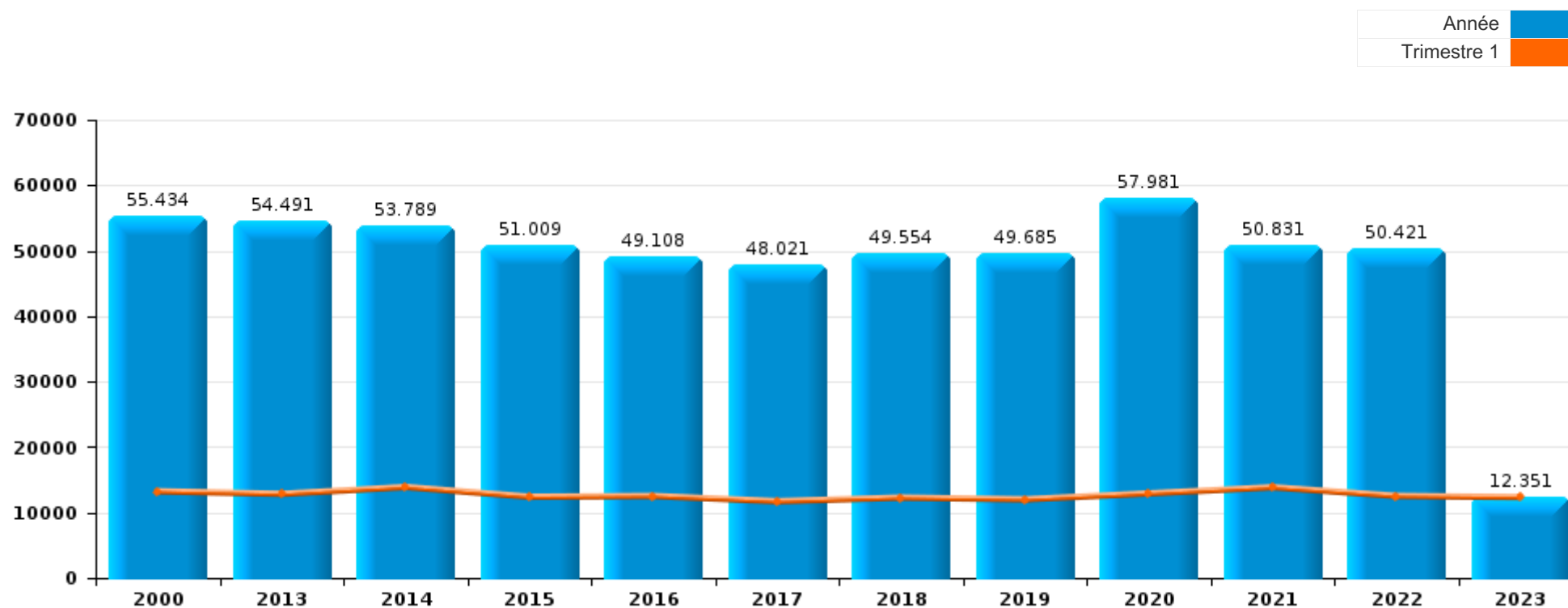
***PARTIE I : INFRACTIONS JUDICIAIRES***

# CRIMINALITE ENREGISTREE COMMISE AU NIVEAU DE LA PROVINCE



## Limburg

	2000	2013	2014	2015	2016	2017	2018	2019	2020	2021	2022	2023
Nombre total des délits	55.434	54.491	53.789	51.009	49.108	48.021	49.554	49.685	57.981	50.831	50.421	12.351



FPF/DGR/DRI/BIPOL - Statistiques policières de criminalité (date de clôture: 22/09/2023)

Les données pour les années 2001 jusqu'à 2012 ne sont plus publiées mais restent disponibles sur demande auprès du service BIPOL.

Les données pour 2023 ne concernent que le 1er trimestre.



Limburg

	2000	2013	2014	2015	2016	2017	2018	2019	2020	2021	2022	2023
Vol et extorsion	26.680	20.461	19.267	18.095	16.402	14.897	13.972	12.705	8.417	8.662	10.525	2.421
Drogues	4.274	4.879	5.752	5.204	5.339	5.332	5.755	6.097	6.118	5.970	5.617	1.268
Dégradation de la propriété	7.003	6.250	5.835	5.737	5.278	5.602	5.309	4.953	4.275	4.310	4.404	1.000
Infr. contre l'intégrité physique	3.531	4.207	4.236	4.059	4.214	4.192	4.789	4.687	3.989	4.329	4.943	1.141
Fraude	2.097	2.350	2.388	2.346	2.300	2.274	2.917	3.492	4.602	4.283	4.408	1.103
Infr. contre la sécurité publique	2.400	2.315	2.401	2.201	2.152	2.108	2.262	2.289	2.125	2.019	2.155	547
Infr. contre autres valeurs morales et sentiments	902	2.079	2.110	1.974	1.876	1.867	2.024	2.049	2.165	2.210	2.245	637
Criminalité informatique		635	606	738	761	794	1.181	1.669	4.074	4.373	4.137	1.073
Registre de population	642	2.040	1.877	1.732	1.733	1.694	1.687	1.560	1.305	1.482	1.756	492
Santé publique	70	32	39	43	54	65	57	64	10.906	3.243	135	17
Armes et explosifs	735	1.592	1.551	1.361	1.194	1.122	1.100	1.210	1.158	1.065	895	205
Législation sur les étrangers	350	1.047	945	830	1.053	1.128	1.192	1.230	1.132	1.334	1.483	488
Infr. contre la famille	1.219	1.182	1.325	1.060	1.143	972	991	1.079	1.021	903	818	191
Protection de la jeunesse	87	883	943	859	894	1.114	1.083	1.172	1.188	1.311	1.373	397
Ivresse et alcool	359	827	835	850	886	864	998	1.086	903	973	1.287	263
Environnement	1.447	902	947	1.003	847	854	806	827	781	852	691	157
Infr. contre les mœurs	632	791	738	737	776	900	872	1.037	1.040	1.040	917	226
Infr. contre la foi publique	885	716	665	832	750	744	740	761	844	803	852	198
Infr. contre l'autorité publique	305	386	440	405	402	451	499	407	498	435	414	104
Code pénal social	30	89	137	149	171	230	388	428	522	425	455	152
Autres lois spéciales	249	120	87	220	264	173	152	87	123	120	114	40
Protection de la personne	332	74	87	86	116	87	122	168	217	143	140	44
Pratiques commerciales	79	52	36	73	55	61	102	51	132	147	218	63
Protection des revenus publics	84	121	96	52	75	115	148	105	39	48	57	30
Infr. contre la liberté individuelle	40	92	86	75	79	71	69	79	84	67	101	15
Contravention Code pénal	679	2	5	10	9	8	4	2	2	3		1
Législation économique	31	64	72	61	51	58	65	99	56	46	79	21
Travail	59	68	71	43	32	79	54	40	70	40	36	10
Carte d'identité	103	91	62	47	38	47	46	47	55	26	7	2
Loi du football		32	36	21	45	29	51	82	17	63	66	20
Hormones et dopage	4	36	40	38	44	29	43	47	38	33	18	7
Infr. relative au statut juridique de l'enfant	37	11	6	13	9	12	6	13	22	8	13	
Traite des êtres humains		18	10	10	16	16	17	11	15	8	14	5
Exercice illégal de l'autorité publique	18	18	13	6	10	3	9	10	12	9	8	5
Infr. contre la Sécurité de l'Etat	1	5	6	19	20	7	15	13	13	12	4	
Autres infractions Code pénal		11	14	10	7	5	8	10	9	6	6	1
Marchand de sommeil		2	7	6	4	8	5	9	5	15	13	3
Code pénal militaire et milice	20	4	4	2	2	4	7	5	2	6	13	1
Sécurité privée	32	5	2	2	6	4	7	5	2		1	
Législation sur les élections	18		12									
Provocation crime ou délits								4		8	3	3
Exploitation de la mendicité		2			1	1	2		1	1		
<b>Sous-total</b>	<b>55.434</b>	<b>54.491</b>	<b>53.789</b>	<b>51.009</b>	<b>49.108</b>	<b>48.021</b>	<b>49.554</b>	<b>49.685</b>	<b>57.981</b>	<b>50.831</b>	<b>50.421</b>	<b>12.351</b>
<b>Contravention règlement policier local</b>	<b>40</b>	<b>1.371</b>	<b>1.127</b>	<b>1.143</b>	<b>1.136</b>	<b>1.435</b>	<b>1.894</b>	<b>2.157</b>	<b>3.532</b>	<b>2.814</b>	<b>2.882</b>	<b>677</b>
<b>Sous-total</b>	<b>40</b>	<b>1.371</b>	<b>1.127</b>	<b>1.143</b>	<b>1.136</b>	<b>1.435</b>	<b>1.894</b>	<b>2.157</b>	<b>3.532</b>	<b>2.814</b>	<b>2.882</b>	<b>677</b>
<b>Total</b>	<b>55.474</b>	<b>55.862</b>	<b>54.916</b>	<b>52.152</b>	<b>50.244</b>	<b>49.456</b>	<b>51.448</b>	<b>51.842</b>	<b>61.513</b>	<b>53.645</b>	<b>53.303</b>	<b>13.028</b>

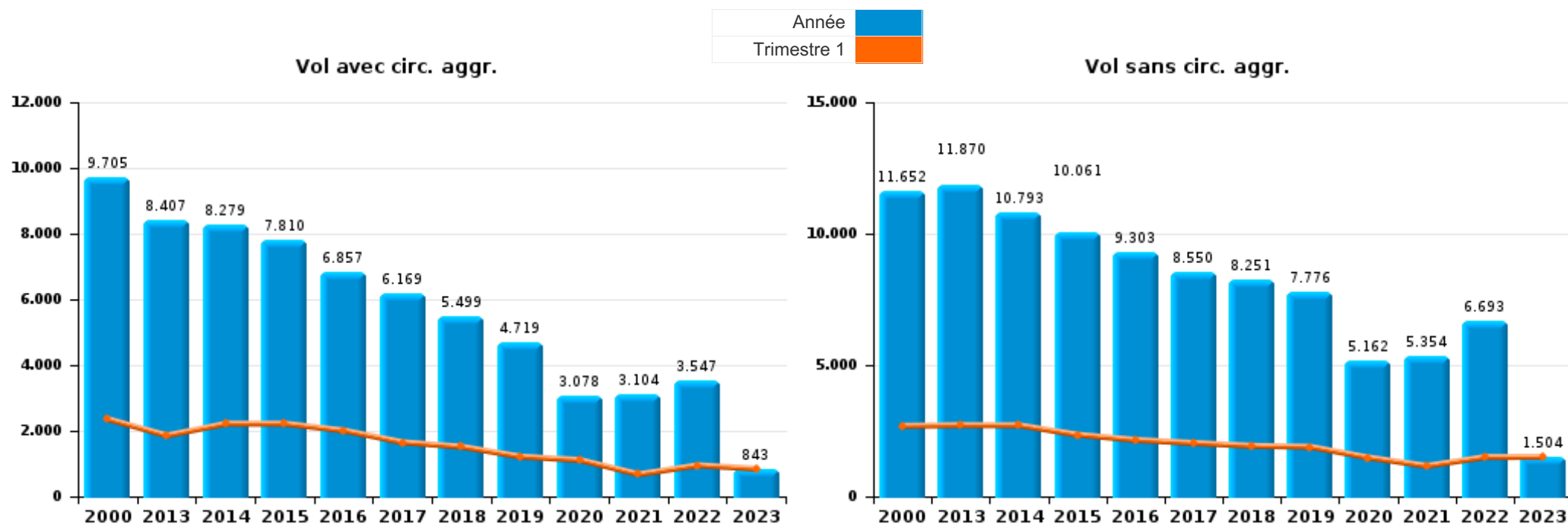




I.1. Catégorie des infractions : Vol et extorsion (top 5 des infractions au niveau national 2022)

Limburg

	2000	2013	2014	2015	2016	2017	2018	2019	2020	2021	2022	2023
<b>Vol sans circ. aggr.</b>	11.652	11.870	10.793	10.061	9.303	8.550	8.251	7.776	5.162	5.354	6.693	1.504
<b>Vol avec circ. aggr.</b>	9.705	8.407	8.279	7.810	6.857	6.169	5.499	4.719	3.078	3.104	3.547	843
<b>Vol non spécifié</b>	5.246	46	47	63	54	36	37	36	16	15	19	3
<b>Extorsion</b>	68	138	148	161	187	142	184	174	160	189	266	71
<b>Autres</b>	9				1		1		1			
<b>Total</b>	<b>26.680</b>	<b>20.461</b>	<b>19.267</b>	<b>18.095</b>	<b>16.402</b>	<b>14.897</b>	<b>13.972</b>	<b>12.705</b>	<b>8.417</b>	<b>8.662</b>	<b>10.525</b>	<b>2.421</b>



FPF/DGR/DRI/BIPOL - Statistiques policières de criminalité (date de clôture: 22/09/2023)

Les données pour les années 2001 jusqu'à 2012 ne sont plus publiées mais restent disponibles sur demande auprès du service BIPOL.

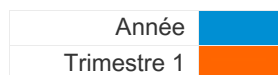
Les données pour 2023 ne concernent que le 1er trimestre.



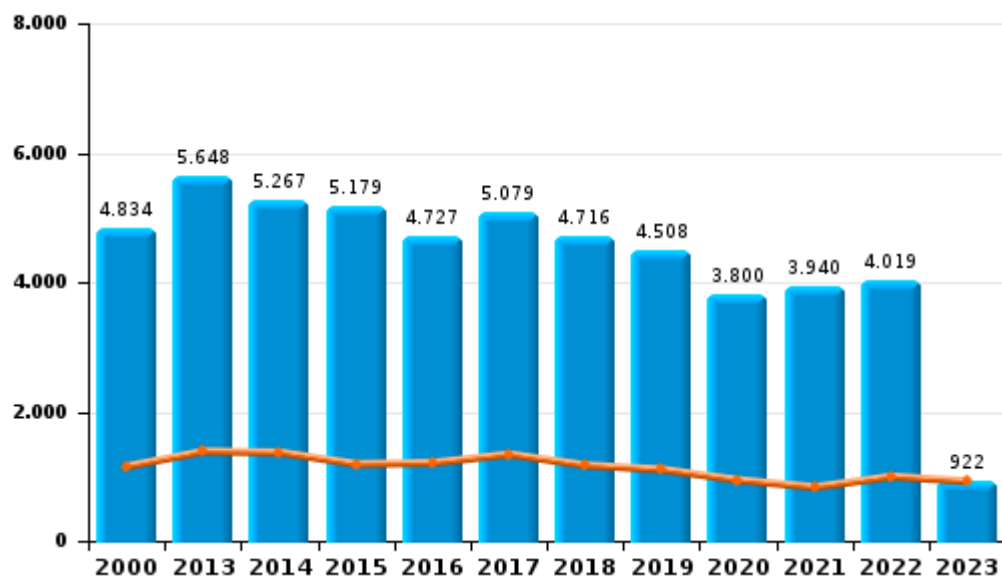
I.2. Catégorie des infractions : Dégradation de la propriété (top 5 des infractions au niveau national 2022)

Limburg

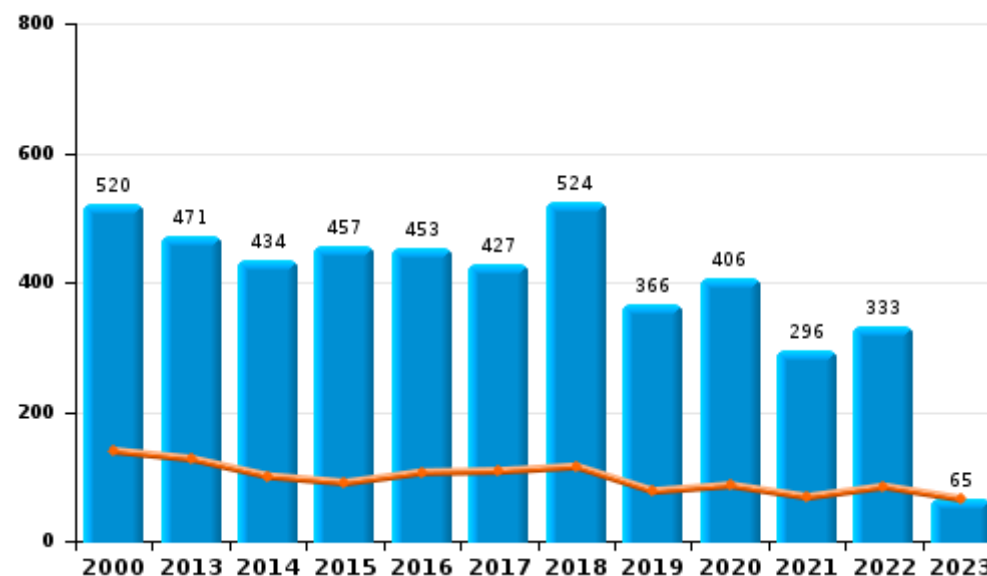
	2000	2013	2014	2015	2016	2017	2018	2019	2020	2021	2022	2023
<b>Vandalisme</b>	4.834	5.648	5.267	5.179	4.727	5.079	4.716	4.508	3.800	3.940	4.019	922
<b>Incendie volontaire</b>	207	231	215	223	232	236	282	194	197	167	197	41
<b>Destruction, dénaturation, dégradation</b>	1.633	100	104	79	79	82	64	61	47	59	35	9
<b>Incendie involontaire</b>	313	240	219	234	221	191	242	172	209	129	136	24
<b>Destruction par explosion volontaire</b>	16	31	30	22	19	14	5	18	22	15	17	4
<b>Total</b>	<b>7.003</b>	<b>6.250</b>	<b>5.835</b>	<b>5.737</b>	<b>5.278</b>	<b>5.602</b>	<b>5.309</b>	<b>4.953</b>	<b>4.275</b>	<b>4.310</b>	<b>4.404</b>	<b>1.000</b>



Vandalisme



Incendie

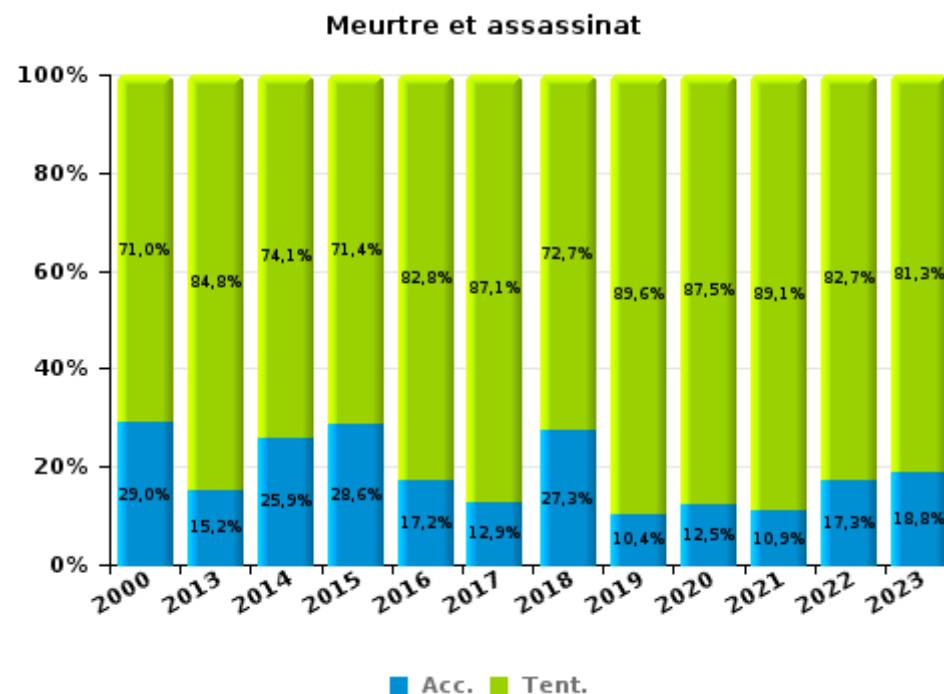
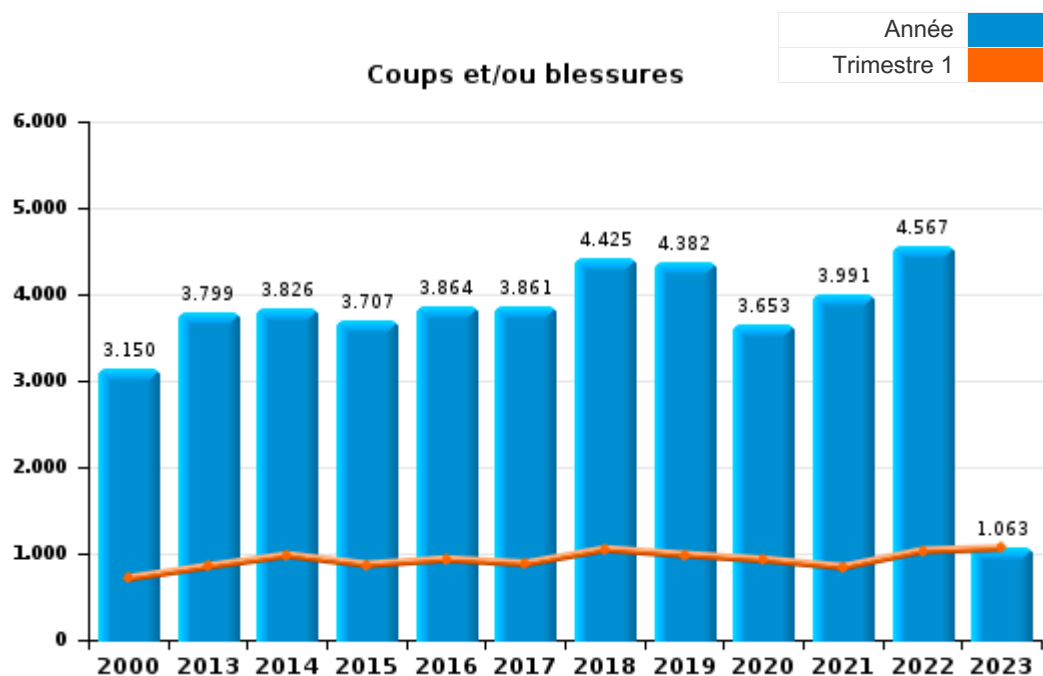




I.3. Catégorie des infractions : Infr. contre l'intégrité physique (top 5 des infractions au niveau national 2022)

Limburg

	2000	2013	2014	2015	2016	2017	2018	2019	2020	2021	2022	2023
<b>Coups et/ou blessures</b>	3.150	3.799	3.826	3.707	3.864	3.861	4.425	4.382	3.653	3.991	4.567	1.063
<b>Autres</b>	350	362	356	275	292	269	320	257	296	292	324	62
<b>Meurtre et assassinat</b>	31	46	54	77	58	62	44	48	40	46	52	16
<b>Total</b>	<b>3.531</b>	<b>4.207</b>	<b>4.236</b>	<b>4.059</b>	<b>4.214</b>	<b>4.192</b>	<b>4.789</b>	<b>4.687</b>	<b>3.989</b>	<b>4.329</b>	<b>4.943</b>	<b>1.141</b>



FPF/DGR/DRI/BIPOL - Statistiques policières de criminalité (date de clôture: 22/09/2023)  
 Les données pour les années 2001 jusqu'à 2012 ne sont plus publiées mais restent disponibles sur demande auprès du service BIPOL.  
 Les données pour 2023 ne concernent que le 1er trimestre.

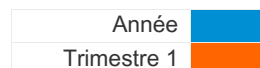




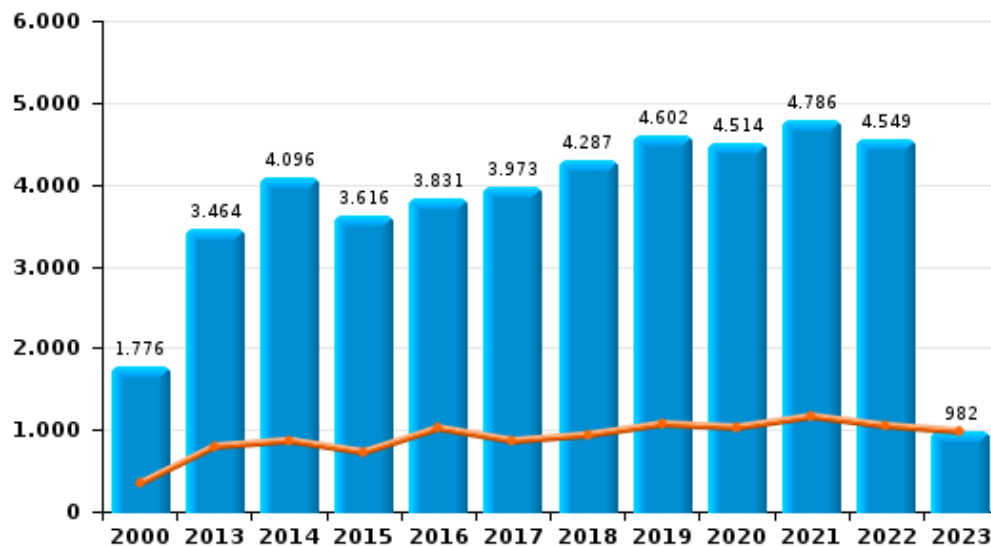
I.4. Catégorie des infractions : Drogues (top 5 des infractions au niveau national 2022)

Limburg

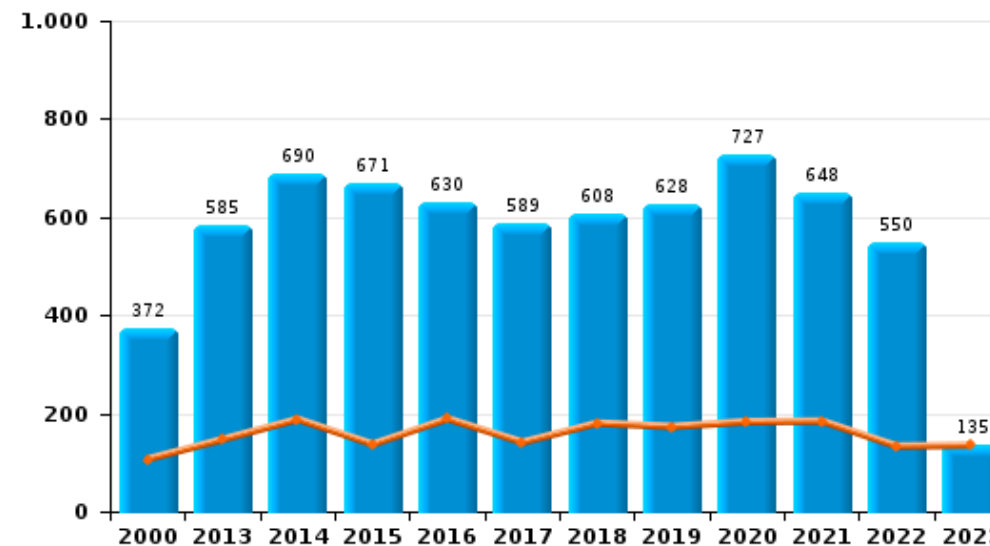
	2000	2013	2014	2015	2016	2017	2018	2019	2020	2021	2022	2023
Détention	1.776	3.464	4.096	3.616	3.831	3.973	4.287	4.602	4.514	4.786	4.549	982
Commerce	372	585	690	671	630	589	608	628	727	648	550	135
Fabrication	40	268	393	437	399	334	377	369	299	235	206	55
Importation et exportation	678	392	364	249	209	167	185	163	253	127	110	29
Usage	1.084	61	61	96	146	126	162	154	146	134	155	54
Autres	324	109	148	135	124	143	136	181	179	40	47	13
<b>Total</b>	<b>4.274</b>	<b>4.879</b>	<b>5.752</b>	<b>5.204</b>	<b>5.339</b>	<b>5.332</b>	<b>5.755</b>	<b>6.097</b>	<b>6.118</b>	<b>5.970</b>	<b>5.617</b>	<b>1.268</b>



Détention



Commerce



FPF/DGR/DRI/BIPOL - Statistiques policières de criminalité (date de clôture: 22/09/2023)  
 Les données pour les années 2001 jusqu'à 2012 ne sont plus publiées mais restent disponibles sur demande auprès du service BIPOL.  
 Les données pour 2023 ne concernent que le 1er trimestre.



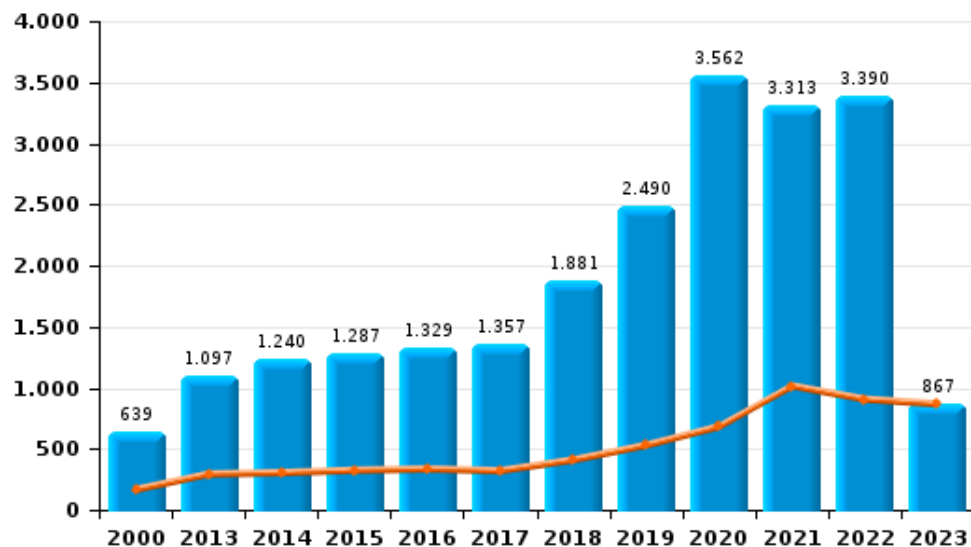
1.5. Catégorie des infractions : Fraude (top 5 des infractions au niveau national 2022)

**Limburg**

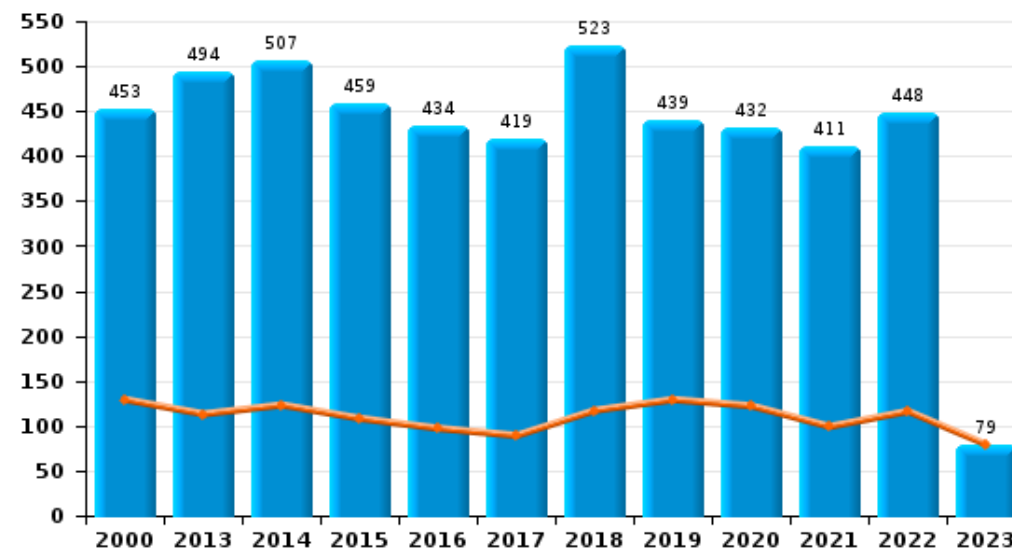
	2000	2013	2014	2015	2016	2017	2018	2019	2020	2021	2022	2023
Escroquerie	639	1.097	1.240	1.287	1.329	1.357	1.881	2.490	3.562	3.313	3.390	867
Abus de confiance et infr. apparentées	453	494	507	459	434	419	523	439	432	411	448	79
Détournement et destruction frauduleuse	361	270	216	223	209	173	178	152	168	168	188	55
Fraudes: Autres	202	129	121	103	86	108	117	149	216	216	182	36
Grivèlerie	265	125	90	101	95	73	84	81	70	44	46	29
Infr. liées à l'insolvabilité	6	125	116	110	83	72	81	126	104	91	103	23
Recel	171	110	98	63	64	72	53	55	50	40	51	14
<b>Total</b>	<b>2.097</b>	<b>2.350</b>	<b>2.388</b>	<b>2.346</b>	<b>2.300</b>	<b>2.274</b>	<b>2.917</b>	<b>3.492</b>	<b>4.602</b>	<b>4.283</b>	<b>4.408</b>	<b>1.103</b>



Escroquerie



Abus de confiance et infr. apparentées





# ***STATISTIQUES POLICIERES DE CRIMINALITE***

---

***LIEU DE PERPETRATION: PROVINCE***

**Limburg**

***PARTIE II : FIGURES CRIMINELLES / PHENOMENES***



## Limburg

### FC Vol moyen de transport

	2000	2013	2014	2015	2016	2017	2018	2019	2020	2021	2022	2023
Vol de voiture	1.940	514	554	586	538	377	332	382	211	163	184	38
Vol de moto	87	108	92	102	67	68	42	63	35	34	44	8
Carjacking	48	13	10	9	15	12	12	13	5	2	9	
Homejacking	18	6	4	2	9	2	2	3			4	
Vol dans les garages	133	43	42	48	33	19	18	20	7	3		
Vol de vélomoteur	700	204	210	239	182	156	120	133	99	113	130	25
Vol de vélo	3.325	2.400	2.411	2.382	2.115	1.986	1.697	1.605	1.089	1.168	1.532	281

### FC Cambriolage

	2000	2013	2014	2015	2016	2017	2018	2019	2020	2021	2022	2023
Cambriolage dans habitation	4.780	3.533	3.651	3.797	3.341	2.802	2.537	2.078	1.362	1.402	1.728	393
Cambriolage ds entreprise ou commerce	1.962	1.525	1.195	1.008	857	922	675	639	350	309	330	96
Cambriolage ds service public ou bâtiment administ	547	471	443	371	339	315	305	182	155	188	149	46
Vol au bélier	19	27	28	23	9	3	6	7		2	1	
Cambriolage dans bâtiment (total)	7.217	5.510	5.278	5.167	4.528	4.029	3.511	2.890	1.865	1.898	2.207	535



**FC Vol autre**

	2000	2013	2014	2015	2016	2017	2018	2019	2020	2021	2022	2023
Vol à main armée	258	155	153	157	114	141	127	124	88	76	88	10
Vol avec violence sans arme	556	411	479	507	468	364	381	371	288	312	479	96
Vol dans ou sur un véhicule	3.841	1.770	1.749	1.451	1.238	1.179	1.095	992	609	645	797	170
Sacjacking dans une voiture				2		1		1				1
Vol d'armes et explosifs	96	91	97	78	77	71	53	46	43	44	53	15
Steaming		11	12	13	8	13	3	8	10		12	2
Arrachage de sac à main	37	35	28	34	8	9	10	4	5	2	9	3
Vol à l'arraché	167	103	95	107	83	99	116	71	58	66	79	11
Vol à la tire	1.087	1.506	1.118	880	915	713	653	585	203	241	326	53
Vol à l'étalage	728	1.400	1.303	1.312	1.335	1.301	1.395	1.385	940	1.030	1.366	385
Vol par ruse	256	388	364	315	282	233	187	208	118	140	145	42
Vol de métaux	72	356	226	220	179	196	190	157	75	115	202	67
Vol sur les chantiers	295	342	280	257	219	247	271	248	192	181	167	65
Home-invasion		4	10	9	11	19	14	12	5	4	7	
Vol d'animaux	91	84	74	45	50	57	42	47	24	32	26	9
Vol de cargaison	1	38	37	22	40	41	32	27	27	11	22	7

**Criminalité ICT**

	2000	2013	2014	2015	2016	2017	2018	2019	2020	2021	2022	2023
Fraude de cartes de paiements	58	206	160	238	202	247	208	207	198	211	199	70
Phishing		46	34	16	11	51	136	410	1.427	1.457	1.209	257
Ransomware					4	17	17	26	23	17	17	1
Shouldersurfing		7	10	22	7	59	21	14	14	4	8	7
Skimming		12	19	26	26	29	21	33	33	18	15	4



**FC Autre**

	2000	2013	2014	2015	2016	2017	2018	2019	2020	2021	2022	2023
Violence contre les métiers d'intérêt général	37	94	119	108	114	108	152	134	127	152	161	52
Viol collectif	9	13	13	12	12	12	10	7	5	4	8	
Graffiti	38	132	145	187	173	200	143	142	130	97	162	21
Dégradation de voiture	1.211	2.659	2.364	2.301	1.968	2.213	2.099	1.912	1.574	1.537	1.632	361
Rixe au couteau	7	33	35	36	43	33	42	48	44	47	53	13

**PH Violence intrafamiliale (VIF)**

	2000	2013	2014	2015	2016	2017	2018	2019	2020	2021	2022	2023
VIF: physique, dans le couple	391	1.195	1.217	1.100	1.208	1.266	1.505	1.502	1.354	1.362	1.514	321
VIF: physique, envers des descendants	20	132	154	150	175	183	210	229	210	217	268	62
VIF: physique, envers d'autres membres	436	227	256	238	237	292	365	331	311	300	309	63

VIF: sexuelle, dans le couple		2	4	4	7	14	3	7	12	6	7	3
VIF: sexuelle, envers des descendants	29	38	37	27	35	27	33	32	36	30	13	2
VIF: sexuelle, envers d'autres membres	5		5	1	2	1	3	2	2	3	1	

VIF: psychique, dans le couple	966	1.151	1.300	1.116	1.194	1.121	1.179	1.278	1.256	1.096	1.039	254
VIF: psychique, envers des descendants	1	14	21	25	45	86	62	87	104	96	104	39
VIF: psychique, envers d'autres membres	6	28	26	42	38	74	69	56	63	81	70	11

VIF: économique, dans le couple	18	43	62	57	88	76	97	95	81	74	92	26
VIF: économique, envers des descendants	16	6	9	12	10	7	12	16	12	15	17	2
VIF: économique, envers d'autres membres	341	200	216	163	137	125	127	122	107	92	110	30

**PH Hormones et dopage**

	2000	2013	2014	2015	2016	2017	2018	2019	2020	2021	2022	2023
Dopage humain	5	38	36	52	49	35	49	55	43	42	18	7
Engraissement illégal		8	8	17	13	7	20	11	21	11	2	1



**PH Drogues**

	2000	2013	2014	2015	2016	2017	2018	2019	2020	2021	2022	2023
Vente de cocaïne	1	80	95	109	91	118	138	132	140	137	143	33
Import-export de cocaïne		34	26	23	11	18	19	12	14	8	12	4
Production de drogues synthétiques		22	29	77	42	15	33	34	30	35	24	11
Import-export de drogues synthétiques	8	25	50	35	21	22	26	8	9	11	9	4
Vente de drogues synthétiques	10	201	241	234	177	183	203	196	213	199	173	45
Production de cannabis (culture)	4	102	167	159	138	137	154	162	112	94	71	23
Import-export de cannabis en grande quantité		1	5			1	1	3	2		1	1
Vente de cannabis en grande quantité			10	3	4	5	8	10	12	7	5	4
Import-export d'héroïne	3	50	26	15	10	17	5	4	7	3	12	1
Vente-traffic d'héroïne		30	58	33	35	40	31	23	37	35	39	14

**PH Trafic d'armes**

	2000	2013	2014	2015	2016	2017	2018	2019	2020	2021	2022	2023
Commerce et production d'arme à feu et mun.	11	26	30	30	14	21	34	14	20	26	15	1
Commerce et production d'arme non à feu		7	11	6	12	6	10	3	3	4	2	

**PH Traite des êtres humains**

	2000	2013	2014	2015	2016	2017	2018	2019	2020	2021	2022	2023
TEH - exploitation économique	5	6	7	6	4	8	9	2	8	3	5	1
TEH - exploitation sexuelle	48	28	21	18	20	15	32	23	29	33	17	12





**PH Violence dans l'espace public**

	2000	2013	2014	2015	2016	2017	2018	2019	2020	2021	2022	2023
Violence physique (transport public)	32	69	72	60	67	66	66	73	60	69	98	27
Violence physique (voie publique)	890	1.004	1.046	968	999	993	1.094	1.080	901	969	1.049	270
Violence physique (autre endroit public)	95	91	97	104	83	77	110	85	89	113	114	19
Violence physique (endroit accessible au public)	878	737	743	794	773	705	770	742	460	529	808	177
Violence sexuelle (transport public)	10	16	17	16	18	17	11	21	17	27	22	
Violence sexuelle (voie publique)	133	90	92	102	73	101	79	96	86	93	81	21
Violence sexuelle (autre endroit public)	44	43	36	33	44	27	32	32	48	50	28	4
Violence sexuelle (endroit accessible au public)	76	91	95	94	100	103	90	135	90	118	102	22
Violence psychique (transport public)	21	47	50	48	35	32	34	38	33	44	47	17
Violence psychique (voie publique)	637	658	767	626	594	625	684	727	725	711	722	162
Violence psychique (autre endroit public)	83	96	64	65	73	59	68	64	84	76	78	16
Violence psychique (endroit accessible au public)	566	453	510	466	428	426	464	462	413	363	410	113
Vol à main armée (transport public)	2	3	3	7	1	5		2	2	2		
Vol à main armée (voie publique)	55	28	28	45	32	20	24	26	20	14	26	2
Vol à main armée (autre endroit public)	7	4	6	8	4		1	5	2	1	2	2
Vol à main armée (endroit accessible au public)	122	72	68	58	49	71	61	55	38	34	41	3
Vol avec violence sans arme (transport public)	8	16	12	16	5	7	4	6	11	11	12	3
Vol avec violence sans arme (voie publique)	187	132	147	159	125	102	84	73	59	52	86	17
Vol avec violence sans arme (autre endroit public)	15	9	9	11	9	12	6	9	13	8	11	3
Vol avec violence sans arme (endr. acces. au pub.)	157	142	120	122	125	91	98	117	67	72	104	17

**PH Autre**

	2000	2013	2014	2015	2016	2017	2018	2019	2020	2021	2022	2023
Faux policiers	1	11	11	5	4	5	9	9	10	11	13	
Terrorisme, extrémisme et radicalisme		11	5	22	34	13	21	19	20	11	11	4
Cyberharcèlement	124	557	786	770	799	769	814	739	775	730	770	233
Fraude à l'identité	135	260	322	318	309	345	476	506	768	708	608	136

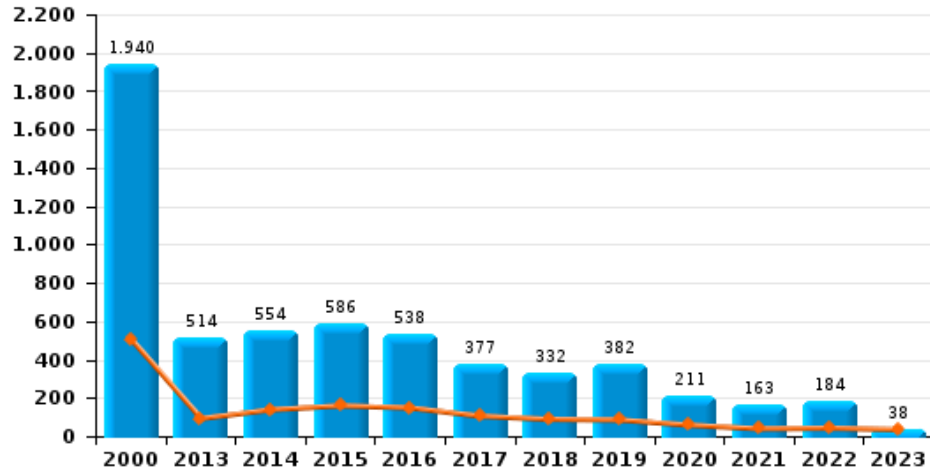




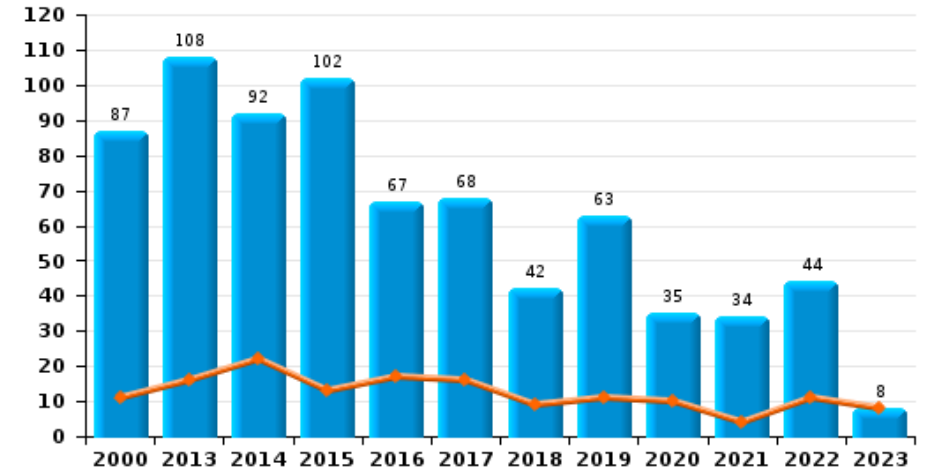
**Limburg**

Année ■  
Trimestre 1 ■

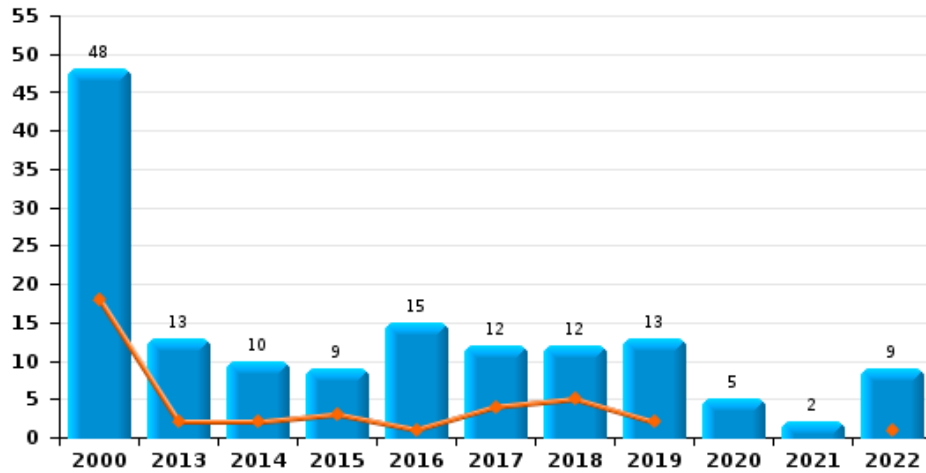
**Vol de voiture**



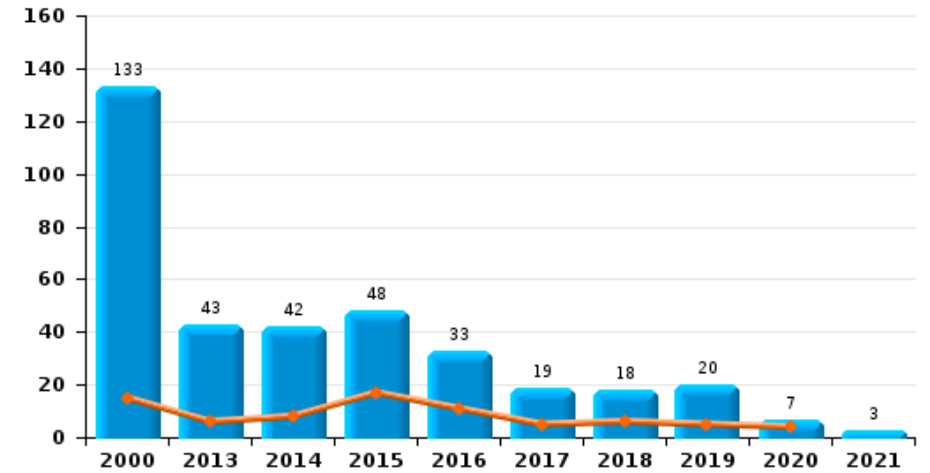
**Vol de moto**



**Carjacking**



**Vol dans les garages**

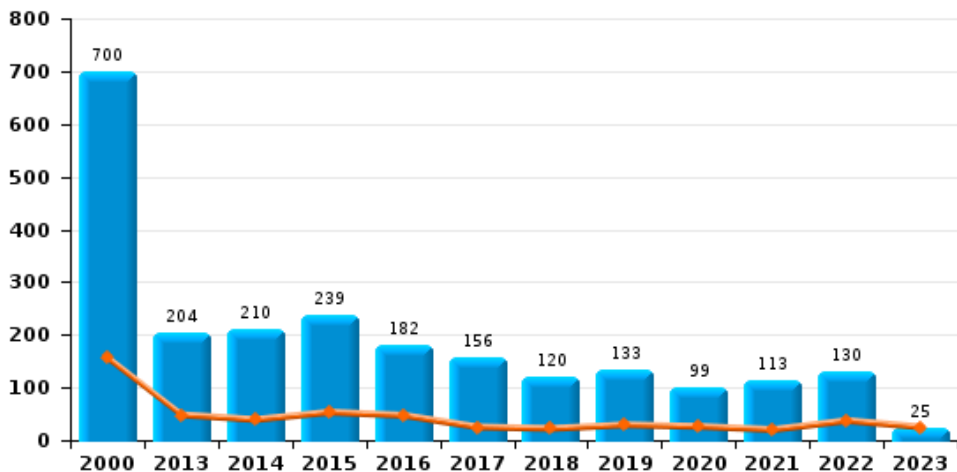




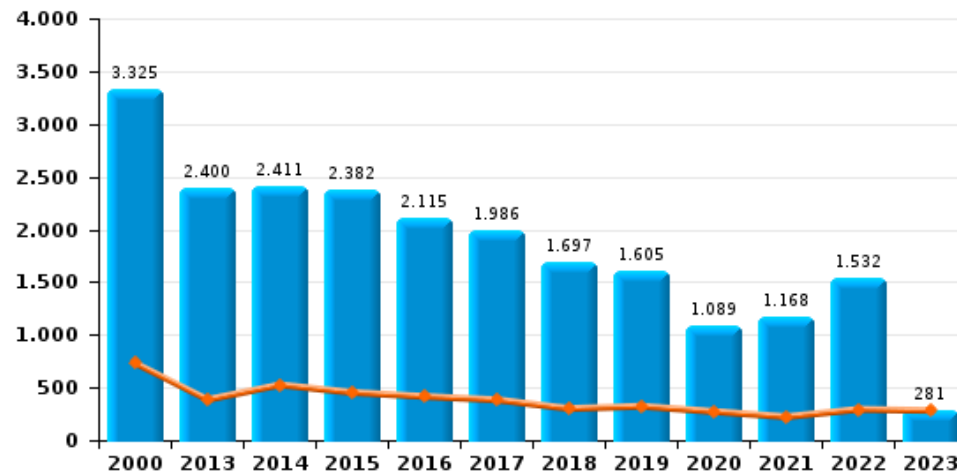
**Limburg**

Année	<span style="color: blue;">■</span>
Trimestre 1	<span style="color: orange;">■</span>

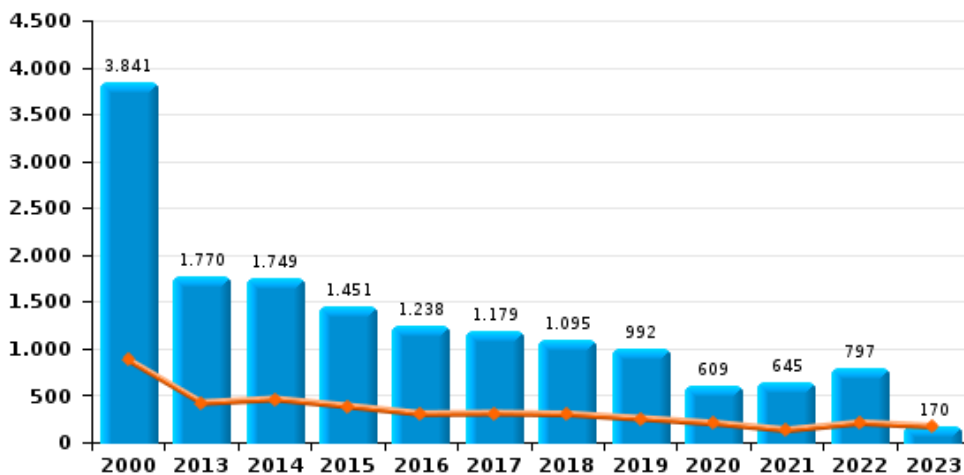
**Vol de vélomoteur**



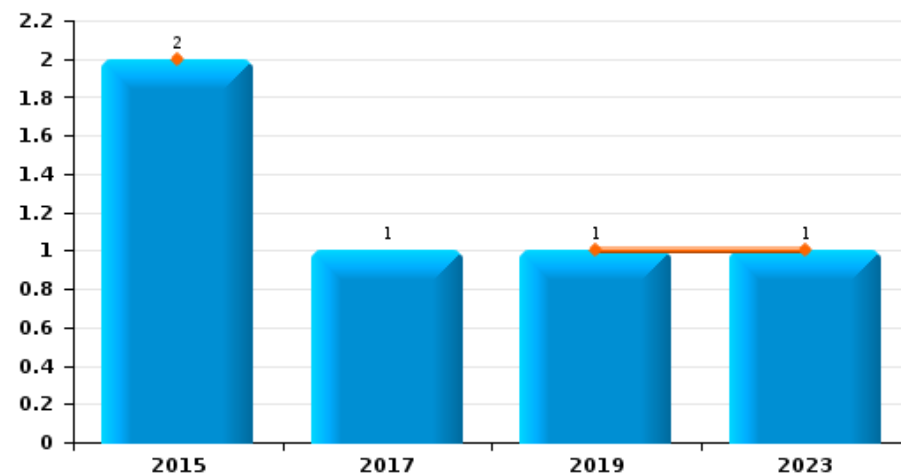
**Vol de vélo**



**Vol dans ou sur un véhicule**



**Sacjacking dans une voiture**

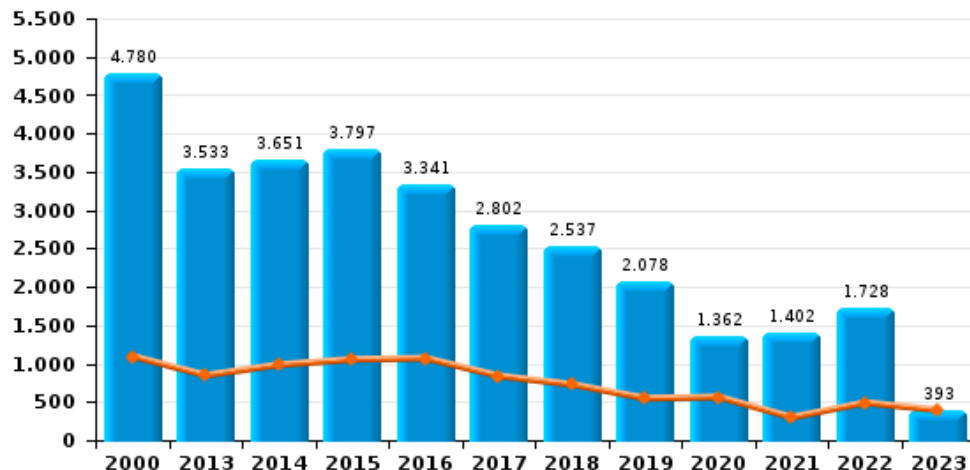




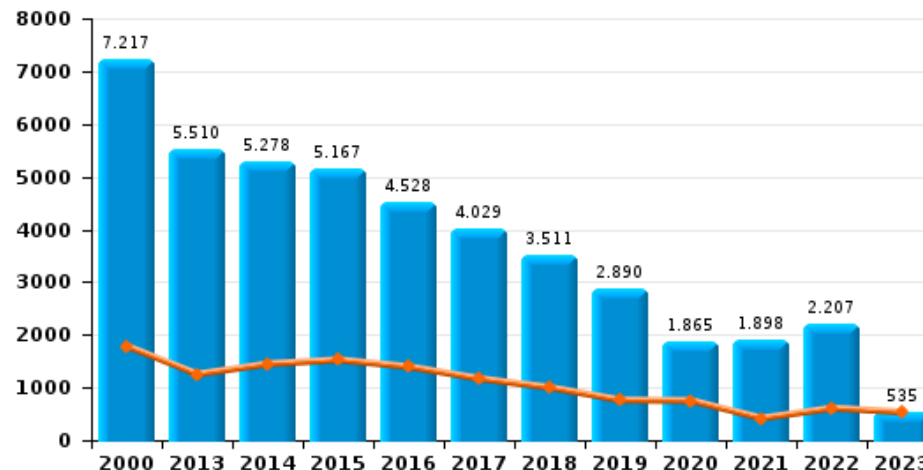
**Limburg**

Année	<span style="color: blue;">■</span>
Trimestre 1	<span style="color: orange;">■</span>

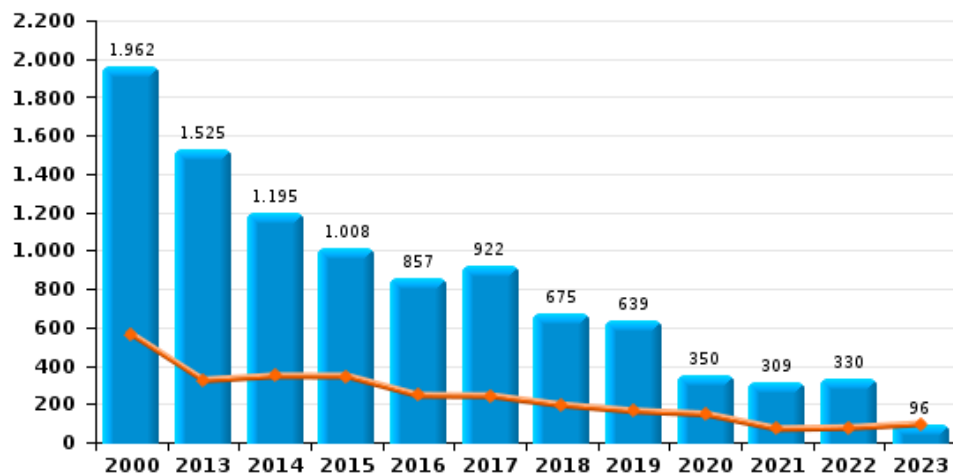
**Cambriolage dans habitation**



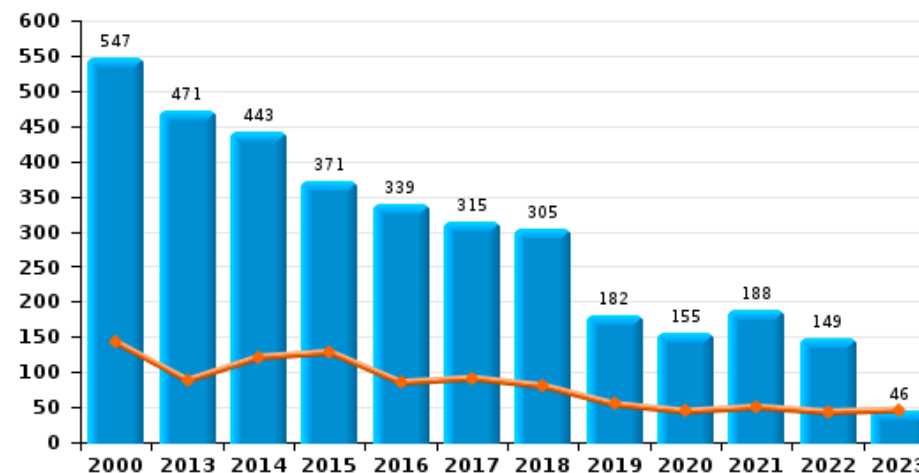
**Cambriolage dans bâtiment (total)**



**Cambriolage ds entreprise ou commerce**



**Cambriolage ds service public ou bâtiment administ**

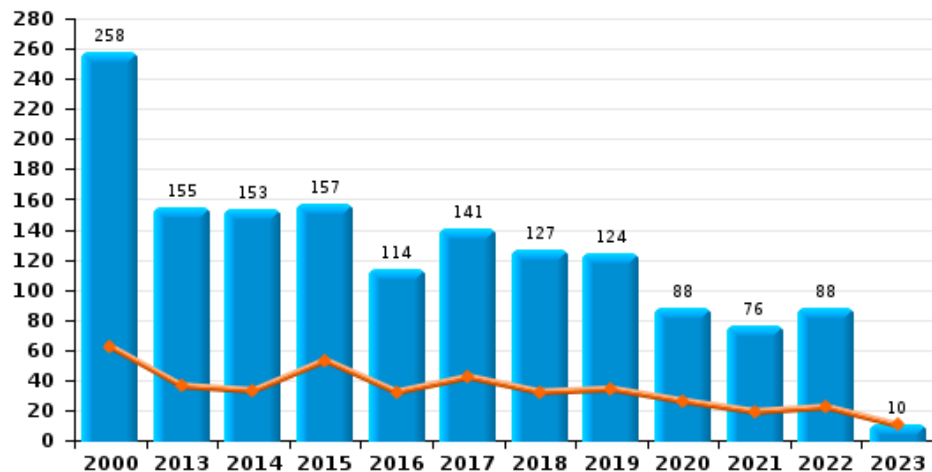




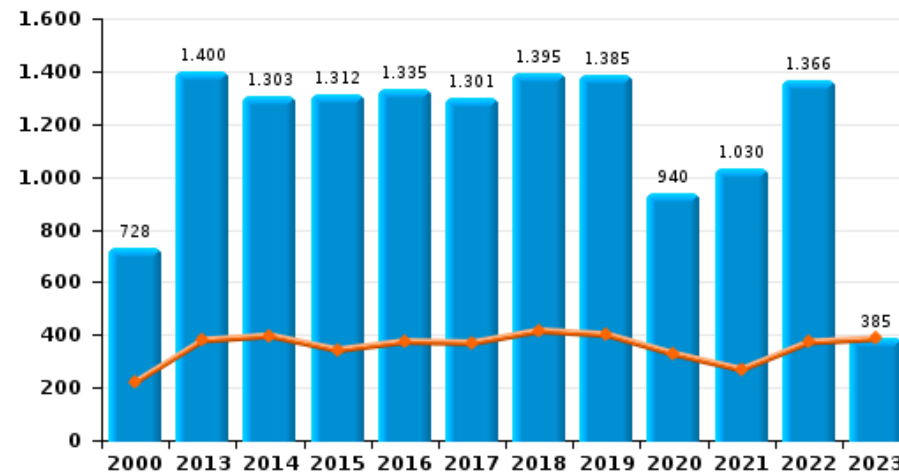
**Limburg**

Année ■  
Trimestre 1 ■

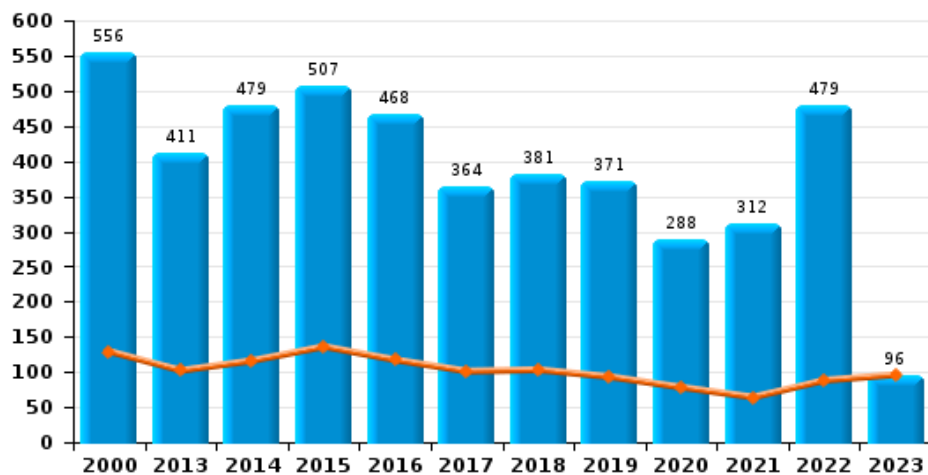
**Vol à main armée**



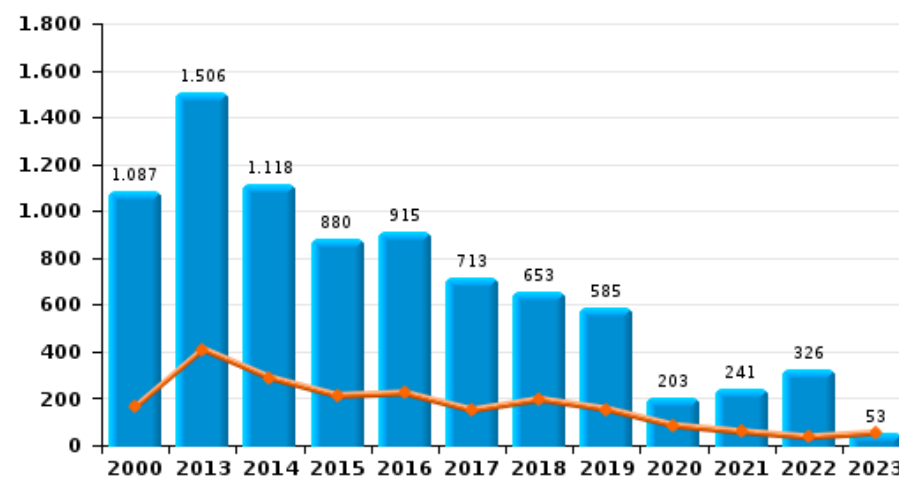
**Vol à l'étalage**



**Vol avec violence sans arme**



**Vol à la tire**

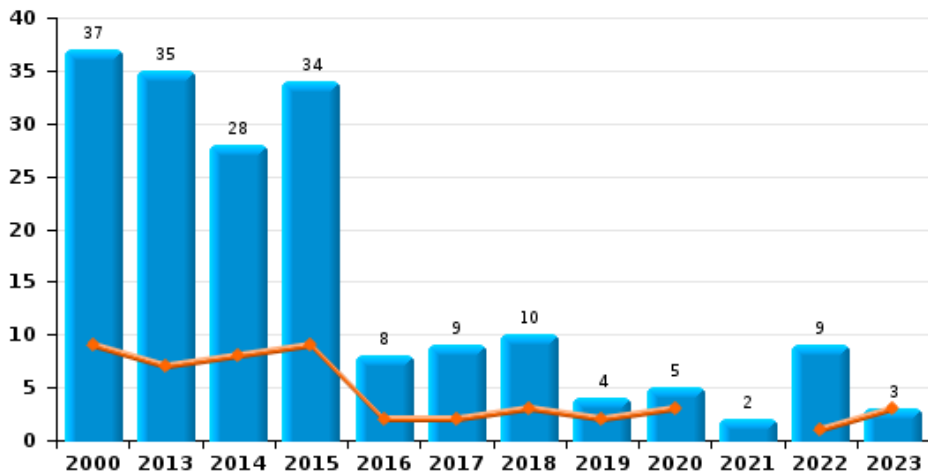




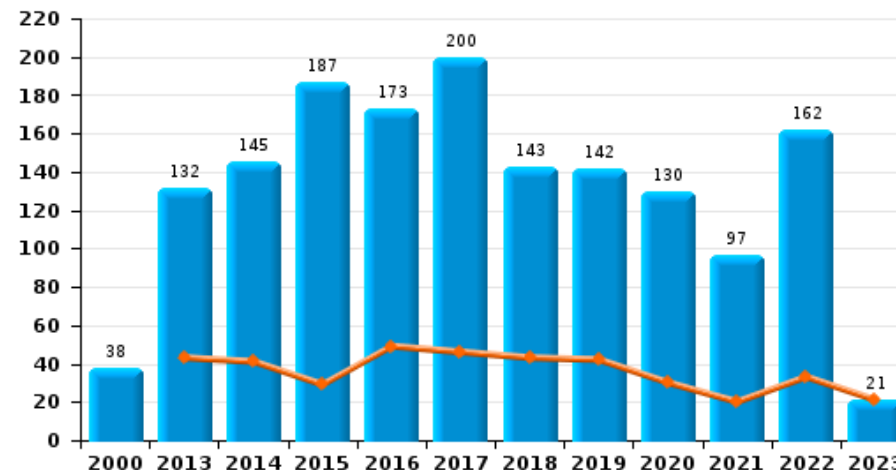
**Limburg**

Année ■  
Trimestre 1 ■

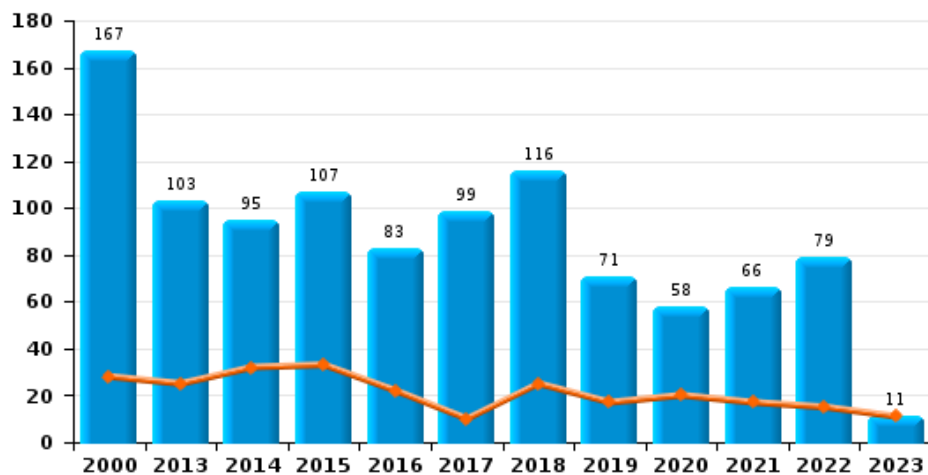
**Arrachage de sac à main**



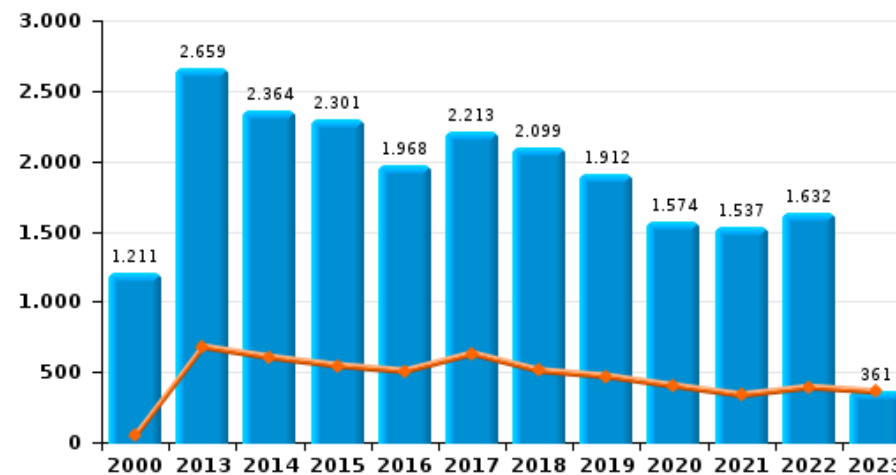
**Graffiti**



**Vol à l'arraché**



**Dégradation de voiture**





Limburg

FC Vol moyen de transport

		2000	2013	2014	2015	2016	2017	2018	2019	2020	2021	2022	2023
Vol de voiture	Trim 1	507	95	141	162	151	108	91	88	61	42	45	38
	Trim 2	462	157	125	130	127	110	75	96	48	38	50	
	Trim 3	485	118	135	142	140	88	87	109	68	32	43	
	Trim 4	486	144	153	152	120	71	79	89	34	51	46	
	<b>Total</b>	<b>1.940</b>	<b>514</b>	<b>554</b>	<b>586</b>	<b>538</b>	<b>377</b>	<b>332</b>	<b>382</b>	<b>211</b>	<b>163</b>	<b>184</b>	<b>38</b>
Vol de moto	Trim 1	11	16	22	13	17	16	9	11	10	4	11	8
	Trim 2	27	31	26	24	19	21	9	24	9	8	12	
	Trim 3	35	46	17	32	17	22	15	13	8	9	12	
	Trim 4	14	15	27	33	14	9	9	15	8	13	9	
	<b>Total</b>	<b>87</b>	<b>108</b>	<b>92</b>	<b>102</b>	<b>67</b>	<b>68</b>	<b>42</b>	<b>63</b>	<b>35</b>	<b>34</b>	<b>44</b>	<b>8</b>
Carjacking	Trim 1	18	2	2	3	1	4	5	2			1	
	Trim 2	10	2	2	3	11	3	4	5			1	
	Trim 3	10	4	3	1	2	3	2	3	1		6	
	Trim 4	10	5	3	2	1	2	1	3	4	2	1	
	<b>Total</b>	<b>48</b>	<b>13</b>	<b>10</b>	<b>9</b>	<b>15</b>	<b>12</b>	<b>12</b>	<b>13</b>	<b>5</b>	<b>2</b>	<b>9</b>	
Homejacking	Trim 1	3	1	1	1	2	1	1	1			1	
	Trim 2	5	1	2	1	3		1	1				
	Trim 3	2	2			1	1					1	
	Trim 4	8	2	1		3			1			2	
	<b>Total</b>	<b>18</b>	<b>6</b>	<b>4</b>	<b>2</b>	<b>9</b>	<b>2</b>	<b>2</b>	<b>3</b>			<b>4</b>	
Vol dans les garages	Trim 1	15	6	8	17	11	5	6	5	4			
	Trim 2	29	11	6	6	7	2	6	6		1		
	Trim 3	35	10	12	14	9	9	4	3	3			
	Trim 4	54	16	16	11	6	3	2	6		2		
	<b>Total</b>	<b>133</b>	<b>43</b>	<b>42</b>	<b>48</b>	<b>33</b>	<b>19</b>	<b>18</b>	<b>20</b>	<b>7</b>	<b>3</b>		





FC Vol moyen de transport

		2000	2013	2014	2015	2016	2017	2018	2019	2020	2021	2022	2023
Vol de vélomoteur	Trim 1	156	48	39	53	47	25	22	29	26	20	37	25
	Trim 2	169	54	59	59	53	47	33	38	26	28	31	
	Trim 3	200	61	56	51	45	46	37	32	28	31	36	
	Trim 4	175	41	56	76	37	38	28	34	19	34	26	
Total		700	204	210	239	182	156	120	133	99	113	130	25
Vol de vélo	Trim 1	729	384	524	452	414	382	299	321	271	221	292	281
	Trim 2	959	642	593	646	567	590	499	467	257	281	394	
	Trim 3	917	814	713	693	643	614	525	474	331	346	465	
	Trim 4	720	560	581	591	491	400	374	343	230	320	381	
Total		3.325	2.400	2.411	2.382	2.115	1.986	1.697	1.605	1.089	1.168	1.532	281



FC Cambriolage

		2000	2013	2014	2015	2016	2017	2018	2019	2020	2021	2022	2023
Cambriolage dans habitation	Trim 1	1.093	846	984	1.053	1.069	837	727	546	563	298	489	393
	Trim 2	908	774	698	733	503	553	399	510	164	221	293	
	Trim 3	1.175	823	738	734	598	608	557	414	284	350	316	
	Trim 4	1.604	1.090	1.231	1.277	1.171	804	854	608	351	533	630	
	<b>Total</b>	<b>4.780</b>	<b>3.533</b>	<b>3.651</b>	<b>3.797</b>	<b>3.341</b>	<b>2.802</b>	<b>2.537</b>	<b>2.078</b>	<b>1.362</b>	<b>1.402</b>	<b>1.728</b>	<b>393</b>
Cambriolage ds entreprise ou commerce	Trim 1	563	324	346	345	244	242	194	163	147	70	76	96
	Trim 2	500	480	298	229	209	255	181	150	62	72	82	
	Trim 3	502	355	256	241	180	218	147	169	75	84	85	
	Trim 4	397	366	295	193	224	207	153	157	66	83	87	
	<b>Total</b>	<b>1.962</b>	<b>1.525</b>	<b>1.195</b>	<b>1.008</b>	<b>857</b>	<b>922</b>	<b>675</b>	<b>639</b>	<b>350</b>	<b>309</b>	<b>330</b>	<b>96</b>
Cambriolage ds service public ou bâtiment administ	Trim 1	142	88	121	128	85	91	80	54	44	50	43	46
	Trim 2	140	132	124	86	83	90	71	40	44	58	37	
	Trim 3	137	100	90	66	81	67	50	43	33	42	29	
	Trim 4	128	151	108	91	90	67	104	45	34	38	40	
	<b>Total</b>	<b>547</b>	<b>471</b>	<b>443</b>	<b>371</b>	<b>339</b>	<b>315</b>	<b>305</b>	<b>182</b>	<b>155</b>	<b>188</b>	<b>149</b>	<b>46</b>
Vol au bélier	Trim 1	4	4	9	9	4		1			1		
	Trim 2	3	7	5	10	1	2	3	2				
	Trim 3	7	11	7	4	2		2	2		1	1	
	Trim 4	5	5	7		2	1		3				
	<b>Total</b>	<b>19</b>	<b>27</b>	<b>28</b>	<b>23</b>	<b>9</b>	<b>3</b>	<b>6</b>	<b>7</b>		<b>2</b>	<b>1</b>	
Cambriolage dans bâtiment (total)	Trim 1	1.783	1.253	1.448	1.524	1.393	1.168	999	761	752	418	608	535
	Trim 2	1.530	1.377	1.115	1.046	794	894	651	697	270	350	412	
	Trim 3	1.795	1.275	1.083	1.039	859	891	753	622	392	476	430	
	Trim 4	2.109	1.605	1.632	1.558	1.482	1.076	1.108	810	451	654	757	
	<b>Total</b>	<b>7.217</b>	<b>5.510</b>	<b>5.278</b>	<b>5.167</b>	<b>4.528</b>	<b>4.029</b>	<b>3.511</b>	<b>2.890</b>	<b>1.865</b>	<b>1.898</b>	<b>2.207</b>	<b>535</b>



FC Vol autre

		2000	2013	2014	2015	2016	2017	2018	2019	2020	2021	2022	2023
Vol à main armée	Trim 1	62	36	33	53	32	42	32	34	26	19	22	10
	Trim 2	60	40	37	34	25	28	24	35	16	16	13	
	Trim 3	53	36	39	29	19	35	33	27	26	12	22	
	Trim 4	83	43	44	41	38	36	38	28	20	29	31	
	<b>Total</b>	<b>258</b>	<b>155</b>	<b>153</b>	<b>157</b>	<b>114</b>	<b>141</b>	<b>127</b>	<b>124</b>	<b>88</b>	<b>76</b>	<b>88</b>	<b>10</b>
Vol avec violence sans arme	Trim 1	129	102	116	136	117	101	103	93	78	64	88	96
	Trim 2	127	89	116	140	120	90	94	101	52	73	97	
	Trim 3	125	117	112	112	110	72	95	84	81	81	168	
	Trim 4	175	103	135	119	121	101	89	93	77	94	126	
	<b>Total</b>	<b>556</b>	<b>411</b>	<b>479</b>	<b>507</b>	<b>468</b>	<b>364</b>	<b>381</b>	<b>371</b>	<b>288</b>	<b>312</b>	<b>479</b>	<b>96</b>
Vol dans ou sur un véhicule	Trim 1	876	421	461	385	304	310	301	253	204	131	207	170
	Trim 2	880	462	490	393	289	311	255	283	93	146	206	
	Trim 3	1.052	514	386	381	316	281	271	239	177	188	167	
	Trim 4	1.033	373	412	292	329	277	268	217	135	180	217	
	<b>Total</b>	<b>3.841</b>	<b>1.770</b>	<b>1.749</b>	<b>1.451</b>	<b>1.238</b>	<b>1.179</b>	<b>1.095</b>	<b>992</b>	<b>609</b>	<b>645</b>	<b>797</b>	<b>170</b>
Sacjacking dans une voiture	Trim 1				2				1				1
	Trim 4						1						
	<b>Total</b>				<b>2</b>		<b>1</b>		<b>1</b>				<b>1</b>
Vol d'armes et explosifs	Trim 1	25	28	27	24	20	20	9	12	13	13	14	15
	Trim 2	17	16	13	19	14	20	13	11	5	9	8	
	Trim 3	26	18	24	18	20	16	16	9	9	10	11	
	Trim 4	28	29	33	17	23	15	15	14	16	12	20	
	<b>Total</b>	<b>96</b>	<b>91</b>	<b>97</b>	<b>78</b>	<b>77</b>	<b>71</b>	<b>53</b>	<b>46</b>	<b>43</b>	<b>44</b>	<b>53</b>	<b>15</b>



FC Vol autre

		2000	2013	2014	2015	2016	2017	2018	2019	2020	2021	2022	2023
Steaming	Trim 1		6	2	7		4	2	2	5		2	2
	Trim 2		4	2	1	2	1		3			4	
	Trim 3		1	4	2	1	2	1	2	3		3	
	Trim 4			4	3	5	6		1	2		3	
	<b>Total</b>			<b>11</b>	<b>12</b>	<b>13</b>	<b>8</b>	<b>13</b>	<b>3</b>	<b>8</b>	<b>10</b>		<b>12</b>
Arrachage de sac à main	Trim 1	9	7	8	9	2	2	3	2	3		1	3
	Trim 2	6	5	3	6		1				1	4	
	Trim 3	9	10	6	11		3	5	1	1	1	4	
	Trim 4	13	13	11	8	6	3	2	1	1			
	<b>Total</b>	<b>37</b>	<b>35</b>	<b>28</b>	<b>34</b>	<b>8</b>	<b>9</b>	<b>10</b>	<b>4</b>	<b>5</b>	<b>2</b>	<b>9</b>	<b>3</b>
Vol à l'arraché	Trim 1	28	25	32	33	22	10	25	17	20	17	15	11
	Trim 2	38	16	18	32	15	29	32	18	6	14	18	
	Trim 3	51	29	20	19	16	26	34	22	15	15	32	
	Trim 4	50	33	25	23	30	34	25	14	17	20	14	
	<b>Total</b>	<b>167</b>	<b>103</b>	<b>95</b>	<b>107</b>	<b>83</b>	<b>99</b>	<b>116</b>	<b>71</b>	<b>58</b>	<b>66</b>	<b>79</b>	<b>11</b>
Vol à la tire	Trim 1	165	410	288	212	223	150	196	154	84	58	35	53
	Trim 2	275	311	384	221	193	167	153	150	31	35	79	
	Trim 3	291	393	211	220	299	213	165	171	36	75	118	
	Trim 4	356	392	235	227	200	183	139	110	52	73	94	
	<b>Total</b>	<b>1.087</b>	<b>1.506</b>	<b>1.118</b>	<b>880</b>	<b>915</b>	<b>713</b>	<b>653</b>	<b>585</b>	<b>203</b>	<b>241</b>	<b>326</b>	<b>53</b>
Vol à l'étalage	Trim 1	221	379	396	342	374	369	415	400	327	268	372	385
	Trim 2	174	362	306	325	376	298	364	337	209	221	299	
	Trim 3	140	322	287	325	262	324	300	293	207	252	288	
	Trim 4	193	337	314	320	323	310	316	355	197	289	407	
	<b>Total</b>	<b>728</b>	<b>1.400</b>	<b>1.303</b>	<b>1.312</b>	<b>1.335</b>	<b>1.301</b>	<b>1.395</b>	<b>1.385</b>	<b>940</b>	<b>1.030</b>	<b>1.366</b>	<b>385</b>



FC Vol autre

		2000	2013	2014	2015	2016	2017	2018	2019	2020	2021	2022	2023
Vol par ruse	Trim 1	67	103	84	91	88	58	43	63	39	40	25	42
	Trim 2	63	93	106	91	58	70	48	52	18	24	30	
	Trim 3	54	91	83	72	59	47	51	49	26	30	49	
	Trim 4	72	101	91	61	77	58	45	44	35	46	41	
	<b>Total</b>	<b>256</b>	<b>388</b>	<b>364</b>	<b>315</b>	<b>282</b>	<b>233</b>	<b>187</b>	<b>208</b>	<b>118</b>	<b>140</b>	<b>145</b>	<b>42</b>
Vol de métaux	Trim 1	18	81	54	58	55	64	43	53	30	24	54	67
	Trim 2	14	91	71	70	44	43	48	34	17	23	42	
	Trim 3	20	114	63	50	38	44	51	40	15	33	46	
	Trim 4	20	70	38	42	42	45	48	30	13	35	60	
	<b>Total</b>	<b>72</b>	<b>356</b>	<b>226</b>	<b>220</b>	<b>179</b>	<b>196</b>	<b>190</b>	<b>157</b>	<b>75</b>	<b>115</b>	<b>202</b>	<b>67</b>
Vol sur les chantiers	Trim 1	61	87	69	64	46	73	58	71	52	46	50	65
	Trim 2	88	101	81	89	58	54	70	57	40	52	38	
	Trim 3	81	72	68	61	49	52	67	57	41	44	38	
	Trim 4	65	82	62	43	66	68	76	63	59	39	41	
	<b>Total</b>	<b>295</b>	<b>342</b>	<b>280</b>	<b>257</b>	<b>219</b>	<b>247</b>	<b>271</b>	<b>248</b>	<b>192</b>	<b>181</b>	<b>167</b>	<b>65</b>
Home-invasion	Trim 1			1	2	5	7	4	3	1	2	2	
	Trim 2		2	4	1	3	1	1	3	1	1		
	Trim 3		2	3	3	1	4	6	3	3	1		
	Trim 4			2	3	2	7	3	3			5	
	<b>Total</b>		<b>4</b>	<b>10</b>	<b>9</b>	<b>11</b>	<b>19</b>	<b>14</b>	<b>12</b>	<b>5</b>	<b>4</b>	<b>7</b>	
Vol d'animaux	Trim 1	23	19	18	10	9	13	10	9	1	5	3	9
	Trim 2	31	24	26	11	10	13	6	14	10	9	11	
	Trim 3	20	23	17	11	15	16	19	14	7	6	8	
	Trim 4	17	18	13	13	16	15	7	10	6	12	4	
	<b>Total</b>	<b>91</b>	<b>84</b>	<b>74</b>	<b>45</b>	<b>50</b>	<b>57</b>	<b>42</b>	<b>47</b>	<b>24</b>	<b>32</b>	<b>26</b>	<b>9</b>



FC Vol autre

		2000	2013	2014	2015	2016	2017	2018	2019	2020	2021	2022	2023
Vol de cargaison	Trim 1		16	8	4	21	4	11	10	14	6	13	7
	Trim 2		8	7	2	12	8	9	4	6		1	
	Trim 3	1	6	10	4	4	5	2	3	4	3	4	
	Trim 4		8	12	12	3	24	10	10	3	2	4	
Total		1	38	37	22	40	41	32	27	27	11	22	7



Criminalité ICT

		2000	2013	2014	2015	2016	2017	2018	2019	2020	2021	2022	2023
Fraude de cartes de paiements	Trim 1	15	45	43	75	65	48	53	62	48	59	55	70
	Trim 2	11	52	40	50	54	78	46	41	36	29	51	
	Trim 3	16	68	25	71	46	78	49	53	57	59	42	
	Trim 4	16	41	52	42	37	43	60	51	57	64	51	
	<b>Total</b>	<b>58</b>	<b>206</b>	<b>160</b>	<b>238</b>	<b>202</b>	<b>247</b>	<b>208</b>	<b>207</b>	<b>198</b>	<b>211</b>	<b>199</b>	<b>70</b>
Phishing	Trim 1		19	7	4	5	9	24	54	222	422	411	257
	Trim 2		6	13	7	4	9	44	72	458	234	290	
	Trim 3		6	2	1		18	32	90	354	273	236	
	Trim 4		15	12	4	2	15	36	194	393	528	272	
	<b>Total</b>		<b>46</b>	<b>34</b>	<b>16</b>	<b>11</b>	<b>51</b>	<b>136</b>	<b>410</b>	<b>1.427</b>	<b>1.457</b>	<b>1.209</b>	<b>257</b>
Ransomware	Trim 1						2	4	5	11	10	6	1
	Trim 2					1	4	4	5	5	5	2	
	Trim 3						2	4	11	2		5	
	Trim 4					3	9	5	5	5	2	4	
	<b>Total</b>					<b>4</b>	<b>17</b>	<b>17</b>	<b>26</b>	<b>23</b>	<b>17</b>	<b>17</b>	<b>1</b>
Shouldersurfing	Trim 1				4		3	2	4	8	2	2	7
	Trim 2		6	1	1	1	32	7	1	2	1	2	
	Trim 3				16		16	6	4	1	1	3	
	Trim 4		1	9	1	6	8	6	5	3		1	
	<b>Total</b>		<b>7</b>	<b>10</b>	<b>22</b>	<b>7</b>	<b>59</b>	<b>21</b>	<b>14</b>	<b>14</b>	<b>4</b>	<b>8</b>	<b>7</b>
Skimming	Trim 1		3	6	9	11	1	7	7	10	7	4	4
	Trim 2		4	6	7	11	6	2	7	2	2	4	
	Trim 3		4	4	4	1	13	3	7	12	5	1	
	Trim 4		1	3	6	3	9	9	12	9	4	6	
	<b>Total</b>		<b>12</b>	<b>19</b>	<b>26</b>	<b>26</b>	<b>29</b>	<b>21</b>	<b>33</b>	<b>33</b>	<b>18</b>	<b>15</b>	<b>4</b>



FC Autre

		2000	2013	2014	2015	2016	2017	2018	2019	2020	2021	2022	2023
Violence contre les métiers d'intérêt général	Trim 1	6	27	34	33	27	26	37	30	28	31	33	52
	Trim 2	9	28	30	17	33	23	34	28	33	35	43	
	Trim 3	12	21	28	34	27	30	38	37	34	40	50	
	Trim 4	10	18	27	24	27	29	43	39	32	46	35	
	<b>Total</b>	<b>37</b>	<b>94</b>	<b>119</b>	<b>108</b>	<b>114</b>	<b>108</b>	<b>152</b>	<b>134</b>	<b>127</b>	<b>152</b>	<b>161</b>	<b>52</b>
Viol collectif	Trim 1	3	3	4	2	2	3	1	2			2	
	Trim 2	3	8	4	3	1	3	5	1	1	3	2	
	Trim 3	2		3	5	7	4	2		1	1	2	
	Trim 4	1	2	2	2	2	2	2	4	3		2	
	<b>Total</b>	<b>9</b>	<b>13</b>	<b>13</b>	<b>12</b>	<b>12</b>	<b>12</b>	<b>10</b>	<b>7</b>	<b>5</b>	<b>4</b>	<b>8</b>	
Graffiti	Trim 1		43	41	29	49	46	43	42	30	20	33	21
	Trim 2	7	23	50	40	59	74	26	31	56	32	68	
	Trim 3	21	17	28	63	39	49	49	41	30	17	39	
	Trim 4	10	49	26	55	26	31	25	28	14	28	22	
	<b>Total</b>	<b>38</b>	<b>132</b>	<b>145</b>	<b>187</b>	<b>173</b>	<b>200</b>	<b>143</b>	<b>142</b>	<b>130</b>	<b>97</b>	<b>162</b>	<b>21</b>
Dégradation de voiture	Trim 1	49	679	605	546	507	631	510	470	402	337	392	361
	Trim 2	280	658	597	589	470	533	535	500	321	402	453	
	Trim 3	426	618	595	616	509	562	568	478	499	443	396	
	Trim 4	456	704	567	550	482	487	486	464	352	355	391	
	<b>Total</b>	<b>1.211</b>	<b>2.659</b>	<b>2.364</b>	<b>2.301</b>	<b>1.968</b>	<b>2.213</b>	<b>2.099</b>	<b>1.912</b>	<b>1.574</b>	<b>1.537</b>	<b>1.632</b>	<b>361</b>
Rixe au couteau	Trim 1	1	9	8	10	6	15	8	8	12	11	17	13
	Trim 2	4	16	8	3	12	6	12	13	12	14	11	
	Trim 3	1	2	12	14	12	8	7	12	13	6	12	
	Trim 4	1	6	7	9	13	4	15	15	7	16	13	
	<b>Total</b>	<b>7</b>	<b>33</b>	<b>35</b>	<b>36</b>	<b>43</b>	<b>33</b>	<b>42</b>	<b>48</b>	<b>44</b>	<b>47</b>	<b>53</b>	<b>13</b>





PH Violence intrafamiliale (VIF)

		2000	2013	2014	2015	2016	2017	2018	2019	2020	2021	2022	2023
VIF: physique, dans le couple	Trim 1	97	261	295	253	279	275	346	342	316	302	334	321
	Trim 2	96	306	346	295	316	344	352	404	324	331	407	
	Trim 3	103	331	307	280	305	328	405	384	390	372	418	
	Trim 4	95	297	269	272	308	319	402	372	324	357	355	
	<b>Total</b>	<b>391</b>	<b>1.195</b>	<b>1.217</b>	<b>1.100</b>	<b>1.208</b>	<b>1.266</b>	<b>1.505</b>	<b>1.502</b>	<b>1.354</b>	<b>1.362</b>	<b>1.514</b>	<b>321</b>
VIF: physique, envers des descendants	Trim 1	3	29	34	33	38	54	49	45	48	56	57	62
	Trim 2	6	39	44	38	47	41	56	65	53	57	83	
	Trim 3	4	32	48	38	38	38	49	69	54	52	73	
	Trim 4	7	32	28	41	52	50	56	50	55	52	55	
	<b>Total</b>	<b>20</b>	<b>132</b>	<b>154</b>	<b>150</b>	<b>175</b>	<b>183</b>	<b>210</b>	<b>229</b>	<b>210</b>	<b>217</b>	<b>268</b>	<b>62</b>
VIF: physique, envers d'autres membres	Trim 1	105	54	67	54	65	63	96	65	56	74	79	63
	Trim 2	128	59	76	59	67	75	94	85	75	73	81	
	Trim 3	122	65	73	62	57	70	96	97	97	91	79	
	Trim 4	81	49	40	63	48	84	79	84	83	62	70	
	<b>Total</b>	<b>436</b>	<b>227</b>	<b>256</b>	<b>238</b>	<b>237</b>	<b>292</b>	<b>365</b>	<b>331</b>	<b>311</b>	<b>300</b>	<b>309</b>	<b>63</b>
VIF: sexuelle, dans le couple	Trim 1			2		4	1		1	4	1		3
	Trim 2		1	1		2	4	2	1	4	3	3	
	Trim 3			1	2	1	7		3	1	2	1	
	Trim 4		1		2		2	1	2	3		3	
	<b>Total</b>		<b>2</b>	<b>4</b>	<b>4</b>	<b>7</b>	<b>14</b>	<b>3</b>	<b>7</b>	<b>12</b>	<b>6</b>	<b>7</b>	<b>3</b>
VIF: sexuelle, envers des descendants	Trim 1	8	11	11	7	7	12	11	11	7	11	11	2
	Trim 2	8	14	12	11	8	5	7	10	9	7	1	
	Trim 3	2	6	9	5	13	5	8	6	12	3		
	Trim 4	11	7	5	4	7	5	7	5	8	9	1	
	<b>Total</b>	<b>29</b>	<b>38</b>	<b>37</b>	<b>27</b>	<b>35</b>	<b>27</b>	<b>33</b>	<b>32</b>	<b>36</b>	<b>30</b>	<b>13</b>	<b>2</b>



PH Violence intrafamiliale (VIF)

		2000	2013	2014	2015	2016	2017	2018	2019	2020	2021	2022	2023
VIF: sexuelle, envers d'autres membres	Trim 1	2		2				1	1	1			
	Trim 2			1		1	1	1	1			1	
	Trim 3	1		2				1			2		
	Trim 4	2			1	1				1	1		
	<b>Total</b>	<b>5</b>		<b>5</b>	<b>1</b>	<b>2</b>	<b>1</b>	<b>3</b>	<b>2</b>	<b>2</b>	<b>3</b>	<b>1</b>	
VIF: psychique, dans le couple	Trim 1	231	252	322	278	232	287	309	308	274	320	261	254
	Trim 2	277	273	347	278	258	270	286	324	304	255	236	
	Trim 3	229	314	303	304	380	284	291	360	357	300	265	
	Trim 4	229	312	328	256	324	280	293	286	321	221	277	
	<b>Total</b>	<b>966</b>	<b>1.151</b>	<b>1.300</b>	<b>1.116</b>	<b>1.194</b>	<b>1.121</b>	<b>1.179</b>	<b>1.278</b>	<b>1.256</b>	<b>1.096</b>	<b>1.039</b>	<b>254</b>
VIF: psychique, envers des descendants	Trim 1		5	5	5	7	23	9	16	16	29	30	39
	Trim 2	1	2	3	5	13	22	20	23	15	28	33	
	Trim 3		4	7	4	15	18	13	29	37	17	15	
	Trim 4		3	6	11	10	23	20	19	36	22	26	
	<b>Total</b>	<b>1</b>	<b>14</b>	<b>21</b>	<b>25</b>	<b>45</b>	<b>86</b>	<b>62</b>	<b>87</b>	<b>104</b>	<b>96</b>	<b>104</b>	<b>39</b>
VIF: psychique, envers d'autres membres	Trim 1	2	7	8	12	7	13	16	16	16	15	23	11
	Trim 2	3	6	8	16	8	20	22	14	12	32	13	
	Trim 3	1	6	4	10	7	21	16	13	19	15	17	
	Trim 4		9	6	4	16	20	15	13	16	19	17	
	<b>Total</b>	<b>6</b>	<b>28</b>	<b>26</b>	<b>42</b>	<b>38</b>	<b>74</b>	<b>69</b>	<b>56</b>	<b>63</b>	<b>81</b>	<b>70</b>	<b>11</b>
VIF: économique, dans le couple	Trim 1	9	14	15	14	19	15	16	27	13	16	20	26
	Trim 2	5	8	15	9	26	19	28	17	23	15	24	
	Trim 3		13	11	20	19	19	30	27	24	28	25	
	Trim 4	4	8	21	14	24	23	23	24	21	15	23	
	<b>Total</b>	<b>18</b>	<b>43</b>	<b>62</b>	<b>57</b>	<b>88</b>	<b>76</b>	<b>97</b>	<b>95</b>	<b>81</b>	<b>74</b>	<b>92</b>	<b>26</b>



PH Violence intrafamiliale (VIF)

		2000	2013	2014	2015	2016	2017	2018	2019	2020	2021	2022	2023
VIF: économique, envers des descendants	Trim 1	4	3	2	2	1	3	1	3		4	3	2
	Trim 2	6	1	4	4	5	1	2	3	5	4	6	
	Trim 3	2	2	2	3	2	3	3	7	4	4	2	
	Trim 4	4		1	3	2		6	3	3	3	6	
<b>Total</b>		<b>16</b>	<b>6</b>	<b>9</b>	<b>12</b>	<b>10</b>	<b>7</b>	<b>12</b>	<b>16</b>	<b>12</b>	<b>15</b>	<b>17</b>	<b>2</b>
VIF: économique, envers d'autres membres	Trim 1	97	44	65	52	30	28	29	32	26	29	27	30
	Trim 2	90	43	55	40	36	35	25	21	19	26	28	
	Trim 3	69	58	56	39	37	38	32	44	31	19	29	
	Trim 4	85	55	40	32	34	24	41	25	31	18	26	
<b>Total</b>		<b>341</b>	<b>200</b>	<b>216</b>	<b>163</b>	<b>137</b>	<b>125</b>	<b>127</b>	<b>122</b>	<b>107</b>	<b>92</b>	<b>110</b>	<b>30</b>



PH Hormones et dopage

		2000	2013	2014	2015	2016	2017	2018	2019	2020	2021	2022	2023
Dopage humain	Trim 1	2	6	9	16	11	12	11	12	13	10	3	7
	Trim 2	1	4	12	15	17	10	10	18	14	11	5	
	Trim 3	2	13	6	10	10	5	14	11	7	10	3	
	Trim 4		15	9	11	11	8	14	14	9	11	7	
	<b>Total</b>	<b>5</b>	<b>38</b>	<b>36</b>	<b>52</b>	<b>49</b>	<b>35</b>	<b>49</b>	<b>55</b>	<b>43</b>	<b>42</b>	<b>18</b>	<b>7</b>
Engraissement illégal	Trim 1		2	2	2	2	3	2	5	4	7		1
	Trim 2		2	1	3	3	2	4	1	3	2		
	Trim 3		4	1	6	3	1	2	2	2	1	2	
	Trim 4			4	6	5	1	12	3	12	1		
	<b>Total</b>		<b>8</b>	<b>8</b>	<b>17</b>	<b>13</b>	<b>7</b>	<b>20</b>	<b>11</b>	<b>21</b>	<b>11</b>	<b>2</b>	<b>1</b>



PH Drogues

		2000	2013	2014	2015	2016	2017	2018	2019	2020	2021	2022	2023
Vente de cocaïne	Trim 1		31	32	21	25	27	41	42	33	36	34	33
	Trim 2		12	23	25	27	28	31	29	32	25	28	
	Trim 3	1	14	21	33	24	19	38	33	36	43	30	
	Trim 4		23	19	30	15	44	28	28	39	33	51	
	<b>Total</b>	<b>1</b>	<b>80</b>	<b>95</b>	<b>109</b>	<b>91</b>	<b>118</b>	<b>138</b>	<b>132</b>	<b>140</b>	<b>137</b>	<b>143</b>	<b>33</b>
Import-export de cocaïne	Trim 1		9	3	6	6	5	6	5	4	3	1	4
	Trim 2		7	11	6	1	9	4	3	3	3		
	Trim 3		6	7	5	2		6		1	2	6	
	Trim 4		12	5	6	2	4	3	4	6		5	
	<b>Total</b>		<b>34</b>	<b>26</b>	<b>23</b>	<b>11</b>	<b>18</b>	<b>19</b>	<b>12</b>	<b>14</b>	<b>8</b>	<b>12</b>	<b>4</b>
Production de drogues synthétiques	Trim 1		6	9	51	5	4	10	13	10	10	5	11
	Trim 2		9	7	7	6	4	6	7	5	12	5	
	Trim 3		2	5	7	17	1	9	10	9	9	8	
	Trim 4		5	8	12	14	6	8	4	6	4	6	
	<b>Total</b>		<b>22</b>	<b>29</b>	<b>77</b>	<b>42</b>	<b>15</b>	<b>33</b>	<b>34</b>	<b>30</b>	<b>35</b>	<b>24</b>	<b>11</b>
Import-export de drogues synthétiques	Trim 1		8	6	8	7	6	7	3	3	1	3	4
	Trim 2	2	5	10	11	5	6	6	2	1	6	2	
	Trim 3	4	4	23	8	3	5	6	1	3		2	
	Trim 4	2	8	11	8	6	5	7	2	2	4	2	
	<b>Total</b>	<b>8</b>	<b>25</b>	<b>50</b>	<b>35</b>	<b>21</b>	<b>22</b>	<b>26</b>	<b>8</b>	<b>9</b>	<b>11</b>	<b>9</b>	<b>4</b>
Vente de drogues synthétiques	Trim 1	5	60	47	41	54	38	57	54	70	45	35	45
	Trim 2	1	50	58	56	40	39	40	48	61	48	48	
	Trim 3	2	43	75	64	42	40	52	57	33	62	43	
	Trim 4	2	48	61	73	41	66	54	37	49	44	47	
	<b>Total</b>	<b>10</b>	<b>201</b>	<b>241</b>	<b>234</b>	<b>177</b>	<b>183</b>	<b>203</b>	<b>196</b>	<b>213</b>	<b>199</b>	<b>173</b>	<b>45</b>



PH Drogues

		2000	2013	2014	2015	2016	2017	2018	2019	2020	2021	2022	2023
Production de cannabis (culture)	Trim 1	2	17	43	38	25	35	45	34	19	25	24	23
	Trim 2		32	51	32	39	33	37	43	27	28	14	
	Trim 3	1	26	43	45	51	42	42	45	33	27	17	
	Trim 4	1	27	30	44	23	27	30	40	33	14	16	
	<b>Total</b>	<b>4</b>	<b>102</b>	<b>167</b>	<b>159</b>	<b>138</b>	<b>137</b>	<b>154</b>	<b>162</b>	<b>112</b>	<b>94</b>	<b>71</b>	<b>23</b>
Import-export de cannabis en grande quantité	Trim 1			2				1		2			1
	Trim 2			3									
	Trim 3								1			1	
	Trim 4		1				1		2				
	<b>Total</b>		<b>1</b>	<b>5</b>			<b>1</b>	<b>1</b>	<b>3</b>	<b>2</b>		<b>1</b>	<b>1</b>
Vente de cannabis en grande quantité	Trim 1			1	1	1		2		1	3	2	4
	Trim 2			3			1	2	6	6	1	1	
	Trim 3			3	2	1	2	3	3	2	3	2	
	Trim 4			3		2	2	1	1	3			
	<b>Total</b>			<b>10</b>	<b>3</b>	<b>4</b>	<b>5</b>	<b>8</b>	<b>10</b>	<b>12</b>	<b>7</b>	<b>5</b>	<b>4</b>
Import-export d'héroïne	Trim 1		7	6	6	4	3	2	3	2		2	1
	Trim 2	1	16	7	2	2	6			4	1		
	Trim 3	2	14	11	2	3	5	2		1	1	5	
	Trim 4		13	2	5	1	3	1	1		1	5	
	<b>Total</b>	<b>3</b>	<b>50</b>	<b>26</b>	<b>15</b>	<b>10</b>	<b>17</b>	<b>5</b>	<b>4</b>	<b>7</b>	<b>3</b>	<b>12</b>	<b>1</b>
Vente-traffic d'héroïne	Trim 1		5	12	5	9	8	9	6	7	8	8	14
	Trim 2		7	17	9	13	16	8	6	15	9	10	
	Trim 3		7	18	8	7	10	5	7	9	11	8	
	Trim 4		11	11	11	6	6	9	4	6	7	13	
	<b>Total</b>		<b>30</b>	<b>58</b>	<b>33</b>	<b>35</b>	<b>40</b>	<b>31</b>	<b>23</b>	<b>37</b>	<b>35</b>	<b>39</b>	<b>14</b>



PH Trafic d'armes

		2000	2013	2014	2015	2016	2017	2018	2019	2020	2021	2022	2023
Commerce et production d'arme à feu et mun.	Trim 1	6	10	8	16	1	1	3	6	2	8	7	1
	Trim 2	1	6	11	5	4	7	4	3	5	8	5	
	Trim 3	1	4	6	7	4	7	6	4	2	5	2	
	Trim 4	3	6	5	2	5	6	21	1	11	5	1	
Total		11	26	30	30	14	21	34	14	20	26	15	1
Commerce et production d'arme non à feu	Trim 1		5	5	1	5	4	3	2			2	
	Trim 2		1	1		2	1	2		2	1		
	Trim 3			3	1	3		3	1	1	1		
	Trim 4		1	2	4	2	1	2			2		
Total			7	11	6	12	6	10	3	3	4	2	



PH Traite des êtres humains

		2000	2013	2014	2015	2016	2017	2018	2019	2020	2021	2022	2023
TEH - exploitation économique	Trim 1	1	2	2	2		2	1		2	1		1
	Trim 2	1	2	1	3	2	4	1		1	2		
	Trim 3		2	2		2	1	5	1	3		2	
	Trim 4	3		2	1		1	2	1	2		3	
<b>Total</b>		<b>5</b>	<b>6</b>	<b>7</b>	<b>6</b>	<b>4</b>	<b>8</b>	<b>9</b>	<b>2</b>	<b>8</b>	<b>3</b>	<b>5</b>	<b>1</b>
TEH - exploitation sexuelle	Trim 1	15	8	5	3	5	2	7	4	10	7	2	12
	Trim 2	13	3	7	9	8	3	12	4	8	3	3	
	Trim 3	6	10	4	3	3	3	7	6	4	8	2	
	Trim 4	14	7	5	3	4	7	6	9	7	15	10	
<b>Total</b>		<b>48</b>	<b>28</b>	<b>21</b>	<b>18</b>	<b>20</b>	<b>15</b>	<b>32</b>	<b>23</b>	<b>29</b>	<b>33</b>	<b>17</b>	<b>12</b>





PH Violence dans l'espace public

		2000	2013	2014	2015	2016	2017	2018	2019	2020	2021	2022	2023
Violence physique (transport public)	Trim 1	13	15	23	21	17	18	23	20	24	14	28	27
	Trim 2	4	27	15	16	18	9	17	14	3	18	27	
	Trim 3	4	11	17	7	14	19	9	14	11	12	17	
	Trim 4	11	16	17	16	18	20	17	25	22	25	26	
	<b>Total</b>	<b>32</b>	<b>69</b>	<b>72</b>	<b>60</b>	<b>67</b>	<b>66</b>	<b>66</b>	<b>73</b>	<b>60</b>	<b>69</b>	<b>98</b>	<b>27</b>
Violence physique (voie publique)	Trim 1	181	213	270	206	212	196	222	250	218	183	214	270
	Trim 2	274	279	271	234	287	277	334	292	231	252	308	
	Trim 3	218	277	270	265	257	280	306	279	283	274	274	
	Trim 4	217	235	235	263	243	240	232	259	169	260	253	
	<b>Total</b>	<b>890</b>	<b>1.004</b>	<b>1.046</b>	<b>968</b>	<b>999</b>	<b>993</b>	<b>1.094</b>	<b>1.080</b>	<b>901</b>	<b>969</b>	<b>1.049</b>	<b>270</b>
Violence physique (autre endroit public)	Trim 1	12	14	24	17	20	17	27	26	25	17	20	19
	Trim 2	38	28	29	29	24	20	25	18	19	36	28	
	Trim 3	30	29	29	32	26	17	28	24	25	38	41	
	Trim 4	15	20	15	26	13	23	30	17	20	22	25	
	<b>Total</b>	<b>95</b>	<b>91</b>	<b>97</b>	<b>104</b>	<b>83</b>	<b>77</b>	<b>110</b>	<b>85</b>	<b>89</b>	<b>113</b>	<b>114</b>	<b>19</b>
Violence physique (endroit accessible au public)	Trim 1	203	182	200	190	224	171	197	172	172	72	184	177
	Trim 2	235	161	188	199	205	170	193	176	76	104	227	
	Trim 3	225	194	182	196	162	196	203	187	133	182	197	
	Trim 4	215	200	173	209	182	168	177	207	79	171	200	
	<b>Total</b>	<b>878</b>	<b>737</b>	<b>743</b>	<b>794</b>	<b>773</b>	<b>705</b>	<b>770</b>	<b>742</b>	<b>460</b>	<b>529</b>	<b>808</b>	<b>177</b>
Violence sexuelle (transport public)	Trim 1	1	5	8	4	3	2	4	3	4	4	6	
	Trim 2	6	4	4	6	7	7	2	12	3	8	7	
	Trim 3	1	2	2	2	3	4	4	3	5	4	4	
	Trim 4	2	5	3	4	5	4	1	3	5	11	5	
	<b>Total</b>	<b>10</b>	<b>16</b>	<b>17</b>	<b>16</b>	<b>18</b>	<b>17</b>	<b>11</b>	<b>21</b>	<b>17</b>	<b>27</b>	<b>22</b>	



PH Violence dans l'espace public

		2000	2013	2014	2015	2016	2017	2018	2019	2020	2021	2022	2023
Violence sexuelle (voie publique)	Trim 1	37	20	16	21	16	15	12	19	22	9	12	21
	Trim 2	43	18	27	22	17	38	24	22	25	28	33	
	Trim 3	29	21	19	35	27	32	23	32	28	31	23	
	Trim 4	24	31	30	24	13	16	20	23	11	25	13	
	<b>Total</b>	<b>133</b>	<b>90</b>	<b>92</b>	<b>102</b>	<b>73</b>	<b>101</b>	<b>79</b>	<b>96</b>	<b>86</b>	<b>93</b>	<b>81</b>	<b>21</b>
Violence sexuelle (autre endroit public)	Trim 1	5	8	7	9	2	3	4	7	8	6	5	4
	Trim 2	15	11	8	7	16	10	9	6	16	13	8	
	Trim 3	16	21	12	12	21	11	13	14	19	21	10	
	Trim 4	8	3	9	5	5	3	6	5	5	10	5	
	<b>Total</b>	<b>44</b>	<b>43</b>	<b>36</b>	<b>33</b>	<b>44</b>	<b>27</b>	<b>32</b>	<b>32</b>	<b>48</b>	<b>50</b>	<b>28</b>	<b>4</b>
Violence sexuelle (endroit accessible au public)	Trim 1	20	22	21	20	15	26	11	34	22	23	15	22
	Trim 2	22	24	23	19	19	27	26	26	14	29	34	
	Trim 3	19	25	23	33	44	36	33	43	34	39	34	
	Trim 4	15	20	28	22	22	14	20	32	20	27	19	
	<b>Total</b>	<b>76</b>	<b>91</b>	<b>95</b>	<b>94</b>	<b>100</b>	<b>103</b>	<b>90</b>	<b>135</b>	<b>90</b>	<b>118</b>	<b>102</b>	<b>22</b>
Violence psychique (transport public)	Trim 1	6	8	12	15	9	7	10	11	11	10	25	17
	Trim 2	5	14	13	13	13	10	9	11	7	13	8	
	Trim 3	7	4	11	6	7	7	11	7	6	12	8	
	Trim 4	3	21	14	14	6	8	4	9	9	9	6	
	<b>Total</b>	<b>21</b>	<b>47</b>	<b>50</b>	<b>48</b>	<b>35</b>	<b>32</b>	<b>34</b>	<b>38</b>	<b>33</b>	<b>44</b>	<b>47</b>	<b>17</b>
Violence psychique (voie publique)	Trim 1	129	157	208	141	113	135	158	171	148	156	163	162
	Trim 2	176	157	222	167	168	152	191	191	193	188	184	
	Trim 3	187	189	179	181	176	167	178	185	196	208	191	
	Trim 4	145	155	158	137	137	171	157	180	188	159	184	
	<b>Total</b>	<b>637</b>	<b>658</b>	<b>767</b>	<b>626</b>	<b>594</b>	<b>625</b>	<b>684</b>	<b>727</b>	<b>725</b>	<b>711</b>	<b>722</b>	<b>162</b>



PH Violence dans l'espace public

		2000	2013	2014	2015	2016	2017	2018	2019	2020	2021	2022	2023
Violence psychique (autre endroit public)	Trim 1	21	33	22	14	16	19	12	15	14	17	11	16
	Trim 2	20	19	19	14	21	13	20	19	21	23	27	
	Trim 3	22	18	14	20	16	13	20	17	23	14	14	
	Trim 4	20	26	9	17	20	14	16	13	26	22	26	
	<b>Total</b>	<b>83</b>	<b>96</b>	<b>64</b>	<b>65</b>	<b>73</b>	<b>59</b>	<b>68</b>	<b>64</b>	<b>84</b>	<b>76</b>	<b>78</b>	<b>16</b>
Violence psychique (endroit accessible au public)	Trim 1	133	105	131	121	106	99	109	113	96	75	87	113
	Trim 2	130	118	137	106	108	104	111	112	99	93	101	
	Trim 3	153	105	125	120	112	118	138	120	125	85	100	
	Trim 4	150	125	117	119	102	105	106	117	93	110	122	
	<b>Total</b>	<b>566</b>	<b>453</b>	<b>510</b>	<b>466</b>	<b>428</b>	<b>426</b>	<b>464</b>	<b>462</b>	<b>413</b>	<b>363</b>	<b>410</b>	<b>113</b>
Vol à main armée (transport public)	Trim 1	1			2		2		1	1	1		
	Trim 2		3	1	2	1							
	Trim 3	1		2	2		1						
	Trim 4				1		2		1	1	1		
	<b>Total</b>	<b>2</b>	<b>3</b>	<b>3</b>	<b>7</b>	<b>1</b>	<b>5</b>		<b>2</b>	<b>2</b>	<b>2</b>		
Vol à main armée (voie publique)	Trim 1	16	6	5	12	7		8	4	6	3	10	2
	Trim 2	10	7	2	11	8	8	2	10	3	3	2	
	Trim 3	14	6	13	7	8	9	7	5	3	2	5	
	Trim 4	15	9	8	15	9	3	7	7	8	6	9	
	<b>Total</b>	<b>55</b>	<b>28</b>	<b>28</b>	<b>45</b>	<b>32</b>	<b>20</b>	<b>24</b>	<b>26</b>	<b>20</b>	<b>14</b>	<b>26</b>	<b>2</b>
Vol à main armée (autre endroit public)	Trim 1	3	1		6				1				2
	Trim 2	1	1	3	1	1			2	2	1	1	
	Trim 3	2	1	1	1				2				
	Trim 4	1	1	2		3		1				1	
	<b>Total</b>	<b>7</b>	<b>4</b>	<b>6</b>	<b>8</b>	<b>4</b>		<b>1</b>	<b>5</b>	<b>2</b>	<b>1</b>	<b>2</b>	<b>2</b>



PH Violence dans l'espace public

		2000	2013	2014	2015	2016	2017	2018	2019	2020	2021	2022	2023
Vol à main armée (endroit accessible au public)	Trim 1	27	24	17	22	16	22	14	17	15	7	7	3
	Trim 2	35	15	18	10	9	11	16	14	6	7	8	
	Trim 3	24	14	12	9	9	16	13	13	9	4	15	
	Trim 4	36	19	21	17	15	22	18	11	8	16	11	
	<b>Total</b>	<b>122</b>	<b>72</b>	<b>68</b>	<b>58</b>	<b>49</b>	<b>71</b>	<b>61</b>	<b>55</b>	<b>38</b>	<b>34</b>	<b>41</b>	<b>3</b>
Vol avec violence sans arme (transport public)	Trim 1	2	6	7	6			2	2	4	3	1	3
	Trim 2	3	2	2	1	3	3	1	2	1	1		
	Trim 3		5	2	3	2	2	1	1	3	5	6	
	Trim 4	3	3	1	6		2		1	3	2	5	
	<b>Total</b>	<b>8</b>	<b>16</b>	<b>12</b>	<b>16</b>	<b>5</b>	<b>7</b>	<b>4</b>	<b>6</b>	<b>11</b>	<b>11</b>	<b>12</b>	<b>3</b>
Vol avec violence sans arme (voie publique)	Trim 1	38	29	30	36	30	26	20	20	20	8	19	17
	Trim 2	41	25	42	44	27	25	23	15	11	14	17	
	Trim 3	47	38	35	39	31	17	25	20	13	18	22	
	Trim 4	61	40	40	40	37	34	16	18	15	12	28	
	<b>Total</b>	<b>187</b>	<b>132</b>	<b>147</b>	<b>159</b>	<b>125</b>	<b>102</b>	<b>84</b>	<b>73</b>	<b>59</b>	<b>52</b>	<b>86</b>	<b>17</b>
Vol avec violence sans arme (autre endroit public)	Trim 1	3	6		4		2	1	1	4	2	1	3
	Trim 2	5	1	3	3	4	3	3	3	2		1	
	Trim 3	3		4	1		2	1	3	4	6	6	
	Trim 4	4	2	2	3	5	5	1	2	3		3	
	<b>Total</b>	<b>15</b>	<b>9</b>	<b>9</b>	<b>11</b>	<b>9</b>	<b>12</b>	<b>6</b>	<b>9</b>	<b>13</b>	<b>8</b>	<b>11</b>	<b>3</b>
Vol avec violence sans arme (endr. acces. au pub.)	Trim 1	36	33	31	31	27	28	26	28	21	8	20	17
	Trim 2	36	39	30	37	39	20	30	31	10	17	17	
	Trim 3	38	41	24	31	27	25	24	27	22	15	49	
	Trim 4	47	29	35	23	32	18	18	31	14	32	18	
	<b>Total</b>	<b>157</b>	<b>142</b>	<b>120</b>	<b>122</b>	<b>125</b>	<b>91</b>	<b>98</b>	<b>117</b>	<b>67</b>	<b>72</b>	<b>104</b>	<b>17</b>



PH Autre

		2000	2013	2014	2015	2016	2017	2018	2019	2020	2021	2022	2023
Faux policiers	Trim 1	1	4	2	1	2		3	4	2	2		
	Trim 2		4	2			1		1	2	2	4	
	Trim 3		1	2	2	2	2	4	1	2	1	7	
	Trim 4		2	5	2		2	2	3	4	6	2	
	<b>Total</b>	<b>1</b>	<b>11</b>	<b>11</b>	<b>5</b>	<b>4</b>	<b>5</b>	<b>9</b>	<b>9</b>	<b>10</b>	<b>11</b>	<b>13</b>	
Terrorisme, extrémisme et radicalisme	Trim 1		2	2	6	12	2	6	5	5	5	4	4
	Trim 2		5		2	8	3	4	3	5	3	1	
	Trim 3		2	2	5	8	3	7	2	5	1	3	
	Trim 4		2	1	9	6	5	4	9	5	2	3	
	<b>Total</b>		<b>11</b>	<b>5</b>	<b>22</b>	<b>34</b>	<b>13</b>	<b>21</b>	<b>19</b>	<b>20</b>	<b>11</b>	<b>11</b>	<b>4</b>
Cyberharcèlement	Trim 1	40	147	189	200	192	195	246	195	172	231	183	233
	Trim 2	33	105	220	183	202	156	206	176	188	182	189	
	Trim 3	27	136	187	195	205	195	162	181	204	154	198	
	Trim 4	24	169	190	192	200	223	200	187	211	163	200	
	<b>Total</b>	<b>124</b>	<b>557</b>	<b>786</b>	<b>770</b>	<b>799</b>	<b>769</b>	<b>814</b>	<b>739</b>	<b>775</b>	<b>730</b>	<b>770</b>	<b>233</b>
Fraude à l'identité	Trim 1	25	54	81	70	84	79	103	104	132	222	161	136
	Trim 2	40	66	84	78	71	86	134	128	143	149	135	
	Trim 3	33	57	89	65	72	104	121	142	206	151	167	
	Trim 4	37	83	68	105	82	76	118	132	287	186	145	
	<b>Total</b>	<b>135</b>	<b>260</b>	<b>322</b>	<b>318</b>	<b>309</b>	<b>345</b>	<b>476</b>	<b>506</b>	<b>768</b>	<b>708</b>	<b>608</b>	<b>136</b>



**Limburg**

**2022**

**FC Vol moyen de transport**

	Jan	Fév	Mar	Avr	Mai	Juin	Juil	Août	Sep	Oct	Nov	Déc	Total
Vol de voiture	16	14	15	10	18	22	13	14	16	18	13	15	184
Vol de moto	1	6	4	4	3	5	10	1	1	2	6	1	44
Carjacking	1				1		1	2	3	1			9
Homejacking	1							1		1		1	4
Vol de vélomoteur	12	11	14	13	9	9	15	13	8	10	8	8	130
Vol de vélo	56	109	127	110	153	131	116	172	177	153	140	88	1.532

**FC Cambriolage**

	Jan	Fév	Mar	Avr	Mai	Juin	Juil	Août	Sep	Oct	Nov	Déc	Total
Cambriolage dans habitation	164	175	150	111	94	88	98	91	127	147	253	230	1.728
Cambriolage ds entreprise ou commerce	17	28	31	28	24	30	19	37	29	28	28	31	330
Cambriolage ds service public ou bâtiment administ	12	22	9	13	8	16	8	14	7	11	16	13	149
Vol au bélier							1						1
Cambriolage dans bâtiment (total)	193	225	190	152	126	134	125	142	163	186	297	274	2.207



**FC Vol autre**

	Jan	Fév	Mar	Avr	Mai	Juin	Juil	Août	Sep	Oct	Nov	Déc	Total
Vol à main armée	8	5	9	4	4	5	10	5	7	12	9	10	88
Vol avec violence sans arme	21	31	36	29	35	33	40	65	63	53	32	41	479
Vol dans ou sur un véhicule	57	73	77	42	99	65	42	47	78	92	67	58	797
Vol d'armes et explosifs	2	5	7		4	4	2	6	3	6	8	6	53
Steaming			2	1	2	1	1	1	1	1	1	1	12
Arrachage de sac à main	1			1	3			4					9
Vol à l'arraché	3	5	7	2	8	8	9	19	4	3	6	5	79
Vol à la tire	10	11	14	19	15	45	18	86	14	30	20	44	326
Vol à l'étagage	96	123	153	106	94	99	104	71	113	139	144	124	1.366
Vol par ruse	6	3	16	8	12	10	14	14	21	15	14	12	145
Vol de métaux	11	17	26	14	12	16	13	24	9	15	20	25	202
Vol sur les chantiers	12	11	27	9	16	13	6	18	14	9	19	13	167
Home-invasion	2									3	1	1	7
Vol d'animaux		1	2	3	5	3	1	5	2	2	1	1	26
Vol de cargaison	4	3	6			1	1	2	1	1	2	1	22

**Criminalité ICT**

	Jan	Fév	Mar	Avr	Mai	Juin	Juil	Août	Sep	Oct	Nov	Déc	Total
Fraude de cartes de paiements	18	11	26	11	18	22	10	19	13	18	20	13	199
Phishing	151	144	116	100	89	101	77	63	96	87	102	83	1.209
Ransomware	2	1	3	1	1		4	1		1	1	2	17
Shouldersurfing	1	1		1		1		1	2			1	8
Skimming	3	1			1	3		1		3	2	1	15



## FC Autre

	Jan	Fév	Mar	Avr	Mai	Juin	Juil	Août	Sep	Oct	Nov	Déc	Total
Violence contre les métiers d'intérêt général	7	10	16	10	19	14	16	17	17	9	13	13	161
Viol collectif	2				1	1	1		1	1	1		8
Graffiti	12	10	11	7	26	35	20	11	8	6	9	7	162
Dégradation de voiture	104	149	139	136	165	152	142	141	113	161	115	115	1.632
Rixe au couteau	7	2	8	3	3	5	3	6	3	5	4	4	53

## PH Violence intrafamiliale (VIF)

	Jan	Fév	Mar	Avr	Mai	Juin	Juil	Août	Sep	Oct	Nov	Déc	Total
VIF: physique, dans le couple	115	110	109	105	172	130	139	146	133	130	107	118	1.514
VIF: physique, envers des descendants	14	20	23	17	31	35	21	25	27	19	14	22	268
VIF: physique, envers d'autres membres	24	28	27	25	28	28	31	24	24	20	28	22	309

VIF: sexuelle, dans le couple					3				1	2	1		7
VIF: sexuelle, envers des descendants	3	3	5	1						1			13
VIF: sexuelle, envers d'autres membres					1								1

VIF: psychique, dans le couple	111	76	74	90	83	63	87	90	88	83	99	95	1.039
VIF: psychique, envers des descendants	6	5	19	13	13	7	7	3	5	9	7	10	104
VIF: psychique, envers d'autres membres	6	8	9	3	5	5	6	8	3	8	6	3	70

VIF: économique, dans le couple	4	7	9	10	5	9	10	9	6	8	8	7	92
VIF: économique, envers des descendants		1	2	1	1	4	1	1		2	1	3	17
VIF: économique, envers d'autres membres	6	7	14	9	9	10	8	8	13	9	8	9	110

## PH Hormones et dopage

	Jan	Fév	Mai	Juin	Juil	Sep	Oct	Nov	Total
Dopage humain	2	1	4	1	2	1	4	3	18
Engraissement illégal					1	1			2





## PH Drogues

	Jan	Fév	Mar	Avr	Mai	Juin	Juil	Août	Sep	Oct	Nov	Déc	Total
Vente de cocaïne	15	12	7	6	9	13	12	6	12	23	17	11	143
Import-export de cocaïne		1					3		3	4		1	12
Production de drogues synthétiques	1	4		3	2		1	4	3	3	1	2	24
Import-export de drogues synthétiques	2		1		1	1			2		1	1	9
Vente de drogues synthétiques	15	9	11	11	20	17	14	14	15	17	12	18	173
Production de cannabis (culture)	3	11	10	3	8	3	4	4	9	6	4	6	71
Import-export de cannabis en grande quantité								1					1
Vente de cannabis en grande quantité	1	1		1			1		1				5
Import-export d'héroïne	1	1					3		2	4	1		12
Vente-traffic d'héroïne	1	4	3	1	6	3	4		4	8	4	1	39

## PH Trafic d'armes

	Jan	Fév	Mar	Avr	Mai	Juin	Juil	Sep	Nov	Total
Commerce et production d'arme à feu et mun.	1	4	2	2	1	2	1	1	1	15
Commerce et production d'arme non à feu		1	1							2

## PH Traite des êtres humains

	Jan	Mar	Avr	Mai	Juin	Juil	Août	Sep	Oct	Nov	Déc	Total
TEH - exploitation économique							1	1		3		5
TEH - exploitation sexuelle	1	1	1	1	1	1	1		5	2	3	17



## PH Violence dans l'espace public

	Jan	Fév	Mar	Avr	Mai	Juin	Juil	Août	Sep	Oct	Nov	Déc	Total
Violence physique (transport public)	10	12	6	9	11	7	4	5	8	11	10	5	98
Violence physique (voie publique)	64	70	80	87	120	101	86	99	89	100	75	78	1.049
Violence physique (autre endroit public)	5	2	13	6	10	12	14	19	8	10	8	7	114
Violence physique (endroit accessible au public)	37	68	79	74	83	70	54	78	65	80	62	58	808
Violence sexuelle (transport public)	3	2	1	2	1	4		1	3	2	2	1	22
Violence sexuelle (voie publique)	4	4	4	8	16	9	7	10	6	6	4	3	81
Violence sexuelle (autre endroit public)	2	2	1	5	2	1	7	1	2	4	1		28
Violence sexuelle (endroit accessible au public)	4	6	5	7	14	13	13	14	7	12	2	5	102
Violence psychique (transport public)	9	8	8	5	3		4	2	2	2	3	1	47
Violence psychique (voie publique)	55	52	56	61	53	70	53	59	79	65	60	59	722
Violence psychique (autre endroit public)	2	6	3	8	8	11	6	4	4	15	6	5	78
Violence psychique (endroit accessible au public)	16	34	37	30	41	30	33	35	32	51	34	37	410
Vol à main armée (voie publique)	3	3	4	1		1	1	1	3	5	2	2	26
Vol à main armée (autre endroit public)				1								1	2
Vol à main armée (endroit accessible au public)	3	2	2	1	4	3	8	4	3	3	4	4	41
Vol avec violence sans arme (transport public)			1				3		3	3	2		12
Vol avec violence sans arme (voie publique)	4	9	6	3	10	4	4	11	7	10	7	11	86
Vol avec violence sans arme (autre endroit public)			1		1		3	2	1	1	2		11
Vol avec violence sans arme (endr. acces. au pub.)	4	6	10	7	4	6	13	21	15	5	7	6	104

## PH Autre

	Jan	Fév	Mar	Avr	Mai	Juin	Juil	Août	Sep	Oct	Nov	Déc	Total
Faux policiers				2	2			2	5		2		13
Terrorisme, extrémisme et radicalisme		1	3	1			1	1	1		2	1	11
Cyberharcèlement	70	59	54	59	62	68	50	68	80	62	73	65	770
Fraude à l'identité	55	60	46	46	35	54	46	62	59	54	41	50	608



**2023**

**FC Vol moyen de transport**

	Jan	Fév	Mar	Total
Vol de voiture	9	10	19	38
Vol de moto	1	4	3	8
Vol de vélomoteur	3	5	17	25
Vol de vélo	101	87	93	281

**FC Cambriolage**

	Jan	Fév	Mar	Total
Cambriolage dans habitation	160	139	94	393
Cambriolage ds entreprise ou commerce	28	32	36	96
Cambriolage ds service public ou bâtiment administ	14	18	14	46
Cambriolage dans bâtiment (total)	202	189	144	535



## FC Vol autre

	Jan	Fév	Mar	Total
Vol à main armée	4	3	3	10
Vol avec violence sans arme	41	27	28	96
Vol dans ou sur un véhicule	52	56	62	170
Sacjacking dans une voiture			1	1
Vol d'armes et explosifs	9	3	3	15
Steaming		1	1	2
Arrachage de sac à main	1		2	3
Vol à l'arraché	3	1	7	11
Vol à la tire	16	22	15	53
Vol à l'étalage	125	125	135	385
Vol par ruse	12	18	12	42
Vol de métaux	17	25	25	67
Vol sur les chantiers	16	36	13	65
Vol d'animaux	3	4	2	9
Vol de cargaison	1	4	2	7

## Criminalité ICT

	Jan	Fév	Mar	Total
Fraude de cartes de paiements	28	24	18	70
Phishing	110	72	75	257
Ransomware			1	1
Shouldersurfing	1	5	1	7
Skimming	1	3		4



## FC Autre

	Jan	Fév	Mar	Total
Violence contre les métiers d'intérêt général	20	15	17	52
Graffiti	5	10	6	21
Dégradation de voiture	120	107	134	361
Rixe au couteau	5	6	2	13

## PH Violence intrafamiliale (VIF)

	Jan	Fév	Mar	Total
VIF: physique, dans le couple	109	97	115	321
VIF: physique, envers des descendants	16	22	24	62
VIF: physique, envers d'autres membres	27	18	18	63
VIF: sexuelle, dans le couple	2		1	3
VIF: sexuelle, envers des descendants	2			2
VIF: psychique, dans le couple	97	90	67	254
VIF: psychique, envers des descendants	16	15	8	39
VIF: psychique, envers d'autres membres	3	4	4	11
VIF: économique, dans le couple	15	3	8	26
VIF: économique, envers des descendants		1	1	2
VIF: économique, envers d'autres membres	14	8	8	30

## PH Hormones et dopage

	Jan	Fév	Mar	Total
Dopage humain	2	2	3	7
Engraissement illégal	1			1



## PH Drogues

	Jan	Fév	Mar	Total
Vente de cocaïne	11	6	16	33
Import-export de cocaïne	2		2	4
Production de drogues synthétiques	6	3	2	11
Import-export de drogues synthétiques		1	3	4
Vente de drogues synthétiques	8	17	20	45
Production de cannabis (culture)	8	6	9	23
Import-export de cannabis en grande quantité			1	1
Vente de cannabis en grande quantité		2	2	4
Import-export d'héroïne	1			1
Vente-traffic d'héroïne	7	4	3	14

## PH Trafic d'armes

	Mar	Total
Commerce et production d'arme à feu et mun.	1	1

## PH Traite des êtres humains

	Jan	Fév	Mar	Total
TEH - exploitation économique		1		1
TEH - exploitation sexuelle	4	6	2	12



## PH Violence dans l'espace public

	Jan	Fév	Mar	Total
Violence physique (transport public)	8	6	13	27
Violence physique (voie publique)	85	90	95	270
Violence physique (autre endroit public)	4	8	7	19
Violence physique (endroit accessible au public)	65	57	55	177
Violence sexuelle (voie publique)	4	8	9	21
Violence sexuelle (autre endroit public)	1	1	2	4
Violence sexuelle (endroit accessible au public)	10	2	10	22
Violence psychique (transport public)	7	5	5	17
Violence psychique (voie publique)	50	60	52	162
Violence psychique (autre endroit public)	7	2	7	16
Violence psychique (endroit accessible au public)	30	42	41	113
Vol à main armée (voie publique)	1		1	2
Vol à main armée (autre endroit public)	1	1		2
Vol à main armée (endroit accessible au public)	1	2		3
Vol avec violence sans arme (transport public)		1	2	3
Vol avec violence sans arme (voie publique)	7	3	7	17
Vol avec violence sans arme (autre endroit public)	3			3
Vol avec violence sans arme (endr. acces. au pub.)	7	6	4	17

## PH Autre

	Jan	Fév	Mar	Total
Terrorisme, extrémisme et radicalisme	1	1	2	4
Cyberharcèlement	68	85	80	233
Fraude à l'identité	54	34	48	136

# ***STATISTIQUES POLICIERES DE CRIMINALITE***

---

***LIEU DE PERPETRATION: PROVINCE***

**Limburg**

***PARTIE III : ICT***

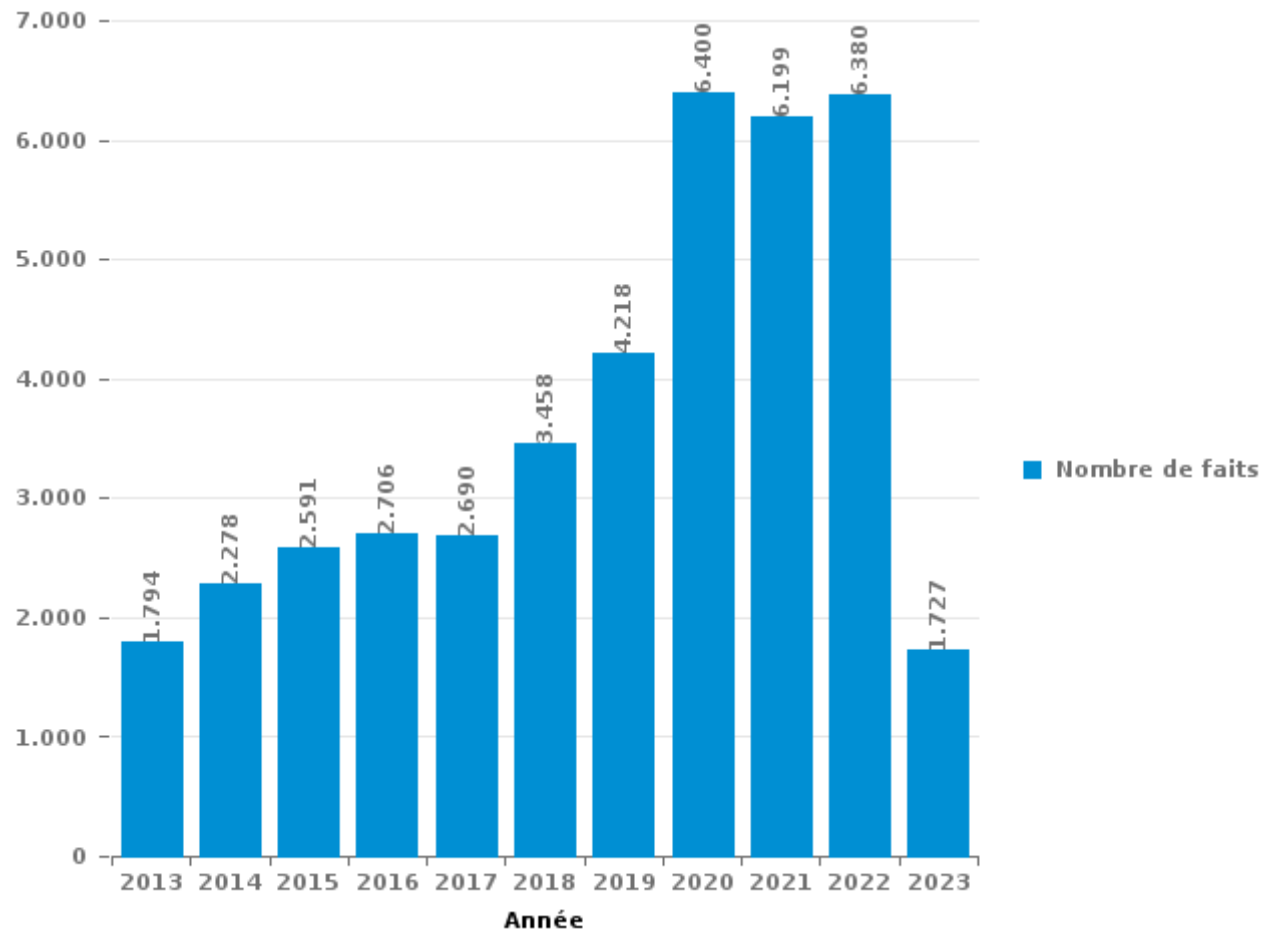




## Limburg

### Nombre total de délits avec un élément ICT/online, depuis 2013

(Ces chiffres peuvent présenter une sous-estimation, étant tributaires des pratiques de saisie et de contraintes techniques)





Criminalité ICT/online au sens strict

Infractions (exhaustif)

	2013	2014	2015	2016	2017	2018	2019	2020	2021	2022	2023
Criminalité informatique: Fraude informatique:	443	404	531	527	565	799	1.212	2.914	3.098	3.015	754
Criminalité informatique: Hacking:	108	140	137	167	189	297	349	546	376	326	121
Criminalité informatique: Faux en informatique:	22	33	30	33	20	51	78	590	869	765	187
Criminalité informatique: Sabotage:	62	29	40	34	20	34	30	24	30	31	11
Infr. contre autres valeurs morales et sentiments: Violation de communication par particulier:	6	7	8	7	10	5	4	5	4	3	2
Code pénal social: Infr. contre foi publique en droit pénal social: Faux en informatique		1		4	1	1		9	4	17	3
Infr. contre l'autorité publique: Refus de coopération (informatique et télécom):					4	6	4	2	3	2	2
Exercice illégal de l'autorité publique: Violation de communication par fonctionnaire:								2		1	
<b>Total:</b>	<b>641</b>	<b>614</b>	<b>746</b>	<b>772</b>	<b>809</b>	<b>1.193</b>	<b>1.677</b>	<b>4.092</b>	<b>4.384</b>	<b>4.160</b>	<b>1.080</b>

Figures criminelles (à considérer spécifiquement – ne pas additionner avec d'autres éléments – risque de double comptage!)

	2013	2014	2015	2016	2017	2018	2019	2020	2021	2022	2023
Phishing	46	34	16	11	51	136	410	1.427	1.457	1.209	257
Fraude de cartes de paiements	206	160	238	202	247	208	207	198	211	199	70
Skimming	12	19	26	26	29	21	33	33	18	15	4
Shouldersurfing	7	10	22	7	59	21	14	14	4	8	7
Ransomware				4	17	17	26	23	17	17	1



## Criminalité ICT/online au sens large

Infractions (uniquement si code-fait existe)

	2013	2014	2015	2016	2017	2018	2019	2020	2021	2022	2023
Fraude: Escroquerie: Fraude par internet	578	733	781	829	900	1.365	2.023	3.209	2.985	2.934	780
Infr. contre les moeurs: Voyeurisme: Diffusion enregistrement nudité ou intimité				7	21	23	20	46	51	22	
Infr. contre les moeurs: Grooming (contact par ICT avec mineur < 16 ans):			11	11	17	13	10	17	12	8	
Infr. contre autres valeurs morales et sentiments: Cyberlokkung (leurre de mineur par ICT):			8	5	6	7	20	7	7	8	3
Infr. contre les moeurs: Pornographie enfantine: Accès pornographie enfantine via technologie		1			8	11	4	16	11	12	2
Armes et explosifs: Autre: Vente par correspondance/internet d'arme à feu		3	1		1	14	3				
Infr. contre la Sécurité de l'Etat: Terrorisme: Diffuser un message qui incite au terrorisme			5	2			7		1		
Infr. contre les moeurs: Incitation à la débauche: Publicité par ICT pour débauche	1			1	1		1	1	4	1	
Armes et explosifs: Autre: Vente par correspondance/internet d'autre arme		1			1						
<b>Total:</b>	<b>579</b>	<b>738</b>	<b>806</b>	<b>855</b>	<b>955</b>	<b>1.433</b>	<b>2.088</b>	<b>3.296</b>	<b>3.071</b>	<b>2.985</b>	<b>785</b>

Figures criminelles (à considérer spécifiquement – ne pas additionner avec d'autres éléments – risque de double comptage!)

	2013	2014	2015	2016	2017	2018	2019	2020	2021	2022	2023
Cyberharcèlement	557	786	770	799	769	814	739	775	730	770	233

# ***STATISTIQUES POLICIERES DE CRIMINALITE***

---

***LIEU DE PERPETRATION: PROVINCE***

**Limburg**

***PARTIE IV : DESTINATION LIEU***



**Limburg**

**Vol et extorsion**

	2000	2013	2014	2015	2016	2017	2018	2019	2020	2021	2022	2023
Habitation: maison	4.622	3.230	3.377	3.479	3.071	2.575	2.433	2.013	1.301	1.268	1.648	374
Magasin	2.677	2.914	2.475	2.277	2.174	2.058	2.061	2.052	1.304	1.401	1.747	469
Voie publique	4.633	2.636	2.535	2.177	1.890	1.744	1.660	1.563	1.040	990	1.386	252
Parking	2.971	1.192	1.073	1.022	827	738	720	675	433	457	502	103
Inconnue	804	739	780	862	735	668	752	733	551	638	617	141
Habitation: appartement	666	763	789	737	752	643	603	558	440	545	541	107
Horeca	1.348	1.016	861	699	574	554	427	442	194	177	288	68
Entreprise	977	877	687	640	594	627	501	416	253	274	314	92
Habitation: allée	1.190	675	761	618	564	509	442	411	244	247	301	69
Habitation: non précisée	427	674	645	623	567	507	527	425	349	324	426	96
Culture et loisirs	980	790	598	568	589	525	402	387	132	193	347	35
Habitation: dépendances	627	531	513	535	540	438	406	372	320	298	276	78
Institution d'enseignement	684	492	428	378	366	272	328	236	127	159	165	38
Emplacement de vélo	197	356	351	440	390	417	362	303	187	223	353	84
Habitation: garage	454	359	329	354	326	273	228	213	178	180	190	43
Chantier	268	340	272	257	218	245	269	242	190	181	169	65
Terrain	373	336	295	265	250	222	238	192	158	147	145	35
Infrastructure sportive	470	316	312	242	254	205	173	174	89	64	119	36
Autre	157	295	278	246	253	252	220	208	149	142	144	38
Station essence	169	239	238	161	154	145	158	156	112	149	104	9
Service public	228	193	157	180	149	167	125	106	107	69	126	35
Station de bus / métro et gare de chemin de fer	157	161	173	181	162	150	99	101	55	78	96	18
Hôpital	193	114	144	116	120	93	86	71	37	38	40	17
Habitation: autre	141	95	122	97	94	84	87	71	78	51	42	6
Arrêt de bus / tram	45	161	146	130	100	112	75	76	34	30	40	6
Service	112	143	102	108	87	92	64	62	36	40	45	7
Maison de repos	42	74	83	100	92	81	89	80	51	47	58	32
Moyen de transport: voiture	262	90	83	69	63	45	43	41	12	19	25	10
Edifice religieux / lieu du culte	137	94	108	71	59	54	52	49	28	31	40	2
Cimetière	81	90	68	68	44	65	60	39	46	36	25	5
Stade	179	62	73	62	25	37	46	38	9	7	7	2
Banque / institution financière	101	57	58	54	39	66	39	29	32	23	23	1
Médecin / dentiste / pharmacien	43	59	58	51	38	56	42	25	18	21	20	10
Moyen de transport: autobus / autocar	16	66	48	28	51	31	31	35	20	14	25	5
Installation militaire	58	35	44	26	36	22	24	16	23	28	48	8
Moyen de transport: camion	42	57	53	32	38	30	32	25	19	11	12	7
Bâtiment administratif	73	34	26	37	38	32	22	23	10	16	17	4
Moyen de transport: train / tram / métro	15	37	27	20	16	21	15	24	21	19	24	4
Moyen de transport: autre	13	21	27	24	17	14	11	8	20	18	19	
Aéroport	4	30	35	31	27	4	1	4			1	1
Maison de débauche	11	6	13	14	12	9	9	4	5	4	5	
Guichet automatique	23	6	9	5	4	11	4	2	1	1	1	9
Eaux intérieures et maritimes	10	6	13	11	3	4	6	5	4	4	4	
<b>Total</b>	<b>26.680</b>	<b>20.461</b>	<b>19.267</b>	<b>18.095</b>	<b>16.402</b>	<b>14.897</b>	<b>13.972</b>	<b>12.705</b>	<b>8.417</b>	<b>8.662</b>	<b>10.525</b>	<b>2.421</b>



**Limburg**

**Dégradation de la propriété**

	2000	2013	2014	2015	2016	2017	2018	2019	2020	2021	2022	2023
Voie publique	1.787	1.658	1.425	1.359	1.194	1.400	1.292	1.207	999	952	1.112	232
Habitation: résidence principale	975	1.116	1.118	1.049	1.053	1.191	1.095	1.032	940	950	884	212
Parking	786	808	753	778	636	694	659	605	485	472	542	135
Habitation: allée	430	373	330	338	291	343	352	256	239	215	216	42
Habitation: non précisée	255	236	224	236	217	211	190	205	163	172	178	56
Terrain	297	242	223	215	214	194	221	186	164	165	157	22
Inconnue	293	152	197	144	131	130	174	157	165	190	162	28
Culture et loisirs	217	167	159	155	179	159	106	130	129	150	122	26
Habitation: jardin	179	181	187	131	130	147	139	118	126	114	111	15
Institution d'enseignement	176	138	105	123	131	117	111	121	83	108	118	25
Horeca	230	128	114	97	93	107	91	103	42	61	80	23
Autre	56	106	109	132	123	121	107	101	87	86	72	12
Entreprise	183	111	113	118	96	85	100	82	60	57	49	19
Magasin	168	91	94	102	78	77	102	56	60	52	62	22
Habitation: dépendances	146	90	73	72	72	81	73	51	74	54	63	5
Habitation: garage	100	94	86	95	81	67	68	72	52	51	37	15
Service public	80	50	56	50	65	69	57	52	48	77	68	15
Infrastructure sportive	77	57	51	54	46	48	34	32	38	52	53	10
Habitation: résidence secondaire	33	38	30	42	47	37	36	44	40	27	31	5
Edifice religieux / lieu du culte	49	37	33	35	46	33	31	40	26	33	34	3
Arrêt de bus / tram	16	58	51	39	37	40	31	24	25	22	29	17
Moyen de transport: voiture	130	31	24	30	17	23	14	17	14	18	15	5
Chantier	45	36	25	27	23	32	28	32	18	20	17	5
Bureau de police	18	23	34	24	22	16	38	29	25	28	35	11
Station de bus / métro et gare de chemin de fer	37	25	13	63	36	14	8	12	11	13	11	1
Cimetière	34	18	34	23	23	24	13	18	22	15	15	3
Service	16	37	19	28	17	19	24	17	14	20	23	5
Station essence	23	17	27	27	16	15	18	26	17	21	21	6
Bâtiment administratif	32	17	12	26	25	16	8	16	21	20	16	3
Stade	36	19	23	13	28	14	15	11	18	15	7	5
Hôpital	12	14	17	15	16	8	21	16	10	19	16	4
Emplacement de vélo	9	10	11	8	14	10	19	18	16	12	9	6
Moyen de transport: autre	24	10	12	19	15	11	4	12	12	15	3	
Banque / institution financière	8	8	4	13	12	10	12	29	9	8	7	2
Installation militaire	15	8	8	11	10	12	5	5	5	5	5	2
Aéroport		23	18	25	21	2		1				
Maison de repos	5	7	12	6	6	12	5	10	5	8	9	2
Eaux intérieures et maritimes	14	2	5	6	3	4	5	5	3	5	4	
Médecin / dentiste / pharmacien	6	7	4	5	5	5	1	3	7	5	4	1
Maison de débauche	5	7	2	4	6	3	1	2	3	3	7	
Moyen de transport: train / tram / métro	1				3	1	1					
<b>Total</b>	<b>7.003</b>	<b>6.250</b>	<b>5.835</b>	<b>5.737</b>	<b>5.278</b>	<b>5.602</b>	<b>5.309</b>	<b>4.953</b>	<b>4.275</b>	<b>4.310</b>	<b>4.404</b>	<b>1.000</b>



**Limburg**

**Infractions contre l'intégrité physique**

	2000	2013	2014	2015	2016	2017	2018	2019	2020	2021	2022	2023
Habitation	1.068	1.808	1.848	1.697	1.803	1.885	2.203	2.176	2.045	2.104	2.294	509
Voie publique	979	1.037	1.065	984	1.020	1.018	1.111	1.106	906	1.015	1.114	273
Horeca	465	302	311	304	293	234	244	270	118	124	275	55
Parking	106	116	125	114	129	124	154	149	101	143	134	38
Inconnue	163	106	92	115	110	98	141	127	141	146	144	30
Institution d'enseignement	92	117	108	86	125	114	132	141	87	130	146	54
Culture et loisirs	108	119	82	129	120	128	130	97	52	64	126	26
Habitation: allée	128	107	88	90	94	103	95	98	76	80	79	15
Service public	28	49	30	42	58	47	58	75	73	81	79	23
Terrain	66	51	64	57	48	52	60	49	47	53	62	5
Magasin	45	35	46	50	38	40	52	44	59	59	52	14
Entreprise	60	48	44	41	45	37	44	52	33	44	45	11
Habitation: jardin	23	32	40	49	39	44	54	39	42	45	38	8
Infrastructure sportive	50	43	33	44	31	25	34	31	26	25	54	12
Hôpital	17	27	36	32	40	21	30	40	24	33	48	3
Station de bus / métro et gare de chemin de fer	8	31	27	36	35	21	30	30	28	27	44	14
Autre	6	32	30	18	26	40	39	28	25	30	39	9
Stade	53	32	36	22	25	26	26	15	7	5	9	7
Station essence	6	17	14	29	34	34	33	24	17	18	29	3
Arrêt de bus / tram	10	20	20	15	17	20	20	24	16	20	28	6
Moyen de transport: autobus / autocar	7	9	16	11	11	19	15	14	13	14	19	3
Moyen de transport: autre	5	9	11	12	12	10	18	16	9	11	9	3
Bureau de police	11	8	10	15	10	6	8	7	10	11	15	5
Maison de repos	2	2	4	8	11	14	13	8	7	16	21	4
Service	4	7	15	14	11	8	12	6	9	6	13	3
Maison de débauche	3	11	6	15	6	5	8	5	4	4	6	3
Edifice religieux / lieu du culte	4	6	5	6	3	4	4	1	3	2	8	1
Installation militaire	3	7	3	3	2	2	6	4	2	7	2	1
Médecin / dentiste / pharmacien	4	3	4	3	4	3	7	2	4	1	2	
Aéroport		11	10	5	6	1						
Bâtiment administratif	5		3	4	5	3	1	2	2	1	4	1
Banque / institution financière	2	2	5	1	2	3	5	3	1	4		1
Moyen de transport: train / tram / métro		3	2	1		3		3	1	4	4	1
Eaux intérieures et maritimes			3	7	1		2	1	1	2	1	
<b>Total</b>	<b>3.531</b>	<b>4.207</b>	<b>4.236</b>	<b>4.059</b>	<b>4.214</b>	<b>4.192</b>	<b>4.789</b>	<b>4.687</b>	<b>3.989</b>	<b>4.329</b>	<b>4.943</b>	<b>1.141</b>

# ***STATISTIQUES POLICIERES DE CRIMINALITE***

---

*LIEU DE PERPETRATION: PROVINCE*

**Limburg**

***PARTIE V : OBJETS ET MOYENS DE TRANSPORT***



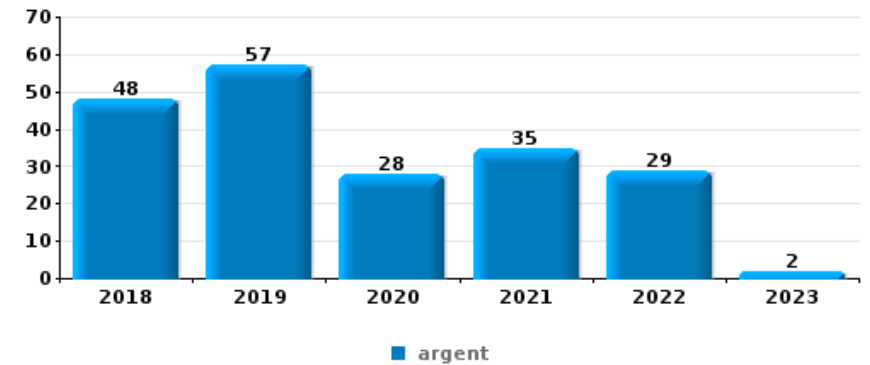


**Limburg**

**Vol à main armée**

Top 10 Objets volés (sbd nombre de faits)

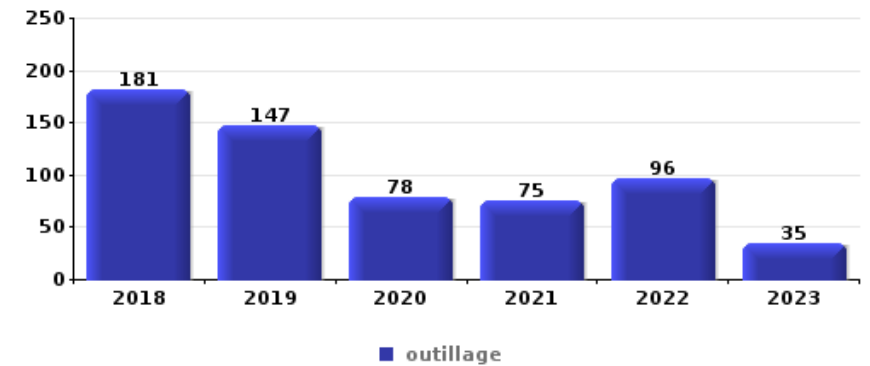
	2018	2019	2020	2021	2022	2023
1 argent	48	57	28	35	29	2
2 GSM et accessoires	14	24	13	11	15	4
3 bijouterie / montre	12	10	7	9	8	1
4 carte bancaire / carte de crédit	7	8	6	4	6	2
4 clé	5	12	4	6	4	2
4 portefeuille	8	9	5	5	6	
7 tabac	10	6	5	3	2	
8 carte d'identité / passeport	4	7	6	3	2	1
9 alimentation	3	5	3	2	6	
10 plaque d'immatriculation	5	3	3	3	4	



**Vol dans ou sur un véhicule**

Top 10 Objets volés (sbd nombre de faits)

	2018	2019	2020	2021	2022	2023
1 outillage	181	147	78	75	96	35
2 argent	140	135	84	95	132	19
3 permis de conduire	124	103	73	77	109	18
4 carte d'identité / passeport	121	96	58	77	114	17
5 plaque d'immatriculation	115	103	65	87	88	23
6 pièce de moyen de transport	111	124	50	73	93	12
7 portefeuille	122	87	67	67	90	14
8 carte bancaire / carte de crédit	106	80	63	67	106	17
9 ordinateur et accessoires	75	63	64	40	58	11
10 GSM et accessoires	71	51	45	51	47	8

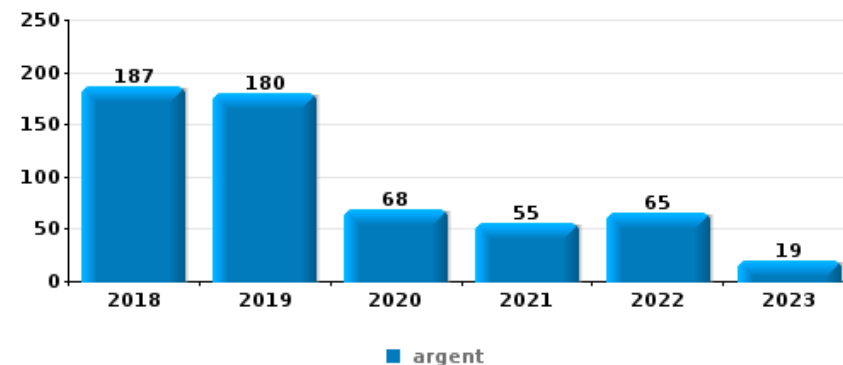




## Cambriolage ds entreprise ou commerce

Top 10 Objets volés (sbd nombre de faits)

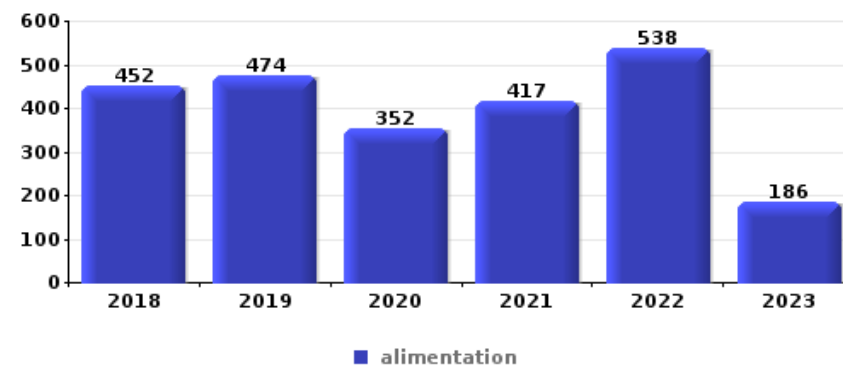
	2018	2019	2020	2021	2022	2023
1 argent	187	180	68	55	65	19
2 alimentation	47	51	29	21	34	10
3 coffre-fort / coffret (argent) / caisse	62	47	19	18	23	3
4 outillage	46	27	24	31	20	4
5 ordinateur et accessoires	39	34	26	18	22	8
6 GSM et accessoires	30	27	14	15	9	1
7 multimédia	24	21	16	9	17	4
8 métaux	10	18	9	19	16	11
9 vêtement	20	21	11	11	6	8
10 tabac	23	17	13	11	9	2



## Vol à l'étalage

Top 10 Objets volés (sbd nombre de faits)

	2018	2019	2020	2021	2022	2023
1 alimentation	452	474	352	417	538	186
2 vêtement	275	284	148	160	196	54
3 parfum / produit de beauté	173	176	100	123	170	54
4 tabac	138	185	106	128	200	21
5 multimédia	94	61	57	55	50	10
6 bijouterie / montre	55	78	59	53	60	16
7 ordinateur et accessoires	61	55	50	44	46	26
8 GSM et accessoires	40	24	19	17	15	4
9 outillage	26	20	22	18	20	5
10 lunettes / verres de contact	12	26	5	8	29	4

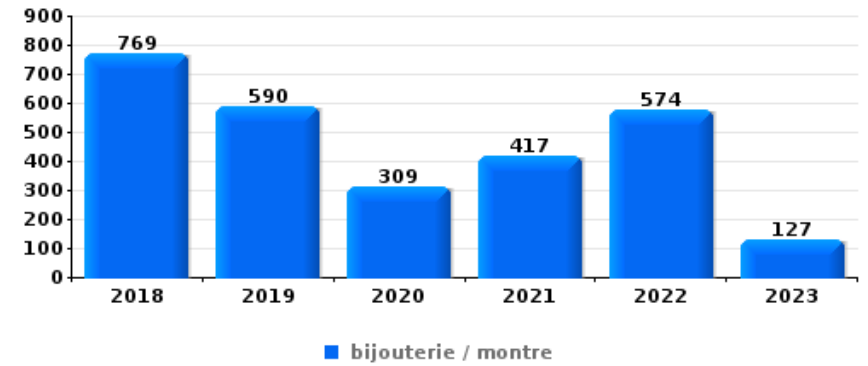




**Cambrilage dans habitation**

Top 10 Objets volés (sbd nombre de faits)

	2018	2019	2020	2021	2022	2023
1 bijouterie / montre	769	590	309	417	574	127
2 argent	576	499	256	322	449	99
3 ordinateur et accessoires	219	166	89	106	89	13
4 multimédia	182	143	106	107	96	28
5 vêtement	143	102	78	98	93	28
6 outillage	142	110	94	97	66	17
7 coffre-fort / coffret (argent) / caisse	118	88	51	50	70	22
8 clé	98	98	47	52	53	6
9 GSM et accessoires	99	90	51	53	47	13
10 parfum / produit de beauté	87	75	35	60	67	20



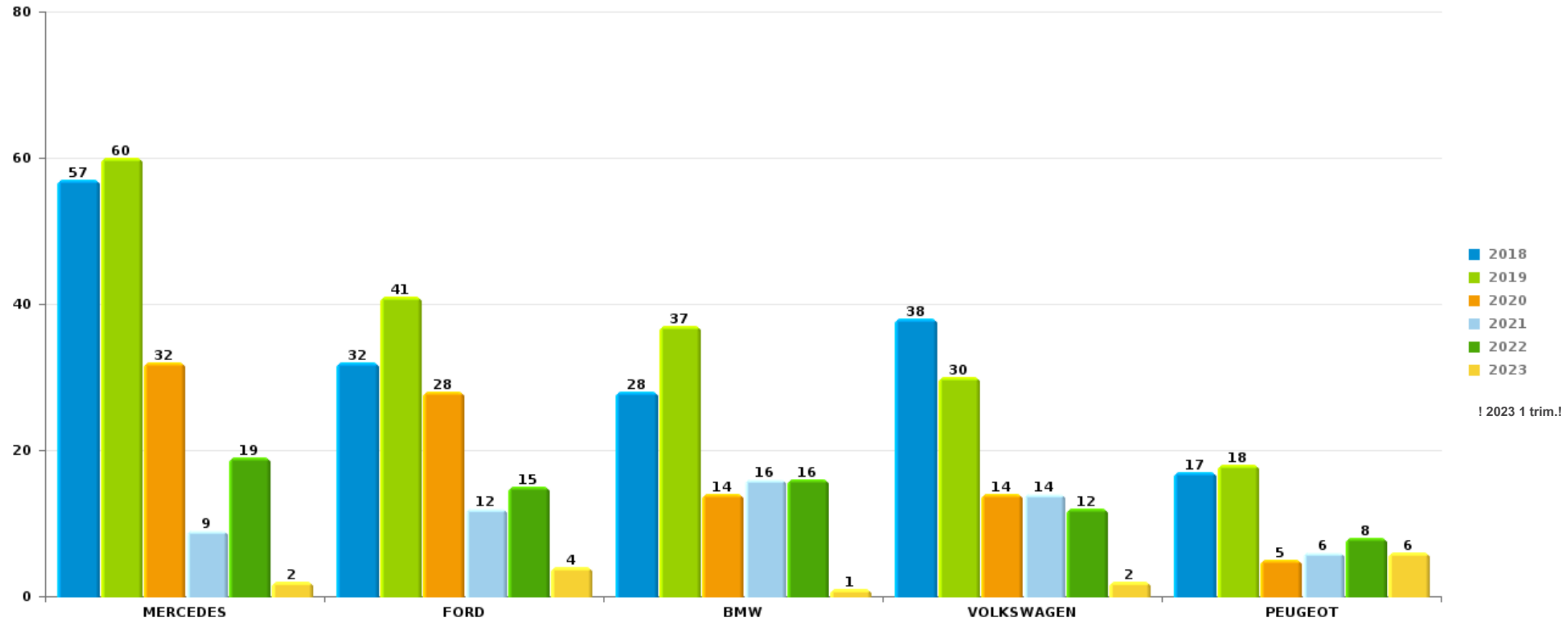
*Remarque: en ce qui concerne les objets, aucun total n'est reproduit étant donné que plusieurs objets peuvent avoir été volés lors d'un même fait.*



Limburg

Vol de voiture

Nombre de voitures volées par marque (Top 5)



! 2023 1 trim.!

# ***STATISTIQUES POLICIERES DE CRIMINALITE***

---

***LIEU DE PERPETRATION: PROVINCE***

**Limburg**

***PARTIE VI : SUSPECTS***



## Partie 1: Niveau FAITS (comptage du nombre de faits pour lesquels un certain type de suspect est impliqué)

### 1.1. Nombre d'infractions selon le sexe des suspects identifiés (par catégorie principale)

Étant donné que, tant un suspect identifié masculin qu'un suspect identifié féminin peuvent être impliqués lors d'un même fait, il est possible que la somme des colonnes «Hommes» et «Femmes» soit supérieure à la valeur de la colonne «Total...» (voir également la note méthodologique)

#### Limburg

#### 2023

Catégorie principale / Sexe	Nombre total de faits avec au moins 1 suspect	Hommes	%	Femmes	%
Drogues	1.106	984	89,0%	144	13,0%
Vol et extorsion	521	411	78,9%	124	23,8%
Registre de population	443	341	77,0%	133	30,0%
Infr. contre l'intégrité physique	377	312	82,8%	97	25,7%
Législation sur les étrangers	382	291	76,2%	104	27,2%
Ivresse et alcool	253	202	79,8%	53	20,9%
Infr. contre la sécurité publique	181	164	90,6%	23	12,7%
Armes et explosifs	180	172	95,6%	9	5,0%
Fraude	156	128	82,1%	52	33,3%
Infr. contre autres valeurs morales et sentiments	156	133	85,3%	31	19,9%
Dégradation de la propriété	138	122	88,4%	18	13,0%
Environnement	93	66	71,0%	45	48,4%
Criminalité informatique	90	71	78,9%	32	35,6%
Infr. contre l'autorité publique	98	79	80,6%	19	19,4%
Protection de la jeunesse	71	43	60,6%	42	59,2%
Infr. contre la foi publique	58	50	86,2%	10	17,2%

## CRIMINALITE ENREGISTREE: SUSPECTS



Catégorie principale / Sexe	Nombre total de faits avec au moins 1 suspect	Hommes	%	Femmes	%
Code pénal social	43	32	74,4%	18	41,9%
Infr. contre les moeurs	33	33	100,0%		
Protection des revenus publics	21	21	100,0%	1	4,8%
Protection de la personne	20	15	75,0%	5	25,0%
Infr. contre la famille	18	5	27,8%	13	72,2%
Loi du football	18	18	100,0%		
Pratiques commerciales	11	11	100,0%	1	9,1%
Autres lois spéciales	11	7	63,6%	4	36,4%
Travail	10	9	90,0%	2	20,0%
Santé publique	9	8	88,9%	1	11,1%
Hormones et dopage	5	5	100,0%		
Législation économique	4	4	100,0%	1	25,0%
Carte d'identité	2	2	100,0%		
Marchand de sommeil	2	2	100,0%		
Contravention Code pénal	1	1	100,0%		
Traite des êtres humains	1	1	100,0%		
<b>Total</b>	<b>4.512</b>	<b>3.743</b>	<b>83,0%</b>	<b>982</b>	<b>21,8%</b>



## 1.2. Nombre d'infractions selon le sexe des suspects identifiés (par figure criminelle)

Étant donné que, tant un suspect identifié masculin qu'un suspect identifié féminin peuvent être impliqués lors d'un même fait, il est possible que la somme des colonnes «Hommes» et «Femmes» soit supérieure à la valeur de la colonne «Total...» (voir également la note méthodologique)

### Limburg

2023

#### FC Vol moyen de transport

Figure criminelle / Sexe	Nombre total de faits avec au moins 1 suspect identifié	Hommes	%	Femmes	%
Vol de voiture	8	8	100,0%		
Vol de moto	1	1	100,0%		
Vol de vélomoteur	4	4	100,0%		
Vol de vélo	23	20	87,0%	4	17,4%
<b>Total</b>	<b>PA</b>	<b>PA</b>	<b>PA</b>	<b>PA</b>	<b>PA</b>

#### FC Cambriolage

Figure criminelle / Sexe	Nombre total de faits avec au moins 1 suspect identifié	Hommes	%	Femmes	%
Cambriolage dans habitation	39	31	79,5%	9	23,1%
Cambriolage ds entreprise ou commerce	19	19	100,0%		
Cambriolage ds service public ou bâtiment administ	5	5	100,0%	1	20,0%
Cambriolage dans bâtiment (total)	63	55	87,3%	10	15,9%
<b>Total</b>	<b>PA</b>	<b>PA</b>	<b>PA</b>	<b>PA</b>	<b>PA</b>



## CRIMINALITE ENREGISTREE: SUSPECTS



### FC Vol autre

Figure criminelle / Sexe	Nombre total de faits avec au moins 1 suspect identifié	Hommes	%	Femmes	%
Vol à main armée	3	3	100,0%	1	33,3%
Vol avec violence sans arme	22	20	90,9%	2	9,1%
Vol dans ou sur un véhicule	9	8	88,9%	1	11,1%
Vol d'armes et explosifs	5	5	100,0%		
Steaming	1	1	100,0%		
Arrachage de sac à main	1	1	100,0%		
Vol à l'arraché	2	2	100,0%		
Vol à l'étalage	291	213	73,2%	82	28,2%
Vol par ruse	12	12	100,0%		
Vol de métaux	15	14	93,3%	3	20,0%
Vol sur les chantiers	4	4	100,0%	1	25,0%
Vol d'animaux	1	1	100,0%		
Vol de cargaison	2	2	100,0%		
<b>Total</b>	<b>PA</b>	<b>PA</b>	<b>PA</b>	<b>PA</b>	<b>PA</b>

### Criminalité ICT

Figure criminelle / Sexe	Nombre total de faits avec au moins 1 suspect identifié	Hommes	%	Femmes	%
Fraude de cartes de paiements	21	19	90,5%	4	19,0%
Phishing	17	14	82,4%	6	35,3%
Shouldersurfing	1	1	100,0%		
Skimming	1	1	100,0%		
<b>Total</b>	<b>PA</b>	<b>PA</b>	<b>PA</b>	<b>PA</b>	<b>PA</b>

## CRIMINALITE ENREGISTREE: SUSPECTS



### FC Autre

Figure criminelle / Sexe	Nombre total de faits avec au moins 1 suspect identifié	Hommes	%	Femmes	%
Violence contre les métiers d'intérêt général	38	26	68,4%	13	34,2%
Graffiti	2	2	100,0%		
Dégradation de voiture	33	29	87,9%	4	12,1%
Rixe au couteau	9	7	77,8%	3	33,3%
<b>Total</b>	<b>PA</b>	<b>PA</b>	<b>PA</b>	<b>PA</b>	<b>PA</b>

### PH Violence intrafamiliale (VIF)

Figure criminelle / Sexe	Nombre total de faits avec au moins 1 suspect identifié	Hommes	%	Femmes	%
VIF: physique, dans le couple	126	108	85,7%	43	34,1%
VIF: physique, envers des descendants	30	25	83,3%	12	40,0%
VIF: physique, envers d'autres membres	22	19	86,4%	3	13,6%
VIF: sexuelle, dans le couple	3	3	100,0%		
VIF: sexuelle, envers des descendants	2	2	100,0%		
VIF: psychique, dans le couple	87	65	74,7%	22	25,3%
VIF: psychique, envers des descendants	38	27	71,1%	15	39,5%
VIF: psychique, envers d'autres membres	10	9	90,0%	3	30,0%
VIF: économique, dans le couple	26	21	80,8%	5	19,2%
VIF: économique, envers des descendants	2	2	100,0%		
VIF: économique, envers d'autres membres	16	16	100,0%		
<b>Total</b>	<b>PA</b>	<b>PA</b>	<b>PA</b>	<b>PA</b>	<b>PA</b>

### PH Hormones et dopage

Figure criminelle / Sexe	Nombre total de faits avec au moins 1 suspect identifié	Hommes	%
Dopage humain	5	5	100,0%
<b>Total</b>	<b>PA</b>	<b>PA</b>	<b>PA</b>

## CRIMINALITE ENREGISTREE: SUSPECTS



### PH Drogues

Figure criminelle / Sexe	Nombre total de faits avec au moins 1 suspect identifié	Hommes	%	Femmes	%
Vente de cocaïne	26	25	96,2%	2	7,7%
Import-export de cocaïne	4	4	100,0%	1	25,0%
Production de drogues synthétiques	7	7	100,0%	5	71,4%
Import-export de drogues synthétiques	3	2	66,7%	1	33,3%
Vente de drogues synthétiques	36	30	83,3%	10	27,8%
Production de cannabis (culture)	13	12	92,3%	8	61,5%
Import-export de cannabis en grande quantité	1	1	100,0%		
Vente de cannabis en grande quantité	3	3	100,0%		
Import-export d'héroïne	1	1	100,0%		
Vente-traffic d'héroïne	10	10	100,0%		
Total	PA	PA	PA	PA	PA

### PH Trafic d'armes

Figure criminelle / Sexe	Nombre total de faits avec au moins 1 suspect identifié	Hommes	%
Commerce et production d'arme à feu et mun.	1	1	100,0%
Total	PA	PA	PA

### PH Traite des êtres humains

Figure criminelle / Sexe	Nombre total de faits avec au moins 1 suspect identifié	Hommes	%
TEH - exploitation sexuelle	3	3	100,0%
Total	PA	PA	PA



**PH Violence dans l'espace public**

Figure criminelle / Sexe	Nombre total de faits avec au moins 1 suspect identifié	Hommes	%	Femmes	%
Violence physique (transport public)	9	9	100,0%		
Violence physique (voie publique)	128	107	83,6%	28	21,9%
Violence physique (autre endroit public)	15	11	73,3%	4	26,7%
Violence physique (endroit accessible au public)	66	55	83,3%	13	19,7%
Violence sexuelle (voie publique)	7	7	100,0%		
Violence sexuelle (endroit accessible au public)	3	3	100,0%		
Violence psychique (transport public)	6	6	100,0%		
Violence psychique (voie publique)	61	49	80,3%	14	23,0%
Violence psychique (autre endroit public)	9	9	100,0%		
Violence psychique (endroit accessible au public)	35	27	77,1%	10	28,6%
Vol à main armée (endroit accessible au public)	2	2	100,0%	1	50,0%
Vol avec violence sans arme (transport public)	2	2	100,0%		
Vol avec violence sans arme (voie publique)	5	5	100,0%		
Vol avec violence sans arme (autre endroit public)	1	1	100,0%		
Vol avec violence sans arme (endr. acces. au pub.)	9	8	88,9%	1	11,1%
<b>Total</b>	<b>PA</b>	<b>PA</b>	<b>PA</b>	<b>PA</b>	<b>PA</b>

**PH Autre**

Figure criminelle / Sexe	Nombre total de faits avec au moins 1 suspect identifié	Hommes	%	Femmes	%
Terrorisme, extrémisme et radicalisme	2	2	100,0%		
Cyberharcèlement	79	73	92,4%	8	10,1%
Fraude à l'identité	30	24	80,0%	10	33,3%
<b>Total</b>	<b>PA</b>	<b>PA</b>	<b>PA</b>	<b>PA</b>	<b>PA</b>



### 1.3. Nombre d'infractions selon l'âge des suspects identifiés (par catégorie principale)

Étant donné que, tant un suspect identifié mineur qu'un suspect identifié majeur peuvent être impliqués lors d'un même fait, il est possible que la somme des colonnes «Mineur» et «Majeur» soit supérieure à la valeur de la colonne «Total...» (voir également la note méthodologique)

**2023**

Catégorie principale / Âge	Nombre total de faits avec au moins 1 suspect identifié	Mineur	%	Majeur	%
Drogues	1.106	88	8,0%	1.019	92,1%
Vol et extorsion	521	77	14,8%	452	86,8%
Registre de population	443	3	0,7%	443	100,0%
Infr. contre l'intégrité physique	377	46	12,2%	338	89,7%
Législation sur les étrangers	382	5	1,3%	377	98,7%
Ivresse et alcool	253	4	1,6%	249	98,4%
Infr. contre la sécurité publique	181	17	9,4%	167	92,3%
Armes et explosifs	180	22	12,2%	159	88,3%
Fraude	156	4	2,6%	155	99,4%
Infr. contre autres valeurs morales et sentiments	156	5	3,2%	151	96,8%
Dégradation de la propriété	138	19	13,8%	122	88,4%
Infr. contre l'autorité publique	98	11	11,2%	88	89,8%
Criminalité informatique	90	19	21,1%	75	83,3%
Environnement	93			93	100,0%
Protection de la jeunesse	71	36	50,7%	35	49,3%
Infr. contre la foi publique	58	1	1,7%	57	98,3%
Code pénal social	43			43	100,0%
Infr. contre les mœurs	33	6	18,2%	27	81,8%
Protection des revenus publics	21			21	100,0%
Protection de la personne	20			20	100,0%
Infr. contre la famille	18			18	100,0%
Loi du football	18			18	100,0%
Autres lois spéciales	11			11	100,0%
Pratiques commerciales	11			11	100,0%
Travail	10			10	100,0%
Santé publique	9	1	11,1%	8	88,9%
Hormones et dopage	5			5	100,0%
Législation économique	4			4	100,0%
Carte d'identité	2			2	100,0%

## CRIMINALITE ENREGISTREE: SUSPECTS



Catégorie principale / Âge	Nombre total de faits avec au moins 1 suspect identifié	Mineur	%	Majeur	%
Marchand de sommeil	2			2	100,0%
Contravention Code pénal	1			1	100,0%
Traite des êtres humains	1			1	100,0%
Total	4.512	364	8,1%	4.182	92,7%



### 1.4. Nombre d'infractions selon l'âge des suspects identifiés (par figure criminelle)

Étant donné que, tant un suspect identifié mineur qu'un suspect identifié majeur peuvent être impliqués lors d'un même fait, il est possible que la somme des colonnes «Mineur» et «Majeur» soit supérieure à la valeur de la colonne «Total...» (voir également la note méthodologique)

**2023**

#### FC Vol moyen de transport

Figure criminelle / Âge	Nombre total de faits avec au moins 1 suspect identifié	Mineur	%	Majeur	%
Vol de voiture	8	2	25,00%	7	87,50%
Vol de moto	1	1	100,00%		/
Vol de vélomoteur	4	1	25,00%	3	75,00%
Vol de vélo	23	2	8,70%	21	91,30%
<b>Total</b>	<b>PA</b>	<b>PA</b>	<b>PA</b>	<b>PA</b>	<b>PA</b>

#### FC Cambriolage

Figure criminelle / Âge	Nombre total de faits avec au moins 1 suspect identifié	Mineur	%	Majeur	%
Cambriolage dans habitation	39	2	5,13%	37	94,87%
Cambriolage ds entreprise ou commerce	19	2	10,53%	17	89,47%
Cambriolage ds service public ou bâtiment administ	5	1	20,00%	4	80,00%
Cambriolage dans bâtiment (total)	63	5	7,94%	58	92,06%
<b>Total</b>	<b>PA</b>	<b>PA</b>	<b>PA</b>	<b>PA</b>	<b>PA</b>



**FC Vol autre**

Figure criminelle / Âge	Nombre total de faits avec au moins 1 suspect identifié	Mineur	%	Majeur	%
Vol à main armée	3		/	3	100,00%
Vol avec violence sans arme	22	8	36,36%	16	72,73%
Vol dans ou sur un véhicule	9	1	11,11%	8	88,89%
Vol d'armes et explosifs	5		/	5	100,00%
Steaming	1	1	100,00%	1	100,00%
Arrachage de sac à main	1		/	1	100,00%
Vol à l'arraché	2		/	2	100,00%
Vol à l'étalage	291	52	17,87%	242	83,16%
Vol par ruse	12		/	12	100,00%
Vol de métaux	15	1	6,67%	14	93,33%
Vol sur les chantiers	4		/	4	100,00%
Vol d'animaux	1	1	100,00%	1	100,00%
Vol de cargaison	2		/	2	100,00%
<b>Total</b>	<b>PA</b>	<b>PA</b>	<b>PA</b>	<b>PA</b>	<b>PA</b>

**Criminalité ICT**

Figure criminelle / Âge	Nombre total de faits avec au moins 1 suspect identifié	Mineur	%	Majeur	%
Fraude de cartes de paiements	21	12	57,14%	10	47,62%
Phishing	17	1	5,88%	17	100,00%
Shouldersurfing	1		/	1	100,00%
Skimming	1		/	1	100,00%
<b>Total</b>	<b>PA</b>	<b>PA</b>	<b>PA</b>	<b>PA</b>	<b>PA</b>



## CRIMINALITE ENREGISTREE: SUSPECTS



### FC Autre

Figure criminelle / Âge	Nombre total de faits avec au moins 1 suspect identifié	Mineur	%	Majeur	%
Violence contre les métiers d'intérêt général	38	7	18,42%	32	84,21%
Graffiti	2	1	50,00%	1	50,00%
Dégradation de voiture	33	1	3,03%	32	96,97%
Rixe au couteau	9		/	9	100,00%
<b>Total</b>	<b>PA</b>	<b>PA</b>	<b>PA</b>	<b>PA</b>	<b>PA</b>

### PH Violence intrafamiliale (VIF)

Figure criminelle / Âge	Nombre total de faits avec au moins 1 suspect identifié	Mineur	%	Majeur	%
VIF: physique, dans le couple	126		/	126	100,00%
VIF: physique, envers des descendants	30		/	30	100,00%
VIF: physique, envers d'autres membres	22	3	13,64%	19	86,36%
VIF: sexuelle, dans le couple	3	1	33,33%	2	66,67%
VIF: sexuelle, envers des descendants	2		/	2	100,00%
VIF: psychique, dans le couple	87	2	2,30%	85	97,70%
VIF: psychique, envers des descendants	38		/	38	100,00%
VIF: psychique, envers d'autres membres	10	1	10,00%	9	90,00%
VIF: économique, dans le couple	26	1	3,85%	25	96,15%
VIF: économique, envers des descendants	2		/	2	100,00%
VIF: économique, envers d'autres membres	16		/	16	100,00%
<b>Total</b>	<b>PA</b>	<b>PA</b>	<b>PA</b>	<b>PA</b>	<b>PA</b>

### PH Hormones et dopage

Figure criminelle / Âge	Nombre total de faits avec au moins 1 suspect identifié	Majeur	%
Dopage humain	5	5	100,00%
<b>Total</b>	<b>PA</b>	<b>PA</b>	<b>PA</b>

## CRIMINALITE ENREGISTREE: SUSPECTS



### PH Drogues

Figure criminelle / Âge	Nombre total de faits avec au moins 1 suspect identifié	Mineur	%	Majeur	%
Vente de cocaïne	26	1	3,85%	25	96,15%
Import-export de cocaïne	4		/	4	100,00%
Production de drogues synthétiques	7		/	7	100,00%
Import-export de drogues synthétiques	3		/	3	100,00%
Vente de drogues synthétiques	36	2	5,56%	34	94,44%
Production de cannabis (culture)	13		/	13	100,00%
Import-export de cannabis en grande quantité	1		/	1	100,00%
Vente de cannabis en grande quantité	3		/	3	100,00%
Import-export d'héroïne	1		/	1	100,00%
Vente-traffic d'héroïne	10	2	20,00%	8	80,00%
<b>Total</b>	<b>PA</b>	<b>PA</b>	<b>PA</b>	<b>PA</b>	<b>PA</b>

### PH Trafic d'armes

Figure criminelle / Âge	Nombre total de faits avec au moins 1 suspect identifié	Majeur	%
Commerce et production d'arme à feu et mun.	1	1	100,00%
<b>Total</b>	<b>PA</b>	<b>PA</b>	<b>PA</b>

### PH Traite des êtres humains

Figure criminelle / Âge	Nombre total de faits avec au moins 1 suspect identifié	Majeur	%
TEH - exploitation sexuelle	3	3	100,00%
<b>Total</b>	<b>PA</b>	<b>PA</b>	<b>PA</b>



**PH Violence dans l'espace public**

Figure criminelle / Âge	Nombre total de faits avec au moins 1 suspect identifié	Mineur	%	Majeur	%
Violence physique (transport public)	9	2	22,22%	7	77,78%
Violence physique (voie publique)	128	23	17,97%	108	84,38%
Violence physique (autre endroit public)	15	1	6,67%	15	100,00%
Violence physique (endroit accessible au public)	66	8	12,12%	61	92,42%
Violence sexuelle (voie publique)	7		/	7	100,00%
Violence sexuelle (endroit accessible au public)	3	1	33,33%	2	66,67%
Violence psychique (transport public)	6	1	16,67%	5	83,33%
Violence psychique (voie publique)	61	9	14,75%	52	85,25%
Violence psychique (autre endroit public)	9		/	9	100,00%
Violence psychique (endroit accessible au public)	35	1	2,86%	34	97,14%
Vol à main armée (endroit accessible au public)	2		/	2	100,00%
Vol avec violence sans arme (transport public)	2	2	100,00%		/
Vol avec violence sans arme (voie publique)	5	2	40,00%	5	100,00%
Vol avec violence sans arme (autre endroit public)	1	1	100,00%		/
Vol avec violence sans arme (endr. acces. au pub.)	9		/	9	100,00%
<b>Total</b>	<b>PA</b>	<b>PA</b>	<b>PA</b>	<b>PA</b>	<b>PA</b>

**PH Autre**

Figure criminelle / Âge	Nombre total de faits avec au moins 1 suspect identifié	Mineur	%	Majeur	%
Terrorisme, extrémisme et radicalisme	2		/	2	100,00%
Cyberharcèlement	79	5	6,33%	74	93,67%
Fraude à l'identité	30		/	30	100,00%
<b>Total</b>	<b>PA</b>	<b>PA</b>	<b>PA</b>	<b>PA</b>	<b>PA</b>



## Partie 2: Niveau SUSPECTS-FAIT (comptage du nombre de combinaisons suspect-fait)

### 2.1. Nombre de suspects-fait selon le sexe des suspects identifiés (TOP 5 des catégories principales)

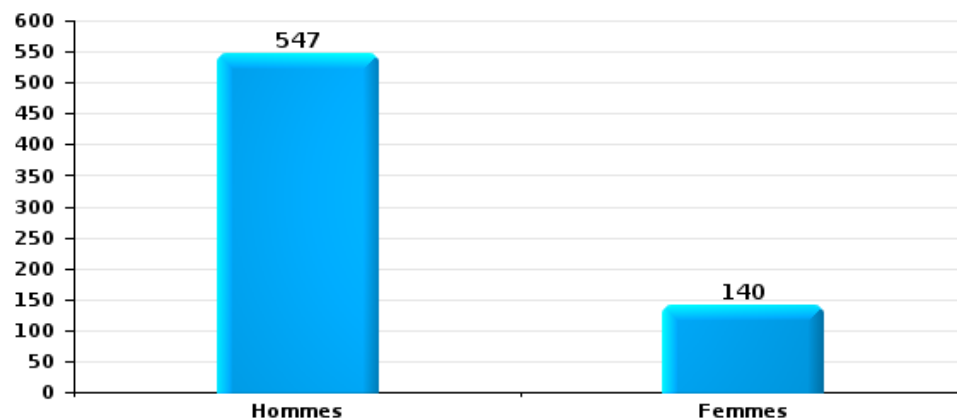
Lorsqu'un même suspect a commis plusieurs faits durant la période considérée, il est aussi comptabilisé plusieurs fois (voir également la note méthodologique)

#### Limburg

2023

#### Vol et extorsion

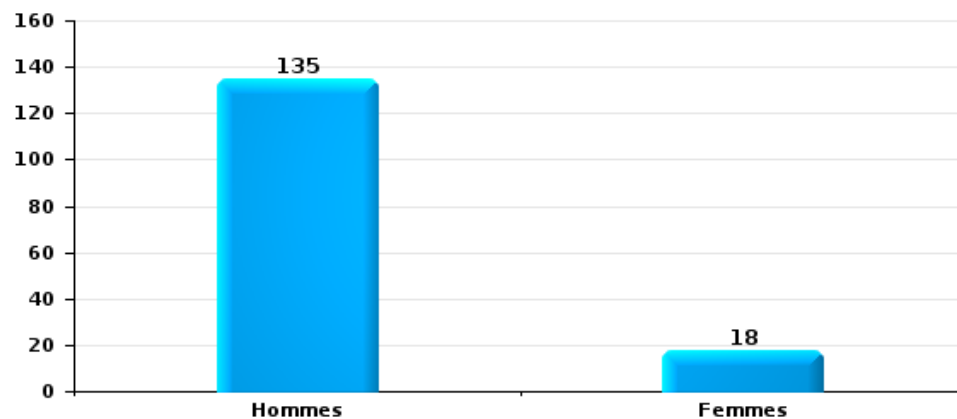
Nombre de suspects-fait selon le sexe





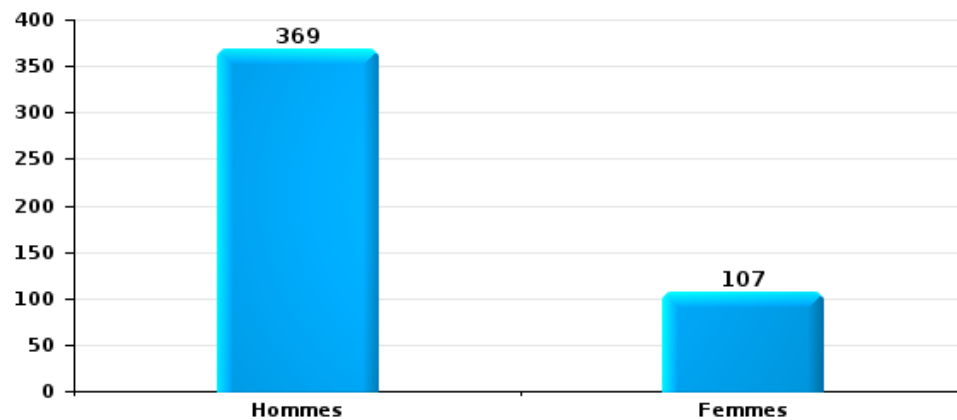
Dégradation de la propriété

Nombre de suspects-fait selon le sexe



Infr. contre l'intégrité physique

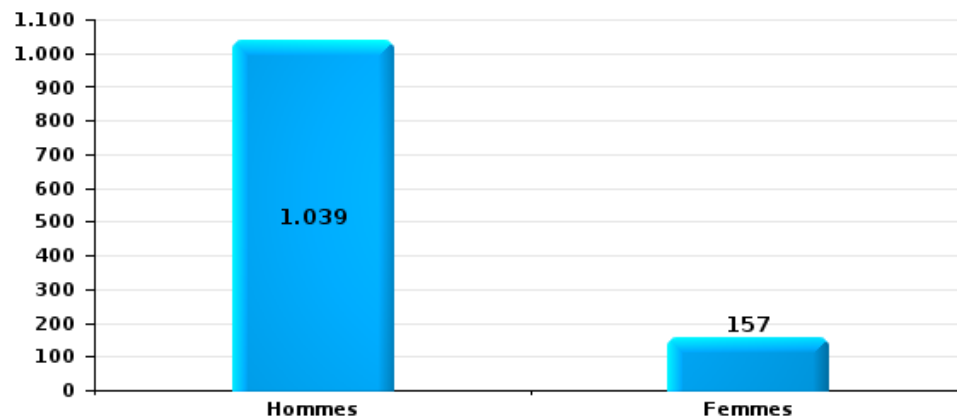
Nombre de suspects-fait selon le sexe





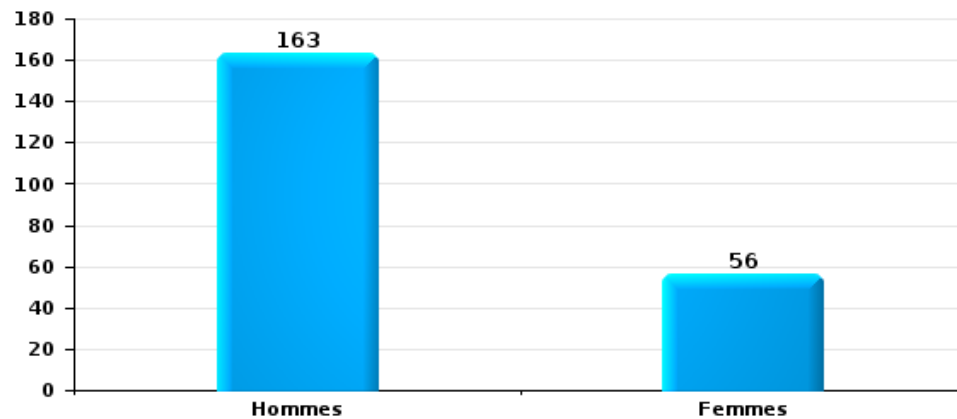
Drogues

Nombre de suspects-fait selon le sexe



Fraude

Nombre de suspects-fait selon le sexe





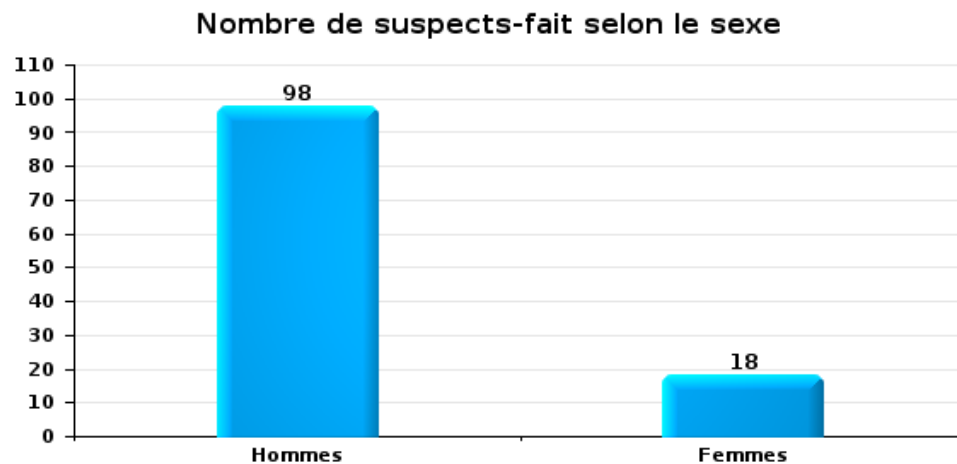
## 2.2. Nombre de suspects-fait selon le sexe des suspects identifiés (TOP 5 des figures criminelles)

Lorsqu'un même suspect a commis plusieurs faits durant la période considérée, il est aussi comptabilisé plusieurs fois (voir également la note méthodologique)

### Limburg

2023

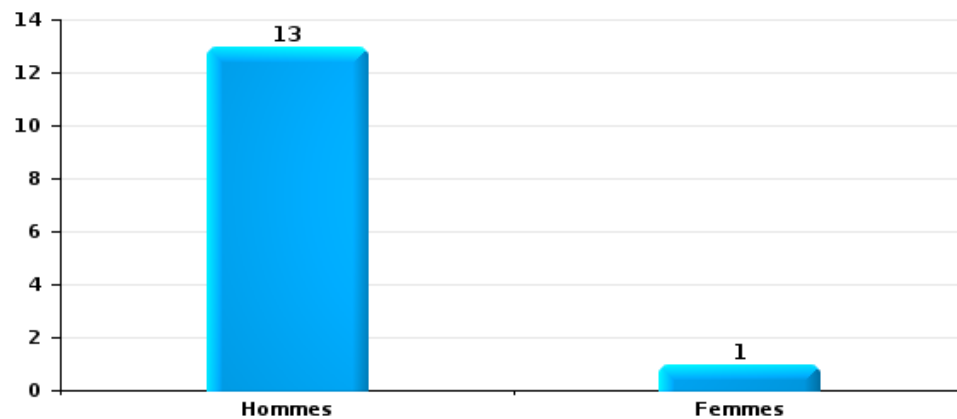
### Cambriolage dans bâtiment (total)





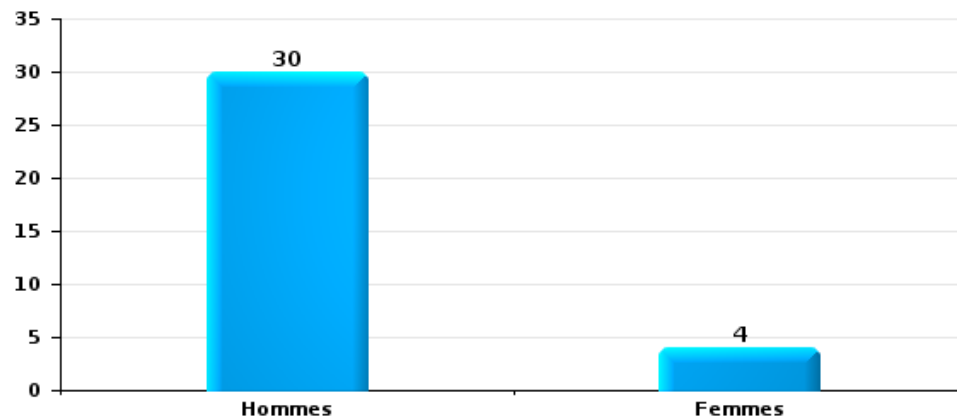
Vol dans ou sur un véhicule

Nombre de suspects-fait selon le sexe



Dégradation de voiture

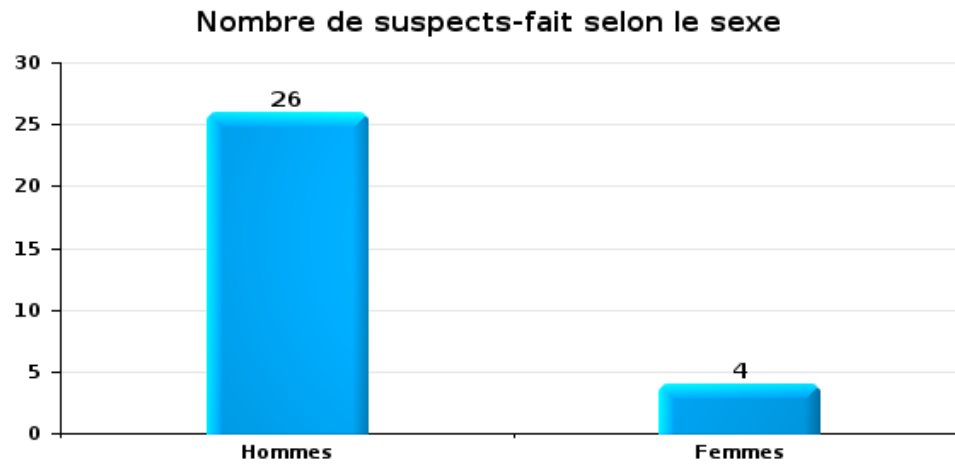
Nombre de suspects-fait selon le sexe







Vol de vélo





### 2.3. Nombre de suspects-fait selon l'âge des suspects identifiés (TOP 5 des catégories principales)

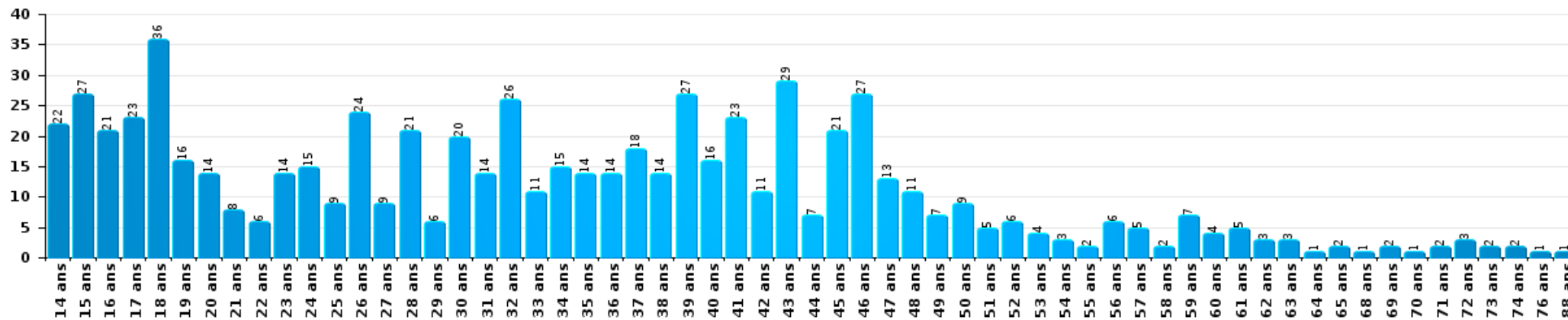
1) Lorsqu'un même suspect a commis plusieurs faits durant la période considérée, il est aussi comptabilisé plusieurs fois, qu'il ait le même âge ou non – 2) Les suspects au-dessous de 14 ans et à partir de 90 ans ne sont pas repris dans le tableau (voir également la note méthodologique)

#### Limburg

#### 2023

#### Vol et extorsion

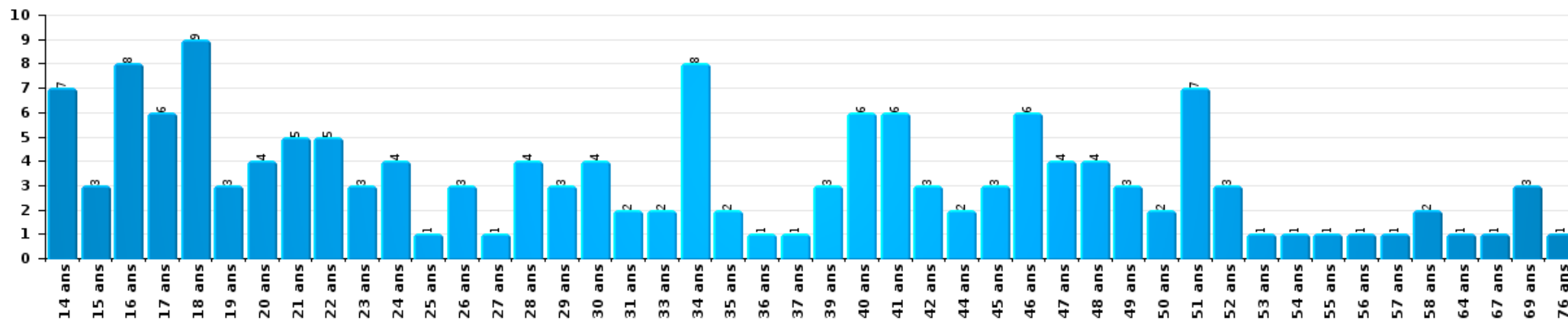
Nombre de suspects-fait par âge (chronologique)





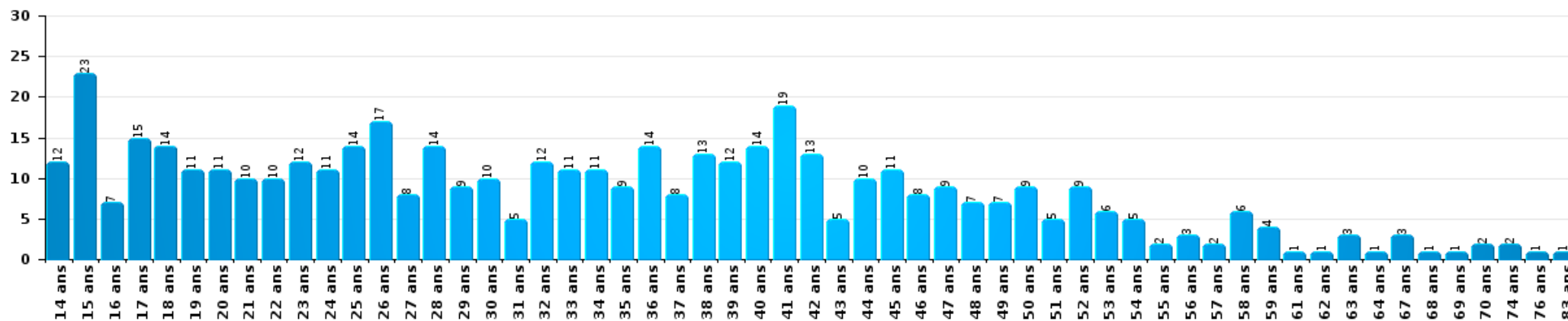
Dégradation de la propriété

Nombre de suspects-fait par âge (chronologique)



Infr. contre l'intégrité physique

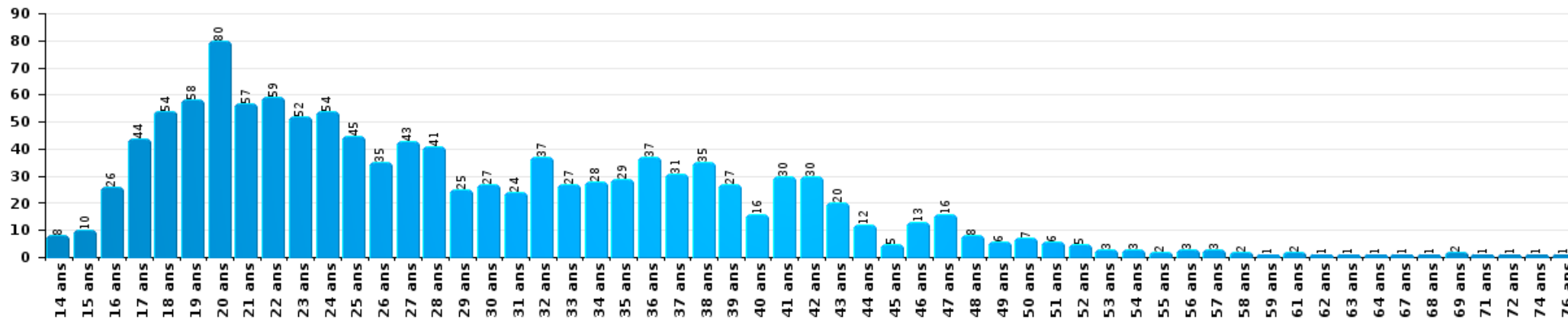
Nombre de suspects-fait par âge (chronologique)





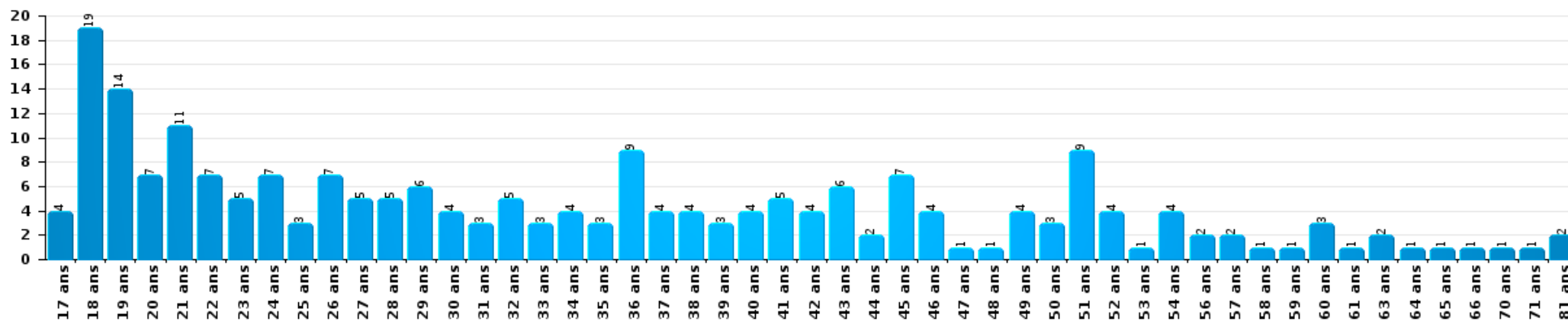
Drogues

Nombre de suspects-fait par âge (chronologique)



Fraude

Nombre de suspects-fait par âge (chronologique)





## 2.4. Nombre de suspects-fait selon l'âge des suspects identifiés (TOP 5 des figures criminelles)

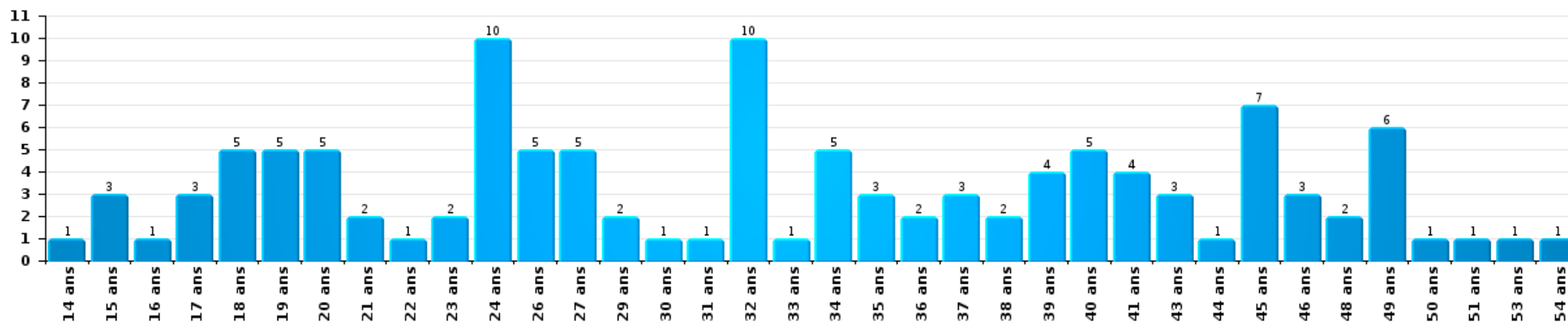
1) Lorsqu'un même suspect a commis plusieurs faits durant la période considérée, il est aussi comptabilisé plusieurs fois, qu'il ait le même âge ou non – 2) Les suspects au-dessous de 14 ans et à partir de 90 ans ne sont pas repris dans le tableau (voir également la note méthodologique)

### Limburg

2023

#### Cambrilage dans bâtiment (total)

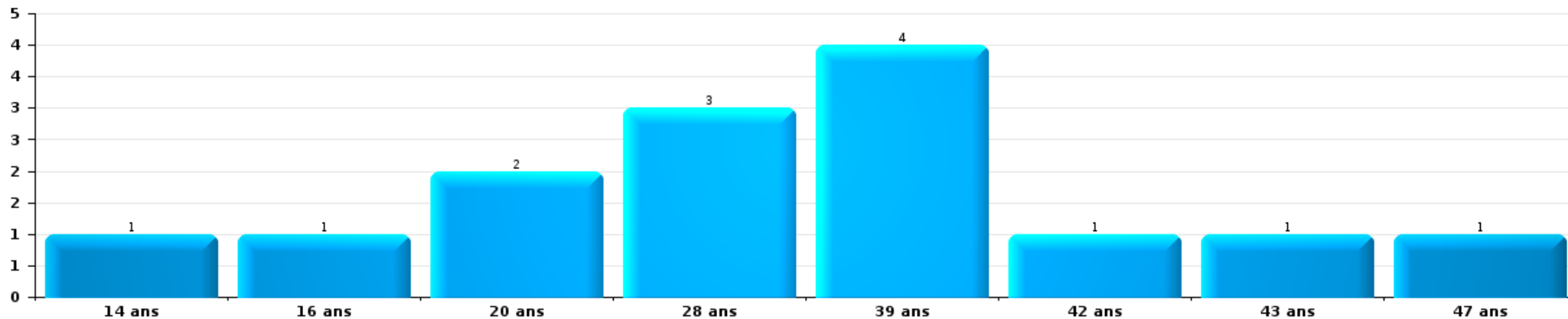
Nombre de suspects-fait par âge (chronologique)





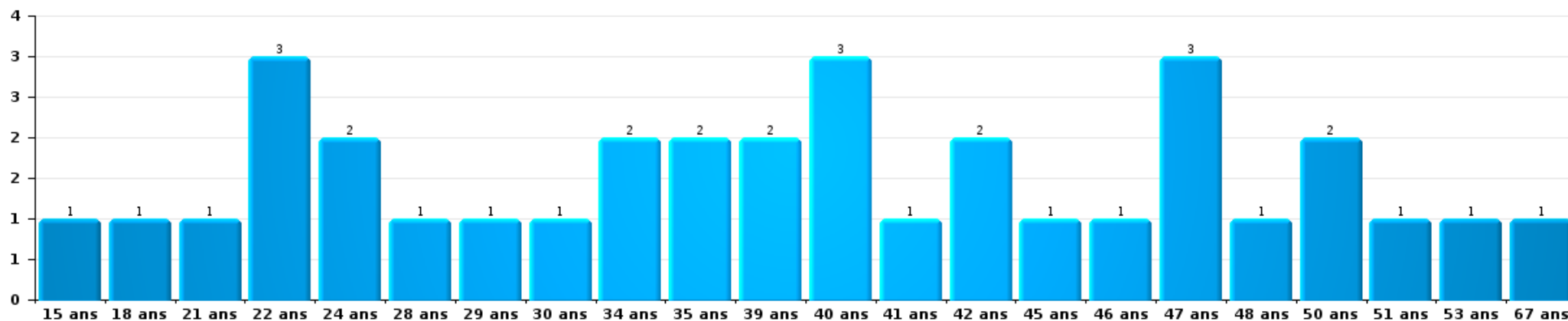
Vol dans ou sur un véhicule

Nombre de suspects-fait par âge (chronologique)



Dégradation de voiture

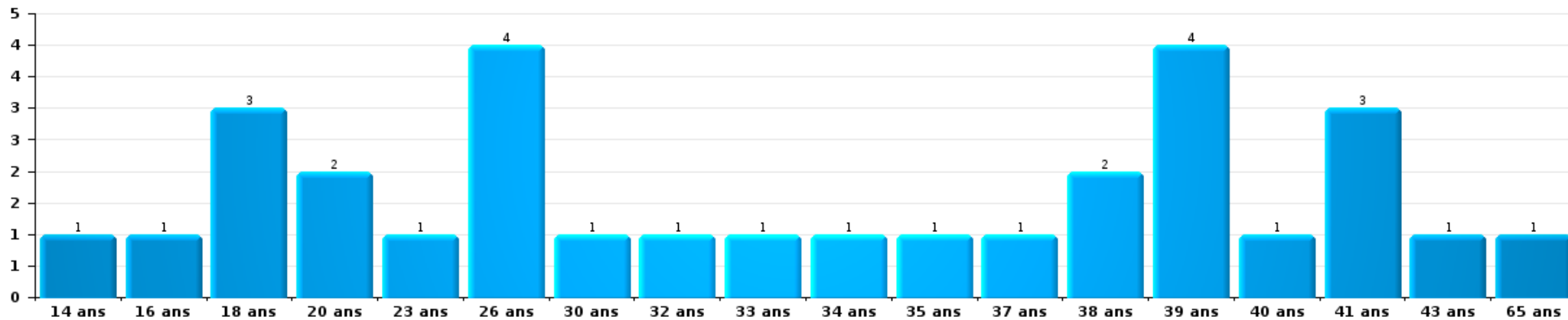
Nombre de suspects-fait par âge (chronologique)





Vol de vélo

Nombre de suspects-fait par âge (chronologique)



# ***STATISTIQUES POLICIERES DE CRIMINALITE***

---

*LIEU DE PERPETRATION: PROVINCE*

**Limburg**

***ANNEXE I: DETAIL PAR CATEGORIE DE DELIT  
CODE PENAL***





Limburg

Infraction Code pénal

Infr. contre l'intégrité physique

			2000	2013	2014	2015	2016	2017	2018	2019	2020	2021	2022	2023	
<b>Assassinat</b>	Parricide (assassinat)	Acc.					1					1			
		Tent.				1									
	Infanticide (assassinat)	Acc.					1								
		Tent.			1	1									
	Empoisonnement (assassinat)	Acc.								1					
		Tent.	1	1		3	2	1	1	1	1		1	3	1
	Suite à incendie volontaire / explosion	Tent.			1						1				
Autres	Acc.	3	5	6	13	4	5	1	2	3	3	8	2		
	Tent.	5	13	12	17	13	21	8	4	8	11	10	2		
<b>Sous-total</b>			<b>9</b>	<b>19</b>	<b>19</b>	<b>34</b>	<b>22</b>	<b>28</b>	<b>11</b>	<b>8</b>	<b>11</b>	<b>16</b>	<b>21</b>	<b>5</b>	
<b>Meurtre</b>	Parricide (meurtre)	Acc.			1			1							
		Tent.	1		1	3			2	1					
	Infanticide (meurtre)	Acc.							1						
		Tent.				1						1			
	Empoisonnement (meurtre)	Acc.				3		1							
		Tent.			1	1					3				
	Meurtre pour faciliter le vol	Acc.	1												
		Tent.		1					1				1		
	Suite à incendie volontaire / explosion	Acc.	1												
		Tent.	1		1	1									
Non spécifié	Acc.	4	1	3	6	2		2	1	1					
	Tent.	8	1	3			1	1				1			
Autres	Acc.		1	4	3		1	6	2	1	1	1	1		
	Tent.	6	23	22	29	29	31	19	36	24	26	30	10		
<b>Sous-total</b>			<b>22</b>	<b>27</b>	<b>35</b>	<b>43</b>	<b>36</b>	<b>34</b>	<b>33</b>	<b>40</b>	<b>29</b>	<b>30</b>	<b>31</b>	<b>11</b>	
<b>Torture et maltraitance</b>	Torture	Acc.		2	2	1	1	1	3	1	3	3	3		
	Traitement inhumain	Acc.		1	2	1		3	8	6	5	4	2	1	
	Traitement dégradant	Acc.		1			3	4	1		2	4	4	2	
	Non spécifié	Acc.		1							2				
<b>Sous-total</b>				<b>5</b>	<b>4</b>	<b>2</b>	<b>4</b>	<b>8</b>	<b>12</b>	<b>7</b>	<b>12</b>	<b>11</b>	<b>9</b>	<b>3</b>	
<b>Droit international humanitaire</b>	<b>Crime de guerre</b>	Acc.		1											
<b>Sous-total</b>				<b>1</b>											

FPF/DGR/DRI/BIPOL - Statistiques policières de criminalité (date de clôture: 22/09/2023)  
 Les données pour les années 2001 jusqu'à 2012 ne sont plus publiées mais restent disponibles sur demande auprès du service BIPOL.  
 Les données pour 2023 ne concernent que le 1er trimestre.



Infr. contre l'intégrité physique

			2000	2013	2014	2015	2016	2017	2018	2019	2020	2021	2022	2023	
<b>Coups et/ou blessures vol. en sphère familiale</b>	Entre partenaires ou ex-partenaires	Acc.	374	1.158	1.178	1.060	1.151	1.211	1.467	1.454	1.309	1.300	1.449	310	
		Tent.	2		1		5				1		1		
	Lors d'un différend familial en général	Acc.	393												
		Tent.	3												
	Par les parents envers un mineur	Acc.	16	72	87	95	98	106	99	118	96	132	124	35	
	Par les parents envers personne vulnérable	Acc.				1	5		4	2		3			
	Envers les parents	Acc.	21	115	115	100	104	141	170	130	150	143	150	36	
		Tent.				1									
	Envers d'autres ascendants directs ou collatéraux	Acc.	5	70	79	68	73	90	109	130	104	92	110	23	
		Tent.		1		1						1			
<b>Sous-total</b>			<b>814</b>	<b>1.416</b>	<b>1.460</b>	<b>1.326</b>	<b>1.436</b>	<b>1.548</b>	<b>1.849</b>	<b>1.835</b>	<b>1.660</b>	<b>1.671</b>	<b>1.833</b>	<b>404</b>	
<b>Coups et/ou blessures vol. hors sphère familiale</b>	Bagarres (=coups réciproques)	Acc.	376	503	507	517	530	530	629	660	581	718	856	177	
		Tent.	3												
	Coups envers fonctionnaire de police	Acc.	22	40	52	55	56	38	52	51	62	69	68	22	
		Tent.		1				2						2	1
	Envers un mineur par une pers. ayant autorité	Acc.	25	46	52	44	42	35	51	57	51	41	51	14	
	Envers un mineur qualité de l'auteur inconnue	Acc.	66	75	76	84	81	102	105	90	110	107	145	36	
		Tent.								1					
	Envers pers. vulnérable par pers. ayant autorité	Acc.		2	1	3	5		2	5	3	2	3	1	
	Envers pers. vulnérable (qualité auteur inconnue)	Acc.	1	3	1	3	6	1	5	7	4	7	7	2	
	Envers un mineur par cohabitant sans rel. Autorité	Acc.								2		11	7	2	
	Envers un arbitre de manifestation sportive	Acc.		2	1	2	3		3	1			3		
	Coups envers personnel transport public	Acc.		8	7	4	8	7	3	8	5	3	9	6	
	Coups envers personnel autre service public	Acc.		12	15	15	11	5	16	8	7	12	13	2	
		Tent.			1			1	1	1					
	Coups envers profession médicale	Acc.		7	8	11	10	12	18	10	13	23	29	3	
		Tent.		1						1					
	Coups envers personnel institut d'enseignement	Acc.		9	8	9	14	17	30	32	14	22	19	9	
		Tent.			1					1					
	Coups envers gardien de prison/corps sécurité	Acc.			1	2	1	3	8	2		7	2	1	
	Non spécifié	Acc.	1.816	1.666	1.625	1.626	1.654	1.553	1.649	1.604	1.141	1.296	1.518	383	
Tent.		27	8	10	6	7	7	4	6	2	2	2			
<b>Sous-total</b>			<b>2.336</b>	<b>2.383</b>	<b>2.366</b>	<b>2.381</b>	<b>2.428</b>	<b>2.313</b>	<b>2.576</b>	<b>2.547</b>	<b>1.993</b>	<b>2.320</b>	<b>2.734</b>	<b>659</b>	
<b>Abstention coupable</b>	Acc.	11	18	15	8	15	17	11	14	15	17	11	5		
<b>Sous-total</b>			<b>11</b>	<b>18</b>	<b>15</b>	<b>8</b>	<b>15</b>	<b>17</b>	<b>11</b>	<b>14</b>	<b>15</b>	<b>17</b>	<b>11</b>	<b>5</b>	



**Infr. contre l'intégrité physique**

			2000	2013	2014	2015	2016	2017	2018	2019	2020	2021	2022	2023
<b>Autres infr. volontaires. c/ l'intégrité phys.</b>	Privation de soins à enfant ou personne vulnérable	Acc.	4	3	5	2	3	2	7	6	8	8	5	2
	Délaissement d'enfant ou personne vulnérable	Acc.		1	2			2	6	3	5	3	2	1
	Abandon d'enfant dans le besoin	Acc.		4	3	2	2		3	3	2	1	1	1
	Administration substances nuisibles	Acc.	5	6	5	3	8	7	11	17	14	8	34	3
		Tent.						2						
	Empoisonnement de denrées	Acc.	2	1	3	3	1		1	3	1	1		
		Tent.			1	1								
	Entrave méchante à la circulation	Acc.	75	42	68	40	46	55	48	47	58	57	61	10
		Tent.	2						1		1			
	Voies de faits et violences légères	Acc.	134	151	128	88	102	74	102	62	73	66	76	15
	Tent.	2												
	<b>Sous-total</b>		<b>224</b>	<b>208</b>	<b>215</b>	<b>139</b>	<b>162</b>	<b>142</b>	<b>179</b>	<b>141</b>	<b>162</b>	<b>144</b>	<b>179</b>	<b>32</b>
<b>Infr. involontaires contre l'intégrité physique</b>	Homicides involontaires	Acc.	2	1	1	2			1	5			2	
	Coups et/ou blessures involontaires	Acc.	96	49	47	31	31	26	37	29	30	32	37	10
	Administration involontaire substances nuisibles	Acc.	1			1			3	1	1		3	
	Abstention d'entretien enfant/personne vulnérable	Acc.	5	11	2	2	1	1			1			
		Acc.			1									
	Causer un accident de chemin de fer	Tent.		1		1							1	
	Morsure de chien	Acc.	9	68	70	89	77	75	77	60	75	88	82	12
	Non spécifié	Acc.	2		1		2							
	<b>Sous-total</b>		<b>115</b>	<b>130</b>	<b>122</b>	<b>126</b>	<b>111</b>	<b>102</b>	<b>118</b>	<b>95</b>	<b>107</b>	<b>120</b>	<b>125</b>	<b>22</b>
	<b>Total</b>		<b>3.531</b>	<b>4.207</b>	<b>4.236</b>	<b>4.059</b>	<b>4.214</b>	<b>4.192</b>	<b>4.789</b>	<b>4.687</b>	<b>3.989</b>	<b>4.329</b>	<b>4.943</b>	<b>1.141</b>



Infr. contre la liberté individuelle

		2000	2013	2014	2015	2016	2017	2018	2019	2020	2021	2022	2023	
Prise d'otages	Acc.	5	4	5	5	2	4	2	5	5	4	2		
	Tent.	1												
	<b>Sous-total</b>	<b>6</b>	<b>4</b>	<b>5</b>	<b>5</b>	<b>2</b>	<b>4</b>	<b>2</b>	<b>5</b>	<b>5</b>	<b>4</b>	<b>2</b>		
Enlèvement de mineur ou personne vulnérable	Enlèvement parental	Acc.	16	8	9	16	9	10	9	11	7	20	4	
		Tent.	1	2		2	1		2	5	2	3	2	
	Autre enlèvement	Acc.	18	4	6	5	5	3	1	1	6	2		1
		Tent.	1	19	16	18	8	9	6	13	5	8	13	2
	<b>Sous-total</b>	<b>19</b>	<b>40</b>	<b>32</b>	<b>32</b>	<b>31</b>	<b>22</b>	<b>17</b>	<b>25</b>	<b>27</b>	<b>19</b>	<b>36</b>	<b>9</b>	
Détenion par un particulier	Acc.	15	44	46	37	46	41	47	47	50	44	58	5	
	Tent.		4	3	1		4	3	2	2		5	1	
	<b>Sous-total</b>	<b>15</b>	<b>48</b>	<b>49</b>	<b>38</b>	<b>46</b>	<b>45</b>	<b>50</b>	<b>49</b>	<b>52</b>	<b>44</b>	<b>63</b>	<b>6</b>	
<b>Total</b>		<b>40</b>	<b>92</b>	<b>86</b>	<b>75</b>	<b>79</b>	<b>71</b>	<b>69</b>	<b>79</b>	<b>84</b>	<b>67</b>	<b>101</b>	<b>15</b>	



Infr. contre les moeurs

			2000	2013	2014	2015	2016	2017	2018	2019	2020	2021	2022	2023	
Viol n'ayant pas causé la mort	Victime < 10a	Acc.	22	29	25	16	28	24	21	31	24	17	11		
		Tent.	1		1		1	1							
	Victime 10a - 14a	Acc.	13	33	22	24	18	23	19	17	19	19	23	10	
		Tent.				1	1					1			
	Victime 14a - 16a	Acc.	16	31	21	29	24	32	22	23	23	19	27	7	
		Tent.		3	1							1			
	Victime 16a - 18a	Acc.	10	16	15	27	21	16	29	40	16	16	17	8	
		Tent.	1	1					2	2			1	1	
	Victime majeure	Acc.	39	81	77	84	107	93	102	96	108	88	41		
		Tent.	6	3	3	7	7	10	9	10	3	4	8		
Victime âge inconnu	Acc.		1	2	3	3	1	1	4	2		2			
	Tent.						1								
<b>Sous-total</b>			<b>108</b>	<b>198</b>	<b>167</b>	<b>191</b>	<b>209</b>	<b>201</b>	<b>206</b>	<b>223</b>	<b>193</b>	<b>177</b>	<b>88</b>		
Viol avec conséquence inconnue	Acc.	17	1	1	4	1	3		4			2	2	1	
	Tent.	2													
	<b>Sous-total</b>	<b>19</b>	<b>1</b>	<b>1</b>	<b>4</b>	<b>1</b>	<b>3</b>		<b>4</b>			<b>2</b>	<b>2</b>	<b>1</b>	
Viol ayant causé la mort (nvCPS)	Victime majeure	Acc.												1	
	<b>Sous-total</b>													<b>1</b>	
Viol n'ayant pas causé la mort (nvCPS)	Victime < 16a	Acc.									3	3	50	12	
	Victime 16a - 18a	Acc.											13	9	
	Victime majeure	Acc.									3	5	72	31	
	Tent.												2	2	
	<b>Sous-total</b>										<b>6</b>	<b>8</b>	<b>137</b>	<b>54</b>	
Attentat à la pudeur ayant causé la mort	Victime < 16a	Acc.									1				
	Victime majeure	Acc.					1								
	Tent.												1		
	<b>Sous-total</b>							<b>1</b>			<b>1</b>		<b>1</b>		
Attentat à la pudeur avec violence / menace	Victime < 16a	Acc.	24	23	21	18	23	20	21	18	17	22	9		
	Tent.							1	1		1	1	1		
	Victime 16a - 18a	Acc.	8	10	11	6	6	7	6	12	3	6	3		
	Victime majeure	Acc.	28	52	44	50	66	57	40	50	61	60	22		
	Tent.		4		1	1	4	1	2	1					
<b>Sous-total</b>			<b>60</b>	<b>89</b>	<b>76</b>	<b>75</b>	<b>96</b>	<b>89</b>	<b>69</b>	<b>82</b>	<b>83</b>	<b>89</b>	<b>35</b>		

FPF/DGR/DR/BIPOL - Statistiques policières de criminalité (date de clôture: 22/09/2023)  
 Les données pour les années 2001 jusqu'à 2012 ne sont plus publiées mais restent disponibles sur demande auprès du service BIPOL.  
 Les données pour 2023 ne concernent que le 1er trimestre.



**Infr. contre les mœurs**

			2000	2013	2014	2015	2016	2017	2018	2019	2020	2021	2022	2023	
<b>Attentat à la pudeur sans violence / menace</b>	Victime < 16a	Acc.	76	131	118	132	86	104	85	113	103	88	47		
		Tent.		2	2	3	5	2	4	5		6	4		
	Victime 16a - 18a	Acc.	4	24	24	16	16	17	23	26	19	22	7		
		Tent.	1	1		1	2	1		1		1			
	Victime âge inconnu	Acc.	23	27	34	37	35	49	50	55	57	66	11		
		Tent.	1		3	2	2	1				1	1		
<b>Sous-total</b>			<b>105</b>	<b>185</b>	<b>181</b>	<b>191</b>	<b>146</b>	<b>174</b>	<b>162</b>	<b>200</b>	<b>179</b>	<b>184</b>	<b>70</b>		
<b>Attentat à la pudeur non spécifié</b>	Acc.		28	3	2	2		1	2	3		1			
	Tent.		4												
	<b>Sous-total</b>		<b>32</b>	<b>3</b>	<b>2</b>	<b>2</b>		<b>1</b>	<b>2</b>	<b>3</b>		<b>1</b>			
<b>Atteinte intégrité sexuelle sans mort (nvCPS)</b>	Victime < 16a	Acc.								2	2	4	59	31	
		Tent.											1	2	
	Victime 16a - 18a	Acc.											1	25	6
		Acc.									6	6	76	25	
	Victime majeure	Acc.												1	
		Tent.													
<b>Sous-total</b>										<b>2</b>	<b>8</b>	<b>11</b>	<b>162</b>	<b>64</b>	
<b>Atteinte intégrité sex.-indéterminé (nvCPS)</b>	Acc.												2		
	<b>Sous-total</b>													<b>2</b>	
<b>Pornographie enfantine</b>	Détention	Acc.	3	43	38	32	39	41	25	37	47	43	21		
		Acc.	1	45	40	43	51	104	99	174	137	159	7		
	Distribution	Tent.			1										
		Acc.			1			8	11	4	16	11	12	2	
	Non spécifié	Acc.			2	1	3	4			1				
<b>Sous-total</b>			<b>4</b>	<b>88</b>	<b>82</b>	<b>76</b>	<b>93</b>	<b>157</b>	<b>135</b>	<b>215</b>	<b>201</b>	<b>213</b>	<b>40</b>	<b>2</b>	
<b>Pornographie</b>	Acc.		4	3	6	7	8	2	4	3	3	4	10		
	<b>Sous-total</b>		<b>4</b>	<b>3</b>	<b>6</b>	<b>7</b>	<b>8</b>	<b>2</b>	<b>4</b>	<b>3</b>	<b>3</b>	<b>4</b>	<b>10</b>		
<b>Incitation à la débauche</b>	Victime mineure	Acc.	6	33	41	20	35	31	39	36	37	28	25		
		Tent.				1	3			3					
	Victime majeure	Acc.	2	11	4			1	1	2	1	3	3		
		Acc.		4	2	1	2	2	5	2	4	1	1		
	Publicité par ICT pour débauche	Acc.	1	1			1	1		1	1	4	1		
	Autre publicité pour débauche	Acc.	2	5	5				1	5	2	4			
	Non spécifié	Acc.	94		2	1	1	1		1	1				
<b>Sous-total</b>			<b>105</b>	<b>54</b>	<b>54</b>	<b>23</b>	<b>42</b>	<b>36</b>	<b>46</b>	<b>50</b>	<b>46</b>	<b>40</b>	<b>30</b>		

FPF/DGR/DR/BIPOL - Statistiques policières de criminalité (date de clôture: 22/09/2023)  
 Les données pour les années 2001 jusqu'à 2012 ne sont plus publiées mais restent disponibles sur demande auprès du service BIPOL.  
 Les données pour 2023 ne concernent que le 1er trimestre.



**Infr. contre les moeurs**

			2000	2013	2014	2015	2016	2017	2018	2019	2020	2021	2022	2023	
<b>Exploitation de la débauche d'autrui</b>	Victime mineure	Acc.	2	3	3	2	4		4	6	5	8			
		Tent.		1	1										
	Victime majeure	Acc.	7	9	14	12	6	7	22	18	20	22	5		
		Tent.				1									
	Age victime non spécifié	Acc.	4	1											
		Tent.	1												
Age victime inconnu	Acc.	17	3	1		2	1	9	1	3	1				
<b>Sous-total</b>			<b>31</b>	<b>17</b>	<b>19</b>	<b>15</b>	<b>12</b>	<b>8</b>	<b>35</b>	<b>25</b>	<b>28</b>	<b>31</b>	<b>5</b>		
<b>Outrage public aux bonnes moeurs</b>	Actions (exhibitionnisme, etc.)	Acc.	111	123	110	95	78	99	84	108	118	97	70		
		Tent.	1		1			1			1				
	Ecrits, images, objets	Acc.	37	19	29	40	49	75	62	69	74	77	45		
		Tent.									1				
	Obscénités en public	Acc.		1	2	1	4	1	3	1	2	1	2		
	Exhibitionnisme (nvCPS)	Acc.											7	16	
	Contenu pornographique extrême ou violent (nvCPS)	Acc.											3	2	
Non spécifié	Acc.	8		1	1		1		1	2					
<b>Sous-total</b>			<b>157</b>	<b>143</b>	<b>143</b>	<b>137</b>	<b>131</b>	<b>177</b>	<b>149</b>	<b>179</b>	<b>198</b>	<b>175</b>	<b>127</b>	<b>18</b>	
<b>Voyeurisme</b>	Observation/enregistrement de nudité ou intimité	Acc.	5	10	7	5	18	13	24	21	28	37	13		
		Tent.	1					2							
	Diffusion enregistrement nudité ou intimité	Acc.					7	21	23	18	45	50	21		
		Tent.								2	1	1	1		
Non spécifié	Acc.						2								
<b>Sous-total</b>			<b>6</b>	<b>10</b>	<b>7</b>	<b>5</b>	<b>25</b>	<b>34</b>	<b>51</b>	<b>41</b>	<b>74</b>	<b>88</b>	<b>35</b>		
<b>Voyeurisme direct (nvCPS)</b>	Victime < 16a	Acc.											9	2	
	Victime majeure	Acc.											5	2	
<b>Sous-total</b>													<b>14</b>	<b>4</b>	
<b>Voyeurisme via moyen technique ou autre (nvCPS)</b>	Victime < 16a	Acc.									1		12	4	
	Victime 16a - 18a	Acc.											8	1	
	Victime majeure	Acc.									1	1	28	8	
<b>Sous-total</b>											<b>2</b>	<b>1</b>	<b>48</b>	<b>13</b>	
<b>Diffusion de contenu à caractère sexuel (nvCPS)</b>	Victime < 16a	Acc.									1		5	9	
	Victime 16a - 18a	Acc.												1	
	Victime majeure	Acc.											4	6	
<b>Sous-total</b>											<b>1</b>		<b>9</b>	<b>16</b>	

FPF/DGR/DR/BIPOL - Statistiques policières de criminalité (date de clôture: 22/09/2023)  
 Les données pour les années 2001 jusqu'à 2012 ne sont plus publiées mais restent disponibles sur demande auprès du service BIPOL.  
 Les données pour 2023 ne concernent que le 1er trimestre.



**Infr. contre les mœurs**

			2000	2013	2014	2015	2016	2017	2018	2019	2020	2021	2022	2023	
Diffusion contenu sex. but méchant/lucrat. (nvCPS)	Victime < 16a	Acc.											13	7	
		Tent.												1	1
	Victime 16a - 18a	Acc.												4	3
		Tent.													1
	Victime majeure	Acc.												18	14
	Sous-total												36	26	
Diffusion contenu caract. sex.-indéterminé (nvCPS)		Acc.											1		
		Sous-total											1		
Avortement sans permission de la femme	Non spécifié	Acc.					2								
		Tent.	1												
		Sous-total	1				2								
Grooming (contact par ICT avec mineur < 16 ans)		Acc.				11	11	17	13	10	16	12	7		
		Tent.									1		1		
		Sous-total				11	11	17	13	10	17	12	8		
Grooming offline - sans ICT (nvCPS)	Victime < 16a	Acc.											2		
		Sous-total											2		
Grooming online - avec ICT (nvCPS)	Victime < 16a	Acc.										1	8	9	
		Acc.											2		
		Sous-total										1	10	9	
Exploitation sexuelle mineurs-prostitution (nvCPS)	Incitation à la débauche/prostit. (nvCPS)	Acc.										1	3	3	
		Acc.												1	
		Acc.												1	
		Sous-total										1	3	5	
Images d'abus sexuels de mineurs (nvCPS)	Production/diffusion images abus sexuels (nvCPS)	Acc.										1	30	5	
		Acc.											9	3	
		Acc.										1			
		Sous-total										2	39	8	
Abus de la prostitution - personne majeure (nvCPS)		Acc.											2	4	
		Sous-total											2	4	
Non-respect interdict. par délinquant sex. (nvCPS)		Acc.											1	1	
		Sous-total											1	1	
		Total	632	791	738	737	776	900	872	1.037	1.040	1.040	917	226	







Infr. contre autres valeurs morales et sentiments

			2000	2013	2014	2015	2016	2017	2018	2019	2020	2021	2022	2023	
Harcèlement	Harcèlement par téléphone (OLD)	Acc.	124												
		Acc.	185	1.331	1.348	1.254	1.164	1.191	1.296	1.315	1.437	1.528	1.569	434	
		Tent.	3												
		Sous-total	312	1.331	1.348	1.254	1.164	1.191	1.296	1.315	1.437	1.528	1.569	434	
Violation de sépulture		Acc.	30	8	17	16	19	16	18	18	14	12	10	3	
		Sous-total	30	8	17	16	19	16	18	18	14	12	10	3	
Violation du secret professionnel		Acc.	8	8	8	11	9	12	12	7	17	14	13	6	
		Sous-total	8	8	8	11	9	12	12	7	17	14	13	6	
Atteinte à l'honneur	Calomnie et diffamation	Acc.	198	268	289	263	295	282	297	319	292	276	284	82	
		Tent.								1					
	Déclaration calomnieuse	Acc.	11	15	15	16	10	9	9	15	15	11	7	3	
		Acc.	63	49	36	42	42	32	43	30	32	48	33	9	
	Imputation calomnieuse	Tent.	1												
		Acc.	15	10	14	10	14	7	10	5	6	8	10	3	
	Injures (Délit)	Acc.	39	193	207	149	134	157	145	150	154	146	148	42	
	Non spécifié	Acc.	2	1	1	2	4	2	1						
Sous-total		329	536	562	482	499	489	505	520	499	489	482	139		
Vie privée	Intrusion de nuit	Acc.	13	3	2	1	1		1	2	2		1	1	
		Acc.	90	92	107	93	96	92	110	85	90	97	85	27	
	Tent.	2	1	2	1	4	1			1	1	1			
	Violation du secret des lettres	Acc.	6	15	20	15	14	13	8	17	22	8	6	5	
Sous-total		111	111	131	110	115	106	119	104	115	106	93	33		
Tapage nocturne		Acc.	111	74	31	78	49	27	37	28	15	9	16	1	
		Tent.	1												
		Sous-total	112	74	31	78	49	27	37	28	15	9	16	1	
Abus d'informations issues d'un dossier pénal		Acc.		2				1			1			1	
		Sous-total		2				1			1			1	
Violation de communication par particulier		Acc.		6	7	8	7	10	5	4	5	4	3	2	
		Sous-total		6	7	8	7	10	5	4	5	4	3	2	
Abus faiblesses de personnes		Acc.		3	6	7	6	4	10	11	7	10	10	1	
		Sous-total		3	6	7	6	4	10	11	7	10	10	1	



**Infr. contre autres valeurs morales et sentiments**

			2000	2013	2014	2015	2016	2017	2018	2019	2020	2021	2022	2023
Vie privée mineur: publication de l'identité	Acc.							1			1	1		
	Sous-total							1			1	1		
Vie privée mœurs: publication identité victime	Acc.					1	3	4	4	9	3	11		1
	Tent.											1		
	Sous-total				1	3	4	4	9	3	12		1	
Cyberlokkig (leurre de mineur par ICT)	Acc.				8	5	6	7	19	7	7	8		3
	Tent.								1					
	Sous-total				8	5	6	7	20	7	7	8		3
Attirer ou utiliser mineur ou personne vulnérable	Acc.				2	1				1	3	1		
	Tent.							2	1					
	Sous-total				2	1	2	1	1	3	1			
Occupation bien d'autrui (squatter)	Pénétrer / occuper / séjourner (bien non habité)	Acc.						9	14	35	21	22		11
		Tent.							1					
	Pénétrer / occuper / séjourner (bien habité)	Acc.								1	2	3	6	2
	Pas donner suite ordonnance d'évacuation/expulsion	Acc.								1				
	Sous-total						9	17	37	24	28		13	
<b>Total</b>			<b>902</b>	<b>2.079</b>	<b>2.110</b>	<b>1.974</b>	<b>1.876</b>	<b>1.867</b>	<b>2.024</b>	<b>2.049</b>	<b>2.165</b>	<b>2.210</b>	<b>2.245</b>	<b>637</b>

FPF/DGR/DR/BIPOL - Statistiques policières de criminalité (date de clôture: 22/09/2023)  
 Les données pour les années 2001 jusqu'à 2012 ne sont plus publiées mais restent disponibles sur demande auprès du service BIPOL.  
 Les données pour 2023 ne concernent que le 1er trimestre.



Infr. relative au statut juridique de l'enfant

			2000	2013	2014	2015	2016	2017	2018	2019	2020	2021	2022	2023	
<b>Non-représentation d'enfants</b>	<b>Par les parents</b>	<b>Acc.</b>	37	9	4	10	8	9	4	13	19	8	13		
		<b>Tent.</b>					1								
	<b>Par une personne qui en a la charge</b>	<b>Acc.</b>				1	2	1			1				
		<b>Sous-total</b>		37	9	4	10	9	12	5	13	20	8	13	
<b>Non-déclaration de naissance</b>	<b>Acc.</b>				2	3			1		2				
	<b>Sous-total</b>				2	3			1		2				
<b>Non spécifié</b>	<b>Acc.</b>			2											
	<b>Sous-total</b>			2											
<b>Total</b>			<b>37</b>	<b>11</b>	<b>6</b>	<b>13</b>	<b>9</b>	<b>12</b>	<b>6</b>	<b>13</b>	<b>22</b>	<b>8</b>	<b>13</b>		

FPF/DGR/DR/BIPOL - Statistiques policières de criminalité (date de clôture: 22/09/2023)  
 Les données pour les années 2001 jusqu'à 2012 ne sont plus publiées mais restent disponibles sur demande auprès du service BIPOL.  
 Les données pour 2023 ne concernent que le 1er trimestre.



**Vol et extorsion**

			2000	2013	2014	2015	2016	2017	2018	2019	2020	2021	2022	2023
<b>Vol avec circ. aggr.</b>	<b>Avec violence</b>	Acc.	329	209	235	240	179	176	156	175	122	121	139	21
		Tent.	106	56	44	54	45	60	43	44	31	22	28	4
	<b>Sans violence</b>	Acc.	6.820	5.790	5.810	5.276	4.724	4.229	3.759	3.181	1.968	2.076	2.416	565
		Tent.	2.450	2.352	2.190	2.240	1.909	1.704	1.541	1.319	957	885	964	253
<b>Sous-total</b>			<b>9.705</b>	<b>8.407</b>	<b>8.279</b>	<b>7.810</b>	<b>6.857</b>	<b>6.169</b>	<b>5.499</b>	<b>4.719</b>	<b>3.078</b>	<b>3.104</b>	<b>3.547</b>	<b>843</b>
<b>Vol sans circ. aggr.</b>	<b>Avec violence</b>	Acc.	68	166	161	169	147	97	112	102	76	69	87	19
		Tent.	21	21	22	26	23	18	16	13	10	10	12	2
	<b>Sans violence, Vol à la tire</b>	Acc.	544	1.443	1.049	836	856	682	607	559	194	228	314	53
		Tent.	5	5	8	4	8	3	2	2	1	3	1	1
	<b>Sans violence, Vol d'usage</b>	Acc.	24	9	12	12	10	23	21	14	13	15	15	5
		Tent.					1							
	<b>Sans violence, Vol domestique</b>	Acc.	124	243	202	207	232	213	229	197	137	181	202	63
		Tent.	1	1	1	3	3	2	3	1	1		1	
	<b>Sans violence</b>	Inc.	50											
		Acc.	10.598	9.802	9.169	8.641	7.846	7.312	7.062	6.736	4.618	4.727	5.918	1.329
		Tent.	217	180	169	163	177	200	199	152	112	121	143	33
	<b>Sous-total</b>			<b>11.652</b>	<b>11.870</b>	<b>10.793</b>	<b>10.061</b>	<b>9.303</b>	<b>8.550</b>	<b>8.251</b>	<b>7.776</b>	<b>5.162</b>	<b>5.354</b>	<b>6.693</b>
<b>Vol non spécifié</b>	Acc.	3.962	46	45	57	53	36	36	35	16	15	19	3	
		1.284		2	6	1		1	1					
	<b>Sous-total</b>	<b>5.246</b>	<b>46</b>	<b>47</b>	<b>63</b>	<b>54</b>	<b>36</b>	<b>37</b>	<b>36</b>	<b>16</b>	<b>15</b>	<b>19</b>	<b>3</b>	
<b>Extorsion</b>	Acc.	53	90	105	98	127	103	100	107	109	131	162	39	
		15	48	43	63	60	39	84	67	51	58	104	32	
	<b>Sous-total</b>	<b>68</b>	<b>138</b>	<b>148</b>	<b>161</b>	<b>187</b>	<b>142</b>	<b>184</b>	<b>174</b>	<b>160</b>	<b>189</b>	<b>266</b>	<b>71</b>	
<b>Fabrication de fausses clefs</b>	Acc.	2				1		1		1				
	<b>Sous-total</b>	<b>2</b>				<b>1</b>		<b>1</b>		<b>1</b>				
<b>Maraudage</b>	Acc.	7												
	<b>Sous-total</b>	<b>7</b>												
<b>Total</b>			<b>26.680</b>	<b>20.461</b>	<b>19.267</b>	<b>18.095</b>	<b>16.402</b>	<b>14.897</b>	<b>13.972</b>	<b>12.705</b>	<b>8.417</b>	<b>8.662</b>	<b>10.525</b>	<b>2.421</b>



**Fraude**

			2000	2013	2014	2015	2016	2017	2018	2019	2020	2021	2022	2023
Blanchiment d'argent	Acc.		6	50	48	45	31	72	85	95	184	192	155	32
		Tent.		1				1	2	2	3	2	1	
	Sous-total		6	51	48	45	31	73	87	97	187	194	156	32
Recel	Recel simple	Acc.	78	74	74	58	62	62	46	47	45	38	47	12
		Tent.		1	2	1		1	2	1				
	Recel qualifié	Acc.	39	34	17	4	2	8	4	5	5	2	3	1
		Tent.												
	Non spécifié	Acc.	52	1	5			1	1	2			1	1
		Tent.	2											
Sous-total		171	110	98	63	64	72	53	55	50	40	51	14	
Grivèlerie	Carburant / lubrifiant	Acc.	200	70	48	40	47	36	39	45	19	20	19	11
		Tent.					1							
	Boissons et aliments	Acc.	21	29	13	37	23	15	20	15	26	10	17	9
		Tent.	1											
	Voiture de location	Acc.	16	10	8	12	10	12	17	12	12	9	4	6
	Logements	Acc.	14	16	21	12	14	10	8	9	13	5	6	3
	Non spécifié	Acc.	12											
		Tent.	1											
	Sous-total		265	125	90	101	95	73	84	81	70	44	46	29
	Corruption privée	Acc.			1	1				3	2	1		
Tent.					1				1			1		
Sous-total				1	2				4	2	1	1		
Détournement et destruction frauduleuse	Cel frauduleux	Inc.	1											
		Acc.	290	221	183	184	180	146	142	124	151	146	171	52
		Tent.	4					1						
	D'argent, de papiers, etc.	Acc.	1	7	7	7	7	8	9	8	5	11	6	
		Tent.												
	De pièces judiciaires	Acc.							2	1			1	
		Tent.								1				
	D'objets saisis	Acc.	4	14	11	15	11	7	9	11	6	7	6	1
		Tent.										1		
	De biens mobiliers des époux	Acc.	9	6		3	1	1	2	2	2	2	1	
		Tent.									1			
D'héritage	Acc.	4	2	5	1	5		1		2	1			
Non spécifié	Acc.	48	20	10	13	5	10	12	5	1	2	4	2	
Sous-total		361	270	216	223	209	173	178	152	168	168	188	55	

FPF/DGR/DR/BIPOL - Statistiques policières de criminalité (date de clôture: 22/09/2023)  
 Les données pour les années 2001 jusqu'à 2012 ne sont plus publiées mais restent disponibles sur demande auprès du service BIPOL.  
 Les données pour 2023 ne concernent que le 1er trimestre.



**Fraude**

			2000	2013	2014	2015	2016	2017	2018	2019	2020	2021	2022	2023	
<b>Escoquerie</b>	Fraude par internet	Acc.		488	631	652	725	791	1.183	1.852	2.998	2.829	2.769	738	
		Tent.		90	102	129	104	109	182	171	211	156	165	42	
	Escoquerie sans internet	Acc.	4	437	432	438	436	386	438	397	317	297	399	77	
		Tent.		82	75	68	64	71	78	70	36	31	57	10	
	Non spécifié	Acc.	574												
		Tent.	61												
			<b>Sous-total</b>	<b>639</b>	<b>1.097</b>	<b>1.240</b>	<b>1.287</b>	<b>1.329</b>	<b>1.357</b>	<b>1.881</b>	<b>2.490</b>	<b>3.562</b>	<b>3.313</b>	<b>3.390</b>	<b>867</b>
	<b>Tromperie</b>	Marchandises vendues / travail fourni	Acc.	25	14	7	8	6	2	3	2	5	4	6	1
Tent.			1	1				1							
Monnaies		Acc.	1			1						2			
		Acc.							1	1					
Endossement frauduleux d'effets de commerce		Acc.													
		Acc.	3		1						1				
Voyance		Acc.	1												
		Acc.	1	2	1					1	1	1			
		<b>Sous-total</b>	<b>32</b>	<b>17</b>	<b>9</b>	<b>9</b>	<b>6</b>	<b>3</b>	<b>5</b>	<b>5</b>	<b>8</b>	<b>4</b>	<b>6</b>	<b>1</b>	
<b>Abus de confiance et infr. apparentées</b>	Abus de confiance	Acc.	419	476	489	445	421	396	502	411	404	380	424	77	
		Tent.	4	2	1			1		1	2	2	2		
	Abus des faiblesses	Acc.	30	16	17	14	13	22	21	27	26	29	22	2	
		<b>Sous-total</b>	<b>453</b>	<b>494</b>	<b>507</b>	<b>459</b>	<b>434</b>	<b>419</b>	<b>523</b>	<b>439</b>	<b>432</b>	<b>411</b>	<b>448</b>	<b>79</b>	
<b>Abus de biens sociaux</b>	Par des sociétés	Acc.		24	19	13	9	11	10	21	8	3	9	1	
	Par des A.S.B.L.	Acc.	3	1	2	1									
	Non spécifié	Acc.		2		5	1	1	1	5	3	2	1		
		Acc.	2	7	4	4	4	5	4	6	3	2	5		
	Autres	Tent.	1												
		<b>Sous-total</b>	<b>6</b>	<b>34</b>	<b>25</b>	<b>23</b>	<b>14</b>	<b>17</b>	<b>15</b>	<b>32</b>	<b>14</b>	<b>7</b>	<b>15</b>	<b>1</b>	
<b>Infr. liées à l'insolvabilité</b>	Par le curateur	Acc.										1			
	Par des tiers	Acc.		3	14	15	7	11	4	18	6	15	16	3	
		Acc.		49	47	43	43	47	65	97	82	63	74	19	
	Par le débiteur	Tent.		1											
		Acc.	6	72	55	52	33	14	12	11	16	12	13	1	
		<b>Sous-total</b>	<b>6</b>	<b>125</b>	<b>116</b>	<b>110</b>	<b>83</b>	<b>72</b>	<b>81</b>	<b>126</b>	<b>104</b>	<b>91</b>	<b>103</b>	<b>23</b>	
<b>Insolvabilité frauduleuse</b>	Acc.	2	23	32	24	34	13	5	13	6	10	5	2		
	<b>Sous-total</b>	<b>2</b>	<b>23</b>	<b>32</b>	<b>24</b>	<b>34</b>	<b>13</b>	<b>5</b>	<b>13</b>	<b>6</b>	<b>10</b>	<b>5</b>	<b>2</b>		



Fraude

		2000	2013	2014	2015	2016	2017	2018	2019	2020	2021	2022	2023
Chèques sans provision	Acc.	153	3	5	2	1	2	1					
	Tent.	3											
	Sous-total	156	3	5	2	1	2	1					
Total		2.097	2.350	2.388	2.346	2.300	2.274	2.917	3.492	4.602	4.283	4.408	1.103

FPF/DGR/DR/BIPOL - Statistiques policières de criminalité (date de clôture: 22/09/2023)  
 Les données pour les années 2001 jusqu'à 2012 ne sont plus publiées mais restent disponibles sur demande auprès du service BIPOL.  
 Les données pour 2023 ne concernent que le 1er trimestre.





Dégradation de la propriété

			2000	2013	2014	2015	2016	2017	2018	2019	2020	2021	2022	2023
<b>Incendie volontaire</b>	Dans lieu habité (de jour)	Acc.	8	6	11	12	14	12	14	13	16	15	9	2
		Tent.	1	1	3	2		1	2	1	2		4	
	Dans lieu habité (de nuit)	Acc.	10	35	19	21	24	13	20	17	17	25	30	8
		Tent.	4	6		1	2	5	2	1	1	1	2	2
	Dans lieu habité (moment indéterminé)	Acc.	1	2	3		1	1		1			1	
		Tent.		1			1	1	1		3	1		
	Dans un autre lieu (de jour)	Acc.	49	56	53	68	58	74	82	61	59	60	58	11
		Tent.	5	2	1	3	3	5	5		3	2	2	
	Dans un autre lieu (de nuit)	Acc.	60	95	92	89	101	90	121	75	76	52	66	18
		Tent.	1	4	1	4	6	4	5	4	4		3	
	Dans un autre lieu (moment indéterminé)	Acc.	24	23	27	19	20	23	25	16	15	10	19	
		Tent.	1		3	2	2	7	4	2	1	1	1	
	Non spécifié	Acc.	39		1	2			1	3			2	
		Tent.	4		1									
<b>Sous-total</b>			<b>207</b>	<b>231</b>	<b>215</b>	<b>223</b>	<b>232</b>	<b>236</b>	<b>282</b>	<b>194</b>	<b>197</b>	<b>167</b>	<b>197</b>	<b>41</b>
<b>Destruction par explosion volontaire</b>	Dans lieu habité (de jour)	Acc.		1	2	1		1						
	Dans lieu habité (de nuit)	Acc.	1	2	3	4	2	4	1	4		6	2	2
	Dans lieu habité (moment indéterminé)	Tent.	1											
	Dans un autre lieu (de jour)	Tent.			1									
	Dans un autre lieu (de nuit)	Acc.	2		2	3	1	3	1	1	7	3	2	
	Dans un autre lieu (de nuit)	Acc.	5	18	18	11	15	5	3	13	7	5	10	1
	Dans un autre lieu (moment indéterminé)	Tent.	1								1		1	
	Non spécifié	Acc.	2	10	4	3	1	1			6	1	2	1
<b>Sous-total</b>			<b>16</b>	<b>31</b>	<b>30</b>	<b>22</b>	<b>19</b>	<b>14</b>	<b>5</b>	<b>18</b>	<b>22</b>	<b>15</b>	<b>17</b>	<b>4</b>
<b>Incendie involontaire</b>		Acc.	312	240	219	234	221	191	242	172	209	129	136	24
		Tent.	1											
	<b>Sous-total</b>		<b>313</b>	<b>240</b>	<b>219</b>	<b>234</b>	<b>221</b>	<b>191</b>	<b>242</b>	<b>172</b>	<b>209</b>	<b>129</b>	<b>136</b>	<b>24</b>



Dégradation de la propriété

			2000	2013	2014	2015	2016	2017	2018	2019	2020	2021	2022	2023	
Destruction, dénaturation, dégradation	Avec circ. aggr.	Acc.	597	78	75	58	67	67	42	40	34	49	27	8	
		Tent.	2						1						
	Destruction de biens agricoles	Acc.	12	17	23	14	8	11	15	11	11	8	4	1	
		Tent.	1			1					1				
	Non spécifié	Acc.	1.001	5	6	6	4	4	6	10	1	2	4		
		Tent.	20												
			<b>Sous-total</b>	<b>1.633</b>	<b>100</b>	<b>104</b>	<b>79</b>	<b>79</b>	<b>82</b>	<b>64</b>	<b>61</b>	<b>47</b>	<b>59</b>	<b>35</b>	<b>9</b>
	Vandalisme	Sur véhicules	Inc.	9											
Acc.			1.816	2.709	2.437	2.349	2.012	2.245	2.166	1.984	1.630	1.599	1.721	382	
Tent.			4	1	3	4	1	5	3	3	3	2	1		
Sur autres biens mobiliers		Acc.	1.523	510	498	470	445	489	487	457	436	512	545	136	
		Tent.	2	1		1					3		1		
Graffitis		Acc.	38	127	143	180	167	198	136	140	125	96	162	21	
Autres détériorations sur biens immobiliers		Acc.	1.157	2.167	2.081	2.066	1.994	1.929	1.768	1.766	1.528	1.665	1.500	370	
		Tent.	7	2	3	3	1	3	1		1	2	2		
Dégradation de clôture		Acc.	275	131	102	106	107	209	155	158	74	64	87	13	
		Tent.	3					1							
		<b>Sous-total</b>	<b>4.834</b>	<b>5.648</b>	<b>5.267</b>	<b>5.179</b>	<b>4.727</b>	<b>5.079</b>	<b>4.716</b>	<b>4.508</b>	<b>3.800</b>	<b>3.940</b>	<b>4.019</b>	<b>922</b>	
		<b>Total</b>	<b>7.003</b>	<b>6.250</b>	<b>5.835</b>	<b>5.737</b>	<b>5.278</b>	<b>5.602</b>	<b>5.309</b>	<b>4.953</b>	<b>4.275</b>	<b>4.310</b>	<b>4.404</b>	<b>1.000</b>	



Infr. contre la Sécurité de l'Etat

			2000	2013	2014	2015	2016	2017	2018	2019	2020	2021	2022	2023
Roi et gouvernement	Acc.											2		
	Sous-total											2		
Sûreté intérieure de l'Etat	Acc.		1		1	3	1		1		2	1	1	
	Sous-total		1		1	3	1		1		2	1	1	
Sûreté extérieure de l'Etat	Acc.			1	2	2	2	2	7	5	6	6	1	
	Sous-total			1	2	2	2	2	7	5	6	6	1	
Terrorisme	Groupe terroriste	Acc.		4	3	8	15	5	7	1	5	2	2	
		Tent.				1								
	Diffuser un message qui incite au terrorisme	Acc.				5	2			7		1		
		Sous-total			4	3	14	17	5	7	8	5	3	2
Total			1	5	6	19	20	7	15	13	13	12	4	

FPF/DGR/DR/BIPOL - Statistiques policières de criminalité (date de clôture: 22/09/2023)  
 Les données pour les années 2001 jusqu'à 2012 ne sont plus publiées mais restent disponibles sur demande auprès du service BIPOL.  
 Les données pour 2023 ne concernent que le 1er trimestre.



Infr. contre la sécurité publique

			2000	2013	2014	2015	2016	2017	2018	2019	2020	2021	2022	2023
Organisation criminelle	Acc.		2	8	27	18	20	20	26	22	17	18	17	9
	Sous-total		2	8	27	18	20	20	26	22	17	18	17	9
Association de malfaiteurs	Acc.		10	61	63	86	102	106	116	123	85	67	74	27
	Tent.								1	1				
	Sous-total		10	61	63	86	102	106	117	124	85	67	74	27
Evasion de prisonniers	Evasion simple	Acc.	10	22	21	22	13	11	12	21	11	9	23	2
		Tent.			1									
	Evasion qualifiée	Acc.	7			1								
		Tent.			1					1				
	Non-rentree de congé	Acc.		53	35	31	19	21	23	20	19	13	34	4
	Non-respect surveillance électronique	Acc.		40	99	79	60	53	68	52	53	63	90	34
	Non spécifié	Acc.	19	4	7	4	3	3	4	4	2	1	1	4
Tent.		1												
	Sous-total		37	119	164	137	95	88	107	96	84	86	151	41
Recel	Recel de criminel	Acc.					1	1	1	1	2	1	1	
	Sous-total						1	1	1	1	2	1	1	
Menaces	Menace d'attentat	Acc.	2	110	100	87	97	122	54	20	114	62	18	4
		Tent.				1					1			
	Verbales	Acc.	1.654	1.248	1.275	1.176	1.101	1.058	1.066	1.047	922	870	868	221
		Tent.	1							1				
	Ecrites	Acc.	131	379	352	337	390	362	401	423	400	418	427	95
		Tent.	1	1										
		Inc.	1											
	Par gestes, emblèmes	Acc.	406	374	397	336	318	326	451	519	477	475	579	140
		Tent.	1											
	Alerte à la bombe	Acc.	8	10	11	12	17	18	26	19	18	20	17	8
Tent.													1	
Non spécifié	Acc.	136	5	12	11	11	7	13	17	5	2	3	1	
	Tent.	10												
	Sous-total		2.351	2.127	2.147	1.960	1.934	1.893	2.011	2.046	1.937	1.847	1.912	470
	Total		2.400	2.315	2.401	2.201	2.152	2.108	2.262	2.289	2.125	2.019	2.155	547



Infr. contre l'autorité publique

			2000	2013	2014	2015	2016	2017	2018	2019	2020	2021	2022	2023
Violence c/ personnes investies autorité publique	Acc.		15	17	23	15	15	22	23	17	31	19	11	3
	Tent.								1					
	Sous-total		15	17	23	15	15	22	24	17	31	19	11	3
Rébellion	Rébellion armée	Acc.	11	49	54	46	46	48	43	40	49	47	48	10
		Tent.							2				1	
	Rébellion non armée	Acc.	121	216	244	235	233	237	288	226	264	247	249	65
		Tent.				1								
	Non spécifié	Acc.	24	2	8	4	3	1	6	2	6	1	2	
		Tent.	2											
Sous-total		158	267	306	286	282	286	339	268	319	295	300	75	
Outrages	Acc.		104	80	85	85	86	99	107	88	109	103	82	23
	Tent.		1			1								
	Sous-total		105	80	85	85	87	99	107	88	109	103	82	23
Refus de coopération (informatique et télécom)	Acc.							4	6	4	2	3	2	2
	Sous-total							4	6	4	2	3	2	2
Autres infractions	Bris de scellés	Acc.	20	22	23	18	17	28	19	26	30	12	15	1
	Entraves exercice fonction judiciaire	Acc.	2		2	1	1	1	1	1	1		1	
	Imprimés sans éditeur responsable	Acc.	4								1			
	Lois sur les inhumations	Acc.			1									
	Loteries, maisons de jeu et de prêts sur gages	Acc.	1									1		
	Industrie, commerce et enchères publiques	Acc.						11	3	3	5	2	3	
Sous-total		27	22	26	19	18	40	23	30	37	15	19	1	
Total		305	386	440	405	402	451	499	407	498	435	414	104	



Infr. contre la foi publique

			2000	2013	2014	2015	2016	2017	2018	2019	2020	2021	2022	2023
Faux en écritures	Faux en écritures	Acc.	357	334	299	331	269	280	255	281	248	220	240	59
		Tent.	4		1	1	1	2	1		4	2	1	1
	Usage de faux en écrit. et écrit. falsifiées	Acc.	45	91	74	88	59	80	77	87	104	80	86	19
		Tent.	2	1	4				3		3			
<b>Sous-total</b>			<b>408</b>	<b>426</b>	<b>378</b>	<b>420</b>	<b>329</b>	<b>362</b>	<b>336</b>	<b>368</b>	<b>359</b>	<b>302</b>	<b>327</b>	<b>79</b>
Usurpation	Immixtion dans fonctions publiques	Acc.	3							1				
		Tent.												
	De fonctions	Acc.	15	22	18	23	17	16	12	22	13	11	19	7
		Tent.												
	De titres	Acc.	1	7	2	2	2	2	2	3		10	5	1
		Tent.												
	De grades	Acc.			1	1	1						1	
		Tent.												
De costumes, de décorations, etc.	Acc.	1	1		3						2			
	Tent.													
De nom	Acc.	59	126	115	132	136	148	161	198	299	338	333	78	
	Tent.	1												
Non spécifié	Acc.				1	2	2		2					
	Tent.	2												
<b>Sous-total</b>			<b>82</b>	<b>156</b>	<b>136</b>	<b>162</b>	<b>158</b>	<b>168</b>	<b>175</b>	<b>226</b>	<b>312</b>	<b>361</b>	<b>358</b>	<b>86</b>
Contrefaçon / falsification	Contrefaçon	Acc.	8	31	45	27	27	21	63	52	47	42	58	12
		Tent.						3		1				
	Falsification	Acc.	26	18	19	38	31	33	31	32	31	26	43	9
		Tent.	2										2	1
Non spécifié	Acc.	3		1	1				1					
	Tent.													
<b>Sous-total</b>			<b>39</b>	<b>49</b>	<b>65</b>	<b>66</b>	<b>58</b>	<b>54</b>	<b>97</b>	<b>85</b>	<b>79</b>	<b>68</b>	<b>103</b>	<b>22</b>
Fausses monnaies	Emission	Acc.	206	56	48	125	147	102	78	48	50	34	30	6
		Tent.	9	1	2	5	14	12	8	2	4	3	5	
	Non spécifié	Acc.	54		3	2	1	1						
		Tent.	1											
	Autres	Acc.	55	6	4	10	16	7	5	11	9	18	8	1
		Tent.	1											
<b>Sous-total</b>			<b>326</b>	<b>63</b>	<b>57</b>	<b>142</b>	<b>178</b>	<b>122</b>	<b>91</b>	<b>61</b>	<b>63</b>	<b>55</b>	<b>43</b>	<b>7</b>
Faux en justice	Faux témoignage	Acc.	5	2	4	3			5	2	1	4		
	Fausses déclarations	Acc.	21	18	21	30	23	33	29	17	26	11	17	4
		Tent.							1					
	Faux serment	Acc.	2	2	4	8	4	5	4	2	3	2	4	
	Falsification d'enregistrement	Acc.	2			1			2		1			
<b>Sous-total</b>			<b>30</b>	<b>22</b>	<b>29</b>	<b>42</b>	<b>27</b>	<b>38</b>	<b>41</b>	<b>21</b>	<b>31</b>	<b>17</b>	<b>21</b>	<b>4</b>



Infr. contre la foi publique

			2000	2013	2014	2015	2016	2017	2018	2019	2020	2021	2022	2023
		Total	885	716	665	832	750	744	740	761	844	803	852	198



Infr. contre la famille

		2000	2013	2014	2015	2016	2017	2018	2019	2020	2021	2022	2023
Bigamie	Acc.	2	1	1				1		2			
	Sous-total	2	1	1				1		2			
Abandon de famille	Acc.	52	20	36	20	14	11	13	11	9	8	12	2
	Sous-total	52	20	36	20	14	11	13	11	9	8	12	2
Refus du droit aux relations personnelles	Acc.	911	1.006	1.133	941	1.041	899	926	1.009	970	864	765	183
	Tent.	3					1						
	Sous-total	914	1.006	1.133	941	1.041	900	926	1.009	970	864	765	183
Non-acquittement pension alimentaire	Acc.	245	154	155	98	87	58	47	56	40	30	40	5
	Tent.	3											
	Sous-total	248	154	155	98	87	58	47	56	40	30	40	5
Mariage forcé	Acc.						2	1	2		1	1	
	Tent.						1	2					1
	Sous-total						3	3	2		1	1	1
Non spécifié	Acc.	3	1		1	1		1	1				
	Sous-total	3	1		1	1		1	1				
<b>Total</b>		<b>1.219</b>	<b>1.182</b>	<b>1.325</b>	<b>1.060</b>	<b>1.143</b>	<b>972</b>	<b>991</b>	<b>1.079</b>	<b>1.021</b>	<b>903</b>	<b>818</b>	<b>191</b>





**Criminalité informatique**

		2000	2013	2014	2015	2016	2017	2018	2019	2020	2021	2022	2023
<b>Hacking</b>	Acc.		105	134	135	163	184	289	337	531	371	322	120
	Tent.		3	6	2	4	5	8	12	15	5	4	1
	Sous-total		108	140	137	167	189	297	349	546	376	326	121
<b>Faux en informatique</b>	Acc.		22	33	30	33	18	51	78	581	863	754	184
	Tent.						2			9	6	11	3
	Sous-total		22	33	30	33	20	51	78	590	869	765	187
<b>Fraude informatique</b>	Acc.		394	382	489	489	509	738	1.143	2.754	2.984	2.937	728
	Tent.		49	22	42	38	56	61	69	160	114	78	26
	Sous-total		443	404	531	527	565	799	1.212	2.914	3.098	3.015	754
<b>Sabotage</b>	Acc.		59	26	39	33	19	33	30	24	29	31	11
	Tent.		3	3	1	1	1	1			1		
	Sous-total		62	29	40	34	20	34	30	24	30	31	11
<b>Total</b>			635	606	738	761	794	1.181	1.669	4.074	4.373	4.137	1.073



**Exercice illégal de l'autorité publique**

		2000	2013	2014	2015	2016	2017	2018	2019	2020	2021	2022	2023
Usurpation de pouvoir	Acc.					1		1		1		2	
	Sous-total					1		1		1		2	
Concussion	Acc.		3	3				1		2		1	1
	Sous-total		3	3				1		2		1	1
Corruption publique	Acc.	2	10	1	2	3	1	3	4	2	1	2	2
	Tent.			1	1					1			
	Sous-total	2	10	2	3	3	1	3	4	3	1	2	2
Coalition	Acc.			1							1		
	Sous-total			1							1		
Détenction par fonctionnaire public	Acc.	2		1		1			1	1	2		
	Sous-total	2		1		1			1	1	2		
Violation de domicile par fonctionnaire public	Acc.	2		2	2	1	1	1		1	1		
	Sous-total	2		2	2	1	1	1		1	1		
Actes arbitraires	Acc.	4	2	1	1	1		1	3		2	2	1
	Sous-total	4	2	1	1	1		1	3		2	2	1
Prise d'intérêt	Acc.		1	1		1				2	1		1
	Sous-total		1	1		1				2	1		1
Abus de l'autorité	Acc.	7	2	2		2	1	2	1		1		
	Sous-total	7	2	2		2	1	2	1		1		
Violation de communication par fonctionnaire	Acc.									2		1	
	Sous-total									2		1	
Non spécifié	Acc.	1							1				
	Sous-total	1							1				
<b>Total</b>		<b>18</b>	<b>18</b>	<b>13</b>	<b>6</b>	<b>10</b>	<b>3</b>	<b>9</b>	<b>10</b>	<b>12</b>	<b>9</b>	<b>8</b>	<b>5</b>



**Marchand de sommeil**

		2000	2013	2014	2015	2016	2017	2018	2019	2020	2021	2022	2023
Sans circ. aggr.	Acc.		1	5	4	3	5	4	8	5	14	12	2
	Sous-total		1	5	4	3	5	4	8	5	14	12	2
Avec circ. aggr.	Acc.		1	2	2	1	3	1	1		1		1
	Sous-total		1	2	2	1	3	1	1		1		1
Non spécifié	Acc.											1	
	Sous-total											1	
<b>Total</b>			<b>2</b>	<b>7</b>	<b>6</b>	<b>4</b>	<b>8</b>	<b>5</b>	<b>9</b>	<b>5</b>	<b>15</b>	<b>13</b>	<b>3</b>

**Exploitation de la mendicité**

		2000	2013	2014	2015	2016	2017	2018	2019	2020	2021	2022	2023
Incitation à la mendicité	Acc.		2			1	1	1		1	1		
	Sous-total		2			1	1	1		1	1		
Exploitation de la mendicité d'autrui	Acc.							1					
	Sous-total							1					
<b>Total</b>			<b>2</b>			<b>1</b>	<b>1</b>	<b>2</b>		<b>1</b>	<b>1</b>		



**Traite des êtres humains**

		2000	2013	2014	2015	2016	2017	2018	2019	2020	2021	2022	2023
Exploitation de la mendicité	Acc.											1	
	Tent.												
	Sous-total											1	
Exploitation sexuelle	Acc.		9	3	3	11	7	7	8	5	5	8	4
	Tent.									1			
	Sous-total		9	3	3	11	7	7	8	6	5	8	4
Exploitation économique	Acc.		6	7	6	4	8	9	2	8	3	5	1
	Tent.												
	Sous-total		6	7	6	4	8	9	2	8	3	5	1
Crimes et délits forcés	Acc.		1			1	1		1				
	Tent.												
	Sous-total		1			1	1		1				
Production ou diffusion de pornographie infantine	Acc.		2		1			1		1			
	Tent.												
	Sous-total		2		1			1		1			
	Total		18	10	10	16	16	17	11	15	8	14	5

**Provocation crime ou délits**

		2000	2013	2014	2015	2016	2017	2018	2019	2020	2021	2022	2023
Provocation délits	Acc.									2	2		1
	Tent.										2		
	Sous-total									2	4		1
Provocation crime	Acc.									2	4	3	2
	Tent.												
	Sous-total									2	4	3	2
	Total									4	8	3	3

**Autres infractions Code pénal**

		2000	2013	2014	2015	2016	2017	2018	2019	2020	2021	2022	2023
	Acc.		10	14	10	7	5	8	10	9	6	6	1
	Tent.		1										
	Sous-total		11	14	10	7	5	8	10	9	6	6	1
	Total		11	14	10	7	5	8	10	9	6	6	1



**Contravention Code pénal**

		2000	2013	2014	2015	2016	2017	2018	2019	2020	2021	2022	2023
<b>Injures (Contravention)</b>	<b>Acc.</b>	199											
	<b>Sous-total</b>	199											
<b>Destruction d'animaux (Contravention)</b>	<b>Acc.</b>	54											
	<b>Tent.</b>	3											
	<b>Sous-total</b>	57											
<b>Divagation d'animaux</b>	<b>Acc.</b>	3											
	<b>Sous-total</b>	3											
<b>Dissimulation visage dans lieu public</b>	<b>Acc.</b>			2		5							1
	<b>Sous-total</b>			2		5							1
<b>Autres contraventions CP</b>	<b>Acc.</b>	417	2	3	10	4	8	4	2	2	3		
	<b>Tent.</b>	3											
	<b>Sous-total</b>	420	2	3	10	4	8	4	2	2	3		
<b>Total</b>		<b>679</b>	<b>2</b>	<b>5</b>	<b>10</b>	<b>9</b>	<b>8</b>	<b>4</b>	<b>2</b>	<b>2</b>	<b>3</b>		<b>1</b>

# ***STATISTIQUES POLICIERES DE CRIMINALITE***

---

*LIEU DE PERPETRATION: PROVINCE*

**Limburg**

***ANNEXE II: DETAIL PAR CATEGORIE DE DELIT  
LOIS SPECIALES***



Limburg

Infraction Lois spéciales

Drogues

			2000	2013	2014	2015	2016	2017	2018	2019	2020	2021	2022	2023	
Détention		Acc.	1.719	3.464	4.096	3.615	3.830	3.973	4.287	4.602	4.514	4.786	4.549	982	
		Tent.	57			1	1								
		<b>Sous-total</b>	<b>1.776</b>	<b>3.464</b>	<b>4.096</b>	<b>3.616</b>	<b>3.831</b>	<b>3.973</b>	<b>4.287</b>	<b>4.602</b>	<b>4.514</b>	<b>4.786</b>	<b>4.549</b>	<b>982</b>	
Usage	Usage en groupe	Acc.	341												
		Tent.	9												
	Usage individuel	Acc.	687			1									
		Tent.	18												
	Faciliter l'usage	Acc.	15	55	41	39	42	28	52	28	24	29	28	8	
		Tent.	1												
	Incitation à l'usage	Acc.	9	6	17	11	3	8	7	10	10	6	12	1	
		Tent.													
	Désordre, scandale ou danger dans un espace public	Acc.				43	98	90	103	116	112	99	115	45	
		Tent.					1								
Non spécifié	Acc.	3		3	2	2									
	Tent.	1													
<b>Sous-total</b>		<b>1.084</b>	<b>61</b>	<b>61</b>	<b>96</b>	<b>146</b>	<b>126</b>	<b>162</b>	<b>154</b>	<b>146</b>	<b>134</b>	<b>155</b>	<b>54</b>		
Importation et exportation		Acc.	637	392	364	248	208	167	185	163	252	127	110	29	
		Tent.	41			1	1				1				
		<b>Sous-total</b>	<b>678</b>	<b>392</b>	<b>364</b>	<b>249</b>	<b>209</b>	<b>167</b>	<b>185</b>	<b>163</b>	<b>253</b>	<b>127</b>	<b>110</b>	<b>29</b>	
Fabrication		Acc.	40	266	390	432	396	334	377	369	299	235	206	55	
		Tent.		2	3	5	3								
		<b>Sous-total</b>	<b>40</b>	<b>268</b>	<b>393</b>	<b>437</b>	<b>399</b>	<b>334</b>	<b>377</b>	<b>369</b>	<b>299</b>	<b>235</b>	<b>206</b>	<b>55</b>	
Commerce		Acc.	364	585	689	669	630	589	608	628	726	648	549	135	
		Tent.	8		1	2					1		1		
		<b>Sous-total</b>	<b>372</b>	<b>585</b>	<b>690</b>	<b>671</b>	<b>630</b>	<b>589</b>	<b>608</b>	<b>628</b>	<b>727</b>	<b>648</b>	<b>550</b>	<b>135</b>	
Autres		Acc.	289	109	148	135	121	143	136	181	179	40	47	12	
		Tent.	35				3								
		<b>Sous-total</b>	<b>324</b>	<b>109</b>	<b>148</b>	<b>135</b>	<b>124</b>	<b>143</b>	<b>136</b>	<b>181</b>	<b>179</b>	<b>40</b>	<b>47</b>	<b>13</b>	
<b>Total</b>		<b>4.274</b>	<b>4.879</b>	<b>5.752</b>	<b>5.204</b>	<b>5.339</b>	<b>5.332</b>	<b>5.755</b>	<b>6.097</b>	<b>6.118</b>	<b>5.970</b>	<b>5.617</b>	<b>1.268</b>		



Législation sur les étrangers

			2000	2013	2014	2015	2016	2017	2018	2019	2020	2021	2022	2023
Transmigration illégale	Mariages simulés/blancs sans récompense/ contrainte	Acc.	2	95	95	54	41	40	36	58	46	80	83	21
		Tent.		9	10	2	4	7	19	21	17	15	14	5
	Cohab. légale de complais. sans récompense/contr.	Acc.				13	10	10	11	28	37	41	62	14
		Tent.				1	1	1	5	8	5	2	2	
	Accès au territoire	Acc.	108	57	64	74	75	54	73	113	84	88	77	30
		Tent.	2											
	Séjour	Acc.	149	441	367	350	404	447	500	503	391	399	426	137
		Tent.	1											
	Éloignement	Acc.	3	2		1	4	1		2				
		Tent.							1					
	Pas de port de documents d'identité ou de voyage	Acc.		8	10	6	8	4	4	1	5	6	2	
	Inscription au registre des étrangers	Acc.	27	417	374	310	495	555	522	464	516	666	795	275
	Reconnaissance fraudul. sans récompense/ contrainte	Acc.						1	7	17	18	27	13	2
		Tent.								1				
<b>Sous-total</b>			<b>292</b>	<b>1.029</b>	<b>920</b>	<b>811</b>	<b>1.042</b>	<b>1.120</b>	<b>1.178</b>	<b>1.216</b>	<b>1.119</b>	<b>1.324</b>	<b>1.474</b>	<b>484</b>
Mariages simulés/blancs avec récompense/ contrainte	Se faire rétribuer	Acc.		1	1	1	1					1	1	
		Tent.					1							
	Recours à la contrainte	Acc.		1			1				2			
		Tent.			1									
<b>Sous-total</b>				<b>2</b>	<b>2</b>	<b>1</b>	<b>3</b>			<b>2</b>	<b>1</b>	<b>1</b>		
Cohab. légale de complais. avec récompense/ contr.	Se faire rétribuer	Acc.				1				1				
		<b>Sous-total</b>				<b>1</b>				<b>1</b>				
Trafic d'êtres humains		Acc.		2	2	6	4	2	3	5	2	1	3	2
		<b>Sous-total</b>		<b>2</b>	<b>2</b>	<b>6</b>	<b>4</b>	<b>2</b>	<b>3</b>	<b>5</b>	<b>2</b>	<b>1</b>	<b>3</b>	<b>2</b>
Traite d'êtres humains		Acc.	34											
		Tent.	1											
		<b>Sous-total</b>	<b>35</b>											
Aide au séjour illégal		Acc.		5	5	7	3		5	6	7	6	5	2
		Tent.						1	1					
		<b>Sous-total</b>		<b>5</b>	<b>5</b>	<b>7</b>	<b>3</b>	<b>1</b>	<b>6</b>	<b>6</b>	<b>7</b>	<b>6</b>	<b>5</b>	<b>2</b>





Législation sur les étrangers

			2000	2013	2014	2015	2016	2017	2018	2019	2020	2021	2022	2023
Non spécifié	Acc.		10	1	3	1			1			1		
	Tent.		7											
	Sous-total		17	1	3	1			1			1		
Autres	Acc.		6	8	10	3	1	5	4	2	2	1		
	Tent.				3									
	Sous-total		6	8	13	3	1	5	4	2	2	1		
Total			350	1.047	945	830	1.053	1.128	1.192	1.230	1.132	1.334	1.483	488

FPF/DGR/DR/BIPOL - Statistiques policières de criminalité (date de clôture: 22/09/2023)  
 Les données pour les années 2001 jusqu'à 2012 ne sont plus publiées mais restent disponibles sur demande auprès du service BIPOL.  
 Les données pour 2023 ne concernent que le 1er trimestre.



**Environnement**

			2000	2013	2014	2015	2016	2017	2018	2019	2020	2021	2022	2023
<b>Déchets</b>	Transport de déchets	Acc.		13	7	4	2	8		8	1	40	10	
	Déchets par professionnel	Acc.	5	53	50	39	36	47	31	20	35	40	14	4
	Déchets par particulier	Acc.	2	432	470	504	434	334	308	291	266	173	128	25
		Tent.							1					
	Déchets par personne indéterminée	Acc.	542											
		Tent.	2											
	Déchets: permis/autorisation	Acc.		4	2	2	3	2	4	3	6	5	6	
	Déchets: infractions fiscales	Acc.						1	1	1	1			1
	Non spécifié	Acc.	49											
	Sous-total		600	502	529	549	475	392	345	323	309	258	159	29
<b>Feux d'artifice</b>		Acc.		6	17	7	6	4	6	3	9	32	18	3
		Sous-total		6	17	7	6	4	6	3	9	32	18	3
<b>Autres que déchets</b>	Urbanisme	Acc.	225	146	163	190	124	183	144	154	105	91	44	16
		Tent.	1											
	Permis d'environnement	Acc.		11	19	8	12	11	16	14	8	5	11	3
	Bruit	Acc.	83	22	11	10	2	6	8	5		1	1	
	Pollution de l'eau	Acc.	34	21	7	20	10	13	9	11	16	11	15	3
	Pollution de l'air	Acc.	19	5	7	3	1	4	5	2	10	5	2	
	Pollution du sol	Acc.		7	9	12	14	7	11	13	8	11	2	2
	Autres nuisances en matière d'environnement	Acc.	174	6	8	14	3	11	8	6	7	15	16	3
		Sous-total		536	218	224	257	166	235	201	205	154	139	91
<b>Biodiversité / Faune et flore</b>	Commerce et détention: législation CITES	Acc.			1			1		1	1	2		
	Bien-être animal	Acc.	182	100	105	127	140	163	193	243	266	364	377	90
		Tent.	7							2				
	Protection de la nature	Acc.	58	25	23	24	14	17	20	15	17	14	11	2
	Permis / autorisation animaux	Acc.	3	5	5	5	4	6	10	5	1	10	8	2
	Destruction d'animaux	Acc.	35	29	35	22	37	23	21	16	12	15	12	3
		Tent.	1	17	8	12	5	13	10	14	10	12	9	
	Santé des animaux	Acc.									2	6	6	1
	Sous-total		286	176	177	190	200	223	254	296	309	423	423	98
<b>Non spécifié</b>		Acc.	25											
		Sous-total	25											
<b>Total</b>			<b>1.447</b>	<b>902</b>	<b>947</b>	<b>1.003</b>	<b>847</b>	<b>854</b>	<b>806</b>	<b>827</b>	<b>781</b>	<b>852</b>	<b>691</b>	<b>157</b>



**Armes et explosifs**

			2000	2013	2014	2015	2016	2017	2018	2019	2020	2021	2022	2023
Détention illégale	Arme à feu	Acc.	7	687	443	366	227	223	175	213	202	202	147	33
		Tent.											1	
	Arme blanche ou non à feu	Acc.		259	338	317	315	297	304	331	280	249	206	39
		Munition	Acc.		60	65	68	77	57	46	57	76	58	61
	Pièces/accessoires	Acc.		8	1	1	1	7	5	12	10	6	6	
	Non spécifié	Acc.	265	3	6	10	9	5	2	2	1	2	2	
		Tent.	1					1						
		Sous-total	273	1.017	853	762	629	590	532	615	569	518	422	86
Port / transport illégal	Arme à feu	Acc.		42	69	54	53	49	49	57	38	59	46	8
		Arme blanche ou non à feu	Acc.		455	540	484	437	420	434	492	475	404	372
		Tent.					1							
	Munition	Acc.		5	12	6	14	8	8	3	8	7	3	
	Pièces/accessoires	Acc.		1	1	2				2	1	2		
	Non spécifié	Acc.	301	1	6		2		1	1				1
		Tent.	2											
		Sous-total	303	504	628	546	507	477	492	555	522	472	422	110
Commerce illégal	Arme à feu	Acc.	3	23	22	18	10	15	17	9	18	23	13	1
		Tent.			1				1					
	Arme blanche ou non à feu	Acc.		4	7	3	10	4	10	1	1	1		
		Tent.				1								
	Munition	Acc.	4				2	2			1	1	1	
	Pièces/accessoires	Acc.			1		1		1					
Non spécifié	Acc.	8		1	2	1						1		
		Sous-total	15	27	32	24	24	21	29	10	20	26	14	1
Fabrication / réparation illégale	Arme à feu	Acc.		1	2	1	3				3		1	
	Arme blanche ou non à feu	Acc.		3	3		3	1	1	2	2	1	1	
	Munition	Acc.		1										
	Pièces/accessoires	Acc.		1						1		1	1	
		Sous-total		6	5	1	6	1	1	3	5	2	3	
Explosifs		Acc.	28	7	3	8	11	6	10	8	17	20	15	7
		Sous-total	28	7	3	8	11	6	10	8	17	20	15	7
Enseignement collectif		Acc.		1			3	1	3	4				
		Sous-total		1			3	1	3	4				
Autre	Documents	Acc.		10	9	3	3	1	5	3	3	3	1	
	Numéro de série	Acc.			1			1	1	1		2	1	



Armes et explosifs

			2000	2013	2014	2015	2016	2017	2018	2019	2020	2021	2022	2023
	Vente à un mineur d'arme à feu	Acc.			2									
	Vente à un mineur d'arme non à feu	Acc.										2	1	
	Vente par correspondance/internet d'arme à feu	Acc.			3	1		1	13	2				
		Tent.							1	1				
	Vente par correspondance/internet d'autre arme	Acc.			1			1						
	Mesures de sécurité	Acc.		8	8	2	8	6	3	2	10	5	3	1
	Stockage	Acc.		8	4	1	3	10	3	6	11	12	11	
	Permis d'environnement	Acc.							2				2	2
	Défaut signalement vol ou perte	Acc.		3	1	1		2	4					
	Import / export / transit à un usage militaire	Acc.		1	1	12		4	1		1			
	Non spécifié	Acc.	115										1	
	Tent.	1												
	Sous-total		116	30	30	20	14	26	33	15	25	27	19	1
	Total		735	1.592	1.551	1.361	1.194	1.122	1.100	1.210	1.158	1.065	895	205



**Protection de la personne**

			2000	2013	2014	2015	2016	2017	2018	2019	2020	2021	2022	2023	
Discrimination	Racisme et xénophobie	Acc.	27	24	23	31	35	28	47	74	79	32	42	12	
	Fondée sur son orientation sexuelle (homophobie)	Acc.		2	6	1	5	2	1	5	3	5	4		
	Fondée sur le sexe (sexisme)	Acc.				1	2	1	2	2	1		3	1	
	Fondée sur le handicap	Acc.										2			
	Fondée sur conviction religieuse ou philosophique	Acc.							3	4	4	3	1		
	Non spécifié	Acc.	1	2					1						
	Autre discrimination	Acc.		4	2	5	4	2	1	9	1	8	2	1	
	<b>Sous-total</b>		<b>28</b>	<b>32</b>	<b>31</b>	<b>38</b>	<b>46</b>	<b>33</b>	<b>55</b>	<b>94</b>	<b>88</b>	<b>50</b>	<b>52</b>	<b>14</b>	
Négationnisme et révisionnisme	Négationnisme	Acc.							2		1			1	
	Révisionnisme	Acc.			1			1	2		9	1			
	Non spécifié	Acc.								1	1				
	<b>Sous-total</b>			<b>1</b>			<b>1</b>	<b>4</b>	<b>1</b>	<b>11</b>	<b>1</b>			<b>1</b>	
Délit de presse	Acc.	1													
	<b>Sous-total</b>		<b>1</b>												
Droits d'auteur	Acc.	9	5	1	3			1	1	4	2				
	<b>Sous-total</b>	<b>9</b>	<b>5</b>	<b>1</b>	<b>3</b>			<b>1</b>	<b>1</b>	<b>4</b>	<b>2</b>				
Protection de la vie privée	Acc.	192	24	38	24	42	26	29	31	41	19	25		6	
	Tent.	2													
	<b>Sous-total</b>	<b>194</b>	<b>24</b>	<b>38</b>	<b>24</b>	<b>42</b>	<b>26</b>	<b>29</b>	<b>31</b>	<b>41</b>	<b>19</b>	<b>25</b>		<b>6</b>	
Caméras de surveillance	Acc.		7	6	6	10	5	10	9	4	10	5			
	<b>Sous-total</b>		<b>7</b>	<b>6</b>	<b>6</b>	<b>10</b>	<b>5</b>	<b>10</b>	<b>9</b>	<b>4</b>	<b>10</b>	<b>5</b>			
Droit à l'image	Acc.		3	9	14	9	11	15	16	46	44	32		8	
	Tent.									1					
	<b>Sous-total</b>		<b>3</b>	<b>9</b>	<b>14</b>	<b>9</b>	<b>11</b>	<b>15</b>	<b>16</b>	<b>47</b>	<b>44</b>	<b>32</b>		<b>8</b>	
Interdiction temporaire de résidence	Acc.		1		1	6	10	8	13	21	16	25		15	
	<b>Sous-total</b>		<b>1</b>		<b>1</b>	<b>6</b>	<b>10</b>	<b>8</b>	<b>13</b>	<b>21</b>	<b>16</b>	<b>25</b>		<b>15</b>	
Autres	Acc.	100	2	1		3				3	3	1			
	<b>Sous-total</b>	<b>100</b>	<b>2</b>	<b>1</b>		<b>3</b>				<b>3</b>	<b>3</b>	<b>1</b>			
	<b>Total</b>	<b>332</b>	<b>74</b>	<b>87</b>	<b>86</b>	<b>116</b>	<b>87</b>	<b>122</b>	<b>168</b>	<b>217</b>	<b>143</b>	<b>140</b>		<b>44</b>	





**Hormones et dopage**

		2000	2013	2014	2015	2016	2017	2018	2019	2020	2021	2022	2023
<b>Détention</b>	Acc.		20	29	32	41	28	40	43	35	30	17	6
	Sous-total		20	29	32	41	28	40	43	35	30	17	6
<b>Usage</b>	Acc.	3	4	3	2			1	1			1	
	Sous-total	3	4	3	2			1	1			1	
<b>Fabrication et distribution</b>	Acc.	1	10	8	4	2	1	2	2	3	3		1
	Sous-total	1	10	8	4	2	1	2	2	3	3		1
<b>Non spécifié</b>	Acc.		2			1			1				
	Sous-total		2			1			1				
<b>Total</b>		<b>4</b>	<b>36</b>	<b>40</b>	<b>38</b>	<b>44</b>	<b>29</b>	<b>43</b>	<b>47</b>	<b>38</b>	<b>33</b>	<b>18</b>	<b>7</b>



Loi du football

		2000	2013	2014	2015	2016	2017	2018	2019	2020	2021	2022	2023
Jet d'objets	Acc.								9		10	13	4
	Tent.											1	
	Sous-total								9		10	14	4
Pénétrer irrégulièrement le stade ou son périmètre	Acc.							2	1	3			1
	Sous-total							2	1	3			1
Pénétration zones du stade inaccessibles au public	Acc.								3		3	5	2
	Tent.											1	
	Sous-total								3		3	6	2
Non-respect des injonctions données	Acc.							3	6	3	7	6	4
	Sous-total							3	6	3	7	6	4
Inciter à la haine ou à l'emportement	Acc.							7	23	9	25	21	3
	Sous-total							7	23	9	25	21	3
Objets pyrotechniques dans le stade ou périmètre	Acc.							3	21	2	15	19	6
	Sous-total							3	21	2	15	19	6
Utiliser objets pyrotechniques territoire royaume	Acc.								17		3		
	Sous-total								17		3		
Vente irrégulière de tickets	Acc.		32	36	21	43	29	35	2				
	Tent.					2		1					
	Sous-total		32	36	21	45	29	36	2				
<b>Total</b>			<b>32</b>	<b>36</b>	<b>21</b>	<b>45</b>	<b>29</b>	<b>51</b>	<b>82</b>	<b>17</b>	<b>63</b>	<b>66</b>	<b>20</b>





**Sécurité privée**

		2000	2013	2014	2015	2016	2017	2018	2019	2020	2021	2022	2023
Entreprises de gardiennage / de sécurité	Acc.	31	4	2	2	6	3	5	5	2		1	
	Tent.	1											
	Sous-total	32	4	2	2	6	3	5	5	2		1	
Déetective privé	Acc.						1						
	Sous-total						1						
Milices privées	Acc.		1					2					
	Sous-total		1					2					
<b>Total</b>		<b>32</b>	<b>5</b>	<b>2</b>	<b>2</b>	<b>6</b>	<b>4</b>	<b>7</b>	<b>5</b>	<b>2</b>		<b>1</b>	

**Protection de la jeunesse**

		2000	2013	2014	2015	2016	2017	2018	2019	2020	2021	2022	2023
Législation sur l'obligation scolaire	Acc.	22	118	87	53	51	65	51	45	33	17	20	4
	Sous-total	22	118	87	53	51	65	51	45	33	17	20	4
Législation sur les dancings	Acc.	3											
	Sous-total	3											
Législation sur la protection de la jeunesse	Acc.	58	762	853	805	842	1.044	1.030	1.126	1.154	1.292	1.349	392
	Tent.			1									1
	Sous-total	58	762	854	805	842	1.044	1.030	1.126	1.154	1.292	1.349	393
Non spécifié	Acc.	1	3	2	1	1	5	2	1	1	2	4	
	Tent.	3											
	Sous-total	4	3	2	1	1	5	2	1	1	2	4	
<b>Total</b>		<b>87</b>	<b>883</b>	<b>943</b>	<b>859</b>	<b>894</b>	<b>1.114</b>	<b>1.083</b>	<b>1.172</b>	<b>1.188</b>	<b>1.311</b>	<b>1.373</b>	<b>397</b>

**Code pénal social**

		2000	2013	2014	2015	2016	2017	2018	2019	2020	2021	2022	2023
Harcèlement au travail	Acc.		22	23	35	21	15	12	9	13	13	14	6
	Sous-total		22	23	35	21	15	12	9	13	13	14	6
Violence au travail	Acc.			1				1		1	3		1
	Sous-total			1				1		1	3		1



**Code pénal social**

		2000	2013	2014	2015	2016	2017	2018	2019	2020	2021	2022	2023
Mise en danger du travailleur	Acc.				1	1			1	1	3		
	Sous-total				1	1			1	1	3		
Age d'admission au travail	Acc.					1							
	Sous-total					1							
Temps de travail	Acc.				1				1				
	Sous-total				1				1				
Rémunération et autres avantages patrimoniaux	Acc.		2	5		4		3	5	2			
	Sous-total		2	5		4		3	5	2			
Travail illégal	Acc.	24	3	7	3	6	3	8	2	10	4	1	2
	Sous-total	24	3	7	3	6	3	8	2	10	4	1	2
Fraude sociale aux cotisations (travail au noir)	Acc.		32	50	31	54	41	54	64	67	68	70	9
	Sous-total		32	50	31	54	41	54	64	67	68	70	9
Documents sociaux	Acc.			3		2	3	2	1	1	1		
	Sous-total			3		2	3	2	1	1	1		
Surveillance et contrôle	Acc.								1				
	Sous-total								1				
Sécurité sociale	Acc.	6	3	2	1	1	3						
	Sous-total	6	3	2	1	1	3						
Infr. contre foi publique en droit pénal social	Acc.		15	18	25	19	18	22	13	25	13	26	6
	Tent.									1			
	Sous-total		15	18	25	19	18	22	13	26	13	26	6
Escroquerie en droit pénal social	Acc.		6	17	30	28	68	120	90	145	147	313	121
	Tent.			1									1
	Sous-total		6	18	30	28	68	120	90	145	147	313	122
Autres	Acc.		6	10	22	34	79	165	241	255	172	31	6
	Tent.							1		1	1		
	Sous-total		6	10	22	34	79	166	241	256	173	31	6
<b>Total</b>		<b>30</b>	<b>89</b>	<b>137</b>	<b>149</b>	<b>171</b>	<b>230</b>	<b>388</b>	<b>428</b>	<b>522</b>	<b>425</b>	<b>455</b>	<b>152</b>



**Ivresse et alcool**

		2000	2013	2014	2015	2016	2017	2018	2019	2020	2021	2022	2023
Ivresse publique	Acc.	329	819	833	845	884	864	995	1.084	903	973	1.286	263
	Tent.	1											
	Sous-total	330	819	833	845	884	864	995	1.084	903	973	1.286	263
Heure de fermeture d'établiss. hôteliers	Acc.	16	3	1	4			1	2				
	Sous-total	16	3	1	4			1	2				
Distillerie clandestine	Acc.	2											
	Sous-total	2											
Servir de l'alcool à une personne ivre	Acc.		5	1	1			1				1	
	Sous-total		5	1	1			1				1	
Non spécifié	Acc.	1				2		1					
	Sous-total	1				2		1					
Autres	Acc.	9											
	Tent.	1											
	Sous-total	10											
<b>Total</b>		<b>359</b>	<b>827</b>	<b>835</b>	<b>850</b>	<b>886</b>	<b>864</b>	<b>998</b>	<b>1.086</b>	<b>903</b>	<b>973</b>	<b>1.287</b>	<b>263</b>

**Législation sur les élections**

		2000	2013	2014	2015	2016	2017	2018	2019	2020	2021	2022	2023
	Acc.	18		12									
	Sous-total	18		12									
<b>Total</b>		<b>18</b>		<b>12</b>									

**Registre de population**

		2000	2013	2014	2015	2016	2017	2018	2019	2020	2021	2022	2023
	Inc.	5											
	Acc.	635	2.040	1.877	1.732	1.733	1.694	1.687	1.560	1.305	1.482	1.756	492
	Tent.	2											
	Sous-total	642	2.040	1.877	1.732	1.733	1.694	1.687	1.560	1.305	1.482	1.756	492
<b>Total</b>		<b>642</b>	<b>2.040</b>	<b>1.877</b>	<b>1.732</b>	<b>1.733</b>	<b>1.694</b>	<b>1.687</b>	<b>1.560</b>	<b>1.305</b>	<b>1.482</b>	<b>1.756</b>	<b>492</b>



Carte d'identité

		2000	2013	2014	2015	2016	2017	2018	2019	2020	2021	2022	2023
<b>Pas en possession</b>	<b>Acc.</b>	35	54	31	25	28	31	22	23	38	17	4	1
	<b>Sous-total</b>	35	54	31	25	28	31	22	23	38	17	4	1
<b>Refus de présentation</b>	<b>Acc.</b>	31	8	10	9	4	7	7	11	9	4	2	1
	<b>Sous-total</b>	31	8	10	9	4	7	7	11	9	4	2	1
<b>Endommagée</b>	<b>Acc.</b>	3	9	4	4	1	3	1	1				
	<b>Sous-total</b>	3	9	4	4	1	3	1	1				
<b>Non spécifié</b>	<b>Acc.</b>	3	9	13	2		1	1	1				
	<b>Sous-total</b>	3	9	13	2		1	1	1				
<b>Autres</b>	<b>Acc.</b>	31	11	4	7	5	5	15	11	8	5	1	
	<b>Sous-total</b>	31	11	4	7	5	5	15	11	8	5	1	
<b>Total</b>		<b>103</b>	<b>91</b>	<b>62</b>	<b>47</b>	<b>38</b>	<b>47</b>	<b>46</b>	<b>47</b>	<b>55</b>	<b>26</b>	<b>7</b>	<b>2</b>



**Santé publique**

		2000	2013	2014	2015	2016	2017	2018	2019	2020	2021	2022	2023
Art de guérir, art infirmier, etc.	Acc.	3	5	3		2	10	1	6	7	2	1	4
	Sous-total	3	5	3		2	10	1	6	7	2	1	4
Politique de la santé	Acc.	2	1							1.150	6	2	
	Sous-total	2	1							1.150	6	2	
Interdiction de fumer	Acc.	1	10	11	10	21	28	24	21	11	10	10	1
	Sous-total	1	10	11	10	21	28	24	21	11	10	10	1
Vaccination obligatoire	Acc.	44	1		5	4	4	1	3	10	6	1	
	Sous-total	44	1		5	4	4	1	3	10	6	1	
Prélèvement d'organes d'origine humaine	Acc.	1											
	Sous-total	1											
Législation médicaments	Acc.	1	4	14	24	22	17	22	22	30	45	38	6
	Sous-total	1	4	14	24	22	17	22	22	30	45	38	6
Vente de tabac	Acc.		2			1	2		3			2	1
	Sous-total		2			1	2		3			2	1
Denrées alimentaires	Acc.	2	3	4	2	1		4	2	5	12	5	2
	Sous-total	2	3	4	2	1		4	2	5	12	5	2
Exercice de la médecine vétérinaire	Acc.			1			1			1	2		
	Sous-total			1			1			1	2		
Refus ou négligence respect mesures	Acc.									9.344	3.133	65	
	Tent.										1		
	Sous-total									9.344	3.134	65	
Produits du tabac	Acc.										8	3	1
	Sous-total										8	3	1
Non spécifié	Acc.				2					8	1		
	Sous-total				2					8	1		
Autres	Acc.	16	6	6		3	3	5	7	340	17	8	2
	Sous-total	16	6	6		3	3	5	7	340	17	8	2
<b>Total</b>		<b>70</b>	<b>32</b>	<b>39</b>	<b>43</b>	<b>54</b>	<b>65</b>	<b>57</b>	<b>64</b>	<b>10.906</b>	<b>3.243</b>	<b>135</b>	<b>17</b>



Travail

		2000	2013	2014	2015	2016	2017	2018	2019	2020	2021	2022	2023
Règlement général protection du travail	Acc.	8	4	1	1	1	4		1	1			
	Sous-total	8	4	1	1	1	4		1	1			
Commerce ambulant	Acc.	16	17	30	15	13	14	7	11	6	13	11	1
	Sous-total	16	17	30	15	13	14	7	11	6	13	11	1
Protection professions libérales et intellec.	Acc.			1					1	1			
	Sous-total			1					1	1			
Rémunération profession réglementée	Acc.	3											
	Sous-total	3											
Infractions mesure interdiction professionnelle	Acc.	1	20	12	8	6	35	27	11	45	9	7	3
	Sous-total	1	20	12	8	6	35	27	11	45	9	7	3
Fraude sociale aux cotisations (travail au noir)	Acc.	7	18	14	13	6	13	15	14	8	17	12	5
	Tent.			1									
	Sous-total	7	18	15	13	6	13	15	14	8	17	12	5
Accès à l'exercice d'une profession	Acc.		1	3		2	2	1				1	1
	Sous-total		1	3		2	2	1				1	1
Tourisme et hôtellerie	Acc.	2						2		1			
	Sous-total	2						2		1			
Travailleurs étrangers	Acc.	8	2	3	1	1			2			1	
	Tent.	1											
	Sous-total	9	2	3	1	1			2			1	
Repos hebdomadaire obligatoire	Acc.	4	1	2			1			1		2	
	Sous-total	4	1	2			1			1		2	
Non spécifié	Acc.				1	3	1			2		2	
	Sous-total				1	3	1			2		2	
Autres	Acc.	9	5	4	4		9	2		5	1		
	Sous-total	9	5	4	4		9	2		5	1		
<b>Total</b>		<b>59</b>	<b>68</b>	<b>71</b>	<b>43</b>	<b>32</b>	<b>79</b>	<b>54</b>	<b>40</b>	<b>70</b>	<b>40</b>	<b>36</b>	<b>10</b>



Protection des revenus publics

		2000	2013	2014	2015	2016	2017	2018	2019	2020	2021	2022	2023
Douane et accises	Acc.	5	4	1	7	1	2	2	5	5	9	7	
	Sous-total	5	4	1	7	1	2	2	5	5	9	7	
Taxe de circulation / TMC	Acc.		69	77	26	45	59	90	73	20	9	35	22
	Sous-total		69	77	26	45	59	90	73	20	9	35	22
Fraude sociale aux allocations	Acc.		1	1	1	1	1	1		1	1		
	Tent.											1	
	Sous-total		1	1	1	1	1	1		1	1	1	
Fraude TVA	Acc.	2	1	5	1	3	7	2	1		6		
	Sous-total	2	1	5	1	3	7	2	1		6		
Fraude fiscale - impôts sur le revenu	Acc.	37	7	3	6	7	10	2	7	7	14	7	6
	Sous-total	37	7	3	6	7	10	2	7	7	14	7	6
Fraude fiscale - politique agricole	Acc.				1			1					
	Sous-total				1			1					
Fraude autres revenus publics	Acc.	21				2	1	2		2			
	Sous-total	21				2	1	2		2			
Non spécifié	Acc.	19	39	9	10	16	35	48	19	4	8	7	2
	Tent.										1		
	Sous-total	19	39	9	10	16	35	48	19	4	9	7	2
<b>Total</b>		<b>84</b>	<b>121</b>	<b>96</b>	<b>52</b>	<b>75</b>	<b>115</b>	<b>148</b>	<b>105</b>	<b>39</b>	<b>48</b>	<b>57</b>	<b>30</b>



Législation économique

		2000	2013	2014	2015	2016	2017	2018	2019	2020	2021	2022	2023
<b>Concurrence</b>	Acc.		2	1									
	Sous-total		2	1									
<b>Sociétés</b>	Acc.	25	43	44	39	29	29	36	48	44	27	22	3
	Sous-total	25	43	44	39	29	29	36	48	44	27	22	3
<b>Accès / organisation économie</b>	Acc.				2								
	Sous-total				2								
<b>Instruments financiers</b>	Acc.	3		1	3	7	14	11	33	1			
	Sous-total	3		1	3	7	14	11	33	1			
<b>Contrefaçon de droits de propriété intellectuelle</b>	Acc.		7	7	3	2	3	4	5	2	7	6	
	Sous-total		7	7	3	2	3	4	5	2	7	6	
<b>Délit d'initié</b>	Acc.									1			
	Sous-total									1			
<b>Autres</b>	Acc.	3	12	19	14	13	12	14	13	8	12	51	18
	Sous-total	3	12	19	14	13	12	14	13	8	12	51	18
<b>Total</b>		<b>31</b>	<b>64</b>	<b>72</b>	<b>61</b>	<b>51</b>	<b>58</b>	<b>65</b>	<b>99</b>	<b>56</b>	<b>46</b>	<b>79</b>	<b>21</b>





Pratiques commerciales

		2000	2013	2014	2015	2016	2017	2018	2019	2020	2021	2022	2023
Pratiques du marché et protection du consommateur	Acc.	42	3	3	7			1	4		1	5	3
	Sous-total	42	3	3	7			1	4		1	5	3
Réglementation des prix	Acc.	1		1		1		1					
	Sous-total	1		1		1		1					
Produits pétroliers	Acc.							1					
	Tent.	1											
	Sous-total	1						1					
Registre de commerce	Acc.	12	22	23	9	16	31	57	35	86	125	185	55
	Sous-total	12	22	23	9	16	31	57	35	86	125	185	55
Non spécifié	Acc.	3						1	1	1			
	Sous-total	3						1	1	1			
Autres	Acc.	20	27	9	57	38	30	41	11	45	21	28	5
	Sous-total	20	27	9	57	38	30	41	11	45	21	28	5
<b>Total</b>		<b>79</b>	<b>52</b>	<b>36</b>	<b>73</b>	<b>55</b>	<b>61</b>	<b>102</b>	<b>51</b>	<b>132</b>	<b>147</b>	<b>218</b>	<b>63</b>

Code pénal militaire et milice

		2000	2013	2014	2015	2016	2017	2018	2019	2020	2021	2022	2023
Désertion	Acc.		3	4	1	1	1	3	1	2	2	4	1
	Sous-total		3	4	1	1	1	3	1	2	2	4	1
Service militaire	Acc.	5											
	Sous-total	5											
Code pénal militaire	Acc.	15	1		1	1	3	4	4		4	9	
	Sous-total	15	1		1	1	3	4	4		4	9	
<b>Total</b>		<b>20</b>	<b>4</b>	<b>4</b>	<b>2</b>	<b>2</b>	<b>4</b>	<b>7</b>	<b>5</b>	<b>2</b>	<b>6</b>	<b>13</b>	<b>1</b>



Autres lois spéciales

		2000	2013	2014	2015	2016	2017	2018	2019	2020	2021	2022	2023
Transport	Acc.	17	27	6	28	30	18	35	28	27	14	17	5
	Sous-total	17	27	6	28	30	18	35	28	27	14	17	5
Prévention: incendies, explosions, accidents	Acc.	1	1	6	6			1	2				
	Sous-total	1	1	6	6			1	2				
Loteries et jeux de hasard	Acc.	21	4	5	1	8	2	3	4	3	2	4	1
	Sous-total	21	4	5	1	8	2	3	4	3	2	4	1
Infr. dans le secteur audiovisuel	Acc.	72		1	3	4	1	4	1	1			
	Tent.	1											
	Sous-total	73		1	3	4	1	4	1	1			
Energie	Acc.		1	1			1						1
	Sous-total		1	1			1						1
Combats de boxe	Acc.	1	2	1									
	Sous-total	1	2	1									
Incitation à certains crimes	Acc.						2	1		1	1		
	Sous-total						2	1		1	1		
Dégradation involontaire câbles télécommunication	Acc.			30	47	63	52	42	28	45	69	53	14
	Sous-total			30	47	63	52	42	28	45	69	53	14
Infractions Loi police chemins de fer	Acc.			23	116	142	83	55	12	17	23	11	14
	Sous-total			23	116	142	83	55	12	17	23	11	14
Réorganisation judiciaire/continuité entreprises	Acc.											4	
	Sous-total											4	
Protection (pièce de l') uniforme policier	Acc.							1	1	5	1		
	Sous-total							1	1	5	1		
Moyens de communications électroniques	Acc.									18	5	11	4
	Sous-total									18	5	11	4
Autres	Acc.	135	85	14	19	17	14	10	11	6	5	13	2
	Tent.	1											
	Sous-total	136	85	14	19	17	14	10	11	6	5	13	2
	Total	249	120	87	220	264	173	152	87	123	120	114	40



# ***STATISTIQUES POLICIERES DE CRIMINALITE***

---

***LIEU DE PERPETRATION: PROVINCE***

**Limburg**

***ANNEXE III: DETAIL  
FIGURES CRIMINELLES / PHENOMENES***



Limburg

FC Vol moyen de transport

		2000	2013	2014	2015	2016	2017	2018	2019	2020	2021	2022	2023
Vol de voiture	Inc.	1											
	Acc.	1.452	461	479	469	440	313	278	328	190	139	149	33
	Tent.	487	53	75	117	98	64	54	54	21	24	35	5
	<b>Total</b>	<b>1.940</b>	<b>514</b>	<b>554</b>	<b>586</b>	<b>538</b>	<b>377</b>	<b>332</b>	<b>382</b>	<b>211</b>	<b>163</b>	<b>184</b>	<b>38</b>
Vol de moto	Acc.	78	102	89	93	61	67	41	60	35	31	42	7
	Tent.	9	6	3	9	6	1	1	3		3	2	1
	<b>Total</b>	<b>87</b>	<b>108</b>	<b>92</b>	<b>102</b>	<b>67</b>	<b>68</b>	<b>42</b>	<b>63</b>	<b>35</b>	<b>34</b>	<b>44</b>	<b>8</b>
Carjacking	Acc.	34	10	9	6	10	11	9	10	4	2	8	
	Tent.	14	3	1	3	5	1	3	3	1		1	
	<b>Total</b>	<b>48</b>	<b>13</b>	<b>10</b>	<b>9</b>	<b>15</b>	<b>12</b>	<b>12</b>	<b>13</b>	<b>5</b>	<b>2</b>	<b>9</b>	
Homejacking	Acc.	15	6	4	1	8	2	1	2			3	
	Tent.	3			1	1		1	1			1	
	<b>Total</b>	<b>18</b>	<b>6</b>	<b>4</b>	<b>2</b>	<b>9</b>	<b>2</b>	<b>2</b>	<b>3</b>			<b>4</b>	
Vol dans les garages	Acc.	132	43	41	48	33	19	18	20	7	3		
	Tent.	1		1									
	<b>Total</b>	<b>133</b>	<b>43</b>	<b>42</b>	<b>48</b>	<b>33</b>	<b>19</b>	<b>18</b>	<b>20</b>	<b>7</b>	<b>3</b>		
Vol de vélomoteur	Inc.	1											
	Acc.	664	198	203	228	174	145	111	127	93	106	119	25
	Tent.	35	6	7	11	8	11	9	6	6	7	11	
	<b>Total</b>	<b>700</b>	<b>204</b>	<b>210</b>	<b>239</b>	<b>182</b>	<b>156</b>	<b>120</b>	<b>133</b>	<b>99</b>	<b>113</b>	<b>130</b>	<b>25</b>
Vol de vélo	Inc.	45											
	Acc.	3.257	2.385	2.395	2.370	2.104	1.975	1.682	1.590	1.073	1.155	1.515	277
	Tent.	23	15	16	12	11	11	15	15	16	13	17	4
	<b>Total</b>	<b>3.325</b>	<b>2.400</b>	<b>2.411</b>	<b>2.382</b>	<b>2.115</b>	<b>1.986</b>	<b>1.697</b>	<b>1.605</b>	<b>1.089</b>	<b>1.168</b>	<b>1.532</b>	<b>281</b>



**FC Cambriolage**

		2000	2013	2014	2015	2016	2017	2018	2019	2020	2021	2022	2023
Cambriolage dans habitation	Acc.	2.899	2.322	2.448	2.541	2.247	1.885	1.661	1.346	806	896	1.147	249
	Tent.	1.881	1.211	1.203	1.256	1.094	917	876	732	556	506	581	144
	<b>Total</b>	<b>4.780</b>	<b>3.533</b>	<b>3.651</b>	<b>3.797</b>	<b>3.341</b>	<b>2.802</b>	<b>2.537</b>	<b>2.078</b>	<b>1.362</b>	<b>1.402</b>	<b>1.728</b>	<b>393</b>
Cambriolage ds entreprise ou commerce	Acc.	1.446	1.012	843	647	594	620	467	425	224	208	223	70
	Tent.	516	513	352	361	263	302	208	214	126	101	107	26
	<b>Total</b>	<b>1.962</b>	<b>1.525</b>	<b>1.195</b>	<b>1.008</b>	<b>857</b>	<b>922</b>	<b>675</b>	<b>639</b>	<b>350</b>	<b>309</b>	<b>330</b>	<b>96</b>
Cambriolage ds service public ou bâtiment administ	Acc.	409	304	315	255	228	208	199	121	102	118	105	27
	Tent.	138	167	128	116	111	107	106	61	53	70	44	19
	<b>Total</b>	<b>547</b>	<b>471</b>	<b>443</b>	<b>371</b>	<b>339</b>	<b>315</b>	<b>305</b>	<b>182</b>	<b>155</b>	<b>188</b>	<b>149</b>	<b>46</b>
Vol au bélior	Acc.	18	19	23	16	8	2	3	7		2	1	
	Tent.	1	8	5	7	1	1	3					
	<b>Total</b>	<b>19</b>	<b>27</b>	<b>28</b>	<b>23</b>	<b>9</b>	<b>3</b>	<b>6</b>	<b>7</b>		<b>2</b>	<b>1</b>	
Cambriolage dans bâtiment (total)	Acc.	4.700	3.627	3.597	3.438	3.063	2.704	2.323	1.885	1.130	1.221	1.475	346
	Tent.	2.517	1.883	1.681	1.729	1.465	1.325	1.188	1.005	735	677	732	189
	<b>Total</b>	<b>7.217</b>	<b>5.510</b>	<b>5.278</b>	<b>5.167</b>	<b>4.528</b>	<b>4.029</b>	<b>3.511</b>	<b>2.890</b>	<b>1.865</b>	<b>1.898</b>	<b>2.207</b>	<b>535</b>

**FC Vol autre**

		2000	2013	2014	2015	2016	2017	2018	2019	2020	2021	2022	2023
Vol à main armée	Acc.	200	122	130	133	94	104	98	97	69	62	68	6
	Tent.	58	33	23	24	20	37	29	27	19	14	20	4
	<b>Total</b>	<b>258</b>	<b>155</b>	<b>153</b>	<b>157</b>	<b>114</b>	<b>141</b>	<b>127</b>	<b>124</b>	<b>88</b>	<b>76</b>	<b>88</b>	<b>10</b>
Vol avec violence sans arme	Acc.	431	343	396	392	370	284	274	289	222	249	363	68
	Tent.	125	68	83	115	98	80	107	82	66	63	116	28
	<b>Total</b>	<b>556</b>	<b>411</b>	<b>479</b>	<b>507</b>	<b>468</b>	<b>364</b>	<b>381</b>	<b>371</b>	<b>288</b>	<b>312</b>	<b>479</b>	<b>96</b>



**FC Vol autre**

		2000	2013	2014	2015	2016	2017	2018	2019	2020	2021	2022	2023
Vol dans ou sur un véhicule	Acc.	3.321	1.574	1.526	1.261	1.079	1.036	963	865	532	572	699	147
	Tent.	520	196	223	190	159	143	132	127	77	73	98	23
	<b>Total</b>	<b>3.841</b>	<b>1.770</b>	<b>1.749</b>	<b>1.451</b>	<b>1.238</b>	<b>1.179</b>	<b>1.095</b>	<b>992</b>	<b>609</b>	<b>645</b>	<b>797</b>	<b>170</b>
Sacjacking dans une voiture	Acc.				2		1		1				1
	Tent.												
	<b>Total</b>				<b>2</b>		<b>1</b>		<b>1</b>				<b>1</b>
Vol d'armes et explosifs	Acc.	96	90	97	78	77	71	53	45	43	43	53	15
	Tent.		1						1		1		
	<b>Total</b>	<b>96</b>	<b>91</b>	<b>97</b>	<b>78</b>	<b>77</b>	<b>71</b>	<b>53</b>	<b>46</b>	<b>43</b>	<b>44</b>	<b>53</b>	<b>15</b>
Steaming	Acc.		10	12	12	8	12	3	8	7		10	1
	Tent.		1		1		1			3		2	1
	<b>Total</b>		<b>11</b>	<b>12</b>	<b>13</b>	<b>8</b>	<b>13</b>	<b>3</b>	<b>8</b>	<b>10</b>		<b>12</b>	<b>2</b>
Arrachage de sac à main	Acc.	31	29	25	33	8	9	10	4	5	2	9	3
	Tent.	6	6	3	1								
	<b>Total</b>	<b>37</b>	<b>35</b>	<b>28</b>	<b>34</b>	<b>8</b>	<b>9</b>	<b>10</b>	<b>4</b>	<b>5</b>	<b>2</b>	<b>9</b>	<b>3</b>
Vol à l'arraché	Inc.	2											
	Acc.	155	95	84	96	70	90	108	69	54	62	75	11
	Tent.	10	8	11	11	13	9	8	2	4	4	4	
	<b>Total</b>	<b>167</b>	<b>103</b>	<b>95</b>	<b>107</b>	<b>83</b>	<b>99</b>	<b>116</b>	<b>71</b>	<b>58</b>	<b>66</b>	<b>79</b>	<b>11</b>
Vol à la tire	Acc.	1.081	1.501	1.110	875	907	710	649	583	202	238	325	53
	Tent.	6	5	8	5	8	3	4	2	1	3	1	
	<b>Total</b>	<b>1.087</b>	<b>1.506</b>	<b>1.118</b>	<b>880</b>	<b>915</b>	<b>713</b>	<b>653</b>	<b>585</b>	<b>203</b>	<b>241</b>	<b>326</b>	<b>53</b>
Vol à l'étalage	Acc.	693	1.357	1.266	1.279	1.282	1.232	1.332	1.344	916	995	1.326	370
	Tent.	35	43	37	33	53	69	63	41	24	35	40	15
	<b>Total</b>	<b>728</b>	<b>1.400</b>	<b>1.303</b>	<b>1.312</b>	<b>1.335</b>	<b>1.301</b>	<b>1.395</b>	<b>1.385</b>	<b>940</b>	<b>1.030</b>	<b>1.366</b>	<b>385</b>



**FC Vol autre**

		2000	2013	2014	2015	2016	2017	2018	2019	2020	2021	2022	2023
Vol par ruse	Acc.	213	342	323	267	232	201	163	187	110	125	119	31
	Tent.	43	46	41	48	50	32	24	21	8	15	26	11
	<b>Total</b>	<b>256</b>	<b>388</b>	<b>364</b>	<b>315</b>	<b>282</b>	<b>233</b>	<b>187</b>	<b>208</b>	<b>118</b>	<b>140</b>	<b>145</b>	<b>42</b>
Vol de métaux	Acc.	68	352	222	217	178	194	186	153	71	112	202	67
	Tent.	4	4	4	3	1	2	4	4	4	3		
	<b>Total</b>	<b>72</b>	<b>356</b>	<b>226</b>	<b>220</b>	<b>179</b>	<b>196</b>	<b>190</b>	<b>157</b>	<b>75</b>	<b>115</b>	<b>202</b>	<b>67</b>
Vol sur les chantiers	Acc.	262	322	258	237	204	222	253	224	173	162	156	56
	Tent.	33	20	22	20	15	25	18	24	19	19	11	9
	<b>Total</b>	<b>295</b>	<b>342</b>	<b>280</b>	<b>257</b>	<b>219</b>	<b>247</b>	<b>271</b>	<b>248</b>	<b>192</b>	<b>181</b>	<b>167</b>	<b>65</b>
Home-invasion	Acc.		4	9	6	8	14	11	12	4	4	6	
	Tent.			1	3	3	5	3		1		1	
	<b>Total</b>		<b>4</b>	<b>10</b>	<b>9</b>	<b>11</b>	<b>19</b>	<b>14</b>	<b>12</b>	<b>5</b>	<b>4</b>	<b>7</b>	
Vol d'animaux	Acc.	89	84	74	45	49	57	42	46	24	32	25	9
	Tent.	2				1			1			1	
	<b>Total</b>	<b>91</b>	<b>84</b>	<b>74</b>	<b>45</b>	<b>50</b>	<b>57</b>	<b>42</b>	<b>47</b>	<b>24</b>	<b>32</b>	<b>26</b>	<b>9</b>
Vol de cargaison	Acc.	1	29	24	16	26	33	26	26	23	7	15	5
	Tent.		9	13	6	14	8	6	1	4	4	7	2
	<b>Total</b>	<b>1</b>	<b>38</b>	<b>37</b>	<b>22</b>	<b>40</b>	<b>41</b>	<b>32</b>	<b>27</b>	<b>27</b>	<b>11</b>	<b>22</b>	<b>7</b>





**Criminalité ICT**

		2000	2013	2014	2015	2016	2017	2018	2019	2020	2021	2022	2023
Fraude de cartes de paiements	Acc.	56	182	154	222	192	224	192	199	193	207	198	68
	Tent.	2	24	6	16	10	23	16	8	5	4	1	2
	<b>Total</b>	<b>58</b>	<b>206</b>	<b>160</b>	<b>238</b>	<b>202</b>	<b>247</b>	<b>208</b>	<b>207</b>	<b>198</b>	<b>211</b>	<b>199</b>	<b>70</b>
Phishing	Acc.		34	31	14	10	43	124	383	1.375	1.406	1.177	242
	Tent.		12	3	2	1	8	12	27	52	51	32	15
	<b>Total</b>		<b>46</b>	<b>34</b>	<b>16</b>	<b>11</b>	<b>51</b>	<b>136</b>	<b>410</b>	<b>1.427</b>	<b>1.457</b>	<b>1.209</b>	<b>257</b>
Ransomware	Acc.					3	16	16	25	23	16	16	1
	Tent.					1	1	1	1		1	1	
	<b>Total</b>					<b>4</b>	<b>17</b>	<b>17</b>	<b>26</b>	<b>23</b>	<b>17</b>	<b>17</b>	<b>1</b>
Shouldersurfing	Acc.		6	10	22	7	54	21	14	14	4	8	7
	Tent.		1				5						
	<b>Total</b>		<b>7</b>	<b>10</b>	<b>22</b>	<b>7</b>	<b>59</b>	<b>21</b>	<b>14</b>	<b>14</b>	<b>4</b>	<b>8</b>	<b>7</b>
Skimming	Acc.		9	18	26	25	28	19	33	31	18	15	4
	Tent.		3	1		1	1	2		2			
	<b>Total</b>		<b>12</b>	<b>19</b>	<b>26</b>	<b>26</b>	<b>29</b>	<b>21</b>	<b>33</b>	<b>33</b>	<b>18</b>	<b>15</b>	<b>4</b>



**FC Autre**

		2000	2013	2014	2015	2016	2017	2018	2019	2020	2021	2022	2023
Violence contre les métiers d'intérêt général	Acc.	37	92	117	108	114	105	150	131	127	152	159	51
	Tent.		2	2			3	2	3			2	1
	<b>Total</b>	<b>37</b>	<b>94</b>	<b>119</b>	<b>108</b>	<b>114</b>	<b>108</b>	<b>152</b>	<b>134</b>	<b>127</b>	<b>152</b>	<b>161</b>	<b>52</b>
Viol collectif	Acc.	9	11	13	12	11	11	10	7	4	3	7	
	Tent.		2			1	1			1	1	1	
	<b>Total</b>	<b>9</b>	<b>13</b>	<b>13</b>	<b>12</b>	<b>12</b>	<b>12</b>	<b>10</b>	<b>7</b>	<b>5</b>	<b>4</b>	<b>8</b>	
Graffiti	Acc.	38	132	145	187	173	200	143	142	130	97	162	21
	Tent.												
	<b>Total</b>	<b>38</b>	<b>132</b>	<b>145</b>	<b>187</b>	<b>173</b>	<b>200</b>	<b>143</b>	<b>142</b>	<b>130</b>	<b>97</b>	<b>162</b>	<b>21</b>
Dégradation de voiture	Acc.	1.202	2.658	2.364	2.300	1.964	2.208	2.099	1.910	1.572	1.536	1.630	361
	Tent.	9	1		1	4	5		2	2	1	2	
	<b>Total</b>	<b>1.211</b>	<b>2.659</b>	<b>2.364</b>	<b>2.301</b>	<b>1.968</b>	<b>2.213</b>	<b>2.099</b>	<b>1.912</b>	<b>1.574</b>	<b>1.537</b>	<b>1.632</b>	<b>361</b>
Rixe au couteau	Acc.	6	25	33	31	36	29	40	42	37	36	44	9
	Tent.	1	8	2	5	7	4	2	6	7	11	9	4
	<b>Total</b>	<b>7</b>	<b>33</b>	<b>35</b>	<b>36</b>	<b>43</b>	<b>33</b>	<b>42</b>	<b>48</b>	<b>44</b>	<b>47</b>	<b>53</b>	<b>13</b>

**PH Violence intrafamiliale (VIF)**

		2000	2013	2014	2015	2016	2017	2018	2019	2020	2021	2022	2023
VIF: physique, dans le couple	Acc.	388	1.193	1.212	1.097	1.195	1.261	1.502	1.495	1.350	1.358	1.507	320
	Tent.	3	2	5	3	13	5	3	7	4	4	7	1
	<b>Total</b>	<b>391</b>	<b>1.195</b>	<b>1.217</b>	<b>1.100</b>	<b>1.208</b>	<b>1.266</b>	<b>1.505</b>	<b>1.502</b>	<b>1.354</b>	<b>1.362</b>	<b>1.514</b>	<b>321</b>
VIF: physique, envers des descendants	Acc.	20	131	152	150	171	182	210	225	204	213	265	57
	Tent.		1	2		4	1		4	6	4	3	5
	<b>Total</b>	<b>20</b>	<b>132</b>	<b>154</b>	<b>150</b>	<b>175</b>	<b>183</b>	<b>210</b>	<b>229</b>	<b>210</b>	<b>217</b>	<b>268</b>	<b>62</b>



**PH Violence intrafamiliale (VIF)**

		2000	2013	2014	2015	2016	2017	2018	2019	2020	2021	2022	2023
VIF: physique, envers d'autres membres	Acc.	431	224	253	234	234	292	361	328	310	297	307	63
	Tent.	5	3	3	4	3		4	3	1	3	2	
	<b>Total</b>	<b>436</b>	<b>227</b>	<b>256</b>	<b>238</b>	<b>237</b>	<b>292</b>	<b>365</b>	<b>331</b>	<b>311</b>	<b>300</b>	<b>309</b>	<b>63</b>
VIF: sexuelle, dans le couple	Acc.		2	3	4	6	12	3	6	12	6	7	3
	Tent.			1		1	2		1				
	<b>Total</b>		<b>2</b>	<b>4</b>	<b>4</b>	<b>7</b>	<b>14</b>	<b>3</b>	<b>7</b>	<b>12</b>	<b>6</b>	<b>7</b>	<b>3</b>
VIF: sexuelle, envers des descendants	Acc.	29	38	37	27	35	27	32	32	36	30	13	2
	Tent.							1					
	<b>Total</b>	<b>29</b>	<b>38</b>	<b>37</b>	<b>27</b>	<b>35</b>	<b>27</b>	<b>33</b>	<b>32</b>	<b>36</b>	<b>30</b>	<b>13</b>	<b>2</b>
VIF: sexuelle, envers d'autres membres	Acc.	5		5	1	2		3	2	2	3	1	
	Tent.						1						
	<b>Total</b>	<b>5</b>		<b>5</b>	<b>1</b>	<b>2</b>	<b>1</b>	<b>3</b>	<b>2</b>	<b>2</b>	<b>3</b>	<b>1</b>	
VIF: psychique, dans le couple	Acc.	963	1.151	1.300	1.116	1.194	1.119	1.179	1.278	1.256	1.096	1.039	254
	Tent.	3					2						
	<b>Total</b>	<b>966</b>	<b>1.151</b>	<b>1.300</b>	<b>1.116</b>	<b>1.194</b>	<b>1.121</b>	<b>1.179</b>	<b>1.278</b>	<b>1.256</b>	<b>1.096</b>	<b>1.039</b>	<b>254</b>
VIF: psychique, envers des descendants	Acc.	1	14	21	25	45	86	62	87	104	96	104	39
	Tent.												
	<b>Total</b>	<b>1</b>	<b>14</b>	<b>21</b>	<b>25</b>	<b>45</b>	<b>86</b>	<b>62</b>	<b>87</b>	<b>104</b>	<b>96</b>	<b>104</b>	<b>39</b>
VIF: psychique, envers d'autres membres	Acc.	6	28	26	42	38	74	69	56	63	81	70	11
	Tent.												
	<b>Total</b>	<b>6</b>	<b>28</b>	<b>26</b>	<b>42</b>	<b>38</b>	<b>74</b>	<b>69</b>	<b>56</b>	<b>63</b>	<b>81</b>	<b>70</b>	<b>11</b>
VIF: économique, dans le couple	Acc.	16	42	59	56	86	75	97	93	80	74	92	26
	Tent.	2	1	3	1	2	1		2	1			
	<b>Total</b>	<b>18</b>	<b>43</b>	<b>62</b>	<b>57</b>	<b>88</b>	<b>76</b>	<b>97</b>	<b>95</b>	<b>81</b>	<b>74</b>	<b>92</b>	<b>26</b>
VIF: économique, envers des descendants	Acc.	14	6	9	11	10	7	12	16	12	15	17	2
	Tent.	2			1								
	<b>Total</b>	<b>16</b>	<b>6</b>	<b>9</b>	<b>12</b>	<b>10</b>	<b>7</b>	<b>12</b>	<b>16</b>	<b>12</b>	<b>15</b>	<b>17</b>	<b>2</b>



**PH Violence intrafamiliale (VIF)**

		2000	2013	2014	2015	2016	2017	2018	2019	2020	2021	2022	2023
VIF: économique, envers d'autres membres	Acc.	335	200	216	162	137	123	124	121	107	91	110	29
	Tent.	6			1		2	3	1		1		1
<b>Total</b>		<b>341</b>	<b>200</b>	<b>216</b>	<b>163</b>	<b>137</b>	<b>125</b>	<b>127</b>	<b>122</b>	<b>107</b>	<b>92</b>	<b>110</b>	<b>30</b>

**PH Hormones et dopage**

		2000	2013	2014	2015	2016	2017	2018	2019	2020	2021	2022	2023
Dopage humain	Acc.	5	38	36	51	49	35	49	55	43	42	18	7
	Tent.				1								
<b>Total</b>		<b>5</b>	<b>38</b>	<b>36</b>	<b>52</b>	<b>49</b>	<b>35</b>	<b>49</b>	<b>55</b>	<b>43</b>	<b>42</b>	<b>18</b>	<b>7</b>
<b>Engraissement illégal</b>			8	8	17	13	7	20	11	21	11	2	1
<b>Total</b>			<b>8</b>	<b>8</b>	<b>17</b>	<b>13</b>	<b>7</b>	<b>20</b>	<b>11</b>	<b>21</b>	<b>11</b>	<b>2</b>	<b>1</b>



PH Drogues

		2000	2013	2014	2015	2016	2017	2018	2019	2020	2021	2022	2023
Vente de cocaïne	Acc.	1	80	95	109	91	118	138	132	140	137	142	33
	Tent.											1	
	<b>Total</b>	<b>1</b>	<b>80</b>	<b>95</b>	<b>109</b>	<b>91</b>	<b>118</b>	<b>138</b>	<b>132</b>	<b>140</b>	<b>137</b>	<b>143</b>	<b>33</b>
Import-export de cocaïne	Acc.		34	26	23	11	18	19	12	14	8	12	4
	Tent.												
	<b>Total</b>		<b>34</b>	<b>26</b>	<b>23</b>	<b>11</b>	<b>18</b>	<b>19</b>	<b>12</b>	<b>14</b>	<b>8</b>	<b>12</b>	<b>4</b>
Production de drogues synthétiques	Acc.		22	29	77	42	15	33	34	30	35	24	11
	Tent.												
	<b>Total</b>		<b>22</b>	<b>29</b>	<b>77</b>	<b>42</b>	<b>15</b>	<b>33</b>	<b>34</b>	<b>30</b>	<b>35</b>	<b>24</b>	<b>11</b>
Import-export de drogues synthétiques	Acc.	8	25	50	35	21	22	26	8	8	11	9	4
	Tent.									1			
	<b>Total</b>	<b>8</b>	<b>25</b>	<b>50</b>	<b>35</b>	<b>21</b>	<b>22</b>	<b>26</b>	<b>8</b>	<b>9</b>	<b>11</b>	<b>9</b>	<b>4</b>
Vente de drogues synthétiques	Acc.	10	201	241	234	177	183	203	196	212	199	173	45
	Tent.									1			
	<b>Total</b>	<b>10</b>	<b>201</b>	<b>241</b>	<b>234</b>	<b>177</b>	<b>183</b>	<b>203</b>	<b>196</b>	<b>213</b>	<b>199</b>	<b>173</b>	<b>45</b>
Production de cannabis (culture)	Acc.	4	102	167	159	137	137	154	162	112	94	71	23
	Tent.					1							
	<b>Total</b>	<b>4</b>	<b>102</b>	<b>167</b>	<b>159</b>	<b>138</b>	<b>137</b>	<b>154</b>	<b>162</b>	<b>112</b>	<b>94</b>	<b>71</b>	<b>23</b>
Import-export de cannabis en grande quantité	Acc.		1	5			1	1	3	2		1	1
	Tent.												
	<b>Total</b>		<b>1</b>	<b>5</b>			<b>1</b>	<b>1</b>	<b>3</b>	<b>2</b>		<b>1</b>	<b>1</b>
Vente de cannabis en grande quantité	Acc.			10	3	4	5	8	10	12	7	5	4
	Tent.												
	<b>Total</b>			<b>10</b>	<b>3</b>	<b>4</b>	<b>5</b>	<b>8</b>	<b>10</b>	<b>12</b>	<b>7</b>	<b>5</b>	<b>4</b>
Import-export d'héroïne	Acc.	3	50	26	15	10	17	5	4	7	3	12	1
	Tent.												
	<b>Total</b>	<b>3</b>	<b>50</b>	<b>26</b>	<b>15</b>	<b>10</b>	<b>17</b>	<b>5</b>	<b>4</b>	<b>7</b>	<b>3</b>	<b>12</b>	<b>1</b>
Vente-traffic d'héroïne	Acc.		30	58	33	35	40	31	23	37	35	39	14
	Tent.												
	<b>Total</b>		<b>30</b>	<b>58</b>	<b>33</b>	<b>35</b>	<b>40</b>	<b>31</b>	<b>23</b>	<b>37</b>	<b>35</b>	<b>39</b>	<b>14</b>



**PH Trafic d'armes**

		2000	2013	2014	2015	2016	2017	2018	2019	2020	2021	2022	2023
Commerce et production d'arme à feu et mun.	Acc.	11	26	29	30	14	21	32	13	20	26	15	1
	Tent.			1				2	1				
	<b>Total</b>	<b>11</b>	<b>26</b>	<b>30</b>	<b>30</b>	<b>14</b>	<b>21</b>	<b>34</b>	<b>14</b>	<b>20</b>	<b>26</b>	<b>15</b>	<b>1</b>
Commerce et production d'arme non à feu	Acc.		7	11	5	12	6	10	3	3	4	2	
	Tent.				1								
	<b>Total</b>		<b>7</b>	<b>11</b>	<b>6</b>	<b>12</b>	<b>6</b>	<b>10</b>	<b>3</b>	<b>3</b>	<b>4</b>	<b>2</b>	

**PH Traite des êtres humains**

		2000	2013	2014	2015	2016	2017	2018	2019	2020	2021	2022	2023
TEH - exploitation économique	Acc.	5	6	7	6	4	8	9	2	8	3	5	1
	<b>Total</b>	<b>5</b>	<b>6</b>	<b>7</b>	<b>6</b>	<b>4</b>	<b>8</b>	<b>9</b>	<b>2</b>	<b>8</b>	<b>3</b>	<b>5</b>	<b>1</b>
TEH - exploitation sexuelle	Acc.	47	27	20	17	20	15	32	23	28	33	17	12
	Tent.	1	1	1	1					1			
	<b>Total</b>	<b>48</b>	<b>28</b>	<b>21</b>	<b>18</b>	<b>20</b>	<b>15</b>	<b>32</b>	<b>23</b>	<b>29</b>	<b>33</b>	<b>17</b>	<b>12</b>

**PH Violence dans l'espace public**

		2000	2013	2014	2015	2016	2017	2018	2019	2020	2021	2022	2023
Violence physique (transport public)	Acc.	31	69	71	58	66	65	65	70	60	67	97	26
	Tent.	1		1	2	1	1	1	3		2	1	1
	<b>Total</b>	<b>32</b>	<b>69</b>	<b>72</b>	<b>60</b>	<b>67</b>	<b>66</b>	<b>66</b>	<b>73</b>	<b>60</b>	<b>69</b>	<b>98</b>	<b>27</b>
Violence physique (voie publique)	Acc.	867	973	1.015	941	976	959	1.077	1.052	878	958	1.024	263
	Tent.	23	31	31	27	23	34	17	28	23	11	25	7
	<b>Total</b>	<b>890</b>	<b>1.004</b>	<b>1.046</b>	<b>968</b>	<b>999</b>	<b>993</b>	<b>1.094</b>	<b>1.080</b>	<b>901</b>	<b>969</b>	<b>1.049</b>	<b>270</b>



**PH Violence dans l'espace public**

		2000	2013	2014	2015	2016	2017	2018	2019	2020	2021	2022	2023
Violence physique (autre endroit public)	Acc.	92	89	92	102	81	75	107	85	87	110	111	19
	Tent.	3	2	5	2	2	2	3		2	3	3	
	<b>Total</b>	<b>95</b>	<b>91</b>	<b>97</b>	<b>104</b>	<b>83</b>	<b>77</b>	<b>110</b>	<b>85</b>	<b>89</b>	<b>113</b>	<b>114</b>	<b>19</b>
Violence physique (endroit accessible au public)	Acc.	868	729	735	783	766	698	763	736	457	522	798	176
	Tent.	10	8	8	11	7	7	7	6	3	7	10	1
	<b>Total</b>	<b>878</b>	<b>737</b>	<b>743</b>	<b>794</b>	<b>773</b>	<b>705</b>	<b>770</b>	<b>742</b>	<b>460</b>	<b>529</b>	<b>808</b>	<b>177</b>
Violence sexuelle (transport public)	Acc.	8	14	16	16	18	17	11	21	17	26	22	
	Tent.	2	2	1							1		
	<b>Total</b>	<b>10</b>	<b>16</b>	<b>17</b>	<b>16</b>	<b>18</b>	<b>17</b>	<b>11</b>	<b>21</b>	<b>17</b>	<b>27</b>	<b>22</b>	
Violence sexuelle (voie publique)	Acc.	128	86	88	99	70	96	76	94	85	92	76	20
	Tent.	5	4	4	3	3	5	3	2	1	1	5	1
	<b>Total</b>	<b>133</b>	<b>90</b>	<b>92</b>	<b>102</b>	<b>73</b>	<b>101</b>	<b>79</b>	<b>96</b>	<b>86</b>	<b>93</b>	<b>81</b>	<b>21</b>
Violence sexuelle (autre endroit public)	Acc.	44	41	36	32	44	27	32	30	47	48	26	4
	Tent.		2		1				2	1	2	2	
	<b>Total</b>	<b>44</b>	<b>43</b>	<b>36</b>	<b>33</b>	<b>44</b>	<b>27</b>	<b>32</b>	<b>32</b>	<b>48</b>	<b>50</b>	<b>28</b>	<b>4</b>
Violence sexuelle (endroit accessible au public)	Acc.	74	90	94	93	98	99	87	134	88	115	96	22
	Tent.	2	1	1	1	2	4	3	1	2	3	6	
	<b>Total</b>	<b>76</b>	<b>91</b>	<b>95</b>	<b>94</b>	<b>100</b>	<b>103</b>	<b>90</b>	<b>135</b>	<b>90</b>	<b>118</b>	<b>102</b>	<b>22</b>
Violence psychique (transport public)	Acc.	20	47	50	48	35	32	34	38	33	44	47	17
	Tent.	1											
	<b>Total</b>	<b>21</b>	<b>47</b>	<b>50</b>	<b>48</b>	<b>35</b>	<b>32</b>	<b>34</b>	<b>38</b>	<b>33</b>	<b>44</b>	<b>47</b>	<b>17</b>
Violence psychique (voie publique)	Acc.	636	658	767	626	592	625	684	727	725	711	722	162
	Tent.	1				2							
	<b>Total</b>	<b>637</b>	<b>658</b>	<b>767</b>	<b>626</b>	<b>594</b>	<b>625</b>	<b>684</b>	<b>727</b>	<b>725</b>	<b>711</b>	<b>722</b>	<b>162</b>



**PH Violence dans l'espace public**

		2000	2013	2014	2015	2016	2017	2018	2019	2020	2021	2022	2023
Violence psychique (autre endroit public)	Acc.	81	96	64	65	73	59	68	64	84	76	78	16
	Tent.	2											
	<b>Total</b>	<b>83</b>	<b>96</b>	<b>64</b>	<b>65</b>	<b>73</b>	<b>59</b>	<b>68</b>	<b>64</b>	<b>84</b>	<b>76</b>	<b>78</b>	<b>16</b>
Violence psychique (endroit accessible au public)	Acc.	561	453	510	466	428	426	464	461	412	363	409	113
	Tent.	5							1	1		1	
	<b>Total</b>	<b>566</b>	<b>453</b>	<b>510</b>	<b>466</b>	<b>428</b>	<b>426</b>	<b>464</b>	<b>462</b>	<b>413</b>	<b>363</b>	<b>410</b>	<b>113</b>
Vol à main armée (transport public)	Acc.	2	3	3	5	1	5		2	1	2		
	Tent.				2					1			
	<b>Total</b>	<b>2</b>	<b>3</b>	<b>3</b>	<b>7</b>	<b>1</b>	<b>5</b>		<b>2</b>	<b>2</b>	<b>2</b>		
Vol à main armée (voie publique)	Acc.	39	21	24	40	30	16	17	18	17	10	21	1
	Tent.	16	7	4	5	2	4	7	8	3	4	5	1
	<b>Total</b>	<b>55</b>	<b>28</b>	<b>28</b>	<b>45</b>	<b>32</b>	<b>20</b>	<b>24</b>	<b>26</b>	<b>20</b>	<b>14</b>	<b>26</b>	<b>2</b>
Vol à main armée (autre endroit public)	Acc.	5	3	5	7	4			5	1	1	1	2
	Tent.	2	1	1	1			1		1		1	
	<b>Total</b>	<b>7</b>	<b>4</b>	<b>6</b>	<b>8</b>	<b>4</b>		<b>1</b>	<b>5</b>	<b>2</b>	<b>1</b>	<b>2</b>	<b>2</b>
Vol à main armée (endroit accessible au public)	Acc.	98	56	56	50	35	47	52	41	27	28	29	1
	Tent.	24	16	12	8	14	24	9	14	11	6	12	2
	<b>Total</b>	<b>122</b>	<b>72</b>	<b>68</b>	<b>58</b>	<b>49</b>	<b>71</b>	<b>61</b>	<b>55</b>	<b>38</b>	<b>34</b>	<b>41</b>	<b>3</b>
Vol avec violence sans arme (transport public)	Acc.	5	15	11	11	5	6	2	5	9	6	9	3
	Tent.	3	1	1	5		1	2	1	2	5	3	
	<b>Total</b>	<b>8</b>	<b>16</b>	<b>12</b>	<b>16</b>	<b>5</b>	<b>7</b>	<b>4</b>	<b>6</b>	<b>11</b>	<b>11</b>	<b>12</b>	<b>3</b>
Vol avec violence sans arme (voie publique)	Acc.	151	112	125	133	105	84	69	63	44	44	74	15
	Tent.	36	20	22	26	20	18	15	10	15	8	12	2
	<b>Total</b>	<b>187</b>	<b>132</b>	<b>147</b>	<b>159</b>	<b>125</b>	<b>102</b>	<b>84</b>	<b>73</b>	<b>59</b>	<b>52</b>	<b>86</b>	<b>17</b>





**PH Violence dans l'espace public**

		2000	2013	2014	2015	2016	2017	2018	2019	2020	2021	2022	2023
Vol avec violence sans arme (autre endroit public)	Acc.	13	7	7	10	9	9	5	9	11	8	10	2
	Tent.	2	2	2	1		3	1		2		1	1
	<b>Total</b>	<b>15</b>	<b>9</b>	<b>9</b>	<b>11</b>	<b>9</b>	<b>12</b>	<b>6</b>	<b>9</b>	<b>13</b>	<b>8</b>	<b>11</b>	<b>3</b>
Vol avec violence sans arme (endr. acces. au pub.)	Acc.	131	122	109	110	108	80	89	98	57	64	90	14
	Tent.	26	20	11	12	17	11	9	19	10	8	14	3
	<b>Total</b>	<b>157</b>	<b>142</b>	<b>120</b>	<b>122</b>	<b>125</b>	<b>91</b>	<b>98</b>	<b>117</b>	<b>67</b>	<b>72</b>	<b>104</b>	<b>17</b>

**PH Autre**

		2000	2013	2014	2015	2016	2017	2018	2019	2020	2021	2022	2023
Faux policiers	Acc.	1	7	7	4	4	5	9	9	9	11	8	
	Tent.		4	4	1					1		5	
	<b>Total</b>	<b>1</b>	<b>11</b>	<b>11</b>	<b>5</b>	<b>4</b>	<b>5</b>	<b>9</b>	<b>9</b>	<b>10</b>	<b>11</b>	<b>13</b>	
Terrorisme, extrémisme et radicalisme	Acc.		10	5	21	34	13	21	19	20	11	11	4
	Tent.		1		1								
	<b>Total</b>		<b>11</b>	<b>5</b>	<b>22</b>	<b>34</b>	<b>13</b>	<b>21</b>	<b>19</b>	<b>20</b>	<b>11</b>	<b>11</b>	<b>4</b>
Cyberharcèlement	Acc.	124	557	786	770	799	769	814	739	775	730	770	233
	<b>Total</b>	<b>124</b>	<b>557</b>	<b>786</b>	<b>770</b>	<b>799</b>	<b>769</b>	<b>814</b>	<b>739</b>	<b>775</b>	<b>730</b>	<b>770</b>	<b>233</b>
Fraude à l'identité	Acc.	133	238	294	286	286	324	443	484	709	684	590	128
	Tent.	2	22	28	32	23	21	33	22	59	24	18	8
	<b>Total</b>	<b>135</b>	<b>260</b>	<b>322</b>	<b>318</b>	<b>309</b>	<b>345</b>	<b>476</b>	<b>506</b>	<b>768</b>	<b>708</b>	<b>608</b>	<b>136</b>



# ***STATISTIQUES POLICIERES DE CRIMINALITE***

---

*LIEU DE PERPETRATION: PROVINCE*

**Limburg**

***ANNEXE IV: FAITS ENREGISTRES  
NON CRIMINELS***



Limburg

Faits non criminels

Maladies / Décès / Disparition

	2000	2013	2014	2015	2016	2017	2018	2019	2020	2021	2022	2023
Suicide	219	265	268	217	204	209	223	208	156	156	172	30
Personne malade	126	759	749	761	751	832	891	1.005	953	1.022	1.016	285
Décès suspect	21	69	110	111	162	175	185	221	219	232	240	67
Décès naturel	71	107	104	65	56	58	59	57	54	33	31	8
Disparition (personne disparue)	526	611	648	671	678	680	632	681	490	520	551	145
Accident (sauf roulage)	43	97	104	103	94	76	91	86	55	61	59	16
Cadavre non identifié		2	2	3		1		1		1	1	
Sécurité des travailleurs (accident du travail)												1
Personne amnésique				1	1							
Non spécifié								1		1		
Autres	55	5	23	5	2	1	3	1	1	1		
<b>Total</b>	<b>1.061</b>	<b>1.915</b>	<b>2.008</b>	<b>1.937</b>	<b>1.948</b>	<b>2.032</b>	<b>2.084</b>	<b>2.261</b>	<b>1.928</b>	<b>2.027</b>	<b>2.070</b>	<b>552</b>

Appels

	2000	2013	2014	2015	2016	2017	2018	2019	2020	2021	2022	2023
Alarme	180	5	4	3	4	3	15	3	2		4	1
Appels	100	32	27	29	29	34	22	19	46	24	27	4
<b>Total</b>	<b>280</b>	<b>37</b>	<b>31</b>	<b>32</b>	<b>33</b>	<b>37</b>	<b>37</b>	<b>22</b>	<b>48</b>	<b>24</b>	<b>31</b>	<b>5</b>

Problèmes sociaux

	2000	2013	2014	2015	2016	2017	2018	2019	2020	2021	2022	2023
Différends familiaux	865	272	232	203	361	660	1.998	2.157	2.242	2.490	2.625	588
Différend (pas de coups)	166	78	77	53	54	115	147	173	163	160	130	27
Affaire civile	275	196	176	123	106	82	87	50	45	39	47	10
Protection de la jeunesse	186	407	482	539	446	415	474	436	335	404	389	138
Non spécifié						2		2	1			
Autres	224	124	109	143	169	171	235	187	192	265	236	63
<b>Total</b>	<b>1.716</b>	<b>1.077</b>	<b>1.076</b>	<b>1.061</b>	<b>1.136</b>	<b>1.445</b>	<b>2.941</b>	<b>3.005</b>	<b>2.978</b>	<b>3.358</b>	<b>3.427</b>	<b>826</b>



### Catastrophes

	2000	2013	2014	2015	2016	2017	2018	2019	2020	2021	2022	2023
Fuite de gaz	2	2	1			1			1	1		
Eboulement	3		1			1	1	1				
Affaissement	1											
Catastrophe naturelle			1									
Dégâts tempête	22	12	8	11	10	8	6	28	7	7	11	
Problèmes causés par l'eau	5	1	1		1							
Dégâts eau	5	3		1	2		3	2	1	2		
Autres	13	3	1				1					
<b>Total</b>	<b>51</b>	<b>21</b>	<b>13</b>	<b>12</b>	<b>13</b>	<b>10</b>	<b>11</b>	<b>31</b>	<b>9</b>	<b>10</b>	<b>11</b>	

### Ordre public

	2000	2013	2014	2015	2016	2017	2018	2019	2020	2021	2022	2023
Manifestation	2						1	1				
Troubles	48	93	116	102	120	113	133	104	103	116	107	21
Autres	46	10	16	11	10	4	7	5	5	2	5	3
<b>Total</b>	<b>96</b>	<b>103</b>	<b>132</b>	<b>113</b>	<b>130</b>	<b>117</b>	<b>141</b>	<b>110</b>	<b>108</b>	<b>118</b>	<b>112</b>	<b>24</b>

### Agissements suspects

	2000	2013	2014	2015	2016	2017	2018	2019	2020	2021	2022	2023
	201	510	356	291	244	207	210	156	128	96	66	17
<b>Total</b>	<b>201</b>	<b>510</b>	<b>356</b>	<b>291</b>	<b>244</b>	<b>207</b>	<b>210</b>	<b>156</b>	<b>128</b>	<b>96</b>	<b>66</b>	<b>17</b>

### Objets trouvés

	2000	2013	2014	2015	2016	2017	2018	2019	2020	2021	2022	2023
	282	47	39	38	34	43	23	46	31	29	31	6
<b>Total</b>	<b>282</b>	<b>47</b>	<b>39</b>	<b>38</b>	<b>34</b>	<b>43</b>	<b>23</b>	<b>46</b>	<b>31</b>	<b>29</b>	<b>31</b>	<b>6</b>

### Objets perdus

	2000	2013	2014	2015	2016	2017	2018	2019	2020	2021	2022	2023
	4.019	20.357	20.228	19.574	19.297	17.640	16.930	15.817	13.310	13.891	15.203	3.772
<b>Total</b>	<b>4.019</b>	<b>20.357</b>	<b>20.228</b>	<b>19.574</b>	<b>19.297</b>	<b>17.640</b>	<b>16.930</b>	<b>15.817</b>	<b>13.310</b>	<b>13.891</b>	<b>15.203</b>	<b>3.772</b>



**Autres non-infractions**

	2000	2013	2014	2015	2016	2017	2018	2019	2020	2021	2022	2023
Ordonnance de capture	65	97	100	124	108	55	76	59	26	13	10	3
Réhabilitation	6	17	13	16	7	6	5	8	8	8	4	2
Non-respect des conditions	48	298	334	356	493	253	171	128	54	34	35	7
Procès-verbal d'information	2.425	1.575	1.236	882	697	575	421	368	282	254	236	46
Notification		725	644	688	635	603	702	715	638	819	775	199
Dégradation involontaire câbles (non-télécom)		122	87	47	44	34	29	28	28	45	15	2
Comportement lié à une radicalisation violente				1	8	6	2	2	3		1	1
Demande signalement surveillance électronique					5	7	2	2		46	358	165
Fonction de contrôle armes	2	16	37	11	20	18	5	19	23	210	219	57
Non spécifié			1	1	39	39	34					
Autres non infractions	533											
<b>Total</b>	<b>3.079</b>	<b>2.850</b>	<b>2.452</b>	<b>2.126</b>	<b>2.056</b>	<b>1.596</b>	<b>1.447</b>	<b>1.329</b>	<b>1.062</b>	<b>1.429</b>	<b>1.653</b>	<b>482</b>