

# ***STATISTIQUES POLICIERES DE CRIMINALITE***

---

*LIEU DE PERPETRATION: PROVINCE*

**Liège**

***2000 - Trimestre 1 2023***

*Police fédérale - DGRIDRIIBIPOL*

# ***STATISTIQUES POLICIERES DE CRIMINALITE***

---

*LIEU DE PERPETRATION: PROVINCE*

**Liège**

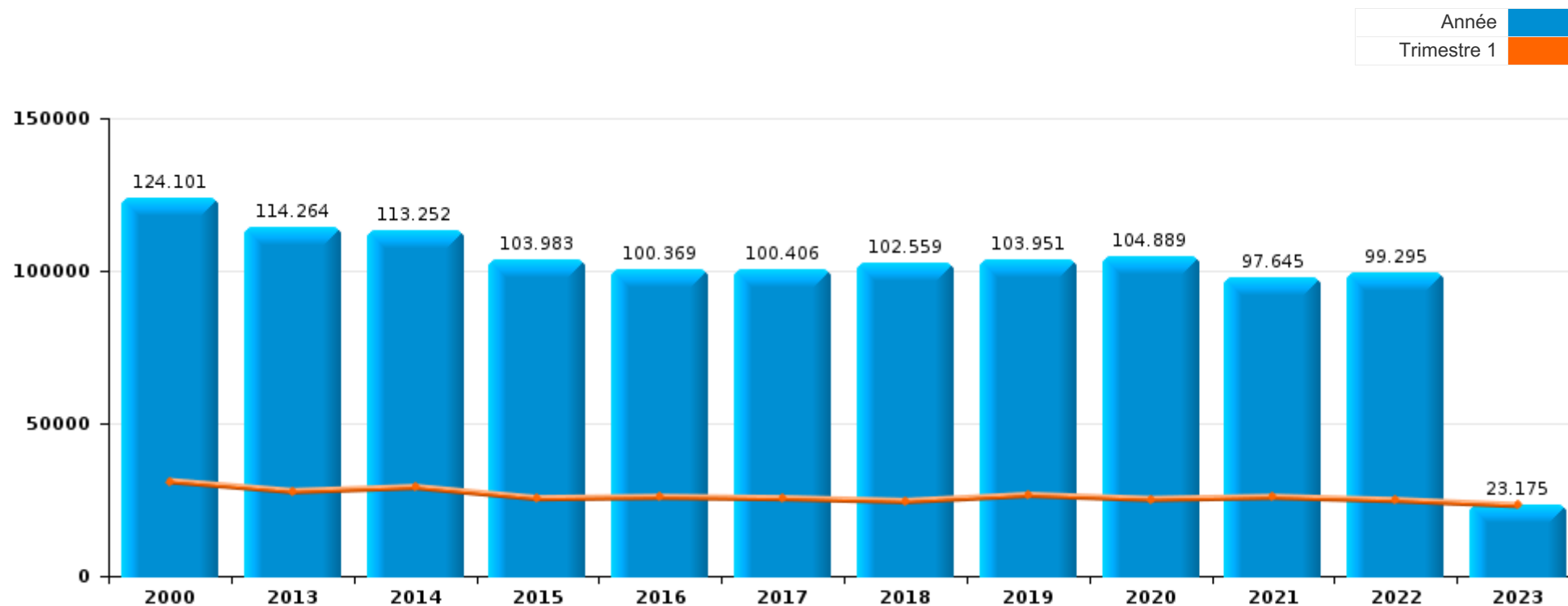
***PARTIE I : INFRACTIONS JUDICIAIRES***

# CRIMINALITE ENREGISTREE COMMISE AU NIVEAU DE LA PROVINCE



## Liège

	2000	2013	2014	2015	2016	2017	2018	2019	2020	2021	2022	2023
Nombre total des délits	124.101	114.264	113.252	103.983	100.369	100.406	102.559	103.951	104.889	97.645	99.295	23.175



FPF/DGR/DRI/BIPOL - Statistiques policières de criminalité (date de clôture: 22/09/2023)

Les données pour les années 2001 jusqu'à 2012 ne sont plus publiées mais restent disponibles sur demande auprès du service BIPOL.

Les données pour 2023 ne concernent que le 1er trimestre.



Liège

	2000	2013	2014	2015	2016	2017	2018	2019	2020	2021	2022	2023
<b>Vol et extorsion</b>	65.556	46.331	43.759	39.088	37.222	34.670	36.946	37.107	25.256	28.850	30.537	6.919
Infr. contre l'intégrité physique	8.221	10.274	10.519	10.000	10.098	10.375	10.701	10.570	8.981	9.694	10.583	2.415
Dégradation de la propriété	11.674	11.762	11.875	10.099	9.187	9.092	8.976	8.970	8.146	7.964	7.817	1.887
Infr. contre autres valeurs morales et sentiments	2.124	5.455	5.631	5.406	5.224	5.388	5.668	5.749	5.435	6.019	6.169	1.558
Fraude	6.180	4.580	4.255	4.318	4.131	4.345	4.736	5.002	5.132	5.856	7.101	1.679
Infr. contre la sécurité publique	6.440	4.868	5.024	4.850	4.339	4.356	4.732	4.593	4.345	4.601	4.600	1.053
Registre de population	1.763	5.600	5.891	5.424	5.174	5.216	4.854	4.637	4.132	4.022	4.521	1.035
Drogues	4.994	3.769	3.901	3.696	4.359	4.857	4.977	5.012	5.090	4.250	4.675	1.067
Législation sur les étrangers	875	3.828	4.371	3.984	3.895	4.702	4.488	4.602	3.952	4.181	4.167	1.079
Criminalité informatique		1.557	1.550	1.651	1.649	1.784	1.871	2.673	2.708	3.510	5.124	1.330
Armes et explosifs	1.039	2.322	2.134	2.322	2.227	2.320	2.481	2.557	2.447	2.100	1.994	481
Santé publique	103	94	70	58	77	354	111	94	17.436	4.933	218	41
Ivresse et alcool	989	2.272	2.349	2.288	2.156	1.997	1.878	1.989	1.464	1.483	1.727	212
Infr. contre la foi publique	2.985	1.917	1.783	1.883	1.697	1.674	1.310	1.417	1.438	1.362	1.359	333
Infr. contre les mœurs	1.305	1.260	1.193	1.242	1.384	1.381	1.529	1.565	1.663	1.745	1.595	379
Environnement	2.053	1.522	1.383	1.274	1.334	1.116	964	1.119	1.045	1.214	1.243	310
Infr. contre la famille	2.333	1.557	1.546	1.162	1.137	1.143	1.218	1.077	992	1.009	943	223
Infr. contre l'autorité publique	920	1.270	1.304	1.172	1.069	1.088	1.105	1.099	1.106	1.021	901	160
Infr. relative au statut juridique de l'enfant	660	1.055	1.193	1.138	972	889	946	801	780	819	770	168
Protection de la jeunesse	475	684	621	680	716	768	770	820	824	985	1.131	268
Code pénal social	31	625	726	567	587	748	636	644	604	520	590	191
Protection de la personne	484	337	423	405	371	487	385	397	392	423	461	108
Autres lois spéciales	325	137	158	240	378	357	381	366	650	138	176	72
Protection des revenus publics	37	93	147	124	140	206	197	314	226	223	222	74
Infr. contre la liberté individuelle	132	142	145	165	182	204	174	179	165	169	168	30
Contravention Code pénal	1.612	62	44	25	20	10	9	7	9	10	8	2
Travail	184	210	224	198	124	144	105	107	115	88	100	7
Carte d'identité	306	286	155	139	68	89	61	101	91	71	59	9
Législation économique	24	79	80	59	62	275	133	134	87	101	96	34
Pratiques commerciales	172	115	115	79	85	107	34	51	44	81	61	11
Législation sur les élections	27	6	438				7	1				
Traite des êtres humains		49	52	55	44	43	41	36	35	41	37	10
Hormones et dopage	7	30	22	50	116	91	30	33	16	15	3	
Exercice illégal de l'autorité publique	44	16	34	29	27	29	25	20	28	21	24	2
Loi du football	1	8	15	28	25	16	12	50	5	53	47	7
Marchand de sommeil		35	57	18	25	30	28	25	10	16	21	2
Infr. contre la Sécurité de l'Etat	1	13	31	42	35	28	25	7	17	19	18	6
Sécurité privée	22	31	18	9	16	13	8	11	3	3	10	3
Autres infractions Code pénal		8	6	6	13	11	3	6	4	6	4	4
Code pénal militaire et milice	3	5	9	9	3	3	3	8	7	8	6	2
Provocation crime ou délits									8	19	9	4
Exploitation de la mendicité			1	1	1		1	1	1	2		
<b>Sous-total</b>	<b>124.101</b>	<b>114.264</b>	<b>113.252</b>	<b>103.983</b>	<b>100.369</b>	<b>100.406</b>	<b>102.559</b>	<b>103.951</b>	<b>104.889</b>	<b>97.645</b>	<b>99.295</b>	<b>23.175</b>
<b>Contravention règlement policier local</b>	185	5.705	6.703	6.033	6.363	11.495	11.248	10.897	7.273	8.785	9.001	2.395
<b>Sous-total</b>	<b>185</b>	<b>5.705</b>	<b>6.703</b>	<b>6.033</b>	<b>6.363</b>	<b>11.495</b>	<b>11.248</b>	<b>10.897</b>	<b>7.273</b>	<b>8.785</b>	<b>9.001</b>	<b>2.395</b>
<b>Total</b>	<b>124.286</b>	<b>119.969</b>	<b>119.955</b>	<b>110.016</b>	<b>106.732</b>	<b>111.901</b>	<b>113.807</b>	<b>114.848</b>	<b>112.162</b>	<b>106.430</b>	<b>108.296</b>	<b>25.570</b>

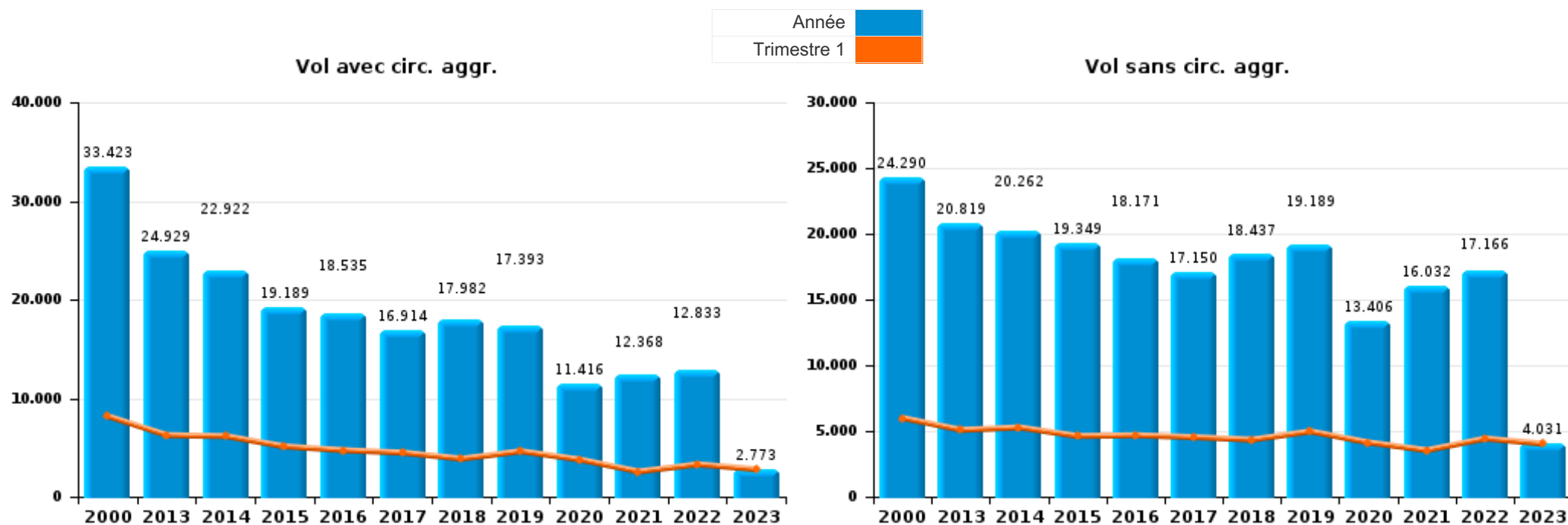




I.1. Catégorie des infractions : Vol et extorsion (top 5 des infractions au niveau national 2022)

Liège

	2000	2013	2014	2015	2016	2017	2018	2019	2020	2021	2022	2023
<b>Vol avec circ. agr.</b>	33.423	24.929	22.922	19.189	18.535	16.914	17.982	17.393	11.416	12.368	12.833	2.773
<b>Vol sans circ. agr.</b>	24.290	20.819	20.262	19.349	18.171	17.150	18.437	19.189	13.406	16.032	17.166	4.031
<b>Vol non spécifié</b>	7.533	184	178	130	156	161	163	171	138	152	231	36
<b>Extorsion</b>	283	398	388	420	357	443	362	354	295	298	305	78
<b>Autres</b>	27	1	9		3	2	2		1		2	1
<b>Total</b>	<b>65.556</b>	<b>46.331</b>	<b>43.759</b>	<b>39.088</b>	<b>37.222</b>	<b>34.670</b>	<b>36.946</b>	<b>37.107</b>	<b>25.256</b>	<b>28.850</b>	<b>30.537</b>	<b>6.919</b>

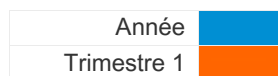




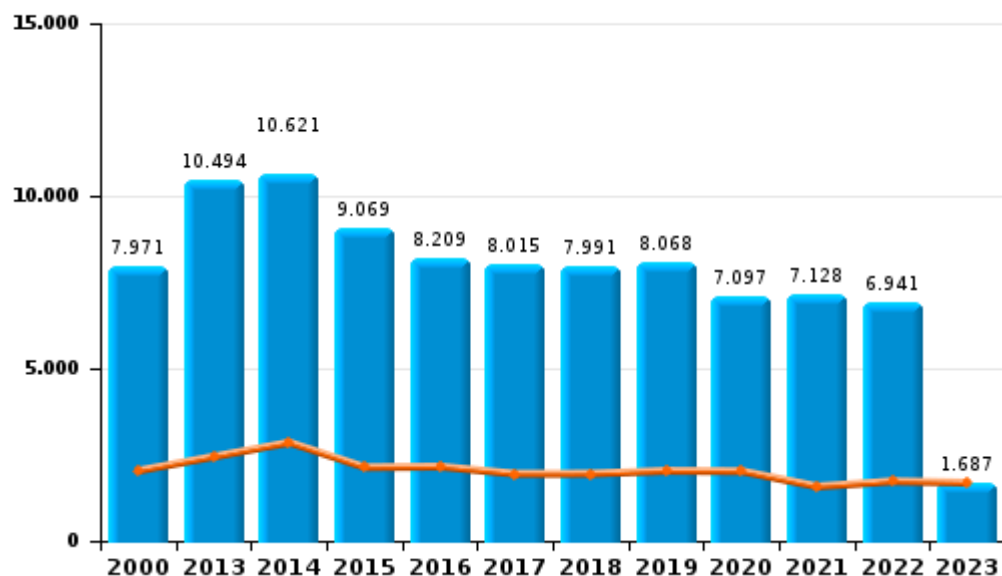
I.2. Catégorie des infractions : Dégradation de la propriété (top 5 des infractions au niveau national 2022)

Liège

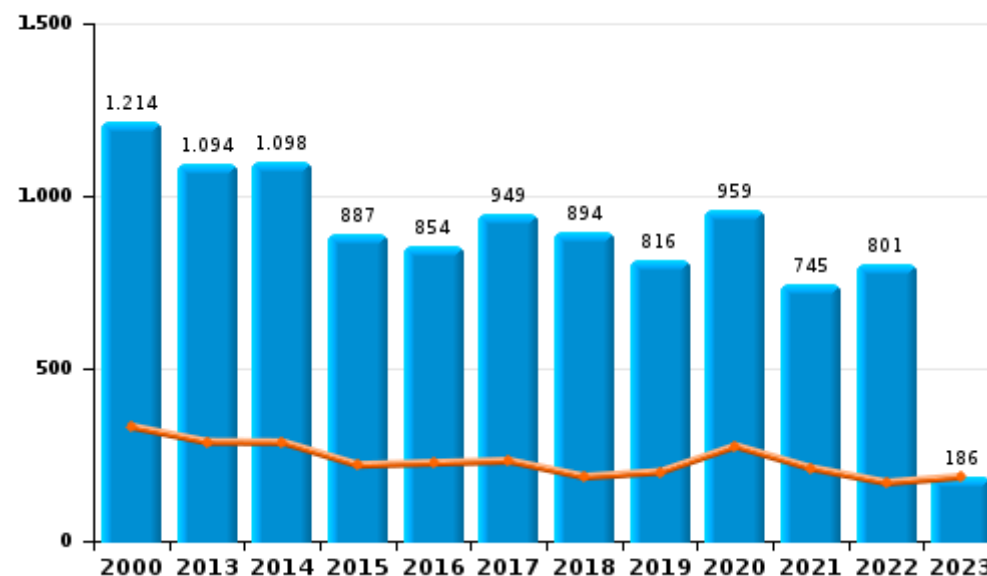
	2000	2013	2014	2015	2016	2017	2018	2019	2020	2021	2022	2023
<b>Vandalisme</b>	7.971	10.494	10.621	9.069	8.209	8.015	7.991	8.068	7.097	7.128	6.941	1.687
<b>Incendie volontaire</b>	565	611	648	509	501	581	534	485	578	410	440	115
<b>Incendie involontaire</b>	649	483	450	378	353	368	360	331	381	335	361	71
<b>Destruction, dénaturation, dégradation</b>	2.480	165	148	141	115	123	87	82	89	89	72	13
<b>Destruction par explosion volontaire</b>	9	9	8	2	9	5	4	4	1	2	3	1
<b>Total</b>	<b>11.674</b>	<b>11.762</b>	<b>11.875</b>	<b>10.099</b>	<b>9.187</b>	<b>9.092</b>	<b>8.976</b>	<b>8.970</b>	<b>8.146</b>	<b>7.964</b>	<b>7.817</b>	<b>1.887</b>



Vandalisme



Incendie

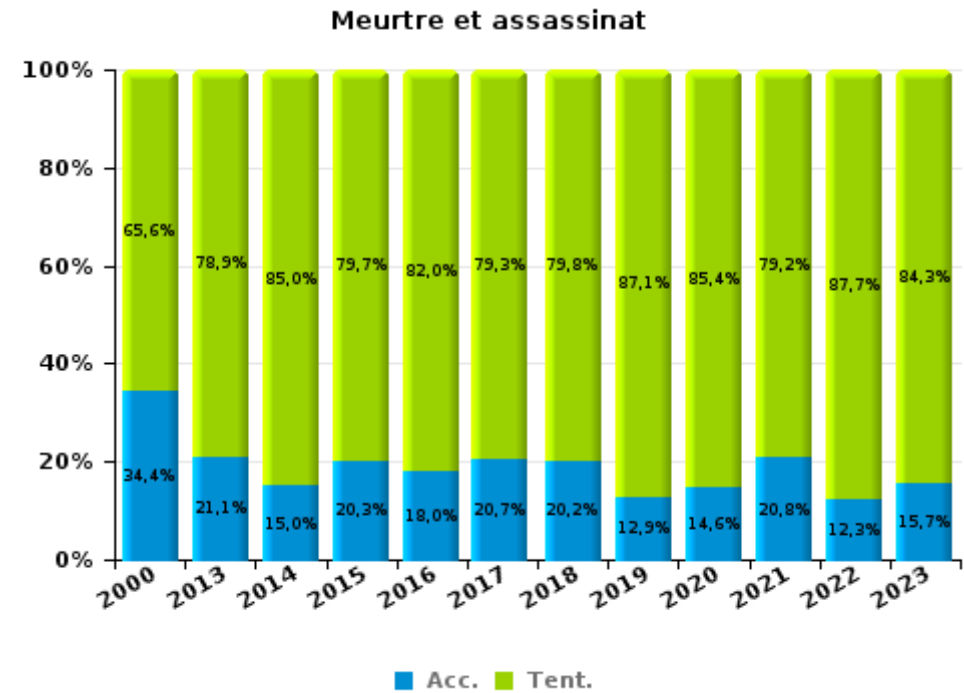
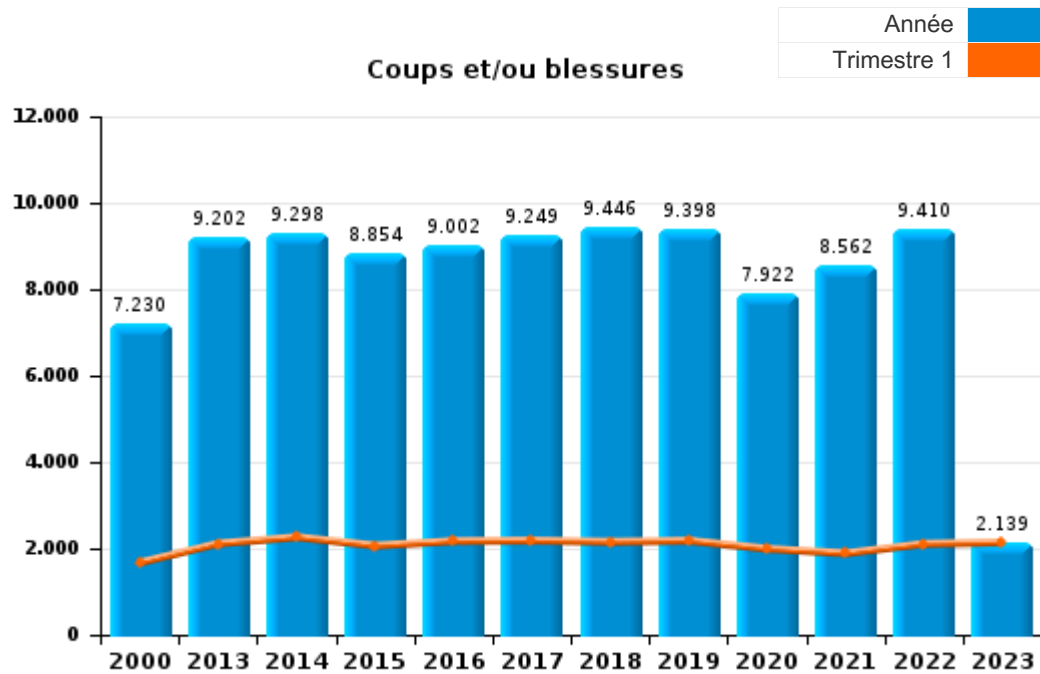




I.3. Catégorie des infractions : Infr. contre l'intégrité physique (top 5 des infractions au niveau national 2022)

Liège

	2000	2013	2014	2015	2016	2017	2018	2019	2020	2021	2022	2023
<b>Coups et/ou blessures</b>	7.230	9.202	9.298	8.854	9.002	9.249	9.446	9.398	7.922	8.562	9.410	2.139
<b>Autres</b>	895	958	1.088	1.003	946	981	1.082	1.017	895	973	986	225
<b>Meurtre et assassinat</b>	96	114	133	143	150	145	173	155	164	159	187	51
<b>Total</b>	<b>8.221</b>	<b>10.274</b>	<b>10.519</b>	<b>10.000</b>	<b>10.098</b>	<b>10.375</b>	<b>10.701</b>	<b>10.570</b>	<b>8.981</b>	<b>9.694</b>	<b>10.583</b>	<b>2.415</b>



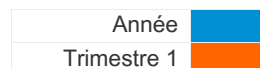




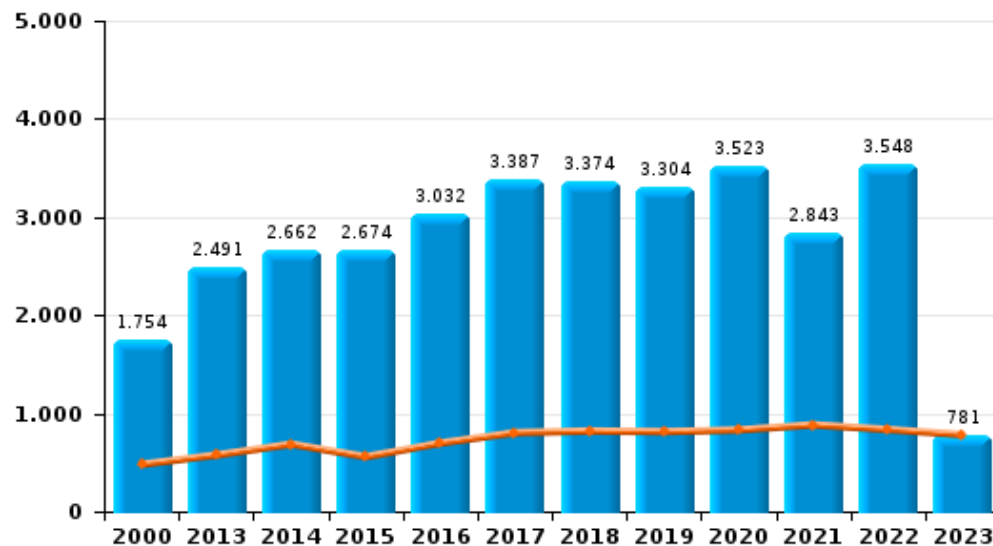
I.4. Catégorie des infractions : Drogues (top 5 des infractions au niveau national 2022)

Liège

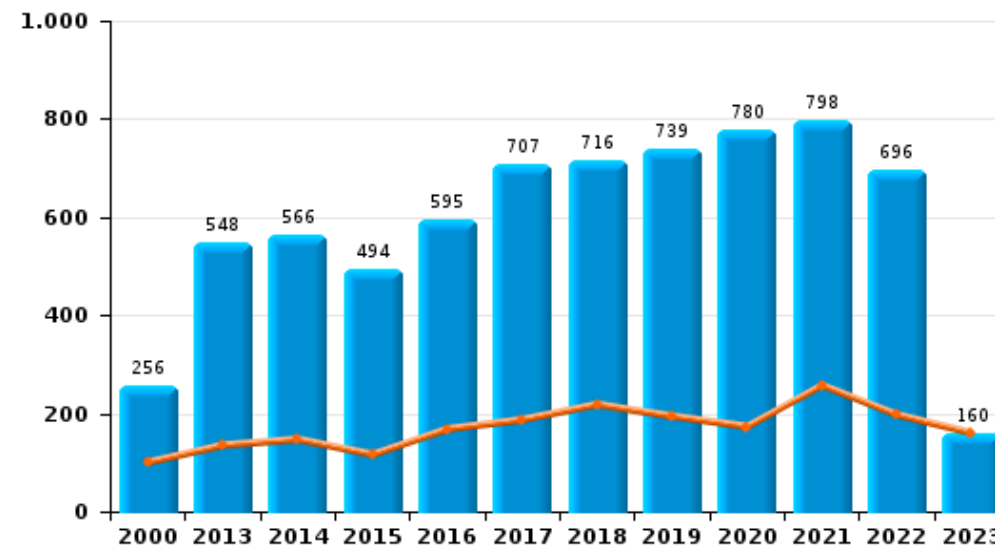
	2000	2013	2014	2015	2016	2017	2018	2019	2020	2021	2022	2023
Détention	1.754	2.491	2.662	2.674	3.032	3.387	3.374	3.304	3.523	2.843	3.548	781
Commerce	256	548	566	494	595	707	716	739	780	798	696	160
Importation et exportation	1.427	377	316	222	396	349	506	571	354	160	71	37
Usage	1.373	140	126	75	99	139	108	105	140	180	98	39
Fabrication	17	131	149	163	183	206	194	208	194	182	178	33
Autres	167	82	82	68	54	69	79	85	99	87	84	17
<b>Total</b>	<b>4.994</b>	<b>3.769</b>	<b>3.901</b>	<b>3.696</b>	<b>4.359</b>	<b>4.857</b>	<b>4.977</b>	<b>5.012</b>	<b>5.090</b>	<b>4.250</b>	<b>4.675</b>	<b>1.067</b>



Détention



Commerce



PPF/DGR/DRI/BIPOL - Statistiques policières de criminalité (date de clôture: 22/09/2023)  
 Les données pour les années 2001 jusqu'à 2012 ne sont plus publiées mais restent disponibles sur demande auprès du service BIPOL.  
 Les données pour 2023 ne concernent que le 1er trimestre.



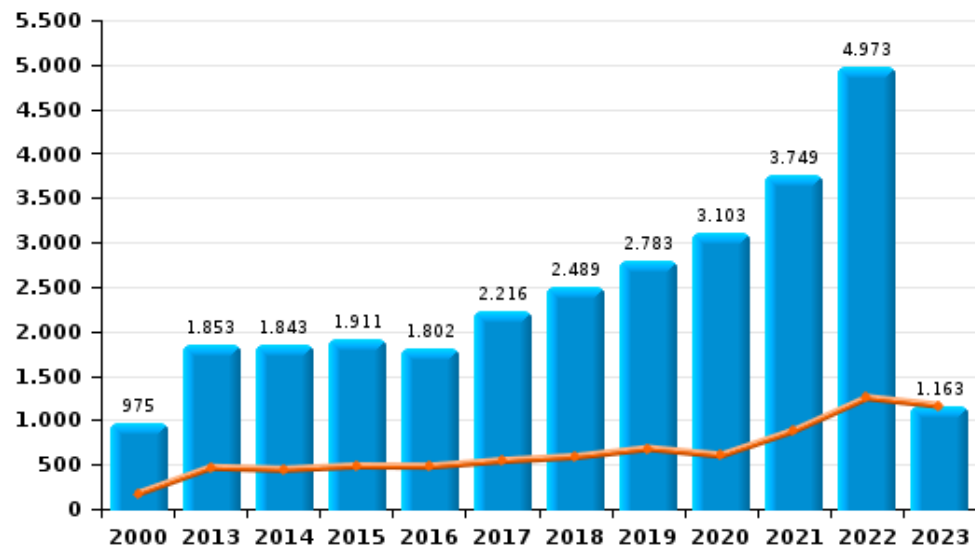
1.5. Catégorie des infractions : Fraude (top 5 des infractions au niveau national 2022)

Liège

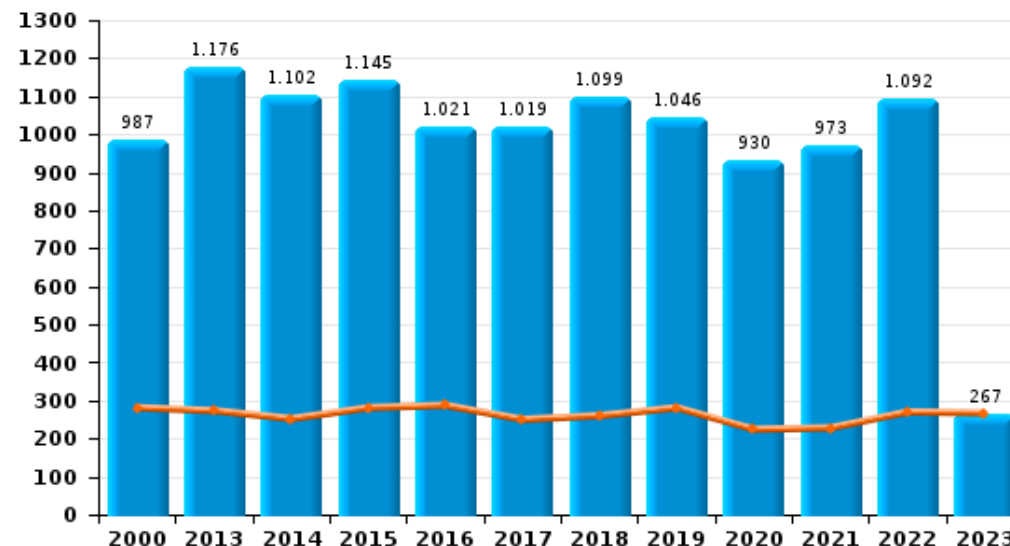
	2000	2013	2014	2015	2016	2017	2018	2019	2020	2021	2022	2023
Escroquerie	975	1.853	1.843	1.911	1.802	2.216	2.489	2.783	3.103	3.749	4.973	1.163
Abus de confiance et infr. apparentées	987	1.176	1.102	1.145	1.021	1.019	1.099	1.046	930	973	1.092	267
Détournement et destruction frauduleuse	2.548	444	436	458	452	330	413	428	376	395	387	92
Recel	520	501	418	410	422	337	321	377	383	371	374	83
Fraudes: Autres	394	222	190	192	217	223	193	188	249	278	184	59
Grivèlerie	737	299	186	141	150	157	161	102	59	68	81	12
Infr. liées à l'insolvabilité	19	85	80	61	67	63	60	78	32	22	10	3
<b>Total</b>	<b>6.180</b>	<b>4.580</b>	<b>4.255</b>	<b>4.318</b>	<b>4.131</b>	<b>4.345</b>	<b>4.736</b>	<b>5.002</b>	<b>5.132</b>	<b>5.856</b>	<b>7.101</b>	<b>1.679</b>



Escroquerie



Abus de confiance et infr. apparentées





# ***STATISTIQUES POLICIERES DE CRIMINALITE***

---

*LIEU DE PERPETRATION: PROVINCE*

**Liège**

***PARTIE II : FIGURES CRIMINELLES / PHENOMENES***



Liège

FC Vol moyen de transport

	2000	2013	2014	2015	2016	2017	2018	2019	2020	2021	2022	2023
Vol de voiture	8.148	1.872	1.554	1.358	1.172	1.176	1.168	969	677	826	958	210
Vol de moto	311	232	189	178	131	107	112	131	98	86	93	17
Carjacking	259	77	64	64	63	62	45	54	38	65	52	15
Homejacking	21	14	24	17	18	13	14	4	6	13	10	5
Vol dans les garages	156	414	203	172	171	218	246	150	71	97	106	28
Vol de vélomoteur	1.303	403	424	352	316	246	240	243	240	218	329	72
Vol de vélo	743	654	704	811	873	838	975	830	846	998	1.150	147

FC Cambriolage

	2000	2013	2014	2015	2016	2017	2018	2019	2020	2021	2022	2023
Cambriolage dans habitation	11.863	12.329	10.355	8.506	7.245	6.952	7.990	6.825	4.734	4.958	5.192	1.086
Cambriolage ds entreprise ou commerce	3.853	2.128	2.202	2.111	1.930	1.561	1.450	1.298	943	847	923	230
Cambriolage ds service public ou bâtiment administ	1.348	630	820	643	636	548	649	448	411	301	342	83
Vol au bélier	38	31	33	32	26	9	18	34	7		2	1
Cambriolage dans bâtiment (total)	16.942	15.063	13.353	11.244	9.798	9.050	10.079	8.559	6.080	6.097	6.448	1.397



**FC Vol autre**

	2000	2013	2014	2015	2016	2017	2018	2019	2020	2021	2022	2023
Vol à main armée	1.321	622	605	717	655	585	505	520	346	386	322	102
Vol avec violence sans arme	2.758	2.522	2.476	2.418	2.286	1.953	1.978	2.098	1.314	1.555	1.615	358
Vol dans ou sur un véhicule	14.016	7.977	8.428	6.864	7.637	6.782	7.107	8.269	4.783	6.165	6.402	1.345
Sacjacking dans une voiture		11	6	18	2	6	3	3	3	2	2	
Vol d'armes et explosifs	339	327	265	243	211	217	238	261	140	148	143	33
Steaming		2	3		1	1		1	3	1	3	1
Arrachage de sac à main	573	263	231	111	100	93	96	82	41	45	42	11
Vol à l'arraché	905	1.116	981	1.086	877	827	847	690	368	502	501	112
Vol à la tire	5.200	3.043	2.634	2.495	2.561	2.540	2.650	3.260	1.881	2.822	2.855	692
Vol à l'étalage	2.062	2.071	1.985	2.051	2.150	2.084	2.296	2.108	1.487	1.642	1.606	482
Vol par ruse	1.316	944	750	655	537	535	583	408	372	487	590	136
Vol de métaux	158	593	450	481	279	267	354	253	189	170	291	57
Vol sur les chantiers	578	457	324	292	259	277	297	287	287	269	306	66
Home-invasion		10	23	22	38	37	33	22	13	23	27	7
Vol d'animaux	102	91	98	91	82	78	75	78	55	57	54	4
Vol de cargaison	3	33	28	48	39	125	75	165	134	54	43	5

**Criminalité ICT**

	2000	2013	2014	2015	2016	2017	2018	2019	2020	2021	2022	2023
Fraude de cartes de paiements	206	762	745	788	686	819	837	1.090	1.080	1.351	1.746	486
Phishing		9	21	8	21	44	45	86	125	180	543	128
Ransomware					3	28	12	15	8	14	7	4
Shouldersurfing		41	5	25	30	82	75	104	60	32	47	34
Skimming		20	20	18	19	20	9	10	12	25	43	9



**FC Autre**

	2000	2013	2014	2015	2016	2017	2018	2019	2020	2021	2022	2023
Violence contre les métiers d'intérêt général	85	196	206	204	181	216	209	210	174	164	214	38
Viol collectif	32	29	30	30	24	29	23	26	11	29	20	5
Graffiti	57	519	678	562	443	298	252	350	434	278	237	60
Dégradation de voiture	1.706	5.225	5.228	4.283	3.889	3.953	3.883	3.978	3.245	3.475	3.333	859
Rixe au couteau	57	105	87	95	76	81	82	65	44	53	89	21

**PH Violence intrafamiliale (VIF)**

	2000	2013	2014	2015	2016	2017	2018	2019	2020	2021	2022	2023
VIF: physique, dans le couple	777	2.736	2.606	2.609	2.654	2.780	2.898	2.820	2.706	2.841	2.959	703
VIF: physique, envers des descendants	167	315	378	364	375	428	430	433	399	431	416	107
VIF: physique, envers d'autres membres	1.438	421	464	398	437	437	485	453	430	452	491	130

VIF: sexuelle, dans le couple	4	5	6	3	7	3	5	10	12	12	12	4
VIF: sexuelle, envers des descendants	85	92	87	67	76	78	79	86	105	78	35	1
VIF: sexuelle, envers d'autres membres	13	1	1	4	3	3	1	2	8	6	3	

VIF: psychique, dans le couple	2.427	2.356	2.476	2.161	1.985	2.059	2.216	1.941	1.877	2.029	1.985	468
VIF: psychique, envers des descendants	19	11	13	17	15	21	36	25	38	50	30	17
VIF: psychique, envers d'autres membres	40	47	41	38	33	44	43	54	60	69	69	23

VIF: économique, dans le couple	50	64	84	87	63	82	99	91	79	108	138	21
VIF: économique, envers des descendants	116	1	9	4	4	8	8	6	10	15	10	2
VIF: économique, envers d'autres membres	1.143	370	334	257	267	207	183	155	114	116	116	30

**PH Hormones et dopage**

	2000	2013	2014	2015	2016	2017	2018	2019	2020	2021	2022	2023
Dopage humain	48	33	29	57	128	134	93	93	52	49	5	1
Engraissement illégal	5	3	2	1	2		4	4	2	1	2	



**PH Drogues**

	2000	2013	2014	2015	2016	2017	2018	2019	2020	2021	2022	2023
Vente de cocaïne	30	90	72	85	127	149	164	177	166	199	204	55
Import-export de cocaïne	2	47	38	15	28	36	29	18	20	7	3	5
Production de drogues synthétiques		1	3	2	3	3	2	3	1	3	1	1
Import-export de drogues synthétiques		23	17	23	53	108	273	320	86	24	9	6
Vente de drogues synthétiques	2	24	44	48	49	47	32	41	33	17	26	3
Production de cannabis (culture)	3	71	77	98	88	101	89	82	96	74	70	13
Import-export de cannabis en grande quantité		12	4	6	16	7	5	11	15	14	5	5
Vente de cannabis en grande quantité		2	3	4	3	8	10	6	4	7	8	3
Import-export d'héroïne	8	55	33	21	23	21	16	4	11	4		2
Vente-traffic d'héroïne	33	93	77	80	72	101	76	64	66	73	65	18

**PH Trafic d'armes**

	2000	2013	2014	2015	2016	2017	2018	2019	2020	2021	2022	2023
Commerce et production d'arme à feu et mun.	6	31	16	50	28	38	26	39	23	21	21	3
Commerce et production d'arme non à feu	1	6	11	8	19	13	12	7	6	1	5	

**PH Traite des êtres humains**

	2000	2013	2014	2015	2016	2017	2018	2019	2020	2021	2022	2023
TEH - exploitation économique	4	30	36	39	26	27	24	25	21	22	18	4
TEH - exploitation sexuelle	86	52	45	33	36	37	43	37	61	61	50	26





**PH Violence dans l'espace public**

	2000	2013	2014	2015	2016	2017	2018	2019	2020	2021	2022	2023
Violence physique (transport public)	142	154	124	140	109	130	118	151	105	131	118	28
Violence physique (voie publique)	2.487	3.603	3.758	3.493	3.577	3.609	3.758	3.777	2.840	3.157	3.547	712
Violence physique (autre endroit public)	164	130	122	99	111	114	93	107	112	87	102	18
Violence physique (endroit accessible au public)	1.223	1.181	1.158	1.078	1.102	1.106	1.099	1.093	629	716	1.014	254
Violence sexuelle (transport public)	16	26	26	21	34	31	39	37	23	49	47	15
Violence sexuelle (voie publique)	212	268	235	223	217	204	227	238	247	212	242	55
Violence sexuelle (autre endroit public)	36	24	34	21	26	33	23	26	26	23	21	1
Violence sexuelle (endroit accessible au public)	95	99	104	105	172	104	138	109	102	113	147	36
Violence psychique (transport public)	146	144	146	129	102	125	113	108	102	102	96	23
Violence psychique (voie publique)	2.086	2.777	2.919	2.737	2.380	2.481	2.665	2.655	2.579	2.618	2.813	584
Violence psychique (autre endroit public)	223	227	264	217	212	205	167	174	154	148	160	27
Violence psychique (endroit accessible au public)	1.067	945	882	939	882	798	854	884	651	679	777	204
Vol à main armée (transport public)	25	11	9	18	9	11	2	5	7	6	5	1
Vol à main armée (voie publique)	572	259	241	302	240	230	157	195	127	149	137	46
Vol à main armée (autre endroit public)	16	5	11	8	7	13	4	10	2	5	4	1
Vol à main armée (endroit accessible au public)	484	194	177	275	262	212	223	197	112	131	73	27
Vol avec violence sans arme (transport public)	93	72	110	96	71	59	52	64	39	45	40	16
Vol avec violence sans arme (voie publique)	1.763	1.741	1.625	1.645	1.486	1.291	1.243	1.419	779	992	985	199
Vol avec violence sans arme (autre endroit public)	33	44	35	39	36	33	29	40	32	22	17	4
Vol avec violence sans arme (endr. acces. au pub.)	409	295	316	313	366	275	281	258	161	193	234	70

**PH Autre**

	2000	2013	2014	2015	2016	2017	2018	2019	2020	2021	2022	2023
Faux policiers	15	188	108	22	30	16	17	38	22	17	17	1
Terrorisme, extrémisme et radicalisme		19	41	64	85	49	45	23	27	24	25	6
Cyberharcèlement	310	773	1.018	1.053	980	1.014	1.103	1.074	1.040	1.249	1.150	269
Fraude à l'identité	573	785	729	793	763	833	620	660	725	722	809	212

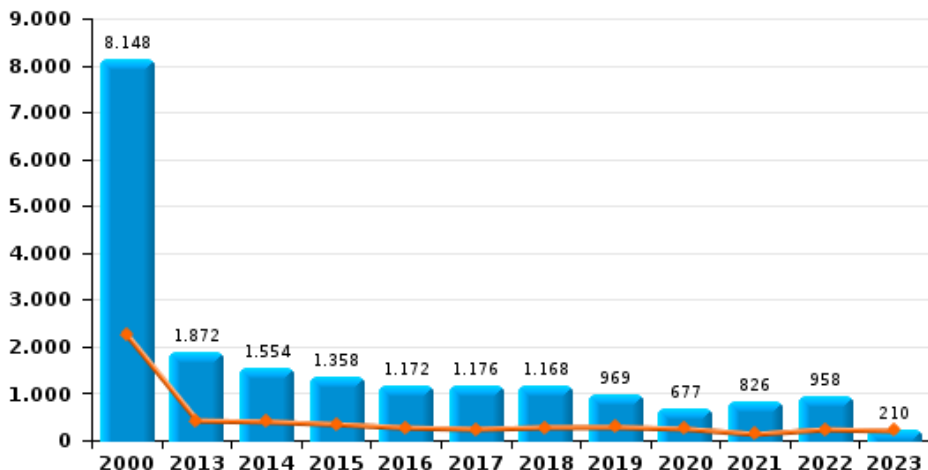




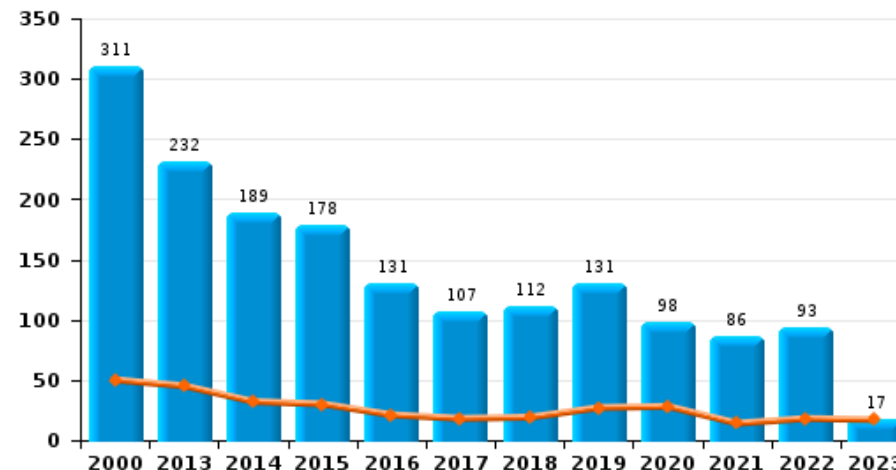
Liège

Année	<span style="color: blue;">■</span>
Trimestre 1	<span style="color: orange;">■</span>

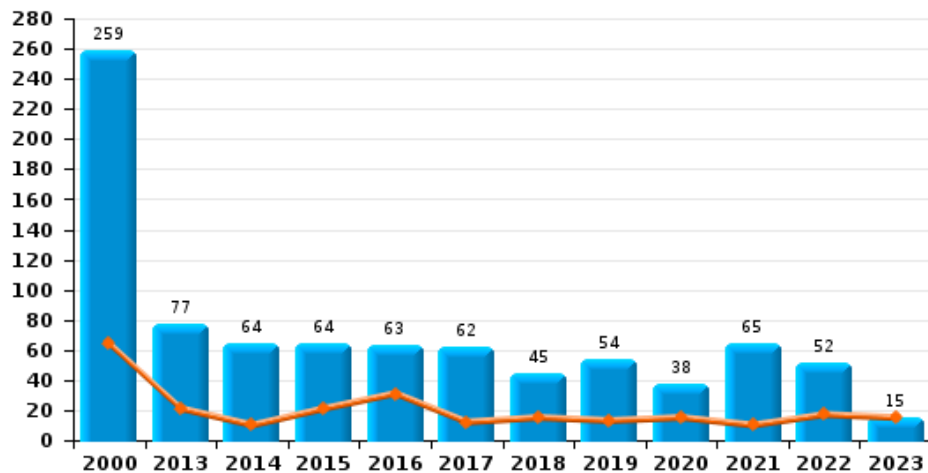
**Vol de voiture**



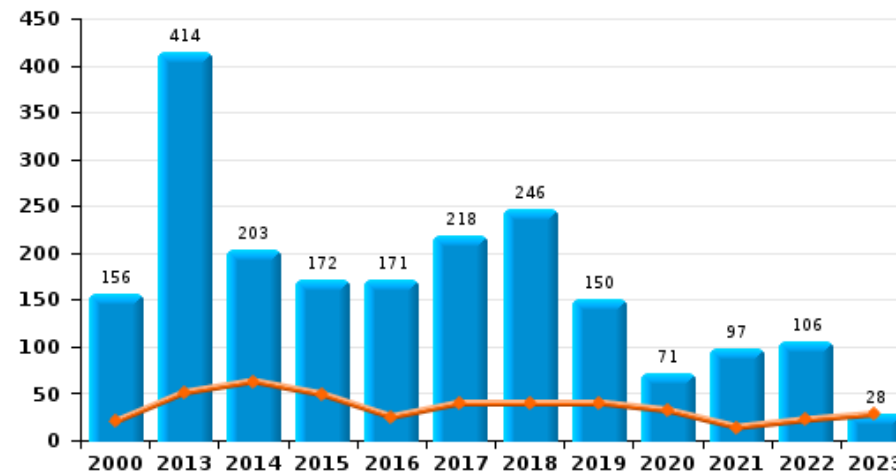
**Vol de moto**



**Carjacking**



**Vol dans les garages**

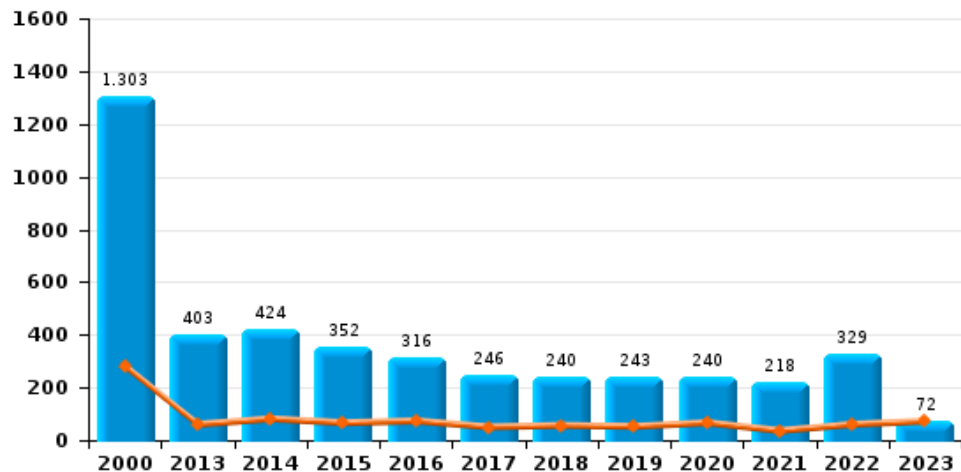




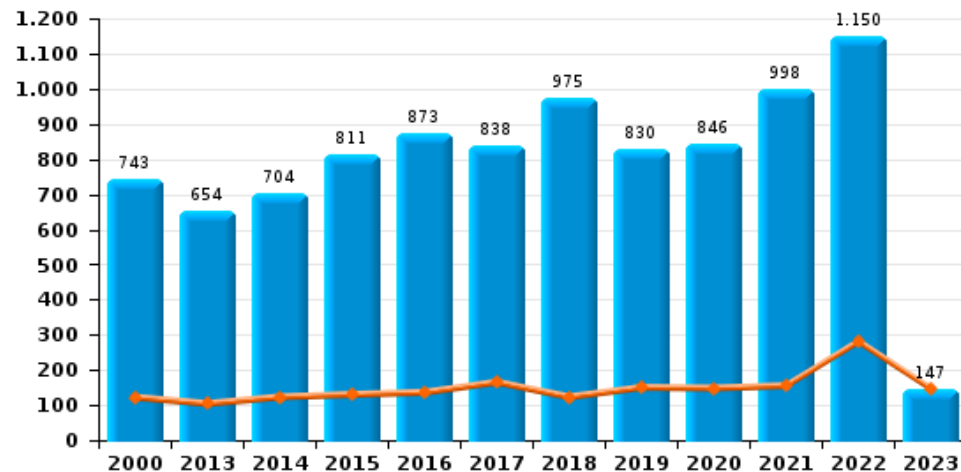
Liège

Année	<span style="color: blue;">■</span>
Trimestre 1	<span style="color: orange;">■</span>

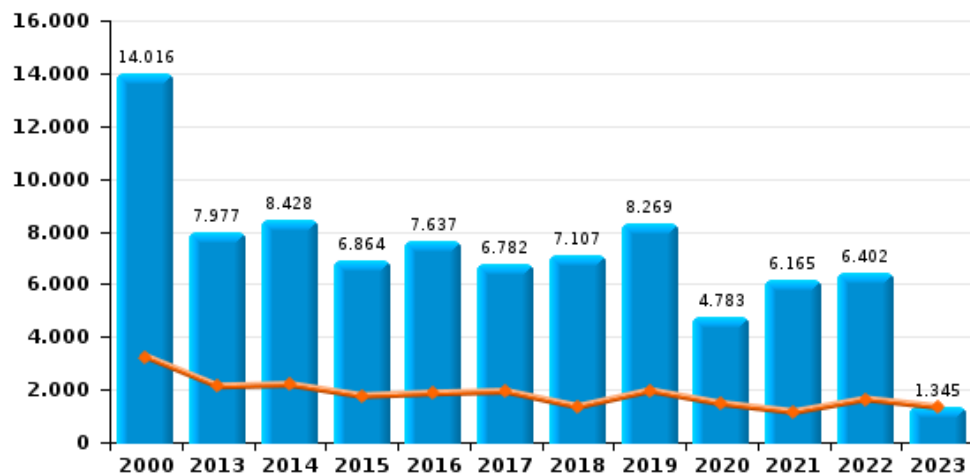
Vol de vélomoteur



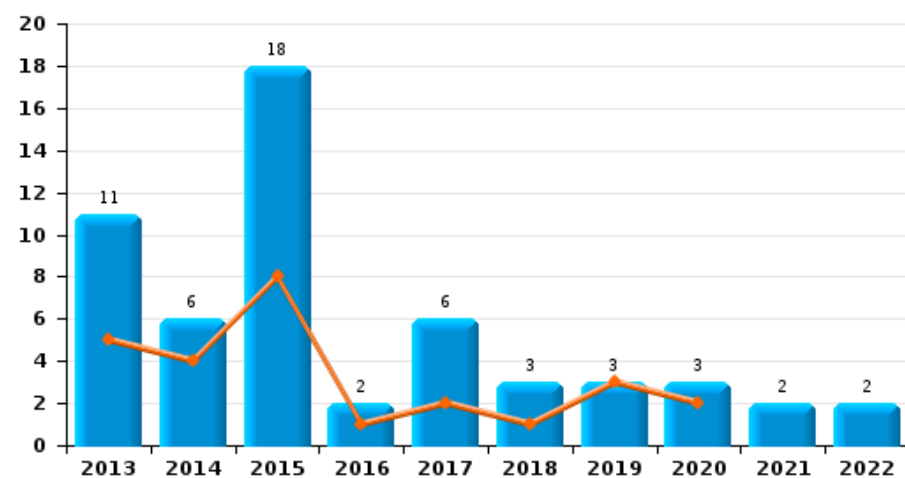
Vol de vélo



Vol dans ou sur un véhicule



Sacjacking dans une voiture

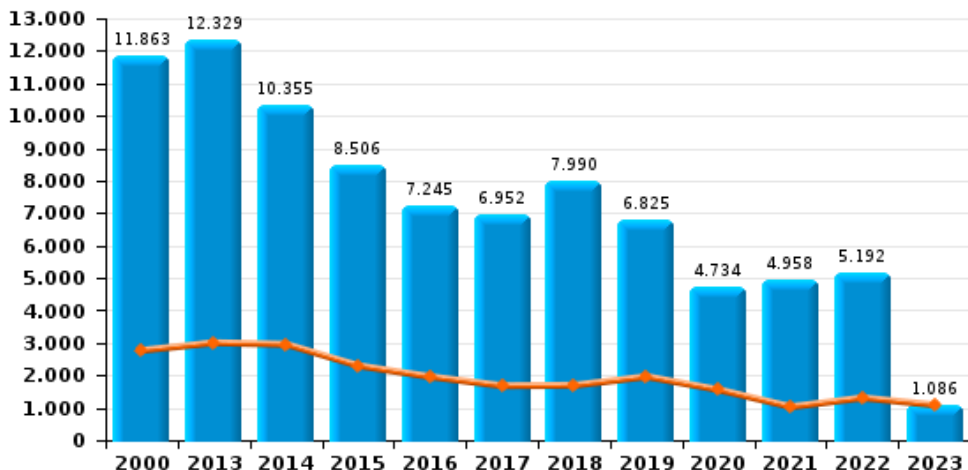




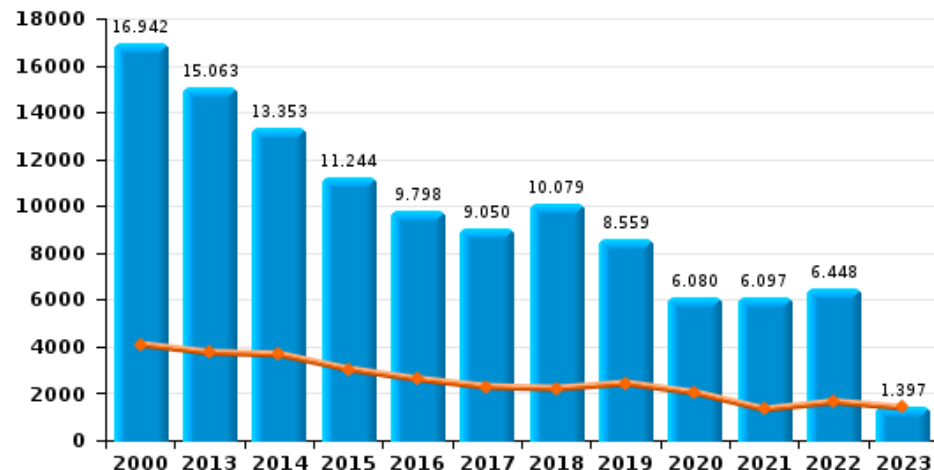
**Liège**

Année ■  
Trimestre 1 ■

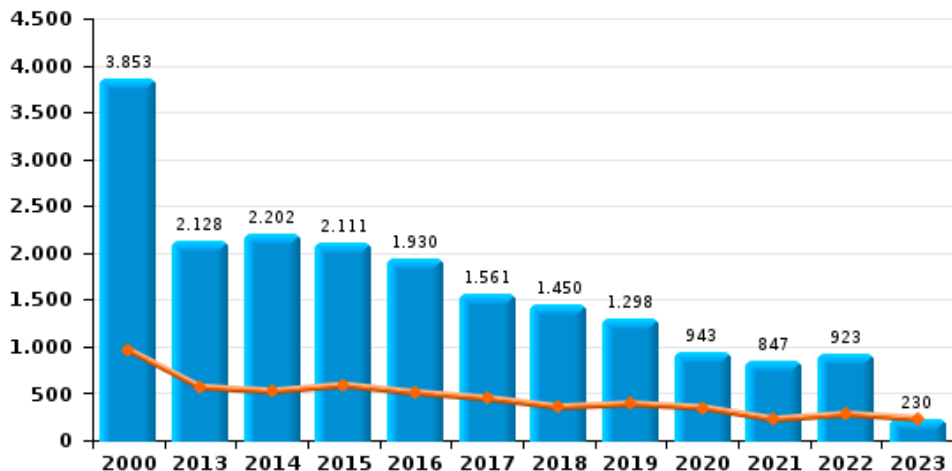
**Cambriolage dans habitation**



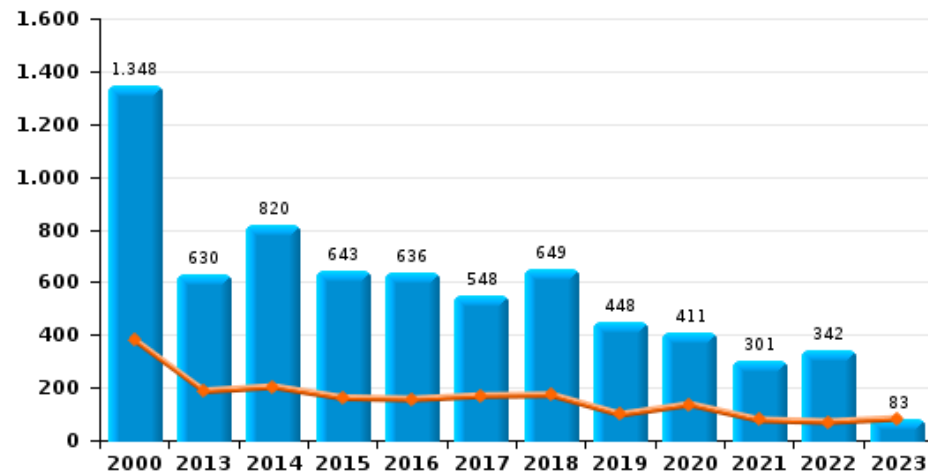
**Cambriolage dans bâtiment (total)**



**Cambriolage ds entreprise ou commerce**



**Cambriolage ds service public ou bâtiment administ**

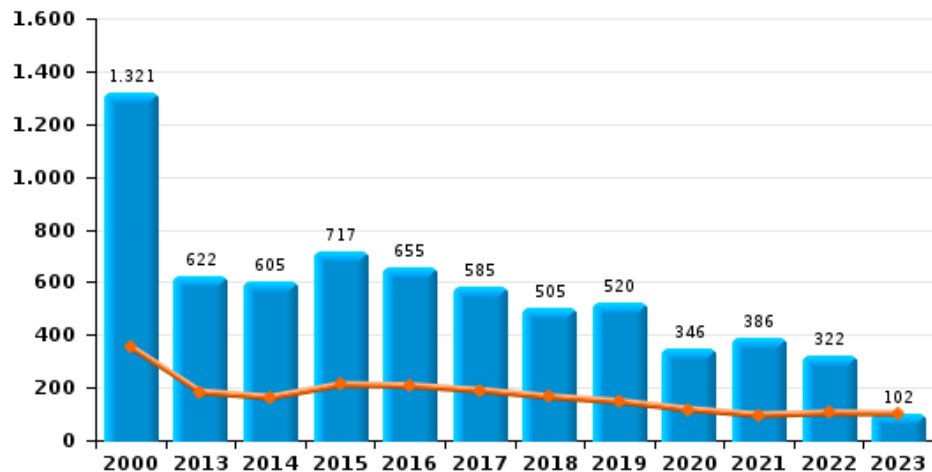




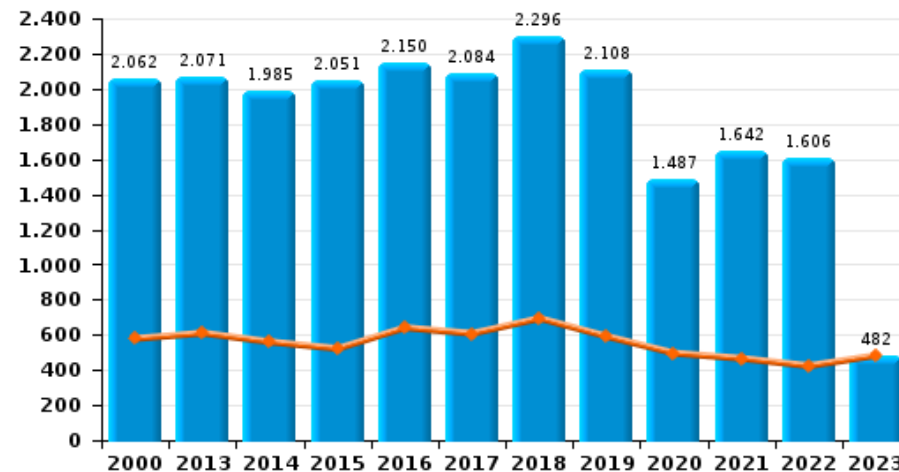
Liège

Année ■  
Trimestre 1 ■

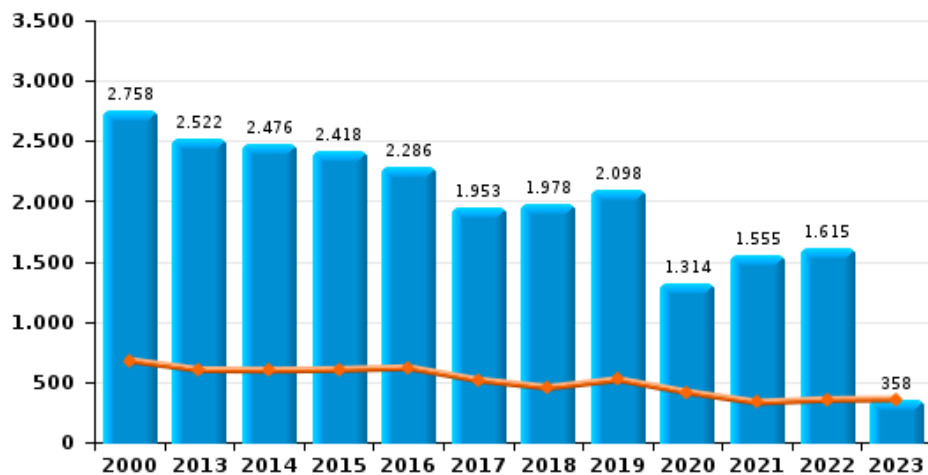
**Vol à main armée**



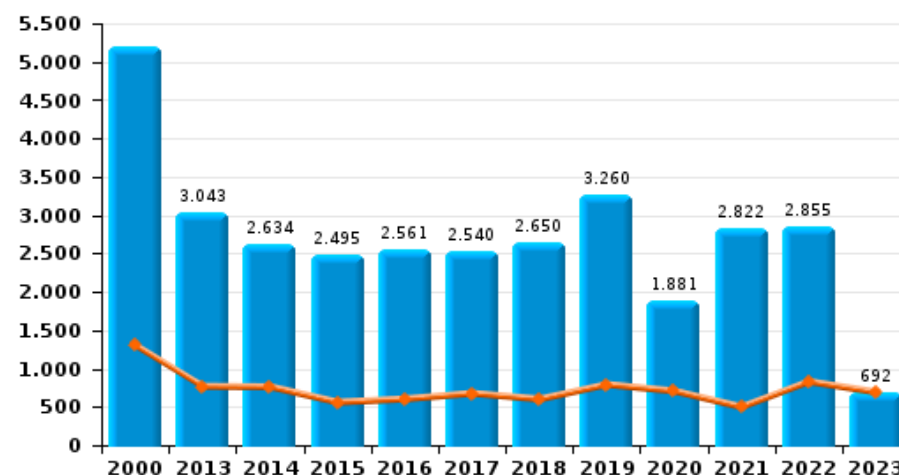
**Vol à l'étalage**



**Vol avec violence sans arme**



**Vol à la tire**

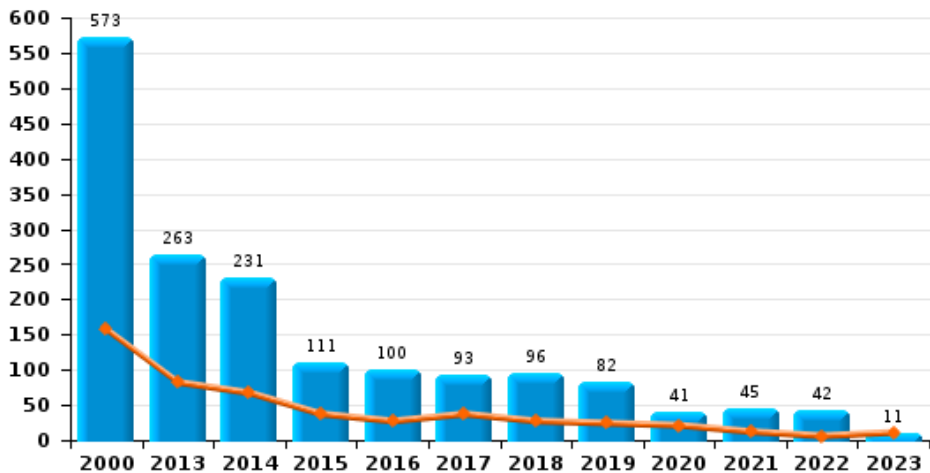




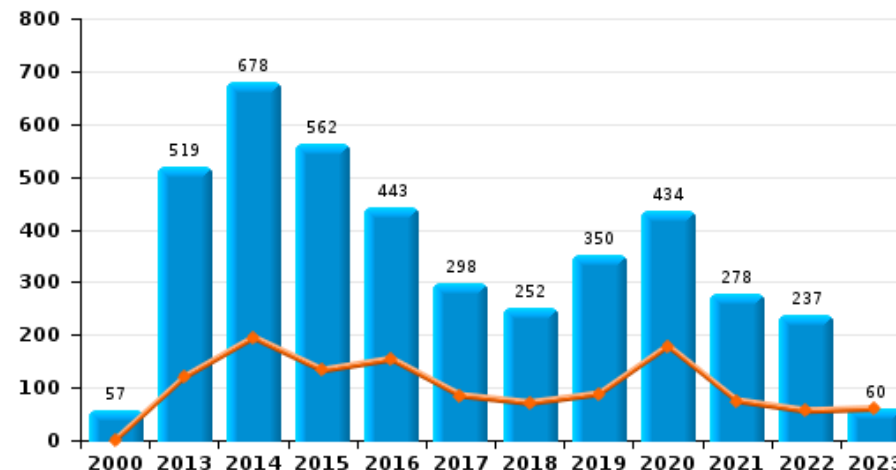
Liège

Arrachage de sac à main

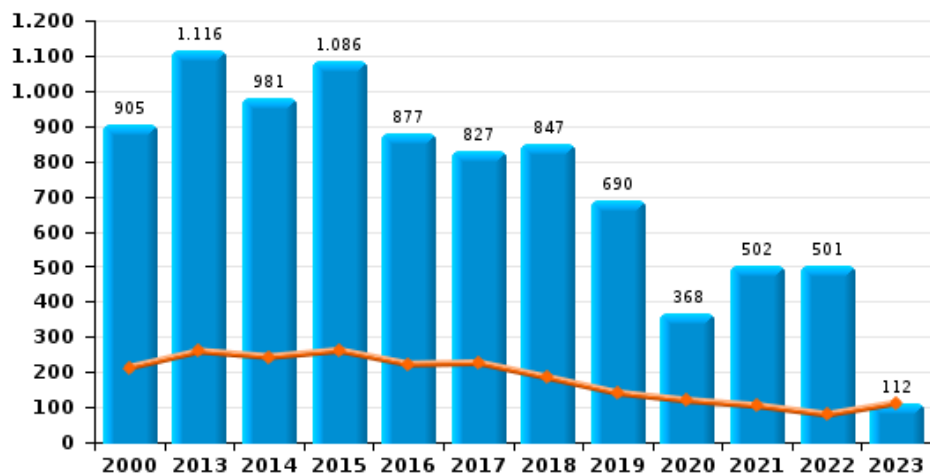
Année ■  
Trimestre 1 ■



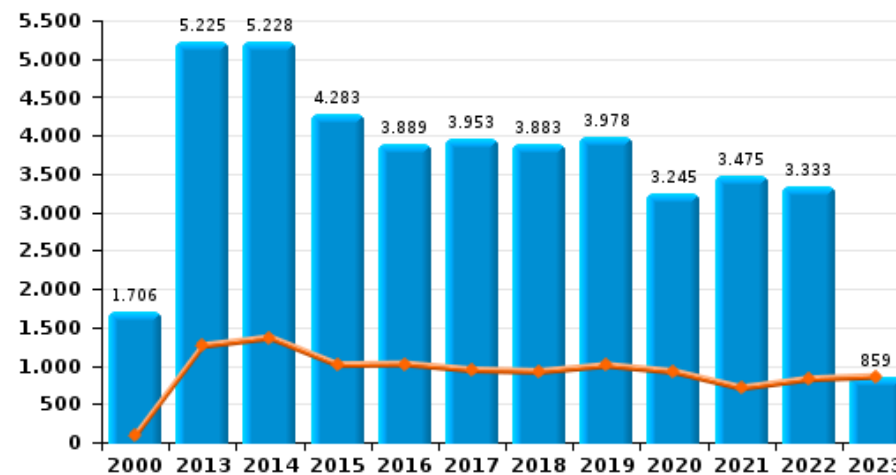
Graffiti



Vol à l'arraché



Dégradation de voiture





Liège

FC Vol moyen de transport

		2000	2013	2014	2015	2016	2017	2018	2019	2020	2021	2022	2023
Vol de voiture	Trim 1	2.246	426	403	347	275	244	282	286	250	139	238	210
	Trim 2	1.794	539	428	346	309	319	270	231	132	162	198	
	Trim 3	1.954	436	366	361	261	315	305	234	167	266	227	
	Trim 4	2.154	471	357	304	327	298	311	218	128	259	295	
	<b>Total</b>	<b>8.148</b>	<b>1.872</b>	<b>1.554</b>	<b>1.358</b>	<b>1.172</b>	<b>1.176</b>	<b>1.168</b>	<b>969</b>	<b>677</b>	<b>826</b>	<b>958</b>	<b>210</b>
Vol de moto	Trim 1	50	45	32	30	21	18	19	27	28	14	18	17
	Trim 2	87	85	66	46	46	31	38	33	20	24	27	
	Trim 3	113	60	58	76	45	35	35	41	31	24	31	
	Trim 4	61	42	33	26	19	23	20	30	19	24	17	
	<b>Total</b>	<b>311</b>	<b>232</b>	<b>189</b>	<b>178</b>	<b>131</b>	<b>107</b>	<b>112</b>	<b>131</b>	<b>98</b>	<b>86</b>	<b>93</b>	<b>17</b>
Carjacking	Trim 1	64	21	10	21	31	12	15	13	15	10	17	15
	Trim 2	56	22	12	16	16	18	11	14	5	11	9	
	Trim 3	69	15	22	14	10	18	8	17	12	15	16	
	Trim 4	70	19	20	13	6	14	11	10	6	29	10	
	<b>Total</b>	<b>259</b>	<b>77</b>	<b>64</b>	<b>64</b>	<b>63</b>	<b>62</b>	<b>45</b>	<b>54</b>	<b>38</b>	<b>65</b>	<b>52</b>	<b>15</b>
Homejacking	Trim 1	5	5	7	6	5		6	3	2	1	5	5
	Trim 2	2	4	7	3	4	5	5	1	1	2		
	Trim 3	6	1	3	2	2	4	1		1	6	3	
	Trim 4	8	4	7	6	7	4	2		2	4	2	
	<b>Total</b>	<b>21</b>	<b>14</b>	<b>24</b>	<b>17</b>	<b>18</b>	<b>13</b>	<b>14</b>	<b>4</b>	<b>6</b>	<b>13</b>	<b>10</b>	<b>5</b>
Vol dans les garages	Trim 1	20	51	63	49	25	40	40	40	32	14	22	28
	Trim 2	30	137	57	36	55	55	55	29	10	16	16	
	Trim 3	45	104	44	53	39	66	81	45	13	36	27	
	Trim 4	61	122	39	34	52	57	70	36	16	31	41	
	<b>Total</b>	<b>156</b>	<b>414</b>	<b>203</b>	<b>172</b>	<b>171</b>	<b>218</b>	<b>246</b>	<b>150</b>	<b>71</b>	<b>97</b>	<b>106</b>	<b>28</b>





FC Vol moyen de transport

		2000	2013	2014	2015	2016	2017	2018	2019	2020	2021	2022	2023
Vol de vélomoteur	Trim 1	280	60	81	66	73	50	56	52	66	36	60	72
	Trim 2	379	134	123	94	89	81	63	61	52	55	89	
	Trim 3	328	112	106	108	87	58	62	71	73	64	84	
	Trim 4	316	97	114	84	67	57	59	59	49	63	96	
	<b>Total</b>	<b>1.303</b>	<b>403</b>	<b>424</b>	<b>352</b>	<b>316</b>	<b>246</b>	<b>240</b>	<b>243</b>	<b>240</b>	<b>218</b>	<b>329</b>	<b>72</b>
Vol de vélo	Trim 1	122	104	123	130	136	165	123	150	148	155	281	147
	Trim 2	178	164	203	248	232	276	255	248	237	260	333	
	Trim 3	296	245	238	245	289	212	338	265	289	321	281	
	Trim 4	147	141	140	188	216	185	259	167	172	262	255	
	<b>Total</b>	<b>743</b>	<b>654</b>	<b>704</b>	<b>811</b>	<b>873</b>	<b>838</b>	<b>975</b>	<b>830</b>	<b>846</b>	<b>998</b>	<b>1.150</b>	<b>147</b>



FC Cambriolage

		2000	2013	2014	2015	2016	2017	2018	2019	2020	2021	2022	2023
Cambriolage dans habitation	Trim 1	2.767	3.002	2.953	2.293	1.953	1.675	1.691	1.956	1.552	1.028	1.302	1.086
	Trim 2	2.329	3.152	2.112	1.820	1.571	1.684	1.801	1.467	784	989	1.190	
	Trim 3	3.022	2.525	2.325	1.883	1.641	1.661	2.053	1.525	1.167	1.285	1.211	
	Trim 4	3.745	3.650	2.965	2.510	2.080	1.932	2.445	1.877	1.231	1.656	1.489	
	<b>Total</b>	<b>11.863</b>	<b>12.329</b>	<b>10.355</b>	<b>8.506</b>	<b>7.245</b>	<b>6.952</b>	<b>7.990</b>	<b>6.825</b>	<b>4.734</b>	<b>4.958</b>	<b>5.192</b>	<b>1.086</b>
Cambriolage ds entreprise ou commerce	Trim 1	961	565	524	588	507	448	355	389	348	224	279	230
	Trim 2	765	548	596	553	479	419	386	314	180	149	213	
	Trim 3	1.099	475	556	473	423	339	331	287	226	240	215	
	Trim 4	1.028	540	526	497	521	355	378	308	189	234	216	
	<b>Total</b>	<b>3.853</b>	<b>2.128</b>	<b>2.202</b>	<b>2.111</b>	<b>1.930</b>	<b>1.561</b>	<b>1.450</b>	<b>1.298</b>	<b>943</b>	<b>847</b>	<b>923</b>	<b>230</b>
Cambriolage ds service public ou bâtiment administ	Trim 1	380	187	203	161	156	169	172	98	136	77	70	83
	Trim 2	313	174	242	167	175	138	193	136	99	62	87	
	Trim 3	312	140	180	158	129	114	144	109	95	89	89	
	Trim 4	343	129	195	157	176	127	140	105	81	73	96	
	<b>Total</b>	<b>1.348</b>	<b>630</b>	<b>820</b>	<b>643</b>	<b>636</b>	<b>548</b>	<b>649</b>	<b>448</b>	<b>411</b>	<b>301</b>	<b>342</b>	<b>83</b>
Vol au bélier	Trim 1	18	4	8	13	7	2	2	11	1			1
	Trim 2	6	12	3	15	5	4	11	19	1			
	Trim 3	6	11	3	2	9	2	2	1	2		1	
	Trim 4	8	4	19	2	5	1	3	3	3		1	
	<b>Total</b>	<b>38</b>	<b>31</b>	<b>33</b>	<b>32</b>	<b>26</b>	<b>9</b>	<b>18</b>	<b>34</b>	<b>7</b>		<b>2</b>	<b>1</b>
Cambriolage dans bâtiment (total)	Trim 1	4.090	3.748	3.672	3.037	2.612	2.289	2.215	2.440	2.034	1.326	1.646	1.397
	Trim 2	3.381	3.865	2.944	2.537	2.220	2.237	2.376	1.915	1.061	1.199	1.489	
	Trim 3	4.393	3.132	3.055	2.512	2.191	2.112	2.527	1.920	1.488	1.611	1.514	
	Trim 4	5.078	4.318	3.682	3.158	2.775	2.412	2.961	2.284	1.497	1.961	1.799	
	<b>Total</b>	<b>16.942</b>	<b>15.063</b>	<b>13.353</b>	<b>11.244</b>	<b>9.798</b>	<b>9.050</b>	<b>10.079</b>	<b>8.559</b>	<b>6.080</b>	<b>6.097</b>	<b>6.448</b>	<b>1.397</b>



FC Vol autre

		2000	2013	2014	2015	2016	2017	2018	2019	2020	2021	2022	2023
Vol à main armée	Trim 1	354	183	163	211	207	189	165	147	117	96	104	102
	Trim 2	304	156	141	153	148	138	100	145	53	71	62	
	Trim 3	355	118	129	141	104	97	99	104	90	124	67	
	Trim 4	308	165	172	212	196	161	141	124	86	95	89	
	<b>Total</b>	<b>1.321</b>	<b>622</b>	<b>605</b>	<b>717</b>	<b>655</b>	<b>585</b>	<b>505</b>	<b>520</b>	<b>346</b>	<b>386</b>	<b>322</b>	<b>102</b>
Vol avec violence sans arme	Trim 1	678	601	597	603	618	515	454	520	414	331	354	358
	Trim 2	620	641	607	583	534	465	481	547	252	384	394	
	Trim 3	677	617	561	561	610	484	538	527	378	478	471	
	Trim 4	783	663	711	671	524	489	505	504	270	362	396	
	<b>Total</b>	<b>2.758</b>	<b>2.522</b>	<b>2.476</b>	<b>2.418</b>	<b>2.286</b>	<b>1.953</b>	<b>1.978</b>	<b>2.098</b>	<b>1.314</b>	<b>1.555</b>	<b>1.615</b>	<b>358</b>
Vol dans ou sur un véhicule	Trim 1	3.245	2.129	2.192	1.760	1.864	1.929	1.352	1.959	1.467	1.153	1.639	1.345
	Trim 2	3.374	1.967	1.936	1.655	1.978	1.810	1.436	2.019	769	1.354	1.612	
	Trim 3	3.869	1.761	2.294	1.559	1.733	1.624	2.127	2.188	1.482	1.584	1.461	
	Trim 4	3.528	2.120	2.006	1.890	2.062	1.419	2.192	2.103	1.065	2.074	1.690	
	<b>Total</b>	<b>14.016</b>	<b>7.977</b>	<b>8.428</b>	<b>6.864</b>	<b>7.637</b>	<b>6.782</b>	<b>7.107</b>	<b>8.269</b>	<b>4.783</b>	<b>6.165</b>	<b>6.402</b>	<b>1.345</b>
Sacjacking dans une voiture	Trim 1		5	4	8	1	2	1	3	2			
	Trim 2		2	1			1	1					
	Trim 3		2		2	1	1				2	1	
	Trim 4		2	1	8		2	1		1		1	
	<b>Total</b>		<b>11</b>	<b>6</b>	<b>18</b>	<b>2</b>	<b>6</b>	<b>3</b>	<b>3</b>	<b>3</b>	<b>2</b>	<b>2</b>	
Vol d'armes et explosifs	Trim 1	80	82	68	64	54	53	53	73	47	32	38	33
	Trim 2	80	86	50	49	38	53	57	69	22	33	29	
	Trim 3	79	65	64	56	51	57	68	56	35	39	37	
	Trim 4	100	94	83	74	68	54	60	63	36	44	39	
	<b>Total</b>	<b>339</b>	<b>327</b>	<b>265</b>	<b>243</b>	<b>211</b>	<b>217</b>	<b>238</b>	<b>261</b>	<b>140</b>	<b>148</b>	<b>143</b>	<b>33</b>



FC Vol autre

		2000	2013	2014	2015	2016	2017	2018	2019	2020	2021	2022	2023
Steaming	Trim 1		1	1			1			2			1
	Trim 2		1	1								1	
	Trim 3			1						1	1	2	
	Trim 4				1			1					
	<b>Total</b>		<b>2</b>	<b>3</b>		<b>1</b>	<b>1</b>		<b>1</b>	<b>3</b>	<b>1</b>	<b>3</b>	<b>1</b>
Arrachage de sac à main	Trim 1	157	82	67	37	27	37	27	24	21	12	6	11
	Trim 2	120	67	35	25	21	19	15	30	4	14	17	
	Trim 3	140	49	54	13	23	19	28	14	11	11	12	
	Trim 4	156	65	75	36	29	18	26	14	5	8	7	
	<b>Total</b>	<b>573</b>	<b>263</b>	<b>231</b>	<b>111</b>	<b>100</b>	<b>93</b>	<b>96</b>	<b>82</b>	<b>41</b>	<b>45</b>	<b>42</b>	<b>11</b>
Vol à l'arraché	Trim 1	213	259	243	261	222	226	184	140	119	104	79	112
	Trim 2	195	280	219	286	170	203	227	223	65	122	137	
	Trim 3	243	296	233	245	266	224	242	182	118	166	153	
	Trim 4	254	281	286	294	219	174	194	145	66	110	132	
	<b>Total</b>	<b>905</b>	<b>1.116</b>	<b>981</b>	<b>1.086</b>	<b>877</b>	<b>827</b>	<b>847</b>	<b>690</b>	<b>368</b>	<b>502</b>	<b>501</b>	<b>112</b>
Vol à la tire	Trim 1	1.301	767	762	560	602	676	600	791	706	498	829	692
	Trim 2	1.264	682	610	575	635	541	560	813	235	681	704	
	Trim 3	1.197	739	646	650	618	596	655	790	538	772	554	
	Trim 4	1.438	855	616	710	706	727	835	866	402	871	768	
	<b>Total</b>	<b>5.200</b>	<b>3.043</b>	<b>2.634</b>	<b>2.495</b>	<b>2.561</b>	<b>2.540</b>	<b>2.650</b>	<b>3.260</b>	<b>1.881</b>	<b>2.822</b>	<b>2.855</b>	<b>692</b>
Vol à l'étalage	Trim 1	578	609	559	521	640	607	693	590	495	465	423	482
	Trim 2	482	516	471	468	524	506	501	536	266	336	408	
	Trim 3	469	449	449	512	468	468	522	426	376	424	369	
	Trim 4	533	497	506	550	518	503	580	556	350	417	406	
	<b>Total</b>	<b>2.062</b>	<b>2.071</b>	<b>1.985</b>	<b>2.051</b>	<b>2.150</b>	<b>2.084</b>	<b>2.296</b>	<b>2.108</b>	<b>1.487</b>	<b>1.642</b>	<b>1.606</b>	<b>482</b>



FC Vol autre

		2000	2013	2014	2015	2016	2017	2018	2019	2020	2021	2022	2023
Vol par ruse	Trim 1	334	244	197	149	133	145	121	101	93	112	107	136
	Trim 2	284	264	221	197	121	108	142	124	67	101	155	
	Trim 3	345	221	178	158	143	124	175	99	108	132	174	
	Trim 4	353	215	154	151	140	158	145	84	104	142	154	
	<b>Total</b>	<b>1.316</b>	<b>944</b>	<b>750</b>	<b>655</b>	<b>537</b>	<b>535</b>	<b>583</b>	<b>408</b>	<b>372</b>	<b>487</b>	<b>590</b>	<b>136</b>
Vol de métaux	Trim 1	50	171	141	125	87	72	85	71	53	39	70	57
	Trim 2	29	170	120	116	81	58	91	53	41	33	81	
	Trim 3	39	128	116	125	62	70	93	73	56	56	60	
	Trim 4	40	124	73	115	49	67	85	56	39	42	80	
	<b>Total</b>	<b>158</b>	<b>593</b>	<b>450</b>	<b>481</b>	<b>279</b>	<b>267</b>	<b>354</b>	<b>253</b>	<b>189</b>	<b>170</b>	<b>291</b>	<b>57</b>
Vol sur les chantiers	Trim 1	129	110	88	87	56	53	62	72	54	64	76	66
	Trim 2	145	150	86	78	68	86	94	74	80	68	96	
	Trim 3	179	104	71	60	79	69	58	73	82	65	50	
	Trim 4	125	93	79	67	56	69	83	68	71	72	84	
	<b>Total</b>	<b>578</b>	<b>457</b>	<b>324</b>	<b>292</b>	<b>259</b>	<b>277</b>	<b>297</b>	<b>287</b>	<b>287</b>	<b>269</b>	<b>306</b>	<b>66</b>
Home-invasion	Trim 1		2	9	7	14	13	17	5	9	5	8	7
	Trim 2		3	1	4	4	10	6	10		3	5	
	Trim 3		2	2	8	7	5	4	4	1	9	5	
	Trim 4		3	11	3	13	9	6	3	3	6	9	
	<b>Total</b>		<b>10</b>	<b>23</b>	<b>22</b>	<b>38</b>	<b>37</b>	<b>33</b>	<b>22</b>	<b>13</b>	<b>23</b>	<b>27</b>	<b>7</b>
Vol d'animaux	Trim 1	20	27	12	13	19	14	8	18	7	17	16	4
	Trim 2	30	23	42	26	21	27	28	16	21	12	8	
	Trim 3	37	24	23	29	25	23	23	20	15	18	23	
	Trim 4	15	17	21	23	17	14	16	24	12	10	7	
	<b>Total</b>	<b>102</b>	<b>91</b>	<b>98</b>	<b>91</b>	<b>82</b>	<b>78</b>	<b>75</b>	<b>78</b>	<b>55</b>	<b>57</b>	<b>54</b>	<b>4</b>



FC Vol autre

		2000	2013	2014	2015	2016	2017	2018	2019	2020	2021	2022	2023
Vol de cargaison	Trim 1		9	9	16	4	27	21	36	40	21	14	5
	Trim 2		7	6	15	3	16	4	50	31	13	10	
	Trim 3	1	1	4	6	12	27	7	35	40	9	5	
	Trim 4	2	16	9	11	20	55	43	44	23	11	14	
Total		3	33	28	48	39	125	75	165	134	54	43	5



Criminalité ICT

		2000	2013	2014	2015	2016	2017	2018	2019	2020	2021	2022	2023
Fraude de cartes de paiements	Trim 1	31	245	196	176	194	211	162	288	251	224	398	486
	Trim 2	34	201	171	188	176	218	166	232	176	309	434	
	Trim 3	82	138	191	214	156	174	224	268	311	379	406	
	Trim 4	59	178	187	210	160	216	285	302	342	439	508	
	<b>Total</b>	<b>206</b>	<b>762</b>	<b>745</b>	<b>788</b>	<b>686</b>	<b>819</b>	<b>837</b>	<b>1.090</b>	<b>1.080</b>	<b>1.351</b>	<b>1.746</b>	<b>486</b>
Phishing	Trim 1		4	4	1	4	9	9	16	16	42	136	128
	Trim 2		3	9	2	8	11	8	17	24	42	139	
	Trim 3		1	3	4	4	13	13	22	35	42	127	
	Trim 4		1	5	1	5	11	15	31	50	54	141	
	<b>Total</b>		<b>9</b>	<b>21</b>	<b>8</b>	<b>21</b>	<b>44</b>	<b>45</b>	<b>86</b>	<b>125</b>	<b>180</b>	<b>543</b>	<b>128</b>
Ransomware	Trim 1						5	4	3	2	2		4
	Trim 2						8	3	3	1	1	2	
	Trim 3				2	5	2	4	3	2	2		
	Trim 4				1	10	3	5	2	9	3		
	<b>Total</b>				<b>3</b>	<b>28</b>	<b>12</b>	<b>15</b>	<b>8</b>	<b>14</b>	<b>7</b>		<b>4</b>
Shouldersurfing	Trim 1		6		3	8	33	16	50	17	8	7	34
	Trim 2		13	1	5	6	21	4	17	9	10	8	
	Trim 3		2	1	13	2	15	21	20	19	8	7	
	Trim 4		20	3	4	14	13	34	17	15	6	25	
	<b>Total</b>		<b>41</b>	<b>5</b>	<b>25</b>	<b>30</b>	<b>82</b>	<b>75</b>	<b>104</b>	<b>60</b>	<b>32</b>	<b>47</b>	<b>34</b>
Skimming	Trim 1		2	4	2	5	7		2	1	3	5	9
	Trim 2		13	3	3	6	10	3	4	4	4	26	
	Trim 3		5	10	4	4	2	3	2	3	6	3	
	Trim 4			3	9	4	1	3	2	4	12	9	
	<b>Total</b>		<b>20</b>	<b>20</b>	<b>18</b>	<b>19</b>	<b>20</b>	<b>9</b>	<b>10</b>	<b>12</b>	<b>25</b>	<b>43</b>	<b>9</b>



FC Autre

		2000	2013	2014	2015	2016	2017	2018	2019	2020	2021	2022	2023
Violence contre les métiers d'intérêt général	Trim 1	22	52	59	59	52	56	56	54	47	42	45	38
	Trim 2	22	39	61	54	54	46	60	59	32	38	65	
	Trim 3	24	55	36	42	36	56	36	44	41	39	53	
	Trim 4	17	50	50	49	39	58	57	53	54	45	51	
	<b>Total</b>	<b>85</b>	<b>196</b>	<b>206</b>	<b>204</b>	<b>181</b>	<b>216</b>	<b>209</b>	<b>210</b>	<b>174</b>	<b>164</b>	<b>214</b>	<b>38</b>
Viol collectif	Trim 1	9	10	9	8	7	4	6	7	2	7	4	5
	Trim 2	9	6	6	13	2	12	9	7	4	5	8	
	Trim 3	6	7	6	5	9	5	3	4	4	8	4	
	Trim 4	8	6	9	4	6	8	5	8	1	9	4	
	<b>Total</b>	<b>32</b>	<b>29</b>	<b>30</b>	<b>30</b>	<b>24</b>	<b>29</b>	<b>23</b>	<b>26</b>	<b>11</b>	<b>29</b>	<b>20</b>	<b>5</b>
Graffiti	Trim 1	1	120	195	133	154	85	71	88	179	75	56	60
	Trim 2	10	130	204	203	101	70	65	102	75	68	93	
	Trim 3	30	116	152	115	70	71	55	71	63	60	47	
	Trim 4	16	153	127	111	118	72	61	89	117	75	41	
	<b>Total</b>	<b>57</b>	<b>519</b>	<b>678</b>	<b>562</b>	<b>443</b>	<b>298</b>	<b>252</b>	<b>350</b>	<b>434</b>	<b>278</b>	<b>237</b>	<b>60</b>
Dégradation de voiture	Trim 1	92	1.259	1.363	1.010	1.020	942	922	1.002	919	708	824	859
	Trim 2	302	1.318	1.285	1.109	993	1.038	950	972	728	918	860	
	Trim 3	585	1.372	1.341	1.009	929	994	997	1.001	906	865	774	
	Trim 4	727	1.276	1.239	1.155	947	979	1.014	1.003	692	984	875	
	<b>Total</b>	<b>1.706</b>	<b>5.225</b>	<b>5.228</b>	<b>4.283</b>	<b>3.889</b>	<b>3.953</b>	<b>3.883</b>	<b>3.978</b>	<b>3.245</b>	<b>3.475</b>	<b>3.333</b>	<b>859</b>
Rixe au couteau	Trim 1	23	21	19	16	21	15	27	9	10	8	11	21
	Trim 2	13	34	27	20	14	11	22	27	11	14	25	
	Trim 3	12	30	25	35	19	29	22	15	13	17	30	
	Trim 4	9	20	16	24	22	26	11	14	10	14	23	
	<b>Total</b>	<b>57</b>	<b>105</b>	<b>87</b>	<b>95</b>	<b>76</b>	<b>81</b>	<b>82</b>	<b>65</b>	<b>44</b>	<b>53</b>	<b>89</b>	<b>21</b>





PH Violence intrafamiliale (VIF)

		2000	2013	2014	2015	2016	2017	2018	2019	2020	2021	2022	2023
VIF: physique, dans le couple	Trim 1	167	624	630	584	635	624	661	633	662	670	687	703
	Trim 2	213	717	662	673	701	757	769	755	656	693	792	
	Trim 3	201	724	671	691	665	696	805	706	762	758	778	
	Trim 4	196	671	643	661	653	703	663	726	626	720	702	
	<b>Total</b>	<b>777</b>	<b>2.736</b>	<b>2.606</b>	<b>2.609</b>	<b>2.654</b>	<b>2.780</b>	<b>2.898</b>	<b>2.820</b>	<b>2.706</b>	<b>2.841</b>	<b>2.959</b>	<b>703</b>
VIF: physique, envers des descendants	Trim 1	39	82	89	78	99	110	101	105	103	118	107	107
	Trim 2	49	85	100	96	88	109	110	118	85	96	126	
	Trim 3	39	70	97	95	95	105	119	99	121	107	90	
	Trim 4	40	78	92	95	93	104	100	111	90	110	93	
	<b>Total</b>	<b>167</b>	<b>315</b>	<b>378</b>	<b>364</b>	<b>375</b>	<b>428</b>	<b>430</b>	<b>433</b>	<b>399</b>	<b>431</b>	<b>416</b>	<b>107</b>
VIF: physique, envers d'autres membres	Trim 1	351	107	91	88	123	102	125	114	106	104	124	130
	Trim 2	370	112	119	107	126	111	128	114	97	117	118	
	Trim 3	359	101	138	106	86	113	133	115	133	122	132	
	Trim 4	358	101	116	97	102	111	99	110	94	109	117	
	<b>Total</b>	<b>1.438</b>	<b>421</b>	<b>464</b>	<b>398</b>	<b>437</b>	<b>437</b>	<b>485</b>	<b>453</b>	<b>430</b>	<b>452</b>	<b>491</b>	<b>130</b>
VIF: sexuelle, dans le couple	Trim 1		1	2	1	5		1	1	3	3	3	4
	Trim 2	1	1	1			1	1	3		4	1	
	Trim 3	1		1	2	1	1	2	2	2	5	6	
	Trim 4	2	3	2		1	1	1	4	7		2	
	<b>Total</b>	<b>4</b>	<b>5</b>	<b>6</b>	<b>3</b>	<b>7</b>	<b>3</b>	<b>5</b>	<b>10</b>	<b>12</b>	<b>12</b>	<b>12</b>	<b>4</b>
VIF: sexuelle, envers des descendants	Trim 1	26	29	15	14	22	17	18	28	18	26	20	1
	Trim 2	18	18	26	25	18	22	18	21	30	22	15	
	Trim 3	18	19	26	12	17	21	19	22	32	16		
	Trim 4	23	26	20	16	19	18	24	15	25	14		
	<b>Total</b>	<b>85</b>	<b>92</b>	<b>87</b>	<b>67</b>	<b>76</b>	<b>78</b>	<b>79</b>	<b>86</b>	<b>105</b>	<b>78</b>	<b>35</b>	<b>1</b>



PH Violence intrafamiliale (VIF)

		2000	2013	2014	2015	2016	2017	2018	2019	2020	2021	2022	2023
VIF: sexuelle, envers d'autres membres	Trim 1	3	1	1	3	1	1	1		2	2	2	
	Trim 2	6								1	2		
	Trim 3	2			1	1	1			3	2		
	Trim 4	2				1	1		2	2		1	
	<b>Total</b>	<b>13</b>	<b>1</b>	<b>1</b>	<b>4</b>	<b>3</b>	<b>3</b>	<b>1</b>	<b>2</b>	<b>8</b>	<b>6</b>	<b>3</b>	
VIF: psychique, dans le couple	Trim 1	554	576	607	575	521	509	513	481	467	440	493	468
	Trim 2	633	589	590	543	484	479	529	456	408	512	490	
	Trim 3	625	636	646	537	454	580	637	493	501	569	517	
	Trim 4	615	555	633	506	526	491	537	511	501	508	485	
	<b>Total</b>	<b>2.427</b>	<b>2.356</b>	<b>2.476</b>	<b>2.161</b>	<b>1.985</b>	<b>2.059</b>	<b>2.216</b>	<b>1.941</b>	<b>1.877</b>	<b>2.029</b>	<b>1.985</b>	<b>468</b>
VIF: psychique, envers des descendants	Trim 1	8	2	2	5	3	6	8	1	10	13	10	17
	Trim 2	4	3		4	1	6	11	13	6	16	4	
	Trim 3	6	4	5	6	5	5	7	5	12	8	9	
	Trim 4	1	2	6	2	6	4	10	6	10	13	7	
	<b>Total</b>	<b>19</b>	<b>11</b>	<b>13</b>	<b>17</b>	<b>15</b>	<b>21</b>	<b>36</b>	<b>25</b>	<b>38</b>	<b>50</b>	<b>30</b>	<b>17</b>
VIF: psychique, envers d'autres membres	Trim 1	13	9	9	9	4	8	10	12	13	21	16	23
	Trim 2	6	7	6	12	13	7	16	9	11	17	15	
	Trim 3	7	20	17	10	7	12	10	15	19	13	22	
	Trim 4	14	11	9	7	9	17	7	18	17	18	16	
	<b>Total</b>	<b>40</b>	<b>47</b>	<b>41</b>	<b>38</b>	<b>33</b>	<b>44</b>	<b>43</b>	<b>54</b>	<b>60</b>	<b>69</b>	<b>69</b>	<b>23</b>
VIF: économique, dans le couple	Trim 1	18	15	19	23	15	18	24	19	19	24	31	21
	Trim 2	10	15	22	17	19	26	27	26	17	21	34	
	Trim 3	8	21	17	27	12	26	25	17	23	38	34	
	Trim 4	14	13	26	20	17	12	23	29	20	25	39	
	<b>Total</b>	<b>50</b>	<b>64</b>	<b>84</b>	<b>87</b>	<b>63</b>	<b>82</b>	<b>99</b>	<b>91</b>	<b>79</b>	<b>108</b>	<b>138</b>	<b>21</b>



PH Violence intrafamiliale (VIF)

		2000	2013	2014	2015	2016	2017	2018	2019	2020	2021	2022	2023
VIF: économique, envers des descendants	Trim 1	28		3	2	2	1	2	1	4	4	2	2
	Trim 2	38		4			1	2	2		3	3	
	Trim 3	33	1	2		1	3	1		3	5	2	
	Trim 4	17			2	1	3	3	3	3	3	3	
<b>Total</b>		<b>116</b>	<b>1</b>	<b>9</b>	<b>4</b>	<b>4</b>	<b>8</b>	<b>8</b>	<b>6</b>	<b>10</b>	<b>15</b>	<b>10</b>	<b>2</b>
VIF: économique, envers d'autres membres	Trim 1	271	90	96	69	84	65	49	41	25	26	35	30
	Trim 2	282	93	81	65	72	52	52	41	25	34	28	
	Trim 3	277	91	92	58	56	48	43	36	30	26	37	
	Trim 4	313	96	65	65	55	42	39	37	34	30	16	
<b>Total</b>		<b>1.143</b>	<b>370</b>	<b>334</b>	<b>257</b>	<b>267</b>	<b>207</b>	<b>183</b>	<b>155</b>	<b>114</b>	<b>116</b>	<b>116</b>	<b>30</b>



PH Hormones et dopage

		2000	2013	2014	2015	2016	2017	2018	2019	2020	2021	2022	2023
Dopage humain	Trim 1	26	8	7	6	32	30	32	24	27	18	2	1
	Trim 2	8	7	5	13	44	38	26	22	7	11	1	
	Trim 3	10	9	8	16	23	19	15	31	9	3	2	
	Trim 4	4	9	9	22	29	47	20	16	9	17		
	<b>Total</b>	<b>48</b>	<b>33</b>	<b>29</b>	<b>57</b>	<b>128</b>	<b>134</b>	<b>93</b>	<b>93</b>	<b>52</b>	<b>49</b>	<b>5</b>	<b>1</b>
Engraissement illégal	Trim 1	1	1			1				1			
	Trim 2	1	1	1	1				1				
	Trim 3		1	1				3	1	1		2	
	Trim 4	3						1	2		1		
	<b>Total</b>	<b>5</b>	<b>3</b>	<b>2</b>	<b>1</b>	<b>2</b>		<b>4</b>	<b>4</b>	<b>2</b>	<b>1</b>	<b>2</b>	



PH Drogues

		2000	2013	2014	2015	2016	2017	2018	2019	2020	2021	2022	2023
Vente de cocaïne	Trim 1	19	19	15	13	34	38	55	48	35	61	61	55
	Trim 2	3	28	20	24	37	43	38	44	42	57	46	
	Trim 3	4	22	23	24	23	38	28	49	41	47	50	
	Trim 4	4	21	14	24	33	30	43	36	48	34	47	
	<b>Total</b>	<b>30</b>	<b>90</b>	<b>72</b>	<b>85</b>	<b>127</b>	<b>149</b>	<b>164</b>	<b>177</b>	<b>166</b>	<b>199</b>	<b>204</b>	<b>55</b>
Import-export de cocaïne	Trim 1	1	7	13	2	11	12	6	9	3	3		5
	Trim 2		9	14	4	8	10	6	6	6	2		
	Trim 3		23	6	4	4	12	11	1	4	2	1	
	Trim 4	1	8	5	5	5	2	6	2	7		2	
	<b>Total</b>	<b>2</b>	<b>47</b>	<b>38</b>	<b>15</b>	<b>28</b>	<b>36</b>	<b>29</b>	<b>18</b>	<b>20</b>	<b>7</b>	<b>3</b>	<b>5</b>
Production de drogues synthétiques	Trim 1		1			1		1	1		1	1	1
	Trim 2			1		2			2		1		
	Trim 3			2	1		1	1			1		
	Trim 4				1		2			1			
	<b>Total</b>		<b>1</b>	<b>3</b>	<b>2</b>	<b>3</b>	<b>3</b>	<b>2</b>	<b>3</b>	<b>1</b>	<b>3</b>	<b>1</b>	<b>1</b>
Import-export de drogues synthétiques	Trim 1		3	6	11	11	23	64	158	37	15	3	6
	Trim 2		9	7	1	12	18	46	60	33	3	1	
	Trim 3		7	2	6	16	50	51	38	13	2	2	
	Trim 4		4	2	5	14	17	112	64	3	4	3	
	<b>Total</b>		<b>23</b>	<b>17</b>	<b>23</b>	<b>53</b>	<b>108</b>	<b>273</b>	<b>320</b>	<b>86</b>	<b>24</b>	<b>9</b>	<b>6</b>
Vente de drogues synthétiques	Trim 1		4	8	10	10	16	9	8	11	5	13	3
	Trim 2		7	14	12	19	14	8	13	6	3	3	
	Trim 3		4	8	12	8	7	7	9	10	3	8	
	Trim 4	2	9	14	14	12	10	8	11	6	6	2	
	<b>Total</b>	<b>2</b>	<b>24</b>	<b>44</b>	<b>48</b>	<b>49</b>	<b>47</b>	<b>32</b>	<b>41</b>	<b>33</b>	<b>17</b>	<b>26</b>	<b>3</b>



PH Drogues

		2000	2013	2014	2015	2016	2017	2018	2019	2020	2021	2022	2023
Production de cannabis (culture)	Trim 1		13	14	22	18	23	24	18	24	18	18	13
	Trim 2	1	19	18	26	26	25	28	13	28	26	19	
	Trim 3	1	28	26	21	23	27	19	27	25	17	20	
	Trim 4	1	11	19	29	21	26	18	24	19	13	13	
	<b>Total</b>	<b>3</b>	<b>71</b>	<b>77</b>	<b>98</b>	<b>88</b>	<b>101</b>	<b>89</b>	<b>82</b>	<b>96</b>	<b>74</b>	<b>70</b>	<b>13</b>
Import-export de cannabis en grande quantité	Trim 1		1		2	2	1	2	3	2	7	4	5
	Trim 2		7	2		5	4		4	8	1		
	Trim 3		1	1		3		2	4	2		1	
	Trim 4		3	1	4	6	2	1		3	6		
	<b>Total</b>		<b>12</b>	<b>4</b>	<b>6</b>	<b>16</b>	<b>7</b>	<b>5</b>	<b>11</b>	<b>15</b>	<b>14</b>	<b>5</b>	<b>5</b>
Vente de cannabis en grande quantité	Trim 1				1	2	3	5	1	1	2	3	3
	Trim 2		1		1	1	2	2		2	2	2	
	Trim 3			2	2		2	2	1			2	
	Trim 4		1	1			1	1	4	1	3	1	
	<b>Total</b>		<b>2</b>	<b>3</b>	<b>4</b>	<b>3</b>	<b>8</b>	<b>10</b>	<b>6</b>	<b>4</b>	<b>7</b>	<b>8</b>	<b>3</b>
Import-export d'héroïne	Trim 1	3	16	12	3	9	2	8	1	3	1		2
	Trim 2	1	19	9	4	3	6	2	2		1		
	Trim 3	2	11	6	6	5	9	5	1	6	2		
	Trim 4	2	9	6	8	6	4	1		2			
	<b>Total</b>	<b>8</b>	<b>55</b>	<b>33</b>	<b>21</b>	<b>23</b>	<b>21</b>	<b>16</b>	<b>4</b>	<b>11</b>	<b>4</b>		<b>2</b>
Vente-traffic d'héroïne	Trim 1	8	20	17	15	22	31	23	16	14	22	16	18
	Trim 2	11	25	21	22	22	29	18	20	19	19	15	
	Trim 3	9	26	23	20	12	16	15	16	17	14	20	
	Trim 4	5	22	16	23	16	25	20	12	16	18	14	
	<b>Total</b>	<b>33</b>	<b>93</b>	<b>77</b>	<b>80</b>	<b>72</b>	<b>101</b>	<b>76</b>	<b>64</b>	<b>66</b>	<b>73</b>	<b>65</b>	<b>18</b>



PH Trafic d'armes

		2000	2013	2014	2015	2016	2017	2018	2019	2020	2021	2022	2023
Commerce et production d'arme à feu et mun.	Trim 1	2	8	7	19	9	8	6	13	5	5	9	3
	Trim 2	3	12	4	6	7	13	6	5	7	2	5	
	Trim 3		5	2	12	6	9	5	11	7	4	3	
	Trim 4	1	6	3	13	6	8	9	10	4	10	4	
Total		6	31	16	50	28	38	26	39	23	21	21	3
Commerce et production d'arme non à feu	Trim 1		1	3	1	6	5	3	3	3		2	
	Trim 2		2	3	1	3	3	2	2	2	1		
	Trim 3		1			4	3	1		1		1	
	Trim 4	1	2	5	6	6	2	6	2			2	
Total		1	6	11	8	19	13	12	7	6	1	5	



PH Traite des êtres humains

		2000	2013	2014	2015	2016	2017	2018	2019	2020	2021	2022	2023
TEH - exploitation économique	Trim 1	1	5	9	2	6	10	7	8	8	3	4	4
	Trim 2	2	8	11	10	7	6	2	5	1	6	3	
	Trim 3	1	9	4	16	8	5	10	5	6	7	7	
	Trim 4		8	12	11	5	6	5	7	6	6	4	
<b>Total</b>		<b>4</b>	<b>30</b>	<b>36</b>	<b>39</b>	<b>26</b>	<b>27</b>	<b>24</b>	<b>25</b>	<b>21</b>	<b>22</b>	<b>18</b>	<b>4</b>
TEH - exploitation sexuelle	Trim 1	15	15	8	12	7	7	13	9	18	18	12	26
	Trim 2	21	13	17	9	8	10	7	8	9	20	14	
	Trim 3	22	7	9	5	6	11	13	9	14	13	9	
	Trim 4	28	17	11	7	15	9	10	11	20	10	15	
<b>Total</b>		<b>86</b>	<b>52</b>	<b>45</b>	<b>33</b>	<b>36</b>	<b>37</b>	<b>43</b>	<b>37</b>	<b>61</b>	<b>61</b>	<b>50</b>	<b>26</b>





PH Violence dans l'espace public

		2000	2013	2014	2015	2016	2017	2018	2019	2020	2021	2022	2023
Violence physique (transport public)	Trim 1	50	38	36	40	32	27	28	34	40	31	37	28
	Trim 2	45	30	35	36	32	27	33	43	13	35	22	
	Trim 3	29	37	17	32	15	32	20	24	28	29	28	
	Trim 4	18	49	36	32	30	44	37	50	24	36	31	
	<b>Total</b>	<b>142</b>	<b>154</b>	<b>124</b>	<b>140</b>	<b>109</b>	<b>130</b>	<b>118</b>	<b>151</b>	<b>105</b>	<b>131</b>	<b>118</b>	<b>28</b>
Violence physique (voie publique)	Trim 1	535	743	879	724	758	805	806	829	668	583	712	712
	Trim 2	699	979	1.027	956	975	966	1.073	1.059	690	859	1.023	
	Trim 3	669	1.026	969	932	1.040	984	1.041	999	929	967	1.006	
	Trim 4	584	855	883	881	804	854	838	890	553	748	806	
	<b>Total</b>	<b>2.487</b>	<b>3.603</b>	<b>3.758</b>	<b>3.493</b>	<b>3.577</b>	<b>3.609</b>	<b>3.758</b>	<b>3.777</b>	<b>2.840</b>	<b>3.157</b>	<b>3.547</b>	<b>712</b>
Violence physique (autre endroit public)	Trim 1	39	37	36	15	31	27	18	19	25	28	14	18
	Trim 2	32	33	38	25	22	37	34	36	32	24	35	
	Trim 3	55	36	30	33	36	34	25	28	35	20	32	
	Trim 4	38	24	18	26	22	16	16	24	20	15	21	
	<b>Total</b>	<b>164</b>	<b>130</b>	<b>122</b>	<b>99</b>	<b>111</b>	<b>114</b>	<b>93</b>	<b>107</b>	<b>112</b>	<b>87</b>	<b>102</b>	<b>18</b>
Violence physique (endroit accessible au public)	Trim 1	304	300	294	286	299	275	267	274	210	115	236	254
	Trim 2	313	296	272	260	265	287	282	278	107	153	280	
	Trim 3	294	288	294	255	264	256	275	251	202	225	256	
	Trim 4	312	297	298	277	274	288	275	290	110	223	242	
	<b>Total</b>	<b>1.223</b>	<b>1.181</b>	<b>1.158</b>	<b>1.078</b>	<b>1.102</b>	<b>1.106</b>	<b>1.099</b>	<b>1.093</b>	<b>629</b>	<b>716</b>	<b>1.014</b>	<b>254</b>
Violence sexuelle (transport public)	Trim 1	5	7	12	6	7	9	11	5	11	15	8	15
	Trim 2	4	7	3	5	14	7	12	8		13	15	
	Trim 3	4	3	3	5	5	4	8	12	9	8	7	
	Trim 4	3	9	8	5	8	11	8	12	3	13	17	
	<b>Total</b>	<b>16</b>	<b>26</b>	<b>26</b>	<b>21</b>	<b>34</b>	<b>31</b>	<b>39</b>	<b>37</b>	<b>23</b>	<b>49</b>	<b>47</b>	<b>15</b>



PH Violence dans l'espace public

		2000	2013	2014	2015	2016	2017	2018	2019	2020	2021	2022	2023
Violence sexuelle (voie publique)	Trim 1	43	47	57	52	62	41	51	51	54	43	65	55
	Trim 2	57	71	62	47	53	51	54	64	45	46	59	
	Trim 3	66	64	51	68	58	61	72	70	89	57	63	
	Trim 4	46	86	65	56	44	51	50	53	59	66	55	
	<b>Total</b>	<b>212</b>	<b>268</b>	<b>235</b>	<b>223</b>	<b>217</b>	<b>204</b>	<b>227</b>	<b>238</b>	<b>247</b>	<b>212</b>	<b>242</b>	<b>55</b>
Violence sexuelle (autre endroit public)	Trim 1	6	2	5	3	5	9	3	8	4	9	7	1
	Trim 2	7	9	13	10	6	11	8	9	6	7	5	
	Trim 3	11	9	10	4	12	9	9	4	10	4	6	
	Trim 4	12	4	6	4	3	4	3	5	6	3	3	
	<b>Total</b>	<b>36</b>	<b>24</b>	<b>34</b>	<b>21</b>	<b>26</b>	<b>33</b>	<b>23</b>	<b>26</b>	<b>26</b>	<b>23</b>	<b>21</b>	<b>1</b>
Violence sexuelle (endroit accessible au public)	Trim 1	18	24	23	29	35	27	30	29	26	17	30	36
	Trim 2	27	34	23	22	41	22	40	28	16	26	38	
	Trim 3	27	23	30	28	70	28	41	26	43	37	45	
	Trim 4	23	18	28	26	26	27	27	26	17	33	34	
	<b>Total</b>	<b>95</b>	<b>99</b>	<b>104</b>	<b>105</b>	<b>172</b>	<b>104</b>	<b>138</b>	<b>109</b>	<b>102</b>	<b>113</b>	<b>147</b>	<b>36</b>
Violence psychique (transport public)	Trim 1	52	38	46	43	24	36	28	28	34	27	21	23
	Trim 2	39	39	35	24	25	26	25	29	12	27	26	
	Trim 3	33	25	33	27	31	27	30	25	27	22	22	
	Trim 4	22	42	32	35	22	36	30	26	29	26	27	
	<b>Total</b>	<b>146</b>	<b>144</b>	<b>146</b>	<b>129</b>	<b>102</b>	<b>125</b>	<b>113</b>	<b>108</b>	<b>102</b>	<b>102</b>	<b>96</b>	<b>23</b>
Violence psychique (voie publique)	Trim 1	475	575	661	601	541	566	607	617	518	665	673	584
	Trim 2	543	775	865	727	655	662	767	714	563	641	749	
	Trim 3	594	759	727	744	644	642	662	701	894	710	751	
	Trim 4	474	668	666	665	540	611	629	623	604	602	640	
	<b>Total</b>	<b>2.086</b>	<b>2.777</b>	<b>2.919</b>	<b>2.737</b>	<b>2.380</b>	<b>2.481</b>	<b>2.665</b>	<b>2.655</b>	<b>2.579</b>	<b>2.618</b>	<b>2.813</b>	<b>584</b>



PH Violence dans l'espace public

		2000	2013	2014	2015	2016	2017	2018	2019	2020	2021	2022	2023
Violence psychique (autre endroit public)	Trim 1	55	53	96	56	65	47	42	38	31	41	41	27
	Trim 2	57	59	66	63	50	65	44	51	45	42	34	
	Trim 3	60	54	59	43	59	29	46	54	42	29	42	
	Trim 4	51	61	43	55	38	64	35	31	36	36	43	
	<b>Total</b>	<b>223</b>	<b>227</b>	<b>264</b>	<b>217</b>	<b>212</b>	<b>205</b>	<b>167</b>	<b>174</b>	<b>154</b>	<b>148</b>	<b>160</b>	<b>27</b>
Violence psychique (endroit accessible au public)	Trim 1	295	251	234	250	237	198	209	214	185	170	194	204
	Trim 2	278	242	212	229	221	203	210	224	117	140	187	
	Trim 3	227	222	201	240	203	192	227	220	187	187	203	
	Trim 4	267	230	235	220	221	205	208	226	162	182	193	
	<b>Total</b>	<b>1.067</b>	<b>945</b>	<b>882</b>	<b>939</b>	<b>882</b>	<b>798</b>	<b>854</b>	<b>884</b>	<b>651</b>	<b>679</b>	<b>777</b>	<b>204</b>
Vol à main armée (transport public)	Trim 1	9		1	3	2	5	1		4		1	1
	Trim 2	5	4	1	4		1	1	2		1		
	Trim 3	5	3	3	4	2	1		3	2	3	3	
	Trim 4	6	4	4	7	5	4			1	2	1	
	<b>Total</b>	<b>25</b>	<b>11</b>	<b>9</b>	<b>18</b>	<b>9</b>	<b>11</b>	<b>2</b>	<b>5</b>	<b>7</b>	<b>6</b>	<b>5</b>	<b>1</b>
Vol à main armée (voie publique)	Trim 1	131	66	68	73	70	62	32	47	33	31	35	46
	Trim 2	118	66	60	57	60	56	33	66	23	23	32	
	Trim 3	169	59	48	69	52	44	47	39	37	60	37	
	Trim 4	154	68	65	103	58	68	45	43	34	35	33	
	<b>Total</b>	<b>572</b>	<b>259</b>	<b>241</b>	<b>302</b>	<b>240</b>	<b>230</b>	<b>157</b>	<b>195</b>	<b>127</b>	<b>149</b>	<b>137</b>	<b>46</b>
Vol à main armée (autre endroit public)	Trim 1	4		2		2	1		5	1	1	1	1
	Trim 2	7	4	4	4	1	4		1		2	2	
	Trim 3	3		1	3	2	3	1	3	1			
	Trim 4	2	1	4	1	2	5	3	1		2	1	
	<b>Total</b>	<b>16</b>	<b>5</b>	<b>11</b>	<b>8</b>	<b>7</b>	<b>13</b>	<b>4</b>	<b>10</b>	<b>2</b>	<b>5</b>	<b>4</b>	<b>1</b>



PH Violence dans l'espace public

		2000	2013	2014	2015	2016	2017	2018	2019	2020	2021	2022	2023
Vol à main armée (endroit accessible au public)	Trim 1	154	67	42	103	92	79	97	65	50	41	40	27
	Trim 2	112	44	33	67	59	44	45	38	15	26	7	
	Trim 3	120	33	45	39	25	31	23	37	23	35	10	
	Trim 4	98	50	57	66	86	58	58	57	24	29	16	
	<b>Total</b>	<b>484</b>	<b>194</b>	<b>177</b>	<b>275</b>	<b>262</b>	<b>212</b>	<b>223</b>	<b>197</b>	<b>112</b>	<b>131</b>	<b>73</b>	<b>27</b>
Vol avec violence sans arme (transport public)	Trim 1	32	15	34	31	21	22	11	19	16	15	10	16
	Trim 2	21	23	26	17	16	16	16	16	4	9	18	
	Trim 3	17	10	19	13	13	11	11	6	9	9	4	
	Trim 4	23	24	31	35	21	10	14	23	10	12	8	
	<b>Total</b>	<b>93</b>	<b>72</b>	<b>110</b>	<b>96</b>	<b>71</b>	<b>59</b>	<b>52</b>	<b>64</b>	<b>39</b>	<b>45</b>	<b>40</b>	<b>16</b>
Vol avec violence sans arme (voie publique)	Trim 1	426	400	398	415	395	345	277	348	260	188	211	199
	Trim 2	396	438	398	416	339	294	307	378	130	241	229	
	Trim 3	440	447	370	380	404	337	343	375	236	335	286	
	Trim 4	501	456	459	434	348	315	316	318	153	228	259	
	<b>Total</b>	<b>1.763</b>	<b>1.741</b>	<b>1.625</b>	<b>1.645</b>	<b>1.486</b>	<b>1.291</b>	<b>1.243</b>	<b>1.419</b>	<b>779</b>	<b>992</b>	<b>985</b>	<b>199</b>
Vol avec violence sans arme (autre endroit public)	Trim 1	9	6	10	12	8	5	3	9	13	5	1	4
	Trim 2	11	14	8	5	6	12	10	8	5	11	7	
	Trim 3	6	13	7	10	15	10	11	11	10	3	5	
	Trim 4	7	11	10	12	7	6	5	12	4	3	4	
	<b>Total</b>	<b>33</b>	<b>44</b>	<b>35</b>	<b>39</b>	<b>36</b>	<b>33</b>	<b>29</b>	<b>40</b>	<b>32</b>	<b>22</b>	<b>17</b>	<b>4</b>
Vol avec violence sans arme (endr. acces. au pub.)	Trim 1	109	88	76	72	112	77	75	72	54	44	53	70
	Trim 2	96	68	78	72	95	60	57	61	31	38	60	
	Trim 3	107	62	75	71	88	53	73	53	43	63	67	
	Trim 4	97	77	87	98	71	85	76	72	33	48	54	
	<b>Total</b>	<b>409</b>	<b>295</b>	<b>316</b>	<b>313</b>	<b>366</b>	<b>275</b>	<b>281</b>	<b>258</b>	<b>161</b>	<b>193</b>	<b>234</b>	<b>70</b>



PH Autre

		2000	2013	2014	2015	2016	2017	2018	2019	2020	2021	2022	2023
Faux policiers	Trim 1	2	28	23	5	5	4	9	3	10	4	1	1
	Trim 2	2	57	65	9	6	6		4	1	3	9	
	Trim 3	8	53	10	4	4	1	2	29	6	3	3	
	Trim 4	3	50	10	4	15	5	6	2	5	7	4	
	<b>Total</b>	<b>15</b>	<b>188</b>	<b>108</b>	<b>22</b>	<b>30</b>	<b>16</b>	<b>17</b>	<b>38</b>	<b>22</b>	<b>17</b>	<b>17</b>	<b>1</b>
Terrorisme, extrémisme et radicalisme	Trim 1		1	8	28	17	13	13	6	4	4	5	6
	Trim 2		7	12	11	24	12	17	6	5	4	5	
	Trim 3		7	11	9	25	10	9	9	7	2	1	
	Trim 4		4	10	16	19	14	6	2	11	14	14	
	<b>Total</b>		<b>19</b>	<b>41</b>	<b>64</b>	<b>85</b>	<b>49</b>	<b>45</b>	<b>23</b>	<b>27</b>	<b>24</b>	<b>25</b>	<b>6</b>
Cyberharcèlement	Trim 1	89	159	274	292	264	269	240	263	237	344	319	269
	Trim 2	81	191	238	246	258	263	261	296	212	320	309	
	Trim 3	54	209	241	261	238	221	306	243	292	299	245	
	Trim 4	86	214	265	254	220	261	296	272	299	286	277	
	<b>Total</b>	<b>310</b>	<b>773</b>	<b>1.018</b>	<b>1.053</b>	<b>980</b>	<b>1.014</b>	<b>1.103</b>	<b>1.074</b>	<b>1.040</b>	<b>1.249</b>	<b>1.150</b>	<b>269</b>
Fraude à l'identité	Trim 1	121	192	176	180	196	225	185	177	161	185	213	212
	Trim 2	171	215	175	179	200	190	143	166	144	162	202	
	Trim 3	161	188	198	213	190	199	163	171	229	168	192	
	Trim 4	120	190	180	221	177	219	129	146	191	207	202	
	<b>Total</b>	<b>573</b>	<b>785</b>	<b>729</b>	<b>793</b>	<b>763</b>	<b>833</b>	<b>620</b>	<b>660</b>	<b>725</b>	<b>722</b>	<b>809</b>	<b>212</b>



**Liège**

**2022**

**FC Vol moyen de transport**

	Jan	Fév	Mar	Avr	Mai	Juin	Juil	Août	Sep	Oct	Nov	Déc	Total
Vol de voiture	76	70	92	67	64	67	90	74	63	106	104	85	958
Vol de moto	6	2	10	5	8	14	17	9	5	6	7	4	93
Carjacking	8	4	5	1	2	6	11	3	2	6	2	2	52
Homejacking	2		3					1	2		2		10
Vol dans les garages	7	8	7	6	7	3	14	6	7	15	15	11	106
Vol de vélomoteur	16	12	32	23	33	33	31	27	26	40	34	22	329
Vol de vélo	86	88	107	93	125	115	97	102	82	105	106	44	1.150

**FC Cambriolage**

	Jan	Fév	Mar	Avr	Mai	Juin	Juil	Août	Sep	Oct	Nov	Déc	Total
Cambriolage dans habitation	446	415	441	387	466	337	429	382	400	421	533	535	5.192
Cambriolage ds entreprise ou commerce	76	104	99	58	95	60	66	79	70	68	75	73	923
Cambriolage ds service public ou bâtiment administ	23	18	29	31	28	28	32	31	26	39	34	23	342
Vol au bélier								1				1	2
Cambriolage dans bâtiment (total)	542	536	568	476	589	424	527	491	496	526	642	631	6.448



**FC Vol autre**

	Jan	Fév	Mar	Avr	Mai	Juin	Juil	Août	Sep	Oct	Nov	Déc	Total
Vol à main armée	33	30	41	26	18	18	16	29	22	33	26	30	322
Vol avec violence sans arme	102	115	137	123	141	130	159	169	143	169	118	109	1.615
Vol dans ou sur un véhicule	552	553	534	471	538	603	508	473	480	628	561	501	6.402
Sacjacking dans une voiture							1			1			2
Vol d'armes et explosifs	12	11	15	9	11	9	12	12	13	14	17	8	143
Steaming						1			2				3
Arrachage de sac à main	3	1	2	3	10	4	2	8	2	3	2	2	42
Vol à l'arraché	26	15	38	42	53	42	47	67	39	62	36	34	501
Vol à la tire	210	303	316	236	247	221	195	181	178	266	259	243	2.855
Vol à l'étalage	132	134	157	156	128	124	109	110	150	120	133	153	1.606
Vol par ruse	21	29	57	48	61	46	49	70	55	62	37	55	590
Vol de métaux	18	28	24	29	30	22	23	11	26	34	31	15	291
Vol sur les chantiers	21	22	33	41	32	23	15	17	18	32	30	22	306
Home-invasion	3	3	2	2		3	2		3	2	3	4	27
Vol d'animaux	4	1	11	4	3	1	7	10	6	4	2	1	54
Vol de cargaison	5	5	4	2	2	6	1	1	3	7	1	6	43

**Criminalité ICT**

	Jan	Fév	Mar	Avr	Mai	Juin	Juil	Août	Sep	Oct	Nov	Déc	Total
Fraude de cartes de paiements	110	137	151	131	155	148	119	172	115	201	152	155	1.746
Phishing	42	44	50	44	56	39	36	38	53	51	45	45	543
Ransomware				1		1		1	1	3			7
Shouldersurfing	1	2	4	3	3	2	1	1	5	7	11	7	47
Skimming	1	1	3		23	3		1	2	4	1	4	43



## FC Autre

	Jan	Fév	Mar	Avr	Mai	Juin	Juil	Août	Sep	Oct	Nov	Déc	Total
Violence contre les métiers d'intérêt général	17	15	13	20	23	22	19	16	18	20	18	13	214
Viol collectif	3		1		5	3	1	1	2	2	1	1	20
Graffiti	20	18	18	27	49	17	13	16	18	23	10	8	237
Dégradation de voiture	270	235	319	288	298	274	235	287	252	287	289	299	3.333
Rixe au couteau	2	6	3	8	10	7	6	16	8	6	12	5	89

## PH Violence intrafamiliale (VIF)

	Jan	Fév	Mar	Avr	Mai	Juin	Juil	Août	Sep	Oct	Nov	Déc	Total
VIF: physique, dans le couple	214	220	253	249	299	244	258	289	231	287	196	219	2.959
VIF: physique, envers des descendants	32	40	35	43	41	42	21	38	31	39	28	26	416
VIF: physique, envers d'autres membres	47	34	43	31	44	43	35	56	41	37	47	33	491

VIF: sexuelle, dans le couple	1	1	1			1	1	3	2			2	12
VIF: sexuelle, envers des descendants	7	3	10	3	10	2							35
VIF: sexuelle, envers d'autres membres	1	1										1	3

VIF: psychique, dans le couple	194	155	144	166	176	148	159	199	159	162	142	181	1.985
VIF: psychique, envers des descendants	4	3	3		1	3		6	3	1	1	5	30
VIF: psychique, envers d'autres membres	8	3	5	4	5	6	3	9	10	7	4	5	69

VIF: économique, dans le couple	10	11	10	10	13	11	7	9	18	13	12	14	138
VIF: économique, envers des descendants	1		1	1	2		1	1		2	1		10
VIF: économique, envers d'autres membres	13	9	13	8	11	9	12	9	16	5	5	6	116

## PH Hormones et dopage

	Mar	Juin	Juil	Août	Total
Dopage humain	2	1		2	5
Engraissement illégal			1	1	2





## PH Drogues

	Jan	Fév	Mar	Avr	Mai	Juin	Juil	Août	Sep	Oct	Nov	Déc	Total
Vente de cocaïne	22	21	18	8	25	13	17	18	15	21	17	9	204
Import-export de cocaïne									1	1	1		3
Production de drogues synthétiques		1											1
Import-export de drogues synthétiques	1	1	1		1		1	1		1	1	1	9
Vente de drogues synthétiques	4	5	4	1	2		3	5		1		1	26
Production de cannabis (culture)	6	7	5	3	9	7	2	8	10	3	5	5	70
Import-export de cannabis en grande quantité	1	2	1					1					5
Vente de cannabis en grande quantité	1	1	1		1	1		1	1		1		8
Vente-traffic d héroïne	7	3	6	4	8	3	8	8	4	7	3	4	65

## PH Trafic d'armes

	Jan	Fév	Mar	Avr	Mai	Juin	Juil	Août	Oct	Nov	Déc	Total
Commerce et production d'arme à feu et mun.	1	3	5	1	2	2	1	2	1	2	1	21
Commerce et production d'arme non à feu		2					1			2		5

## PH Traite des êtres humains

	Jan	Fév	Mar	Avr	Mai	Juin	Juil	Août	Sep	Oct	Nov	Déc	Total
TEH - exploitation économique	1		3	2		1	2	5		2	2		18
TEH - exploitation sexuelle	3	7	2	6	2	6	2	3	4	9	4	2	50



**PH Violence dans l'espace public**

	Jan	Fév	Mar	Avr	Mai	Juin	Juil	Août	Sep	Oct	Nov	Déc	Total
Violence physique (transport public)	9	16	12	10	6	6	7	8	13	13	13	5	118
Violence physique (voie publique)	213	217	282	302	361	360	334	374	298	323	244	239	3.547
Violence physique (autre endroit public)	5	5	4	9	16	10	9	11	12	13	4	4	102
Violence physique (endroit accessible au public)	61	76	99	93	94	93	86	91	79	97	61	84	1.014
Violence sexuelle (transport public)	4	2	2	3	5	7	3	2	2	3	10	4	47
Violence sexuelle (voie publique)	16	23	26	15	24	20	18	16	29	27	20	8	242
Violence sexuelle (autre endroit public)		2	5		3	2	1	5		2		1	21
Violence sexuelle (endroit accessible au public)	6	9	15	11	11	16	15	21	9	16	13	5	147
Violence psychique (transport public)	4	11	6	9	7	10	4	10	8	11	5	11	96
Violence psychique (voie publique)	218	185	270	216	273	260	243	252	256	250	209	181	2.813
Violence psychique (autre endroit public)	10	13	18	8	8	18	14	16	12	14	15	14	160
Violence psychique (endroit accessible au public)	64	62	68	57	67	63	61	79	63	69	62	62	777
Vol à main armée (transport public)		1						1	2	1			5
Vol à main armée (voie publique)	12	10	13	10	10	12	9	18	10	16	6	11	137
Vol à main armée (autre endroit public)		1		1	1					1			4
Vol à main armée (endroit accessible au public)	10	12	18	5	1	1	1	5	4	6	7	3	73
Vol avec violence sans arme (transport public)	5	3	2	5	5	8	1	1	2	2	2	4	40
Vol avec violence sans arme (voie publique)	55	63	93	64	91	74	104	99	83	111	80	68	985
Vol avec violence sans arme (autre endroit public)		1		1	3	3	2	2	1	3	1		17
Vol avec violence sans arme (endr. acces. au pub.)	18	21	14	29	15	16	22	25	20	20	15	19	234

**PH Autre**

	Jan	Fév	Mar	Avr	Mai	Juin	Juil	Août	Sep	Oct	Nov	Déc	Total
Faux policiers			1	2	6	1		1	2	2		2	17
Terrorisme, extrémisme et radicalisme			5	1	3	1	1			5	5	4	25
Cyberharcèlement	103	105	111	87	114	108	91	80	74	107	94	76	1.150
Fraude à l'identité	62	75	76	52	85	65	64	67	61	77	66	59	809



**2023**

**FC Vol moyen de transport**

	Jan	Fév	Mar	Total
Vol de voiture	68	65	77	210
Vol de moto	3	9	5	17
Carjacking	11		4	15
Homejacking	1	3	1	5
Vol dans les garages	5	11	12	28
Vol de vélomoteur	10	35	27	72
Vol de vélo	43	43	61	147

**FC Cambriolage**

	Jan	Fév	Mar	Total
Cambriolage dans habitation	368	354	364	1.086
Cambriolage ds entreprise ou commerce	80	72	78	230
Cambriolage ds service public ou bâtiment administ	20	32	31	83
Vol au bélier			1	1
Cambriolage dans bâtiment (total)	467	458	472	1.397



**FC Vol autre**

	Jan	Fév	Mar	Total
Vol à main armée	36	35	31	102
Vol avec violence sans arme	110	119	129	358
Vol dans ou sur un véhicule	508	394	443	1.345
Vol d'armes et explosifs	10	14	9	33
Steaming	1			1
Arrachage de sac à main	2	6	3	11
Vol à l'arraché	34	37	41	112
Vol à la tire	234	227	231	692
Vol à l'étalage	146	156	180	482
Vol par ruse	34	49	53	136
Vol de métaux	11	15	31	57
Vol sur les chantiers	19	25	22	66
Home-invasion	3	2	2	7
Vol d'animaux	2	1	1	4
Vol de cargaison	1	2	2	5

**Criminalité ICT**

	Jan	Fév	Mar	Total
Fraude de cartes de paiements	220	146	120	486
Phishing	52	35	41	128
Ransomware	2	1	1	4
Shouldersurfing	14	12	8	34
Skimming	6	2	1	9



## FC Autre

	Jan	Fév	Mar	Total
Violence contre les métiers d'intérêt général	13	6	19	38
Viol collectif	2	1	2	5
Graffiti	28	22	10	60
Dégradation de voiture	276	286	297	859
Rixe au couteau	7	6	8	21

## PH Violence intrafamiliale (VIF)

	Jan	Fév	Mar	Total
VIF: physique, dans le couple	226	214	263	703
VIF: physique, envers des descendants	41	29	37	107
VIF: physique, envers d'autres membres	37	39	54	130

VIF: sexuelle, dans le couple	1	1	2	4
VIF: sexuelle, envers des descendants	1			1

VIF: psychique, dans le couple	156	147	165	468
VIF: psychique, envers des descendants	5	10	2	17
VIF: psychique, envers d'autres membres	5	11	7	23

VIF: économique, dans le couple	10	3	8	21
VIF: économique, envers des descendants	1		1	2
VIF: économique, envers d'autres membres	9	8	13	30

## PH Hormones et dopage

	Jan	Total
Dopage humain	1	1



## PH Drogues

	Jan	Fév	Mar	Total
Vente de cocaïne	14	16	25	55
Import-export de cocaïne	3	1	1	5
Production de drogues synthétiques	1			1
Import-export de drogues synthétiques	1		5	6
Vente de drogues synthétiques	1		2	3
Production de cannabis (culture)	5	2	6	13
Import-export de cannabis en grande quantité	1	1	3	5
Vente de cannabis en grande quantité	1	1	1	3
Import-export d'héroïne		1	1	2
Vente-traffic d'héroïne	3	4	11	18

## PH Trafic d'armes

	Jan	Fév	Mar	Total
Commerce et production d'arme à feu et mun.	1	1	1	3

## PH Traite des êtres humains

	Jan	Fév	Mar	Total
TEH - exploitation économique		4		4
TEH - exploitation sexuelle	8	9	9	26



## PH Violence dans l'espace public

	Jan	Fév	Mar	Total
Violence physique (transport public)	7	10	11	28
Violence physique (voie publique)	204	238	270	712
Violence physique (autre endroit public)	7	5	6	18
Violence physique (endroit accessible au public)	78	95	81	254
Violence sexuelle (transport public)	8	4	3	15
Violence sexuelle (voie publique)	15	23	17	55
Violence sexuelle (autre endroit public)			1	1
Violence sexuelle (endroit accessible au public)	14	14	8	36
Violence psychique (transport public)	6	12	5	23
Violence psychique (voie publique)	177	195	212	584
Violence psychique (autre endroit public)	13	10	4	27
Violence psychique (endroit accessible au public)	66	63	75	204
Vol à main armée (transport public)			1	1
Vol à main armée (voie publique)	10	21	15	46
Vol à main armée (autre endroit public)		1		1
Vol à main armée (endroit accessible au public)	17	6	4	27
Vol avec violence sans arme (transport public)	7	2	7	16
Vol avec violence sans arme (voie publique)	59	61	79	199
Vol avec violence sans arme (autre endroit public)	2	2		4
Vol avec violence sans arme (endr. acces. au pub.)	24	27	19	70

## PH Autre

	Jan	Fév	Mar	Total
Faux policiers			1	1
Terrorisme, extrémisme et radicalisme	2	4		6
Cyberharcèlement	101	71	97	269
Fraude à l'identité	60	83	69	212

# ***STATISTIQUES POLICIERES DE CRIMINALITE***

---

***LIEU DE PERPETRATION: PROVINCE***

**Liège**

***PARTIE III : ICT***

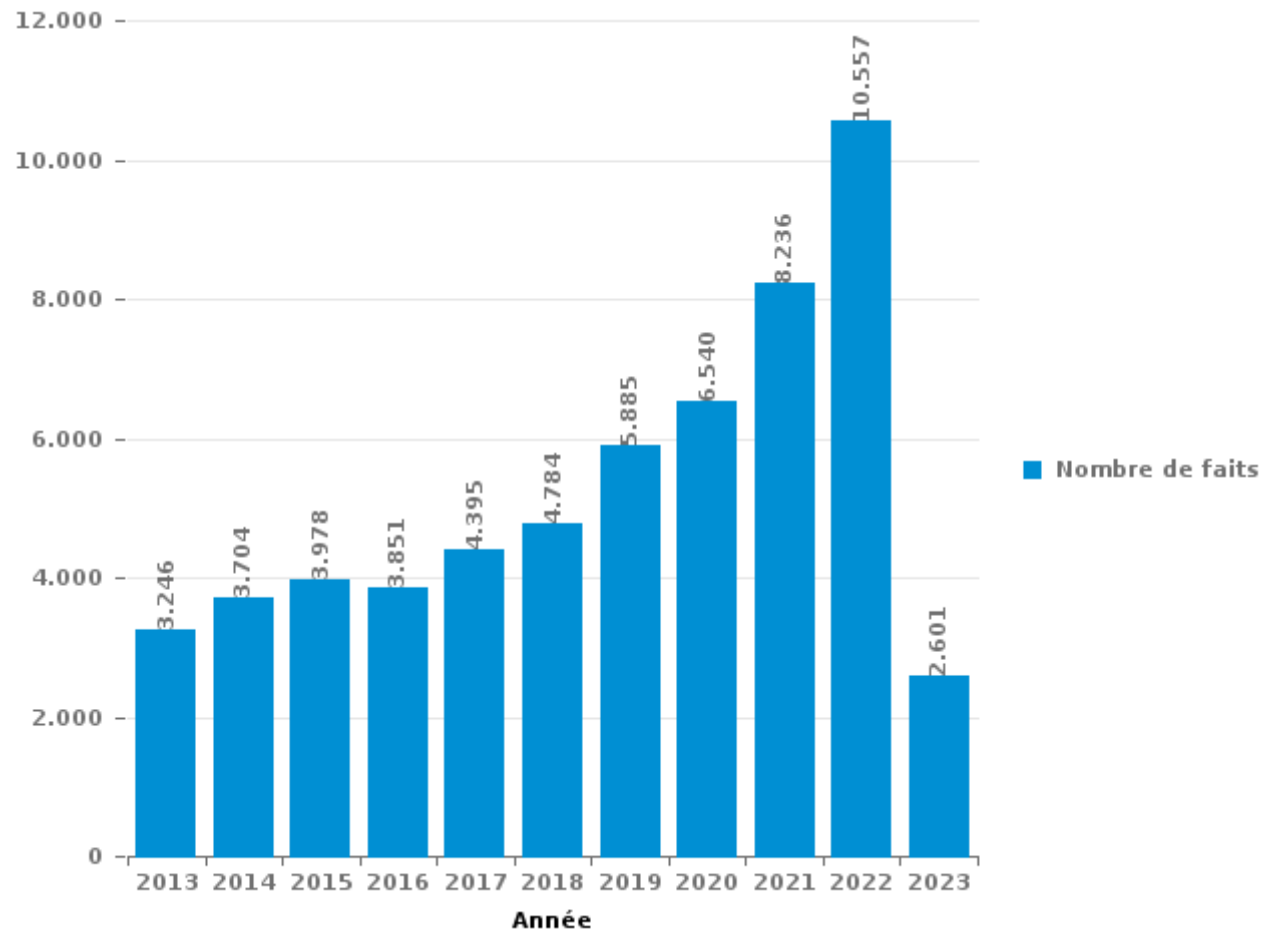




## Liège

### Nombre total de délits avec un élément ICT/online, depuis 2013

(Ces chiffres peuvent présenter une sous-estimation, étant tributaires des pratiques de saisie et de contraintes techniques)





Criminalité ICT/online au sens strict

Infractions (exhaustif)

	2013	2014	2015	2016	2017	2018	2019	2020	2021	2022	2023
Criminalité informatique: Fraude informatique:	1.248	1.311	1.361	1.401	1.490	1.583	2.403	2.440	3.231	4.773	1.239
Criminalité informatique: Hacking:	170	154	178	156	176	173	191	180	181	210	57
Criminalité informatique: Faux en informatique:	52	56	73	51	65	75	52	64	82	123	29
Criminalité informatique: Sabotage:	87	29	39	41	53	40	27	24	16	18	5
Infr. contre autres valeurs morales et sentiments: Violation de communication par particulier:	4	3	6	3	1	3	5	3	4	1	
Code pénal social: Infr. contre foi publique en droit pénal social: Faux en informatique	3		1		2	1		1	2	7	2
Infr. contre l'autorité publique: Refus de coopération (informatique et télécom):		2					2	2	1	1	
Exercice illégal de l'autorité publique: Violation de communication par fonctionnaire:							1		1		
<b>Total:</b>	<b>1.564</b>	<b>1.555</b>	<b>1.658</b>	<b>1.652</b>	<b>1.787</b>	<b>1.875</b>	<b>2.681</b>	<b>2.714</b>	<b>3.518</b>	<b>5.133</b>	<b>1.332</b>

Figures criminelles (à considérer spécifiquement – ne pas additionner avec d'autres éléments – risque de double comptage!)

	2013	2014	2015	2016	2017	2018	2019	2020	2021	2022	2023
Fraude de cartes de paiements	762	745	788	686	819	837	1.090	1.080	1.351	1.746	486
Phishing	9	21	8	21	44	45	86	125	180	543	128
Shouldersurfing	41	5	25	30	82	75	104	60	32	47	34
Skimming	20	20	18	19	20	9	10	12	25	43	9
Ransomware				3	28	12	15	8	14	7	4



## Criminalité ICT/online au sens large

Infractions (uniquement si code-fait existe)

	2013	2014	2015	2016	2017	2018	2019	2020	2021	2022	2023
Fraude: Escroquerie: Fraude par internet	870	1.052	1.116	968	1.228	1.457	1.850	2.430	3.079	4.104	973
Infr. contre les moeurs: Voyeurisme: Diffusion enregistrement nudité ou intimité			1	16	82	60	87	109	102	57	
Infr. contre les moeurs: Pornographie enfantine: Accès pornographie enfantine via technologie			4	13	22	11	5	9	5	4	
Infr. contre autres valeurs morales et sentiments: Cyberlokkng (leurre de mineur par ICT):	2	4	10	31	2	5	5	4	2	4	1
Infr. contre les moeurs: Grooming (contact par ICT avec mineur < 16 ans):			3	7	7	15	10	9	7	7	
Infr. contre la Sécurité de l'Etat: Terrorisme: Diffuser un message qui incite au terrorisme		1	4	6	2			2	4	3	1
Armes et explosifs: Autre: Vente par correspondance/internet d'arme à feu	5		3	1	4	3		2	2	1	
Armes et explosifs: Autre: Vente par correspondance/internet d'autre arme	1	1	2	1		2	2			2	
Infr. contre les moeurs: Incitation à la débauche: Publicité par ICT pour débauche	2	1	1	1		1	4		1		
<b>Total:</b>	<b>880</b>	<b>1.059</b>	<b>1.144</b>	<b>1.044</b>	<b>1.347</b>	<b>1.554</b>	<b>1.963</b>	<b>2.565</b>	<b>3.202</b>	<b>4.182</b>	<b>975</b>

Figures criminelles (à considérer spécifiquement – ne pas additionner avec d'autres éléments – risque de double comptage!)

	2013	2014	2015	2016	2017	2018	2019	2020	2021	2022	2023
Cyberharcèlement	773	1.018	1.053	980	1.014	1.103	1.074	1.040	1.249	1.150	269

# ***STATISTIQUES POLICIERES DE CRIMINALITE***

---

***LIEU DE PERPETRATION: PROVINCE***

**Liège**

***PARTIE IV : DESTINATION LIEU***



Liège

Vol et extorsion

	2000	2013	2014	2015	2016	2017	2018	2019	2020	2021	2022	2023
Voie publique	22.296	13.781	13.681	12.104	12.126	11.053	11.853	14.114	8.610	11.195	11.621	2.494
Habitation: maison	10.126	11.165	9.016	7.299	6.529	6.078	6.873	5.926	4.110	4.140	4.585	989
Magasin	6.238	4.128	4.080	4.135	3.897	3.655	3.889	3.654	2.607	2.763	2.712	695
Habitation: appartement	2.769	2.574	2.594	2.160	1.841	1.884	2.079	1.964	1.657	1.683	1.691	315
Parking	3.183	1.750	1.962	1.586	1.544	1.353	1.362	1.429	1.075	973	1.230	281
Horeca	2.620	1.704	1.643	1.632	1.460	1.344	1.213	1.187	587	521	830	204
Inconnue	3.361	875	872	891	1.006	980	978	1.054	882	1.478	1.284	267
Habitation: non précisée	882	723	666	635	720	866	945	838	626	720	753	313
Entreprise	1.459	847	690	715	586	560	611	543	417	342	388	82
Habitation: allée	1.401	795	756	732	598	477	454	415	375	359	419	73
Institution d'enseignement	1.556	661	779	707	628	536	588	444	268	231	294	65
Autre	438	616	623	617	617	674	727	558	428	493	542	202
Habitation: dépendances	920	647	656	550	574	515	563	487	504	332	398	56
Habitation: garage	915	582	591	634	460	438	428	331	318	399	420	67
Culture et loisirs	967	521	519	484	424	350	331	351	141	179	205	53
Moyen de transport: voiture	355	422	396	332	619	456	520	362	205	309	311	45
Hôpital	587	335	431	473	321	283	404	379	163	139	172	26
Moyen de transport: autobus / autocar	529	408	317	252	282	369	290	334	184	385	262	61
Chantier	494	430	319	284	253	266	286	279	278	261	297	65
Service public	502	343	324	262	332	281	284	219	252	177	181	58
Terrain	324	409	288	297	233	193	296	261	209	178	274	54
Infrastructure sportive	515	372	359	334	273	224	179	212	113	88	174	46
Station de bus / métro et gare de chemin de fer	387	223	182	186	136	187	153	233	145	277	304	102
Service	226	218	209	235	235	171	146	127	97	115	97	29
Banque / institution financière	199	148	160	154	151	224	197	205	148	119	112	38
Médecin / dentiste / pharmacien	196	157	191	133	190	176	169	152	97	96	74	25
Habitation: autre	349	180	183	151	129	136	120	120	98	90	72	19
Station essence	272	212	208	164	128	111	121	106	76	98	101	24
Maison de repos	133	125	174	139	88	88	107	92	63	68	90	25
Bâtiment administratif	235	106	131	97	128	90	91	92	72	61	70	13
Moyen de transport: train / tram / métro	94	143	103	113	88	83	85	101	80	85	122	32
Arrêt de bus / tram	226	109	117	90	88	102	78	68	45	89	61	17
Moyen de transport: autre	32	94	83	85	101	101	115	96	77	165	115	14
Moyen de transport: camion	42	90	65	90	110	111	156	124	71	81	104	26
Stade	227	126	106	101	95	73	66	59	38	13	7	3
Edifice religieux / lieu du culte	146	77	69	45	55	46	51	49	44	28	36	16
Cimetière	101	75	51	48	55	49	37	39	31	29	36	9
Aéroport	37	85	77	59	45	14	12	13	4	9	7	3
Installation militaire	51	32	34	43	29	25	30	36	27	28	20	4
Maison de débauche	38	34	36	27	31	22	12	15	8	5	6	3
Emplacement de vélo					8	19	38	33	22	40	57	4
Guichet automatique	113	2	6	3	4	4	4	4	1	3		2
Eaux intérieures et maritimes	15	7	12	10	5	3	5	2	3	6	3	
<b>Total</b>	<b>65.556</b>	<b>46.331</b>	<b>43.759</b>	<b>39.088</b>	<b>37.222</b>	<b>34.670</b>	<b>36.946</b>	<b>37.107</b>	<b>25.256</b>	<b>28.850</b>	<b>30.537</b>	<b>6.919</b>



Liège

Dégradation de la propriété

	2000	2013	2014	2015	2016	2017	2018	2019	2020	2021	2022	2023
Voie publique	4.083	4.816	5.017	4.035	3.657	3.752	3.744	3.943	3.549	3.474	3.294	891
Habitation: résidence principale	2.382	2.534	2.511	2.316	2.098	1.969	1.938	1.869	1.880	1.745	1.884	454
Parking	647	784	824	669	643	662	628	687	497	473	512	121
Habitation: non précisée	257	276	267	232	261	283	318	310	224	260	250	65
Habitation: allée	383	372	346	305	225	218	215	220	220	170	169	39
Institution d'enseignement	382	248	249	220	212	218	141	159	147	139	139	21
Terrain	285	233	200	181	167	169	188	155	184	135	205	23
Magasin	376	256	205	199	185	164	159	150	109	117	123	26
Horeca	322	213	256	202	150	145	136	138	105	84	105	23
Service public	172	196	272	160	191	105	109	83	100	88	81	20
Habitation: jardin	190	153	142	147	126	116	127	118	119	121	111	19
Moyen de transport: voiture	125	228	143	111	143	154	174	127	73	80	86	13
Habitation: garage	195	137	155	144	115	97	109	115	92	97	96	16
Entreprise	274	144	146	112	135	119	81	104	86	64	72	20
Inconnue	317	115	80	86	78	83	108	87	61	252	47	19
Autre	73	154	144	129	108	135	109	94	105	94	83	30
Habitation: dépendances	181	117	114	102	73	81	89	91	98	78	85	3
Culture et loisirs	210	117	126	127	85	98	72	72	66	61	51	10
Habitation: résidence secondaire	78	77	78	87	49	70	65	61	66	52	59	13
Infrastructure sportive	104	56	79	45	53	43	49	50	31	48	51	8
Bâtiment administratif	56	49	54	62	60	44	46	47	46	48	44	8
Bureau de police	34	56	41	49	35	49	47	43	40	61	57	13
Chantier	109	47	48	43	21	35	44	28	43	28	22	2
Edifice religieux / lieu du culte	52	47	31	37	31	42	25	29	18	23	14	4
Service	33	41	58	41	34	31	23	21	25	22	16	6
Cimetière	47	42	27	35	30	28	35	23	17	17	26	3
Moyen de transport: autre	28	36	28	24	42	25	38	29	25	26	22	1
Station de bus / métro et gare de chemin de fer	58	39	45	36	25	23	25	16	16	18	16	2
Hôpital	42	21	29	24	22	27	25	15	16	25	23	
Banque / institution financière	29	31	37	27	21	14	27	13	11	11	16	
Stade	35	21	27	26	30	22	16	18	20	6	6	
Arrêt de bus / tram	12	26	26	11	13	11	17	15	16	9	8	4
Station essence	36	14	11	14	11	10	14	4	18	12	16	3
Médecin / dentiste / pharmacien	18	17	22	15	11	11	13	15	8	10	8	1
Maison de repos	21	13	8	9	15	18	12	7	3	8	10	3
Aéroport	5	22	17	16	10	1			2	1	2	1
Maison de débauche	13	6	2	10	4	10	1	2	1	1	1	1
Eaux intérieures et maritimes	3	1	8	4	4	2	5	7	5	3	1	
Installation militaire	6	5	2	5	11	4		2	3		2	
Moyen de transport: train / tram / métro	1	2		2	2	4	4	2		2	2	1
Emplacement de vélo					1			1	1	1	2	
<b>Total</b>	<b>11.674</b>	<b>11.762</b>	<b>11.875</b>	<b>10.099</b>	<b>9.187</b>	<b>9.092</b>	<b>8.976</b>	<b>8.970</b>	<b>8.146</b>	<b>7.964</b>	<b>7.817</b>	<b>1.887</b>



## Liège

## Infractions contre l'intégrité physique

	2000	2013	2014	2015	2016	2017	2018	2019	2020	2021	2022	2023
Habitation	2.887	4.202	4.251	4.131	4.222	4.332	4.518	4.348	4.336	4.334	4.587	1.100
Voie publique	2.615	3.728	3.899	3.575	3.685	3.785	3.968	3.943	3.045	3.422	3.848	784
Horeca	527	469	425	408	356	392	363	347	149	164	319	86
Institution d'enseignement	250	328	350	310	304	309	296	314	170	234	274	81
Inconnue	648	171	176	160	158	169	191	187	175	388	160	37
Parking	88	173	194	130	166	145	159	164	139	140	170	51
Service public	96	119	134	131	156	135	115	143	141	117	138	29
Magasin	136	144	125	123	119	111	115	139	108	129	124	26
Culture et loisirs	199	148	140	150	134	142	123	112	36	53	136	21
Habitation: allée	126	121	117	131	106	101	115	123	100	103	102	20
Autre	9	60	62	93	74	103	83	96	82	82	106	22
Hôpital	60	75	82	79	95	71	88	82	51	69	66	21
Terrain	83	63	73	68	47	72	58	58	59	58	77	22
Infrastructure sportive	84	62	64	67	63	67	57	56	30	41	82	17
Habitation: jardin	49	48	40	46	60	45	57	54	73	55	50	2
Entreprise	58	53	54	51	46	62	63	45	41	35	43	14
Station de bus / métro et gare de chemin de fer	28	50	46	53	42	58	34	66	44	57	59	12
Moyen de transport: autobus / autocar	58	67	43	49	31	48	50	56	33	37	39	9
Stade	46	33	45	43	25	38	33	41	15	9	12	4
Maison de repos	23	25	22	28	24	32	29	33	32	34	33	14
Moyen de transport: autre	11	17	28	32	42	33	42	22	27	20	37	5
Arrêt de bus / tram	18	23	17	19	21	20	24	15	8	15	15	4
Moyen de transport: train / tram / métro	16	16	28	13	8	15	15	26	17	15	24	4
Station essence	13	14	16	11	21	16	23	20	13	17	23	5
Service	7	12	25	14	22	16	20	20	16	14	9	3
Bureau de police	25	6	18	13	15	11	8	15	8	6	8	4
Maison de débauche	17	7	9	26	12	12	9	5	2	8	10	5
Bâtiment administratif	12	8	7	10	17	11	9	10	11	6	9	3
Banque / institution financière	7	9	9	8	7	5	11	13	4	10	3	3
Médecin / dentiste / pharmacien	9	10	7	8	8	3	6	9	9	8	9	2
Edifice religieux / lieu du culte	7	7	5	4	5	3	7	3	4	5	7	3
Aéroport	1	3	7	12	7	2	4	2		6	2	
Installation militaire	3	1	1	4		8	4	1	2	2	1	1
Eaux intérieures et maritimes	5	2				3	4	2	1	1	1	1
<b>Total</b>	<b>8.221</b>	<b>10.274</b>	<b>10.519</b>	<b>10.000</b>	<b>10.098</b>	<b>10.375</b>	<b>10.701</b>	<b>10.570</b>	<b>8.981</b>	<b>9.694</b>	<b>10.583</b>	<b>2.415</b>

# ***STATISTIQUES POLICIERES DE CRIMINALITE***

---

***LIEU DE PERPETRATION: PROVINCE***

**Liège**

***PARTIE V : OBJETS ET MOYENS DE TRANSPORT***



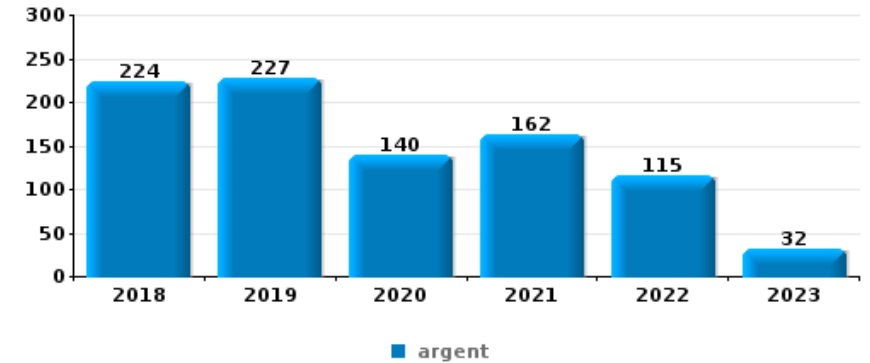


**Liège**

**Vol à main armée**

Top 10 Objets volés (sbd nombre de faits)

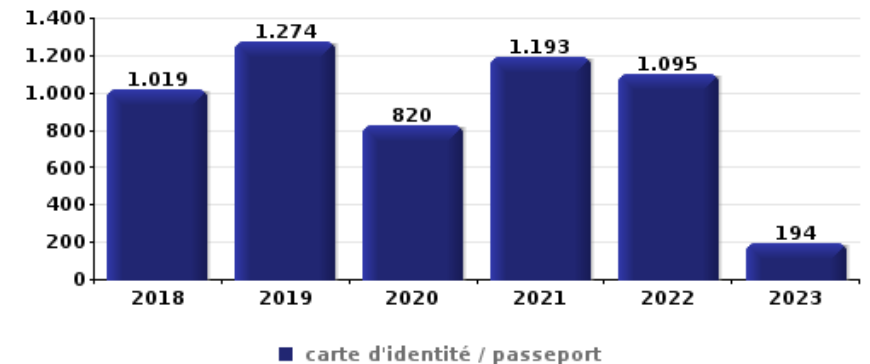
	2018	2019	2020	2021	2022	2023
1 argent	224	227	140	162	115	32
2 GSM et accessoires	102	135	78	118	97	30
3 carte bancaire / carte de crédit	55	58	36	52	52	8
4 carte d'identité / passeport	52	53	35	54	47	10
5 portefeuille	28	47	23	35	33	9
6 bijouterie / montre	37	32	22	34	26	9
7 permis de conduire	31	35	21	28	27	4
8 clé	38	21	20	32	24	8
9 tabac	35	35	12	31	13	3
10 plaque d'immatriculation	16	19	14	24	18	4



**Vol dans ou sur un véhicule**

Top 10 Objets volés (sbd nombre de faits)

	2018	2019	2020	2021	2022	2023
1 carte d'identité / passeport	1.019	1.274	820	1.193	1.095	194
2 permis de conduire	1.024	1.283	813	1.184	1.066	172
3 carte bancaire / carte de crédit	838	1.048	666	1.104	1.083	183
4 argent	871	981	604	849	870	167
5 portefeuille	699	859	553	740	692	137
6 vêtement	684	983	387	592	603	133
7 ordinateur et accessoires	674	812	416	558	672	163
8 plaque d'immatriculation	689	609	521	445	638	132
9 valise / sac	634	885	336	502	549	117
10 GSM et accessoires	582	707	367	538	503	106

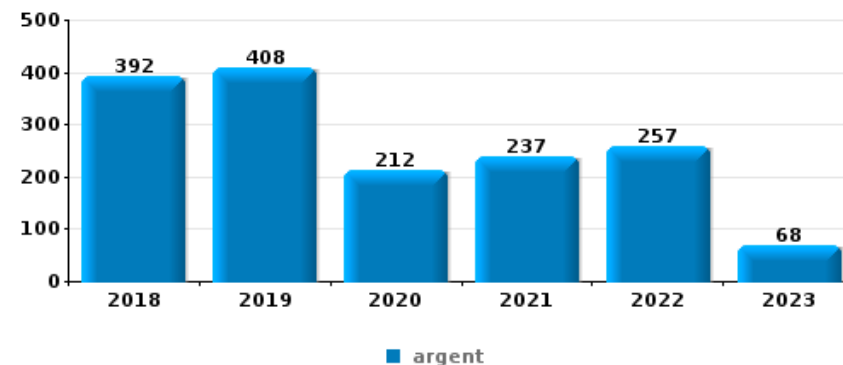




### Cambriolage ds entreprise ou commerce

Top 10 Objets volés (sbd nombre de faits)

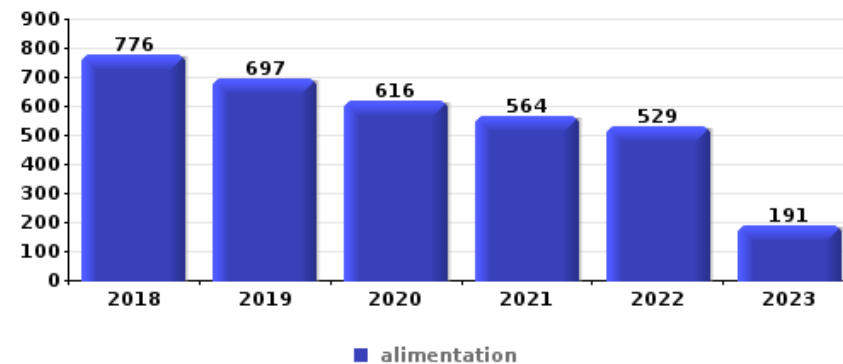
	2018	2019	2020	2021	2022	2023
1 argent	392	408	212	237	257	68
2 alimentation	104	101	85	69	64	21
3 ordinateur et accessoires	88	74	57	77	65	25
4 outillage	130	68	56	55	58	11
5 coffre-fort / coffret (argent) / caisse	85	71	39	47	50	16
6 tabac	74	57	13	32	39	10
7 GSM et accessoires	52	53	33	36	35	13
8 multimédia	58	44	38	27	40	2
9 métaux	55	41	38	15	21	2
10 clé	32	32	17	18	22	6



### Vol à l'étalage

Top 10 Objets volés (sbd nombre de faits)

	2018	2019	2020	2021	2022	2023
1 alimentation	776	697	616	564	529	191
2 tabac	371	292	200	280	301	86
3 vêtement	380	322	182	244	226	75
4 parfum / produit de beauté	189	208	126	125	138	48
5 multimédia	148	119	106	141	107	21
6 ordinateur et accessoires	70	70	39	62	54	8
7 outillage	41	57	45	38	50	12
8 bijouterie / montre	61	47	25	43	53	9
9 GSM et accessoires	63	58	29	29	25	4
10 sac à main	22	13	14	14	22	7

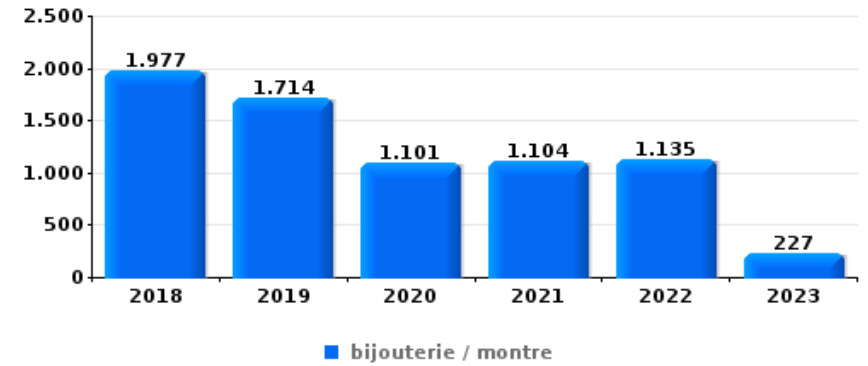




**Cambrilage dans habitation**

Top 10 Objets volés (sbd nombre de faits)

	2018	2019	2020	2021	2022	2023
1 bijouterie / montre	1.977	1.714	1.101	1.104	1.135	227
2 argent	1.685	1.281	820	869	974	212
3 ordinateur et accessoires	927	746	438	508	493	94
4 multimédia	849	764	477	498	476	96
5 vêtement	495	451	303	327	325	69
6 GSM et accessoires	405	308	236	261	253	60
7 outillage	383	333	254	253	237	62
8 clé	426	320	181	240	248	57
9 sac à main	318	228	156	187	216	38
10 parfum / produit de beauté	311	234	202	159	181	31



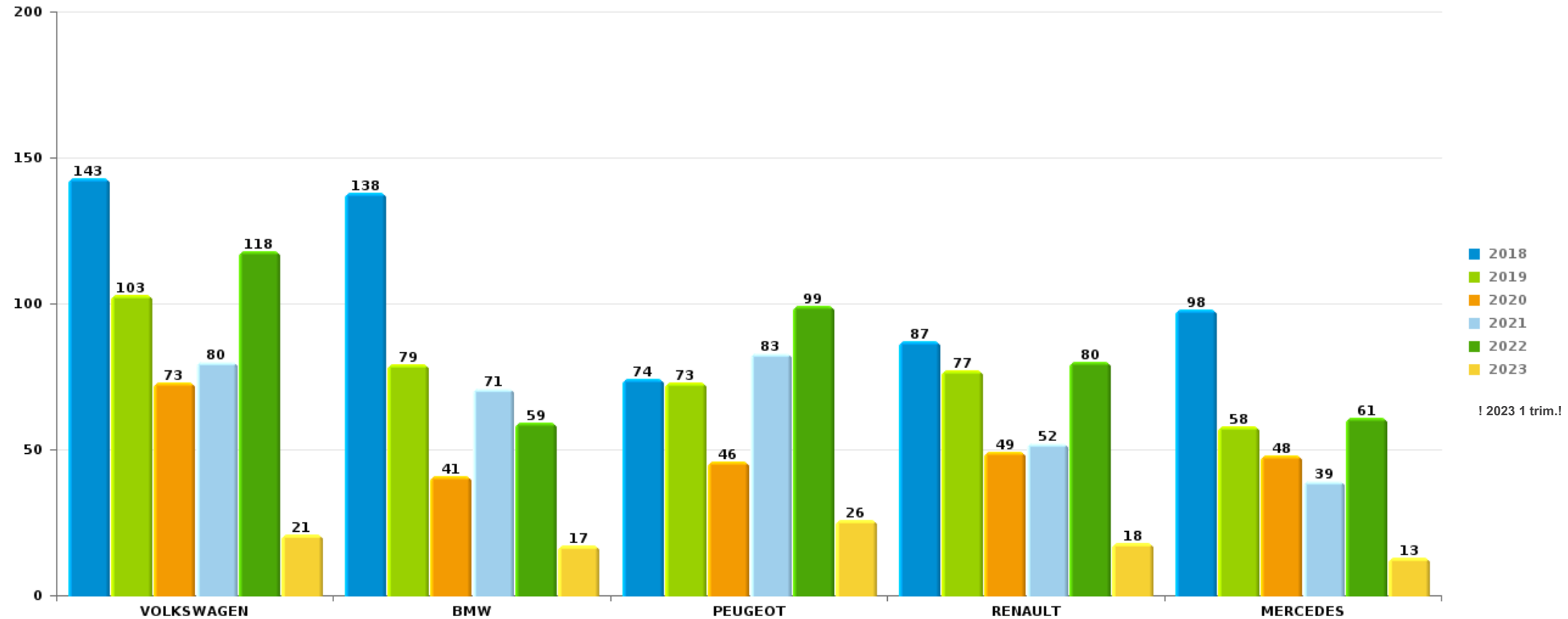
*Remarque: en ce qui concerne les objets, aucun total n'est reproduit étant donné que plusieurs objets peuvent avoir été volés lors d'un même fait.*



Liège

Vol de voiture

Nombre de voitures volées par marque (Top 5)



! 2023 1 trim.!

# ***STATISTIQUES POLICIERES DE CRIMINALITE***

---

***LIEU DE PERPETRATION: PROVINCE***

**Liège**

***PARTIE VI : SUSPECTS***



## Partie 1: Niveau FAITS (comptage du nombre de faits pour lesquels un certain type de suspect est impliqué)

### 1.1. Nombre d'infractions selon le sexe des suspects identifiés (par catégorie principale)

Étant donné que, tant un suspect identifié masculin qu'un suspect identifié féminin peuvent être impliqués lors d'un même fait, il est possible que la somme des colonnes «Hommes» et «Femmes» soit supérieure à la valeur de la colonne «Total...» (voir également la note méthodologique)

#### Liège

#### 2023

Catégorie principale / Sexe	Nombre total de faits avec au moins 1 suspect	Hommes	%	Femmes	%
Législation sur les étrangers	1.020	902	88,4%	121	11,9%
Registre de population	908	616	67,8%	297	32,7%
Drogues	881	810	91,9%	80	9,1%
Vol et extorsion	626	520	83,1%	137	21,9%
Infr. contre l'intégrité physique	479	400	83,5%	114	23,8%
Armes et explosifs	353	338	95,8%	16	4,5%
Infr. contre la sécurité publique	232	199	85,8%	37	15,9%
Ivresse et alcool	199	167	83,9%	35	17,6%
Infr. contre autres valeurs morales et sentiments	196	159	81,1%	41	20,9%
Fraude	165	144	87,3%	24	14,5%
Infr. contre l'autorité publique	144	120	83,3%	29	20,1%
Dégradation de la propriété	137	114	83,2%	26	19,0%
Environnement	101	75	74,3%	35	34,7%
Infr. contre la foi publique	88	79	89,8%	11	12,5%
Code pénal social	62	54	87,1%	16	25,8%
Autres lois spéciales	37	34	91,9%	5	13,5%

## CRIMINALITE ENREGISTREE: SUSPECTS



Catégorie principale / Sexe	Nombre total de faits avec au moins 1 suspect	Hommes	%	Femmes	%
Protection des revenus publics	26	23	88,5%	14	53,8%
Infr. contre les moeurs	36	34	94,4%	2	5,6%
Santé publique	27	20	74,1%	8	29,6%
Criminalité informatique	27	22	81,5%	5	18,5%
Législation économique	25	17	68,0%	8	32,0%
Protection de la personne	22	21	95,5%	1	4,5%
Protection de la jeunesse	16	8	50,0%	13	81,3%
Infr. contre la famille	9	4	44,4%	5	55,6%
Pratiques commerciales	9	8	88,9%	1	11,1%
Carte d'identité	6	4	66,7%	2	33,3%
Loi du football	6	6	100,0%		
Infr. contre la Sécurité de l'Etat	5	5	100,0%		
Infr. contre la liberté individuelle	4	4	100,0%		
Infr. relative au statut juridique de l'enfant	3			3	100,0%
Travail	3	3	100,0%		
Traite des êtres humains	1	1	100,0%	1	100,0%
Autres infractions Code pénal	1	1	100,0%		
Code pénal militaire et milice	1			1	100,0%
Contravention Code pénal	1			1	100,0%
Marchand de sommeil	1	1	100,0%		
Sécurité privée	1	1	100,0%		
<b>Total</b>	<b>5.858</b>	<b>4.914</b>	<b>83,9%</b>	<b>1.089</b>	<b>18,6%</b>



## 1.2. Nombre d'infractions selon le sexe des suspects identifiés (par figure criminelle)

Étant donné que, tant un suspect identifié masculin qu'un suspect identifié féminin peuvent être impliqués lors d'un même fait, il est possible que la somme des colonnes «Hommes» et «Femmes» soit supérieure à la valeur de la colonne «Total...» (voir également la note méthodologique)

### Liège

2023

#### FC Vol moyen de transport

Figure criminelle / Sexe	Nombre total de faits avec au moins 1 suspect identifié	Hommes	%	Femmes	%
Vol de voiture	15	15	100,0%	1	6,7%
Vol de moto	1	1	100,0%		
Vol dans les garages	1	1	100,0%		
Vol de vélomoteur	4	4	100,0%		
Vol de vélo	11	11	100,0%		
<b>Total</b>	<b>PA</b>	<b>PA</b>	<b>PA</b>	<b>PA</b>	<b>PA</b>

#### FC Cambriolage

Figure criminelle / Sexe	Nombre total de faits avec au moins 1 suspect identifié	Hommes	%	Femmes	%
Cambriolage dans habitation	46	40	87,0%	13	28,3%
Cambriolage ds entreprise ou commerce	28	27	96,4%	2	7,1%
Cambriolage ds service public ou bâtiment administ	7	6	85,7%	2	28,6%
Cambriolage dans bâtiment (total)	81	73	90,1%	17	21,0%
<b>Total</b>	<b>PA</b>	<b>PA</b>	<b>PA</b>	<b>PA</b>	<b>PA</b>





**FC Vol autre**

Figure criminelle / Sexe	Nombre total de faits avec au moins 1 suspect identifié	Hommes	%	Femmes	%
Vol à main armée	18	18	100,0%	1	5,6%
Vol avec violence sans arme	44	37	84,1%	9	20,5%
Vol dans ou sur un véhicule	45	44	97,8%	1	2,2%
Vol d'armes et explosifs	6	5	83,3%	1	16,7%
Arrachage de sac à main	1	1	100,0%		
Vol à l'arraché	9	9	100,0%	1	11,1%
Vol à la tire	8	6	75,0%	3	37,5%
Vol à l'étalage	313	236	75,4%	91	29,1%
Vol par ruse	16	14	87,5%	2	12,5%
Vol de métaux	4	4	100,0%		
Vol sur les chantiers	2	2	100,0%		
<b>Total</b>	<b>PA</b>	<b>PA</b>	<b>PA</b>	<b>PA</b>	<b>PA</b>

**Criminalité ICT**

Figure criminelle / Sexe	Nombre total de faits avec au moins 1 suspect identifié	Hommes	%	Femmes	%
Fraude de cartes de paiements	11	10	90,9%	1	9,1%
Phishing	1			1	100,0%
<b>Total</b>	<b>PA</b>	<b>PA</b>	<b>PA</b>	<b>PA</b>	<b>PA</b>

**FC Autre**

Figure criminelle / Sexe	Nombre total de faits avec au moins 1 suspect identifié	Hommes	%	Femmes	%
Violence contre les métiers d'intérêt général	14	12	85,7%	2	14,3%
Viol collectif	2	2	100,0%		
Graffiti	8	8	100,0%		
Dégradation de voiture	39	32	82,1%	7	17,9%
Rixe au couteau	7	6	85,7%	1	14,3%
<b>Total</b>	<b>PA</b>	<b>PA</b>	<b>PA</b>	<b>PA</b>	<b>PA</b>



**PH Violence intrafamiliale (VIF)**

Figure criminelle / Sexe	Nombre total de faits avec au moins 1 suspect identifié	Hommes	%	Femmes	%
VIF: physique, dans le couple	184	145	78,8%	64	34,8%
VIF: physique, envers des descendants	33	24	72,7%	12	36,4%
VIF: physique, envers d'autres membres	45	40	88,9%	7	15,6%
VIF: sexuelle, dans le couple	4	4	100,0%		
VIF: psychique, dans le couple	92	76	82,6%	18	19,6%
VIF: psychique, envers des descendants	13	9	69,2%	6	46,2%
VIF: psychique, envers d'autres membres	17	15	88,2%	2	11,8%
VIF: économique, dans le couple	18	14	77,8%	4	22,2%
VIF: économique, envers des descendants	1			1	100,0%
VIF: économique, envers d'autres membres	15	13	86,7%	2	13,3%
<b>Total</b>	<b>PA</b>	<b>PA</b>	<b>PA</b>	<b>PA</b>	<b>PA</b>

**PH Drogues**

Figure criminelle / Sexe	Nombre total de faits avec au moins 1 suspect identifié	Hommes	%	Femmes	%
Vente de cocaïne	35	35	100,0%	3	8,6%
Import-export de cocaïne	2	2	100,0%		
Vente de drogues synthétiques	3	3	100,0%		
Production de cannabis (culture)	6	6	100,0%	2	33,3%
Import-export de cannabis en grande quantité	1	1	100,0%	1	100,0%
Vente de cannabis en grande quantité	2	2	100,0%		
Import-export d'héroïne	2	2	100,0%		
Vente-traffic d'héroïne	14	13	92,9%	4	28,6%
<b>Total</b>	<b>PA</b>	<b>PA</b>	<b>PA</b>	<b>PA</b>	<b>PA</b>

## CRIMINALITE ENREGISTREE: SUSPECTS



### PH Trafic d'armes

Figure criminelle / Sexe	Nombre total de faits avec au moins 1 suspect identifié	Hommes	%
Commerce et production d'arme à feu et mun.	1	1	100,0%
<b>Total</b>	<b>PA</b>	<b>PA</b>	<b>PA</b>

### PH Traite des êtres humains

Figure criminelle / Sexe	Nombre total de faits avec au moins 1 suspect identifié	Hommes	%	Femmes	%
TEH - exploitation économique	1	1	100,0%	1	100,0%
<b>Total</b>	<b>PA</b>	<b>PA</b>	<b>PA</b>	<b>PA</b>	<b>PA</b>

### PH Violence dans l'espace public

Figure criminelle / Sexe	Nombre total de faits avec au moins 1 suspect identifié	Hommes	%	Femmes	%
Violence physique (transport public)	6	6	100,0%		
Violence physique (voie publique)	156	140	89,7%	24	15,4%
Violence physique (autre endroit public)	11	10	90,9%	1	9,1%
Violence physique (endroit accessible au public)	53	41	77,4%	12	22,6%
Violence sexuelle (transport public)	1	1	100,0%		
Violence sexuelle (voie publique)	8	8	100,0%		
Violence sexuelle (endroit accessible au public)	8	7	87,5%	1	12,5%
Violence psychique (transport public)	6	5	83,3%	1	16,7%
Violence psychique (voie publique)	123	105	85,4%	23	18,7%
Violence psychique (autre endroit public)	16	14	87,5%	2	12,5%
Violence psychique (endroit accessible au public)	32	26	81,3%	7	21,9%
Vol à main armée (voie publique)	3	3	100,0%		
Vol à main armée (endroit accessible au public)	9	9	100,0%	1	11,1%
Vol avec violence sans arme (transport public)	1	1	100,0%	1	100,0%
Vol avec violence sans arme (voie publique)	17	17	100,0%	1	5,9%
Vol avec violence sans arme (endr. acces. au pub.)	24	17	70,8%	7	29,2%
<b>Total</b>	<b>PA</b>	<b>PA</b>	<b>PA</b>	<b>PA</b>	<b>PA</b>

FPF/DGR/DRI/BIPOL - Statistiques policières de criminalité (date de clôture: 22/09/2023)

Les données pour les années 2001 jusqu'à 2012 ne sont plus publiées mais restent disponibles sur demande auprès du service BIPOL.

Les données pour 2023 ne concernent que le 1er trimestre.

## CRIMINALITE ENREGISTREE: SUSPECTS



### PH Autre

Figure criminelle / Sexe	Nombre total de faits avec au moins 1 suspect identifié	Hommes	%	Femmes	%
Terrorisme, extrémisme et radicalisme	3	3	100,0%		
Cyberharcèlement	58	48	82,8%	9	15,5%
Fraude à l'identité	41	34	82,9%	7	17,1%
Total	PA	PA	PA	PA	PA



### 1.3. Nombre d'infractions selon l'âge des suspects identifiés (par catégorie principale)

Étant donné que, tant un suspect identifié mineur qu'un suspect identifié majeur peuvent être impliqués lors d'un même fait, il est possible que la somme des colonnes «Mineur» et «Majeur» soit supérieure à la valeur de la colonne «Total...» (voir également la note méthodologique)

**2023**

Catégorie principale / Âge	Nombre total de faits avec au moins 1 suspect identifié	Mineur	%	Majeur	%
Législation sur les étrangers	1.020	111	10,9%	912	89,4%
Registre de population	908			908	100,0%
Drogues	881	48	5,4%	837	95,0%
Vol et extorsion	626	90	14,4%	565	90,3%
Infr. contre l'intégrité physique	479	42	8,8%	445	92,9%
Armes et explosifs	353	29	8,2%	325	92,1%
Infr. contre la sécurité publique	232	12	5,2%	221	95,3%
Ivresse et alcool	199	5	2,5%	195	98,0%
Infr. contre autres valeurs morales et sentiments	196	9	4,6%	188	95,9%
Fraude	165	14	8,5%	153	92,7%
Infr. contre l'autorité publique	144	4	2,8%	140	97,2%
Dégradation de la propriété	137	21	15,3%	118	86,1%
Environnement	101			101	100,0%
Infr. contre la foi publique	88	4	4,5%	84	95,5%
Code pénal social	62			62	100,0%
Autres lois spéciales	37	2	5,4%	36	97,3%
Infr. contre les mœurs	36	3	8,3%	33	91,7%
Criminalité informatique	27	1	3,7%	26	96,3%
Santé publique	27			27	100,0%
Protection des revenus publics	26			26	100,0%
Législation économique	25			25	100,0%
Protection de la personne	22			22	100,0%
Protection de la jeunesse	16	2	12,5%	14	87,5%
Infr. contre la famille	9			9	100,0%
Pratiques commerciales	9			9	100,0%
Carte d'identité	6			6	100,0%
Infr. contre la Sécurité de l'Etat	5	1	20,0%	5	100,0%
Loi du football	6			6	100,0%
Infr. contre la liberté individuelle	4	1	25,0%	3	75,0%

## CRIMINALITE ENREGISTREE: SUSPECTS



Catégorie principale / Âge	Nombre total de faits avec au moins 1 suspect identifié	Mineur	%	Majeur	%
Infr. relative au statut juridique de l'enfant	3			3	100,0%
Travail	3			3	100,0%
Autres infractions Code pénal	1	1	100,0%	1	100,0%
Code pénal militaire et milice	1			1	100,0%
Contravention Code pénal	1			1	100,0%
Marchand de sommeil	1			1	100,0%
Sécurité privée	1			1	100,0%
Traite des êtres humains	1			1	100,0%
<b>Total</b>	<b>5.858</b>	<b>400</b>	<b>6,8%</b>	<b>5.513</b>	<b>94,1%</b>



#### 1.4. Nombre d'infractions selon l'âge des suspects identifiés (par figure criminelle)

Étant donné que, tant un suspect identifié mineur qu'un suspect identifié majeur peuvent être impliqués lors d'un même fait, il est possible que la somme des colonnes «Mineur» et «Majeur» soit supérieure à la valeur de la colonne «Total...» (voir également la note méthodologique)

**2023**

##### FC Vol moyen de transport

Figure criminelle / Âge	Nombre total de faits avec au moins 1 suspect identifié	Mineur	%	Majeur	%
Vol de voiture	15	3	20,00%	13	86,67%
Vol de moto	1		/	1	100,00%
Vol dans les garages	1		/	1	100,00%
Vol de vélomoteur	4	4	100,00%		/
Vol de vélo	11	1	9,09%	10	90,91%
<b>Total</b>	<b>PA</b>	<b>PA</b>	<b>PA</b>	<b>PA</b>	<b>PA</b>

##### FC Cambriolage

Figure criminelle / Âge	Nombre total de faits avec au moins 1 suspect identifié	Mineur	%	Majeur	%
Cambriolage dans habitation	46	7	15,22%	42	91,30%
Cambriolage ds entreprise ou commerce	28	8	28,57%	22	78,57%
Cambriolage ds service public ou bâtiment administ	7	1	14,29%	6	85,71%
Cambriolage dans bâtiment (total)	81	16	19,75%	70	86,42%
<b>Total</b>	<b>PA</b>	<b>PA</b>	<b>PA</b>	<b>PA</b>	<b>PA</b>



**FC Vol autre**

Figure criminelle / Âge	Nombre total de faits avec au moins 1 suspect identifié	Mineur	%	Majeur	%
Vol à main armée	18	3	16,67%	17	94,44%
Vol avec violence sans arme	44	13	29,55%	34	77,27%
Vol dans ou sur un véhicule	45	4	8,89%	43	95,56%
Vol d'armes et explosifs	6	2	33,33%	5	83,33%
Arrachage de sac à main	1		/	1	100,00%
Vol à l'arraché	9	2	22,22%	7	77,78%
Vol à la tire	8	3	37,50%	5	62,50%
Vol à l'étalage	313	37	11,82%	288	92,01%
Vol par ruse	16	3	18,75%	14	87,50%
Vol de métaux	4	1	25,00%	4	100,00%
Vol sur les chantiers	2	1	50,00%	2	100,00%
<b>Total</b>	<b>PA</b>	<b>PA</b>	<b>PA</b>	<b>PA</b>	<b>PA</b>

**Criminalité ICT**

Figure criminelle / Âge	Nombre total de faits avec au moins 1 suspect identifié	Majeur	%
Fraude de cartes de paiements	11	11	100,00%
Phishing	1	1	100,00%
<b>Total</b>	<b>PA</b>	<b>PA</b>	<b>PA</b>

**FC Autre**

Figure criminelle / Âge	Nombre total de faits avec au moins 1 suspect identifié	Mineur	%	Majeur	%
Violence contre les métiers d'intérêt général	14	1	7,14%	13	92,86%
Viol collectif	2		/	2	100,00%
Graffiti	8	3	37,50%	5	62,50%
Dégradation de voiture	39	5	12,82%	35	89,74%
Rixe au couteau	7		/	7	100,00%
<b>Total</b>	<b>PA</b>	<b>PA</b>	<b>PA</b>	<b>PA</b>	<b>PA</b>



## CRIMINALITE ENREGISTREE: SUSPECTS



### PH Violence intrafamiliale (VIF)

Figure criminelle / Âge	Nombre total de faits avec au moins 1 suspect identifié	Mineur	%	Majeur	%
VIF: physique, dans le couple	184	4	2,17%	180	97,83%
VIF: physique, envers des descendants	33	2	6,06%	32	96,97%
VIF: physique, envers d'autres membres	45	8	17,78%	39	86,67%
VIF: sexuelle, dans le couple	4	1	25,00%	3	75,00%
VIF: psychique, dans le couple	92	1	1,09%	91	98,91%
VIF: psychique, envers des descendants	13		/	13	100,00%
VIF: psychique, envers d'autres membres	17	1	5,88%	16	94,12%
VIF: économique, dans le couple	18	1	5,56%	17	94,44%
VIF: économique, envers des descendants	1		/	1	100,00%
VIF: économique, envers d'autres membres	15	3	20,00%	12	80,00%
<b>Total</b>	<b>PA</b>	<b>PA</b>	<b>PA</b>	<b>PA</b>	<b>PA</b>

### PH Drogues

Figure criminelle / Âge	Nombre total de faits avec au moins 1 suspect identifié	Mineur	%	Majeur	%
Vente de cocaïne	35	3	8,57%	33	94,29%
Import-export de cocaïne	2		/	2	100,00%
Vente de drogues synthétiques	3		/	3	100,00%
Production de cannabis (culture)	6		/	6	100,00%
Import-export de cannabis en grande quantité	1		/	1	100,00%
Vente de cannabis en grande quantité	2		/	2	100,00%
Import-export d'héroïne	2		/	2	100,00%
Vente-traffic d'héroïne	14	1	7,14%	14	100,00%
<b>Total</b>	<b>PA</b>	<b>PA</b>	<b>PA</b>	<b>PA</b>	<b>PA</b>

### PH Trafic d'armes

Figure criminelle / Âge	Nombre total de faits avec au moins 1 suspect identifié	Majeur	%
Commerce et production d'arme à feu et mun.	1	1	100,00%
<b>Total</b>	<b>PA</b>	<b>PA</b>	<b>PA</b>

## CRIMINALITE ENREGISTREE: SUSPECTS



### PH Traite des êtres humains

Figure criminelle / Âge	Nombre total de faits avec au moins 1 suspect identifié	Majeur	%
TEH - exploitation économique	1	1	100,00%
<b>Total</b>	<b>PA</b>	<b>PA</b>	<b>PA</b>

### PH Violence dans l'espace public

Figure criminelle / Âge	Nombre total de faits avec au moins 1 suspect identifié	Mineur	%	Majeur	%
Violence physique (transport public)	6	2	33,33%	4	66,67%
Violence physique (voie publique)	156	18	11,54%	142	91,03%
Violence physique (autre endroit public)	11		/	11	100,00%
Violence physique (endroit accessible au public)	53	2	3,77%	52	98,11%
Violence sexuelle (transport public)	1		/	1	100,00%
Violence sexuelle (voie publique)	8		/	8	100,00%
Violence sexuelle (endroit accessible au public)	8		/	8	100,00%
Violence psychique (transport public)	6	2	33,33%	5	83,33%
Violence psychique (voie publique)	123	1	0,81%	122	99,19%
Violence psychique (autre endroit public)	16	2	12,50%	14	87,50%
Violence psychique (endroit accessible au public)	32		/	32	100,00%
Vol à main armée (voie publique)	3	1	33,33%	3	100,00%
Vol à main armée (endroit accessible au public)	9	1	11,11%	9	100,00%
Vol avec violence sans arme (transport public)	1	1	100,00%		/
Vol avec violence sans arme (voie publique)	17	7	41,18%	11	64,71%
Vol avec violence sans arme (endr. acces. au pub.)	24	4	16,67%	22	91,67%
<b>Total</b>	<b>PA</b>	<b>PA</b>	<b>PA</b>	<b>PA</b>	<b>PA</b>

### PH Autre

Figure criminelle / Âge	Nombre total de faits avec au moins 1 suspect identifié	Mineur	%	Majeur	%
Terrorisme, extrémisme et radicalisme	3	1	33,33%	3	100,00%
Cyberharcèlement	58	1	1,72%	57	98,28%
Fraude à l'identité	41	1	2,44%	40	97,56%
<b>Total</b>	<b>PA</b>	<b>PA</b>	<b>PA</b>	<b>PA</b>	<b>PA</b>

FPF/DGR/DRI/BIPOL - Statistiques policières de criminalité (date de clôture: 22/09/2023)

Les données pour les années 2001 jusqu'à 2012 ne sont plus publiées mais restent disponibles sur demande auprès du service BIPOL.

Les données pour 2023 ne concernent que le 1er trimestre.





## Partie 2: Niveau SUSPECTS-FAIT (comptage du nombre de combinaisons suspect-fait)

### 2.1. Nombre de suspects-fait selon le sexe des suspects identifiés (TOP 5 des catégories principales)

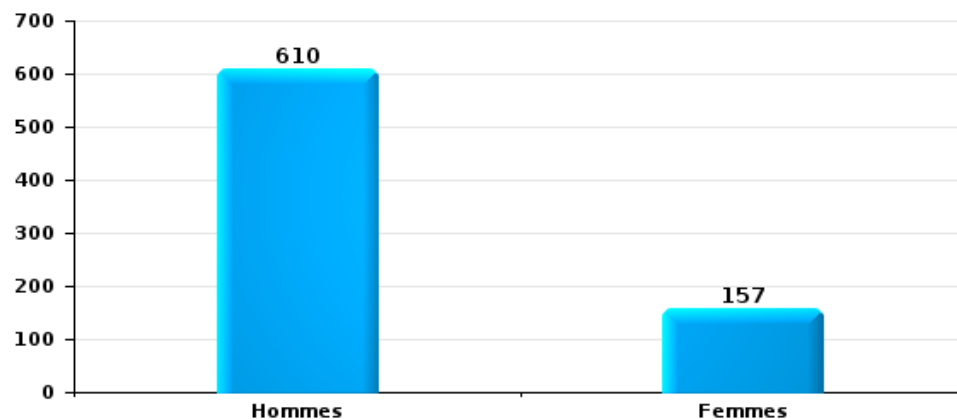
Lorsqu'un même suspect a commis plusieurs faits durant la période considérée, il est aussi comptabilisé plusieurs fois (voir également la note méthodologique)

Liège

2023

Vol et extorsion

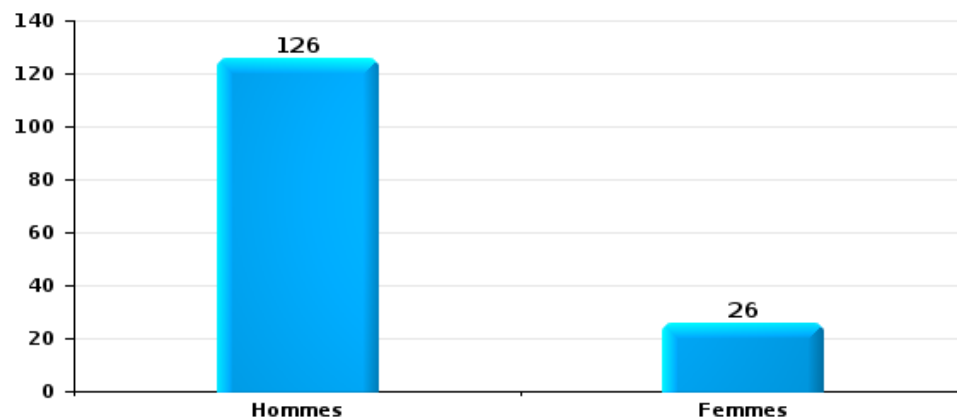
Nombre de suspects-fait selon le sexe





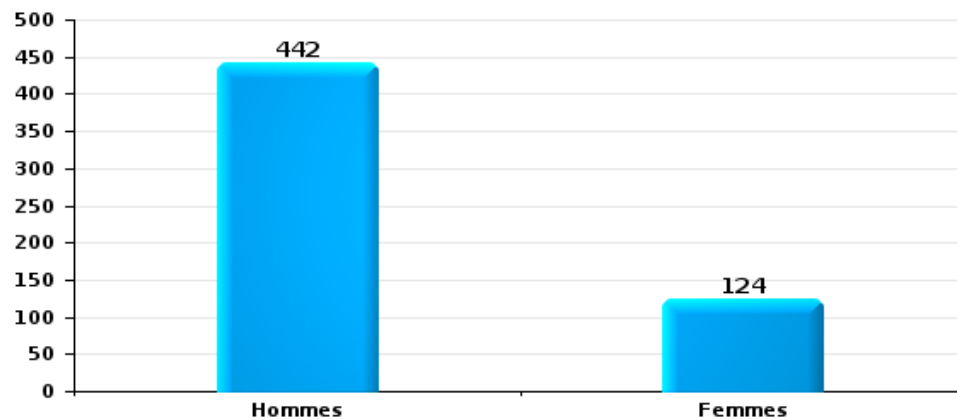
Dégradation de la propriété

Nombre de suspects-fait selon le sexe



Infr. contre l'intégrité physique

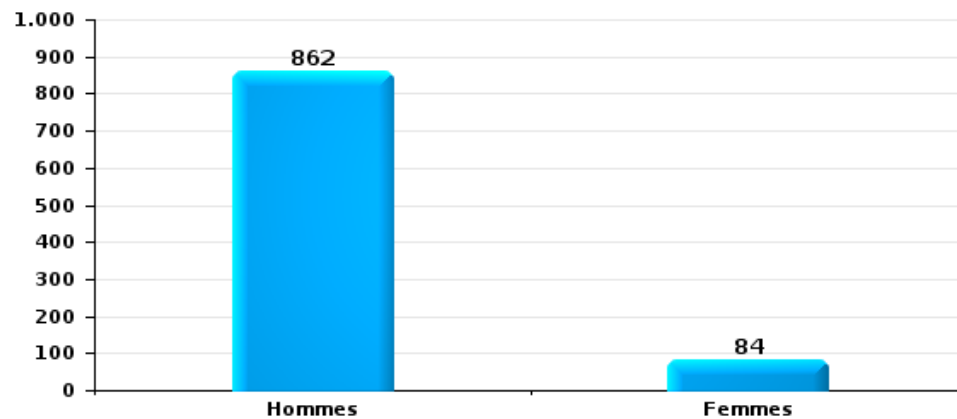
Nombre de suspects-fait selon le sexe





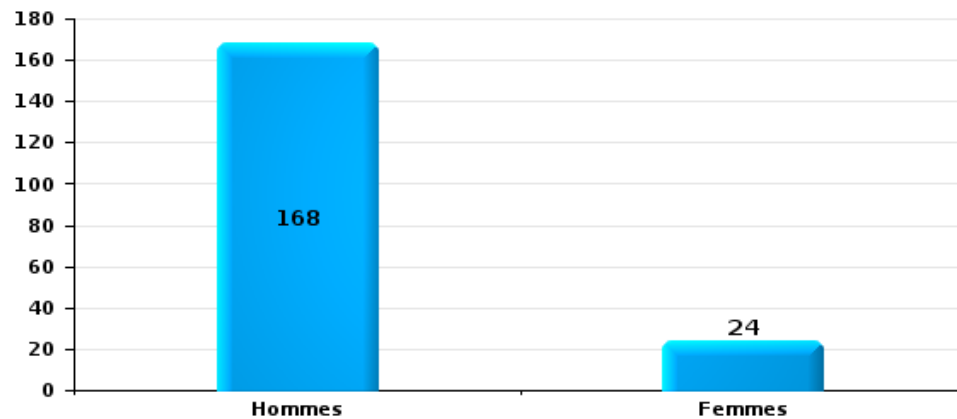
Drogues

Nombre de suspects-fait selon le sexe



Fraude

Nombre de suspects-fait selon le sexe





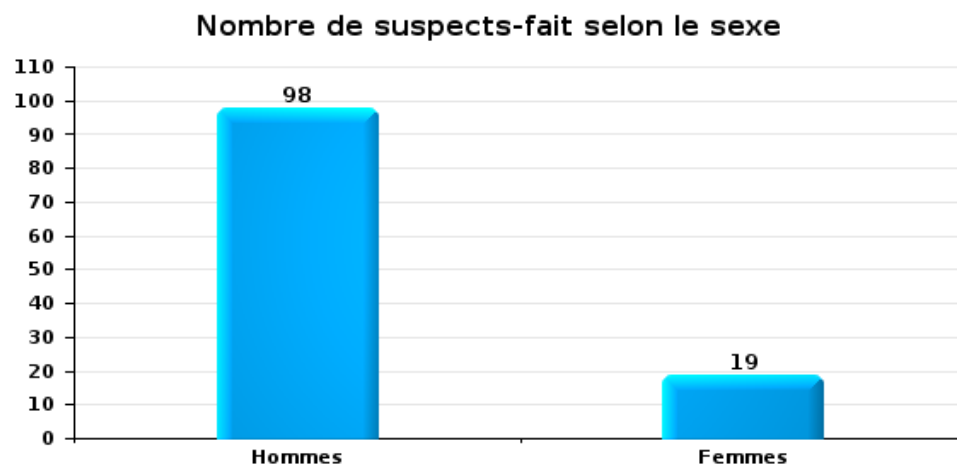
## 2.2. Nombre de suspects-fait selon le sexe des suspects identifiés (TOP 5 des figures criminelles)

Lorsqu'un même suspect a commis plusieurs faits durant la période considérée, il est aussi comptabilisé plusieurs fois (voir également la note méthodologique)

### Liège

2023

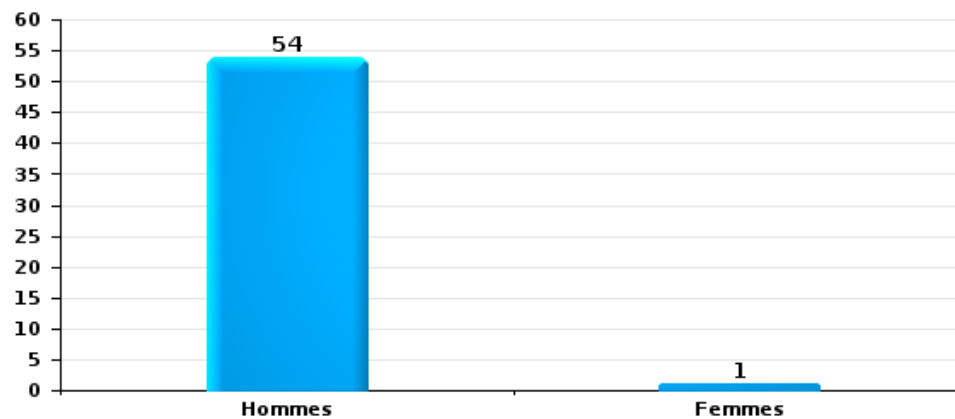
### Cambriolage dans bâtiment (total)





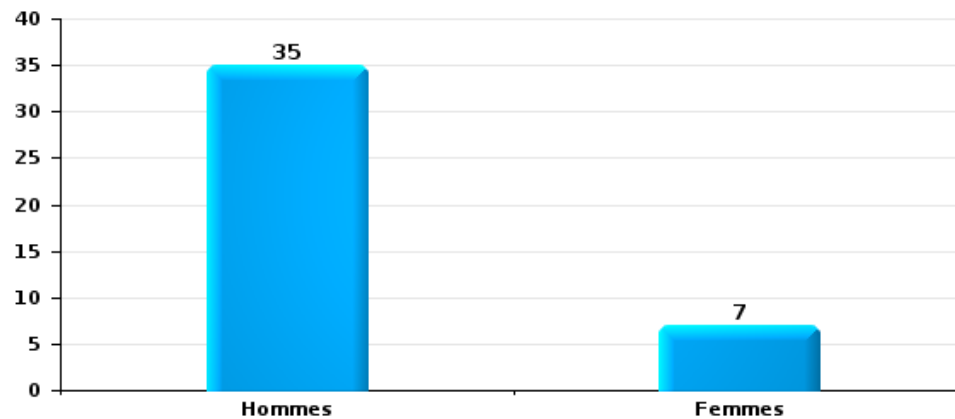
Vol dans ou sur un véhicule

Nombre de suspects-fait selon le sexe



Dégradation de voiture

Nombre de suspects-fait selon le sexe

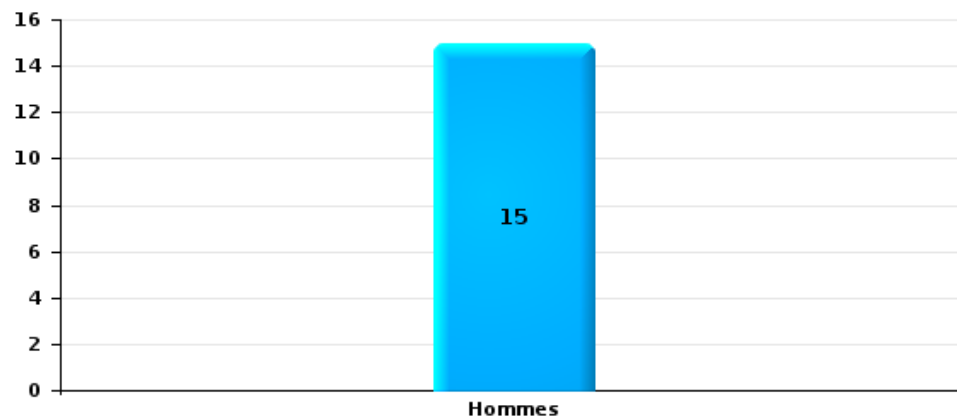






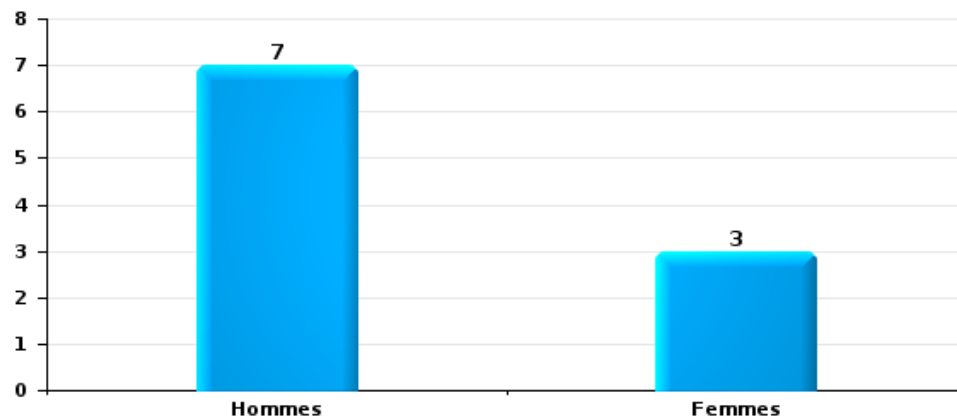
Vol de vélo

Nombre de suspects-fait selon le sexe



Vol à la tire

Nombre de suspects-fait selon le sexe





### 2.3. Nombre de suspects-fait selon l'âge des suspects identifiés (TOP 5 des catégories principales)

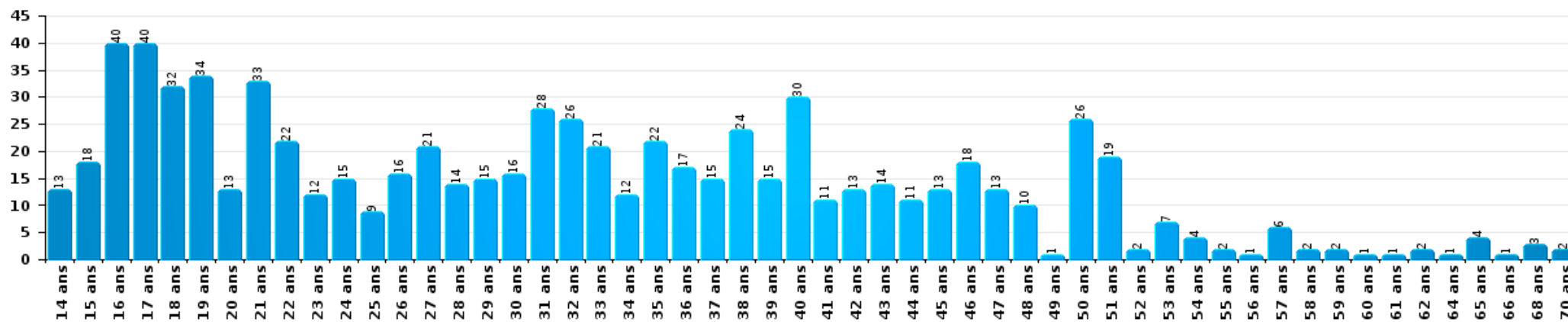
1) Lorsqu'un même suspect a commis plusieurs faits durant la période considérée, il est aussi comptabilisé plusieurs fois, qu'il ait le même âge ou non – 2) Les suspects au-dessous de 14 ans et à partir de 90 ans ne sont pas repris dans le tableau (voir également la note méthodologique)

#### Liège

#### 2023

#### Vol et extorsion

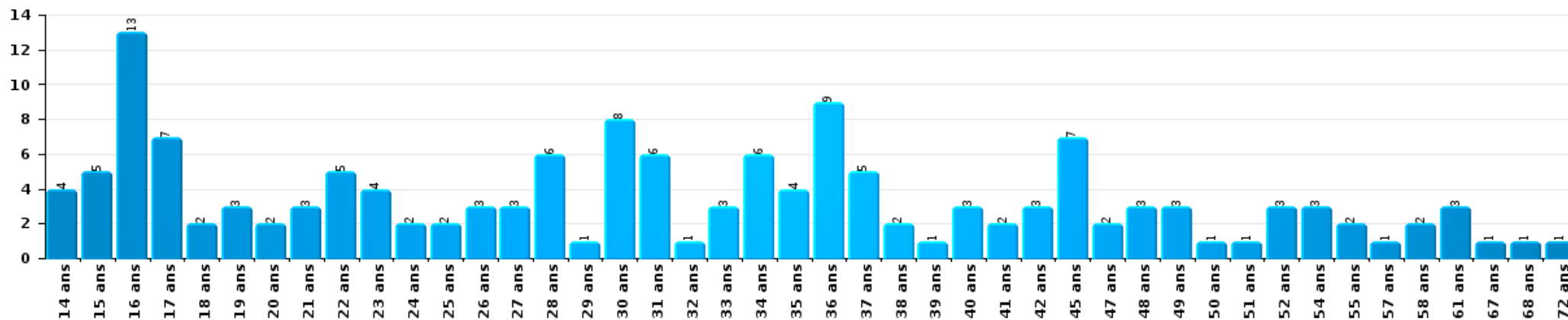
Nombre de suspects-fait par âge (chronologique)





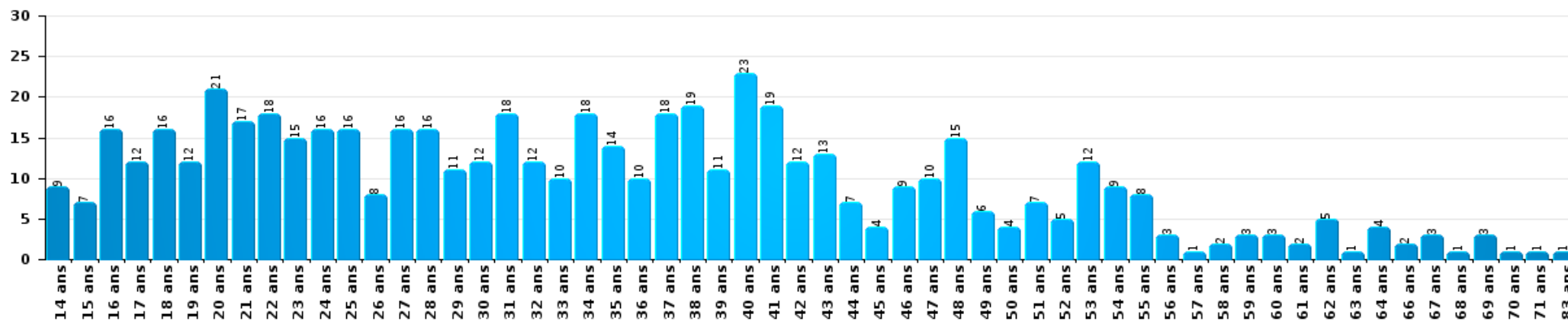
Dégradation de la propriété

Nombre de suspects-fait par âge (chronologique)



Infr. contre l'intégrité physique

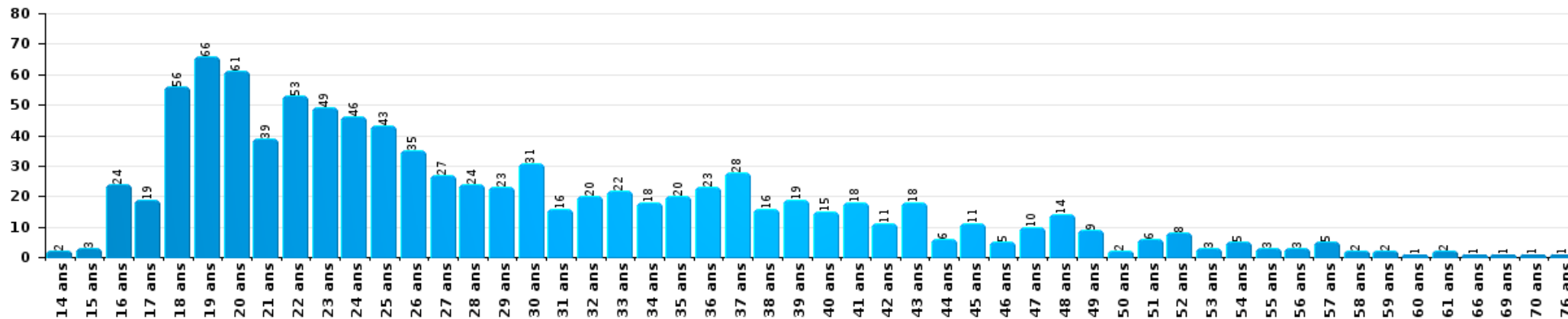
Nombre de suspects-fait par âge (chronologique)





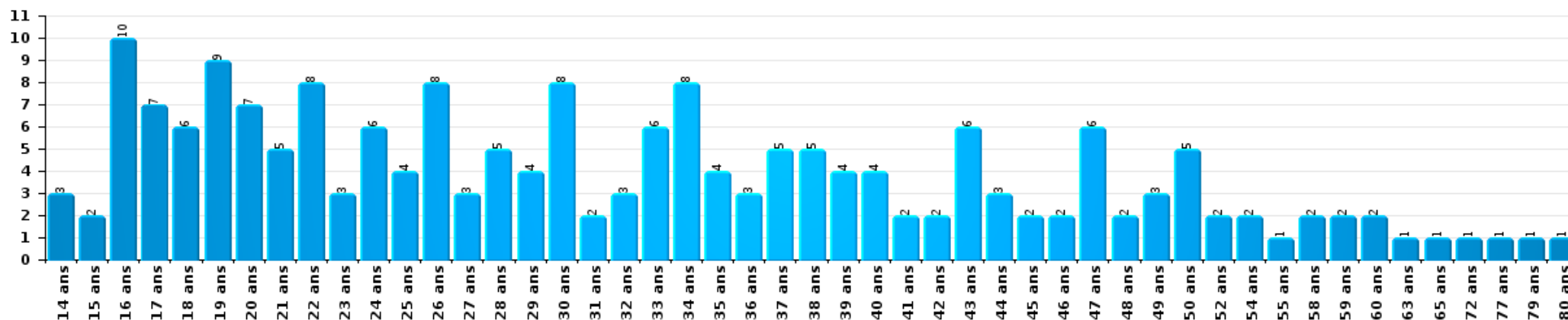
Drogues

Nombre de suspects-fait par âge (chronologique)



Fraude

Nombre de suspects-fait par âge (chronologique)





## 2.4. Nombre de suspects-fait selon l'âge des suspects identifiés (TOP 5 des figures criminelles)

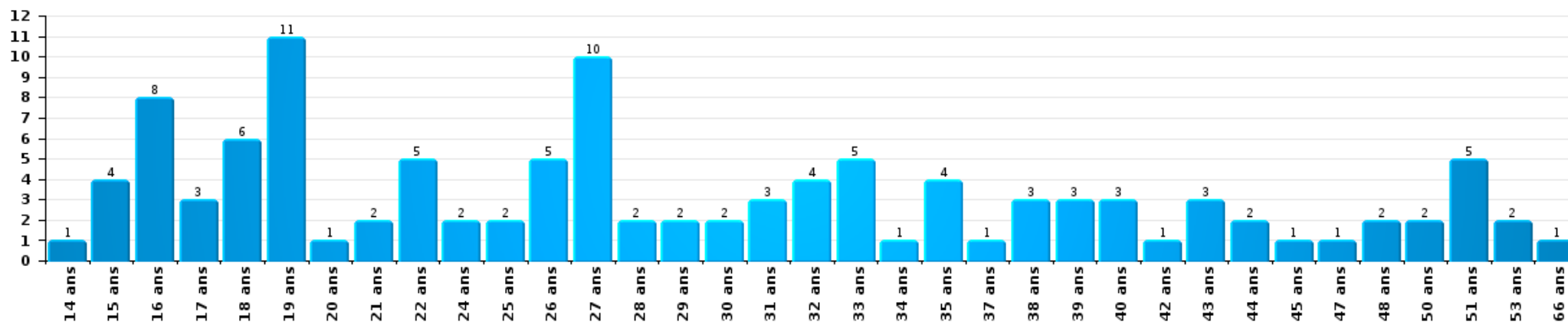
1) Lorsqu'un même suspect a commis plusieurs faits durant la période considérée, il est aussi comptabilisé plusieurs fois, qu'il ait le même âge ou non – 2) Les suspects au-dessous de 14 ans et à partir de 90 ans ne sont pas repris dans le tableau (voir également la note méthodologique)

### Liège

2023

#### Cambrilage dans bâtiment (total)

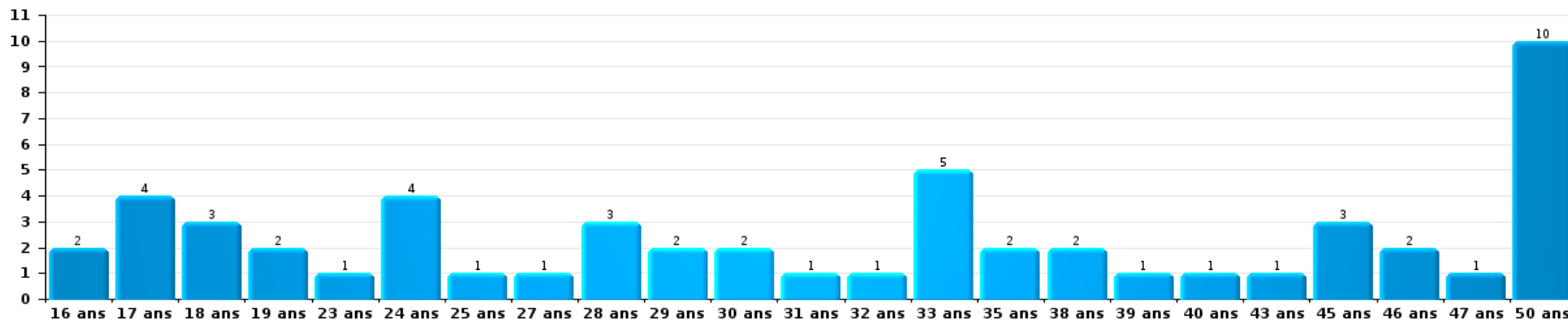
Nombre de suspects-fait par âge (chronologique)





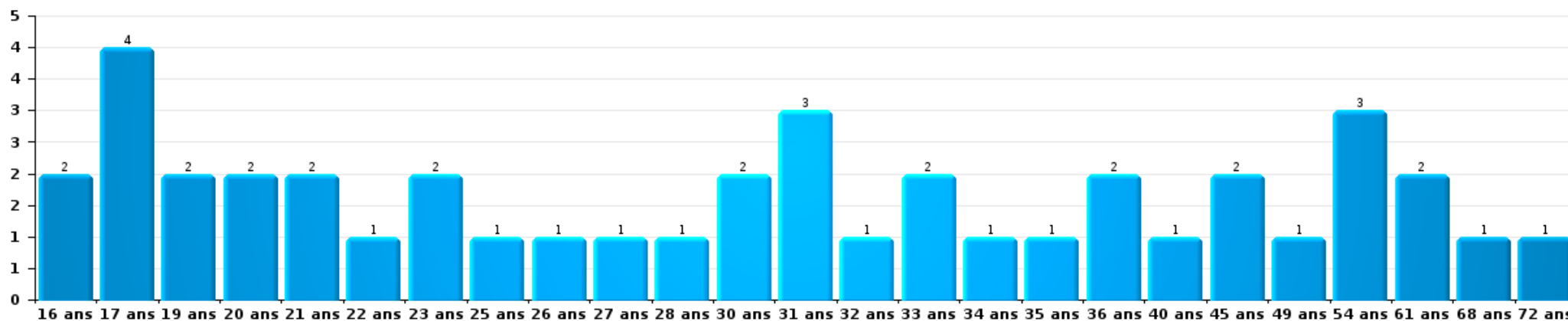
Vol dans ou sur un véhicule

Nombre de suspects-fait par âge (chronologique)



Dégradation de voiture

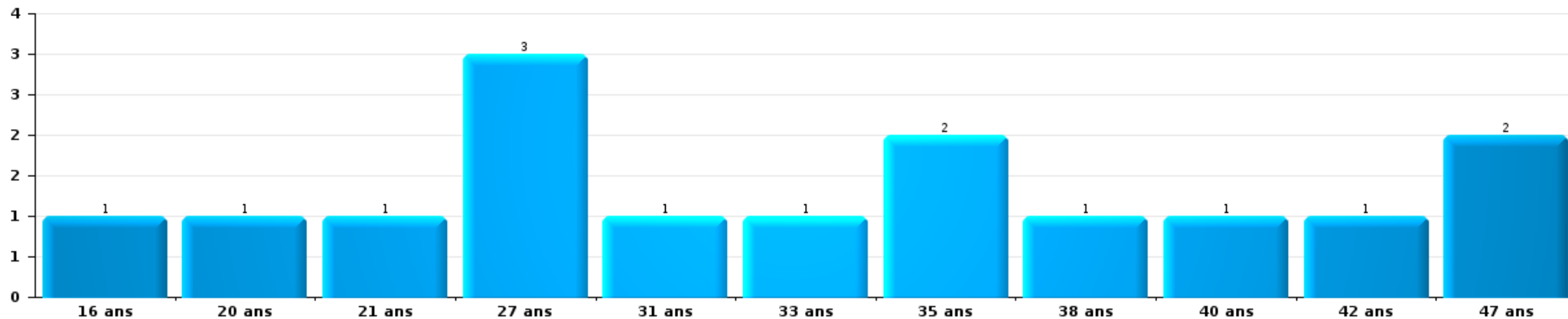
Nombre de suspects-fait par âge (chronologique)





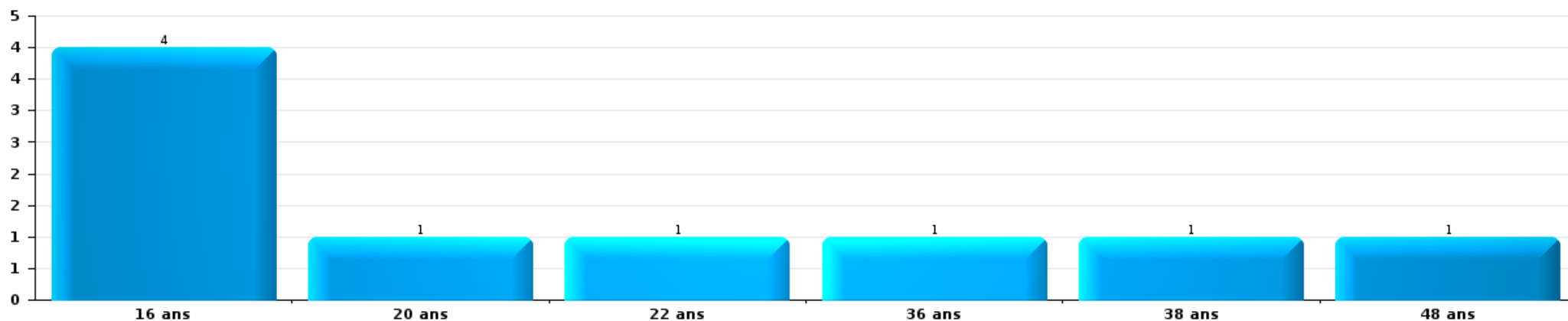
Vol de vélo

Nombre de suspects-fait par âge (chronologique)



Vol à la tire

Nombre de suspects-fait par âge (chronologique)



# ***STATISTIQUES POLICIERES DE CRIMINALITE***

---

***LIEU DE PERPETRATION: PROVINCE***

**Liège**

***ANNEXE I: DETAIL PAR CATEGORIE DE DELIT  
CODE PENAL***





Liège

Infraction Code pénal

Infr. contre l'intégrité physique

			2000	2013	2014	2015	2016	2017	2018	2019	2020	2021	2022	2023	
Assassinat	Parricide (assassinat)	Acc.			1										
		Tent.					1	1				1			
	Infanticide (assassinat)	Acc.	1			1									
		Tent.				1							1		
	Empoisonnement (assassinat)	Acc.				2					1		2	1	1
		Tent.		4	4	4	2	2	1	5	3	4	3		
	Suite à incendie volontaire / explosion	Acc.											1		
		Tent.	1								1			2	
	Autres	Acc.	15	5	6	6	4	7	7	4	2	5	3		
		Tent.	28	13	18	13	14	20	18	8	20	12	17		6
<b>Sous-total</b>			<b>45</b>	<b>22</b>	<b>29</b>	<b>24</b>	<b>23</b>	<b>30</b>	<b>27</b>	<b>19</b>	<b>25</b>	<b>26</b>	<b>26</b>	<b>7</b>	
Meurtre	Parricide (meurtre)	Acc.	2			3		1	1	1					
		Tent.	4		1	2	1	3	4	1	2	4	2	1	
	Infanticide (meurtre)	Acc.				1		2				1			
		Tent.		1	2			1				1		2	
	Empoisonnement (meurtre)	Acc.			1			1	2	1	2	4			
		Tent.	1	7	5		2	2	5		12	10	3	2	
	Meurtre pour faciliter le vol	Acc.			1		1		1					1	
		Tent.	1	1	2	3	3				1		3	1	
	Suite à incendie volontaire / explosion	Acc.	1												
		Tent.	1	1		1			1			2			
Non spécifié	Acc.	11	6	3	3	6	2	3	3	3	3	2	2		
	Tent.	8	2	6	1	5		2	1			1	1		
Autres	Acc.	3	13	8	15	14	17	21	10	16	19	16			
	Tent.	19	61	75	90	95	86	106	118	100	90	133			
<b>Sous-total</b>			<b>51</b>	<b>92</b>	<b>104</b>	<b>119</b>	<b>127</b>	<b>115</b>	<b>146</b>	<b>136</b>	<b>139</b>	<b>133</b>	<b>161</b>	<b>44</b>	
Torture et maltraitance	Torture	Acc.		3	1	2	3	7	13	7	2	8			
	Traitement inhumain	Acc.		16	22	19	26	17	22	15	8	23	15		
	Traitement dégradant	Acc.		16	26	23	20	26	35	24	26	22	25		
	Non spécifié	Acc.		2	2	3				1		1			
<b>Sous-total</b>				<b>37</b>	<b>51</b>	<b>47</b>	<b>49</b>	<b>50</b>	<b>70</b>	<b>47</b>	<b>36</b>	<b>54</b>	<b>40</b>	<b>6</b>	

FPF/DGR/DR1/BIPOL - Statistiques policières de criminalité (date de clôture: 22/09/2023)  
 Les données pour les années 2001 jusqu'à 2012 ne sont plus publiées mais restent disponibles sur demande auprès du service BIPOL.  
 Les données pour 2023 ne concernent que le 1er trimestre.



Infr. contre l'intégrité physique

			2000	2013	2014	2015	2016	2017	2018	2019	2020	2021	2022	2023	
<b>Coups et/ou blessures vol. en sphère familiale</b>	Entre partenaires ou ex-partenaires	Acc.	750	2.690	2.569	2.563	2.600	2.722	2.849	2.765	2.655	2.795	2.902	671	
		Tent.	4								2		1	1	
	Lors d'un différend familial en général	Acc.	1.257										1		
		Tent.	13												
	Par les parents envers un mineur	Acc.	99	241	298	280	292	327	354	363	320	336	333	77	
	Par les parents envers personne vulnérable	Acc.		2	6	3	6	9	4	5	6	5	7	1	
	Envers les parents	Acc.	88	277	275	234	277	255	306	257	258	268	310	85	
	Envers d'autres ascendants directs ou collatéraux	Acc.	23	88	118	101	89	101	108	124	113	98	87	26	
Tent.		1	1												
<b>Sous-total</b>			<b>2.235</b>	<b>3.299</b>	<b>3.266</b>	<b>3.181</b>	<b>3.264</b>	<b>3.414</b>	<b>3.621</b>	<b>3.516</b>	<b>3.352</b>	<b>3.504</b>	<b>3.640</b>	<b>860</b>	
<b>Coups et/ou blessures vol. hors sphère familiale</b>	Inc.		1												
		Bagarres (=coups réciproques)	Acc.	694	1.029	1.186	1.101	1.181	1.200	1.066	1.078	891	972	1.204	256
	Tent.		4			1									
		Coups envers fonctionnaire de police	Acc.	67	44	59	52	40	61	48	44	44	43	47	8
	Tent.		2	1	2			2							
		Envers un mineur par une pers. ayant autorité	Acc.	66	129	135	139	127	159	135	150	117	113	124	31
	Envers un mineur qualité de l'auteur inconnue	Acc.	179	261	253	210	261	285	309	348	243	273	296	74	
		Tent.									1				
	Envers pers. vulnérable par pers. ayant autorité	Acc.		8	7	7	8	13	9	9	5	13	10	4	
	Envers pers. vulnérable (qualité auteur inconnue)	Acc.	10	20	33	19	17	47	42	30	44	43	37	12	
	Envers un mineur par cohabitant sans rel. Autorité	Acc.										67	54	14	
	Envers un arbitre de manifestation sportive	Acc.			1	3	1	2	3	5		1	1	1	
	Coups envers personnel transport public	Acc.		35	22	20	15	17	16	34	14	10	23	6	
		Tent.			1										
	Coups envers personnel autre service public	Acc.		26	23	22	19	20	22	19	21	20	18	2	
		Tent.					1								
	Coups envers profession médicale	Acc.		15	25	19	24	23	32	26	18	28	31	6	
		Tent.												1	
	Coups envers personnel institut d'enseignement	Acc.		46	36	35	35	44	46	39	34	31	38	9	
		Tent.				1	1				1				
Coups envers gardien de prison/corps sécurité	Acc.			2	9	13	11	5	5	14	3	6	1		
	Tent.							1							
Non spécifié	Acc.	3.901	4.283	4.234	4.028	3.986	3.941	4.083	4.090	3.119	3.439	3.878	854		
	Tent.	71	6	13	7	9	10	8	4	5	2	3			
<b>Sous-total</b>			<b>4.995</b>	<b>5.903</b>	<b>6.032</b>	<b>5.673</b>	<b>5.738</b>	<b>5.835</b>	<b>5.825</b>	<b>5.882</b>	<b>4.570</b>	<b>5.058</b>	<b>5.770</b>	<b>1.279</b>	



**Infr. contre l'intégrité physique**

			2000	2013	2014	2015	2016	2017	2018	2019	2020	2021	2022	2023
<b>Mutilation génitale féminine</b>	Acc.									1		1		
	Sous-total									1		1		
<b>Abstention coupable</b>	Acc.	33		27	37	32	39	39	43	35	27	30	27	7
	Sous-total	33		27	37	32	39	39	43	35	27	30	27	7
<b>Autres infr. volontaires. c/ l'intégrité phys.</b>	Privation de soins à enfant ou personne vulnérable	Acc.	14	23	31	26	26	23	19	14	14	19	19	4
	Délaissement d'enfant ou personne vulnérable	Acc.	19	90	114	120	137	134	130	143	94	103	89	15
	Abandon d'enfant dans le besoin	Acc.	34	18	30	34	22	24	36	22	16	10	12	5
	Administration substances nuisibles	Acc.	6	7	8	11	11	16	19	17	15	15	55	11
		Tent.	1			1		1			2		1	
	Empoisonnement de denrées	Acc.	2	2	4	4	3	5	5	4	1	4	8	
		Tent.	1	1	1			1	1		1	1		
	Entrave méchante à la circulation	Acc.	60	108	158	152	157	173	204	223	244	288	287	72
		Tent.		1	2			3					1	1
	Voies de faits et violences légères	Acc.	257	378	385	338	241	239	287	261	230	217	219	57
Tent.		2		1										
	Sous-total	396	628	734	686	597	619	701	684	617	658	691	164	
<b>Infr. involontaires contre l'intégrité physique</b>	Homicides involontaires	Acc.		2	2	3	3	3	1	4	5	3	4	2
		Tent.	1	1										
	Coups et/ou blessures involontaires	Acc.	375	129	132	99	107	107	109	89	71	83	76	14
		Tent.	3											
	Administration involontaire substances nuisibles	Acc.	2		2		1	2		1	1		2	
	Abstention d'entretien enfant/personne vulnérable	Acc.	8	17	18	30	22	21	17	31	9	4	13	6
	Causer un accident de chemin de fer	Acc.	1											
	Morsure de chien	Acc.	39	116	112	103	127	139	140	125	129	140	133	26
	Non spécifié	Acc.	36	1		3	1		1					
		Tent.	1					1						
	Sous-total	466	266	266	238	261	273	268	250	215	230	228	48	
	Total	8.221	10.274	10.519	10.000	10.098	10.375	10.701	10.570	8.981	9.694	10.583	2.415	

FPF/DGR/DR/BIPOL - Statistiques policières de criminalité (date de clôture: 22/09/2023)  
 Les données pour les années 2001 jusqu'à 2012 ne sont plus publiées mais restent disponibles sur demande auprès du service BIPOL.  
 Les données pour 2023 ne concernent que le 1er trimestre.



Infr. contre la liberté individuelle

			2000	2013	2014	2015	2016	2017	2018	2019	2020	2021	2022	2023	
Prise d'otages		Acc.	12	8	1	5	8	6		2		1	3		
		Tent.	1				1								
		Sous-total	13	8	1	5	8	7		2		1	3		
Enlèvement de mineur ou personne vulnérable	Enlèvement parental	Acc.	2	16	18	15	24	25	20	28	15	11	24	4	
		Tent.		1	5	4	2	7	4	4	1	3	2	1	
	Autre enlèvement	Acc.	37	10	10	16	20	17	11	18	8	8	8	1	
		Tent.	9	14	17	16	17	20	20	20	28	29	21	8	
	Sous-total	48	41	50	51	63	69	55	70	52	51	55	14		
Détenion par un particulier		Acc.	65	92	91	107	109	125	117	105	106	112	107	15	
		Tent.	6	1	3	2	2	3	2	2	7	5	3	1	
		Sous-total	71	93	94	109	111	128	119	107	113	117	110	16	
Total			132	142	145	165	182	204	174	179	165	169	168	30	



Infr. contre les moeurs

			2000	2013	2014	2015	2016	2017	2018	2019	2020	2021	2022	2023
Viol ayant causé la mort	Victime 10a - 14a	Acc.							1					
	Victime 16a - 18a	Acc.								1				
		Sous-total							1	1				
Viol n'ayant pas causé la mort	Victime < 10a	Acc.	82	68	67	63	56	72	79	63	71	47	24	
		Tent.		1	1	2	2	1	1	1	1	3	3	
	Victime 10a - 14a	Acc.	44	72	60	56	52	53	59	54	57	54	24	
		Tent.	3	7	1	2	2	1	2	2	2	4	1	
	Victime 14a - 16a	Acc.	37	49	42	57	42	57	52	48	55	49	21	
		Tent.	3	1		3	3	1	3	1	1	2	2	
	Victime 16a - 18a	Acc.	22	26	27	38	27	33	43	45	30	45	16	
		Tent.	3	1	2	1	1	1		2	2	1	1	
	Victime majeure	Acc.	107	174	159	174	192	201	230	264	237	275	117	1
		Tent.	14	21	24	24	25	22	31	23	18	21	9	1
	Victime âge inconnu	Acc.	4	2		2	1	3	2	3	5	3	2	
		Tent.								1				
	Sous-total	319	422	383	422	403	445	502	507	483	501	216	2	
Viol avec conséquence inconnue		Acc.	37	10	10	6	4	5	10	6	9	5	3	2
		Tent.	3	1					1			1	1	
		Sous-total	40	11	10	6	4	5	11	6	9	6	4	2
Viol n'ayant pas causé la mort (nvCPS)	Victime < 16a	Acc.								4	5	8	116	31
		Tent.											6	3
	Victime 16a - 18a	Acc.								1	1	3	34	9
		Tent.											1	3
	Victime majeure	Acc.								1	3	13	138	60
		Tent.										1	15	6
	Sous-total								6	9	25	310	112	
Attentat à la pudeur ayant causé la mort	Victime < 16a	Acc.	1											
		Sous-total	1											



Infr. contre les mœurs

			2000	2013	2014	2015	2016	2017	2018	2019	2020	2021	2022	2023	
Attentat à la pudeur avec violence / menace	Victime < 16a	Acc.	40	50	36	57	61	64	68	68	75	75	29		
		Tent.					2	2	4						
	Victime 16a - 18a	Acc.	8	10	14	10	27	18	15	13	10	17	7		
		Tent.		1	1		1		1			1			
	Victime majeure	Acc.	51	79	64	71	100	95	117	96	98	115	42	1	
		Tent.			1			2	3		3	1	1		
<b>Sous-total</b>			<b>99</b>	<b>140</b>	<b>116</b>	<b>138</b>	<b>189</b>	<b>181</b>	<b>206</b>	<b>181</b>	<b>186</b>	<b>209</b>	<b>79</b>	<b>1</b>	
Attentat à la pudeur sans violence / menace	Victime < 16a	Acc.	157	179	186	157	193	149	167	182	201	177	67		
		Tent.	2	2	2	1	3	5	2	6					
	Victime 16a - 18a	Acc.	18	30	18	24	23	21	23	32	38	27	16		
		Tent.		1						1					
	Victime âge inconnu	Acc.	27	36	33	34	41	27	40	48	24	62	19		
		Tent.	1						2						
<b>Sous-total</b>			<b>205</b>	<b>248</b>	<b>239</b>	<b>216</b>	<b>260</b>	<b>202</b>	<b>234</b>	<b>269</b>	<b>263</b>	<b>266</b>	<b>102</b>		
Attentat à la pudeur non spécifié	Acc.		24	9	3	2	4	7	4	4	4	1	2		
	Tent.		2												
	<b>Sous-total</b>			<b>26</b>	<b>9</b>	<b>3</b>	<b>2</b>	<b>4</b>	<b>7</b>	<b>4</b>	<b>4</b>	<b>4</b>	<b>1</b>	<b>2</b>	
Atteinte intégrité sexuelle sans mort (nvCPS)	Victime < 16a	Acc.								4	9	7	146	59	
		Tent.											1		
	Victime 16a - 18a	Acc.										1	4	31	17
		Tent.												1	
	Victime majeure	Acc.										1	6	94	45
		Tent.												3	3
<b>Sous-total</b>										<b>4</b>	<b>11</b>	<b>17</b>	<b>276</b>	<b>124</b>	
Atteinte intégrité sex.-indéterminé (nvCPS)	Acc.											2	1		
	<b>Sous-total</b>											<b>2</b>	<b>1</b>		
Pornographie enfantine	Détection	Acc.	15	46	26	35	55	36	40	45	53	43	31		
		Tent.		2										1	
	Distribution	Acc.	5	54	49	62	76	126	121	142	120	164	25		
		Tent.					1								
	Accès pornographie enfantine via technologie	Acc.				4	13	22	11	5	9	5	4		
	Non spécifié	Acc.		15	11	8	7	4		2	1	2	1		
<b>Sous-total</b>			<b>20</b>	<b>117</b>	<b>86</b>	<b>109</b>	<b>152</b>	<b>188</b>	<b>172</b>	<b>194</b>	<b>183</b>	<b>214</b>	<b>62</b>		



**Infr. contre les moeurs**

			2000	2013	2014	2015	2016	2017	2018	2019	2020	2021	2022	2023
Pornographie	Acc.	3	5	4	5	2	7			2	4	10	2	
	Sous-total	3	5	4	5	2	7			2	4	10	2	
Incitation à la débauche	Victime mineure	Acc.	19	19	24	45	41	23	40	33	65	53	27	
		Tent.		1	1	1		1	2	1		1		
	Victime majeure	Acc.	5	57	11	48	33	15	26	11	13	5	2	
		Tent.			1									
	Age victime inconnu	Acc.	3	29	16	6	5	2	2		6	2	1	
		Tent.						1						
	Publicité par ICT pour débauche	Acc.	1	2	1	1	1		1	4		1		
		Tent.	1											
	Autre publicité pour débauche	Acc.	1	4	2	3	4	1	2	3	4	4	4	
		Tent.												
	Non spécifié	Acc.	196	2	2	1	1	1			1			
		Tent.	2								1			
		Sous-total	228	114	58	105	85	44	73	54	88	66	34	
	Exploitation de la débauche d'autrui	Victime mineure	Acc.	6	7	4	7	2	2	7	6	15	15	8
Tent.						1					2			
Victime majeure		Acc.	32	26	23	8	13	23	20	19	25	25	14	
		Tent.				1								
Age victime non spécifié		Acc.	5	4	1	3	7	1	5		3			
		Tent.												
Age victime inconnu		Acc.	42	4	4	2	1	2	3	3	8	6	5	
		Tent.	3				1							
		Sous-total	88	41	32	22	24	28	35	28	53	46	27	
Outrage public aux bonnes moeurs		Actions (exhibitionnisme, etc.)	Acc.	125	116	166	123	146	118	127	136	169	173	146
	Tent.							1	1				1	
	Ecrits, images, objets	Acc.	128	19	79	70	58	36	48	34	29	32	11	
		Tent.				1				1				
	Obscénités en public	Acc.	1	3	1	2	5	1	3	3	1	7	3	
		Tent.												
	Publicité pour avortement	Acc.		1	1									
		Tent.												
	Exhibitionnisme (nvCPS)	Acc.												12
		Tent.												1
Contenu pornographique extrême ou violent (nvCPS)	Acc.												3	
	Tent.												5	
Non spécifié	Acc.	18	2	5	1	1	1	2		2	2	4		
	Tent.													
	Sous-total	272	141	252	197	210	157	181	174	201	214	180	33	
Infract. par délinquant sexuel à décision Justice	Acc.											2		
	Sous-total											2		

PFPI/DGR/DR/BIPOL - Statistiques policières de criminalité (date de clôture: 22/09/2023)  
 Les données pour les années 2001 jusqu'à 2012 ne sont plus publiées mais restent disponibles sur demande auprès du service BIPOL.  
 Les données pour 2023 ne concernent que le 1er trimestre.



**Infr. contre les mœurs**

			2000	2013	2014	2015	2016	2017	2018	2019	2020	2021	2022	2023
Voyeurisme	Observation/enregistrement de nudité ou intimité	Acc.	4	12	9	16	28	28	34	38	45	46	30	
		Tent.							1				1	
	Diffusion enregistrement nudité ou intimité	Acc.				1	16	82	59	86	105	101	55	
		Tent.							1	1	4	1	2	
	Non spécifié	Acc.									1			
		Sous-total	4	12	9	17	44	110	95	125	155	149	87	
Voyeurisme direct (nvCPS)	Victime < 16a	Acc.											5	2
		Tent.												
	Victime 16a - 18a	Acc.											1	
		Tent.												
Victime majeure	Acc.											6	1	
	Tent.													
		Sous-total										12	3	
Voyeurisme via moyen technique ou autre (nvCPS)	Victime < 16a	Acc.											3	3
		Tent.											1	
	Victime 16a - 18a	Acc.											1	
		Tent.												
Victime majeure	Acc.									1	1	20	4	
	Tent.													
		Sous-total								1	1	25	7	
Diffusion de contenu à caractère sexuel (nvCPS)	Victime < 16a	Acc.											9	7
		Tent.												1
	Victime 16a - 18a	Acc.											4	1
		Tent.												
Victime majeure	Acc.									1		12	7	
	Tent.													
		Sous-total								1		25	16	
Diffusion contenu sex. but méchant/lucrat. (nvCPS)	Victime < 16a	Acc.											16	9
		Tent.												
	Victime 16a - 18a	Acc.											6	3
		Tent.												
Victime majeure	Acc.											28	13	
	Tent.											2		
		Sous-total										52	25	
Diffusion contenu caract. sex.-indéterminé (nvCPS)	Acc.												2	
	Sous-total												2	
Avortement sans permission de la femme	Faire avorter à dessein sans consentement	Acc.										1		
	Non spécifié	Acc.			1									
	Sous-total			1								1		
Grooming (contact par ICT avec mineur < 16 ans)	Acc.				3	6	7	14	10	8	7	7		
	Tent.					1		1		1				
	Sous-total				3	7	7	15	10	9	7	7		





Infr. contre les mœurs

			2000	2013	2014	2015	2016	2017	2018	2019	2020	2021	2022	2023
Grooming offline - sans ICT (nvCPS)	Victime < 16a	Acc.											3	2
	Victime 16a - 18a	Acc.											1	1
		Sous-total											4	3
Grooming online - avec ICT (nvCPS)	Victime < 16a	Acc.											12	3
	Victime 16a - 18a	Acc.											2	
		Sous-total											14	3
Exploitation sexuelle mineurs-prostitution (nvCPS)	Incitation à la débauche/prostit. (nvCPS)	Acc.										1	9	8
		Tent.												2
	Tenue d'une maison de débauche/prostit. (nvCPS)	Acc.												1
	Mise à disposition local débauche/prostit. (nvCPS)	Acc.											1	
	Exploitation de la débauche/prostit. (nvCPS)	Acc.												1
	Obtention de la débauche/prostit. (nvCPS)	Acc.											1	
	Sous-total											1	11	12
Images d'abus sexuels de mineurs (nvCPS)	Production/diffusion images abus sexuels (nvCPS)	Acc.									2	1	47	22
	Détention/acquisition images abus sexuels (nvCPS)	Acc.									1	3	10	5
	Accès à images abus sexuels de mineurs (nvCPS)	Acc.										1	2	
	Images abus sexuels de mineurs-indéterminé (nvCPS)	Acc.										2	1	
	Sous-total										3	7	60	27
Abus de la prostitution - personne majeure (nvCPS)		Acc.											1	9
		Sous-total											1	9
		Total	1.305	1.260	1.193	1.242	1.384	1.381	1.529	1.565	1.663	1.745	1.595	379

FPF/DGR/DR/BIPOL - Statistiques policières de criminalité (date de clôture: 22/09/2023)  
 Les données pour les années 2001 jusqu'à 2012 ne sont plus publiées mais restent disponibles sur demande auprès du service BIPOL.  
 Les données pour 2023 ne concernent que le 1er trimestre.



Infr. contre autres valeurs morales et sentiments

			2000	2013	2014	2015	2016	2017	2018	2019	2020	2021	2022	2023	
Harcèlement	Harcèlement par téléphone (OLD)	Acc.	309												
		Tent.	2												
		Acc.	269	3.356	3.455	3.313	3.204	3.245	3.665	3.836	3.609	4.220	4.338		1.101
		Tent.	2	1				2	3		2				
		Sous-total	582	3.357	3.455	3.313	3.204	3.247	3.668	3.836	3.611	4.220	4.338	1.101	
Violation de sépulture		Acc.	5	4	5	8	3	3	5	4	5	6	2	2	
		Sous-total	5	4	5	8	3	3	5	4	5	6	2	2	
Violation du secret professionnel		Acc.	16	14	35	28	25	23	25	20	16	14	17	3	
		Sous-total	16	14	35	28	25	23	25	20	16	14	17	3	
Atteinte à l'honneur	Calomnie et diffamation	Acc.	474	654	623	681	614	597	623	654	640	651	624	150	
		Tent.	6												
	Déclaration calomnieuse	Acc.	20	38	39	36	41	37	33	34	42	28	36	9	
		Acc.	52	33	45	33	45	39	39	28	16	29	24	9	
	Imputation calomnieuse	Tent.	1												
		Acc.	26	25	24	18	31	24	23	34	28	23	16	5	
	Divulgation méchante	Tent.	1							1					
		Acc.	109	532	582	559	476	363	392	345	315	308	283	71	
	Injures (Délit)	Tent.							1						
		Acc.	14	8	6	5	6	3	3		3	1	1		
Non spécifié	Tent.	9													
	Sous-total	712	1.290	1.319	1.332	1.213	1.064	1.113	1.096	1.044	1.040	984	244		
Vie privée	Intrusion de nuit	Acc.	11	4			3	1	1						
		Tent.	2												
	Violation de domicile par un particulier	Acc.	390	308	275	285	326	279	257	253	252	254	288	67	
		Tent.	13	5	2	3	2	2	3	1	2	5	1	1	
	Violation du secret des lettres	Acc.	32	33	24	33	32	33	32	23	14	18	34	6	
		Tent.	1												
		Sous-total	449	350	301	321	363	315	293	277	268	277	323	74	
Libre exercice des cultes		Acc.	4	1	1		1	1	1	1		3		1	
		Sous-total	4	1	1		1	1	1	1		3		1	
Tapage nocturne		Acc.	355	422	472	349	347	694	500	428	411	378	420	107	
		Sous-total	355	422	472	349	347	694	500	428	411	378	420	107	



**Infr. contre autres valeurs morales et sentiments**

			2000	2013	2014	2015	2016	2017	2018	2019	2020	2021	2022	2023
Abus d'informations issues d'un dossier pénal	Acc.							1	1	1	1	1	1	
	Sous-total							1	1	1	1	1	1	
Violation de communication par particulier	Acc.		1	4	3	6	3	1	3	5	3	4	1	
	Sous-total		1	4	3	6	3	1	3	5	3	4	1	
Abus faiblesses de personnes	Acc.			11	36	37	24	30	31	51	38	31	43	10
	Tent.					1	1	2			1			
	Sous-total			11	36	38	25	32	31	51	39	31	43	10
Vie privée mineur: publication débats Justice	Acc.						1	1	1	1	1			
	Sous-total						1	1	1	1	1			
Vie privée mineur: publication de l'identité	Acc.									1		1		
	Sous-total									1		1		
Vie privée mœurs: publication identité victime	Acc.					1	2	1	5	3	5	8	7	4
	Sous-total					1	2	1	5	3	5	8	7	4
Cyberlokkig (leurre de mineur par ICT)	Acc.			2	4	10	31	2	5	5	4	2	4	1
	Sous-total			2	4	10	31	2	5	5	4	2	4	1
Attirer ou utiliser mineur ou personne vulnérable	Acc.						6	3	1		2	1	2	1
	Tent.								1		2			
	Sous-total						6	3	2		4	1	2	1
Occupation bien d'autrui (squatter)	Pénétrer / occuper / séjourner (bien non habité)	Acc.							15	19	18	24	20	8
	Pénétrer / occuper / séjourner (bien habité)	Acc.								1	5	9	7	2
	Sous-total								15	20	23	33	27	10
<b>Total</b>			<b>2.124</b>	<b>5.455</b>	<b>5.631</b>	<b>5.406</b>	<b>5.224</b>	<b>5.388</b>	<b>5.668</b>	<b>5.749</b>	<b>5.435</b>	<b>6.019</b>	<b>6.169</b>	<b>1.558</b>



Infr. relative au statut juridique de l'enfant

			2000	2013	2014	2015	2016	2017	2018	2019	2020	2021	2022	2023
<b>Non-représentation d'enfants</b>	<b>Par les parents</b>	<b>Acc.</b>	655	977	1.096	1.060	906	841	917	755	751	783	735	162
		<b>Tent.</b>	1	1										
	<b>Par une personne qui en a la charge</b>	<b>Acc.</b>		72	93	77	64	43	29	44	29	34	34	6
		<b>Sous-total</b>		656	1.050	1.189	1.137	970	884	946	799	780	817	769
<b>Suppression d'un enfant</b>	<b>Acc.</b>				2									
	<b>Sous-total</b>				2									
<b>Non-déclaration de naissance</b>	<b>Acc.</b>			1			2	2				1	1	
	<b>Sous-total</b>			1			2	2				1	1	
<b>Non spécifié</b>	<b>Acc.</b>		4	4	2	1		3		2		1		
	<b>Sous-total</b>		4	4	2	1		3		2		1		
<b>Total</b>			<b>660</b>	<b>1.055</b>	<b>1.193</b>	<b>1.138</b>	<b>972</b>	<b>889</b>	<b>946</b>	<b>801</b>	<b>780</b>	<b>819</b>	<b>770</b>	<b>168</b>



**Vol et extorsion**

			2000	2013	2014	2015	2016	2017	2018	2019	2020	2021	2022	2023
Vol avec circ. aggr.	Avec violence	Acc.	2.155	1.403	1.271	1.279	1.353	1.164	1.224	1.310	792	978	912	223
		Tent.	311	160	155	164	140	147	137	117	117	94	86	26
	Sans violence	Acc.	22.008	15.856	14.500	12.223	11.900	10.613	11.286	10.868	6.977	7.495	8.152	1.723
		Tent.	8.949	7.510	6.996	5.523	5.121	4.997	5.325	5.078	3.530	3.801	3.683	801
<b>Sous-total</b>			<b>33.423</b>	<b>24.929</b>	<b>22.922</b>	<b>19.189</b>	<b>18.535</b>	<b>16.914</b>	<b>17.982</b>	<b>17.393</b>	<b>11.416</b>	<b>12.368</b>	<b>12.833</b>	<b>2.773</b>
Vol sans circ. aggr.	Avec violence	Acc.	749	1.082	1.153	1.157	969	726	672	742	428	510	512	117
		Tent.	80	79	73	88	79	61	46	58	28	41	33	9
	Sans violence, Vol à la tire	Acc.	3.947	2.857	2.474	2.385	2.362	2.406	2.481	3.099	1.793	2.709	2.762	664
		Tent.	18	10	11	7	9	14	13	17	12	25	9	1
	Sans violence, Vol d'usage	Acc.	74	60	48	56	47	54	57	47	40	43	40	9
		Tent.	2	1			1				1			
	Sans violence, Vol domestique	Acc.	288	331	266	250	227	236	224	211	191	178	206	47
		Tent.	2	4	2	1	1	1		2	2	2	3	
	Sans violence	Inc.	4											
		Acc.	18.679	16.134	15.963	15.153	14.250	13.404	14.662	14.720	10.669	12.239	13.339	3.113
		Tent.	447	261	272	252	226	248	282	293	242	285	262	71
	<b>Sous-total</b>			<b>24.290</b>	<b>20.819</b>	<b>20.262</b>	<b>19.349</b>	<b>18.171</b>	<b>17.150</b>	<b>18.437</b>	<b>19.189</b>	<b>13.406</b>	<b>16.032</b>	<b>17.166</b>
Vol non spécifié	Acc.	5.966	180	176	128	155	158	161	169	138	148	225	35	
		1.567	4	2	2	1	3	2	2		4	6	1	
	<b>Sous-total</b>	<b>7.533</b>	<b>184</b>	<b>178</b>	<b>130</b>	<b>156</b>	<b>161</b>	<b>163</b>	<b>171</b>	<b>138</b>	<b>152</b>	<b>231</b>	<b>36</b>	
Extorsion	Acc.	195	249	254	282	234	306	235	220	167	171	200	50	
		88	149	134	138	123	137	127	134	128	127	105	28	
	<b>Sous-total</b>	<b>283</b>	<b>398</b>	<b>388</b>	<b>420</b>	<b>357</b>	<b>443</b>	<b>362</b>	<b>354</b>	<b>295</b>	<b>298</b>	<b>305</b>	<b>78</b>	
Fabrication de fausses clefs	Acc.	13	1	9		3	2	2		1		2	1	
		1												
	<b>Sous-total</b>	<b>14</b>	<b>1</b>	<b>9</b>	<b>3</b>	<b>2</b>	<b>2</b>	<b>2</b>	<b>1</b>	<b>1</b>	<b>2</b>	<b>2</b>	<b>1</b>	
Maraudage	Acc.	11												
		2												
	<b>Sous-total</b>	<b>13</b>												
<b>Total</b>			<b>65.556</b>	<b>46.331</b>	<b>43.759</b>	<b>39.088</b>	<b>37.222</b>	<b>34.670</b>	<b>36.946</b>	<b>37.107</b>	<b>25.256</b>	<b>28.850</b>	<b>30.537</b>	<b>6.919</b>



**Fraude**

			2000	2013	2014	2015	2016	2017	2018	2019	2020	2021	2022	2023	
Blanchiment d'argent		Acc.	15	96	76	40	46	34	45	85	182	217	145	46	
		Tent.	1	2		3		1		1	2	2			
		<b>Sous-total</b>	<b>16</b>	<b>98</b>	<b>76</b>	<b>43</b>	<b>46</b>	<b>35</b>	<b>45</b>	<b>86</b>	<b>184</b>	<b>219</b>	<b>145</b>	<b>46</b>	
Recel	Recel simple	Acc.	277	389	333	305	333	266	272	325	341	336	332	74	
		Tent.	2		2	1							1		
	Recel qualifié	Acc.	110	96	74	78	75	66	38	47	39	31	41	9	
		Tent.							2	2					
	Non spécifié	Acc.	116	16	9	24	13	5	9	3	3	3	3	1	
		Tent.	15			1									
	<b>Sous-total</b>	<b>520</b>	<b>501</b>	<b>418</b>	<b>410</b>	<b>422</b>	<b>337</b>	<b>321</b>	<b>377</b>	<b>383</b>	<b>371</b>	<b>374</b>	<b>83</b>		
	Grivèlerie	Carburant / lubrifiant	Acc.	595	194	90	46	43	44	39	25	11	23	20	3
			Tent.	1			1								
Boissons et aliments		Acc.	37	42	36	31	57	48	56	30	22	18	37	8	
		Tent.						2							
Voiture de location		Acc.	43	47	50	52	44	53	55	37	22	23	19		
Logements		Acc.	13	12	9	11	6	10	11	10	4	4	5	1	
Non spécifié		Acc.	48	4	1										
<b>Sous-total</b>		<b>737</b>	<b>299</b>	<b>186</b>	<b>141</b>	<b>150</b>	<b>157</b>	<b>161</b>	<b>102</b>	<b>59</b>	<b>68</b>	<b>81</b>	<b>12</b>		
Corruption privée		Acc.		3	2		2		2	7		2	1		
		Tent.				1									
		<b>Sous-total</b>		<b>3</b>	<b>2</b>	<b>1</b>	<b>2</b>		<b>2</b>	<b>7</b>		<b>2</b>	<b>1</b>		
Détournement et destruction frauduleuse	Cel frauduleux	Acc.	2.294	368	353	377	385	277	357	361	332	330	341	83	
		Tent.	7	1											
	D'argent, de papiers, etc.	Acc.	31	31	35	36	33	17	22	22	16	20	17	2	
		Acc.	1	2	2	1		1							
	De pièces judiciaires	Tent.	1												
		Acc.	23	17	13	13	12	12	16	21	13	15	13	1	
	D'objets saisis	Tent.				1							1		
		Acc.	7	3	3	1		1	2	1	1	1	1	1	
	De biens mobiliers des époux	Acc.	6	6	9	11	5	7	3	11	7	11	7	1	
	D'héritage	Acc.	178	16	21	18	17	15	13	12	7	18	8	4	
<b>Sous-total</b>	<b>2.548</b>	<b>444</b>	<b>436</b>	<b>458</b>	<b>452</b>	<b>330</b>	<b>413</b>	<b>428</b>	<b>376</b>	<b>395</b>	<b>387</b>	<b>92</b>			

FPF/DGR/DR/BIPOL - Statistiques policières de criminalité (date de clôture: 22/09/2023)  
 Les données pour les années 2001 jusqu'à 2012 ne sont plus publiées mais restent disponibles sur demande auprès du service BIPOL.  
 Les données pour 2023 ne concernent que le 1er trimestre.



**Fraude**

			2000	2013	2014	2015	2016	2017	2018	2019	2020	2021	2022	2023	
Escoquerie	Fraude par internet	Acc.		668	832	832	754	952	1.160	1.512	2.098	2.768	3.847	922	
		Tent.		202	220	284	214	276	297	338	332	311	257	51	
	Escoquerie sans internet	Acc.	5	827	665	687	717	781	896	781	591	575	779	164	
		Tent.		156	126	108	117	207	136	152	82	95	90	26	
	Non spécifié	Acc.	792												
		Tent.	178												
	<b>Sous-total</b>			<b>975</b>	<b>1.853</b>	<b>1.843</b>	<b>1.911</b>	<b>1.802</b>	<b>2.216</b>	<b>2.489</b>	<b>2.783</b>	<b>3.103</b>	<b>3.749</b>	<b>4.973</b>	<b>1.163</b>
	Tromperie	Marchandises vendues / travail fourni	Acc.	34	29	34	59	42	54	48	20	19	24	11	6
Tent.			4	2	2	1		15	7	1	3	3		1	
Monnaies		Acc.	17	37	36	42	67	47	42	8	11	3	3		
		Tent.	2	5	6	10	9	23	17	1					
Denrées alimentaires falsifiées		Acc.	1			1				1					
Endossement frauduleux d'effets de commerce		Acc.		1	1										
Endossement frauduleux de factures		Acc.	1	1	1	1	3	8	2		1	1		1	
		Tent.					3		1					2	
Faux poids, mesures et instruments de pesage		Acc.	1												
Non spécifié		Acc.	3					1							
<b>Sous-total</b>			<b>63</b>	<b>75</b>	<b>80</b>	<b>114</b>	<b>124</b>	<b>148</b>	<b>117</b>	<b>31</b>	<b>34</b>	<b>31</b>	<b>16</b>	<b>8</b>	
Abus de confiance et infr. apparentées	Abus de confiance	Acc.	952	1.089	1.024	1.060	917	904	971	930	839	855	973	227	
		Tent.	15	6	1	2	4	3	4	5	2	3	1		
	Abus des faiblesses	Acc.	20	81	77	83	98	111	123	109	89	114	118	40	
		Tent.					2	1	1	2		1			
<b>Sous-total</b>			<b>987</b>	<b>1.176</b>	<b>1.102</b>	<b>1.145</b>	<b>1.021</b>	<b>1.019</b>	<b>1.099</b>	<b>1.046</b>	<b>930</b>	<b>973</b>	<b>1.092</b>	<b>267</b>	
Abus de biens sociaux	Par des sociétés	Acc.			4	4	7	6	5	16	10	7	6	1	
	Par des A.S.B.L.	Acc.		5	8	5	6	10	2	9	3	1	2		
	Non spécifié	Acc.		11	8	5	6	2	7	5	5	4	3		
	Autres	Acc.	3	13	2	12	12	14	11	25	6	7	7	2	
<b>Sous-total</b>			<b>3</b>	<b>29</b>	<b>22</b>	<b>26</b>	<b>31</b>	<b>32</b>	<b>25</b>	<b>55</b>	<b>24</b>	<b>19</b>	<b>18</b>	<b>3</b>	
Infr. liées à l'insolvabilité	Par le curateur	Acc.							1						
	Par des tiers	Acc.		2					1	1	2				
	Par le débiteur	Acc.		13	10	6	7	5	9	13	7	3	1	2	
	Non spécifié	Acc.	18	70	70	55	60	58	49	64	23	18	9	1	
		Tent.	1										1		
<b>Sous-total</b>			<b>19</b>	<b>85</b>	<b>80</b>	<b>61</b>	<b>67</b>	<b>63</b>	<b>60</b>	<b>78</b>	<b>32</b>	<b>22</b>	<b>10</b>	<b>3</b>	



**Fraude**

			2000	2013	2014	2015	2016	2017	2018	2019	2020	2021	2022	2023
Insolvabilité frauduleuse	Acc.		1	7	8	7	10	7	3	8	7	7	4	2
	Sous-total		1	7	8	7	10	7	3	8	7	7	4	2
Chèques sans provision	Acc.		294	10	2	1	4	1	1	1				
	Tent.		17											
	Sous-total		311	10	2	1	4	1	1	1				
		Total	6.180	4.580	4.255	4.318	4.131	4.345	4.736	5.002	5.132	5.856	7.101	1.679

FPF/DGR/DR/BIPOL - Statistiques policières de criminalité (date de clôture: 22/09/2023)  
 Les données pour les années 2001 jusqu'à 2012 ne sont plus publiées mais restent disponibles sur demande auprès du service BIPOL.  
 Les données pour 2023 ne concernent que le 1er trimestre.





Dégradation de la propriété

			2000	2013	2014	2015	2016	2017	2018	2019	2020	2021	2022	2023	
<b>Incendie volontaire</b>	Dans lieu habité (de jour)	Acc.	28	34	29	36	32	33	38	29	30	21	34	3	
		Tent.	4		5	2	2	1	4	2			3		
	Dans lieu habité (de nuit)	Acc.	43	66	68	60	42	37	60	42	47	47	42	13	
		Tent.	10	8	10	2	3	5	3	8	4	5	2	1	
	Dans lieu habité (moment indéterminé)	Acc.	3	3	5	2	4	2		2	3	5			
		Tent.	1			1		2	1		3	1	1		
	Dans un autre lieu (de jour)	Acc.	114	120	119	97	92	139	106	79	91	66	110	20	
		Tent.	1	3	2	1	2	2	2	1	2	2		1	
	Dans un autre lieu (de nuit)	Acc.	245	320	355	270	283	319	285	282	357	246	230	71	
		Tent.	3	7	7	8	8	10	9	11	11	3	7		
	Dans un autre lieu (moment indéterminé)	Acc.	42	42	41	28	30	27	21	26	26	10	11	4	
		Tent.	7	2	4	2	2	3	4	1	3	1		1	
	Non spécifié	Acc.	61	6	2		1	1	1	2	1	3		1	
		Tent.	3		1										
<b>Sous-total</b>			<b>565</b>	<b>611</b>	<b>648</b>	<b>509</b>	<b>501</b>	<b>581</b>	<b>534</b>	<b>485</b>	<b>578</b>	<b>410</b>	<b>440</b>	<b>115</b>	
<b>Destruction par explosion volontaire</b>	Dans lieu habité (de jour)	Acc.			1			1				1			
		Tent.		2					1					1	1
	Dans lieu habité (de nuit)	Acc.	2	1			3		2	1					
		Tent.	1				2								
	Dans lieu habité (moment indéterminé)	Acc.	1												
		Tent.	1												
	Dans un autre lieu (de jour)	Acc.	1		1		2	4							
		Tent.			1								1		
	Dans un autre lieu (de nuit)	Acc.	3	4	4	1	2		1	3			1		
		Tent.													
Dans un autre lieu (moment indéterminé)	Acc.		2		1								1		
	Tent.	1									1				
Non spécifié	Acc.			1											
	Tent.														
<b>Sous-total</b>			<b>9</b>	<b>9</b>	<b>8</b>	<b>2</b>	<b>9</b>	<b>5</b>	<b>4</b>	<b>4</b>	<b>1</b>	<b>2</b>	<b>3</b>	<b>1</b>	
<b>Incendie involontaire</b>	Acc.	647	483	450	378	353	368	360	331	381	335	361	70		
	Tent.	2											1		
<b>Sous-total</b>			<b>649</b>	<b>483</b>	<b>450</b>	<b>378</b>	<b>353</b>	<b>368</b>	<b>360</b>	<b>331</b>	<b>381</b>	<b>335</b>	<b>361</b>	<b>71</b>	



Dégradation de la propriété

			2000	2013	2014	2015	2016	2017	2018	2019	2020	2021	2022	2023	
Destruction, dénaturation, dégradation	Avec circ. aggr.	Acc.	1.432	112	104	108	93	93	53	59	70	60	50	6	
		Tent.	7	2					1						
	Destruction de biens agricoles	Acc.	13	26	27	15	11	22	23	14	13	21	18	6	
		Tent.	2												
	Non spécifié	Acc.	920	25	17	18	11	8	9	9	6	8	4	1	
		Tent.	106						1						
			<b>Sous-total</b>	<b>2.480</b>	<b>165</b>	<b>148</b>	<b>141</b>	<b>115</b>	<b>123</b>	<b>87</b>	<b>82</b>	<b>89</b>	<b>89</b>	<b>72</b>	<b>13</b>
	Vandalisme	Sur véhicules	Inc.	1											
Acc.			3.510	5.431	5.406	4.417	4.051	4.015	3.993	4.074	3.335	3.596	3.465	864	
Tent.			5	1		1	1	6	4	3	2	2	2	1	
Sur autres biens mobiliers		Inc.	1												
		Acc.	1.742	1.066	839	775	738	741	882	810	664	627	675	148	
		Tent.	6	2				2		1		1			
Graffitis		Acc.	56	496	661	525	415	281	240	327	427	275	229	60	
		Tent.						1	1						
Autres détériorations sur biens immobiliers		Acc.	2.048	3.216	3.465	3.086	2.792	2.775	2.633	2.622	2.421	2.395	2.357	587	
		Tent.	2	3	1		2				2	1	2		
Dégradation de clôture		Acc.	600	278	249	265	210	194	238	231	245	231	210	27	
		Tent.		1							1		1		
		<b>Sous-total</b>	<b>7.971</b>	<b>10.494</b>	<b>10.621</b>	<b>9.069</b>	<b>8.209</b>	<b>8.015</b>	<b>7.991</b>	<b>8.068</b>	<b>7.097</b>	<b>7.128</b>	<b>6.941</b>	<b>1.687</b>	
		<b>Total</b>	<b>11.674</b>	<b>11.762</b>	<b>11.875</b>	<b>10.099</b>	<b>9.187</b>	<b>9.092</b>	<b>8.976</b>	<b>8.970</b>	<b>8.146</b>	<b>7.964</b>	<b>7.817</b>	<b>1.887</b>	



Infr. contre la Sécurité de l'Etat

			2000	2013	2014	2015	2016	2017	2018	2019	2020	2021	2022	2023
Roi et gouvernement	Acc.							1						
	Tent.								1					
	Sous-total							1	1					
Sûreté intérieure de l'Etat	Acc.		1		2	4		2	6	1	1	5	1	
	Tent.										1		1	
	Sous-total		1		2	4		2	6	1	2	5	2	
Sûreté extérieure de l'Etat	Acc.			1	2	1	2	4	1	1	3	6	3	1
	Tent.													
	Sous-total			1	2	1	2	4	1	1	3	6	3	1
Terrorisme	Groupe terroriste	Acc.		10	22	27	22	18	16	5	9	2	9	4
		Tent.			1	1		1			1	2		
	Diffuser un message qui incite au terrorisme	Acc.			1	4	6	2			2	4	3	1
		Tent.												
	Infractions terroristes particulières	Acc.			1								1	
Sous-total			10	25	32	28	21	16	5	12	8	13	5	
Non spécifié	Acc.			2	1	5	5		1					
	Tent.				1									
	Sous-total			2	2	5	5		1					
Total			1	13	31	42	35	28	25	7	17	19	18	6

FPF/DGR/DR/BIPOL - Statistiques policières de criminalité (date de clôture: 22/09/2023)  
 Les données pour les années 2001 jusqu'à 2012 ne sont plus publiées mais restent disponibles sur demande auprès du service BIPOL.  
 Les données pour 2023 ne concernent que le 1er trimestre.



Infr. contre la sécurité publique

			2000	2013	2014	2015	2016	2017	2018	2019	2020	2021	2022	2023
Organisation criminelle	Acc.		4	8	10	12	7	8	8	18	8	19	14	1
	Sous-total		4	8	10	12	7	8	8	18	8	19	14	1
Association de malfaiteurs	Acc.		39	79	66	54	52	56	72	58	53	47	51	6
	Sous-total		39	79	66	54	52	56	72	58	53	47	51	6
Evasion de prisonniers	Evasion simple	Acc.	142	29	23	25	34	20	29	31	18	21	34	4
		Tent.						1		1	1			
	Evasion qualifiée	Acc.	1	6	3	5	2	6	2	2	1	3	2	1
		Tent.	8	2	2	3		1	1	1				1
	Non-rentree de congé	Acc.		62	131	141	197	193	198	162	140	82	39	9
	Non-respect surveillance électronique	Acc.		74	103	87	101	121	137	129	116	168	174	45
		Tent.												1
	Non spécifié	Acc.	97	10	12	12	11	13	10	23	14	23	14	
		Tent.	2					1						
	Sous-total		250	183	274	273	345	355	378	347	292	297	263	59
Recel	Recel de criminel	Acc.	5	1	1	1		1		4	1	1	3	
		Acc.		1			1		1					
	Sous-total	5	2	1	1	1	1	1	1	4	1	1	3	
Menaces	Menace d'attentat	Acc.	24	10	5	11	16	7	4	6	65	31	10	1
		Inc.	1											
	Verbales	Acc.	4.468	2.718	2.729	2.490	2.159	2.088	2.220	2.118	1.955	2.079	2.085	490
		Tent.	8			1		2	4					
	Ecrites	Acc.	236	688	755	811	688	718	836	770	715	779	757	185
		Tent.								1				
	Par gestes, emblèmes	Acc.	965	1.103	1.126	1.130	993	1.060	1.141	1.192	1.181	1.271	1.327	293
		Tent.	1				1						1	
	Alerte à la bombe	Acc.	22	24	27	49	59	40	42	47	35	20	30	12
		Tent.											1	
	Non spécifié	Acc.	364	53	31	18	18	21	26	32	40	57	58	6
		Tent.	53											
	Sous-total		6.142	4.596	4.673	4.510	3.934	3.936	4.273	4.166	3.991	4.237	4.269	987
	Total			6.440	4.868	5.024	4.850	4.339	4.356	4.732	4.593	4.345	4.601	4.600



Infr. contre l'autorité publique

			2000	2013	2014	2015	2016	2017	2018	2019	2020	2021	2022	2023
Violence c/ personnes investies autorité publique	Acc.		14	28	38	47	33	42	34	25	16	20	18	3
	Tent.		2											
	Sous-total		16	28	38	47	33	42	34	25	16	20	18	3
Rébellion	Rébellion armée	Acc.	56	70	67	76	67	56	55	56	65	65	39	11
	Rébellion non armée	Acc.	283	452	377	347	347	339	331	366	338	277	273	50
	Non spécifié	Acc.	70	31	48	51	36	42	59	27	37	31	30	2
		Tent.	23											
	Sous-total		432	553	492	474	450	437	445	449	440	373	342	63
Outrages	Acc.		437	664	748	617	571	585	602	602	628	592	494	89
	Tent.		13								1			
	Sous-total		450	664	748	617	571	585	602	602	629	592	494	89
Refus de coopération (informatique et télécom)	Acc.				2					2	2	1	1	
	Sous-total				2					2	2	1	1	
Autres infractions	Bris de scellés	Acc.	16	22	15	19	13	21	22	20	17	28	36	4
		Tent.	1											
	Entraves exercice fonction judiciaire	Acc.			6	2	2						6	1
	Entraves exécution travaux publics	Acc.				1		1			1	3		
	Imprimés sans éditeur responsable	Acc.	3		1	10					1		1	
		Tent.	2											
	Lois sur les inhumations	Acc.				1						1	1	
	Loterías, maisons de jeu et de prêts sur gages	Acc.							1					
	Industrie, commerce et enchères publiques	Acc.		3	2	1		2	1		1	3	2	
Sous-total		22	25	24	34	15	24	24	21	19	35	46	5	
<b>Total</b>			<b>920</b>	<b>1.270</b>	<b>1.304</b>	<b>1.172</b>	<b>1.069</b>	<b>1.088</b>	<b>1.105</b>	<b>1.099</b>	<b>1.106</b>	<b>1.021</b>	<b>901</b>	<b>160</b>



Infr. contre la foi publique

			2000	2013	2014	2015	2016	2017	2018	2019	2020	2021	2022	2023	
Faux en écritures	Faux en écritures	Acc.	995	493	445	408	411	373	300	317	371	347	319	74	
		Tent.	26		1	1	1	1	2	1	1	1		1	
	Usage de faux en écrit. et écrit. falsifiées	Acc.	790	509	444	416	425	405	331	342	309	355	349	79	
		Tent.	20	1	4	1	2	8	1	2	5	3	3		
	<b>Sous-total</b>			<b>1.831</b>	<b>1.003</b>	<b>894</b>	<b>826</b>	<b>839</b>	<b>787</b>	<b>634</b>	<b>662</b>	<b>686</b>	<b>706</b>	<b>671</b>	<b>154</b>
Usurpation	Immixtion dans fonctions publiques	Acc.	90	38	22	20	18	29	17	22	23	18	16	4	
		Tent.	1												
	De fonctions	Acc.	29	29	22	10	14	15	11	7	13	12	18	2	
		Tent.							1				1		
	De titres	Acc.	2	6	3	3	1	2		4	2	1	2	1	
	De grades	Acc.			1					1			2		
	De costumes, de décorations, etc.	Acc.	2	10	5			3	2	1	2		1		
	De nom	Acc.	222	515	489	509	521	536	373	429	430	408	448	120	
		Tent.	1	1	2	1	3	1			1	1	1		
	Non spécifié	Acc.	17	14	8	3	6	6	5	1			2	1	
Tent.		5				1									
<b>Sous-total</b>			<b>369</b>	<b>613</b>	<b>552</b>	<b>546</b>	<b>564</b>	<b>592</b>	<b>409</b>	<b>465</b>	<b>471</b>	<b>442</b>	<b>490</b>	<b>127</b>	
Contrefaçon / falsification	Contrefaçon	Acc.	60	85	127	244	63	88	83	120	88	78	69	18	
		Tent.	1						1	2	1		1		
	Falsification	Acc.	26	29	51	59	58	47	48	39	52	49	50	14	
		Tent.			1			2							
	Non spécifié	Acc.	7	3	6	6	7	5	2	1	3	5			
		Tent.	2												
<b>Sous-total</b>			<b>96</b>	<b>117</b>	<b>185</b>	<b>309</b>	<b>128</b>	<b>142</b>	<b>134</b>	<b>162</b>	<b>144</b>	<b>132</b>	<b>120</b>	<b>32</b>	
Fausses monnaies	Emission	Acc.	230	63	33	59	45	44	28	12	27	12	15	6	
		Tent.	6	3			3		1			4	1		
	Non spécifié	Acc.	86	4	3		5	11	17	9	14	1			
		Tent.	2				1								
	Autres	Acc.	325	39	41	73	59	40	34	48	54	26	27	7	
		Tent.	2	3	1			3		1	1				
<b>Sous-total</b>			<b>651</b>	<b>112</b>	<b>78</b>	<b>132</b>	<b>113</b>	<b>98</b>	<b>80</b>	<b>70</b>	<b>96</b>	<b>43</b>	<b>43</b>	<b>13</b>	



Infr. contre la foi publique

			2000	2013	2014	2015	2016	2017	2018	2019	2020	2021	2022	2023	
Faux en justice	Faux témoignage	Acc.	1	5	4	3	2	3	4	8	3	2	7	1	
		Tent.									1				
	Fausses déclarations	Acc.	33	65	68	66	50	50	49	47	47	35	34	28	6
		Tent.	1												
	Faux serment	Acc.	2	1	1			1		2					
	Subornation de témoins	Acc.		1				1		1	1	1	1		
		Tent.	1		1										
Falsification d'enregistrement	Acc.				1	1					1	2			
<b>Sous-total</b>			<b>38</b>	<b>72</b>	<b>74</b>	<b>70</b>	<b>53</b>	<b>55</b>	<b>53</b>	<b>58</b>	<b>41</b>	<b>39</b>	<b>35</b>	<b>7</b>	
<b>Total</b>			<b>2.985</b>	<b>1.917</b>	<b>1.783</b>	<b>1.883</b>	<b>1.697</b>	<b>1.674</b>	<b>1.310</b>	<b>1.417</b>	<b>1.438</b>	<b>1.362</b>	<b>1.359</b>	<b>333</b>	



Infr. contre la famille

		2000	2013	2014	2015	2016	2017	2018	2019	2020	2021	2022	2023
Bigamie	Acc.	3	1	1	2					1			
	Sous-total	3	1	1	2					1			
Abandon de famille	Acc.	159	65	57	59	56	42	42	28	8	22	14	6
	Sous-total	159	65	57	59	56	42	42	28	8	22	14	6
Refus du droit aux relations personnelles	Acc.	1.736	1.215	1.238	939	896	971	1.066	958	904	934	878	210
	Tent.	2	1								1		
	Sous-total	1.738	1.216	1.238	939	896	971	1.066	958	904	935	878	210
Non-acquittement pension alimentaire	Acc.	418	265	245	159	177	127	106	88	69	49	49	7
	Tent.	1											
	Sous-total	419	265	245	159	177	127	106	88	69	49	49	7
Mariage forcé	Acc.		4			3	2	2	1	8	1	2	
	Tent.				1	1		1	1	2	1		
	Sous-total		4		1	4	2	3	2	10	2	2	
Cohabitation légale forcée	Acc.					1							
	Sous-total					1							
Non spécifié	Acc.	11	6	5	2	3	1	1	1		1		
	Tent.	3											
	Sous-total	14	6	5	2	3	1	1	1		1		
<b>Total</b>		<b>2.333</b>	<b>1.557</b>	<b>1.546</b>	<b>1.162</b>	<b>1.137</b>	<b>1.143</b>	<b>1.218</b>	<b>1.077</b>	<b>992</b>	<b>1.009</b>	<b>943</b>	<b>223</b>





**Criminalité informatique**

		2000	2013	2014	2015	2016	2017	2018	2019	2020	2021	2022	2023
<b>Hacking</b>	Acc.		166	153	171	150	169	169	188	170	177	208	56
	Tent.		4	1	7	6	7	4	3	10	4	2	1
	Sous-total		170	154	178	156	176	173	191	180	181	210	57
<b>Faux en informatique</b>	Acc.		52	55	72	49	64	73	52	63	78	123	29
	Tent.			1	1	2	1	2		1	4		
	Sous-total		52	56	73	51	65	75	52	64	82	123	29
<b>Fraude informatique</b>	Acc.		1.143	1.237	1.271	1.301	1.410	1.527	2.338	2.365	3.160	4.714	1.204
	Tent.		105	74	90	100	80	56	65	75	71	59	35
	Sous-total		1.248	1.311	1.361	1.401	1.490	1.583	2.403	2.440	3.231	4.773	1.239
<b>Sabotage</b>	Acc.		86	28	39	40	44	40	27	23	15	17	5
	Tent.		1	1		1	9			1	1	1	
	Sous-total		87	29	39	41	53	40	27	24	16	18	5
<b>Total</b>			1.557	1.550	1.651	1.649	1.784	1.871	2.673	2.708	3.510	5.124	1.330



**Exercice illégal de l'autorité publique**

		2000	2013	2014	2015	2016	2017	2018	2019	2020	2021	2022	2023
Usurpation de pouvoir	Acc.	5	3	1	1					1			
	Sous-total	5	3	1	1					1			
Concussion	Acc.		1	1	2		1	1	1	1	2		
	Tent.								1				
	Sous-total		1	1	2		1	1	2	1	2		
Corruption publique	Acc.	6	2	5	4	9	5	3	4	5	6	6	
	Tent.	1		1	2	2	3		1	3	1	1	
	Sous-total	7	2	6	6	11	8	3	5	8	7	7	
Détention par fonctionnaire public	Acc.	3	1	2		1		1		2			1
	Sous-total	3	1	2		1		1		2			1
Violation de domicile par fonctionnaire public	Acc.	5	2	3	6	3		1	3	2	1	1	
	Sous-total	5	2	3	6	3		1	3	2	1	1	
Actes arbitraires	Acc.	4	3	1	1		5	4	1	2	1	1	
	Sous-total	4	3	1	1		5	4	1	2	1	1	
Prise d'intérêt	Acc.	1	1	5	3	1	5	3	4	5	3	6	
	Sous-total	1	1	5	3	1	5	3	4	5	3	6	
Abus de l'autorité	Acc.	15	2	15	9	8	5	9	4	6	4	6	1
	Sous-total	15	2	15	9	8	5	9	4	6	4	6	1
Actes de l'état civil	Acc.	2			1		1						
	Sous-total	2			1		1						
Ministres des cultes	Acc.		1			2	2	2			2	2	
	Sous-total		1			2	2	2			2	2	
Négligence du dépositaire	Acc.						1	1		1		1	
	Sous-total						1	1		1		1	
Violation de communication par fonctionnaire	Acc.								1		1		
	Sous-total								1		1		
Non spécifié	Acc.	2				1	1						
	Sous-total	2				1	1						
	<b>Total</b>	<b>44</b>	<b>16</b>	<b>34</b>	<b>29</b>	<b>27</b>	<b>29</b>	<b>25</b>	<b>20</b>	<b>28</b>	<b>21</b>	<b>24</b>	<b>2</b>



**Marchand de sommeil**

		2000	2013	2014	2015	2016	2017	2018	2019	2020	2021	2022	2023
Sans circ. aggr.	Acc.		28	49	16	21	26	23	23	6	13	20	2
	Tent.			1									
	Sous-total		28	50	16	21	26	23	23	6	13	20	2
Avec circ. aggr.	Acc.		7	7	2	4	4	5	2	4	3	1	
	Sous-total		7	7	2	4	4	5	2	4	3	1	
	Total		35	57	18	25	30	28	25	10	16	21	2

**Exploitation de la mendicité**

		2000	2013	2014	2015	2016	2017	2018	2019	2020	2021	2022	2023
Incitation à la mendicité	Acc.			1		1							
	Sous-total			1		1							
Exploitation de la mendicité d'autrui	Acc.				1			1	1	1	2		
	Sous-total				1			1	1	1	2		
	Total			1	1	1		1	1	1	2		



**Traite des êtres humains**

		2000	2013	2014	2015	2016	2017	2018	2019	2020	2021	2022	2023
Exploitation de la mendicité	Acc.		2	2			1					1	
	Sous-total		2	2			1					1	
Exploitation sexuelle	Acc.		11	11	9	13	11	11	9	12	16	14	6
	Tent.			1									
	Sous-total		11	12	9	13	11	11	9	12	16	14	6
Exploitation économique	Acc.		30	35	39	26	27	24	25	21	22	18	4
	Sous-total		30	35	39	26	27	24	25	21	22	18	4
Trafic d'organes	Acc.							1					
	Sous-total							1					
Crimes et délits forcés	Acc.		5	1	3	2	3	3	1	1		1	
	Tent.									1			
	Sous-total		5	1	3	2	3	3	1	2		1	
Production ou diffusion de pornographie enfantine	Acc.		1	2	4	3	1	2	1		3	3	
	Sous-total		1	2	4	3	1	2	1		3	3	
<b>Total</b>			<b>49</b>	<b>52</b>	<b>55</b>	<b>44</b>	<b>43</b>	<b>41</b>	<b>36</b>	<b>35</b>	<b>41</b>	<b>37</b>	<b>10</b>

**Provocation crime ou délits**

		2000	2013	2014	2015	2016	2017	2018	2019	2020	2021	2022	2023
Provocation délits	Acc.									8	18	9	4
	Sous-total									8	18	9	4
Provocation crime	Acc.										1		
	Sous-total										1		
<b>Total</b>										<b>8</b>	<b>19</b>	<b>9</b>	<b>4</b>



Autres infractions Code pénal

		2000	2013	2014	2015	2016	2017	2018	2019	2020	2021	2022	2023
	Acc.		8	6	6	12	11	3	6	4	6	4	4
	Tent.					1							
	Sous-total		8	6	6	13	11	3	6	4	6	4	4
	Total		8	6	6	13	11	3	6	4	6	4	4

Contravention Code pénal

		2000	2013	2014	2015	2016	2017	2018	2019	2020	2021	2022	2023
Injures (Contravention)	Acc.	736	7	8	2	2							
	Tent.	1											
	Sous-total	737	7	8	2	2							
Destruction d'animaux (Contravention)	Acc.	42											
	Tent.	3											
	Sous-total	45											
Divagation d'animaux	Acc.	33	1										
	Tent.	1											
	Sous-total	34	1										
Dissimulation visage dans lieu public	Acc.		1	4	6	2	1	2	3	3	1	2	1
	Sous-total		1	4	6	2	1	2	3	3	1	2	1
Autres contraventions CP	Inc.	1											
	Acc.	795	53	32	17	16	9	7	4	6	9	6	1
	Sous-total	796	53	32	17	16	9	7	4	6	9	6	1
	Total	1.612	62	44	25	20	10	9	7	9	10	8	2

# ***STATISTIQUES POLICIERES DE CRIMINALITE***

---

*LIEU DE PERPETRATION: PROVINCE*

**Liège**

***ANNEXE II: DETAIL PAR CATEGORIE DE DELIT  
LOIS SPECIALES***



Liège

Infraction Lois spéciales

Drogues

			2000	2013	2014	2015	2016	2017	2018	2019	2020	2021	2022	2023	
Détention		Acc.	1.723	2.490	2.662	2.672	3.032	3.386	3.374	3.304	3.523	2.843	3.548	781	
		Tent.	31	1			1								
		<b>Sous-total</b>	<b>1.754</b>	<b>2.491</b>	<b>2.662</b>	<b>2.674</b>	<b>3.032</b>	<b>3.387</b>	<b>3.374</b>	<b>3.304</b>	<b>3.523</b>	<b>2.843</b>	<b>3.548</b>	<b>781</b>	
Usage	Usage en groupe	Acc.	431												
		Tent.	14												
	Usage individuel	Acc.	837												
		Tent.	24												
	Faciliter l'usage	Acc.	41	105	91	58	59	42	51	36	74	75	33	16	
		Tent.	1								1				
	Incitation à l'usage	Acc.	17	34	34	9	19	80	41	57	35	84	49	16	
		Tent.	1												
	Désordre, scandale ou danger dans un espace public	Acc.				5	21	16	16	12	30	21	16	7	
		Tent.													
Non spécifié	Acc.	6	1	1	3		1								
	Tent.	1													
		<b>Sous-total</b>	<b>1.373</b>	<b>140</b>	<b>126</b>	<b>75</b>	<b>99</b>	<b>139</b>	<b>108</b>	<b>105</b>	<b>140</b>	<b>180</b>	<b>98</b>	<b>39</b>	
Importation et exportation		Acc.	1.402	376	314	221	395	349	505	571	354	160	71	37	
		Tent.	25	1	2	1	1		1						
		<b>Sous-total</b>	<b>1.427</b>	<b>377</b>	<b>316</b>	<b>222</b>	<b>396</b>	<b>349</b>	<b>506</b>	<b>571</b>	<b>354</b>	<b>160</b>	<b>71</b>	<b>37</b>	
Fabrication		Acc.	15	131	148	162	182	205	193	208	193	181	177	33	
		Tent.	2		1	1	1	1	1		1	1	1		
		<b>Sous-total</b>	<b>17</b>	<b>131</b>	<b>149</b>	<b>163</b>	<b>183</b>	<b>206</b>	<b>194</b>	<b>208</b>	<b>194</b>	<b>182</b>	<b>178</b>	<b>33</b>	
Commerce		Acc.	242	545	563	491	592	703	716	739	777	798	696	160	
		Tent.	14	3	3	3	3	4			3				
		<b>Sous-total</b>	<b>256</b>	<b>548</b>	<b>566</b>	<b>494</b>	<b>595</b>	<b>707</b>	<b>716</b>	<b>739</b>	<b>780</b>	<b>798</b>	<b>696</b>	<b>160</b>	
Autres		Acc.	164	82	82	67	54	69	79	85	99	86	84	17	
		Tent.	3			1						1			
		<b>Sous-total</b>	<b>167</b>	<b>82</b>	<b>82</b>	<b>68</b>	<b>54</b>	<b>69</b>	<b>79</b>	<b>85</b>	<b>99</b>	<b>87</b>	<b>84</b>	<b>17</b>	
		<b>Total</b>	<b>4.994</b>	<b>3.769</b>	<b>3.901</b>	<b>3.696</b>	<b>4.359</b>	<b>4.857</b>	<b>4.977</b>	<b>5.012</b>	<b>5.090</b>	<b>4.250</b>	<b>4.675</b>	<b>1.067</b>	



Législation sur les étrangers

			2000	2013	2014	2015	2016	2017	2018	2019	2020	2021	2022	2023
Transmigration illégale	Mariages simulés/blancs sans récompense/ contrainte	Acc.	1	190	220	111	89	58	53	49	39	35	37	9
		Tent.		5	8	1	2	4	2	1	2	4		1
	Cohab. légale de complais. sans récompense/contr.	Acc.			9	23	27	22	24	20	7	3	7	2
		Tent.						3	2			1		
	Accès au territoire	Acc.	434	263	260	222	220	186	210	217	161	165	193	57
	Séjour	Acc.	291	2.080	2.389	2.600	2.605	3.077	2.962	3.108	2.283	2.944	2.825	745
		Tent.		1		1						1		1
	Éloignement	Acc.	7	12	3	9	9	6	5	3	10	5	3	5
	Pas de port de documents d'identité ou de voyage	Acc.		15	13	12	10	3	3	5	5	3	6	
	Inscription au registre des étrangers	Acc.	48	1.182	1.383	913	869	1.287	1.157	1.107	1.400	992	1.056	252
		Tent.		1										
	Reconnaissance fraudul. sans récompense/ contrainte	Acc.				1			2	16	1	5	9	
		Tent.											1	
	<b>Sous-total</b>			<b>781</b>	<b>3.749</b>	<b>4.285</b>	<b>3.893</b>	<b>3.831</b>	<b>4.646</b>	<b>4.420</b>	<b>4.526</b>	<b>3.908</b>	<b>4.158</b>	<b>4.137</b>
Mariages simulés/blancs avec récompense/ contrainte	Se faire rétribuer	Acc.		5	5	2	1	2			1		1	
		Tent.		1										
	Recours à la contrainte	Acc.			2				1				1	
		Tent.								1				
<b>Sous-total</b>				<b>6</b>	<b>7</b>	<b>2</b>	<b>1</b>	<b>2</b>	<b>1</b>	<b>1</b>	<b>1</b>	<b>2</b>		
Cohab. légale de complais. avec récompense/ contr.	Se faire rétribuer	Acc.											2	
		<b>Sous-total</b>												<b>2</b>
Trafic d'êtres humains		Acc.		10	13	8	3	10	26	28	13	11	6	3
		Tent.						1	1		1	2		
	<b>Sous-total</b>		<b>10</b>	<b>13</b>	<b>8</b>	<b>3</b>	<b>11</b>	<b>27</b>	<b>28</b>	<b>14</b>	<b>13</b>	<b>6</b>	<b>3</b>	
Traite d'êtres humains		Acc.	16											
		<b>Sous-total</b>	<b>16</b>											
Aide au séjour illégal		Acc.		30	39	37	26	22	27	41	20	5	20	4
		Tent.			1	7	11	4	2	1	2			
	<b>Sous-total</b>		<b>30</b>	<b>40</b>	<b>44</b>	<b>37</b>	<b>26</b>	<b>29</b>	<b>42</b>	<b>22</b>	<b>5</b>	<b>20</b>	<b>4</b>	





Législation sur les étrangers

			2000	2013	2014	2015	2016	2017	2018	2019	2020	2021	2022	2023
Reconnaissance fraudul. avec récompense/ contrainte	Se faire rétribuer	Acc.							1					
		Sous-total							1					
Non spécifié		Acc.	10	18	13	31	19	7	8	3				
		Tent.	46			3								
		Sous-total	56	18	13	34	19	7	8	3				
Autres		Acc.	22	15	13	3	4	10	2	2	7	5		
		Sous-total	22	15	13	3	4	10	2	2	7	5		
Total			875	3.828	4.371	3.984	3.895	4.702	4.488	4.602	3.952	4.181	4.167	1.079



**Environnement**

			2000	2013	2014	2015	2016	2017	2018	2019	2020	2021	2022	2023	
Déchets	Transport de déchets	Acc.		116	74	56	30	41	26	43	28	30	66	7	
		Tent.			1										
	Déchets par professionnel	Acc.	2	33	27	30	39	51	36	57	54	87	80	23	
		Déchets par particulier	Acc.		656	530	571	623	523	450	545	472	604	590	157
	Déchets par personne indéterminée	Acc.	958												
		Tent.	17		1										
	Déchets: permis/autorisation	Acc.		4	5	3	3	3	4	5	8	8	3	1	
	Déchets: infractions fiscales	Acc.									1		1	1	
	Non spécifié	Acc.	38												
<b>Sous-total</b>			<b>1.015</b>	<b>809</b>	<b>638</b>	<b>660</b>	<b>695</b>	<b>618</b>	<b>516</b>	<b>651</b>	<b>562</b>	<b>730</b>	<b>740</b>	<b>188</b>	
Feux d'artifice		Acc.		2	4	2	2	2	6	7	8	8	4	1	
		Sous-total		2	4	2	2	2	6	7	8	8	4	1	
Nucléaire	Transport et installations nucléaires	Acc.							1						
		Sous-total							1						
Autres que déchets	Urbanisme	Inc.	1												
		Acc.	307	280	320	261	287	164	125	141	103	107	128	30	
		Tent.	5												
	Permis d'environnement	Acc.		12	10	9	16	17	21	9	12	4	6	1	
		Bruit	Acc.	72	42	40	29	37	24	10	9	23	23	13	1
	Pollution de l'eau	Acc.	45	27	22	21	17	18	21	13	18	13	9	1	
		Tent.				1									
	Pollution de l'air	Acc.	33	15	11	10	10	8	15	9	8	6	5	1	
		Pollution du sol	Acc.	2	18	16	14	20	20	8	8	10	9	7	5
	Non spécifié	Tent.									1				
		Acc.				1									
	Autres nuisances en matière d'environnement	Acc.	73	19	17	15	15	9	5	13	6	3	5	1	
		Tent.	1												
	<b>Sous-total</b>			<b>540</b>	<b>413</b>	<b>436</b>	<b>361</b>	<b>402</b>	<b>260</b>	<b>205</b>	<b>202</b>	<b>181</b>	<b>165</b>	<b>173</b>	<b>40</b>
Biodiversité / Faune et flore	Commerce et détention: législation CITES	Acc.		4	1	4	6	5	1	1	1	2	1	1	
		Bien-être animal	Acc.	346	197	212	165	167	163	190	203	224	259	288	73
	Protection de la nature	Tent.	2		1			1	2		2				
		Acc.	47	22	31	25	19	20	12	21	29	20	12	4	
		Tent.							1						



Environnement

			2000	2013	2014	2015	2016	2017	2018	2019	2020	2021	2022	2023
	Permis / autorisation animaux	Acc.	4	20	9	13	14	9	8	11	13	20	14	2
	Destruction d'animaux	Acc.	27	48	44	42	26	34	20	20	20	5	7	
		Tent.		7	7	2	3	4	2	3	4	2	2	1
	Santé des animaux	Acc.									1	3	2	
		Sous-total	426	298	305	251	235	236	236	259	294	311	326	81
Non spécifié		Acc.	71											
		Tent.	1											
		Sous-total	72											
		Total	2.053	1.522	1.383	1.274	1.334	1.116	964	1.119	1.045	1.214	1.243	310

FPF/DGR/DR/BIPOL - Statistiques policières de criminalité (date de clôture: 22/09/2023)  
 Les données pour les années 2001 jusqu'à 2012 ne sont plus publiées mais restent disponibles sur demande auprès du service BIPOL.  
 Les données pour 2023 ne concernent que le 1er trimestre.



**Armes et explosifs**

			2000	2013	2014	2015	2016	2017	2018	2019	2020	2021	2022	2023
Détenition illégale	Arme à feu	Acc.	7	974	757	793	725	812	895	1.001	864	648	482	103
		Tent.											1	2
	Arme blanche ou non à feu	Acc.		319	385	384	412	441	444	484	527	444	476	135
		Tent.				1								
	Munition	Acc.		58	57	67	55	58	51	62	89	71	84	25
	Pièces/accessoires	Acc.		13	4	7	7	9	14	9	8	10	17	6
	Non spécifié	Acc.	244	16	9	33	47	31	22	11	4	4	10	
Tent.		4												
<b>Sous-total</b>			<b>255</b>	<b>1.380</b>	<b>1.212</b>	<b>1.285</b>	<b>1.246</b>	<b>1.351</b>	<b>1.426</b>	<b>1.567</b>	<b>1.492</b>	<b>1.177</b>	<b>1.070</b>	<b>271</b>
Port / transport illégal	Arme à feu	Acc.		87	71	72	91	63	69	66	69	65	56	16
		Tent.					1							
	Arme blanche ou non à feu	Acc.		734	758	832	763	779	873	820	805	790	801	180
		Munition	Acc.		11	8	11	13	7	6	8	11	8	6
	Pièces/accessoires	Acc.		7	3	3	2	4	4	5	1	1	1	
	Non spécifié	Acc.	625	15	7	10	10	5	3	5	2	4	2	1
		Tent.	15											
<b>Sous-total</b>			<b>640</b>	<b>854</b>	<b>847</b>	<b>928</b>	<b>879</b>	<b>859</b>	<b>955</b>	<b>904</b>	<b>888</b>	<b>868</b>	<b>866</b>	<b>198</b>
Commerce illégal	Arme à feu	Acc.	1	16	11	24	19	26	19	27	14	20	15	3
		Arme blanche ou non à feu	Acc.		5	11	2	14	12	5	2	4	1	2
	Munition	Acc.		3	2	1		2	1			1	1	
	Pièces/accessoires	Acc.						1			3			
	Non spécifié	Acc.	12	8		10	13	5	14	2	2		1	
		Sous-total	13	32	24	37	46	46	39	31	23	22	19	3
Fabrication / réparation illégale	Arme à feu	Acc.		2	3	2	2	1	1	5	1	1	3	
		Arme blanche ou non à feu	Acc.						1	1	2		2	
	Pièces/accessoires	Acc.				2							1	
	Non spécifié	Acc.				1								
		Sous-total		2	3	5	2	1	2	6	3	1	6	
Explosifs	Acc.	11	19	15	17	19	12	7	18	12	15	14	4	
	Sous-total	11	19	15	17	19	12	7	18	12	15	14	4	
Enseignement collectif	Acc.					1								
	Sous-total					1								
Autre	Documents	Acc.		10	5	2	6	25	18	5	3		3	
	Numéro de série	Acc.		4			2			1	1			
	Vente par correspondance/internet d'arme à feu	Acc.		5		3	1	4	3		2	2	1	



Armes et explosifs

			2000	2013	2014	2015	2016	2017	2018	2019	2020	2021	2022	2023
	Vente par correspondance/internet d'autre arme	Acc.		1	1	2	1		2	2			2	
	Mesures de sécurité	Acc.	2	6	18	14	11	6	3	7	6	9	4	2
	Stockage	Acc.		5	5	3	4	6	8	5	3	2	6	3
	Permis d'environnement	Acc.				1		1		1				
	Défaut signalement vol ou perte	Acc.		4	2	8	3	2	18	4	7	1		
	Import / export / transit à un usage militaire	Acc.			1	17	2	4		6	5	3	2	
	Non-respect conditions légales prêts d'armes	Acc.											1	
	Non spécifié	Acc.	117		1		4	3			2			
	Tent.	1												
	<b>Sous-total</b>		<b>120</b>	<b>35</b>	<b>33</b>	<b>50</b>	<b>34</b>	<b>51</b>	<b>52</b>	<b>31</b>	<b>29</b>	<b>17</b>	<b>19</b>	<b>5</b>
	<b>Total</b>		<b>1.039</b>	<b>2.322</b>	<b>2.134</b>	<b>2.322</b>	<b>2.227</b>	<b>2.320</b>	<b>2.481</b>	<b>2.557</b>	<b>2.447</b>	<b>2.100</b>	<b>1.994</b>	<b>481</b>



**Protection de la personne**

			2000	2013	2014	2015	2016	2017	2018	2019	2020	2021	2022	2023
<b>Discrimination</b>	Racisme et xénophobie	Acc.	81	136	161	151	138	129	128	164	156	138	155	38
	Fondée sur son orientation sexuelle (homophobie)	Acc.		21	29	40	35	28	23	28	23	26	41	22
	Fondée sur le sexe (sexisme)	Acc.				2	7	8	2	7	29	28	24	7
	Fondée sur le handicap	Acc.						1	3	3	3	3	5	
	Fondée sur conviction religieuse ou philosophique	Acc.							5	7	5	1	6	
	Non spécifié	Acc.	5	1	1	4	2	3	1	1	3	3	1	
	Autre discrimination	Acc.		15	22	16	10	9	17	16	22	6	17	3
	<b>Sous-total</b>		<b>86</b>	<b>173</b>	<b>213</b>	<b>213</b>	<b>192</b>	<b>178</b>	<b>179</b>	<b>226</b>	<b>241</b>	<b>205</b>	<b>249</b>	<b>70</b>
<b>Négationnisme et révisionnisme</b>	Négationnisme	Acc.				1		1		1	1			
	Révisionnisme	Acc.						1	1		1			
	Non spécifié	Acc.		1										
	<b>Sous-total</b>		<b>1</b>	<b>1</b>	<b>1</b>	<b>2</b>	<b>1</b>	<b>1</b>	<b>1</b>	<b>2</b>				
<b>Délit de presse</b>		Acc.						1			1		1	
		<b>Sous-total</b>						<b>1</b>			<b>1</b>		<b>1</b>	
<b>Droits d'auteur</b>		Acc.	3	2	1	2	1				2		1	
		<b>Sous-total</b>	<b>3</b>	<b>2</b>	<b>1</b>	<b>2</b>	<b>1</b>				<b>2</b>		<b>1</b>	
<b>Protection de la vie privée</b>		Acc.	333	102	110	99	77	54	68	56	35	39	47	9
		Tent.	5			1					1			
		<b>Sous-total</b>	<b>338</b>	<b>102</b>	<b>110</b>	<b>100</b>	<b>77</b>	<b>54</b>	<b>68</b>	<b>56</b>	<b>36</b>	<b>39</b>	<b>47</b>	<b>9</b>
<b>Caméras de surveillance</b>		Acc.		34	48	31	39	212	58	60	29	100	84	10
		<b>Sous-total</b>		<b>34</b>	<b>48</b>	<b>31</b>	<b>39</b>	<b>212</b>	<b>58</b>	<b>60</b>	<b>29</b>	<b>100</b>	<b>84</b>	<b>10</b>
<b>Droit à l'image</b>		Acc.		22	45	55	55	37	75	51	77	77	74	19
		Tent.				1								
		<b>Sous-total</b>		<b>22</b>	<b>45</b>	<b>56</b>	<b>55</b>	<b>37</b>	<b>75</b>	<b>51</b>	<b>77</b>	<b>77</b>	<b>74</b>	<b>19</b>
<b>Interdiction temporaire de résidence</b>		Acc.		1	1				1				3	
		<b>Sous-total</b>		<b>1</b>	<b>1</b>				<b>1</b>				<b>3</b>	
<b>Non spécifié</b>		Acc.	1		1				1			1		
		<b>Sous-total</b>	<b>1</b>		<b>1</b>				<b>1</b>			<b>1</b>		
<b>Autres</b>		Acc.	55	2	4	2	7	3	2	3	4	1	2	
		Tent.	1											
		<b>Sous-total</b>	<b>56</b>	<b>2</b>	<b>4</b>	<b>2</b>	<b>7</b>	<b>3</b>	<b>2</b>	<b>3</b>	<b>4</b>	<b>1</b>	<b>2</b>	
	<b>Total</b>	<b>484</b>	<b>337</b>	<b>423</b>	<b>405</b>	<b>371</b>	<b>487</b>	<b>385</b>	<b>397</b>	<b>392</b>	<b>423</b>	<b>461</b>	<b>108</b>	





**Hormones et dopage**

		2000	2013	2014	2015	2016	2017	2018	2019	2020	2021	2022	2023
<b>Détention</b>	Acc.		25	18	27	30	45	29	30	16	13	2	
	Sous-total		25	18	27	30	45	29	30	16	13	2	
<b>Usage</b>	Acc.	6	3		1	4	2		2			1	
	Tent.	1											
	Sous-total	7	3		1	4	2		2			1	
<b>Fabrication et distribution</b>	Acc.		2	2				1	1		1		
	Sous-total		2	2				1	1		1		
<b>Non spécifié</b>	Acc.			2	22	82	44				1		
	Sous-total			2	22	82	44				1		
<b>Total</b>		<b>7</b>	<b>30</b>	<b>22</b>	<b>50</b>	<b>116</b>	<b>91</b>	<b>30</b>	<b>33</b>	<b>16</b>	<b>15</b>	<b>3</b>	





Loi du football

		2000	2013	2014	2015	2016	2017	2018	2019	2020	2021	2022	2023
Jet d'objets	Acc.							4	8	3	12	6	1
	Sous-total							4	8	3	12	6	1
Pénétrer irrégulièrement le stade ou son périmètre	Acc.								5		1	3	
	Sous-total								5		1	3	
Pénétration zones du stade inaccessibles au public	Acc.										4	5	1
	Sous-total										4	5	1
Non-respect des injonctions données	Acc.							2	6		5	6	
	Sous-total							2	6		5	6	
Inciter à la haine ou à l'emportement	Acc.							1	13	2	12	15	1
	Sous-total							1	13	2	12	15	1
Objets pyrotechniques dans le stade ou périmètre	Acc.							3	8		16	9	4
	Sous-total							3	8		16	9	4
Utiliser objets pyrotechniques territoire royaume	Acc.								7		2	2	
	Tent.								1				
	Sous-total								8		2	2	
Vente irrégulière de tickets	Acc.		8	15	28	25	16	2	2		1	1	
	Tent.												
	Sous-total	1	8	15	28	25	16	2	2		1	1	
	Total	1	8	15	28	25	16	12	50	5	53	47	7



**Sécurité privée**

		2000	2013	2014	2015	2016	2017	2018	2019	2020	2021	2022	2023
Entreprises de gardiennage / de sécurité	Acc.	22	30	17	9	10	13	7	11	3	3	10	2
	Sous-total	22	30	17	9	10	13	7	11	3	3	10	2
Milices privées	Acc.		1			1		1					1
	Sous-total		1			1		1					1
Mercenaires	Acc.			1		4							
	Tent.					1							
	Sous-total			1		5							
<b>Total</b>		<b>22</b>	<b>31</b>	<b>18</b>	<b>9</b>	<b>16</b>	<b>13</b>	<b>8</b>	<b>11</b>	<b>3</b>	<b>3</b>	<b>10</b>	<b>3</b>

**Protection de la jeunesse**

		2000	2013	2014	2015	2016	2017	2018	2019	2020	2021	2022	2023
Législation sur l'obligation scolaire	Acc.	47	142	110	80	98	96	69	95	57	99	128	26
	Tent.								1				
	Sous-total	47	142	110	80	98	96	69	96	57	99	128	26
Législation sur la protection de la jeunesse	Acc.	416	531	505	592	607	661	696	719	761	881	997	241
	Tent.							1					
	Sous-total	416	531	505	592	607	661	697	719	761	881	997	241
Non spécifié	Acc.	11	11	6	8	11	11	4	5	6	5	6	1
	Tent.	1											
	Sous-total	12	11	6	8	11	11	4	5	6	5	6	1
<b>Total</b>		<b>475</b>	<b>684</b>	<b>621</b>	<b>680</b>	<b>716</b>	<b>768</b>	<b>770</b>	<b>820</b>	<b>824</b>	<b>985</b>	<b>1.131</b>	<b>268</b>

**Code pénal social**

		2000	2013	2014	2015	2016	2017	2018	2019	2020	2021	2022	2023
Vie privée du travailleur	Acc.							1					
	Sous-total							1					
Harcèlement au travail	Acc.		115	93	80	117	106	104	103	95	106	93	32
	Tent.										1		
	Sous-total		115	93	80	117	106	104	103	95	107	93	32



**Code pénal social**

		2000	2013	2014	2015	2016	2017	2018	2019	2020	2021	2022	2023
Violence au travail	Acc.			2		1	1	5	7	7	4	6	3
	Sous-total			2		1	1	5	7	7	4	6	3
Mise en danger du travailleur	Acc.		3	3	4	5	7	10	1	36	6	4	3
	Sous-total		3	3	4	5	7	10	1	36	6	4	3
Age d'admission au travail	Acc.		1			1	2				1	1	
	Sous-total		1			1	2				1	1	
Temps de travail	Acc.		6	7	7	2	32	27	47	29	19	20	8
	Sous-total		6	7	7	2	32	27	47	29	19	20	8
Rémunération et autres avantages patrimoniaux	Acc.		8	7	7	8	7	3	6	5	7	3	
	Sous-total		8	7	7	8	7	3	6	5	7	3	
Travail illégal	Acc.	15	27	40	28	22	43	30	26	13	20	19	2
	Sous-total	15	27	40	28	22	43	30	26	13	20	19	2
Fraude sociale aux cotisations (travail au noir)	Acc.		272	302	199	182	274	196	201	198	192	240	78
	Tent.		2		3	2		1			1		
	Sous-total		274	302	202	184	274	197	201	198	193	240	78
Documents sociaux	Acc.		22	14	20	16	29	14	26	17	9	7	1
	Sous-total		22	14	20	16	29	14	26	17	9	7	1
Relations collectives de travail	Acc.	6				1	1					1	
	Sous-total	6				1	1					1	
Surveillance et contrôle	Acc.		3	2	1	3	2	2	1			2	1
	Sous-total		3	2	1	3	2	2	1			2	1
Sécurité sociale	Acc.	10	8	11	11	9	6	1	1	3	1	3	
	Sous-total	10	8	11	11	9	6	1	1	3	1	3	
Infr. contre foi publique en droit pénal social	Acc.		69	100	90	85	99	89	101	95	59	99	41
	Sous-total		69	100	90	85	99	89	101	95	59	99	41
Escroquerie en droit pénal social	Acc.		61	118	91	104	105	122	85	84	85	70	16
	Tent.		5			3		1		1		1	
	Sous-total		66	118	91	107	105	123	85	85	85	71	16
Notification jugement infr. droit pénal social	Acc.		1		1				1				
	Sous-total		1		1				1				



Code pénal social

		2000	2013	2014	2015	2016	2017	2018	2019	2020	2021	2022	2023
Autres	Acc.		22	27	24	25	34	30	38	21	9	21	6
	Tent.				1	1							
	Sous-total		22	27	25	26	34	30	38	21	9	21	6
<b>Total</b>		<b>31</b>	<b>625</b>	<b>726</b>	<b>567</b>	<b>587</b>	<b>748</b>	<b>636</b>	<b>644</b>	<b>604</b>	<b>520</b>	<b>590</b>	<b>191</b>

Ivresse et alcool

		2000	2013	2014	2015	2016	2017	2018	2019	2020	2021	2022	2023
Ivresse publique	Acc.	976	2.262	2.344	2.280	2.152	1.996	1.875	1.987	1.463	1.482	1.726	209
	Tent.	1											
	Sous-total	977	2.262	2.344	2.280	2.152	1.996	1.875	1.987	1.463	1.482	1.726	209
Heure de fermeture d'établiss. hôteliers	Acc.	1	4		4								
	Sous-total	1	4		4								
Distillerie clandestine	Acc.		2	3									2
	Sous-total		2	3									2
Servir de l'alcool à une personne ivre	Acc.		4	2	3	4	1	3	1	1		1	
	Sous-total		4	2	3	4	1	3	1	1		1	
Législation relative aux débits de boissons	Acc.										1		1
	Sous-total										1		1
Non spécifié	Acc.				1				1				
	Sous-total				1				1				
Autres	Acc.	11											
	Sous-total	11											
<b>Total</b>		<b>989</b>	<b>2.272</b>	<b>2.349</b>	<b>2.288</b>	<b>2.156</b>	<b>1.997</b>	<b>1.878</b>	<b>1.989</b>	<b>1.464</b>	<b>1.483</b>	<b>1.727</b>	<b>212</b>

Législation sur les élections

		2000	2013	2014	2015	2016	2017	2018	2019	2020	2021	2022	2023
	Acc.	27	6	438				7	1				
	Sous-total	27	6	438				7	1				
<b>Total</b>		<b>27</b>	<b>6</b>	<b>438</b>				<b>7</b>	<b>1</b>				



Registre de population

		2000	2013	2014	2015	2016	2017	2018	2019	2020	2021	2022	2023
	Acc.	1.755	5.599	5.890	5.423	5.174	5.215	4.854	4.637	4.132	4.022	4.521	1.035
	Tent.	8	1	1	1		1						
	Sous-total	1.763	5.600	5.891	5.424	5.174	5.216	4.854	4.637	4.132	4.022	4.521	1.035
	Total	1.763	5.600	5.891	5.424	5.174	5.216	4.854	4.637	4.132	4.022	4.521	1.035

Carte d'identité

		2000	2013	2014	2015	2016	2017	2018	2019	2020	2021	2022	2023
Pas en possession	Acc.	221	208	76	69	40	58	39	75	66	43	31	8
	Tent.	1											
	Sous-total	222	208	76	69	40	58	39	75	66	43	31	8
Refus de présentation	Acc.	25	19	25	19	9	10	7	11	15	17	7	
	Tent.	1											
	Sous-total	26	19	25	19	9	10	7	11	15	17	7	
Endommagée	Acc.	8	15	4	1	1	3	1			1		
	Sous-total	8	15	4	1	1	3	1			1		
Photo	Acc.											1	
	Sous-total											1	
Non spécifié	Acc.	2	20	31	25	11	12	9	10	5	7	11	
	Tent.	2	1										
	Sous-total	4	21	31	25	11	12	9	10	5	7	11	
Autres	Acc.	46	23	19	25	7	6	5	5	5	3	9	1
	Sous-total	46	23	19	25	7	6	5	5	5	3	9	1
	Total	306	286	155	139	68	89	61	101	91	71	59	9



Santé publique

		2000	2013	2014	2015	2016	2017	2018	2019	2020	2021	2022	2023
Art de guérir, art infirmier, etc.	Acc.	5	3	3	1	5	1	2	4	3	8	7	1
	Sous-total	5	3	3	1	5	1	2	4	3	8	7	1
Politique de la santé	Acc.		3	1			2	1	2	146	31	4	
	Tent.										1		
	Sous-total		3	1			2	1	2	146	32	4	
Publicité illicite en matière de tabac	Acc.		1		1					3	48	14	1
	Sous-total		1		1					3	48	14	1
Interdiction de fumer	Acc.		41	21	20	31	32	21	24	21	12	16	4
	Sous-total		41	21	20	31	32	21	24	21	12	16	4
Vaccination obligatoire	Acc.	5						1					
	Sous-total	5						1					
Prophylaxie des maladies vénériennes	Acc.				1			1					
	Sous-total				1			1					
Législation médicaments	Acc.	1		3	1	3	2	5	3	1	16	9	7
	Sous-total	1		3	1	3	2	5	3	1	16	9	7
Vente de tabac	Acc.		3		5	2					2	6	5
	Sous-total		3		5	2					2	6	5
Denrées alimentaires	Acc.	11	33	36	22	28	107	46	28	36	86	41	6
	Sous-total	11	33	36	22	28	107	46	28	36	86	41	6
Exercice de la médecine vétérinaire	Acc.								1				
	Sous-total								1				
Refus ou négligence respect mesures	Acc.									14.841	4.446	80	
	Sous-total									14.841	4.446	80	
Produits du tabac	Acc.										1	2	
	Sous-total										1	2	
Non spécifié	Acc.			1	3	2	1	1	2	9	3		
	Sous-total			1	3	2	1	1	2	9	3		
Autres	Acc.	81	10	5	4	6	209	33	30	2.376	279	39	17
	Sous-total	81	10	5	4	6	209	33	30	2.376	279	39	17
<b>Total</b>		<b>103</b>	<b>94</b>	<b>70</b>	<b>58</b>	<b>77</b>	<b>354</b>	<b>111</b>	<b>94</b>	<b>17.436</b>	<b>4.933</b>	<b>218</b>	<b>41</b>





Travail

		2000	2013	2014	2015	2016	2017	2018	2019	2020	2021	2022	2023
Règlement général protection du travail	Acc.	23	6	30	20	30	34	25	26	18	17	13	1
	Sous-total	23	6	30	20	30	34	25	26	18	17	13	1
Commerce ambulant	Acc.	27	45	42	26	12	16	8	12	12	11	8	1
	Tent.	1					1			1			
	Sous-total	28	45	42	26	12	17	8	12	13	11	8	1
Protection professions libérales et intellec.	Acc.	1		1	2	1				1		1	
	Sous-total	1		1	2	1				1		1	
Rémunération profession réglementée	Acc.	3	2	1		1	2			2	1	1	
	Sous-total	3	2	1		1	2			2	1	1	
Bureau de placement payant	Acc.			6				1		4			
	Sous-total			6				1		4			
Infractions mesure interdiction professionnelle	Acc.								1				
	Sous-total								1				
Fraude sociale aux cotisations (travail au noir)	Acc.	54	68	64	69	33	27	14	23	23	15	31	3
	Tent.	2						1	1				
	Sous-total	56	68	64	69	33	27	15	24	23	15	31	3
Accès à l'exercice d'une profession	Acc.	10	20	19	8	6	14	8	2	4	1	3	
	Sous-total	10	20	19	8	6	14	8	2	4	1	3	
Tourisme et hôtellerie	Acc.	1			5	2						1	
	Sous-total	1			5	2						1	
Travailleurs étrangers	Acc.	4	39	26	26	10	10	7	4	1	6	5	
	Sous-total	4	39	26	26	10	10	7	4	1	6	5	
Repos hebdomadaire obligatoire	Acc.	4	11	8	8	4	8	2	1		1		
	Sous-total	4	11	8	8	4	8	2	1		1		
Non spécifié	Acc.					2			1	1	1		
	Sous-total					2			1	1	1		
Autres	Acc.	53	19	27	34	23	32	39	36	48	35	37	2
	Tent.	1											
	Sous-total	54	19	27	34	23	32	39	36	48	35	37	2
<b>Total</b>		<b>184</b>	<b>210</b>	<b>224</b>	<b>198</b>	<b>124</b>	<b>144</b>	<b>105</b>	<b>107</b>	<b>115</b>	<b>88</b>	<b>100</b>	<b>7</b>





Protection des revenus publics

		2000	2013	2014	2015	2016	2017	2018	2019	2020	2021	2022	2023
Douane et accises	Acc.	3	3		1	10	13	17	48	53	72	50	7
	Sous-total	3	3		1	10	13	17	48	53	72	50	7
Taxe de circulation / TMC	Acc.							2	1	2	6	11	1
	Sous-total							2	1	2	6	11	1
Fraude sociale aux allocations	Acc.	4	55	96	89	89	109	122	172	118	122	148	53
	Tent.				1			2	1	2			
	Sous-total	4	55	96	90	89	109	124	173	120	122	148	53
Fraude TVA	Acc.	7	8	14	7	10	16	10	10	8	8	4	4
	Sous-total	7	8	14	7	10	16	10	10	8	8	4	4
Fraude fiscale - impôts sur le revenu	Acc.	7	21	24	17	14	15	7	11	14	2	6	7
	Sous-total	7	21	24	17	14	15	7	11	14	2	6	7
Fraude autres revenus publics	Acc.	6	5	11	3	11	49	35	63	24	2		
	Sous-total	6	5	11	3	11	49	35	63	24	2		
Non spécifié	Acc.	10	1	2	6	6	4	2	8	5	11	3	2
	Sous-total	10	1	2	6	6	4	2	8	5	11	3	2
Total		37	93	147	124	140	206	197	314	226	223	222	74



Législation économique

		2000	2013	2014	2015	2016	2017	2018	2019	2020	2021	2022	2023
<b>Concurrence</b>	Acc.		1				1	3		2			
	Sous-total		1				1	3		2			
<b>Sociétés</b>	Acc.	16	18	21	13	12	10	7	6	11	10	30	8
	Sous-total	16	18	21	13	12	10	7	6	11	10	30	8
<b>Accès / organisation économie</b>	Acc.			1	4								
	Tent.									1			
	Sous-total			1	4					1			
<b>Instruments financiers</b>	Acc.	1	1		1	1	2		1	1		1	
	Tent.		1										
	Sous-total	1	2		1	1	2		1	1		1	
<b>Contrefaçon de droits de propriété intellectuelle</b>	Acc.		3	6	5	1	4	4	2	4	4	3	
	Sous-total		3	6	5	1	4	4	2	4	4	3	
<b>Délit d'initié</b>	Acc.										1		
	Sous-total										1		
<b>Autres</b>	Acc.	7	55	52	36	48	258	119	125	68	86	62	26
	Sous-total	7	55	52	36	48	258	119	125	68	86	62	26
<b>Total</b>		<b>24</b>	<b>79</b>	<b>80</b>	<b>59</b>	<b>62</b>	<b>275</b>	<b>133</b>	<b>134</b>	<b>87</b>	<b>101</b>	<b>96</b>	<b>34</b>



Pratiques commerciales

		2000	2013	2014	2015	2016	2017	2018	2019	2020	2021	2022	2023
Pratiques du marché et protection du consommateur	Acc.	77	14	21	12	18	23	3	2	10	39	23	7
	Sous-total	77	14	21	12	18	23	3	2	10	39	23	7
Réglementation des prix	Acc.	2	3	3	2	2		1				1	
	Sous-total	2	3	3	2	2		1				1	
Produits pétroliers	Acc.	1											
	Sous-total	1											
Registre de commerce	Acc.	48	45	48	29	32	24	17	13	15	32	18	
	Sous-total	48	45	48	29	32	24	17	13	15	32	18	
Produits agriculture, horticulture, pêche en mer	Acc.	1											
	Sous-total	1											
Non spécifié	Acc.	7	1		4	1	1	1		1	1		1
	Sous-total	7	1		4	1	1	1		1	1		1
Autres	Acc.	36	52	43	32	32	59	12	36	18	8	19	3
	Tent.										1		
	Sous-total	36	52	43	32	32	59	12	36	18	9	19	3
<b>Total</b>		<b>172</b>	<b>115</b>	<b>115</b>	<b>79</b>	<b>85</b>	<b>107</b>	<b>34</b>	<b>51</b>	<b>44</b>	<b>81</b>	<b>61</b>	<b>11</b>

Code pénal militaire et milice

		2000	2013	2014	2015	2016	2017	2018	2019	2020	2021	2022	2023
Désertion	Acc.		4	8	6	1	1	3	8	5	4	4	1
	Sous-total		4	8	6	1	1	3	8	5	4	4	1
Code pénal militaire	Acc.	3	1	1	3	2	2			2	4	2	1
	Sous-total	3	1	1	3	2	2			2	4	2	1
<b>Total</b>		<b>3</b>	<b>5</b>	<b>9</b>	<b>9</b>	<b>3</b>	<b>3</b>	<b>3</b>	<b>8</b>	<b>7</b>	<b>8</b>	<b>6</b>	<b>2</b>



Autres lois spéciales

		2000	2013	2014	2015	2016	2017	2018	2019	2020	2021	2022	2023
Transport	Acc.	27	34	22	115	82	82	122	99	7	28	21	4
	Sous-total	27	34	22	115	82	82	122	99	7	28	21	4
Prévention: incendies, explosions, accidents	Acc.	14	54	38	22	33	27	11	18	11		3	1
	Sous-total	14	54	38	22	33	27	11	18	11		3	1
Loteries et jeux de hasard	Acc.	36	9	8	5	11	10	14	18	11	17	14	2
	Tent.	1											
	Sous-total	37	9	8	5	11	10	14	18	11	17	14	2
Infr. dans le secteur audiovisuel	Acc.	29	4	1			2	4	1	1			
	Sous-total	29	4	1			2	4	1	1			
Energie	Acc.	4	7	16	12	16	6	10	13	25	12	15	3
	Sous-total	4	7	16	12	16	6	10	13	25	12	15	3
Réquisition prestataire de service	Acc.		1	3				6	2	2			
	Sous-total		1	3				6	2	2			
Incitation à certains crimes	Acc.			1			1	2				1	1
	Tent.			1	1								
	Sous-total			2	1		1	2				1	1
Dégradation involontaire câbles télécommunication	Acc.		9	25	13	7	6	6	2		2		
	Sous-total		9	25	13	7	6	6	2		2		
Infractions Loi police chemins de fer	Acc.			19	56	201	171	179	193	541	29	26	38
	Sous-total			19	56	201	171	179	193	541	29	26	38
Réorganisation judiciaire/continuité entreprises	Acc.						1		1			2	
	Sous-total						1		1			2	
Protection (pièce de l') uniforme policier	Acc.							3	4	3	3	3	
	Sous-total							3	4	3	3	3	
Moyens de communications électroniques	Acc.									4	16	14	1
	Sous-total									4	16	14	1
Autres	Acc.	209	19	24	16	28	51	24	15	45	31	77	22
	Tent.	5											
	Sous-total	214	19	24	16	28	51	24	15	45	31	77	22
	Total	325	137	158	240	378	357	381	366	650	138	176	72



# ***STATISTIQUES POLICIERES DE CRIMINALITE***

---

*LIEU DE PERPETRATION: PROVINCE*

**Liège**

***ANNEXE III: DETAIL  
FIGURES CRIMINELLES / PHENOMENES***



Liège

FC Vol moyen de transport

		2000	2013	2014	2015	2016	2017	2018	2019	2020	2021	2022	2023
Vol de voiture	Acc.	5.444	1.594	1.284	1.166	1.029	1.040	1.036	880	602	756	883	193
	Tent.	2.704	278	270	192	143	136	132	89	75	70	75	17
	<b>Total</b>	<b>8.148</b>	<b>1.872</b>	<b>1.554</b>	<b>1.358</b>	<b>1.172</b>	<b>1.176</b>	<b>1.168</b>	<b>969</b>	<b>677</b>	<b>826</b>	<b>958</b>	<b>210</b>
Vol de moto	Acc.	294	228	181	173	128	102	107	127	94	85	86	16
	Tent.	17	4	8	5	3	5	5	4	4	1	7	1
	<b>Total</b>	<b>311</b>	<b>232</b>	<b>189</b>	<b>178</b>	<b>131</b>	<b>107</b>	<b>112</b>	<b>131</b>	<b>98</b>	<b>86</b>	<b>93</b>	<b>17</b>
Carjacking	Acc.	213	62	54	51	53	50	37	45	32	63	47	14
	Tent.	46	15	10	13	10	12	8	9	6	2	5	1
	<b>Total</b>	<b>259</b>	<b>77</b>	<b>64</b>	<b>64</b>	<b>63</b>	<b>62</b>	<b>45</b>	<b>54</b>	<b>38</b>	<b>65</b>	<b>52</b>	<b>15</b>
Homejacking	Acc.	17	12	23	17	17	13	14	4	5	12	10	5
	Tent.	4	2	1		1				1	1		
	<b>Total</b>	<b>21</b>	<b>14</b>	<b>24</b>	<b>17</b>	<b>18</b>	<b>13</b>	<b>14</b>	<b>4</b>	<b>6</b>	<b>13</b>	<b>10</b>	<b>5</b>
Vol dans les garages	Acc.	150	411	203	171	171	217	244	149	71	96	106	28
	Tent.	6	3		1		1	2	1		1		
	<b>Total</b>	<b>156</b>	<b>414</b>	<b>203</b>	<b>172</b>	<b>171</b>	<b>218</b>	<b>246</b>	<b>150</b>	<b>71</b>	<b>97</b>	<b>106</b>	<b>28</b>
Vol de vélomoteur	Acc.	1.229	389	410	341	298	234	232	233	232	215	315	68
	Tent.	74	14	14	11	18	12	8	10	8	3	14	4
	<b>Total</b>	<b>1.303</b>	<b>403</b>	<b>424</b>	<b>352</b>	<b>316</b>	<b>246</b>	<b>240</b>	<b>243</b>	<b>240</b>	<b>218</b>	<b>329</b>	<b>72</b>
Vol de vélo	Acc.	731	648	695	796	865	832	963	805	836	976	1.118	140
	Tent.	12	6	9	15	8	6	12	25	10	22	32	7
	<b>Total</b>	<b>743</b>	<b>654</b>	<b>704</b>	<b>811</b>	<b>873</b>	<b>838</b>	<b>975</b>	<b>830</b>	<b>846</b>	<b>998</b>	<b>1.150</b>	<b>147</b>



**FC Cambriolage**

		2000	2013	2014	2015	2016	2017	2018	2019	2020	2021	2022	2023
Cambriolage dans habitation	Acc.	8.019	7.738	6.418	5.307	4.547	4.251	4.847	4.063	2.779	2.931	3.122	664
	Tent.	3.844	4.591	3.937	3.199	2.698	2.701	3.143	2.762	1.955	2.027	2.070	422
	<b>Total</b>	<b>11.863</b>	<b>12.329</b>	<b>10.355</b>	<b>8.506</b>	<b>7.245</b>	<b>6.952</b>	<b>7.990</b>	<b>6.825</b>	<b>4.734</b>	<b>4.958</b>	<b>5.192</b>	<b>1.086</b>
Cambriolage ds entreprise ou commerce	Acc.	2.855	1.453	1.416	1.349	1.248	994	963	856	581	543	603	149
	Tent.	998	675	786	762	682	567	487	442	362	304	320	81
	<b>Total</b>	<b>3.853</b>	<b>2.128</b>	<b>2.202</b>	<b>2.111</b>	<b>1.930</b>	<b>1.561</b>	<b>1.450</b>	<b>1.298</b>	<b>943</b>	<b>847</b>	<b>923</b>	<b>230</b>
Cambriolage ds service public ou bâtiment administ	Acc.	1.022	439	550	424	440	343	428	307	240	171	227	58
	Tent.	326	191	270	219	196	205	221	141	171	130	115	25
	<b>Total</b>	<b>1.348</b>	<b>630</b>	<b>820</b>	<b>643</b>	<b>636</b>	<b>548</b>	<b>649</b>	<b>448</b>	<b>411</b>	<b>301</b>	<b>342</b>	<b>83</b>
Vol au béliier	Acc.	26	26	24	24	18	7	16	16	2		2	1
	Tent.	12	5	9	8	8	2	2	18	5			
	<b>Total</b>	<b>38</b>	<b>31</b>	<b>33</b>	<b>32</b>	<b>26</b>	<b>9</b>	<b>18</b>	<b>34</b>	<b>7</b>		<b>2</b>	<b>1</b>
Cambriolage dans bâtiment (total)	Acc.	11.805	9.612	8.367	7.068	6.224	5.582	6.229	5.219	3.593	3.639	3.944	869
	Tent.	5.137	5.451	4.986	4.176	3.574	3.468	3.850	3.340	2.487	2.458	2.504	528
	<b>Total</b>	<b>16.942</b>	<b>15.063</b>	<b>13.353</b>	<b>11.244</b>	<b>9.798</b>	<b>9.050</b>	<b>10.079</b>	<b>8.559</b>	<b>6.080</b>	<b>6.097</b>	<b>6.448</b>	<b>1.397</b>

**FC Vol autre**

		2000	2013	2014	2015	2016	2017	2018	2019	2020	2021	2022	2023
Vol à main armée	Acc.	1.105	526	509	606	558	485	400	431	273	319	269	83
	Tent.	216	96	96	111	97	100	105	89	73	67	53	19
	<b>Total</b>	<b>1.321</b>	<b>622</b>	<b>605</b>	<b>717</b>	<b>655</b>	<b>585</b>	<b>505</b>	<b>520</b>	<b>346</b>	<b>386</b>	<b>322</b>	<b>102</b>
Vol avec violence sans arme	Acc.	2.419	2.250	2.212	2.141	2.033	1.726	1.766	1.862	1.122	1.362	1.425	317
	Tent.	339	272	264	277	253	227	212	236	192	193	190	41
	<b>Total</b>	<b>2.758</b>	<b>2.522</b>	<b>2.476</b>	<b>2.418</b>	<b>2.286</b>	<b>1.953</b>	<b>1.978</b>	<b>2.098</b>	<b>1.314</b>	<b>1.555</b>	<b>1.615</b>	<b>358</b>





**FC Vol autre**

		2000	2013	2014	2015	2016	2017	2018	2019	2020	2021	2022	2023
Vol dans ou sur un véhicule	Acc.	11.684	6.416	6.848	5.814	6.328	5.590	5.953	6.710	3.981	5.018	5.441	1.116
	Tent.	2.332	1.561	1.580	1.050	1.309	1.192	1.154	1.559	802	1.147	961	229
	<b>Total</b>	<b>14.016</b>	<b>7.977</b>	<b>8.428</b>	<b>6.864</b>	<b>7.637</b>	<b>6.782</b>	<b>7.107</b>	<b>8.269</b>	<b>4.783</b>	<b>6.165</b>	<b>6.402</b>	<b>1.345</b>
Sacjacking dans une voiture	Acc.		10	4	16	1	6	3	3	3	2	2	
	Tent.		1	2	2	1							
	<b>Total</b>		<b>11</b>	<b>6</b>	<b>18</b>	<b>2</b>	<b>6</b>	<b>3</b>	<b>3</b>	<b>3</b>	<b>2</b>	<b>2</b>	
Vol d'armes et explosifs	Acc.	331	324	264	241	208	216	238	260	140	147	143	33
	Tent.	8	3	1	2	3	1		1		1		
	<b>Total</b>	<b>339</b>	<b>327</b>	<b>265</b>	<b>243</b>	<b>211</b>	<b>217</b>	<b>238</b>	<b>261</b>	<b>140</b>	<b>148</b>	<b>143</b>	<b>33</b>
Steaming	Acc.		2	3		1	1		1	3	1	3	1
	Tent.												
	<b>Total</b>		<b>2</b>	<b>3</b>		<b>1</b>	<b>1</b>		<b>1</b>	<b>3</b>	<b>1</b>	<b>3</b>	<b>1</b>
Arrachage de sac à main	Acc.	521	240	201	108	100	92	94	80	40	45	42	11
	Tent.	52	23	30	3		1	2	2	1			
	<b>Total</b>	<b>573</b>	<b>263</b>	<b>231</b>	<b>111</b>	<b>100</b>	<b>93</b>	<b>96</b>	<b>82</b>	<b>41</b>	<b>45</b>	<b>42</b>	<b>11</b>
Vol à l'arraché	Acc.	845	1.063	927	1.025	840	781	803	651	343	472	479	109
	Tent.	60	53	54	61	37	46	44	39	25	30	22	3
	<b>Total</b>	<b>905</b>	<b>1.116</b>	<b>981</b>	<b>1.086</b>	<b>877</b>	<b>827</b>	<b>847</b>	<b>690</b>	<b>368</b>	<b>502</b>	<b>501</b>	<b>112</b>
Vol à la tire	Acc.	5.177	3.033	2.623	2.488	2.551	2.526	2.636	3.241	1.869	2.797	2.846	691
	Tent.	23	10	11	7	10	14	14	19	12	25	9	1
	<b>Total</b>	<b>5.200</b>	<b>3.043</b>	<b>2.634</b>	<b>2.495</b>	<b>2.561</b>	<b>2.540</b>	<b>2.650</b>	<b>3.260</b>	<b>1.881</b>	<b>2.822</b>	<b>2.855</b>	<b>692</b>
Vol à l'étalage	Acc.	2.008	2.034	1.943	2.009	2.108	2.035	2.249	2.053	1.460	1.595	1.572	472
	Tent.	54	37	42	42	42	49	47	55	27	47	34	10
	<b>Total</b>	<b>2.062</b>	<b>2.071</b>	<b>1.985</b>	<b>2.051</b>	<b>2.150</b>	<b>2.084</b>	<b>2.296</b>	<b>2.108</b>	<b>1.487</b>	<b>1.642</b>	<b>1.606</b>	<b>482</b>
Vol par ruse	Acc.	1.120	822	652	587	486	504	546	382	326	443	553	125
	Tent.	196	122	98	68	51	31	37	26	46	44	37	11
	<b>Total</b>	<b>1.316</b>	<b>944</b>	<b>750</b>	<b>655</b>	<b>537</b>	<b>535</b>	<b>583</b>	<b>408</b>	<b>372</b>	<b>487</b>	<b>590</b>	<b>136</b>



**FC Vol autre**

		2000	2013	2014	2015	2016	2017	2018	2019	2020	2021	2022	2023
Vol de métaux	Acc.	152	582	446	476	265	261	338	246	178	164	280	49
	Tent.	6	11	4	5	14	6	16	7	11	6	11	8
	<b>Total</b>	<b>158</b>	<b>593</b>	<b>450</b>	<b>481</b>	<b>279</b>	<b>267</b>	<b>354</b>	<b>253</b>	<b>189</b>	<b>170</b>	<b>291</b>	<b>57</b>
Vol sur les chantiers	Acc.	536	401	297	267	238	241	265	259	248	244	287	60
	Tent.	42	56	27	25	21	36	32	28	39	25	19	6
	<b>Total</b>	<b>578</b>	<b>457</b>	<b>324</b>	<b>292</b>	<b>259</b>	<b>277</b>	<b>297</b>	<b>287</b>	<b>287</b>	<b>269</b>	<b>306</b>	<b>66</b>
Home-invasion	Acc.		6	21	18	34	34	30	17	11	23	23	6
	Tent.		4	2	4	4	3	3	5	2		4	1
	<b>Total</b>		<b>10</b>	<b>23</b>	<b>22</b>	<b>38</b>	<b>37</b>	<b>33</b>	<b>22</b>	<b>13</b>	<b>23</b>	<b>27</b>	<b>7</b>
Vol d'animaux	Acc.	99	91	98	90	81	76	73	77	55	57	53	4
	Tent.	3			1	1	2	2	1			1	
	<b>Total</b>	<b>102</b>	<b>91</b>	<b>98</b>	<b>91</b>	<b>82</b>	<b>78</b>	<b>75</b>	<b>78</b>	<b>55</b>	<b>57</b>	<b>54</b>	<b>4</b>
Vol de cargaison	Acc.	3	24	23	35	27	97	60	118	89	42	33	4
	Tent.		9	5	13	12	28	15	47	45	12	10	1
	<b>Total</b>	<b>3</b>	<b>33</b>	<b>28</b>	<b>48</b>	<b>39</b>	<b>125</b>	<b>75</b>	<b>165</b>	<b>134</b>	<b>54</b>	<b>43</b>	<b>5</b>



**Criminalité ICT**

		2000	2013	2014	2015	2016	2017	2018	2019	2020	2021	2022	2023
Fraude de cartes de paiements	Acc.	199	698	710	759	645	787	821	1.069	1.064	1.338	1.729	474
	Tent.	7	64	35	29	41	32	16	21	16	13	17	12
	<b>Total</b>	<b>206</b>	<b>762</b>	<b>745</b>	<b>788</b>	<b>686</b>	<b>819</b>	<b>837</b>	<b>1.090</b>	<b>1.080</b>	<b>1.351</b>	<b>1.746</b>	<b>486</b>
Phishing	Acc.		9	21	7	20	42	43	86	120	173	537	124
	Tent.				1	1	2	2		5	7	6	4
	<b>Total</b>		<b>9</b>	<b>21</b>	<b>8</b>	<b>21</b>	<b>44</b>	<b>45</b>	<b>86</b>	<b>125</b>	<b>180</b>	<b>543</b>	<b>128</b>
Ransomware	Acc.					3	22	11	14	7	14	7	4
	Tent.						6	1	1	1			
	<b>Total</b>					<b>3</b>	<b>28</b>	<b>12</b>	<b>15</b>	<b>8</b>	<b>14</b>	<b>7</b>	<b>4</b>
Shouldersurfing	Acc.		41	5	24	28	81	74	99	59	32	47	33
	Tent.				1	2	1	1	5	1			1
	<b>Total</b>		<b>41</b>	<b>5</b>	<b>25</b>	<b>30</b>	<b>82</b>	<b>75</b>	<b>104</b>	<b>60</b>	<b>32</b>	<b>47</b>	<b>34</b>
Skimming	Acc.		20	17	18	17	19	8	9	12	24	43	9
	Tent.			3		2	1	1	1		1		
	<b>Total</b>		<b>20</b>	<b>20</b>	<b>18</b>	<b>19</b>	<b>20</b>	<b>9</b>	<b>10</b>	<b>12</b>	<b>25</b>	<b>43</b>	<b>9</b>



**FC Autre**

		2000	2013	2014	2015	2016	2017	2018	2019	2020	2021	2022	2023
Violence contre les métiers d'intérêt général	Acc.	81	195	203	203	179	214	208	209	173	164	214	37
	Tent.	4	1	3	1	2	2	1	1	1			1
	<b>Total</b>	<b>85</b>	<b>196</b>	<b>206</b>	<b>204</b>	<b>181</b>	<b>216</b>	<b>209</b>	<b>210</b>	<b>174</b>	<b>164</b>	<b>214</b>	<b>38</b>
Viol collectif	Acc.	31	24	27	30	23	26	22	23	11	28	18	5
	Tent.	1	5	3		1	3	1	3		1	2	
	<b>Total</b>	<b>32</b>	<b>29</b>	<b>30</b>	<b>30</b>	<b>24</b>	<b>29</b>	<b>23</b>	<b>26</b>	<b>11</b>	<b>29</b>	<b>20</b>	<b>5</b>
Graffiti	Acc.	57	519	678	562	443	297	251	350	434	278	237	60
	Tent.						1	1					
	<b>Total</b>	<b>57</b>	<b>519</b>	<b>678</b>	<b>562</b>	<b>443</b>	<b>298</b>	<b>252</b>	<b>350</b>	<b>434</b>	<b>278</b>	<b>237</b>	<b>60</b>
Dégradation de voiture	Acc.	1.693	5.223	5.225	4.280	3.888	3.942	3.874	3.975	3.238	3.473	3.331	858
	Tent.	13	2	3	3	1	11	9	3	7	2	2	1
	<b>Total</b>	<b>1.706</b>	<b>5.225</b>	<b>5.228</b>	<b>4.283</b>	<b>3.889</b>	<b>3.953</b>	<b>3.883</b>	<b>3.978</b>	<b>3.245</b>	<b>3.475</b>	<b>3.333</b>	<b>859</b>
Rixe au couteau	Acc.	45	85	63	65	56	59	47	42	30	39	68	16
	Tent.	12	20	24	30	20	22	35	23	14	14	21	5
	<b>Total</b>	<b>57</b>	<b>105</b>	<b>87</b>	<b>95</b>	<b>76</b>	<b>81</b>	<b>82</b>	<b>65</b>	<b>44</b>	<b>53</b>	<b>89</b>	<b>21</b>

**PH Violence intrafamiliale (VIF)**

		2000	2013	2014	2015	2016	2017	2018	2019	2020	2021	2022	2023
VIF: physique, dans le couple	Acc.	771	2.732	2.604	2.604	2.650	2.778	2.893	2.810	2.700	2.834	2.954	700
	Tent.	6	4	2	5	4	2	5	10	6	7	5	3
	<b>Total</b>	<b>777</b>	<b>2.736</b>	<b>2.606</b>	<b>2.609</b>	<b>2.654</b>	<b>2.780</b>	<b>2.898</b>	<b>2.820</b>	<b>2.706</b>	<b>2.841</b>	<b>2.959</b>	<b>703</b>
VIF: physique, envers des descendants	Acc.	163	313	371	360	373	420	424	429	398	427	414	105
	Tent.	4	2	7	4	2	8	6	4	1	4	2	2
	<b>Total</b>	<b>167</b>	<b>315</b>	<b>378</b>	<b>364</b>	<b>375</b>	<b>428</b>	<b>430</b>	<b>433</b>	<b>399</b>	<b>431</b>	<b>416</b>	<b>107</b>



**PH Violence intrafamiliale (VIF)**

		2000	2013	2014	2015	2016	2017	2018	2019	2020	2021	2022	2023
VIF: physique, envers d'autres membres	Acc.	1.417	418	461	395	433	432	480	452	425	447	488	126
	Tent.	21	3	3	3	4	5	5	1	5	5	3	4
	<b>Total</b>	<b>1.438</b>	<b>421</b>	<b>464</b>	<b>398</b>	<b>437</b>	<b>437</b>	<b>485</b>	<b>453</b>	<b>430</b>	<b>452</b>	<b>491</b>	<b>130</b>
VIF: sexuelle, dans le couple	Acc.	4	4	6	3	7	2	5	10	11	12	11	4
	Tent.		1				1			1		1	
	<b>Total</b>	<b>4</b>	<b>5</b>	<b>6</b>	<b>3</b>	<b>7</b>	<b>3</b>	<b>5</b>	<b>10</b>	<b>12</b>	<b>12</b>	<b>12</b>	<b>4</b>
VIF: sexuelle, envers des descendants	Acc.	84	92	86	67	76	75	78	85	103	77	35	1
	Tent.	1		1			3	1	1	2	1		
	<b>Total</b>	<b>85</b>	<b>92</b>	<b>87</b>	<b>67</b>	<b>76</b>	<b>78</b>	<b>79</b>	<b>86</b>	<b>105</b>	<b>78</b>	<b>35</b>	<b>1</b>
VIF: sexuelle, envers d'autres membres	Acc.	13	1	1	4	3	3	1	2	8	6	3	
	Tent.												
	<b>Total</b>	<b>13</b>	<b>1</b>	<b>1</b>	<b>4</b>	<b>3</b>	<b>3</b>	<b>1</b>	<b>2</b>	<b>8</b>	<b>6</b>	<b>3</b>	
VIF: psychique, dans le couple	Acc.	2.420	2.354	2.476	2.161	1.985	2.059	2.216	1.941	1.877	2.028	1.985	468
	Tent.	7	2								1		
	<b>Total</b>	<b>2.427</b>	<b>2.356</b>	<b>2.476</b>	<b>2.161</b>	<b>1.985</b>	<b>2.059</b>	<b>2.216</b>	<b>1.941</b>	<b>1.877</b>	<b>2.029</b>	<b>1.985</b>	<b>468</b>
VIF: psychique, envers des descendants	Acc.	19	11	13	17	15	21	36	25	38	50	30	17
	Tent.												
	<b>Total</b>	<b>19</b>	<b>11</b>	<b>13</b>	<b>17</b>	<b>15</b>	<b>21</b>	<b>36</b>	<b>25</b>	<b>38</b>	<b>50</b>	<b>30</b>	<b>17</b>
VIF: psychique, envers d'autres membres	Acc.	40	47	41	38	33	44	43	54	60	69	69	23
	Tent.												
	<b>Total</b>	<b>40</b>	<b>47</b>	<b>41</b>	<b>38</b>	<b>33</b>	<b>44</b>	<b>43</b>	<b>54</b>	<b>60</b>	<b>69</b>	<b>69</b>	<b>23</b>
VIF: économique, dans le couple	Acc.	47	64	81	86	61	81	97	90	78	108	138	21
	Tent.	3		3	1	2	1	2	1	1			
	<b>Total</b>	<b>50</b>	<b>64</b>	<b>84</b>	<b>87</b>	<b>63</b>	<b>82</b>	<b>99</b>	<b>91</b>	<b>79</b>	<b>108</b>	<b>138</b>	<b>21</b>
VIF: économique, envers des descendants	Acc.	105	1	8	4	4	8	8	6	10	15	10	2
	Tent.	11		1									
	<b>Total</b>	<b>116</b>	<b>1</b>	<b>9</b>	<b>4</b>	<b>4</b>	<b>8</b>	<b>8</b>	<b>6</b>	<b>10</b>	<b>15</b>	<b>10</b>	<b>2</b>



**PH Violence intrafamiliale (VIF)**

		2000	2013	2014	2015	2016	2017	2018	2019	2020	2021	2022	2023
VIF: économique, envers d'autres membres	Acc.	1.068	369	334	254	265	206	182	154	112	114	114	26
	Tent.	75	1		3	2	1	1	1	2	2	2	4
<b>Total</b>		<b>1.143</b>	<b>370</b>	<b>334</b>	<b>257</b>	<b>267</b>	<b>207</b>	<b>183</b>	<b>155</b>	<b>114</b>	<b>116</b>	<b>116</b>	<b>30</b>

**PH Hormones et dopage**

		2000	2013	2014	2015	2016	2017	2018	2019	2020	2021	2022	2023
Dopage humain	Acc.	47	32	29	56	128	133	91	93	52	49	5	1
	Tent.	1	1		1		1	2					
<b>Total</b>		<b>48</b>	<b>33</b>	<b>29</b>	<b>57</b>	<b>128</b>	<b>134</b>	<b>93</b>	<b>93</b>	<b>52</b>	<b>49</b>	<b>5</b>	<b>1</b>

		2000	2013	2014	2015	2016	2017	2018	2019	2020	2021	2022	2023
Engraissement illégal	Acc.	4	3	2	1	2		4	4	2	1	2	
	Tent.	1											
<b>Total</b>		<b>5</b>	<b>3</b>	<b>2</b>	<b>1</b>	<b>2</b>		<b>4</b>	<b>4</b>	<b>2</b>	<b>1</b>	<b>2</b>	



PH Drogues

		2000	2013	2014	2015	2016	2017	2018	2019	2020	2021	2022	2023
Vente de cocaïne	Acc.	30	90	72	85	126	149	164	177	165	199	204	55
	Tent.					1				1			
	<b>Total</b>	<b>30</b>	<b>90</b>	<b>72</b>	<b>85</b>	<b>127</b>	<b>149</b>	<b>164</b>	<b>177</b>	<b>166</b>	<b>199</b>	<b>204</b>	<b>55</b>
Import-export de cocaïne	Acc.	2	47	38	15	28	36	29	18	20	7	3	5
	Tent.												
	<b>Total</b>	<b>2</b>	<b>47</b>	<b>38</b>	<b>15</b>	<b>28</b>	<b>36</b>	<b>29</b>	<b>18</b>	<b>20</b>	<b>7</b>	<b>3</b>	<b>5</b>
Production de drogues synthétiques	Acc.		1	3	2	3	3	2	3	1	3	1	1
	Tent.												
	<b>Total</b>		<b>1</b>	<b>3</b>	<b>2</b>	<b>3</b>	<b>3</b>	<b>2</b>	<b>3</b>	<b>1</b>	<b>3</b>	<b>1</b>	<b>1</b>
Import-export de drogues synthétiques	Acc.		22	17	23	53	108	273	320	86	24	9	6
	Tent.		1										
	<b>Total</b>		<b>23</b>	<b>17</b>	<b>23</b>	<b>53</b>	<b>108</b>	<b>273</b>	<b>320</b>	<b>86</b>	<b>24</b>	<b>9</b>	<b>6</b>
Vente de drogues synthétiques	Acc.	2	24	44	48	48	46	32	41	33	17	26	3
	Tent.					1	1						
	<b>Total</b>	<b>2</b>	<b>24</b>	<b>44</b>	<b>48</b>	<b>49</b>	<b>47</b>	<b>32</b>	<b>41</b>	<b>33</b>	<b>17</b>	<b>26</b>	<b>3</b>
Production de cannabis (culture)	Acc.	3	71	77	98	88	101	89	82	96	73	70	13
	Tent.										1		
	<b>Total</b>	<b>3</b>	<b>71</b>	<b>77</b>	<b>98</b>	<b>88</b>	<b>101</b>	<b>89</b>	<b>82</b>	<b>96</b>	<b>74</b>	<b>70</b>	<b>13</b>
Import-export de cannabis en grande quantité	Acc.		12	4	6	16	7	5	11	15	14	5	5
	Tent.												
	<b>Total</b>		<b>12</b>	<b>4</b>	<b>6</b>	<b>16</b>	<b>7</b>	<b>5</b>	<b>11</b>	<b>15</b>	<b>14</b>	<b>5</b>	<b>5</b>
Vente de cannabis en grande quantité	Acc.		2	3	4	3	8	10	6	4	7	8	3
	Tent.												
	<b>Total</b>		<b>2</b>	<b>3</b>	<b>4</b>	<b>3</b>	<b>8</b>	<b>10</b>	<b>6</b>	<b>4</b>	<b>7</b>	<b>8</b>	<b>3</b>
Import-export d'héroïne	Acc.	8	55	33	21	23	21	16	4	11	4		2
	Tent.												
	<b>Total</b>	<b>8</b>	<b>55</b>	<b>33</b>	<b>21</b>	<b>23</b>	<b>21</b>	<b>16</b>	<b>4</b>	<b>11</b>	<b>4</b>		<b>2</b>
Vente-traffic d'héroïne	Acc.	33	91	77	80	72	101	76	64	66	73	65	18
	Tent.		2										
	<b>Total</b>	<b>33</b>	<b>93</b>	<b>77</b>	<b>80</b>	<b>72</b>	<b>101</b>	<b>76</b>	<b>64</b>	<b>66</b>	<b>73</b>	<b>65</b>	<b>18</b>

FPF/DGR/DRI/BIPOL - Statistiques policières de criminalité (date de clôture: 22/09/2023)  
 Les données pour les années 2001 jusqu'à 2012 ne sont plus publiées mais restent disponibles sur demande auprès du service BIPOL.  
 Les données pour 2023 ne concernent que le 1er trimestre.



**PH Trafic d'armes**

		2000	2013	2014	2015	2016	2017	2018	2019	2020	2021	2022	2023
Commerce et production d'arme à feu et mun.	Acc.	6	31	16	50	28	38	26	39	23	21	21	3
	Tent.												
	<b>Total</b>	<b>6</b>	<b>31</b>	<b>16</b>	<b>50</b>	<b>28</b>	<b>38</b>	<b>26</b>	<b>39</b>	<b>23</b>	<b>21</b>	<b>21</b>	<b>3</b>
Commerce et production d'arme non à feu	Acc.	1	6	11	8	19	13	12	7	6	1	5	
	Tent.												
	<b>Total</b>	<b>1</b>	<b>6</b>	<b>11</b>	<b>8</b>	<b>19</b>	<b>13</b>	<b>12</b>	<b>7</b>	<b>6</b>	<b>1</b>	<b>5</b>	

**PH Traite des êtres humains**

		2000	2013	2014	2015	2016	2017	2018	2019	2020	2021	2022	2023
TEH - exploitation économique	Acc.	3	30	36	39	26	27	24	25	21	22	18	4
	Tent.	1											
	<b>Total</b>	<b>4</b>	<b>30</b>	<b>36</b>	<b>39</b>	<b>26</b>	<b>27</b>	<b>24</b>	<b>25</b>	<b>21</b>	<b>22</b>	<b>18</b>	<b>4</b>
TEH - exploitation sexuelle	Acc.	83	52	44	31	35	37	43	37	59	61	50	24
	Tent.	3		1	2	1				2			2
	<b>Total</b>	<b>86</b>	<b>52</b>	<b>45</b>	<b>33</b>	<b>36</b>	<b>37</b>	<b>43</b>	<b>37</b>	<b>61</b>	<b>61</b>	<b>50</b>	<b>26</b>

**PH Violence dans l'espace public**

		2000	2013	2014	2015	2016	2017	2018	2019	2020	2021	2022	2023
Violence physique (transport public)	Acc.	139	152	123	140	107	129	115	151	99	128	117	27
	Tent.	3	2	1		2	1	3		6	3	1	1
	<b>Total</b>	<b>142</b>	<b>154</b>	<b>124</b>	<b>140</b>	<b>109</b>	<b>130</b>	<b>118</b>	<b>151</b>	<b>105</b>	<b>131</b>	<b>118</b>	<b>28</b>
Violence physique (voie publique)	Acc.	2.420	3.556	3.685	3.419	3.491	3.530	3.666	3.686	2.748	3.065	3.439	681
	Tent.	67	47	73	74	86	79	92	91	92	92	108	31
	<b>Total</b>	<b>2.487</b>	<b>3.603</b>	<b>3.758</b>	<b>3.493</b>	<b>3.577</b>	<b>3.609</b>	<b>3.758</b>	<b>3.777</b>	<b>2.840</b>	<b>3.157</b>	<b>3.547</b>	<b>712</b>





**PH Violence dans l'espace public**

		2000	2013	2014	2015	2016	2017	2018	2019	2020	2021	2022	2023
Violence physique (autre endroit public)	Acc.	158	126	119	98	110	112	90	106	111	85	101	18
	Tent.	6	4	3	1	1	2	3	1	1	2	1	
	<b>Total</b>	<b>164</b>	<b>130</b>	<b>122</b>	<b>99</b>	<b>111</b>	<b>114</b>	<b>93</b>	<b>107</b>	<b>112</b>	<b>87</b>	<b>102</b>	<b>18</b>
Violence physique (endroit accessible au public)	Inc.	1											
	Acc.	1.196	1.176	1.148	1.067	1.092	1.096	1.088	1.082	617	704	992	250
	Tent.	26	5	10	11	10	10	11	11	12	12	22	4
<b>Total</b>	<b>1.223</b>	<b>1.181</b>	<b>1.158</b>	<b>1.078</b>	<b>1.102</b>	<b>1.106</b>	<b>1.099</b>	<b>1.093</b>	<b>629</b>	<b>716</b>	<b>1.014</b>	<b>254</b>	
Violence sexuelle (transport public)	Acc.	15	26	25	20	34	30	37	37	23	49	45	14
	Tent.	1		1	1		1	2				2	1
	<b>Total</b>	<b>16</b>	<b>26</b>	<b>26</b>	<b>21</b>	<b>34</b>	<b>31</b>	<b>39</b>	<b>37</b>	<b>23</b>	<b>49</b>	<b>47</b>	<b>15</b>
Violence sexuelle (voie publique)	Acc.	205	260	227	214	213	196	218	229	240	209	231	52
	Tent.	7	8	8	9	4	8	9	9	7	3	11	3
	<b>Total</b>	<b>212</b>	<b>268</b>	<b>235</b>	<b>223</b>	<b>217</b>	<b>204</b>	<b>227</b>	<b>238</b>	<b>247</b>	<b>212</b>	<b>242</b>	<b>55</b>
Violence sexuelle (autre endroit public)	Acc.	33	23	32	20	23	31	23	23	26	23	20	1
	Tent.	3	1	2	1	3	2		3			1	
	<b>Total</b>	<b>36</b>	<b>24</b>	<b>34</b>	<b>21</b>	<b>26</b>	<b>33</b>	<b>23</b>	<b>26</b>	<b>26</b>	<b>23</b>	<b>21</b>	<b>1</b>
Violence sexuelle (endroit accessible au public)	Acc.	89	95	100	97	168	101	131	107	100	108	142	34
	Tent.	6	4	4	8	4	3	7	2	2	5	5	2
	<b>Total</b>	<b>95</b>	<b>99</b>	<b>104</b>	<b>105</b>	<b>172</b>	<b>104</b>	<b>138</b>	<b>109</b>	<b>102</b>	<b>113</b>	<b>147</b>	<b>36</b>
Violence psychique (transport public)	Acc.	146	144	146	129	102	125	113	108	102	102	96	23
	<b>Total</b>	<b>146</b>	<b>144</b>	<b>146</b>	<b>129</b>	<b>102</b>	<b>125</b>	<b>113</b>	<b>108</b>	<b>102</b>	<b>102</b>	<b>96</b>	<b>23</b>
Violence psychique (voie publique)	Inc.	1											
	Acc.	2.064	2.777	2.919	2.737	2.380	2.477	2.665	2.655	2.577	2.615	2.813	583
	Tent.	21					4			2	3		1
<b>Total</b>	<b>2.086</b>	<b>2.777</b>	<b>2.919</b>	<b>2.737</b>	<b>2.380</b>	<b>2.481</b>	<b>2.665</b>	<b>2.655</b>	<b>2.579</b>	<b>2.618</b>	<b>2.813</b>	<b>584</b>	



**PH Violence dans l'espace public**

		2000	2013	2014	2015	2016	2017	2018	2019	2020	2021	2022	2023
Violence psychique (autre endroit public)	Acc.	215	227	264	217	211	205	167	174	154	148	160	27
	Tent.	8				1							
	<b>Total</b>	<b>223</b>	<b>227</b>	<b>264</b>	<b>217</b>	<b>212</b>	<b>205</b>	<b>167</b>	<b>174</b>	<b>154</b>	<b>148</b>	<b>160</b>	<b>27</b>
Violence psychique (endroit accessible au public)	Acc.	1.056	945	880	936	882	798	853	884	651	679	777	204
	Tent.	11		2	3			1					
	<b>Total</b>	<b>1.067</b>	<b>945</b>	<b>882</b>	<b>939</b>	<b>882</b>	<b>798</b>	<b>854</b>	<b>884</b>	<b>651</b>	<b>679</b>	<b>777</b>	<b>204</b>
Vol à main armée (transport public)	Acc.	17	9	6	16	8	9	2	5	4	3	2	1
	Tent.	8	2	3	2	1	2			3	3	3	
	<b>Total</b>	<b>25</b>	<b>11</b>	<b>9</b>	<b>18</b>	<b>9</b>	<b>11</b>	<b>2</b>	<b>5</b>	<b>7</b>	<b>6</b>	<b>5</b>	<b>1</b>
Vol à main armée (voie publique)	Acc.	480	218	209	259	215	193	123	162	97	131	116	38
	Tent.	92	41	32	43	25	37	34	33	30	18	21	8
	<b>Total</b>	<b>572</b>	<b>259</b>	<b>241</b>	<b>302</b>	<b>240</b>	<b>230</b>	<b>157</b>	<b>195</b>	<b>127</b>	<b>149</b>	<b>137</b>	<b>46</b>
Vol à main armée (autre endroit public)	Acc.	15	4	10	6	5	11	4	10	2	3	4	1
	Tent.	1	1	1	2	2	2				2		
	<b>Total</b>	<b>16</b>	<b>5</b>	<b>11</b>	<b>8</b>	<b>7</b>	<b>13</b>	<b>4</b>	<b>10</b>	<b>2</b>	<b>5</b>	<b>4</b>	<b>1</b>
Vol à main armée (endroit accessible au public)	Acc.	403	162	143	234	220	172	178	160	90	103	61	24
	Tent.	81	32	34	41	42	40	45	37	22	28	12	3
	<b>Total</b>	<b>484</b>	<b>194</b>	<b>177</b>	<b>275</b>	<b>262</b>	<b>212</b>	<b>223</b>	<b>197</b>	<b>112</b>	<b>131</b>	<b>73</b>	<b>27</b>
Vol avec violence sans arme (transport public)	Acc.	85	65	104	86	70	51	46	57	34	39	38	15
	Tent.	8	7	6	10	1	8	6	7	5	6	2	1
	<b>Total</b>	<b>93</b>	<b>72</b>	<b>110</b>	<b>96</b>	<b>71</b>	<b>59</b>	<b>52</b>	<b>64</b>	<b>39</b>	<b>45</b>	<b>40</b>	<b>16</b>
Vol avec violence sans arme (voie publique)	Acc.	1.581	1.600	1.488	1.493	1.357	1.164	1.142	1.301	705	916	916	183
	Tent.	182	141	137	152	129	127	101	118	74	76	69	16
	<b>Total</b>	<b>1.763</b>	<b>1.741</b>	<b>1.625</b>	<b>1.645</b>	<b>1.486</b>	<b>1.291</b>	<b>1.243</b>	<b>1.419</b>	<b>779</b>	<b>992</b>	<b>985</b>	<b>199</b>



**PH Violence dans l'espace public**

		2000	2013	2014	2015	2016	2017	2018	2019	2020	2021	2022	2023
Vol avec violence sans arme (autre endroit public)	Acc.	31	39	32	34	33	31	25	38	29	20	16	4
	Tent.	2	5	3	5	3	2	4	2	3	2	1	
	<b>Total</b>	<b>33</b>	<b>44</b>	<b>35</b>	<b>39</b>	<b>36</b>	<b>33</b>	<b>29</b>	<b>40</b>	<b>32</b>	<b>22</b>	<b>17</b>	<b>4</b>
Vol avec violence sans arme (endr. acces. au pub.)	Acc.	357	265	291	284	325	247	250	222	140	167	213	64
	Tent.	52	30	25	29	41	28	31	36	21	26	21	6
	<b>Total</b>	<b>409</b>	<b>295</b>	<b>316</b>	<b>313</b>	<b>366</b>	<b>275</b>	<b>281</b>	<b>258</b>	<b>161</b>	<b>193</b>	<b>234</b>	<b>70</b>

**PH Autre**

		2000	2013	2014	2015	2016	2017	2018	2019	2020	2021	2022	2023
Faux policiers	Acc.	14	140	86	20	24	15	14	15	20	16	15	1
	Tent.	1	48	22	2	6	1	3	23	2	1	2	
	<b>Total</b>	<b>15</b>	<b>188</b>	<b>108</b>	<b>22</b>	<b>30</b>	<b>16</b>	<b>17</b>	<b>38</b>	<b>22</b>	<b>17</b>	<b>17</b>	<b>1</b>
Terrorisme, extrémisme et radicalisme	Acc.		18	40	62	82	47	45	22	25	22	24	6
	Tent.		1	1	2	3	2		1	2	2	1	
	<b>Total</b>		<b>19</b>	<b>41</b>	<b>64</b>	<b>85</b>	<b>49</b>	<b>45</b>	<b>23</b>	<b>27</b>	<b>24</b>	<b>25</b>	<b>6</b>
Cyberharcèlement	Acc.	308	772	1.018	1.053	980	1.014	1.103	1.074	1.040	1.249	1.150	269
	Tent.	2	1										
	<b>Total</b>	<b>310</b>	<b>773</b>	<b>1.018</b>	<b>1.053</b>	<b>980</b>	<b>1.014</b>	<b>1.103</b>	<b>1.074</b>	<b>1.040</b>	<b>1.249</b>	<b>1.150</b>	<b>269</b>
Fraude à l'identité	Acc.	554	760	699	763	741	793	599	640	698	710	787	207
	Tent.	19	25	30	30	22	40	21	20	27	12	22	5
	<b>Total</b>	<b>573</b>	<b>785</b>	<b>729</b>	<b>793</b>	<b>763</b>	<b>833</b>	<b>620</b>	<b>660</b>	<b>725</b>	<b>722</b>	<b>809</b>	<b>212</b>



# ***STATISTIQUES POLICIERES DE CRIMINALITE***

---

*LIEU DE PERPETRATION: PROVINCE*

**Liège**

***ANNEXE IV: FAITS ENREGISTRES  
NON CRIMINELS***



Liège

Faits non criminels

Maladies / Décès / Disparition

	2000	2013	2014	2015	2016	2017	2018	2019	2020	2021	2022	2023
Suicide	604	963	990	956	908	863	950	977	903	1.002	896	219
Personne malade	497	697	733	711	603	626	650	747	829	837	812	218
Décès suspect	76	95	98	106	99	101	121	110	88	103	75	22
Décès naturel	256	347	321	350	296	326	302	338	421	391	477	114
Disparition (personne disparue)	1.344	653	649	672	707	750	665	652	530	583	674	151
Accident (sauf roulage)	107	303	332	228	183	175	201	155	140	152	181	30
Cadavre non identifié		6	5	6	3	3	7	3	7	4	1	1
Sécurité des travailleurs (accident du travail)												10
Personne amnésique	1	1	2	3			1				1	
Non spécifié				2	5	2	5	3	3	2	2	
Autres	69	9	8	4	3	2	3	1	2	13	2	
<b>Total</b>	<b>2.954</b>	<b>3.074</b>	<b>3.138</b>	<b>3.038</b>	<b>2.807</b>	<b>2.848</b>	<b>2.905</b>	<b>2.986</b>	<b>2.923</b>	<b>3.087</b>	<b>3.121</b>	<b>765</b>

Appels

	2000	2013	2014	2015	2016	2017	2018	2019	2020	2021	2022	2023
Alarme	82	14	18	10	6	9	12	5	8	10	7	2
Appels	221	102	127	110	72	69	55	55	77	48	45	18
<b>Total</b>	<b>303</b>	<b>116</b>	<b>145</b>	<b>120</b>	<b>78</b>	<b>78</b>	<b>67</b>	<b>60</b>	<b>85</b>	<b>58</b>	<b>52</b>	<b>20</b>

Problèmes sociaux

	2000	2013	2014	2015	2016	2017	2018	2019	2020	2021	2022	2023
Différends familiaux	1.750	1.217	1.226	954	524	274	274	209	876	1.305	1.400	433
Différend (pas de coups)	790	1.006	966	432	188	128	101	82	132	169	177	46
Affaire civile	403	382	348	175	67	55	43	42	44	36	42	17
Protection de la jeunesse	1.250	1.147	1.416	1.410	1.513	1.398	1.499	1.607	1.199	1.141	1.205	297
Non spécifié	1				3	1		1		1	1	
Autres	436	176	165	108	119	91	88	64	99	106	89	30
<b>Total</b>	<b>4.630</b>	<b>3.928</b>	<b>4.121</b>	<b>3.079</b>	<b>2.414</b>	<b>1.947</b>	<b>2.005</b>	<b>2.005</b>	<b>2.350</b>	<b>2.758</b>	<b>2.914</b>	<b>823</b>



### Catastrophes

	2000	2013	2014	2015	2016	2017	2018	2019	2020	2021	2022	2023
Fuite de gaz	12	22	12	17	14	2	3	5	6	5	3	3
Eboulement						1			1	2		
Affaissement		1	1	2	1		1	1				
Catastrophe naturelle		1	1				1			16		
Inondation	2	3	1				1			12		
Dégâts tempête	16	5	9	10	5	2	5	3	5	3	3	
Problèmes causés par l'eau	3	1	2									
Dégâts eau	7	6	4	4	3		1	1	1	4	1	
Autres	18	6	1	2	3	1	2	2	1	1	2	
<b>Total</b>	<b>58</b>	<b>45</b>	<b>31</b>	<b>35</b>	<b>26</b>	<b>6</b>	<b>14</b>	<b>12</b>	<b>14</b>	<b>43</b>	<b>9</b>	<b>3</b>

### Ordre public

	2000	2013	2014	2015	2016	2017	2018	2019	2020	2021	2022	2023
Manifestation					1					1		
Troubles	65	120	125	79	107	75	60	50	26	27	35	9
Non spécifié	1			1								
Autres	40	21	55	25	44	45	17	44	7	8	2	
<b>Total</b>	<b>106</b>	<b>141</b>	<b>180</b>	<b>105</b>	<b>152</b>	<b>120</b>	<b>77</b>	<b>94</b>	<b>33</b>	<b>36</b>	<b>37</b>	<b>9</b>

### Agissements suspects

	2000	2013	2014	2015	2016	2017	2018	2019	2020	2021	2022	2023
	703	1.254	1.145	987	648	404	331	302	233	243	184	46
<b>Total</b>	<b>703</b>	<b>1.254</b>	<b>1.145</b>	<b>987</b>	<b>648</b>	<b>404</b>	<b>331</b>	<b>302</b>	<b>233</b>	<b>243</b>	<b>184</b>	<b>46</b>

### Objets trouvés

	2000	2013	2014	2015	2016	2017	2018	2019	2020	2021	2022	2023
	90	64	72	55	54	58	48	48	57	53	61	11
<b>Total</b>	<b>90</b>	<b>64</b>	<b>72</b>	<b>55</b>	<b>54</b>	<b>58</b>	<b>48</b>	<b>48</b>	<b>57</b>	<b>53</b>	<b>61</b>	<b>11</b>

### Objets perdus

	2000	2013	2014	2015	2016	2017	2018	2019	2020	2021	2022	2023
	3.875	28.998	25.873	21.361	21.128	20.649	21.372	22.098	18.922	21.426	20.639	4.946
<b>Total</b>	<b>3.875</b>	<b>28.998</b>	<b>25.873</b>	<b>21.361</b>	<b>21.128</b>	<b>20.649</b>	<b>21.372</b>	<b>22.098</b>	<b>18.922</b>	<b>21.426</b>	<b>20.639</b>	<b>4.946</b>



**Autres non-infractions**

	2000	2013	2014	2015	2016	2017	2018	2019	2020	2021	2022	2023
Ordonnance de capture	79	6	7	7	13	9	7	5	7	9	7	4
Réhabilitation					1							
Non-respect des conditions	39	38	45	56	50	63	62	89	86	129	151	38
Procès-verbal d'information	1.153	2.010	2.014	1.034	681	538	559	451	394	382	351	84
Notification		1.371	1.624	1.494	1.066	1.080	1.188	1.662	1.531	1.812	1.918	427
Dégradation involontaire câbles (non-télécom)		15	32	10	7	1	2	7		3	1	
Comportement lié à une radicalisation violente				2	23	11	8	3	3	6	6	2
Demande signalement surveillance électronique					1	3	1		2	66	438	157
Fonction de contrôle armes	10	55	58	46	63	47	48	45	103	203	125	34
Non spécifié					8	3	7	2	3	2	3	1
Autres non infractions	453											
<b>Total</b>	<b>1.734</b>	<b>3.495</b>	<b>3.780</b>	<b>2.649</b>	<b>1.913</b>	<b>1.755</b>	<b>1.882</b>	<b>2.264</b>	<b>2.129</b>	<b>2.612</b>	<b>3.000</b>	<b>747</b>