

# ***STATISTIQUES POLICIERES DE CRIMINALITE***

---

*LIEU DE PERPETRATION: PROVINCE*

**Bruxelles-Capitale**

***2000 - Trimestre 1 2023***

*Police fédérale - DGRIDRIIBIPOL*

# ***STATISTIQUES POLICIERES DE CRIMINALITE***

---

*LIEU DE PERPETRATION: PROVINCE*

**Bruxelles-Capitale**

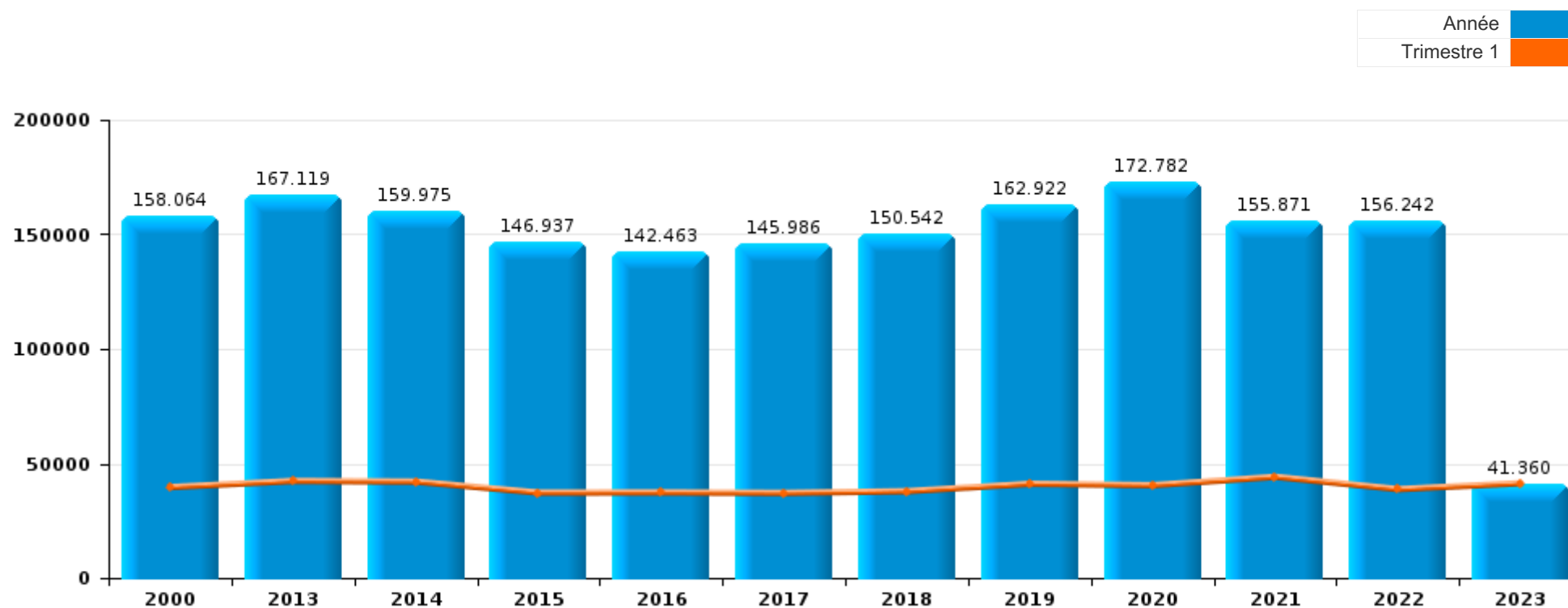
***PARTIE I : INFRACTIONS JUDICIAIRES***

# CRIMINALITE ENREGISTREE COMMISE AU NIVEAU DE LA PROVINCE



## Bruxelles-Capitale

	2000	2013	2014	2015	2016	2017	2018	2019	2020	2021	2022	2023
Nombre total des délits	158.064	167.119	159.975	146.937	142.463	145.986	150.542	162.922	172.782	155.871	156.242	41.360



FPF/DGR/DRI/BIPOL - Statistiques policières de criminalité (date de clôture: 22/09/2023)

Les données pour les années 2001 jusqu'à 2012 ne sont plus publiées mais restent disponibles sur demande auprès du service BIPOL.

Les données pour 2023 ne concernent que le 1er trimestre.



**Bruxelles-Capitale**

	2000	2013	2014	2015	2016	2017	2018	2019	2020	2021	2022	2023
Vol et extorsion	90.266	84.598	76.576	68.540	63.327	65.378	69.309	76.067	53.069	55.567	67.244	19.140
Infr. contre l'intégrité physique	8.477	10.369	10.581	10.350	9.949	10.143	10.725	10.724	9.498	10.603	11.655	2.615
Dégradation de la propriété	11.337	11.572	11.259	10.846	10.018	9.660	9.501	9.741	8.877	9.254	9.653	2.396
Législation sur les étrangers	3.278	9.899	8.457	7.583	7.294	8.549	9.215	11.119	10.160	10.246	9.219	2.581
Drogues	5.800	7.599	8.600	7.914	8.330	8.410	8.618	9.426	10.379	8.967	8.823	2.271
Fraude	11.535	5.603	5.804	5.519	5.348	6.221	6.919	8.047	8.472	9.848	10.644	2.654
Santé publique	180	672	498	284	280	277	244	185	37.026	16.250	807	71
Infr. contre la sécurité publique	5.085	5.253	5.425	5.359	4.901	4.646	4.749	4.828	4.697	4.815	4.840	1.242
Criminalité informatique	1	3.184	3.496	3.585	4.144	4.253	4.127	5.143	4.800	5.975	8.557	2.334
Infr. contre la foi publique	5.794	5.466	5.121	5.079	4.851	4.499	3.825	3.838	3.346	3.276	2.859	643
Infr. contre autres valeurs morales et sentiments	1.388	4.220	4.718	4.402	4.289	4.175	4.261	4.562	4.576	4.728	4.949	1.185
Registre de population	1.502	3.587	5.076	3.915	5.515	6.043	4.740	4.333	3.832	3.545	3.751	1.033
Ivresse et alcool	1.178	2.798	2.424	2.157	1.958	1.885	2.138	2.465	2.142	2.301	2.694	545
Armes et explosifs	1.491	1.913	1.903	2.042	1.894	1.944	1.969	1.951	1.718	1.698	1.869	547
Infr. contre les mœurs	1.561	1.611	1.620	1.408	1.445	1.549	1.765	1.915	1.817	1.927	1.812	439
Protection de la jeunesse	808	1.537	1.529	1.519	1.484	1.341	1.466	1.464	1.368	1.428	1.378	322
Infr. contre l'autorité publique	2.357	1.591	1.484	1.268	1.308	1.205	1.165	1.173	1.385	1.158	1.037	199
Protection de la personne	528	748	784	796	964	973	1.135	1.225	911	565	535	124
Code pénal social	67	708	732	701	833	878	937	902	707	658	654	189
Infr. contre la famille	1.369	774	660	660	648	530	561	571	532	422	354	101
Carte d'identité	621	463	486	451	475	564	584	463	972	467	312	43
Infr. relative au statut juridique de l'enfant	213	376	415	399	390	437	466	562	484	569	622	155
Infr. contre la liberté individuelle	195	335	352	408	437	376	371	365	380	356	388	99
Autres lois spéciales	383	172	201	212	556	506	262	375	428	211	339	95
Environnement	605	307	294	200	209	231	300	349	292	267	453	89
Pratiques commerciales	410	485	306	306	417	351	426	227	151	102	142	45
Législation économique	23	334	310	318	386	315	203	235	182	102	89	37
Travail	389	343	264	144	140	98	110	101	90	90	88	19
Protection des revenus publics	82	212	173	135	93	84	146	248	188	182	122	51
Contravention Code pénal	909	48	35	20	18	9	13	5	12	8	12	5
Infr. contre la Sécurité de l'Etat	5	47	99	166	272	160	51	28	34	18	15	1
Exercice illégal de l'autorité publique	90	68	58	67	63	69	46	69	61	84	68	24
Traite des êtres humains	1	101	74	66	90	67	64	85	49	59	68	19
Hormones et dopage	3	23	30	31	39	53	51	50	30	28	8	9
Marchand de sommeil		26	34	18	27	36	22	40	47	34	38	5
Loi du football	37	25	25	20	25	23	13	25	4	5	69	16
Sécurité privée	88	28	36	32	19	18	8	3	2	4	13	
Autres infractions Code pénal		9	11	6	10	9	15	9	12	13	24	9
Provocation crime ou délits									48	36	34	7
Code pénal militaire et milice	1	11	3	9	11	10	6	3	2	5	4	1
Exploitation de la mendicité		4	19	2	6	11	4	1	2			
Législation sur les élections	7		3				12					
<b>Sous-total</b>	<b>158.064</b>	<b>167.119</b>	<b>159.975</b>	<b>146.937</b>	<b>142.463</b>	<b>145.986</b>	<b>150.542</b>	<b>162.922</b>	<b>172.782</b>	<b>155.871</b>	<b>156.242</b>	<b>41.360</b>
<b>Contravention règlement policier local</b>	<b>34</b>	<b>8.030</b>	<b>5.478</b>	<b>3.524</b>	<b>4.566</b>	<b>3.904</b>	<b>3.438</b>	<b>3.466</b>	<b>11.665</b>	<b>4.498</b>	<b>5.289</b>	<b>1.129</b>
<b>Sous-total</b>	<b>34</b>	<b>8.030</b>	<b>5.478</b>	<b>3.524</b>	<b>4.566</b>	<b>3.904</b>	<b>3.438</b>	<b>3.466</b>	<b>11.665</b>	<b>4.498</b>	<b>5.289</b>	<b>1.129</b>
<b>Total</b>	<b>158.098</b>	<b>175.149</b>	<b>165.453</b>	<b>150.461</b>	<b>147.029</b>	<b>149.890</b>	<b>153.980</b>	<b>166.388</b>	<b>184.447</b>	<b>160.369</b>	<b>161.531</b>	<b>42.489</b>

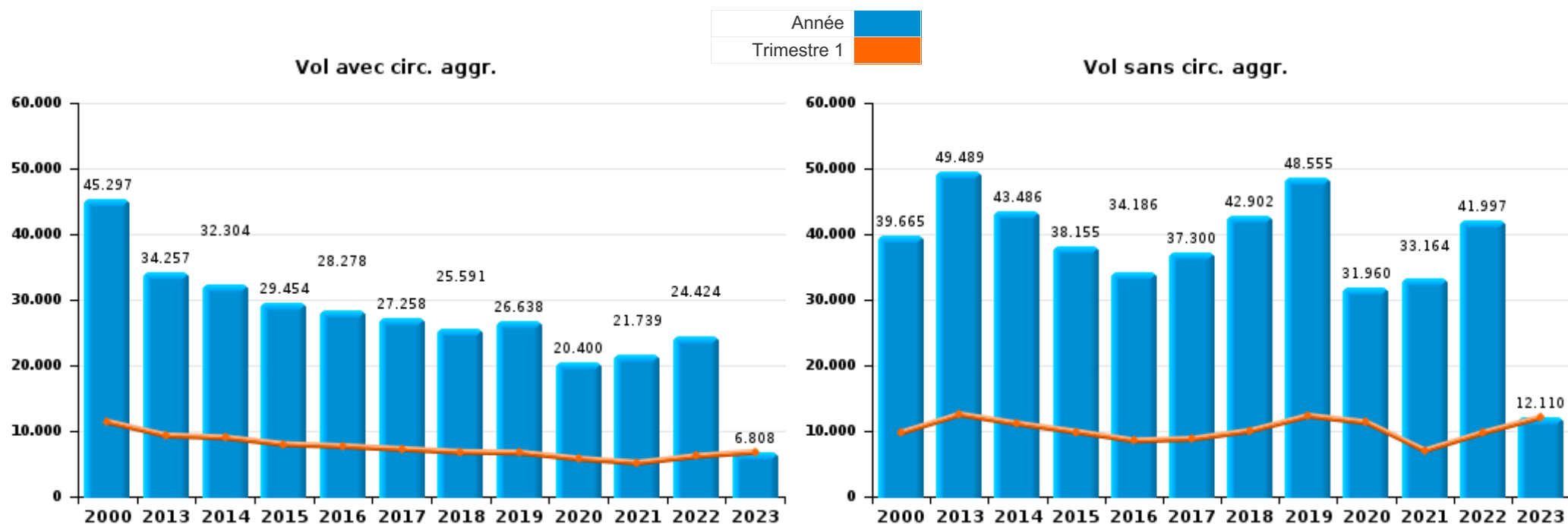




I.1. Catégorie des infractions : Vol et extorsion (top 5 des infractions au niveau national 2022)

**Bruxelles-Capitale**

	2000	2013	2014	2015	2016	2017	2018	2019	2020	2021	2022	2023
<b>Vol sans circ. aggr.</b>	39.665	49.489	43.486	38.155	34.186	37.300	42.902	48.555	31.960	33.164	41.997	12.110
<b>Vol avec circ. aggr.</b>	45.297	34.257	32.304	29.454	28.278	27.258	25.591	26.638	20.400	21.739	24.424	6.808
<b>Extorsion</b>	296	694	642	775	695	633	682	719	597	564	630	195
<b>Vol non spécifié</b>	4.996	157	142	154	166	185	133	155	111	100	191	27
<b>Autres</b>	12	1	2	2	2	2	1		1		2	
<b>Total</b>	<b>90.266</b>	<b>84.598</b>	<b>76.576</b>	<b>68.540</b>	<b>63.327</b>	<b>65.378</b>	<b>69.309</b>	<b>76.067</b>	<b>53.069</b>	<b>55.567</b>	<b>67.244</b>	<b>19.140</b>



FPF/DGR/DRI/BIPOL - Statistiques policières de criminalité (date de clôture: 22/09/2023)

Les données pour les années 2001 jusqu'à 2012 ne sont plus publiées mais restent disponibles sur demande auprès du service BIPOL.

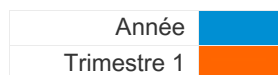
Les données pour 2023 ne concernent que le 1er trimestre.



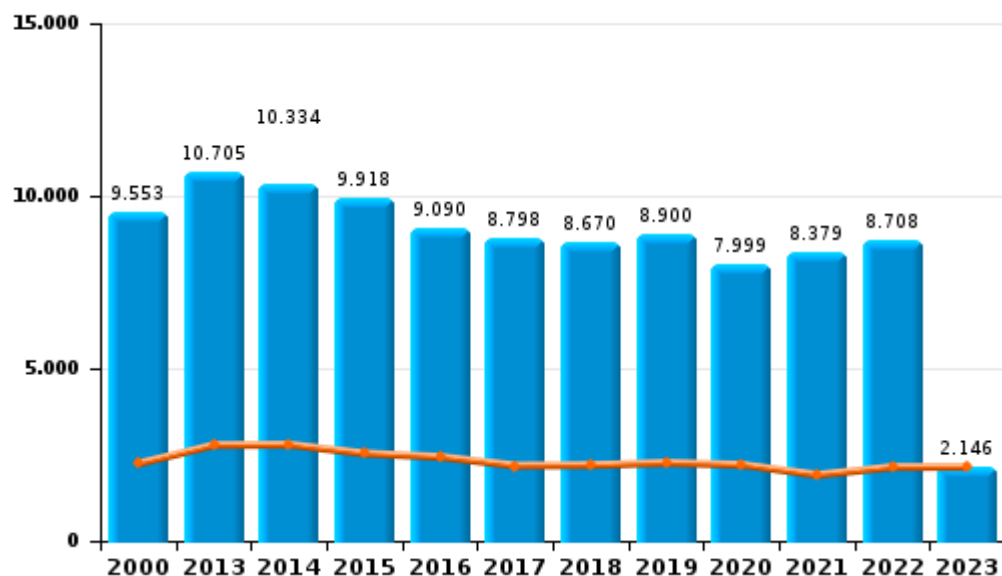
I.2. Catégorie des infractions : Dégradation de la propriété (top 5 des infractions au niveau national 2022)

**Bruxelles-Capitale**

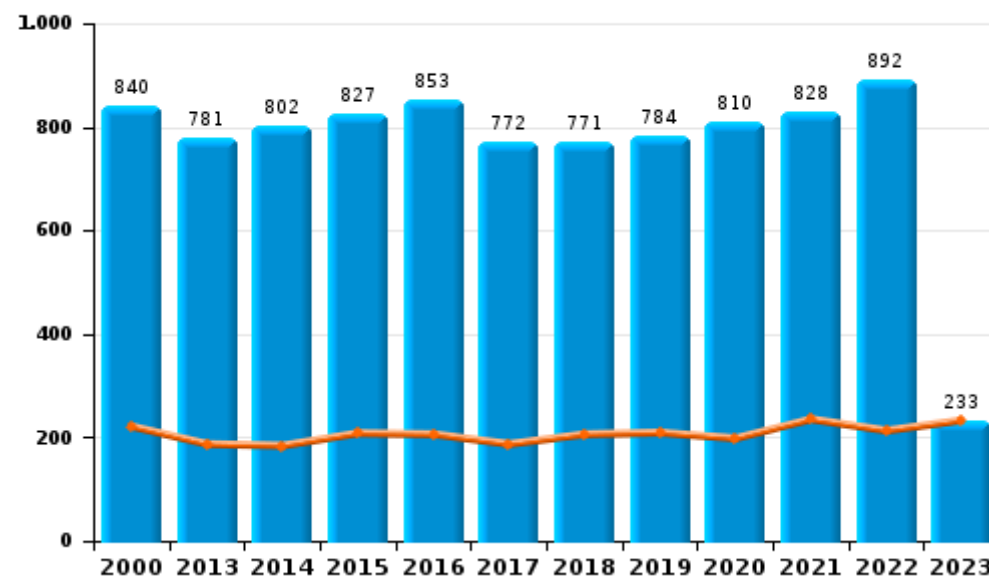
	2000	2013	2014	2015	2016	2017	2018	2019	2020	2021	2022	2023
<b>Vandalisme</b>	9.553	10.705	10.334	9.918	9.090	8.798	8.670	8.900	7.999	8.379	8.708	2.146
<b>Incendie volontaire</b>	427	410	472	441	483	417	412	401	422	448	462	122
<b>Incendie involontaire</b>	413	371	330	386	370	355	359	383	388	380	430	111
<b>Destruction, dénaturation, dégradation</b>	938	85	117	96	71	89	59	56	67	45	47	15
<b>Destruction par explosion volontaire</b>	6	1	6	5	4	1	1	1	1	2	6	2
<b>Total</b>	<b>11.337</b>	<b>11.572</b>	<b>11.259</b>	<b>10.846</b>	<b>10.018</b>	<b>9.660</b>	<b>9.501</b>	<b>9.741</b>	<b>8.877</b>	<b>9.254</b>	<b>9.653</b>	<b>2.396</b>



**Vandalisme**



**Incendie**

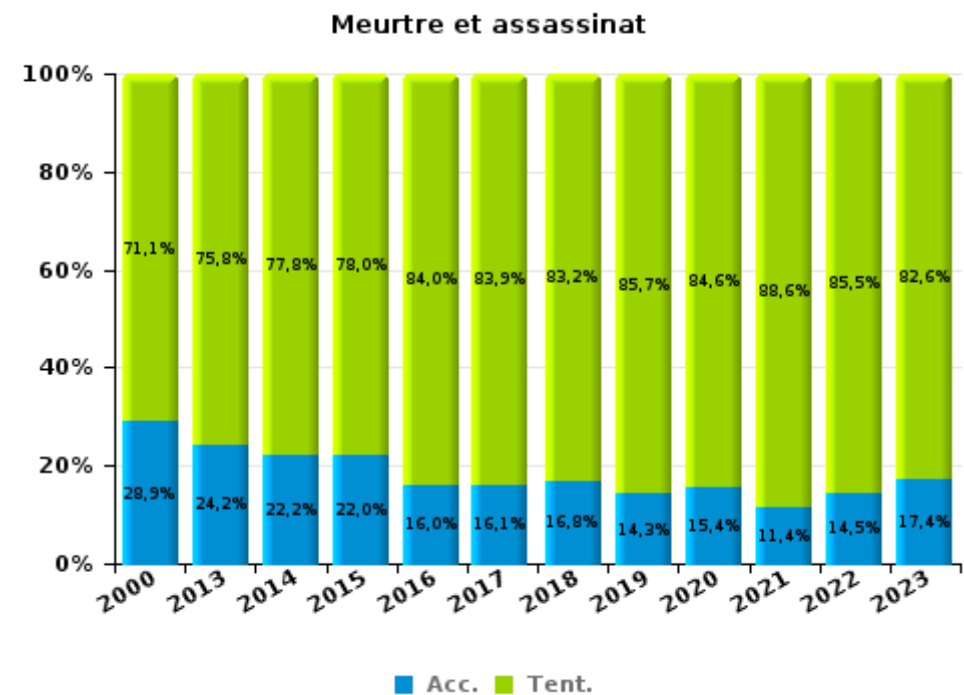
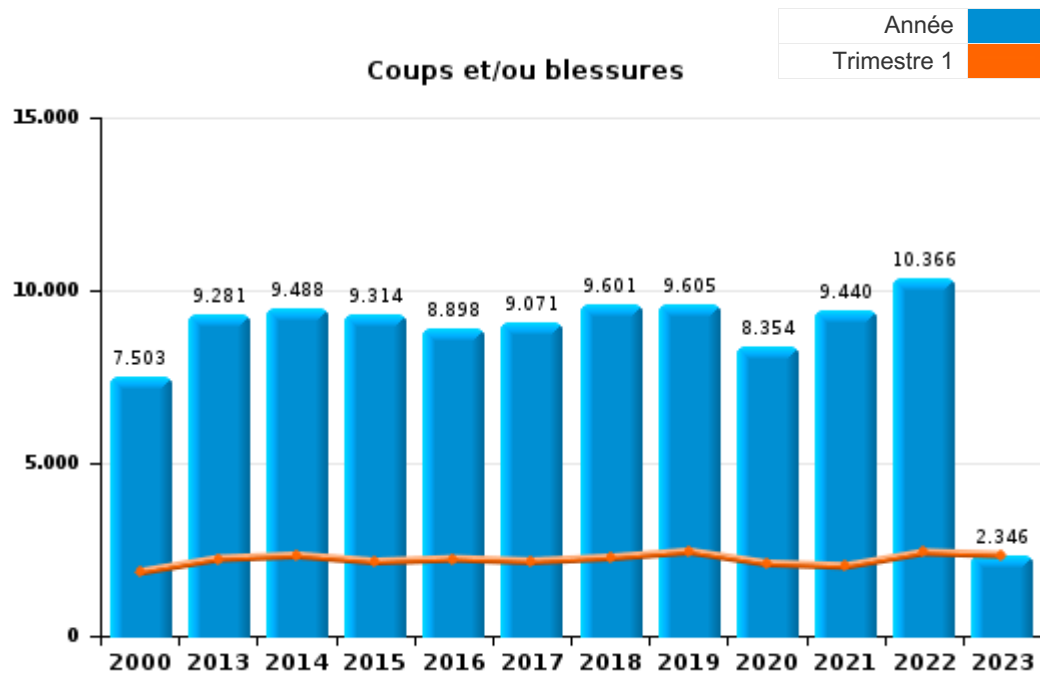




I.3. Catégorie des infractions : Infr. contre l'intégrité physique (top 5 des infractions au niveau national 2022)

**Bruxelles-Capitale**

	2000	2013	2014	2015	2016	2017	2018	2019	2020	2021	2022	2023
<b>Coups et/ou blessures</b>	7.503	9.281	9.488	9.314	8.898	9.071	9.601	9.605	8.354	9.440	10.366	2.346
<b>Autres</b>	860	935	917	859	889	904	928	972	975	979	1.089	223
<b>Meurtre et assassinat</b>	114	153	176	177	162	168	196	147	169	184	200	46
<b>Total</b>	<b>8.477</b>	<b>10.369</b>	<b>10.581</b>	<b>10.350</b>	<b>9.949</b>	<b>10.143</b>	<b>10.725</b>	<b>10.724</b>	<b>9.498</b>	<b>10.603</b>	<b>11.655</b>	<b>2.615</b>



FPF/DGR/DRI/BIPOL - Statistiques policières de criminalité (date de clôture: 22/09/2023)  
 Les données pour les années 2001 jusqu'à 2012 ne sont plus publiées mais restent disponibles sur demande auprès du service BIPOL.  
 Les données pour 2023 ne concernent que le 1er trimestre.

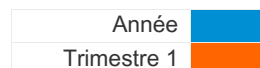




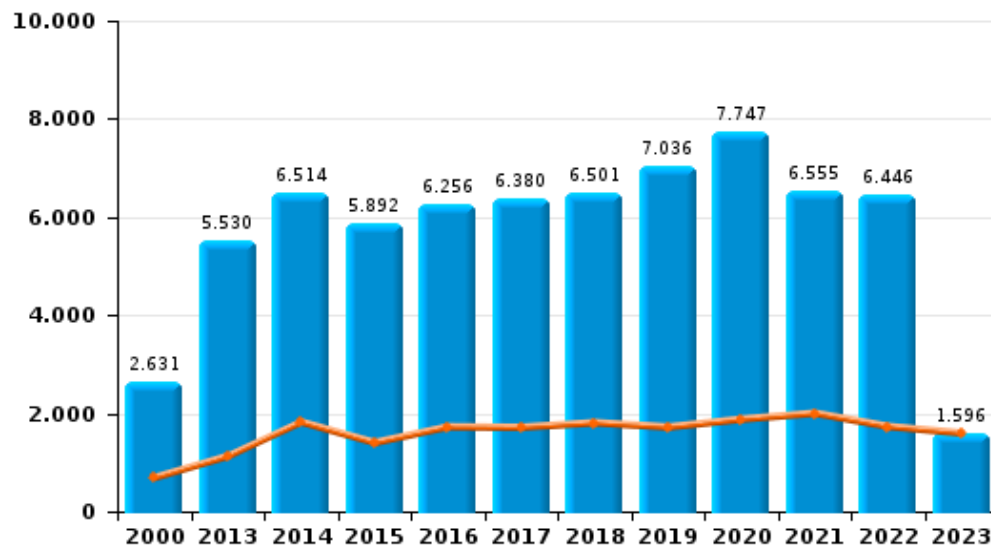
I.4. Catégorie des infractions : Drogues (top 5 des infractions au niveau national 2022)

**Bruxelles-Capitale**

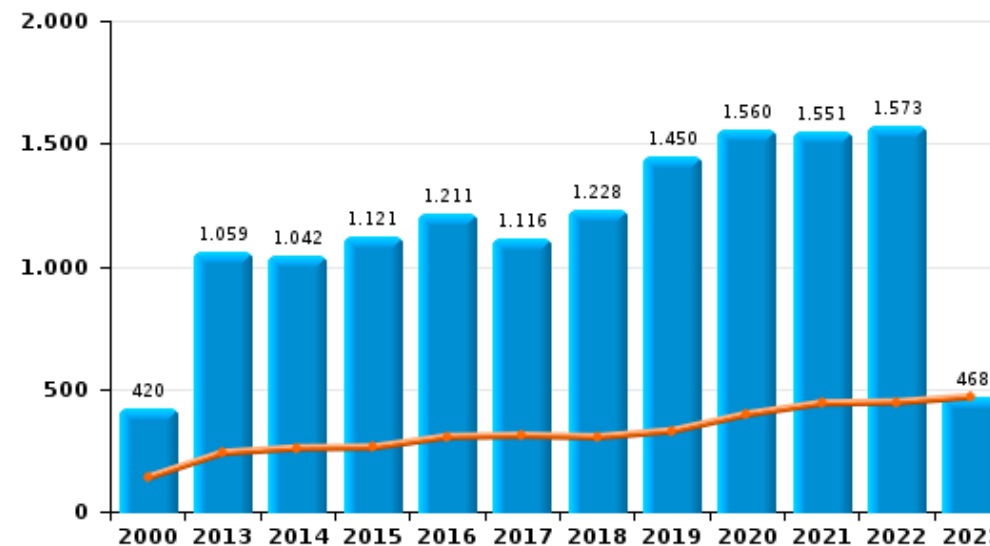
	2000	2013	2014	2015	2016	2017	2018	2019	2020	2021	2022	2023
Détention	2.631	5.530	6.514	5.892	6.256	6.380	6.501	7.036	7.747	6.555	6.446	1.596
Commerce	420	1.059	1.042	1.121	1.211	1.116	1.228	1.450	1.560	1.551	1.573	468
Usage	2.366	302	223	222	194	190	149	120	153	152	107	21
Autres	83	281	280	187	256	300	350	418	532	554	540	153
Importation et exportation	292	319	426	378	319	319	300	298	275	74	78	18
Fabrication	8	108	115	114	94	105	90	104	112	81	79	15
<b>Total</b>	<b>5.800</b>	<b>7.599</b>	<b>8.600</b>	<b>7.914</b>	<b>8.330</b>	<b>8.410</b>	<b>8.618</b>	<b>9.426</b>	<b>10.379</b>	<b>8.967</b>	<b>8.823</b>	<b>2.271</b>



Détention



Commerce





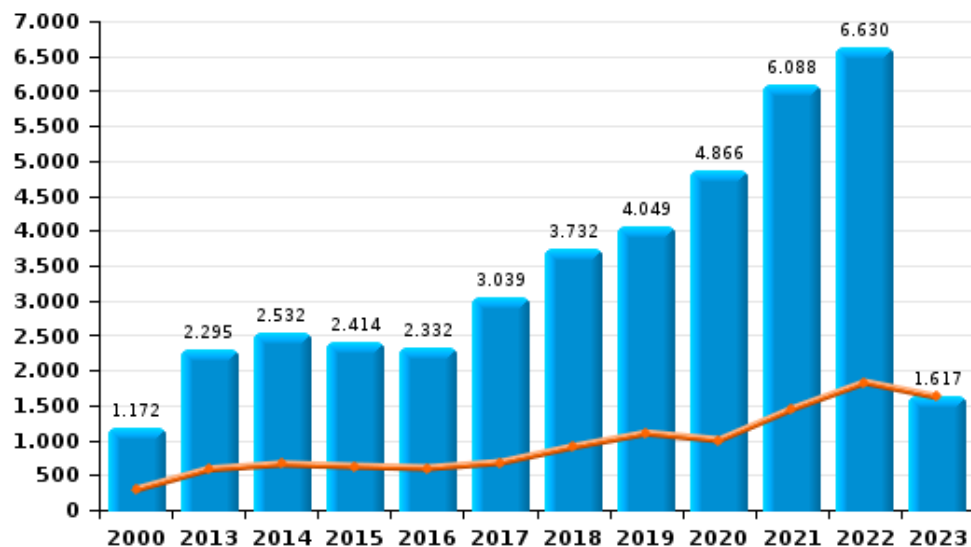
I.5. Catégorie des infractions : Fraude (top 5 des infractions au niveau national 2022)

**Bruxelles-Capitale**

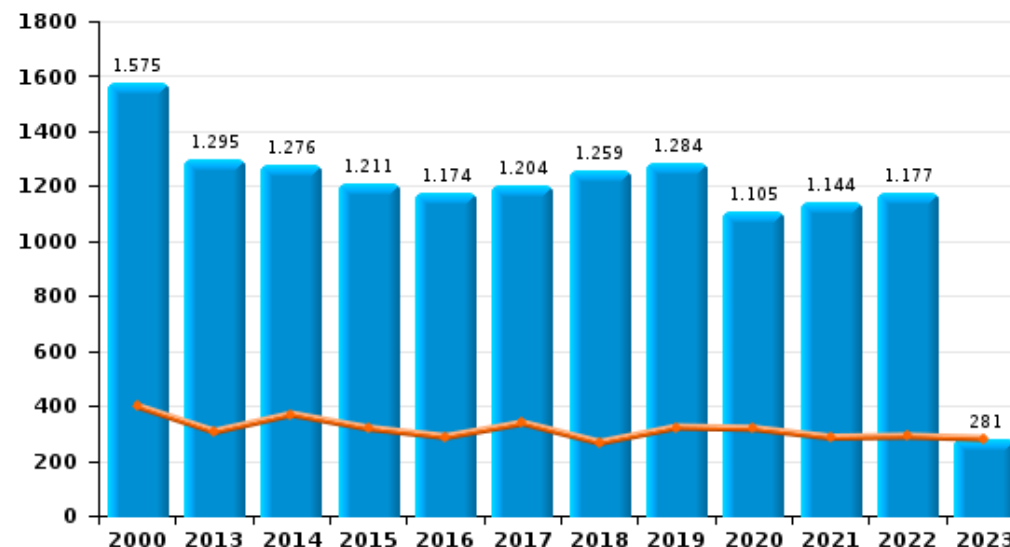
	2000	2013	2014	2015	2016	2017	2018	2019	2020	2021	2022	2023
<b>Escroquerie</b>	1.172	2.295	2.532	2.414	2.332	3.039	3.732	4.049	4.866	6.088	6.630	1.617
<b>Abus de confiance et infr. apparentées</b>	1.575	1.295	1.276	1.211	1.174	1.204	1.259	1.284	1.105	1.144	1.177	281
<b>Détournement et destruction frauduleuse</b>	6.620	462	495	488	533	542	569	924	729	855	1.109	313
<b>Recel</b>	939	839	859	827	706	815	799	1.005	859	844	971	269
<b>Fraudes: Autres</b>	703	268	279	281	288	298	279	495	752	776	583	146
<b>Grivèlerie</b>	500	290	232	185	185	183	143	149	91	91	121	27
<b>Infr. liées à l'insolvabilité</b>	26	154	131	113	130	140	138	141	70	50	53	1
<b>Total</b>	<b>11.535</b>	<b>5.603</b>	<b>5.804</b>	<b>5.519</b>	<b>5.348</b>	<b>6.221</b>	<b>6.919</b>	<b>8.047</b>	<b>8.472</b>	<b>9.848</b>	<b>10.644</b>	<b>2.654</b>



**Escroquerie**



**Abus de confiance et infr. apparentées**





# ***STATISTIQUES POLICIERES DE CRIMINALITE***

---

*LIEU DE PERPETRATION: PROVINCE*

**Bruxelles-Capitale**

***PARTIE II : FIGURES CRIMINELLES / PHENOMENES***



**Bruxelles-Capitale**

**FC Vol moyen de transport**

	2000	2013	2014	2015	2016	2017	2018	2019	2020	2021	2022	2023
Vol de voiture	6.763	1.888	1.928	1.733	1.624	1.617	1.400	1.288	1.013	918	1.022	270
Vol de moto	358	415	418	294	329	368	297	307	208	258	378	51
Carjacking	310	78	71	84	80	82	62	45	30	45	49	11
Homejacking	28	5	6	8	8	6	3	7	7	2		1
Vol dans les garages	16	49	47	60	72	67	46	38	38	14	16	5
Vol de vélomoteur	438	198	257	279	260	300	284	382	266	351	428	58
Vol de vélo	791	2.515	2.832	2.903	3.291	3.548	3.831	4.503	4.530	4.367	5.073	1.081

**FC Cambriolage**

	2000	2013	2014	2015	2016	2017	2018	2019	2020	2021	2022	2023
Cambriolage dans habitation	7.830	9.261	9.227	8.726	7.371	7.488	7.528	7.543	5.307	6.294	7.115	1.677
Cambriolage ds entreprise ou commerce	4.152	2.853	2.601	2.595	2.418	2.590	2.351	2.487	2.010	1.830	2.105	579
Cambriolage ds service public ou bâtiment administ	1.107	576	671	611	655	640	515	589	421	317	436	111
Vol au bélier	5	1	3	3	3	2	7					1
Cambriolage dans bâtiment (total)	13.058	12.666	12.480	11.910	10.429	10.704	10.383	10.604	7.726	8.430	9.644	2.363



**FC Vol autre**

	2000	2013	2014	2015	2016	2017	2018	2019	2020	2021	2022	2023
Vol à main armée	1.524	1.126	910	1.046	861	809	876	818	688	736	752	224
Vol avec violence sans arme	7.043	6.600	6.326	7.379	6.445	6.291	6.149	5.945	4.256	4.240	4.981	1.218
Vol dans ou sur un véhicule	27.741	18.827	16.929	14.133	14.654	13.345	12.235	13.100	10.877	12.359	13.392	4.029
Sacjacking dans une voiture		632	400	570	582	307	222	201	77	61	54	6
Vol d'armes et explosifs	122	216	194	194	193	200	184	190	161	151	185	70
Steaming		19	20	34	19	15	16	18	11	10	9	2
Arrachage de sac à main	1.671	776	718	467	354	312	299	224	171	161	183	45
Vol à l'arraché	3.028	3.275	3.082	3.515	2.956	3.060	3.274	3.181	2.085	2.066	2.192	552
Vol à la tire	8.705	17.092	13.790	10.844	9.353	10.700	14.265	17.795	10.053	9.931	14.256	4.798
Vol à l'étalage	2.357	3.066	3.068	2.953	2.474	2.284	2.527	2.414	2.090	2.138	2.438	620
Vol par ruse	1.630	3.615	3.206	3.416	2.793	2.720	3.834	3.723	2.022	2.020	2.389	621
Vol de métaux	46	264	137	89	71	81	133	114	67	64	121	27
Vol sur les chantiers	400	463	433	386	389	329	353	375	299	308	304	68
Home-invasion		8	18	59	42	49	39	39	39	29	19	6
Vol d'animaux	30	26	21	28	32	30	30	19	24	17	24	7
Vol de cargaison	1	22	33	21	28	25	20	19	22	16	14	4

**Criminalité ICT**

	2000	2013	2014	2015	2016	2017	2018	2019	2020	2021	2022	2023
Fraude de cartes de paiements	137	1.850	1.882	1.896	2.328	2.476	2.274	2.658	2.261	2.971	3.819	1.057
Phishing		55	28	40	38	41	43	67	110	85	91	32
Ransomware					2	23	10	19	4	10	4	3
Shouldersurfing		377	445	381	592	644	501	475	220	108	95	15
Skimming		187	177	135	143	115	99	91	70	68	55	16



**FC Autre**

	2000	2013	2014	2015	2016	2017	2018	2019	2020	2021	2022	2023
<b>Violence contre les métiers d'intérêt général</b>	242	476	490	398	387	404	410	397	399	501	505	102
<b>Viol collectif</b>	21	45	44	41	51	41	53	53	59	44	34	11
<b>Graffiti</b>	12	909	981	1.024	795	588	488	473	571	522	529	130
<b>Dégradation de voiture</b>	1.767	6.028	5.571	5.184	4.745	4.648	4.638	4.883	4.022	4.115	4.335	1.124
<b>Rixe au couteau</b>	54	127	137	120	132	138	151	122	141	183	183	49

**PH Violence intrafamiliale (VIF)**

	2000	2013	2014	2015	2016	2017	2018	2019	2020	2021	2022	2023
<b>VIF: physique, dans le couple</b>	1.090	2.443	2.387	2.426	2.313	2.306	2.532	2.476	2.331	2.428	2.598	533
<b>VIF: physique, envers des descendants</b>	217	450	457	468	502	530	536	524	496	572	601	148
<b>VIF: physique, envers d'autres membres</b>	979	380	415	453	459	470	445	469	406	488	456	111

<b>VIF: sexuelle, dans le couple</b>		15	11	13	18	12	21	17	7	17	13	5
<b>VIF: sexuelle, envers des descendants</b>	52	51	43	44	53	51	41	43	58	55	23	1
<b>VIF: sexuelle, envers d'autres membres</b>	2	6	4	5	3	6	2	5	2	5	5	1

<b>VIF: psychique, dans le couple</b>	1.040	1.155	1.083	1.161	1.146	1.168	1.183	1.207	1.111	1.103	1.123	286
<b>VIF: psychique, envers des descendants</b>	6	36	29	59	102	118	86	89	77	86	101	28
<b>VIF: psychique, envers d'autres membres</b>	12	59	43	80	110	120	108	116	98	95	102	19

<b>VIF: économique, dans le couple</b>	22	106	93	111	131	130	104	83	86	102	89	19
<b>VIF: économique, envers des descendants</b>	104	9	3	11	17	11	11	11	17	13	10	3
<b>VIF: économique, envers d'autres membres</b>	913	253	238	238	199	181	152	173	136	131	132	29

**PH Hormones et dopage**

	2000	2013	2014	2015	2016	2017	2018	2019	2020	2021	2022	2023
<b>Dopage humain</b>	32	34	50	43	56	67	60	67	40	42	19	13
<b>Engraissement illégal</b>	1	6	18	9	14	13	9	11	5	5	10	4



PH Drogues

	2000	2013	2014	2015	2016	2017	2018	2019	2020	2021	2022	2023
Vente de cocaïne	2	207	197	233	288	212	269	364	357	436	504	143
Import-export de cocaïne		18	15	21	12	13	6	13	9	10	12	3
Production de drogues synthétiques		4	20	2	1		1	1	1	1	1	1
Import-export de drogues synthétiques	1	13	14	7	2	1	8	4	2	4	8	3
Vente de drogues synthétiques		36	43	46	44	42	55	64	69	100	114	30
Production de cannabis (culture)	1	55	50	55	51	58	42	45	50	42	31	7
Import-export de cannabis en grande quantité		3	7	3	2	1	5	5	2	5	4	1
Vente de cannabis en grande quantité		14	4	6	9	17	16	15	16	33	37	10
Import-export d'héroïne		7	13	12	10	11	2	3	1	2	2	
Vente-traffic d'héroïne	3	139	112	130	156	87	94	99	93	128	97	23

PH Trafic d'armes

	2000	2013	2014	2015	2016	2017	2018	2019	2020	2021	2022	2023
Commerce et production d'arme à feu et mun.	7	38	18	40	36	29	16	44	23	19	27	9
Commerce et production d'arme non à feu	3	5	7	6	7	9	11	9	1	4	5	1

PH Traite des êtres humains

	2000	2013	2014	2015	2016	2017	2018	2019	2020	2021	2022	2023
TEH - exploitation économique	15	20	20	17	24	15	17	23	13	25	18	5
TEH - exploitation sexuelle	161	170	88	100	110	75	71	96	77	73	88	24





**PH Violence dans l'espace public**

	2000	2013	2014	2015	2016	2017	2018	2019	2020	2021	2022	2023
Violence physique (transport public)	619	644	650	590	549	554	557	579	541	661	645	189
Violence physique (voie publique)	3.364	4.132	4.246	4.070	4.014	4.124	4.318	4.262	3.861	4.120	4.676	926
Violence physique (autre endroit public)	258	274	284	258	190	224	208	252	226	303	252	42
Violence physique (endroit accessible au public)	1.258	1.272	1.298	1.318	1.184	1.229	1.270	1.221	834	939	1.288	312
Violence sexuelle (transport public)	88	94	80	68	96	99	113	154	135	159	134	28
Violence sexuelle (voie publique)	440	454	573	342	249	267	247	319	257	281	306	75
Violence sexuelle (autre endroit public)	70	66	52	50	57	67	55	52	67	58	49	8
Violence sexuelle (endroit accessible au public)	127	133	130	129	154	168	177	197	135	195	234	61
Violence psychique (transport public)	1.499	723	619	577	510	505	461	461	389	443	407	111
Violence psychique (voie publique)	2.485	2.948	3.050	2.850	2.737	2.728	2.820	3.075	2.830	2.535	2.726	635
Violence psychique (autre endroit public)	380	365	360	356	312	300	268	292	246	237	208	41
Violence psychique (endroit accessible au public)	1.310	1.632	1.740	1.733	1.859	1.618	1.586	1.567	1.094	925	1.047	276
Vol à main armée (transport public)	143	89	41	52	38	41	58	38	41	45	32	16
Vol à main armée (voie publique)	685	520	434	423	410	385	408	406	310	360	393	116
Vol à main armée (autre endroit public)	44	40	38	47	36	39	35	18	24	30	41	6
Vol à main armée (endroit accessible au public)	428	342	283	349	240	227	255	228	211	202	192	57
Vol avec violence sans arme (transport public)	798	1.095	793	771	459	519	594	571	577	586	607	243
Vol avec violence sans arme (voie publique)	4.558	4.200	4.179	5.046	4.549	4.395	4.116	3.995	2.594	2.591	3.042	682
Vol avec violence sans arme (autre endroit public)	175	177	186	233	229	205	181	174	126	149	149	32
Vol avec violence sans arme (endr. acces. au pub.)	642	525	565	580	536	577	580	597	380	390	497	118

**PH Autre**

	2000	2013	2014	2015	2016	2017	2018	2019	2020	2021	2022	2023
Faux policiers	5	67	72	87	76	37	48	53	34	23	33	3
Terrorisme, extrémisme et radicalisme		91	155	264	349	221	109	86	89	55	50	19
Cyberharcèlement	411	736	1.090	1.161	1.192	1.114	1.208	1.167	1.065	1.149	1.236	267
Fraude à l'identité	1.764	2.127	2.238	2.342	2.327	2.020	1.872	2.048	1.879	1.843	1.674	349

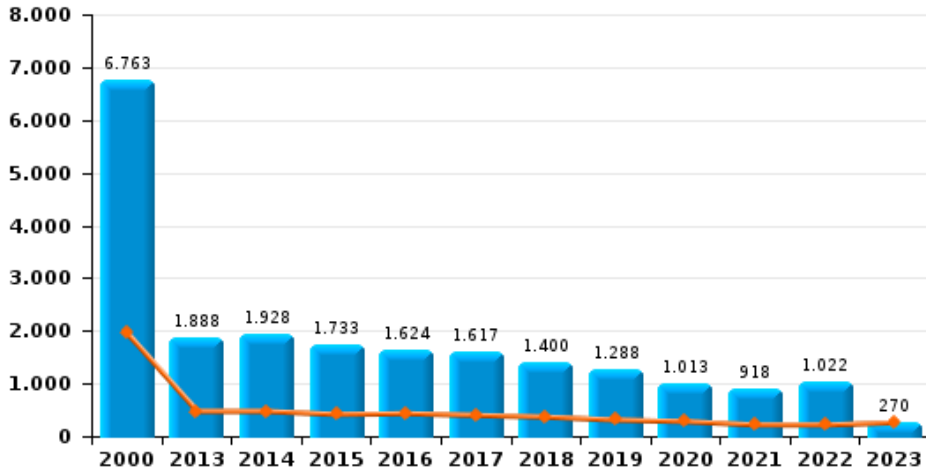




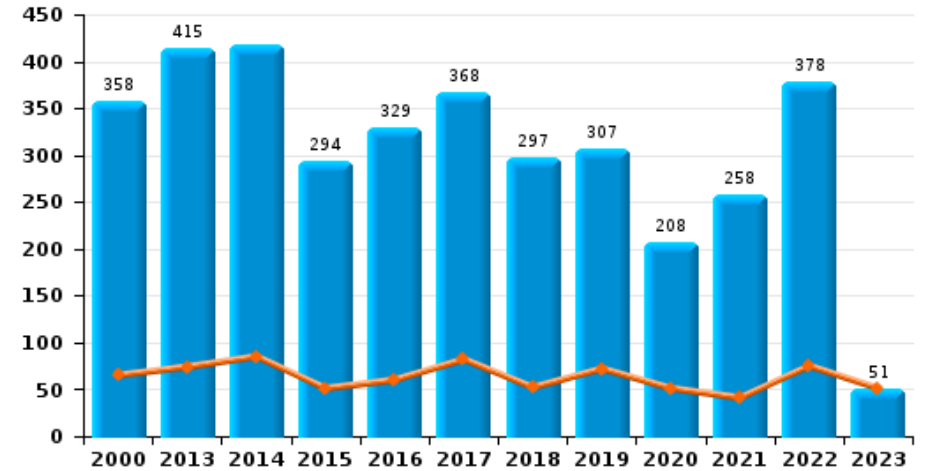
**Bruxelles-Capitale**

Année	<span style="color: blue;">■</span>
Trimestre 1	<span style="color: orange;">■</span>

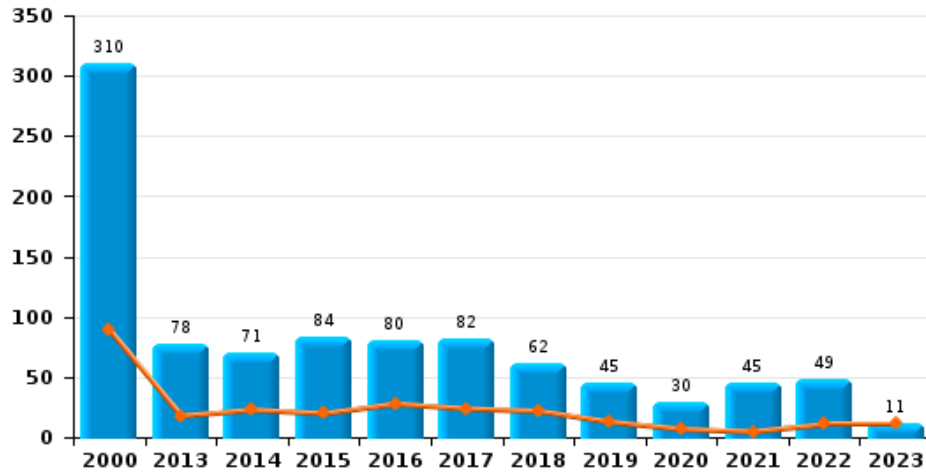
**Vol de voiture**



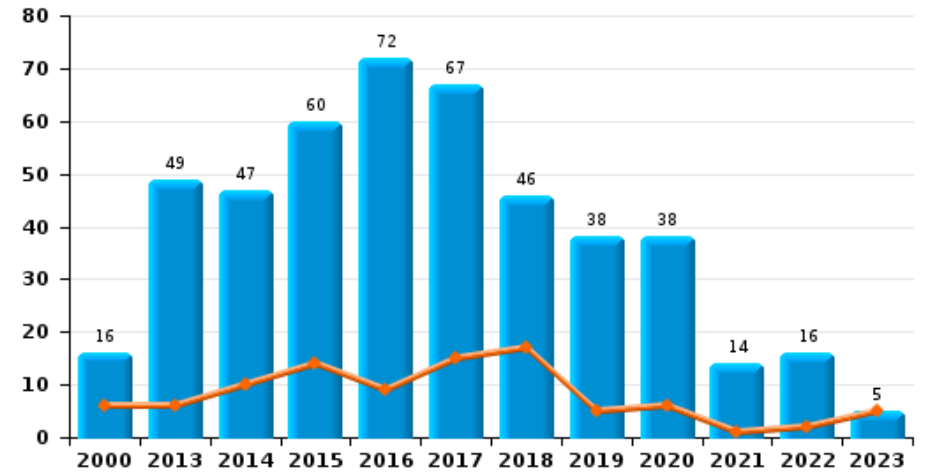
**Vol de moto**



**Carjacking**



**Vol dans les garages**

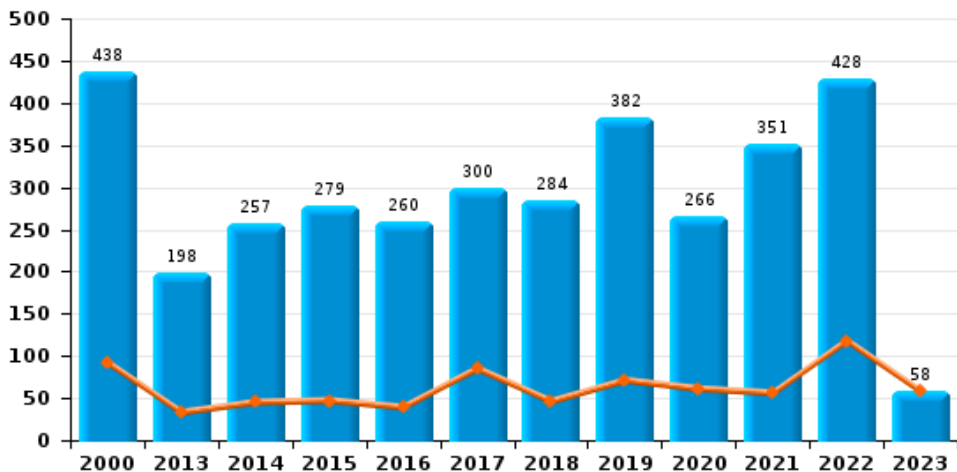




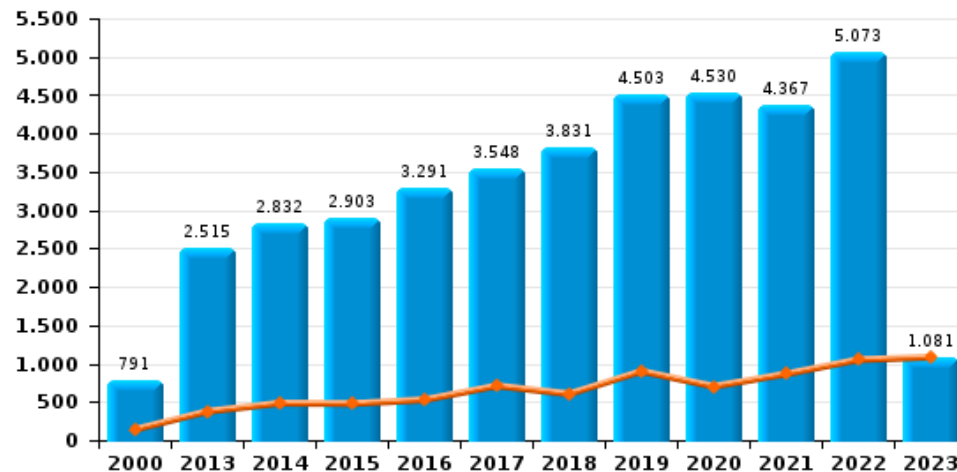
**Bruxelles-Capitale**

Année	<span style="color: blue;">■</span>
Trimestre 1	<span style="color: orange;">■</span>

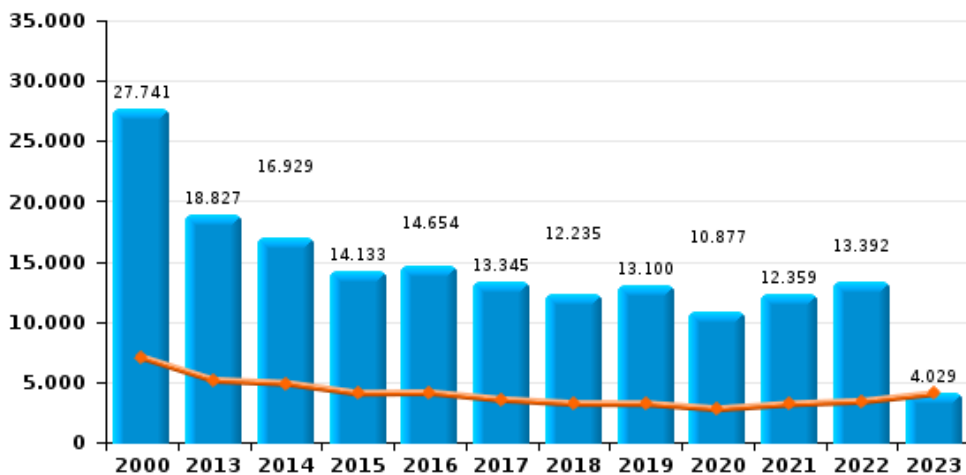
**Vol de vélomoteur**



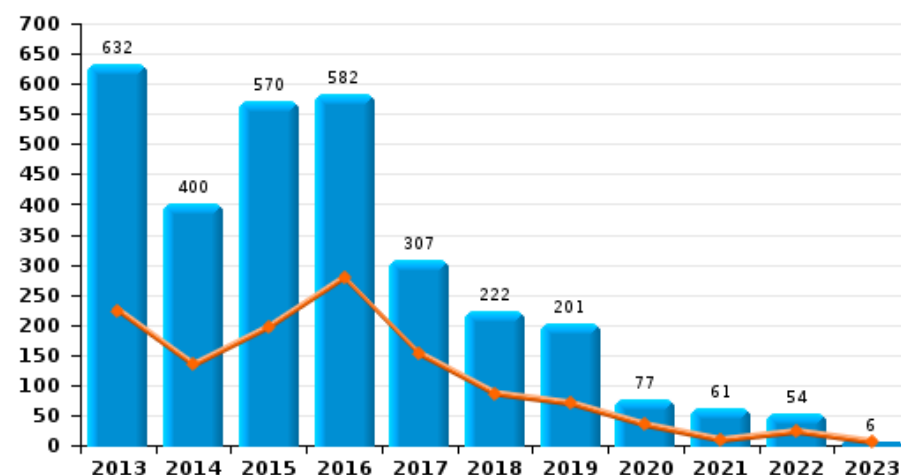
**Vol de vélo**



**Vol dans ou sur un véhicule**



**Sacjacking dans une voiture**

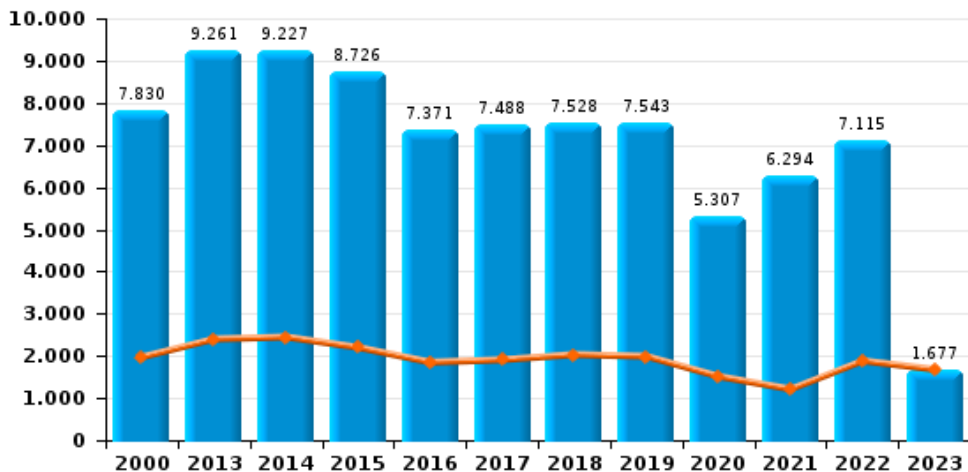




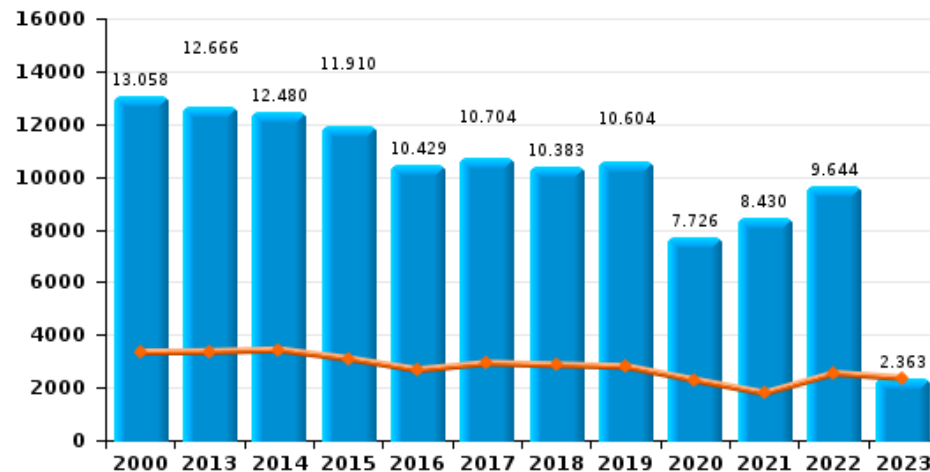
**Bruxelles-Capitale**

Année ■  
Trimestre 1 ■

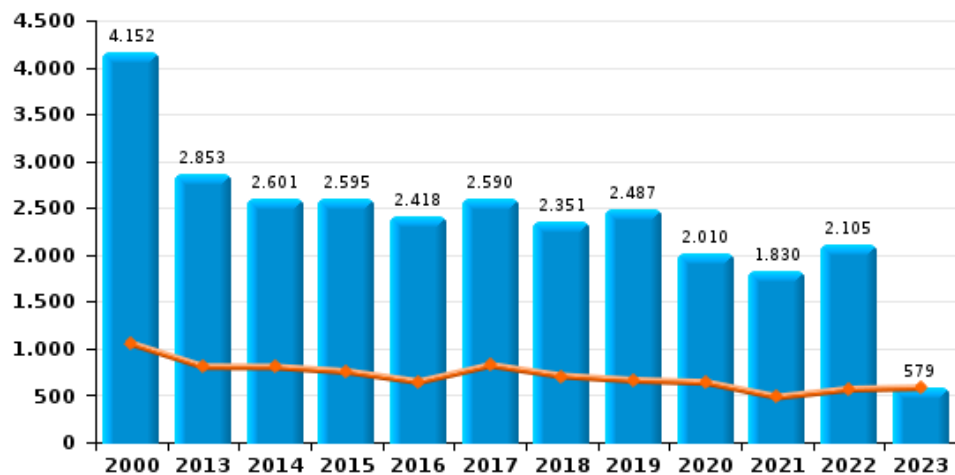
**Cambriolage dans habitation**



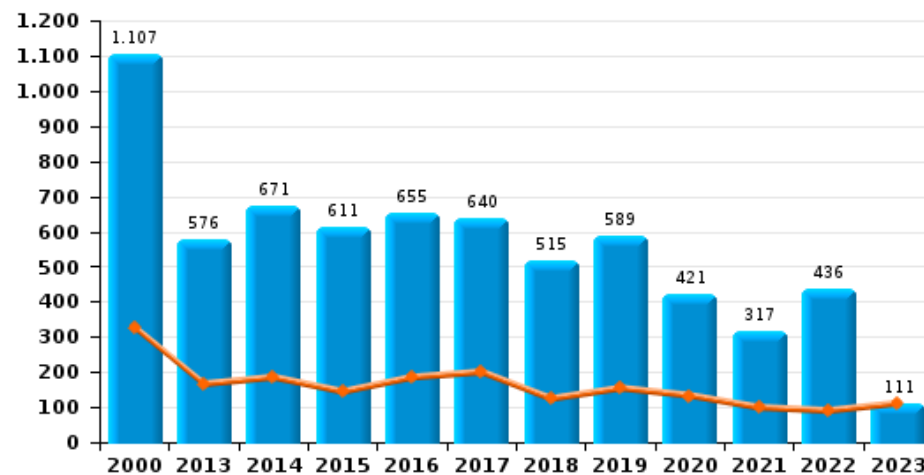
**Cambriolage dans bâtiment (total)**



**Cambriolage ds entreprise ou commerce**



**Cambriolage ds service public ou bâtiment administ**

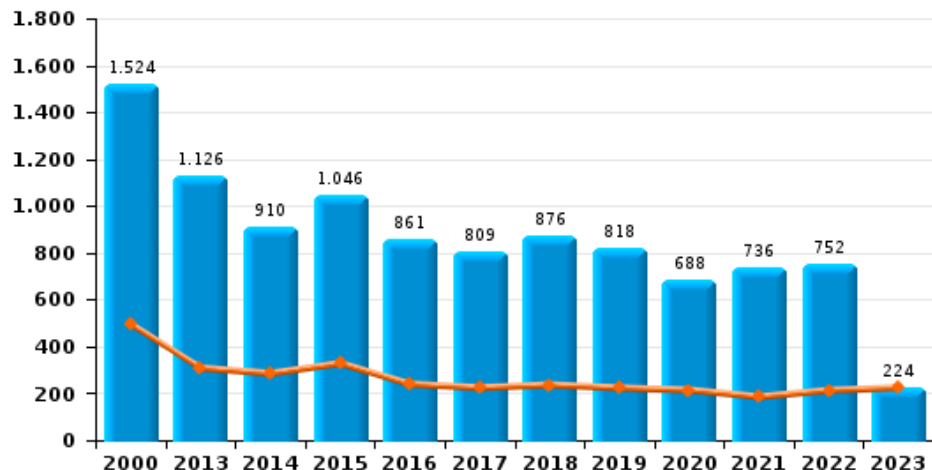




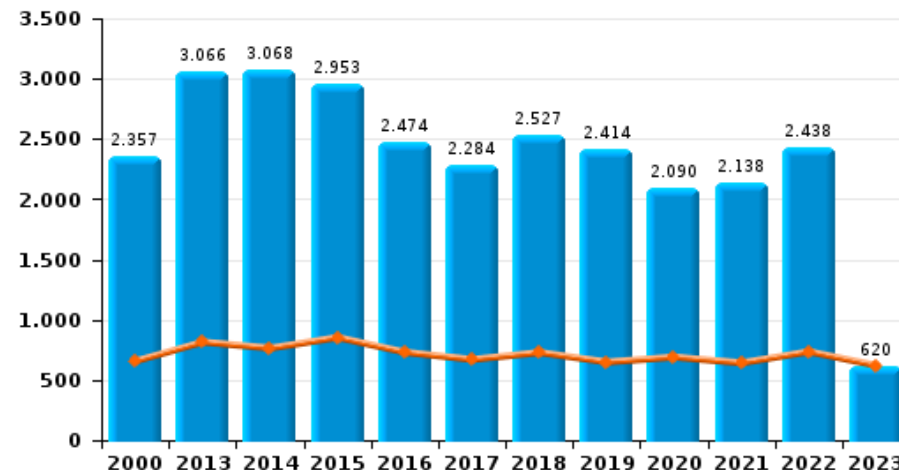
**Bruxelles-Capitale**

Année ■  
Trimestre 1 ■

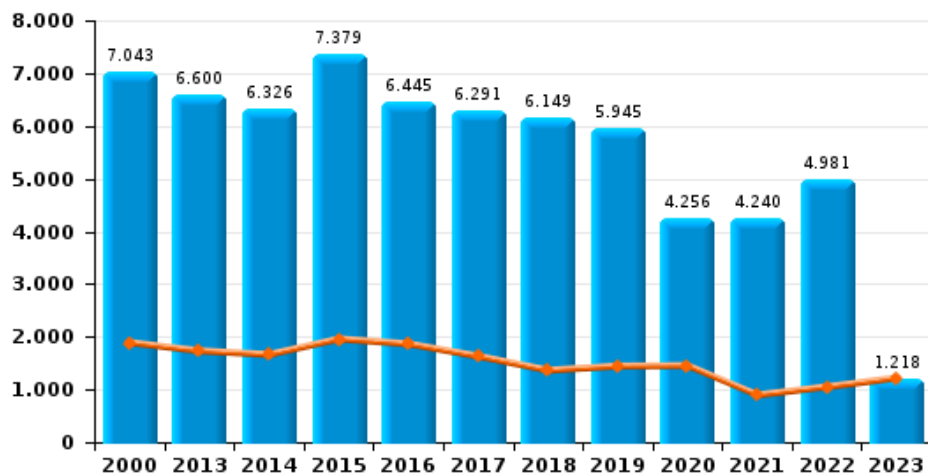
**Vol à main armée**



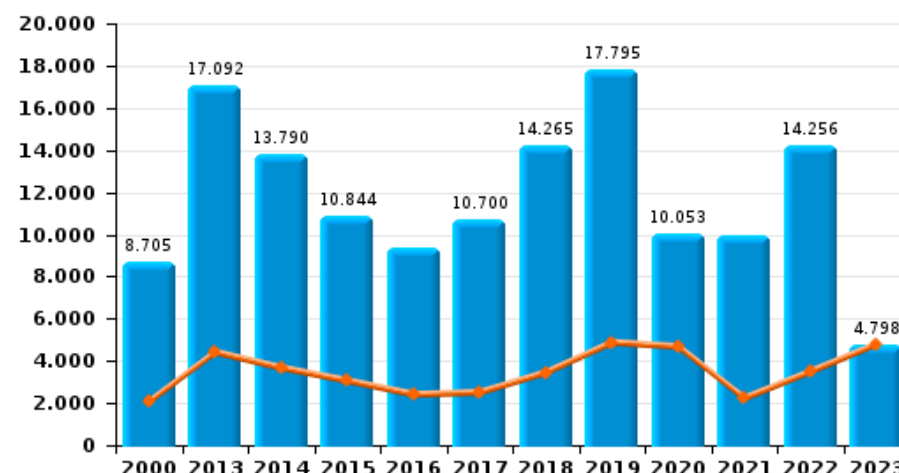
**Vol à l'étalage**



**Vol avec violence sans arme**



**Vol à la tire**

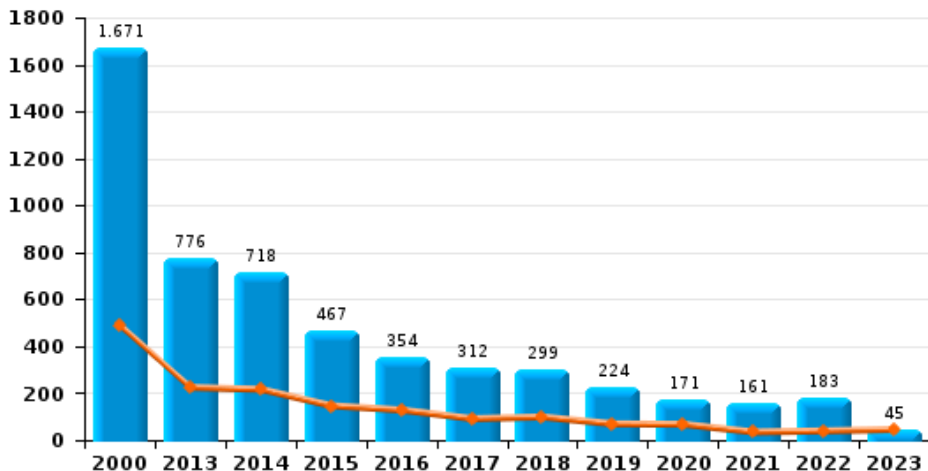




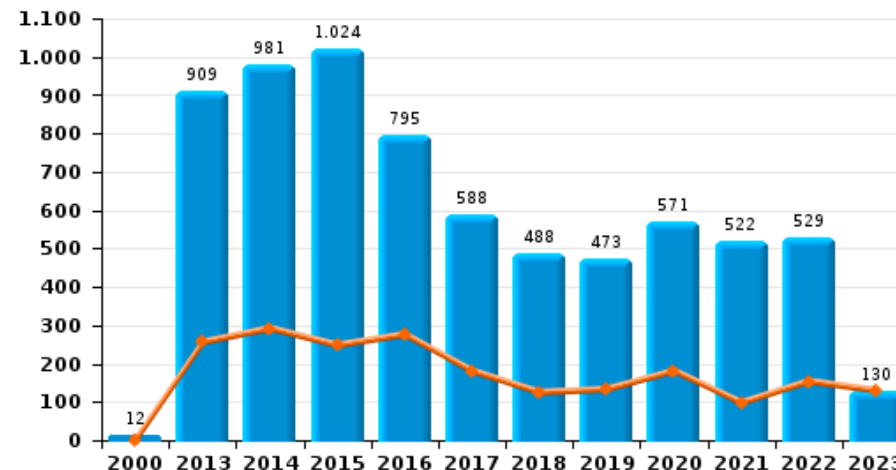
**Bruxelles-Capitale**

**Arrachage de sac à main**

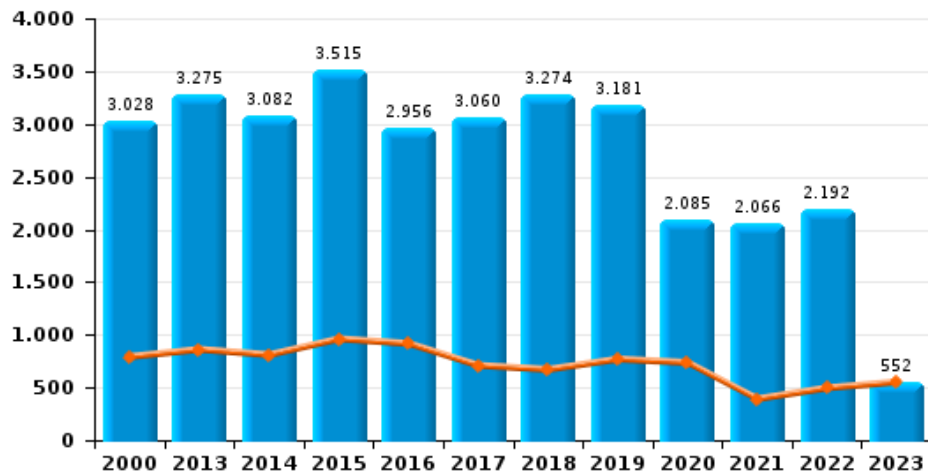
Année ■  
Trimestre 1 ■



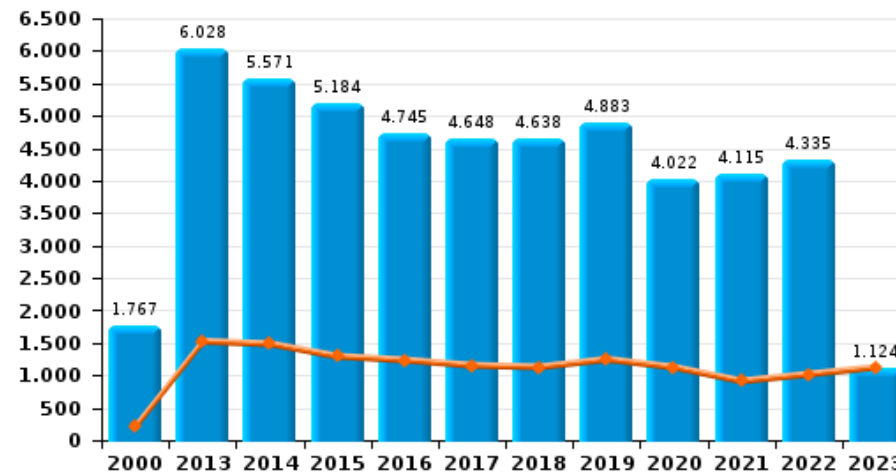
**Graffiti**



**Vol à l'arraché**



**Dégradation de voiture**





**Bruxelles-Capitale**

**FC Vol moyen de transport**

		2000	2013	2014	2015	2016	2017	2018	2019	2020	2021	2022	2023
Vol de voiture	Trim 1	1.959	484	483	425	441	408	375	319	290	227	225	270
	Trim 2	1.841	538	506	417	374	394	364	301	163	224	282	
	Trim 3	1.463	370	430	391	379	355	321	300	287	240	243	
	Trim 4	1.500	496	509	500	430	460	340	368	273	227	272	
	<b>Total</b>	<b>6.763</b>	<b>1.888</b>	<b>1.928</b>	<b>1.733</b>	<b>1.624</b>	<b>1.617</b>	<b>1.400</b>	<b>1.288</b>	<b>1.013</b>	<b>918</b>	<b>1.022</b>	<b>270</b>
Vol de moto	Trim 1	65	74	85	51	60	82	52	72	51	41	75	51
	Trim 2	88	130	106	79	114	103	108	90	48	66	102	
	Trim 3	95	126	127	96	76	95	60	63	63	87	112	
	Trim 4	110	85	100	68	79	88	77	82	46	64	89	
	<b>Total</b>	<b>358</b>	<b>415</b>	<b>418</b>	<b>294</b>	<b>329</b>	<b>368</b>	<b>297</b>	<b>307</b>	<b>208</b>	<b>258</b>	<b>378</b>	<b>51</b>
Carjacking	Trim 1	89	18	23	20	28	24	22	13	7	5	11	11
	Trim 2	73	22	18	16	17	22	14	10	4	12	11	
	Trim 3	70	20	10	18	21	17	15	7	9	9	18	
	Trim 4	78	18	20	30	14	19	11	15	10	19	9	
	<b>Total</b>	<b>310</b>	<b>78</b>	<b>71</b>	<b>84</b>	<b>80</b>	<b>82</b>	<b>62</b>	<b>45</b>	<b>30</b>	<b>45</b>	<b>49</b>	<b>11</b>
Homejacking	Trim 1	7	1	2	2	3	1	1	1	2			1
	Trim 2	9	2	3	3		2		1	2	1		
	Trim 3	9	2	1	1	2			4	1	1		
	Trim 4	3			2	3	3	2	1	2			
	<b>Total</b>	<b>28</b>	<b>5</b>	<b>6</b>	<b>8</b>	<b>8</b>	<b>6</b>	<b>3</b>	<b>7</b>	<b>7</b>	<b>2</b>		<b>1</b>
Vol dans les garages	Trim 1	6	6	10	14	9	15	17	5	6	1	2	5
	Trim 2	2	16	14	10	20	19	7	12	8	3	4	
	Trim 3	5	14	10	22	22	14	10	11	15	6	7	
	Trim 4	3	13	13	14	21	19	12	10	9	4	3	
	<b>Total</b>	<b>16</b>	<b>49</b>	<b>47</b>	<b>60</b>	<b>72</b>	<b>67</b>	<b>46</b>	<b>38</b>	<b>38</b>	<b>14</b>	<b>16</b>	<b>5</b>





FC Vol moyen de transport

		2000	2013	2014	2015	2016	2017	2018	2019	2020	2021	2022	2023
Vol de vélomoteur	Trim 1	92	33	45	47	39	85	46	71	61	56	118	58
	Trim 2	102	54	76	81	102	86	93	110	56	86	134	
	Trim 3	98	55	84	83	56	80	74	105	77	112	91	
	Trim 4	146	56	52	68	63	49	71	96	72	97	85	
	<b>Total</b>	<b>438</b>	<b>198</b>	<b>257</b>	<b>279</b>	<b>260</b>	<b>300</b>	<b>284</b>	<b>382</b>	<b>266</b>	<b>351</b>	<b>428</b>	<b>58</b>
Vol de vélo	Trim 1	140	375	482	476	526	708	603	898	701	863	1.049	1.081
	Trim 2	226	719	758	718	957	1.052	1.062	1.182	1.126	1.011	1.222	
	Trim 3	248	902	842	952	988	979	1.162	1.521	1.517	1.417	1.332	
	Trim 4	177	519	750	757	820	809	1.004	902	1.186	1.076	1.470	
	<b>Total</b>	<b>791</b>	<b>2.515</b>	<b>2.832</b>	<b>2.903</b>	<b>3.291</b>	<b>3.548</b>	<b>3.831</b>	<b>4.503</b>	<b>4.530</b>	<b>4.367</b>	<b>5.073</b>	<b>1.081</b>



FC Cambriolage

		2000	2013	2014	2015	2016	2017	2018	2019	2020	2021	2022	2023
Cambriolage dans habitation	Trim 1	1.971	2.398	2.445	2.197	1.847	1.906	2.029	1.986	1.510	1.208	1.880	1.677
	Trim 2	2.082	2.330	2.246	2.288	1.720	1.785	1.627	1.679	929	1.096	1.569	
	Trim 3	1.789	2.154	2.221	2.150	1.885	1.813	1.742	1.859	1.422	1.856	1.879	
	Trim 4	1.988	2.379	2.315	2.091	1.919	1.984	2.130	2.019	1.446	2.134	1.787	
	<b>Total</b>	<b>7.830</b>	<b>9.261</b>	<b>9.227</b>	<b>8.726</b>	<b>7.371</b>	<b>7.488</b>	<b>7.528</b>	<b>7.543</b>	<b>5.307</b>	<b>6.294</b>	<b>7.115</b>	<b>1.677</b>
Cambriolage ds entreprise ou commerce	Trim 1	1.049	804	801	752	643	820	705	659	637	481	565	579
	Trim 2	1.036	683	624	650	643	630	470	534	432	357	468	
	Trim 3	1.014	575	507	519	501	519	520	569	494	497	519	
	Trim 4	1.053	791	669	674	631	621	656	725	447	495	553	
	<b>Total</b>	<b>4.152</b>	<b>2.853</b>	<b>2.601</b>	<b>2.595</b>	<b>2.418</b>	<b>2.590</b>	<b>2.351</b>	<b>2.487</b>	<b>2.010</b>	<b>1.830</b>	<b>2.105</b>	<b>579</b>
Cambriolage ds service public ou bâtiment administ	Trim 1	327	166	185	144	185	200	124	154	133	99	90	111
	Trim 2	319	177	170	205	195	150	122	146	87	68	129	
	Trim 3	219	93	138	111	125	148	106	129	117	65	102	
	Trim 4	242	140	178	151	150	142	163	160	84	85	115	
	<b>Total</b>	<b>1.107</b>	<b>576</b>	<b>671</b>	<b>611</b>	<b>655</b>	<b>640</b>	<b>515</b>	<b>589</b>	<b>421</b>	<b>317</b>	<b>436</b>	<b>111</b>
Vol au bélier	Trim 1					2	1	4					1
	Trim 2	2	1	3	2		1	2					
	Trim 3	1			1								
	Trim 4	2				1		1					
	<b>Total</b>	<b>5</b>	<b>1</b>	<b>3</b>	<b>3</b>	<b>3</b>	<b>2</b>	<b>7</b>					<b>1</b>
Cambriolage dans bâtiment (total)	Trim 1	3.343	3.360	3.427	3.091	2.670	2.920	2.853	2.794	2.278	1.787	2.531	2.363
	Trim 2	3.419	3.187	3.035	3.140	2.554	2.563	2.216	2.357	1.445	1.518	2.163	
	Trim 3	3.018	2.815	2.860	2.767	2.507	2.476	2.367	2.554	2.029	2.415	2.498	
	Trim 4	3.278	3.304	3.158	2.912	2.698	2.745	2.947	2.899	1.974	2.710	2.452	
	<b>Total</b>	<b>13.058</b>	<b>12.666</b>	<b>12.480</b>	<b>11.910</b>	<b>10.429</b>	<b>10.704</b>	<b>10.383</b>	<b>10.604</b>	<b>7.726</b>	<b>8.430</b>	<b>9.644</b>	<b>2.363</b>



FC Vol autre

		2000	2013	2014	2015	2016	2017	2018	2019	2020	2021	2022	2023
Vol à main armée	Trim 1	495	308	285	328	239	224	236	223	214	185	213	224
	Trim 2	336	292	180	258	180	192	192	177	118	141	186	
	Trim 3	320	239	182	208	186	154	183	170	175	190	157	
	Trim 4	373	287	263	252	256	239	265	248	181	220	196	
	<b>Total</b>	<b>1.524</b>	<b>1.126</b>	<b>910</b>	<b>1.046</b>	<b>861</b>	<b>809</b>	<b>876</b>	<b>818</b>	<b>688</b>	<b>736</b>	<b>752</b>	<b>224</b>
Vol avec violence sans arme	Trim 1	1.889	1.731	1.662	1.958	1.863	1.629	1.363	1.443	1.451	895	1.051	1.218
	Trim 2	1.746	1.762	1.590	1.915	1.618	1.705	1.604	1.456	834	1.002	1.216	
	Trim 3	1.506	1.397	1.339	1.543	1.406	1.473	1.616	1.424	1.107	1.250	1.450	
	Trim 4	1.902	1.710	1.735	1.963	1.558	1.484	1.566	1.622	864	1.093	1.264	
	<b>Total</b>	<b>7.043</b>	<b>6.600</b>	<b>6.326</b>	<b>7.379</b>	<b>6.445</b>	<b>6.291</b>	<b>6.149</b>	<b>5.945</b>	<b>4.256</b>	<b>4.240</b>	<b>4.981</b>	<b>1.218</b>
Vol dans ou sur un véhicule	Trim 1	7.020	5.125	4.880	4.055	4.100	3.530	3.200	3.182	2.758	3.165	3.385	4.029
	Trim 2	7.125	4.847	3.963	3.080	3.395	3.140	2.712	3.001	1.856	2.245	3.062	
	Trim 3	5.729	3.614	3.623	2.897	2.969	2.931	2.864	3.481	2.961	3.223	3.274	
	Trim 4	7.867	5.241	4.463	4.101	4.190	3.744	3.459	3.436	3.302	3.726	3.671	
	<b>Total</b>	<b>27.741</b>	<b>18.827</b>	<b>16.929</b>	<b>14.133</b>	<b>14.654</b>	<b>13.345</b>	<b>12.235</b>	<b>13.100</b>	<b>10.877</b>	<b>12.359</b>	<b>13.392</b>	<b>4.029</b>
Sacjacking dans une voiture	Trim 1		224	134	197	279	152	86	70	34	9	23	6
	Trim 2		103	70	46	76	31	14	39	15	11	11	
	Trim 3		57	33	26	30	28	27	35	7	17	9	
	Trim 4		248	163	301	197	96	95	57	21	24	11	
	<b>Total</b>		<b>632</b>	<b>400</b>	<b>570</b>	<b>582</b>	<b>307</b>	<b>222</b>	<b>201</b>	<b>77</b>	<b>61</b>	<b>54</b>	<b>6</b>
Vol d'armes et explosifs	Trim 1	37	63	51	44	59	52	49	34	45	27	38	70
	Trim 2	28	50	42	61	47	44	51	44	32	25	34	
	Trim 3	27	50	46	46	42	48	37	71	40	41	58	
	Trim 4	30	53	55	43	45	56	47	41	44	58	55	
	<b>Total</b>	<b>122</b>	<b>216</b>	<b>194</b>	<b>194</b>	<b>193</b>	<b>200</b>	<b>184</b>	<b>190</b>	<b>161</b>	<b>151</b>	<b>185</b>	<b>70</b>



FC Vol autre

		2000	2013	2014	2015	2016	2017	2018	2019	2020	2021	2022	2023
Steaming	Trim 1		7	4	16	7	6	2	3	3	3	3	2
	Trim 2		6	3	8	2	3	4	4	1	3	2	
	Trim 3		1	7	4	4	5	4	4	4	2	2	
	Trim 4		5	6	6	6	1	6	7	3	2	2	
	<b>Total</b>			<b>19</b>	<b>20</b>	<b>34</b>	<b>19</b>	<b>15</b>	<b>16</b>	<b>18</b>	<b>11</b>	<b>10</b>	<b>9</b>
Arrachage de sac à main	Trim 1	488	224	216	146	128	91	98	69	67	34	39	45
	Trim 2	393	194	141	113	74	68	58	45	28	36	39	
	Trim 3	327	145	115	78	62	57	55	47	48	48	46	
	Trim 4	463	213	246	130	90	96	88	63	28	43	59	
	<b>Total</b>	<b>1.671</b>	<b>776</b>	<b>718</b>	<b>467</b>	<b>354</b>	<b>312</b>	<b>299</b>	<b>224</b>	<b>171</b>	<b>161</b>	<b>183</b>	<b>45</b>
Vol à l'arraché	Trim 1	792	861	810	961	917	709	671	769	736	392	496	552
	Trim 2	718	899	784	917	708	888	886	823	437	518	584	
	Trim 3	682	668	596	665	636	730	870	749	488	652	560	
	Trim 4	836	847	892	972	695	733	847	840	424	504	552	
	<b>Total</b>	<b>3.028</b>	<b>3.275</b>	<b>3.082</b>	<b>3.515</b>	<b>2.956</b>	<b>3.060</b>	<b>3.274</b>	<b>3.181</b>	<b>2.085</b>	<b>2.066</b>	<b>2.192</b>	<b>552</b>
Vol à la tire	Trim 1	2.076	4.415	3.672	3.060	2.410	2.504	3.451	4.878	4.676	2.231	3.498	4.798
	Trim 2	2.076	4.954	3.176	2.715	2.290	2.490	3.206	3.995	1.351	2.003	3.274	
	Trim 3	2.297	3.836	3.365	2.606	2.098	2.491	3.297	3.554	2.168	2.527	2.970	
	Trim 4	2.256	3.887	3.577	2.463	2.555	3.215	4.311	5.368	1.858	3.170	4.514	
	<b>Total</b>	<b>8.705</b>	<b>17.092</b>	<b>13.790</b>	<b>10.844</b>	<b>9.353</b>	<b>10.700</b>	<b>14.265</b>	<b>17.795</b>	<b>10.053</b>	<b>9.931</b>	<b>14.256</b>	<b>4.798</b>
Vol à l'étalage	Trim 1	656	814	763	852	729	669	727	648	689	641	734	620
	Trim 2	568	759	777	762	584	533	635	569	369	471	562	
	Trim 3	512	691	716	664	546	479	584	565	560	448	476	
	Trim 4	621	802	812	675	615	603	581	632	472	578	666	
	<b>Total</b>	<b>2.357</b>	<b>3.066</b>	<b>3.068</b>	<b>2.953</b>	<b>2.474</b>	<b>2.284</b>	<b>2.527</b>	<b>2.414</b>	<b>2.090</b>	<b>2.138</b>	<b>2.438</b>	<b>620</b>



FC Vol autre

		2000	2013	2014	2015	2016	2017	2018	2019	2020	2021	2022	2023
Vol par ruse	Trim 1	539	1.000	728	855	748	600	909	1.221	788	421	510	621
	Trim 2	437	988	831	841	707	714	869	945	347	441	596	
	Trim 3	312	828	721	823	630	637	972	690	477	545	590	
	Trim 4	342	799	926	897	708	769	1.084	867	410	613	693	
	<b>Total</b>	<b>1.630</b>	<b>3.615</b>	<b>3.206</b>	<b>3.416</b>	<b>2.793</b>	<b>2.720</b>	<b>3.834</b>	<b>3.723</b>	<b>2.022</b>	<b>2.020</b>	<b>2.389</b>	<b>621</b>
Vol de métaux	Trim 1	10	111	45	26	11	15	26	39	18	21	30	27
	Trim 2	16	88	33	16	21	18	22	31	17	13	30	
	Trim 3	9	32	28	23	26	17	40	19	25	15	34	
	Trim 4	11	33	31	24	13	31	45	25	7	15	27	
	<b>Total</b>	<b>46</b>	<b>264</b>	<b>137</b>	<b>89</b>	<b>71</b>	<b>81</b>	<b>133</b>	<b>114</b>	<b>67</b>	<b>64</b>	<b>121</b>	<b>27</b>
Vol sur les chantiers	Trim 1	100	130	105	94	88	86	88	114	86	75	109	68
	Trim 2	104	163	134	114	130	79	75	92	60	71	83	
	Trim 3	96	84	89	88	93	74	84	85	88	90	56	
	Trim 4	100	86	105	90	78	90	106	84	65	72	56	
	<b>Total</b>	<b>400</b>	<b>463</b>	<b>433</b>	<b>386</b>	<b>389</b>	<b>329</b>	<b>353</b>	<b>375</b>	<b>299</b>	<b>308</b>	<b>304</b>	<b>68</b>
Home-invasion	Trim 1		1	3	22	13	20	9	8	14	10	6	6
	Trim 2		4	5	18	9	9	10	10	5	6	7	
	Trim 3		2	5	8	3	10	12	12	8	7	4	
	Trim 4		1	5	11	17	10	8	9	12	6	2	
	<b>Total</b>		<b>8</b>	<b>18</b>	<b>59</b>	<b>42</b>	<b>49</b>	<b>39</b>	<b>39</b>	<b>39</b>	<b>29</b>	<b>19</b>	<b>6</b>
Vol d'animaux	Trim 1	14	5	2	4	7	7	5	2	5	6	5	7
	Trim 2	8	6	7	7	7	8	7	3	3	6	8	
	Trim 3	5	6	6	8	9	4	11	10	7	4	4	
	Trim 4	3	9	6	9	9	11	7	4	9	1	7	
	<b>Total</b>	<b>30</b>	<b>26</b>	<b>21</b>	<b>28</b>	<b>32</b>	<b>30</b>	<b>30</b>	<b>19</b>	<b>24</b>	<b>17</b>	<b>24</b>	<b>7</b>



FC Vol autre

		2000	2013	2014	2015	2016	2017	2018	2019	2020	2021	2022	2023
Vol de cargaison	Trim 1		3	9	5	7	4	3	6	9	4	3	4
	Trim 2	1	5	8	8	6	6	6	4	6	2	2	
	Trim 3		7	8	3	7	8	2	5	1	3	5	
	Trim 4		7	8	5	8	7	9	4	6	7	4	
Total		1	22	33	21	28	25	20	19	22	16	14	4



Criminalité ICT

		2000	2013	2014	2015	2016	2017	2018	2019	2020	2021	2022	2023
Fraude de cartes de paiements	Trim 1	40	512	494	387	654	724	599	707	598	585	928	1.057
	Trim 2	57	535	457	467	554	588	350	618	425	602	959	
	Trim 3	26	409	523	476	470	510	540	629	638	905	963	
	Trim 4	14	394	408	566	650	654	785	704	600	879	969	
	<b>Total</b>	<b>137</b>	<b>1.850</b>	<b>1.882</b>	<b>1.896</b>	<b>2.328</b>	<b>2.476</b>	<b>2.274</b>	<b>2.658</b>	<b>2.261</b>	<b>2.971</b>	<b>3.819</b>	<b>1.057</b>
Phishing	Trim 1		6	7	5	7	9	7	21	24	18	22	32
	Trim 2		24	12	7	7	12	14	15	20	33	15	
	Trim 3		13	4	7	10	12	7	14	29	12	34	
	Trim 4		12	5	21	14	8	15	17	37	22	20	
	<b>Total</b>		<b>55</b>	<b>28</b>	<b>40</b>	<b>38</b>	<b>41</b>	<b>43</b>	<b>67</b>	<b>110</b>	<b>85</b>	<b>91</b>	<b>32</b>
Ransomware	Trim 1						3	3	5		2		3
	Trim 2						6	4	3	1	1	1	
	Trim 3				1	6	2	4	1	4			
	Trim 4				1	8	1	7	2	3	3		
	<b>Total</b>				<b>2</b>	<b>23</b>	<b>10</b>	<b>19</b>	<b>4</b>	<b>10</b>	<b>4</b>		<b>3</b>
Shouldersurfing	Trim 1		107	111	72	179	168	156	181	115	32	19	15
	Trim 2		141	112	92	152	141	93	88	24	27	34	
	Trim 3		64	121	113	88	159	117	97	48	29	20	
	Trim 4		65	101	104	173	176	135	109	33	20	22	
	<b>Total</b>		<b>377</b>	<b>445</b>	<b>381</b>	<b>592</b>	<b>644</b>	<b>501</b>	<b>475</b>	<b>220</b>	<b>108</b>	<b>95</b>	<b>15</b>
Skimming	Trim 1		60	57	27	53	38	22	25	17	14	15	16
	Trim 2		47	54	23	29	28	17	20	30	11	9	
	Trim 3		38	42	45	26	25	38	28	12	10	18	
	Trim 4		42	24	40	35	24	22	18	11	33	13	
	<b>Total</b>		<b>187</b>	<b>177</b>	<b>135</b>	<b>143</b>	<b>115</b>	<b>99</b>	<b>91</b>	<b>70</b>	<b>68</b>	<b>55</b>	<b>16</b>



FC Autre

		2000	2013	2014	2015	2016	2017	2018	2019	2020	2021	2022	2023
Violence contre les métiers d'intérêt général	Trim 1	51	127	133	85	105	82	101	92	103	106	124	102
	Trim 2	74	112	114	104	99	121	99	103	105	133	121	
	Trim 3	49	106	114	102	94	82	92	84	97	117	123	
	Trim 4	68	131	129	107	89	119	118	118	94	145	137	
	<b>Total</b>	<b>242</b>	<b>476</b>	<b>490</b>	<b>398</b>	<b>387</b>	<b>404</b>	<b>410</b>	<b>397</b>	<b>399</b>	<b>501</b>	<b>505</b>	<b>102</b>
Viol collectif	Trim 1	3	16	14	11	12	10	13	10	12	6	3	11
	Trim 2	7	9	8	11	13	8	11	8	11	12	17	
	Trim 3	5	13	9	11	14	9	12	18	24	14	9	
	Trim 4	6	7	13	8	12	14	17	17	12	12	5	
	<b>Total</b>	<b>21</b>	<b>45</b>	<b>44</b>	<b>41</b>	<b>51</b>	<b>41</b>	<b>53</b>	<b>53</b>	<b>59</b>	<b>44</b>	<b>34</b>	<b>11</b>
Graffiti	Trim 1	1	256	292	248	276	181	125	133	181	98	154	130
	Trim 2		245	213	250	211	149	136	113	158	140	164	
	Trim 3	6	199	231	202	157	110	98	102	132	133	87	
	Trim 4	5	209	245	324	151	148	129	125	100	151	124	
	<b>Total</b>	<b>12</b>	<b>909</b>	<b>981</b>	<b>1.024</b>	<b>795</b>	<b>588</b>	<b>488</b>	<b>473</b>	<b>571</b>	<b>522</b>	<b>529</b>	<b>130</b>
Dégradation de voiture	Trim 1	213	1.523	1.485	1.292	1.235	1.153	1.128	1.247	1.124	912	1.018	1.124
	Trim 2	441	1.606	1.389	1.405	1.219	1.184	1.135	1.290	888	1.088	1.183	
	Trim 3	487	1.388	1.242	1.156	1.051	1.026	1.090	1.071	1.077	990	1.032	
	Trim 4	626	1.511	1.455	1.331	1.240	1.285	1.285	1.275	933	1.125	1.102	
	<b>Total</b>	<b>1.767</b>	<b>6.028</b>	<b>5.571</b>	<b>5.184</b>	<b>4.745</b>	<b>4.648</b>	<b>4.638</b>	<b>4.883</b>	<b>4.022</b>	<b>4.115</b>	<b>4.335</b>	<b>1.124</b>
Rixe au couteau	Trim 1	26	21	31	32	41	32	24	35	35	36	52	49
	Trim 2	13	27	31	28	29	28	54	32	33	52	50	
	Trim 3	8	48	32	39	34	46	39	24	36	47	40	
	Trim 4	7	31	43	21	28	32	34	31	37	48	41	
	<b>Total</b>	<b>54</b>	<b>127</b>	<b>137</b>	<b>120</b>	<b>132</b>	<b>138</b>	<b>151</b>	<b>122</b>	<b>141</b>	<b>183</b>	<b>183</b>	<b>49</b>





PH Violence intrafamiliale (VIF)

		2000	2013	2014	2015	2016	2017	2018	2019	2020	2021	2022	2023
VIF: physique, dans le couple	Trim 1	236	564	564	597	577	507	580	572	564	582	634	533
	Trim 2	267	645	641	630	582	593	638	640	524	657	715	
	Trim 3	296	646	602	634	613	621	638	603	647	600	657	
	Trim 4	291	588	580	565	541	585	676	661	596	589	592	
	<b>Total</b>	<b>1.090</b>	<b>2.443</b>	<b>2.387</b>	<b>2.426</b>	<b>2.313</b>	<b>2.306</b>	<b>2.532</b>	<b>2.476</b>	<b>2.331</b>	<b>2.428</b>	<b>2.598</b>	<b>533</b>
VIF: physique, envers des descendants	Trim 1	62	100	117	111	136	133	131	126	138	145	145	148
	Trim 2	55	119	114	120	146	150	147	147	113	178	151	
	Trim 3	51	113	115	122	115	132	112	132	124	135	161	
	Trim 4	49	118	111	115	105	115	146	119	121	114	144	
	<b>Total</b>	<b>217</b>	<b>450</b>	<b>457</b>	<b>468</b>	<b>502</b>	<b>530</b>	<b>536</b>	<b>524</b>	<b>496</b>	<b>572</b>	<b>601</b>	<b>148</b>
VIF: physique, envers d'autres membres	Trim 1	227	85	89	95	109	116	101	118	115	108	112	111
	Trim 2	254	102	96	111	121	131	112	123	105	135	122	
	Trim 3	245	93	114	120	125	114	118	118	93	145	101	
	Trim 4	253	100	116	127	104	109	114	110	93	100	121	
	<b>Total</b>	<b>979</b>	<b>380</b>	<b>415</b>	<b>453</b>	<b>459</b>	<b>470</b>	<b>445</b>	<b>469</b>	<b>406</b>	<b>488</b>	<b>456</b>	<b>111</b>
VIF: sexuelle, dans le couple	Trim 1		1	1	2	6	2	1	3	1	4	1	5
	Trim 2		2	5	5	4	4	3	4	2	5	5	
	Trim 3		6	1		1	3	7	7	3	7	2	
	Trim 4		6	4	6	7	3	10	3	1	1	5	
	<b>Total</b>		<b>15</b>	<b>11</b>	<b>13</b>	<b>18</b>	<b>12</b>	<b>21</b>	<b>17</b>	<b>7</b>	<b>17</b>	<b>13</b>	<b>5</b>
VIF: sexuelle, envers des descendants	Trim 1	22	13	10	8	19	11	5	11	17	11	16	1
	Trim 2	14	17	8	11	10	17	13	8	12	9	5	
	Trim 3	5	11	13	12	15	11	11	11	9	17		
	Trim 4	11	10	12	13	9	12	12	13	20	18	2	
	<b>Total</b>	<b>52</b>	<b>51</b>	<b>43</b>	<b>44</b>	<b>53</b>	<b>51</b>	<b>41</b>	<b>43</b>	<b>58</b>	<b>55</b>	<b>23</b>	<b>1</b>



PH Violence intrafamiliale (VIF)

		2000	2013	2014	2015	2016	2017	2018	2019	2020	2021	2022	2023
VIF: sexuelle, envers d'autres membres	Trim 1		1	1		1		1	2			1	1
	Trim 2	1	2	1	1	1		1	1	2	1	2	
	Trim 3			1	3		3		2		1	1	
	Trim 4	1	3	1	1	1	3				3	1	
	<b>Total</b>	<b>2</b>	<b>6</b>	<b>4</b>	<b>5</b>	<b>3</b>	<b>6</b>	<b>2</b>	<b>5</b>	<b>2</b>	<b>5</b>	<b>5</b>	<b>1</b>
VIF: psychique, dans le couple	Trim 1	239	299	249	285	301	306	285	257	289	246	210	286
	Trim 2	251	299	294	307	281	270	277	312	260	262	283	
	Trim 3	244	311	275	271	283	290	305	339	289	321	337	
	Trim 4	306	246	265	298	281	302	316	299	273	274	293	
	<b>Total</b>	<b>1.040</b>	<b>1.155</b>	<b>1.083</b>	<b>1.161</b>	<b>1.146</b>	<b>1.168</b>	<b>1.183</b>	<b>1.207</b>	<b>1.111</b>	<b>1.103</b>	<b>1.123</b>	<b>286</b>
VIF: psychique, envers des descendants	Trim 1	3	10	4	8	26	33	18	20	17	22	18	28
	Trim 2		10	8	12	24	30	25	17	19	30	27	
	Trim 3	1	6	7	11	22	27	22	29	24	21	22	
	Trim 4	2	10	10	28	30	28	21	23	17	13	34	
	<b>Total</b>	<b>6</b>	<b>36</b>	<b>29</b>	<b>59</b>	<b>102</b>	<b>118</b>	<b>86</b>	<b>89</b>	<b>77</b>	<b>86</b>	<b>101</b>	<b>28</b>
VIF: psychique, envers d'autres membres	Trim 1	4	14	11	17	18	22	29	25	24	20	13	19
	Trim 2	2	17	5	23	27	42	26	26	27	26	25	
	Trim 3	3	12	12	22	29	38	28	34	30	27	29	
	Trim 4	3	16	15	18	36	18	25	31	17	22	35	
	<b>Total</b>	<b>12</b>	<b>59</b>	<b>43</b>	<b>80</b>	<b>110</b>	<b>120</b>	<b>108</b>	<b>116</b>	<b>98</b>	<b>95</b>	<b>102</b>	<b>19</b>
VIF: économique, dans le couple	Trim 1	5	25	20	28	25	32	21	26	17	18	23	19
	Trim 2	7	29	29	25	37	34	26	18	24	32	25	
	Trim 3	5	29	26	30	30	29	33	19	25	23	24	
	Trim 4	5	23	18	28	39	35	24	20	20	29	17	
	<b>Total</b>	<b>22</b>	<b>106</b>	<b>93</b>	<b>111</b>	<b>131</b>	<b>130</b>	<b>104</b>	<b>83</b>	<b>86</b>	<b>102</b>	<b>89</b>	<b>19</b>



PH Violence intrafamiliale (VIF)

		2000	2013	2014	2015	2016	2017	2018	2019	2020	2021	2022	2023
VIF: économique, envers des descendants	Trim 1	30	5		1	4		5	3	6	4	2	3
	Trim 2	32		1	4	5	7	1	4	6	4	3	
	Trim 3	18	3		2	5	2	4	2	3	5	2	
	Trim 4	24	1	2	4	3	2	1	2	2		3	
<b>Total</b>		<b>104</b>	<b>9</b>	<b>3</b>	<b>11</b>	<b>17</b>	<b>11</b>	<b>11</b>	<b>11</b>	<b>17</b>	<b>13</b>	<b>10</b>	<b>3</b>
VIF: économique, envers d'autres membres	Trim 1	221	62	65	55	52	60	27	24	41	26	30	29
	Trim 2	261	64	62	55	48	49	41	46	33	26	26	
	Trim 3	205	63	59	72	53	39	39	59	35	41	42	
	Trim 4	226	64	52	56	46	33	45	44	27	38	34	
<b>Total</b>		<b>913</b>	<b>253</b>	<b>238</b>	<b>238</b>	<b>199</b>	<b>181</b>	<b>152</b>	<b>173</b>	<b>136</b>	<b>131</b>	<b>132</b>	<b>29</b>



PH Hormones et dopage

		2000	2013	2014	2015	2016	2017	2018	2019	2020	2021	2022	2023
Dopage humain	Trim 1	5	7	11	10	13	16	14	13	16	19	3	13
	Trim 2	14	12	13	4	19	27	15	19	2	13	1	
	Trim 3	5	9	12	9	11	10	18	16	14	8	5	
	Trim 4	8	6	14	20	13	14	13	19	8	2	10	
	<b>Total</b>	<b>32</b>	<b>34</b>	<b>50</b>	<b>43</b>	<b>56</b>	<b>67</b>	<b>60</b>	<b>67</b>	<b>40</b>	<b>42</b>	<b>19</b>	<b>13</b>
Engraissement illégal	Trim 1			6	3	6	11	3	2	1	1	1	4
	Trim 2		1	5	1	5	2	2	6	1	2	4	
	Trim 3	1	4	5	1	3		1	1	1	2	2	
	Trim 4		1	2	4			3	2	2		3	
	<b>Total</b>	<b>1</b>	<b>6</b>	<b>18</b>	<b>9</b>	<b>14</b>	<b>13</b>	<b>9</b>	<b>11</b>	<b>5</b>	<b>5</b>	<b>10</b>	<b>4</b>



PH Drogues

		2000	2013	2014	2015	2016	2017	2018	2019	2020	2021	2022	2023
Vente de cocaïne	Trim 1		54	43	47	77	59	77	73	105	99	124	143
	Trim 2	1	61	49	60	68	49	66	79	90	98	110	
	Trim 3	1	49	48	58	62	56	63	99	84	119	128	
	Trim 4		43	57	68	81	48	63	113	78	120	142	
	Total	2	207	197	233	288	212	269	364	357	436	504	143
Import-export de cocaïne	Trim 1		4	3	6	5	5	1	3	2	4	3	3
	Trim 2		4	2	5	3	5	2	2			4	
	Trim 3		3	4	2	2	1	2	5	2	4	3	
	Trim 4		7	6	8	2	2	1	3	5	2	2	
	Total		18	15	21	12	13	6	13	9	10	12	3
Production de drogues synthétiques	Trim 1			2								1	1
	Trim 2		1	17		1				1	1		
	Trim 3		1	1					1				
	Trim 4		2		2			1					
	Total		4	20	2	1		1	1	1	1	1	1
Import-export de drogues synthétiques	Trim 1		2	5	1	1		3	1	1	2	4	3
	Trim 2		6	1	2			1				2	
	Trim 3	1	2	4	1	1	1	2	2		1	1	
	Trim 4		3	4	3			2	1	1	1	1	
	Total	1	13	14	7	2	1	8	4	2	4	8	3
Vente de drogues synthétiques	Trim 1		6	7	17	7	10	10	19	13	18	30	30
	Trim 2		10	24	13	12	6	19	6	10	33	38	
	Trim 3		10	7	9	15	11	13	24	24	22	30	
	Trim 4		10	5	7	10	15	13	15	22	27	16	
	Total		36	43	46	44	42	55	64	69	100	114	30



PH Drogues

		2000	2013	2014	2015	2016	2017	2018	2019	2020	2021	2022	2023
Production de cannabis (culture)	Trim 1		10	15	18	17	13	12	9	6	11	10	7
	Trim 2		10	11	18	12	17	12	14	16	13	9	
	Trim 3	1	23	11	7	10	20	8	15	14	12	6	
	Trim 4		12	13	12	12	8	10	7	14	6	6	
	<b>Total</b>	<b>1</b>	<b>55</b>	<b>50</b>	<b>55</b>	<b>51</b>	<b>58</b>	<b>42</b>	<b>45</b>	<b>50</b>	<b>42</b>	<b>31</b>	<b>7</b>
Import-export de cannabis en grande quantité	Trim 1		1	5			1	3	1		1		1
	Trim 2			1	1				2		2	3	
	Trim 3				1			1	2	1			
	Trim 4		2	1	1	2		1		1	2	1	
	<b>Total</b>		<b>3</b>	<b>7</b>	<b>3</b>	<b>2</b>	<b>1</b>	<b>5</b>	<b>5</b>	<b>2</b>	<b>5</b>	<b>4</b>	<b>1</b>
Vente de cannabis en grande quantité	Trim 1		3	1	2	1	7	3	5	7	9	12	10
	Trim 2		5	1		3	5	6	4	3	10	6	
	Trim 3		4	1	2	1	2	2	1	3	7	10	
	Trim 4		2	1	2	4	3	5	5	3	7	9	
	<b>Total</b>		<b>14</b>	<b>4</b>	<b>6</b>	<b>9</b>	<b>17</b>	<b>16</b>	<b>15</b>	<b>16</b>	<b>33</b>	<b>37</b>	<b>10</b>
Import-export d'héroïne	Trim 1		2	4	4	4	5	2	1		1		
	Trim 2		1	1	1	1	3		1			1	
	Trim 3		1	1	3	2	1			1	1		
	Trim 4		3	7	4	3	2		1			1	
	<b>Total</b>		<b>7</b>	<b>13</b>	<b>12</b>	<b>10</b>	<b>11</b>	<b>2</b>	<b>3</b>	<b>1</b>	<b>2</b>	<b>2</b>	
Vente-traffic d'héroïne	Trim 1		35	23	24	43	29	16	35	22	34	33	23
	Trim 2		41	32	35	42	21	21	18	26	30	24	
	Trim 3		32	29	36	29	21	29	28	21	37	21	
	Trim 4	3	31	28	35	42	16	28	18	24	27	19	
	<b>Total</b>	<b>3</b>	<b>139</b>	<b>112</b>	<b>130</b>	<b>156</b>	<b>87</b>	<b>94</b>	<b>99</b>	<b>93</b>	<b>128</b>	<b>97</b>	<b>23</b>



PH Trafic d'armes

		2000	2013	2014	2015	2016	2017	2018	2019	2020	2021	2022	2023
Commerce et production d'arme à feu et mun.	Trim 1		10	4	15	4	10	8	5	8	8	3	9
	Trim 2	3	8	4	10	14	6	2	26	8	4	9	
	Trim 3	1	13	5	9	4	5	4	3	1	4	11	
	Trim 4	3	7	5	6	14	8	2	10	6	3	4	
<b>Total</b>		<b>7</b>	<b>38</b>	<b>18</b>	<b>40</b>	<b>36</b>	<b>29</b>	<b>16</b>	<b>44</b>	<b>23</b>	<b>19</b>	<b>27</b>	<b>9</b>
Commerce et production d'arme non à feu	Trim 1	1	2	3	1		2	3	1		3		1
	Trim 2		1		1	1	2	2	4		1	2	
	Trim 3	2	1	4	3	4	4	5	2			2	
	Trim 4		1		1	2	1	1	2	1		1	
<b>Total</b>		<b>3</b>	<b>5</b>	<b>7</b>	<b>6</b>	<b>7</b>	<b>9</b>	<b>11</b>	<b>9</b>	<b>1</b>	<b>4</b>	<b>5</b>	<b>1</b>



PH Traite des êtres humains

		2000	2013	2014	2015	2016	2017	2018	2019	2020	2021	2022	2023
TEH - exploitation économique	Trim 1	2	7	5	4	8	2	4	7	5	10	2	5
	Trim 2	3	5	4	6	8	6	5	3	2	9	5	
	Trim 3	4	4	5	5	2	4	4	3	3	3	6	
	Trim 4	6	4	6	2	6	3	4	10	3	3	5	
<b>Total</b>		<b>15</b>	<b>20</b>	<b>20</b>	<b>17</b>	<b>24</b>	<b>15</b>	<b>17</b>	<b>23</b>	<b>13</b>	<b>25</b>	<b>18</b>	<b>5</b>
TEH - exploitation sexuelle	Trim 1	31	38	25	30	22	21	20	35	16	25	20	24
	Trim 2	44	50	28	34	30	20	19	21	17	13	12	
	Trim 3	37	35	17	21	27	20	14	18	29	19	24	
	Trim 4	49	47	18	15	31	14	18	22	15	16	32	
<b>Total</b>		<b>161</b>	<b>170</b>	<b>88</b>	<b>100</b>	<b>110</b>	<b>75</b>	<b>71</b>	<b>96</b>	<b>77</b>	<b>73</b>	<b>88</b>	<b>24</b>





PH Violence dans l'espace public

		2000	2013	2014	2015	2016	2017	2018	2019	2020	2021	2022	2023
Violence physique (transport public)	Trim 1	174	188	194	150	142	157	160	173	155	160	173	189
	Trim 2	133	150	154	151	125	125	142	135	98	187	166	
	Trim 3	153	146	143	142	133	119	111	117	142	131	144	
	Trim 4	159	160	159	147	149	153	144	154	146	183	162	
	<b>Total</b>	<b>619</b>	<b>644</b>	<b>650</b>	<b>590</b>	<b>549</b>	<b>554</b>	<b>557</b>	<b>579</b>	<b>541</b>	<b>661</b>	<b>645</b>	<b>189</b>
Violence physique (voie publique)	Trim 1	794	921	951	826	928	894	877	1.004	872	792	1.024	926
	Trim 2	960	1.074	1.120	1.155	1.058	1.094	1.183	1.158	926	1.155	1.291	
	Trim 3	797	1.110	1.092	1.056	1.068	1.066	1.121	1.050	1.228	1.110	1.209	
	Trim 4	813	1.027	1.083	1.033	960	1.070	1.137	1.050	835	1.063	1.152	
	<b>Total</b>	<b>3.364</b>	<b>4.132</b>	<b>4.246</b>	<b>4.070</b>	<b>4.014</b>	<b>4.124</b>	<b>4.318</b>	<b>4.262</b>	<b>3.861</b>	<b>4.120</b>	<b>4.676</b>	<b>926</b>
Violence physique (autre endroit public)	Trim 1	56	64	57	53	46	44	36	48	47	75	46	42
	Trim 2	79	79	80	78	55	69	53	84	57	94	74	
	Trim 3	71	66	73	66	47	60	70	65	77	76	63	
	Trim 4	52	65	74	61	42	51	49	55	45	58	69	
	<b>Total</b>	<b>258</b>	<b>274</b>	<b>284</b>	<b>258</b>	<b>190</b>	<b>224</b>	<b>208</b>	<b>252</b>	<b>226</b>	<b>303</b>	<b>252</b>	<b>42</b>
Violence physique (endroit accessible au public)	Trim 1	318	344	358	333	323	305	327	335	256	156	309	312
	Trim 2	333	321	303	340	300	289	312	277	166	213	341	
	Trim 3	283	303	280	312	247	293	321	255	249	267	315	
	Trim 4	324	304	357	333	314	342	310	354	163	303	323	
	<b>Total</b>	<b>1.258</b>	<b>1.272</b>	<b>1.298</b>	<b>1.318</b>	<b>1.184</b>	<b>1.229</b>	<b>1.270</b>	<b>1.221</b>	<b>834</b>	<b>939</b>	<b>1.288</b>	<b>312</b>
Violence sexuelle (transport public)	Trim 1	18	19	21	16	31	19	24	46	40	36	40	28
	Trim 2	31	29	22	16	19	20	25	28	21	39	37	
	Trim 3	13	19	17	15	26	24	36	32	45	41	21	
	Trim 4	26	27	20	21	20	36	28	48	29	43	36	
	<b>Total</b>	<b>88</b>	<b>94</b>	<b>80</b>	<b>68</b>	<b>96</b>	<b>99</b>	<b>113</b>	<b>154</b>	<b>135</b>	<b>159</b>	<b>134</b>	<b>28</b>



PH Violence dans l'espace public

		2000	2013	2014	2015	2016	2017	2018	2019	2020	2021	2022	2023
Violence sexuelle (voie publique)	Trim 1	99	78	182	83	64	54	60	66	62	51	60	75
	Trim 2	121	118	162	95	62	72	57	84	67	65	79	
	Trim 3	115	119	124	105	76	62	72	80	81	83	91	
	Trim 4	105	139	105	59	47	79	58	89	47	82	76	
	<b>Total</b>	<b>440</b>	<b>454</b>	<b>573</b>	<b>342</b>	<b>249</b>	<b>267</b>	<b>247</b>	<b>319</b>	<b>257</b>	<b>281</b>	<b>306</b>	<b>75</b>
Violence sexuelle (autre endroit public)	Trim 1	15	7	11	6	11	19	14	9	8	7	8	8
	Trim 2	20	16	24	17	17	22	16	18	23	24	19	
	Trim 3	18	25	8	10	18	11	15	14	22	18	14	
	Trim 4	17	18	9	17	11	15	10	11	14	9	8	
	<b>Total</b>	<b>70</b>	<b>66</b>	<b>52</b>	<b>50</b>	<b>57</b>	<b>67</b>	<b>55</b>	<b>52</b>	<b>67</b>	<b>58</b>	<b>49</b>	<b>8</b>
Violence sexuelle (endroit accessible au public)	Trim 1	25	38	40	28	48	33	38	54	43	46	46	61
	Trim 2	35	24	31	44	34	50	46	44	20	38	61	
	Trim 3	32	27	33	27	36	48	43	46	36	58	61	
	Trim 4	35	44	26	30	36	37	50	53	36	53	66	
	<b>Total</b>	<b>127</b>	<b>133</b>	<b>130</b>	<b>129</b>	<b>154</b>	<b>168</b>	<b>177</b>	<b>197</b>	<b>135</b>	<b>195</b>	<b>234</b>	<b>61</b>
Violence psychique (transport public)	Trim 1	361	206	195	149	155	137	133	117	99	117	101	111
	Trim 2	344	188	162	158	123	130	98	130	73	155	107	
	Trim 3	349	157	123	128	118	125	117	98	99	87	101	
	Trim 4	445	172	139	142	114	113	113	116	118	84	98	
	<b>Total</b>	<b>1.499</b>	<b>723</b>	<b>619</b>	<b>577</b>	<b>510</b>	<b>505</b>	<b>461</b>	<b>461</b>	<b>389</b>	<b>443</b>	<b>407</b>	<b>111</b>
Violence psychique (voie publique)	Trim 1	556	688	769	673	695	632	644	779	639	631	585	635
	Trim 2	715	779	766	833	739	759	723	781	702	650	720	
	Trim 3	623	722	767	689	697	682	751	715	794	674	700	
	Trim 4	591	759	748	655	606	655	702	800	695	580	721	
	<b>Total</b>	<b>2.485</b>	<b>2.948</b>	<b>3.050</b>	<b>2.850</b>	<b>2.737</b>	<b>2.728</b>	<b>2.820</b>	<b>3.075</b>	<b>2.830</b>	<b>2.535</b>	<b>2.726</b>	<b>635</b>



PH Violence dans l'espace public

		2000	2013	2014	2015	2016	2017	2018	2019	2020	2021	2022	2023
Violence psychique (autre endroit public)	Trim 1	104	88	84	76	82	72	63	65	61	65	45	41
	Trim 2	94	99	90	101	88	79	63	86	78	66	54	
	Trim 3	87	90	97	91	80	78	81	76	63	63	63	
	Trim 4	95	88	89	88	62	71	61	65	44	43	46	
	<b>Total</b>	<b>380</b>	<b>365</b>	<b>360</b>	<b>356</b>	<b>312</b>	<b>300</b>	<b>268</b>	<b>292</b>	<b>246</b>	<b>237</b>	<b>208</b>	<b>41</b>
Violence psychique (endroit accessible au public)	Trim 1	307	415	465	428	529	411	390	402	344	192	269	276
	Trim 2	353	371	435	392	478	412	412	394	255	241	273	
	Trim 3	287	419	392	405	408	372	396	359	286	243	246	
	Trim 4	363	427	448	508	444	423	388	412	209	249	259	
	<b>Total</b>	<b>1.310</b>	<b>1.632</b>	<b>1.740</b>	<b>1.733</b>	<b>1.859</b>	<b>1.618</b>	<b>1.586</b>	<b>1.567</b>	<b>1.094</b>	<b>925</b>	<b>1.047</b>	<b>276</b>
Vol à main armée (transport public)	Trim 1	50	34	15	19	8	15	15	15	16	13	12	16
	Trim 2	20	20	8	15	9	7	18	7	8	10	5	
	Trim 3	26	19	5	8	12	5	14	7	8	9	8	
	Trim 4	47	16	13	10	9	14	11	9	9	13	7	
	<b>Total</b>	<b>143</b>	<b>89</b>	<b>41</b>	<b>52</b>	<b>38</b>	<b>41</b>	<b>58</b>	<b>38</b>	<b>41</b>	<b>45</b>	<b>32</b>	<b>16</b>
Vol à main armée (voie publique)	Trim 1	214	139	130	123	115	104	102	109	88	78	100	116
	Trim 2	153	135	81	103	78	90	93	94	60	73	103	
	Trim 3	148	113	92	83	94	83	89	80	87	98	82	
	Trim 4	170	133	131	114	123	108	124	123	75	111	108	
	<b>Total</b>	<b>685</b>	<b>520</b>	<b>434</b>	<b>423</b>	<b>410</b>	<b>385</b>	<b>408</b>	<b>406</b>	<b>310</b>	<b>360</b>	<b>393</b>	<b>116</b>
Vol à main armée (autre endroit public)	Trim 1	20	6	10	14	12	11	4	2	3	6	11	6
	Trim 2	9	14	6	10	7	14	10	4	7	7	11	
	Trim 3	11	15	4	8	7	6	13	6	7	12	9	
	Trim 4	4	5	18	15	10	8	8	6	7	5	10	
	<b>Total</b>	<b>44</b>	<b>40</b>	<b>38</b>	<b>47</b>	<b>36</b>	<b>39</b>	<b>35</b>	<b>18</b>	<b>24</b>	<b>30</b>	<b>41</b>	<b>6</b>



PH Violence dans l'espace public

		2000	2013	2014	2015	2016	2017	2018	2019	2020	2021	2022	2023
Vol à main armée (endroit accessible au public)	Trim 1	146	97	100	127	59	60	82	73	75	54	68	57
	Trim 2	90	86	54	86	57	56	47	40	23	29	38	
	Trim 3	90	60	54	61	47	30	39	39	41	48	39	
	Trim 4	102	99	75	75	77	81	87	76	72	71	47	
<b>Total</b>		<b>428</b>	<b>342</b>	<b>283</b>	<b>349</b>	<b>240</b>	<b>227</b>	<b>255</b>	<b>228</b>	<b>211</b>	<b>202</b>	<b>192</b>	<b>57</b>
Vol avec violence sans arme (transport public)	Trim 1	247	270	271	265	171	137	164	169	193	161	181	243
	Trim 2	176	401	209	221	106	145	142	117	136	154	128	
	Trim 3	154	219	150	142	72	98	138	123	100	127	150	
	Trim 4	221	205	163	143	110	139	150	162	148	144	148	
<b>Total</b>		<b>798</b>	<b>1.095</b>	<b>793</b>	<b>771</b>	<b>459</b>	<b>519</b>	<b>594</b>	<b>571</b>	<b>577</b>	<b>586</b>	<b>607</b>	<b>243</b>
Vol avec violence sans arme (voie publique)	Trim 1	1.155	1.129	1.060	1.280	1.315	1.105	899	921	919	508	607	682
	Trim 2	1.169	1.055	1.041	1.269	1.127	1.214	1.100	993	489	590	781	
	Trim 3	996	899	885	1.062	1.023	1.056	1.073	1.008	703	826	847	
	Trim 4	1.238	1.117	1.193	1.435	1.084	1.020	1.044	1.073	483	667	807	
<b>Total</b>		<b>4.558</b>	<b>4.200</b>	<b>4.179</b>	<b>5.046</b>	<b>4.549</b>	<b>4.395</b>	<b>4.116</b>	<b>3.995</b>	<b>2.594</b>	<b>2.591</b>	<b>3.042</b>	<b>682</b>
Vol avec violence sans arme (autre endroit public)	Trim 1	34	32	40	43	56	54	32	28	40	23	29	32
	Trim 2	66	41	51	75	60	53	56	62	20	40	37	
	Trim 3	35	55	42	53	52	51	49	50	40	51	48	
	Trim 4	40	49	53	62	61	47	44	34	26	35	35	
<b>Total</b>		<b>175</b>	<b>177</b>	<b>186</b>	<b>233</b>	<b>229</b>	<b>205</b>	<b>181</b>	<b>174</b>	<b>126</b>	<b>149</b>	<b>149</b>	<b>32</b>
Vol avec violence sans arme (endr. acces. au pub.)	Trim 1	183	143	145	166	143	156	133	157	139	81	99	118
	Trim 2	157	117	141	155	144	142	134	140	56	70	132	
	Trim 3	146	108	129	123	112	141	158	112	116	113	136	
	Trim 4	156	157	150	136	137	138	155	188	69	126	130	
<b>Total</b>		<b>642</b>	<b>525</b>	<b>565</b>	<b>580</b>	<b>536</b>	<b>577</b>	<b>580</b>	<b>597</b>	<b>380</b>	<b>390</b>	<b>497</b>	<b>118</b>



PH Autre

		2000	2013	2014	2015	2016	2017	2018	2019	2020	2021	2022	2023
Faux policiers	Trim 1	2	20	9	19	23	8	16	13	13	3	15	3
	Trim 2	1	22	15	20	28	8	9	10	5	5	9	
	Trim 3		13	34	24	8	8	14	12	7	7	5	
	Trim 4	2	12	14	24	17	13	9	18	9	8	4	
	<b>Total</b>	<b>5</b>	<b>67</b>	<b>72</b>	<b>87</b>	<b>76</b>	<b>37</b>	<b>48</b>	<b>53</b>	<b>34</b>	<b>23</b>	<b>33</b>	<b>3</b>
Terrorisme, extrémisme et radicalisme	Trim 1		18	38	74	82	73	34	28	23	11	7	19
	Trim 2		33	44	54	98	53	23	20	17	18	12	
	Trim 3		26	34	49	95	53	22	17	26	11	18	
	Trim 4		14	39	87	74	42	30	21	23	15	13	
	<b>Total</b>		<b>91</b>	<b>155</b>	<b>264</b>	<b>349</b>	<b>221</b>	<b>109</b>	<b>86</b>	<b>89</b>	<b>55</b>	<b>50</b>	<b>19</b>
Cyberharcèlement	Trim 1	77	159	273	302	326	263	288	294	237	295	346	267
	Trim 2	107	160	297	286	287	278	315	268	243	292	321	
	Trim 3	113	173	237	277	300	259	297	269	295	280	275	
	Trim 4	114	244	283	296	279	314	308	336	290	282	294	
	<b>Total</b>	<b>411</b>	<b>736</b>	<b>1.090</b>	<b>1.161</b>	<b>1.192</b>	<b>1.114</b>	<b>1.208</b>	<b>1.167</b>	<b>1.065</b>	<b>1.149</b>	<b>1.236</b>	<b>267</b>
Fraude à l'identité	Trim 1	362	540	548	539	613	568	486	559	531	583	464	349
	Trim 2	422	520	548	592	607	546	456	524	354	444	495	
	Trim 3	457	471	553	530	548	485	450	473	494	374	356	
	Trim 4	523	596	589	681	559	421	480	492	500	442	359	
	<b>Total</b>	<b>1.764</b>	<b>2.127</b>	<b>2.238</b>	<b>2.342</b>	<b>2.327</b>	<b>2.020</b>	<b>1.872</b>	<b>2.048</b>	<b>1.879</b>	<b>1.843</b>	<b>1.674</b>	<b>349</b>



**Bruxelles-Capitale**

**2022**

**FC Vol moyen de transport**

	Jan	Fév	Mar	Avr	Mai	Juin	Juil	Août	Sep	Oct	Nov	Déc	Total
Vol de voiture	71	70	84	56	121	105	74	69	100	102	91	79	1.022
Vol de moto	16	21	38	22	39	41	39	32	41	39	29	21	378
Carjacking	3	4	4		7	4	4	8	6	5	3	1	49
Vol dans les garages	1	1			3	1	3	2	2	3			16
Vol de vélomoteur	29	34	55	47	36	51	36	22	33	31	30	24	428
Vol de vélo	313	323	413	341	448	433	399	470	463	561	525	384	5.073

**FC Cambriolage**

	Jan	Fév	Mar	Avr	Mai	Juin	Juil	Août	Sep	Oct	Nov	Déc	Total
Cambriolage dans habitation	720	573	587	526	540	503	670	722	487	520	573	694	7.115
Cambriolage ds entreprise ou commerce	203	186	176	137	187	144	170	181	168	159	198	196	2.105
Cambriolage ds service public ou bâtiment administ	27	32	31	41	37	51	36	37	29	42	34	39	436
Cambriolage dans bâtiment (total)	950	788	793	703	762	698	876	939	683	721	805	926	9.644



**FC Vol autre**

	Jan	Fév	Mar	Avr	Mai	Juin	Juil	Août	Sep	Oct	Nov	Déc	Total
Vol à main armée	74	77	62	45	72	69	49	43	65	68	65	63	752
Vol avec violence sans arme	328	350	373	270	466	480	395	550	505	488	413	363	4.981
Vol dans ou sur un véhicule	1.172	1.068	1.145	839	1.081	1.142	1.106	1.098	1.070	1.243	1.218	1.210	13.392
Sacjacking dans une voiture	10	8	5	1	6	4	1	5	3	3		8	54
Vol d'armes et explosifs	15	11	12	8	11	15	19	27	12	19	16	20	185
Steaming	1	1	1	1		1	2					2	9
Arrachage de sac à main	16	14	9	10	14	15	13	18	15	14	20	25	183
Vol à l'arraché	149	157	190	139	231	214	183	208	169	185	185	182	2.192
Vol à la tire	874	1.177	1.447	1.003	1.195	1.076	1.012	922	1.036	1.366	1.480	1.668	14.256
Vol à l'étalage	237	239	258	182	191	189	155	170	151	216	229	221	2.438
Vol par ruse	143	185	182	152	199	245	225	200	165	253	173	267	2.389
Vol de métaux	7	10	13	11	12	7	10	12	12	11	7	9	121
Vol sur les chantiers	32	45	32	16	41	26	12	21	23	24	17	15	304
Home-invasion	2	2	2	3	3	1			4		1	1	19
Vol d'animaux		3	2		6	2	3	1		1	5	1	24
Vol de cargaison	1	1	1		1	1	1	3	1	2	1	1	14

**Criminalité ICT**

	Jan	Fév	Mar	Avr	Mai	Juin	Juil	Août	Sep	Oct	Nov	Déc	Total
Fraude de cartes de paiements	273	287	368	284	347	328	306	281	376	346	319	304	3.819
Phishing	6	6	10	6	4	5	11	8	15	10	7	3	91
Ransomware				1						1	1	1	4
Shouldersurfing	2	12	5	1	12	21	6	7	7	4	7	11	95
Skimming	4	7	4	3	4	2	5	4	9	6	4	3	55



## FC Autre

	Jan	Fév	Mar	Avr	Mai	Juin	Juil	Août	Sep	Oct	Nov	Déc	Total
Violence contre les métiers d'intérêt général	50	30	44	30	54	37	26	46	51	51	43	43	505
Viol collectif		2	1	5	5	7	2	5	2	1	1	3	34
Graffiti	65	44	45	33	88	43	21	28	38	45	48	31	529
Dégradation de voiture	348	290	380	374	398	411	335	363	334	368	329	405	4.335
Rixe au couteau	19	19	14	16	19	15	10	18	12	12	13	16	183

## PH Violence intrafamiliale (VIF)

	Jan	Fév	Mar	Avr	Mai	Juin	Juil	Août	Sep	Oct	Nov	Déc	Total
VIF: physique, dans le couple	235	194	205	238	257	220	199	232	226	202	177	213	2.598
VIF: physique, envers des descendants	46	43	56	35	61	55	49	58	54	47	50	47	601
VIF: physique, envers d'autres membres	28	40	44	44	37	41	32	38	31	38	44	39	456

VIF: sexuelle, dans le couple		1		1	1	3	2			2	2	1	13
VIF: sexuelle, envers des descendants	6	7	3	3	2						1	1	23
VIF: sexuelle, envers d'autres membres	1					2	1				1		5

VIF: psychique, dans le couple	67	73	70	113	87	83	114	100	123	97	93	103	1.123
VIF: psychique, envers des descendants	5	5	8	8	9	10	10	6	6	12	13	9	101
VIF: psychique, envers d'autres membres	5	3	5	11	9	5	15	5	9	11	11	13	102

VIF: économique, dans le couple	8	8	7	7	11	7	9	5	10	6	5	6	89
VIF: économique, envers des descendants		1	1	1	1	1		1	1	2	1		10
VIF: économique, envers d'autres membres	9	10	11	6	9	11	12	14	16	11	13	10	132

## PH Hormones et dopage

	Fév	Mar	Mai	Juin	Juil	Août	Sep	Oct	Nov	Déc	Total
Dopage humain	1	2	1		2	2	1	2	3	5	19
Engraissement illégal		1	3	1	1		1		1	2	10





## PH Drogues

	Jan	Fév	Mar	Avr	Mai	Juin	Juil	Août	Sep	Oct	Nov	Déc	Total
Vente de cocaïne	40	42	42	38	33	39	40	49	39	43	63	36	504
Import-export de cocaïne		2	1	1	3		1	1	1	1		1	12
Production de drogues synthétiques		1											1
Import-export de drogues synthétiques	1	1	2	2				1			1		8
Vente de drogues synthétiques	9	12	9	10	16	12	10	13	7	5	6	5	114
Production de cannabis (culture)	5	1	4	1	3	5	2	2	2	3	2	1	31
Import-export de cannabis en grande quantité				1	1	1				1			4
Vente de cannabis en grande quantité	3	2	7	2	2	2	2	6	2	3	3	3	37
Import-export d'héroïne					1						1		2
Vente-traffic d'héroïne	7	11	15	11	7	6	6	8	7	11	6	2	97

## PH Trafic d'armes

	Jan	Mar	Avr	Mai	Juin	Juil	Août	Sep	Oct	Nov	Déc	Total
Commerce et production d'arme à feu et mun.	1	2	3	1	5	5	3	3	1	2	1	27
Commerce et production d'arme non à feu				1	1	2				1		5

## PH Traite des êtres humains

	Jan	Fév	Mar	Avr	Mai	Juin	Juil	Août	Sep	Oct	Nov	Déc	Total
TEH - exploitation économique		1	1	2	1	2	1	1	4	3	1	1	18
TEH - exploitation sexuelle	5	5	10	2	4	6	6	12	6	11	7	14	88



**PH Violence dans l'espace public**

	Jan	Fév	Mar	Avr	Mai	Juin	Juil	Août	Sep	Oct	Nov	Déc	Total
Violence physique (transport public)	57	65	51	54	56	56	45	44	55	63	48	51	645
Violence physique (voie publique)	362	293	369	388	470	433	405	407	397	430	405	317	4.676
Violence physique (autre endroit public)	16	15	15	19	29	26	20	24	19	29	24	16	252
Violence physique (endroit accessible au public)	82	107	120	99	127	115	103	111	101	115	103	105	1.288
Violence sexuelle (transport public)	11	12	17	7	20	10	1	10	10	12	9	15	134
Violence sexuelle (voie publique)	12	23	25	18	33	28	40	27	24	31	27	18	306
Violence sexuelle (autre endroit public)	4	1	3	3	7	9	6	6	2	4	4		49
Violence sexuelle (endroit accessible au public)	16	13	17	9	28	24	22	16	23	23	22	21	234
Violence psychique (transport public)	33	34	34	36	37	34	31	29	41	42	23	33	407
Violence psychique (voie publique)	194	185	206	227	267	226	222	229	249	262	264	195	2.726
Violence psychique (autre endroit public)	13	12	20	14	26	14	23	20	20	14	15	17	208
Violence psychique (endroit accessible au public)	85	79	105	73	96	104	94	77	75	86	97	76	1.047
Vol à main armée (transport public)	4	4	4	1	2	2	3	3	2	1	4	2	32
Vol à main armée (voie publique)	40	32	28	19	40	44	26	25	31	42	36	30	393
Vol à main armée (autre endroit public)	3	3	5	5	3	3	3	2	4	2	4	4	41
Vol à main armée (endroit accessible au public)	23	30	15	12	15	11	8	9	22	15	11	21	192
Vol avec violence sans arme (transport public)	59	59	63	26	49	53	53	45	52	50	45	53	607
Vol avec violence sans arme (voie publique)	185	199	223	171	309	301	249	307	291	317	262	228	3.042
Vol avec violence sans arme (autre endroit public)	10	7	12	2	21	14	16	15	17	11	12	12	149
Vol avec violence sans arme (endr. acces. au pub.)	28	38	33	35	49	48	41	61	34	41	56	33	497

**PH Autre**

	Jan	Fév	Mar	Avr	Mai	Juin	Juil	Août	Sep	Oct	Nov	Déc	Total
Faux policiers	5	9	1		3	6	1	3	1	2	1	1	33
Terrorisme, extrémisme et radicalisme	3	3	1	6	2	4	7	5	6	2	3	8	50
Cyberharcèlement	132	101	113	103	114	104	80	105	90	94	112	88	1.236
Fraude à l'identité	136	152	176	180	156	159	111	125	120	124	114	121	1.674



**2023**

**FC Vol moyen de transport**

	Jan	Fév	Mar	Total
Vol de voiture	79	94	97	270
Vol de moto	21	15	15	51
Carjacking	3	1	7	11
Homejacking			1	1
Vol dans les garages	1	2	2	5
Vol de vélomoteur	16	23	19	58
Vol de vélo	358	319	404	1.081

**FC Cambriolage**

	Jan	Fév	Mar	Total
Cambriolage dans habitation	618	512	547	1.677
Cambriolage ds entreprise ou commerce	173	194	212	579
Cambriolage ds service public ou bâtiment administ	39	29	43	111
Vol au bélier		1		1
Cambriolage dans bâtiment (total)	828	734	801	2.363



## FC Vol autre

	Jan	Fév	Mar	Total
Vol à main armée	88	76	60	224
Vol avec violence sans arme	442	372	404	1.218
Vol dans ou sur un véhicule	1.419	1.122	1.488	4.029
Sacjacking dans une voiture	3	1	2	6
Vol d'armes et explosifs	34	20	16	70
Steaming		1	1	2
Arrachage de sac à main	17	10	18	45
Vol à l'arraché	181	173	198	552
Vol à la tire	1.478	1.600	1.720	4.798
Vol à l'étalage	231	205	184	620
Vol par ruse	174	214	233	621
Vol de métaux	7	13	7	27
Vol sur les chantiers	21	17	30	68
Home-invasion	3	3		6
Vol d'animaux	3	4		7
Vol de cargaison			4	4

## Criminalité ICT

	Jan	Fév	Mar	Total
Fraude de cartes de paiements	355	337	365	1.057
Phishing	20	7	5	32
Ransomware		2	1	3
Shouldersurfing	4	7	4	15
Skimming	9	4	3	16



## FC Autre

	Jan	Fév	Mar	Total
Violence contre les métiers d'intérêt général	33	29	40	102
Viol collectif	6	3	2	11
Graffiti	34	41	55	130
Dégradation de voiture	436	325	363	1.124
Rixe au couteau	17	17	15	49

## PH Violence intrafamiliale (VIF)

	Jan	Fév	Mar	Total
VIF: physique, dans le couple	202	147	184	533
VIF: physique, envers des descendants	51	38	59	148
VIF: physique, envers d'autres membres	37	31	43	111

VIF: sexuelle, dans le couple	3	2		5
VIF: sexuelle, envers des descendants			1	1
VIF: sexuelle, envers d'autres membres	1			1

VIF: psychique, dans le couple	89	106	91	286
VIF: psychique, envers des descendants	9	12	7	28
VIF: psychique, envers d'autres membres	6	9	4	19

VIF: économique, dans le couple	7	4	8	19
VIF: économique, envers des descendants		2	1	3
VIF: économique, envers d'autres membres	7	9	13	29

## PH Hormones et dopage

	Jan	Fév	Mar	Total
Dopage humain	6	3	4	13
Engraissement illégal	1	1	2	4



## PH Drogues

	Jan	Fév	Mar	Total
Vente de cocaïne	52	51	40	143
Import-export de cocaïne	2		1	3
Production de drogues synthétiques			1	1
Import-export de drogues synthétiques	2	1		3
Vente de drogues synthétiques	6	12	12	30
Production de cannabis (culture)	4	2	1	7
Import-export de cannabis en grande quantité		1		1
Vente de cannabis en grande quantité	2	5	3	10
Vente-traffic d'héroïne	3	11	9	23

## PH Trafic d'armes

	Jan	Fév	Mar	Total
Commerce et production d'arme à feu et mun.	4	2	3	9
Commerce et production d'arme non à feu	1			1

## PH Traite des êtres humains

	Jan	Fév	Mar	Total
TEH - exploitation économique	2	1	2	5
TEH - exploitation sexuelle	11	8	5	24



## PH Violence dans l'espace public

	Jan	Fév	Mar	Total
Violence physique (transport public)	66	63	60	189
Violence physique (voie publique)	298	292	336	926
Violence physique (autre endroit public)	8	20	14	42
Violence physique (endroit accessible au public)	108	96	108	312
Violence sexuelle (transport public)	14	7	7	28
Violence sexuelle (voie publique)	26	20	29	75
Violence sexuelle (autre endroit public)	1	6	1	8
Violence sexuelle (endroit accessible au public)	22	18	21	61
Violence psychique (transport public)	45	30	36	111
Violence psychique (voie publique)	179	217	239	635
Violence psychique (autre endroit public)	13	13	15	41
Violence psychique (endroit accessible au public)	107	75	94	276
Vol à main armée (transport public)	8	2	6	16
Vol à main armée (voie publique)	46	36	34	116
Vol à main armée (autre endroit public)	2	2	2	6
Vol à main armée (endroit accessible au public)	18	29	10	57
Vol avec violence sans arme (transport public)	56	85	102	243
Vol avec violence sans arme (voie publique)	271	202	209	682
Vol avec violence sans arme (autre endroit public)	13	9	10	32
Vol avec violence sans arme (endr. acces. au pub.)	48	37	33	118

## PH Autre

	Jan	Fév	Mar	Total
Faux policiers		1	2	3
Terrorisme, extrémisme et radicalisme	4	8	7	19
Cyberharcèlement	90	77	100	267
Fraude à l'identité	121	92	136	349

# ***STATISTIQUES POLICIERES DE CRIMINALITE***

---

*LIEU DE PERPETRATION: PROVINCE*

**Bruxelles-Capitale**

***PARTIE III : ICT***

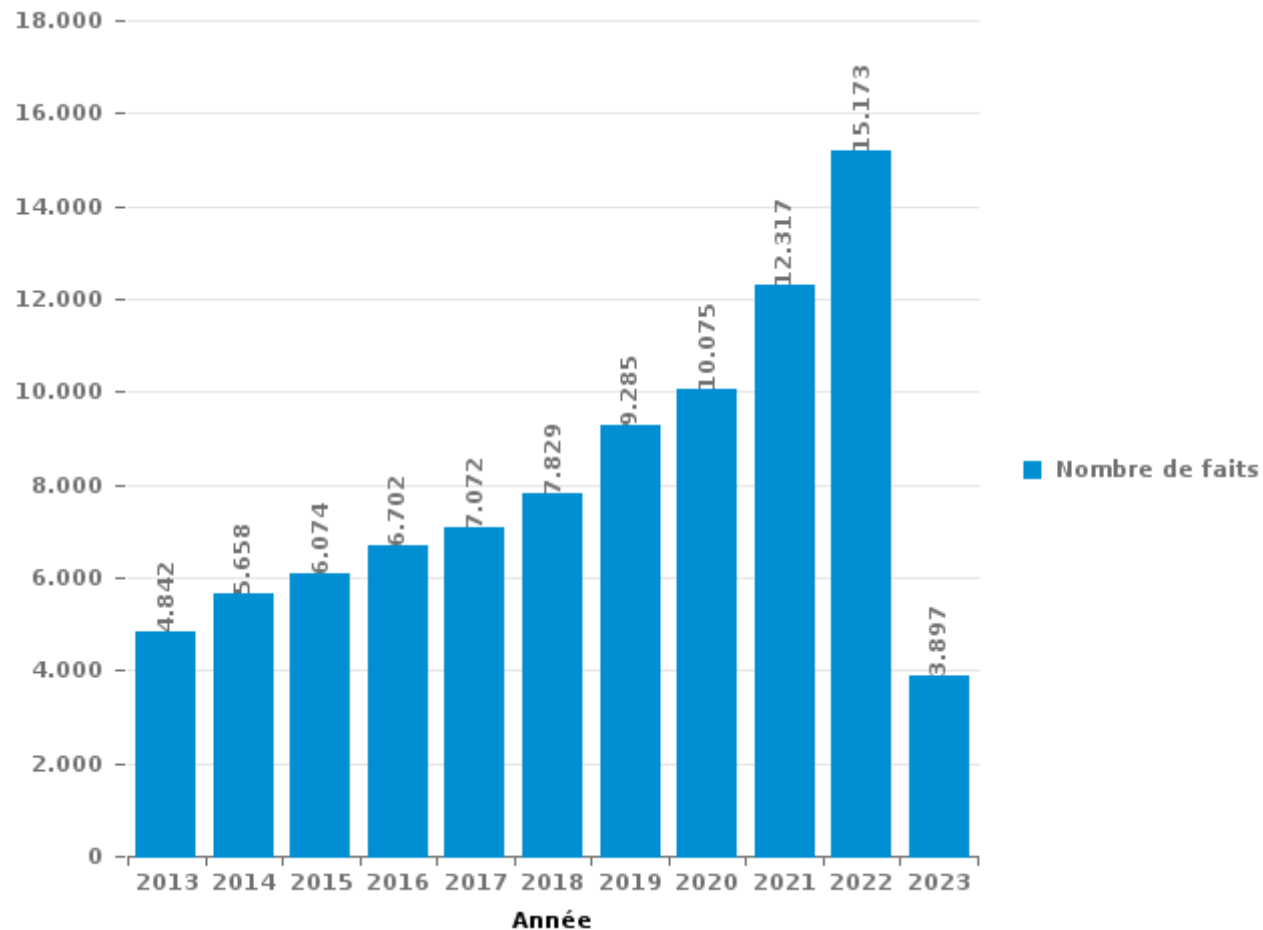




## Bruxelles-Capitale

### Nombre total de délits avec un élément ICT/online, depuis 2013

(Ces chiffres peuvent présenter une sous-estimation, étant tributaires des pratiques de saisie et de contraintes techniques)





Criminalité ICT/online au sens strict

Infractions (exhaustif)

	2013	2014	2015	2016	2017	2018	2019	2020	2021	2022	2023
Criminalité informatique: Fraude informatique:	2.839	3.032	3.128	3.724	3.857	3.633	4.716	4.354	5.563	8.042	2.200
Criminalité informatique: Hacking:	183	279	293	249	250	399	320	330	274	365	92
Criminalité informatique: Faux en informatique:	70	127	93	99	91	61	67	95	100	95	28
Criminalité informatique: Sabotage:	92	58	71	72	55	34	40	21	38	55	14
Infr. contre autres valeurs morales et sentiments: Violation de communication par particulier:	6	7	6	5	8	15	5	5	7	11	
Infr. contre l'autorité publique: Refus de coopération (informatique et télécom):	2	12		11		3	4	7	5	5	1
Code pénal social: Infr. contre foi publique en droit pénal social: Faux en informatique	4	2	3		4	2	1	2	2	2	1
Exercice illégal de l'autorité publique: Violation de communication par fonctionnaire:					1	1	2		2		
<b>Total:</b>	<b>3.196</b>	<b>3.517</b>	<b>3.594</b>	<b>4.160</b>	<b>4.266</b>	<b>4.148</b>	<b>5.155</b>	<b>4.814</b>	<b>5.991</b>	<b>8.575</b>	<b>2.336</b>

Figures criminelles (à considérer spécifiquement – ne pas additionner avec d'autres éléments – risque de double comptage!)

	2013	2014	2015	2016	2017	2018	2019	2020	2021	2022	2023
Fraude de cartes de paiements	1.850	1.882	1.896	2.328	2.476	2.274	2.658	2.261	2.971	3.819	1.057
Shouldersurfing	377	445	381	592	644	501	475	220	108	95	15
Skimming	187	177	135	143	115	99	91	70	68	55	16
Phishing	55	28	40	38	41	43	67	110	85	91	32
Ransomware				2	23	10	19	4	10	4	3



## Criminalité ICT/online au sens large

Infractions (uniquement si code-fait existe)

	2013	2014	2015	2016	2017	2018	2019	2020	2021	2022	2023
Fraude: Escroquerie: Fraude par internet	744	930	989	856	1.242	1.938	2.457	3.686	4.617	4.937	1.193
Infr. contre les moeurs: Voyeurisme: Diffusion enregistrement nudité ou intimité			1	18	67	58	67	86	113	44	
Infr. contre les moeurs: Pornographie enfantine: Accès pornographie enfantine via technologie			2	3	7	22	12	19	8	4	
Infr. contre la Sécurité de l'Etat: Terrorisme: Diffuser un message qui incite au terrorisme			7	16	11	4	1	7		2	
Infr. contre les moeurs: Grooming (contact par ICT avec mineur < 16 ans):		1	3	2	6	4	7	10	3	2	
Infr. contre autres valeurs morales et sentiments: Cyberlokkung (leurre de mineur par ICT):			2	2	3	4	3	6	2		1
Infr. contre les moeurs: Incitation à la débauche: Publicité par ICT pour débauche	2	1	1			3	1	5	2		
Armes et explosifs: Autre: Vente par correspondance/internet d'autre arme	1		2	3	1	1	1		1		
Armes et explosifs: Autre: Vente par correspondance/internet d'arme à feu	3	1		2			1				
<b>Total:</b>	<b>750</b>	<b>933</b>	<b>1.007</b>	<b>902</b>	<b>1.337</b>	<b>2.034</b>	<b>2.550</b>	<b>3.819</b>	<b>4.746</b>	<b>4.989</b>	<b>1.194</b>

Figures criminelles (à considérer spécifiquement – ne pas additionner avec d'autres éléments – risque de double comptage!)

	2013	2014	2015	2016	2017	2018	2019	2020	2021	2022	2023
Cyberharcèlement	736	1.090	1.161	1.192	1.114	1.208	1.167	1.065	1.149	1.236	267

# ***STATISTIQUES POLICIERES DE CRIMINALITE***

---

*LIEU DE PERPETRATION: PROVINCE*

**Bruxelles-Capitale**

***PARTIE IV : DESTINATION LIEU***



**Bruxelles-Capitale**

**Vol et extorsion**

	2000	2013	2014	2015	2016	2017	2018	2019	2020	2021	2022	2023
Voie publique	32.683	31.642	29.637	26.830	26.138	26.723	28.335	31.373	23.218	25.282	29.303	8.099
Magasin	6.714	6.388	6.150	5.594	4.970	4.789	4.814	4.942	4.128	4.173	4.584	1.237
Habitation: appartement	5.358	6.685	6.102	6.041	4.966	4.931	4.650	4.692	3.333	4.109	4.371	1.030
Horeca	4.919	5.808	5.048	4.498	4.101	4.854	5.167	5.983	2.511	2.056	4.293	1.364
Station de bus / métro et gare de chemin de fer	3.787	4.943	3.295	2.848	1.935	3.369	5.114	6.193	4.085	3.278	5.073	1.956
Habitation: maison	3.212	2.883	3.245	2.948	2.504	2.738	2.795	2.733	2.129	2.342	2.642	630
Moyen de transport: voiture	8.930	3.970	3.343	2.276	1.705	1.662	1.376	1.390	1.008	892	889	267
Inconnue	6.288	2.039	1.927	1.919	1.809	1.888	2.148	2.462	1.668	2.297	2.267	505
Moyen de transport: train / tram / métro	1.947	4.906	3.122	2.353	1.687	1.695	2.024	2.257	1.355	1.116	1.514	611
Habitation: non précisée	1.543	2.214	1.954	1.941	1.961	1.948	2.393	2.594	1.779	1.814	1.995	475
Parking	1.940	1.773	1.749	1.482	1.562	1.477	1.462	1.563	1.053	1.188	1.406	387
Autre	604	1.170	1.173	1.064	1.247	1.202	1.312	1.461	955	1.076	1.377	390
Habitation: garage	746	707	940	779	1.091	790	836	858	892	929	1.204	282
Institution d'enseignement	1.415	979	980	914	882	855	721	823	403	411	547	160
Entreprise	2.133	894	783	739	658	666	608	579	451	399	440	122
Culture et loisirs	1.137	862	832	768	656	600	699	801	295	306	580	180
Moyen de transport: autobus / autocar	807	941	816	504	566	410	415	471	323	457	493	232
Hôpital	728	583	610	620	540	552	467	482	287	260	305	115
Service public	700	495	485	461	467	452	428	440	359	349	388	128
Infrastructure sportive	319	399	483	441	530	442	399	469	218	178	339	138
Chantier	390	455	427	372	373	323	344	365	299	299	297	66
Banque / institution financière	417	496	458	377	387	477	281	332	200	156	156	55
Service	344	391	361	415	352	355	309	319	193	201	216	58
Arrêt de bus / tram	266	303	240	287	261	300	321	410	295	350	330	104
Moyen de transport: autre	222	393	376	258	199	216	193	238	196	158	226	52
Médecin / dentiste / pharmacien	231	242	239	226	217	231	189	242	227	261	246	60
Bâtiment administratif	495	207	201	182	233	238	210	189	137	122	196	44
Terrain	237	248	190	116	146	179	240	231	158	167	240	87
Moyen de transport: camion	512	222	200	130	178	115	124	150	166	141	130	40
Habitation: dépendances	316	132	174	165	137	161	136	155	158	176	195	37
Maison de repos	112	127	148	169	171	134	121	136	73	75	114	24
Aéroport	50	466	310	286	168	21	28	22	13	8	15	5
Station essence	236	92	78	57	69	83	79	75	76	140	275	51
Emplacement de vélo	7	47	42	58	67	110	140	171	165	163	225	36
Maison de débauche	49	134	100	104	117	110	150	181	49	47	133	47
Habitation: allée	99	87	93	72	69	73	87	97	95	74	84	24
Edifice religieux / lieu du culte	61	65	81	91	65	53	65	51	33	47	51	18
Stade	114	60	61	50	49	55	39	43	30	12	30	7
Habitation: autre	58	54	47	50	44	55	43	60	35	37	36	11
Installation militaire	62	26	27	19	17	19	14	15	7	9	13	4
Cimetière	16	59	21	18	14	11	20	10	7	7	22	
Guichet automatique	62	10	27	18	14	16	9	9	7	5	2	2
Eaux intérieures et maritimes		1	1		5		4				2	
<b>Total</b>	<b>90.266</b>	<b>84.598</b>	<b>76.576</b>	<b>68.540</b>	<b>63.327</b>	<b>65.378</b>	<b>69.309</b>	<b>76.067</b>	<b>53.069</b>	<b>55.567</b>	<b>67.244</b>	<b>19.140</b>



**Bruxelles-Capitale**

**Dégradation de la propriété**

	2000	2013	2014	2015	2016	2017	2018	2019	2020	2021	2022	2023
Voie publique	5.014	6.289	5.901	5.573	5.209	5.130	5.081	5.288	4.655	4.719	5.256	1.338
Habitation: résidence principale	1.500	1.442	1.479	1.455	1.447	1.363	1.230	1.221	1.325	1.305	1.273	286
Habitation: non précisée	387	557	568	630	519	550	578	588	525	507	530	140
Parking	489	568	577	508	519	481	470	533	376	405	466	113
Horeca	419	350	315	379	285	278	285	287	224	270	285	53
Magasin	365	297	281	267	280	242	249	231	241	236	254	69
Moyen de transport: voiture	974	296	262	206	115	105	79	81	89	62	67	19
Habitation: garage	151	183	198	195	202	161	160	166	160	167	147	28
Autre	79	122	180	185	155	139	148	139	170	216	196	46
Inconnue	285	94	94	137	111	94	108	135	129	239	126	42
Institution d'enseignement	207	145	173	137	120	132	99	118	78	104	105	22
Service public	142	88	117	95	104	85	109	89	85	97	101	22
Entreprise	195	125	98	116	71	74	91	74	76	71	75	13
Bâtiment administratif	81	66	97	65	90	91	90	108	108	100	105	21
Station de bus / métro et gare de chemin de fer	162	120	108	120	84	63	61	64	47	79	76	23
Culture et loisirs	99	99	112	89	74	103	80	76	54	72	98	23
Bureau de police	42	54	75	71	76	75	72	70	67	102	64	12
Service	53	66	65	80	70	52	53	55	46	50	51	10
Habitation: dépendances	87	46	47	56	50	41	40	31	31	36	38	9
Terrain	79	53	49	42	49	45	41	38	38	30	31	4
Banque / institution financière	35	67	45	44	52	42	63	21	29	47	19	12
Moyen de transport: autre	74	71	55	52	36	34	31	25	29	38	21	10
Hôpital	38	46	31	37	30	43	41	48	50	46	32	15
Chantier	51	39	45	52	46	39	51	35	35	34	13	4
Habitation: résidence secondaire	24	26	33	36	43	38	34	35	42	39	27	12
Habitation: allée	45	37	19	27	23	25	20	25	27	22	27	7
Habitation: jardin	27	31	28	31	20	23	15	35	12	21	23	8
Infrastructure sportive	46	29	29	23	22	19	18	17	16	27	12	7
Edifice religieux / lieu du culte	29	31	37	16	17	18	15	17	18	27	32	3
Médecin / dentiste / pharmacien	32	22	16	22	17	15	21	21	21	34	26	5
Arrêt de bus / tram	14	29	37	35	22	7	10	17	17	9	20	3
Maison de repos	10	9	19	9	12	12	11	8	16	10	21	6
Station essence	23	13	14	13	7	6	10	10	15	11	16	2
Maison de débauche	25	15	15	4	2	7	12	12	1	4	2	1
Aéroport	3	22	17	12	21	1	2	2				
Moyen de transport: train / tram / métro	17	14	8	10	5	5	2	3	7	2	2	4
Cimetière	11	2	5	9	4	13	9	4	3	6	5	2
Stade	16	4	8	3	3	6	5	7	9	1	5	1
Installation militaire	7	3	1	2	4	1	3	2	3	3	1	1
Emplacement de vélo		1		3	1	2	3	3	3	4	4	
Eaux intérieures et maritimes		1	1		1		1	2		2	1	
<b>Total</b>	<b>11.337</b>	<b>11.572</b>	<b>11.259</b>	<b>10.846</b>	<b>10.018</b>	<b>9.660</b>	<b>9.501</b>	<b>9.741</b>	<b>8.877</b>	<b>9.254</b>	<b>9.653</b>	<b>2.396</b>



**Bruxelles-Capitale**

**Infractions contre l'intégrité physique**

	2000	2013	2014	2015	2016	2017	2018	2019	2020	2021	2022	2023
Voie publique	3.299	4.122	4.235	4.098	4.062	4.159	4.456	4.421	3.937	4.399	4.915	960
Habitation	2.641	3.440	3.444	3.527	3.330	3.367	3.584	3.593	3.594	3.737	3.823	902
Horeca	590	558	545	612	510	502	528	467	256	258	469	105
Station de bus / métro et gare de chemin de fer	256	446	444	397	330	377	376	378	346	420	428	149
Institution d'enseignement	291	325	314	299	333	300	308	356	181	225	322	100
Magasin	218	222	233	220	217	219	224	219	213	258	234	60
Inconnue	263	131	159	177	165	155	165	207	205	393	273	56
Service public	97	127	155	125	126	148	156	156	111	148	142	39
Autre	20	113	140	124	141	141	138	147	93	148	174	39
Hôpital	65	97	108	88	99	114	97	113	97	94	129	25
Moyen de transport: train / tram / métro	97	110	94	95	97	59	69	75	47	43	51	20
Parking	55	78	78	76	60	79	69	69	39	53	73	17
Culture et loisirs	80	51	68	48	53	73	57	74	28	38	72	22
Bureau de police	51	67	78	47	29	41	41	35	43	37	46	6
Moyen de transport: autobus / autocar	49	40	53	43	54	57	46	29	40	43	45	13
Entreprise	74	56	50	39	41	37	49	41	29	28	44	12
Arrêt de bus / tram	45	35	45	45	25	36	37	48	26	46	69	9
Infrastructure sportive	41	41	32	37	41	32	25	34	24	23	52	10
Service	17	42	34	32	40	45	39	33	28	23	25	14
Moyen de transport: autre	35	30	48	35	24	33	37	38	22	18	34	9
Terrain	34	51	29	31	27	24	41	31	19	38	27	6
Maison de repos	11	27	44	30	27	23	31	41	29	30	45	15
Maison de débauche	19	31	25	21	18	19	32	39	14	14	43	8
Bâtiment administratif	31	16	28	19	19	26	28	19	19	31	33	5
Stade	28	22	23	18	16	27	30	13	6	5	19	5
Station essence	11	21	10	9	14	10	9	6	6	12	13	3
Banque / institution financière	5	10	13	13	12	9	11	10	14	11	7	2
Médecin / dentiste / pharmacien	7	10	7	12	10	10	9	8	11	11	14	2
Edifice religieux / lieu du culte	16	12	8	5	7	9	12	7	5	8	14	2
Habitation: allée	20	14	7	5	5	3	6	8	5	8	10	
Habitation: jardin	6	6	5	7	7	3	13	6	9	3	4	
Aéroport	2	16	22	14	10			1				
Installation militaire	2		1	2		3	2	2	1		4	
Eaux intérieures et maritimes	1	2	2			3			1		2	
<b>Total</b>	<b>8.477</b>	<b>10.369</b>	<b>10.581</b>	<b>10.350</b>	<b>9.949</b>	<b>10.143</b>	<b>10.725</b>	<b>10.724</b>	<b>9.498</b>	<b>10.603</b>	<b>11.655</b>	<b>2.615</b>

# ***STATISTIQUES POLICIERES DE CRIMINALITE***

---

*LIEU DE PERPETRATION: PROVINCE*

**Bruxelles-Capitale**

***PARTIE V : OBJETS ET MOYENS DE TRANSPORT***



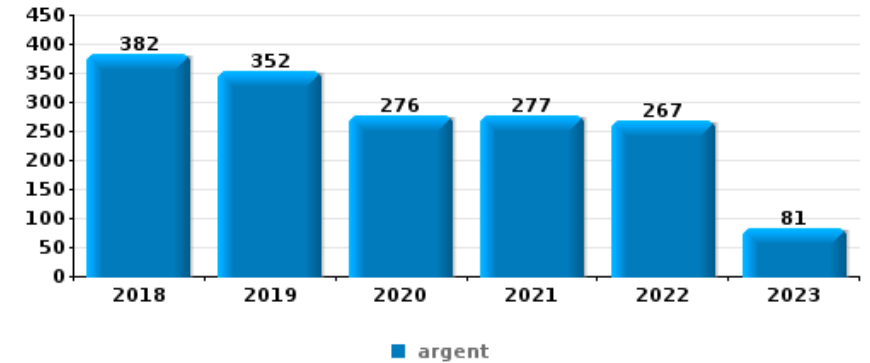


**Bruxelles-Capitale**

**Vol à main armée**

Top 10 Objets volés (sbd nombre de faits)

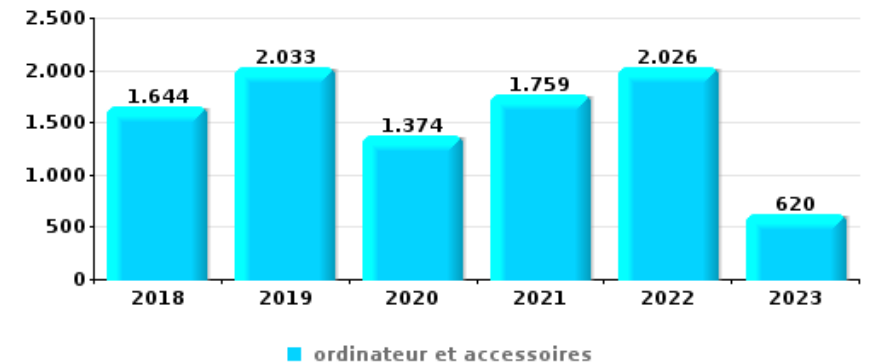
	2018	2019	2020	2021	2022	2023
1 argent	382	352	276	277	267	81
2 GSM et accessoires	292	285	227	271	284	92
3 carte bancaire / carte de crédit	106	138	87	88	114	33
4 carte d'identité / passeport	101	107	78	76	104	32
5 portefeuille	75	95	70	61	67	23
6 autre document officiel	84	73	48	52	63	20
7 bijouterie / montre	58	60	38	57	59	17
8 clé	44	40	31	41	38	15
9 permis de conduire	42	55	30	24	40	17
10 vêtement	35	40	41	33	38	12



**Vol dans ou sur un véhicule**

Top 10 Objets volés (sbd nombre de faits)

	2018	2019	2020	2021	2022	2023
1 ordinateur et accessoires	1.644	2.033	1.374	1.759	2.026	620
2 carte d'identité / passeport	1.390	1.773	1.463	1.808	1.864	476
3 valise / sac	1.527	1.797	1.221	1.519	1.781	607
4 permis de conduire	1.337	1.654	1.441	1.765	1.756	447
5 carte bancaire / carte de crédit	1.284	1.587	1.379	1.767	1.818	464
6 argent	1.316	1.554	1.259	1.478	1.507	421
7 vêtement	1.286	1.565	914	1.147	1.600	585
8 GSM et accessoires	1.016	1.122	1.078	1.472	1.349	399
9 autre document officiel	1.198	1.416	1.014	1.157	1.204	349
10 lunettes / verres de contact	1.119	1.373	970	1.113	1.342	376

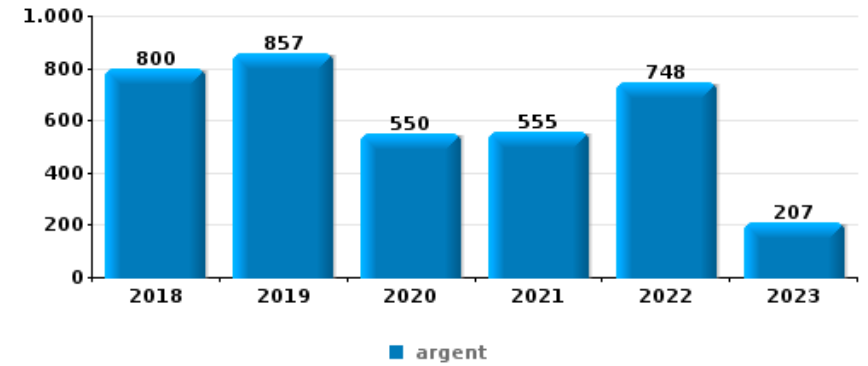




**Cambrilage ds entreprise ou commerce**

Top 10 Objets volés (sbd nombre de faits)

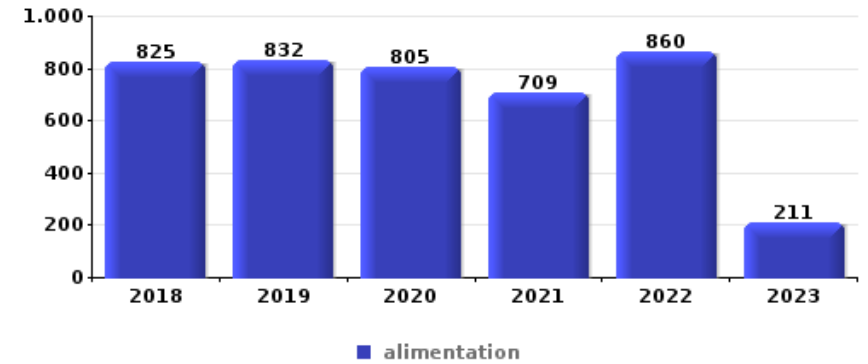
	2018	2019	2020	2021	2022	2023
1 argent	800	857	550	555	748	207
2 ordinateur et accessoires	298	327	236	193	262	77
3 alimentation	159	170	179	117	159	47
4 GSM et accessoires	184	167	82	97	124	48
5 coffre-fort / coffret (argent) / caisse	118	143	90	85	125	32
6 multimédia	119	117	100	56	103	18
7 tabac	59	76	79	93	98	12
8 vêtement	87	84	78	62	69	29
9 carte bancaire / carte de crédit	92	89	44	58	67	26
10 clé	70	74	42	36	68	20



**Vol à l'étalage**

Top 10 Objets volés (sbd nombre de faits)

	2018	2019	2020	2021	2022	2023
1 alimentation	825	832	805	709	860	211
2 vêtement	628	598	468	495	582	170
3 parfum / produit de beauté	269	274	210	199	249	77
4 tabac	141	136	157	161	164	21
5 multimédia	128	110	99	97	102	36
6 ordinateur et accessoires	100	67	67	51	85	13
7 bijouterie / montre	74	93	60	57	82	11
8 GSM et accessoires	98	50	57	55	64	18
9 sac à main	57	49	35	63	48	13
10 lunettes / verres de contact	51	54	31	37	37	5

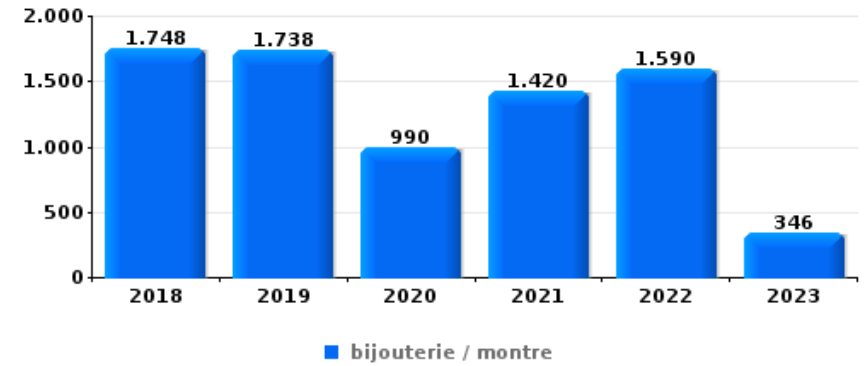




**Cambrilage dans habitation**

Top 10 Objets volés (sbd nombre de faits)

	2018	2019	2020	2021	2022	2023
1 bijouterie / montre	1.748	1.738	990	1.420	1.590	346
2 argent	1.365	1.370	782	979	1.070	261
3 ordinateur et accessoires	1.397	1.166	658	657	771	165
4 multimédia	801	726	470	457	540	106
5 vêtement	531	517	347	433	546	128
6 GSM et accessoires	626	579	350	325	355	86
7 carte d'identité / passeport	433	392	300	265	291	72
8 valise / sac	390	377	232	240	320	74
9 sac à main	348	300	232	245	316	67
10 clé	370	366	241	198	245	64



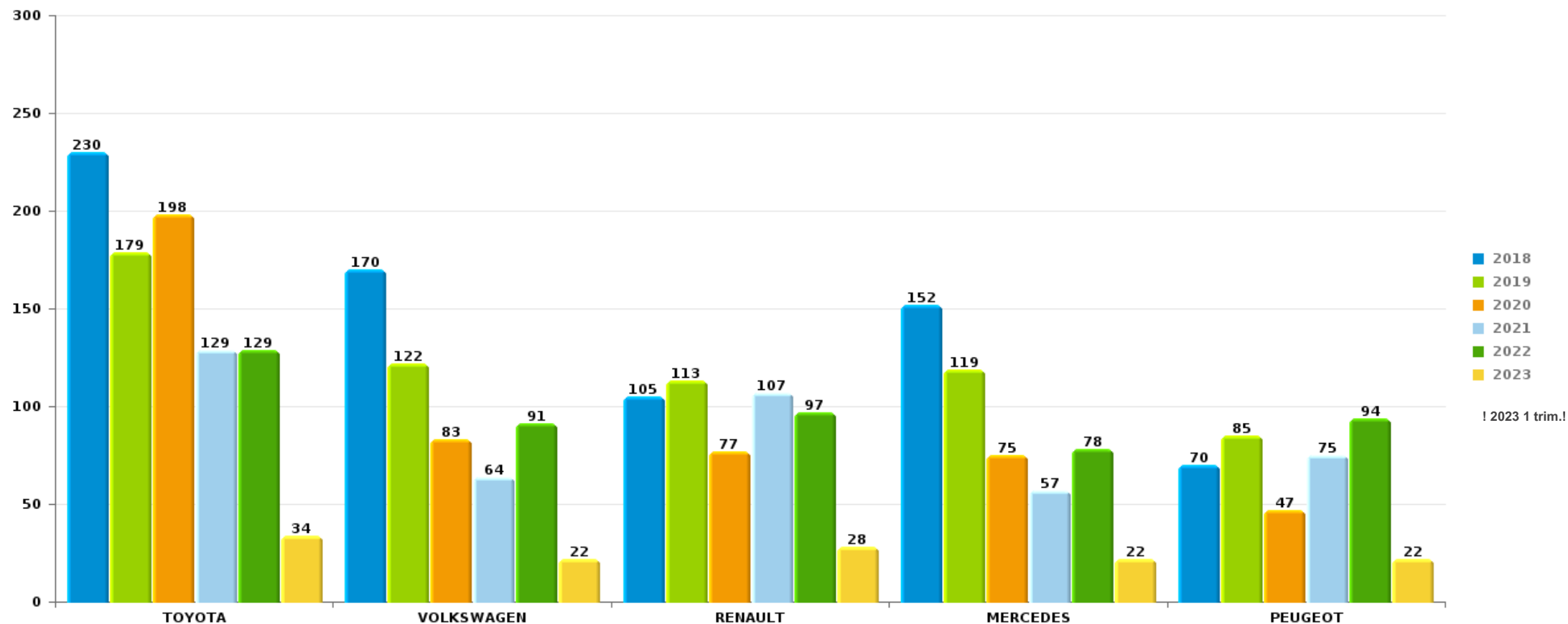
*Remarque: en ce qui concerne les objets, aucun total n'est reproduit étant donné que plusieurs objets peuvent avoir été volés lors d'un même fait.*



Bruxelles-Capitale

Vol de voiture

Nombre de voitures volées par marque (Top 5)



! 2023 1 trim.!

# ***STATISTIQUES POLICIERES DE CRIMINALITE***

---

*LIEU DE PERPETRATION: PROVINCE*

**Bruxelles-Capitale**

***PARTIE VI : SUSPECTS***



## Partie 1: Niveau FAITS (comptage du nombre de faits pour lesquels un certain type de suspect est impliqué)

### 1.1. Nombre d'infractions selon le sexe des suspects identifiés (par catégorie principale)

Étant donné que, tant un suspect identifié masculin qu'un suspect identifié féminin peuvent être impliqués lors d'un même fait, il est possible que la somme des colonnes «Hommes» et «Femmes» soit supérieure à la valeur de la colonne «Total...» (voir également la note méthodologique)

#### Bruxelles-Capitale

2023

Catégorie principale / Sexe	Nombre total de faits avec au moins 1 suspect	Hommes	%	Femmes	%
Législation sur les étrangers	1.972	1.755	89,0%	196	9,9%
Drogues	1.914	1.824	95,3%	88	4,6%
Vol et extorsion	1.393	1.243	89,2%	169	12,1%
Registre de population	803	586	73,0%	249	31,0%
Infr. contre l'intégrité physique	626	550	87,9%	116	18,5%
Ivresse et alcool	515	440	85,4%	77	15,0%
Fraude	420	379	90,2%	46	11,0%
Armes et explosifs	419	380	90,7%	39	9,3%
Infr. contre la sécurité publique	275	261	94,9%	17	6,2%
Infr. contre autres valeurs morales et sentiments	260	203	78,1%	66	25,4%
Infr. contre la foi publique	246	224	91,1%	29	11,8%
Dégradation de la propriété	176	161	91,5%	15	8,5%
Infr. contre l'autorité publique	156	141	90,4%	14	9,0%
Code pénal social	76	68	89,5%	26	34,2%
Autres lois spéciales	66	54	81,8%	14	21,2%
Criminalité informatique	60	58	96,7%	3	5,0%

## CRIMINALITE ENREGISTREE: SUSPECTS



Catégorie principale / Sexe	Nombre total de faits avec au moins 1 suspect	Hommes	%	Femmes	%
Santé publique	53	44	83,0%	11	20,8%
Infr. contre les moeurs	47	41	87,2%	8	17,0%
Protection de la jeunesse	39	14	35,9%	30	76,9%
Carte d'identité	37	31	83,8%	6	16,2%
Protection des revenus publics	25	24	96,0%	2	8,0%
Environnement	19	14	73,7%	8	42,1%
Législation économique	20	20	100,0%	2	10,0%
Pratiques commerciales	21	18	85,7%	4	19,0%
Protection de la personne	21	16	76,2%	5	23,8%
Loi du football	16	16	100,0%		
Travail	12	11	91,7%	2	16,7%
Infr. relative au statut juridique de l'enfant	12	3	25,0%	9	75,0%
Infr. contre la liberté individuelle	11	10	90,9%	1	9,1%
Autres infractions Code pénal	9	7	77,8%	2	22,2%
Exercice illégal de l'autorité publique	9	8	88,9%	1	11,1%
Hormones et dopage	9	7	77,8%	2	22,2%
Contravention Code pénal	4			4	100,0%
Infr. contre la famille	4	1	25,0%	3	75,0%
Provocation crime ou délits	4	3	75,0%	1	25,0%
Traite des êtres humains	1	1	100,0%	1	100,0%
<b>Total</b>	<b>9.750</b>	<b>8.616</b>	<b>88,4%</b>	<b>1.266</b>	<b>13,0%</b>



## 1.2. Nombre d'infractions selon le sexe des suspects identifiés (par figure criminelle)

Étant donné que, tant un suspect identifié masculin qu'un suspect identifié féminin peuvent être impliqués lors d'un même fait, il est possible que la somme des colonnes «Hommes» et «Femmes» soit supérieure à la valeur de la colonne «Total...» (voir également la note méthodologique)

### Bruxelles-Capitale

2023

#### FC Vol moyen de transport

Figure criminelle / Sexe	Nombre total de faits avec au moins 1 suspect identifié	Hommes	%	Femmes	%
Vol de voiture	32	32	100,0%	2	6,3%
Vol de moto	1	1	100,0%		
Carjacking	5	5	100,0%		
Vol dans les garages	1	1	100,0%		
Vol de vélomoteur	3	3	100,0%		
Vol de vélo	26	25	96,2%		
<b>Total</b>	<b>PA</b>	<b>PA</b>	<b>PA</b>	<b>PA</b>	<b>PA</b>

#### FC Cambriolage

Figure criminelle / Sexe	Nombre total de faits avec au moins 1 suspect identifié	Hommes	%	Femmes	%
Cambriolage dans habitation	70	70	100,0%	3	4,3%
Cambriolage ds entreprise ou commerce	87	83	95,4%	6	6,9%
Cambriolage ds service public ou bâtiment administ	7	6	85,7%		
Vol au bélier	1	1	100,0%		
Cambriolage dans bâtiment (total)	162	157	96,9%	9	5,6%
<b>Total</b>	<b>PA</b>	<b>PA</b>	<b>PA</b>	<b>PA</b>	<b>PA</b>



## CRIMINALITE ENREGISTREE: SUSPECTS



### FC Vol autre

Figure criminelle / Sexe	Nombre total de faits avec au moins 1 suspect identifié	Hommes	%	Femmes	%
Vol à main armée	47	47	100,0%	4	8,5%
Vol avec violence sans arme	192	183	95,3%	11	5,7%
Vol dans ou sur un véhicule	138	138	100,0%	1	0,7%
Vol d'armes et explosifs	6	5	83,3%	1	16,7%
Arrachage de sac à main	1	1	100,0%		
Vol à l'arraché	56	53	94,6%	4	7,1%
Vol à la tire	208	195	93,8%	15	7,2%
Vol à l'étalage	409	309	75,6%	106	25,9%
Vol par ruse	49	45	91,8%	3	6,1%
Vol de métaux	1	1	100,0%		
Vol sur les chantiers	5	5	100,0%	1	20,0%
Vol d'animaux	2	2	100,0%		
<b>Total</b>	<b>PA</b>	<b>PA</b>	<b>PA</b>	<b>PA</b>	<b>PA</b>

### Criminalité ICT

Figure criminelle / Sexe	Nombre total de faits avec au moins 1 suspect identifié	Hommes	%	Femmes	%
Fraude de cartes de paiements	38	37	97,4%	2	5,3%
Shouldersurfing	4	4	100,0%		
Skimming	1	1	100,0%		
<b>Total</b>	<b>PA</b>	<b>PA</b>	<b>PA</b>	<b>PA</b>	<b>PA</b>

## CRIMINALITE ENREGISTREE: SUSPECTS



### FC Autre

Figure criminelle / Sexe	Nombre total de faits avec au moins 1 suspect identifié	Hommes	%	Femmes	%
Violence contre les métiers d'intérêt général	52	45	86,5%	5	9,6%
Viol collectif	1	1	100,0%		
Graffiti	26	22	84,6%	4	15,4%
Dégradation de voiture	33	32	97,0%	1	3,0%
Rixe au couteau	21	17	81,0%	5	23,8%
<b>Total</b>	<b>PA</b>	<b>PA</b>	<b>PA</b>	<b>PA</b>	<b>PA</b>

### PH Violence intrafamiliale (VIF)

Figure criminelle / Sexe	Nombre total de faits avec au moins 1 suspect identifié	Hommes	%	Femmes	%
VIF: physique, dans le couple	175	166	94,9%	32	18,3%
VIF: physique, envers des descendants	49	36	73,5%	15	30,6%
VIF: physique, envers d'autres membres	48	38	79,2%	11	22,9%
VIF: sexuelle, dans le couple	2	2	100,0%		
VIF: sexuelle, envers des descendants	1	1	100,0%		
VIF: psychique, dans le couple	55	43	78,2%	12	21,8%
VIF: psychique, envers des descendants	19	13	68,4%	7	36,8%
VIF: psychique, envers d'autres membres	18	16	88,9%	2	11,1%
VIF: économique, dans le couple	15	13	86,7%	2	13,3%
VIF: économique, envers des descendants	3	2	66,7%	1	33,3%
VIF: économique, envers d'autres membres	8	8	100,0%		
<b>Total</b>	<b>PA</b>	<b>PA</b>	<b>PA</b>	<b>PA</b>	<b>PA</b>

### PH Hormones et dopage

Figure criminelle / Sexe	Nombre total de faits avec au moins 1 suspect identifié	Hommes	%	Femmes	%
Dopage humain	10	8	80,0%	2	20,0%
Engraissement illégal	2	2	100,0%		
<b>Total</b>	<b>PA</b>	<b>PA</b>	<b>PA</b>	<b>PA</b>	<b>PA</b>

## CRIMINALITE ENREGISTREE: SUSPECTS



### PH Drogues

Figure criminelle / Sexe	Nombre total de faits avec au moins 1 suspect identifié	Hommes	%	Femmes	%
Vente de cocaïne	97	96	99,0%	1	1,0%
Import-export de cocaïne	2	2	100,0%		
Import-export de drogues synthétiques	2	2	100,0%		
Vente de drogues synthétiques	22	22	100,0%		
Production de cannabis (culture)	5	5	100,0%		
Import-export de cannabis en grande quantité	1	1	100,0%		
Vente de cannabis en grande quantité	9	8	88,9%		
Vente-traffic d héroïne	19	18	94,7%		
<b>Total</b>	<b>PA</b>	<b>PA</b>	<b>PA</b>	<b>PA</b>	<b>PA</b>

### PH Trafic d'armes

Figure criminelle / Sexe	Nombre total de faits avec au moins 1 suspect identifié	Hommes	%	Femmes	%
Commerce et production d'arme à feu et mun.	3	3	100,0%	1	33,3%
<b>Total</b>	<b>PA</b>	<b>PA</b>	<b>PA</b>	<b>PA</b>	<b>PA</b>

### PH Traite des êtres humains

Figure criminelle / Sexe	Nombre total de faits avec au moins 1 suspect identifié	Hommes	%	Femmes	%
TEH - exploitation économique	1	1	100,0%	1	100,0%
TEH - exploitation sexuelle	3	3	100,0%	1	33,3%
<b>Total</b>	<b>PA</b>	<b>PA</b>	<b>PA</b>	<b>PA</b>	<b>PA</b>



**PH Violence dans l'espace public**

Figure criminelle / Sexe	Nombre total de faits avec au moins 1 suspect identifié	Hommes	%	Femmes	%
Violence physique (transport public)	61	52	85,2%	14	23,0%
Violence physique (voie publique)	252	233	92,5%	25	9,9%
Violence physique (autre endroit public)	19	18	94,7%	1	5,3%
Violence physique (endroit accessible au public)	81	70	86,4%	16	19,8%
Violence sexuelle (transport public)	2	2	100,0%		
Violence sexuelle (voie publique)	17	13	76,5%	5	29,4%
Violence sexuelle (autre endroit public)	1	1	100,0%		
Violence sexuelle (endroit accessible au public)	8	7	87,5%	1	12,5%
Violence psychique (transport public)	34	33	97,1%	2	5,9%
Violence psychique (voie publique)	140	127	90,7%	16	11,4%
Violence psychique (autre endroit public)	18	18	100,0%		
Violence psychique (endroit accessible au public)	53	44	83,0%	9	17,0%
Vol à main armée (transport public)	2	2	100,0%		
Vol à main armée (voie publique)	21	21	100,0%	1	4,8%
Vol à main armée (autre endroit public)	3	3	100,0%	1	33,3%
Vol à main armée (endroit accessible au public)	13	13	100,0%		
Vol avec violence sans arme (transport public)	50	49	98,0%	1	2,0%
Vol avec violence sans arme (voie publique)	85	82	96,5%	4	4,7%
Vol avec violence sans arme (autre endroit public)	1	1	100,0%		
Vol avec violence sans arme (endr. acces. au pub.)	40	36	90,0%	5	12,5%
<b>Total</b>	<b>PA</b>	<b>PA</b>	<b>PA</b>	<b>PA</b>	<b>PA</b>

## CRIMINALITE ENREGISTREE: SUSPECTS



### PH Autre

Figure criminelle / Sexe	Nombre total de faits avec au moins 1 suspect identifié	Hommes	%	Femmes	%
Faux policiers	2	2	100,0%		
Terrorisme, extrémisme et radicalisme	7	6	85,7%	1	14,3%
Cyberharcèlement	35	31	88,6%	4	11,4%
Fraude à l'identité	108	97	89,8%	13	12,0%
<b>Total</b>	<b>PA</b>	<b>PA</b>	<b>PA</b>	<b>PA</b>	<b>PA</b>



### 1.3. Nombre d'infractions selon l'âge des suspects identifiés (par catégorie principale)

Étant donné que, tant un suspect identifié mineur qu'un suspect identifié majeur peuvent être impliqués lors d'un même fait, il est possible que la somme des colonnes «Mineur» et «Majeur» soit supérieure à la valeur de la colonne «Total...» (voir également la note méthodologique)

**2023**

Catégorie principale / Âge	Nombre total de faits avec au moins 1 suspect identifié	Mineur	%	Majeur	%
Législation sur les étrangers	1.972	165	8,4%	1.849	93,8%
Drogues	1.914	195	10,2%	1.733	90,5%
Vol et extorsion	1.393	225	16,2%	1.245	89,4%
Registre de population	803	1	0,1%	803	100,0%
Infr. contre l'intégrité physique	626	51	8,1%	590	94,2%
Ivresse et alcool	515	4	0,8%	514	99,8%
Fraude	420	42	10,0%	388	92,4%
Armes et explosifs	419	44	10,5%	377	90,0%
Infr. contre la sécurité publique	275	27	9,8%	256	93,1%
Infr. contre autres valeurs morales et sentiments	260	14	5,4%	254	97,7%
Infr. contre la foi publique	246	14	5,7%	232	94,3%
Dégradation de la propriété	176	14	8,0%	165	93,8%
Infr. contre l'autorité publique	156	21	13,5%	139	89,1%
Code pénal social	76			76	100,0%
Autres lois spéciales	66	4	6,1%	62	93,9%
Criminalité informatique	60	2	3,3%	59	98,3%
Santé publique	53	5	9,4%	50	94,3%
Infr. contre les mœurs	47	4	8,5%	43	91,5%
Protection de la jeunesse	39	13	33,3%	26	66,7%
Carte d'identité	37	7	18,9%	30	81,1%
Protection des revenus publics	25			25	100,0%
Protection de la personne	21	1	4,8%	21	100,0%
Pratiques commerciales	21			21	100,0%
Environnement	19	1	5,3%	19	100,0%
Législation économique	20			20	100,0%
Loi du football	16			16	100,0%
Infr. contre la liberté individuelle	11	1	9,1%	11	100,0%
Infr. relative au statut juridique de l'enfant	12			12	100,0%
Travail	12			12	100,0%

## CRIMINALITE ENREGISTREE: SUSPECTS



Catégorie principale / Âge	Nombre total de faits avec au moins 1 suspect identifié	Mineur	%	Majeur	%
Autres infractions Code pénal	9	3	33,3%	6	66,7%
Exercice illégal de l'autorité publique	9			9	100,0%
Hormones et dopage	9			9	100,0%
Provocation crime ou délits	4	1	25,0%	4	100,0%
Contravention Code pénal	4	1	25,0%	3	75,0%
Infr. contre la famille	4			4	100,0%
Traite des êtres humains	1			1	100,0%
<b>Total</b>	<b>9.750</b>	<b>860</b>	<b>8,8%</b>	<b>9.084</b>	<b>93,2%</b>



## 1.4. Nombre d'infractions selon l'âge des suspects identifiés (par figure criminelle)

Étant donné que, tant un suspect identifié mineur qu'un suspect identifié majeur peuvent être impliqués lors d'un même fait, il est possible que la somme des colonnes «Mineur» et «Majeur» soit supérieure à la valeur de la colonne «Total...» (voir également la note méthodologique)

**2023**

### FC Vol moyen de transport

Figure criminelle / Âge	Nombre total de faits avec au moins 1 suspect identifié	Mineur	%	Majeur	%
Vol de voiture	32	12	37,50%	26	81,25%
Vol de moto	1	1	100,00%		/
Carjacking	5	1	20,00%	5	100,00%
Vol dans les garages	1	1	100,00%		/
Vol de vélomoteur	3	1	33,33%	2	66,67%
Vol de vélo	26	3	11,54%	23	88,46%
<b>Total</b>	<b>PA</b>	<b>PA</b>	<b>PA</b>	<b>PA</b>	<b>PA</b>

### FC Cambriolage

Figure criminelle / Âge	Nombre total de faits avec au moins 1 suspect identifié	Mineur	%	Majeur	%
Cambriolage dans habitation	70	12	17,14%	64	91,43%
Cambriolage ds entreprise ou commerce	87	12	13,79%	78	89,66%
Cambriolage ds service public ou bâtiment administ	7		/	7	100,00%
Vol au bélier	1		/	1	100,00%
Cambriolage dans bâtiment (total)	162	24	14,81%	147	90,74%
<b>Total</b>	<b>PA</b>	<b>PA</b>	<b>PA</b>	<b>PA</b>	<b>PA</b>





**FC Vol autre**

Figure criminelle / Âge	Nombre total de faits avec au moins 1 suspect identifié	Mineur	%	Majeur	%
Vol à main armée	47	16	34,04%	34	72,34%
Vol avec violence sans arme	192	51	26,56%	155	80,73%
Vol dans ou sur un véhicule	138	11	7,97%	132	95,65%
Vol d'armes et explosifs	6		/	6	100,00%
Arrachage de sac à main	1	1	100,00%		/
Vol à l'arraché	56	25	44,64%	39	69,64%
Vol à la tire	208	46	22,12%	185	88,94%
Vol à l'étalage	409	47	11,49%	370	90,46%
Vol par ruse	49	9	18,37%	43	87,76%
Vol de métaux	1		/	1	100,00%
Vol sur les chantiers	5		/	5	100,00%
Vol d'animaux	2		/	2	100,00%
<b>Total</b>	<b>PA</b>	<b>PA</b>	<b>PA</b>	<b>PA</b>	<b>PA</b>

**Criminalité ICT**

Figure criminelle / Âge	Nombre total de faits avec au moins 1 suspect identifié	Mineur	%	Majeur	%
Fraude de cartes de paiements	38	1	2,63%	38	100,00%
Shouldersurfing	4	1	25,00%	4	100,00%
Skimming	1		/	1	100,00%
<b>Total</b>	<b>PA</b>	<b>PA</b>	<b>PA</b>	<b>PA</b>	<b>PA</b>

**FC Autre**

Figure criminelle / Âge	Nombre total de faits avec au moins 1 suspect identifié	Mineur	%	Majeur	%
Violence contre les métiers d'intérêt général	52	7	13,46%	46	88,46%
Viol collectif	1	1	100,00%		/
Graffiti	26	4	15,38%	23	88,46%
Dégradation de voiture	33	2	6,06%	31	93,94%
Rixe au couteau	21	2	9,52%	19	90,48%
<b>Total</b>	<b>PA</b>	<b>PA</b>	<b>PA</b>	<b>PA</b>	<b>PA</b>



**PH Violence intrafamiliale (VIF)**

Figure criminelle / Âge	Nombre total de faits avec au moins 1 suspect identifié	Mineur	%	Majeur	%
VIF: physique, dans le couple	175		/	175	100,00%
VIF: physique, envers des descendants	49	1	2,04%	49	100,00%
VIF: physique, envers d'autres membres	48	5	10,42%	43	89,58%
VIF: sexuelle, dans le couple	2		/	2	100,00%
VIF: sexuelle, envers des descendants	1		/	1	100,00%
VIF: psychique, dans le couple	55		/	55	100,00%
VIF: psychique, envers des descendants	19		/	19	100,00%
VIF: psychique, envers d'autres membres	18	3	16,67%	15	83,33%
VIF: économique, dans le couple	15		/	15	100,00%
VIF: économique, envers des descendants	3		/	3	100,00%
VIF: économique, envers d'autres membres	8		/	8	100,00%
<b>Total</b>	<b>PA</b>	<b>PA</b>	<b>PA</b>	<b>PA</b>	<b>PA</b>

**PH Hormones et dopage**

Figure criminelle / Âge	Nombre total de faits avec au moins 1 suspect identifié	Mineur	%	Majeur	%
Dopage humain	10	1	10,00%	9	90,00%
Engraissement illégal	2		/	2	100,00%
<b>Total</b>	<b>PA</b>	<b>PA</b>	<b>PA</b>	<b>PA</b>	<b>PA</b>



### PH Drogues

Figure criminelle / Âge	Nombre total de faits avec au moins 1 suspect identifié	Mineur	%	Majeur	%
Vente de cocaïne	97	13	13,40%	90	92,78%
Import-export de cocaïne	2		/	2	100,00%
Import-export de drogues synthétiques	2		/	2	100,00%
Vente de drogues synthétiques	22	1	4,55%	21	95,45%
Production de cannabis (culture)	5		/	5	100,00%
Import-export de cannabis en grande quantité	1		/	1	100,00%
Vente de cannabis en grande quantité	9	1	11,11%	9	100,00%
Vente-traffic d héroïne	19		/	19	100,00%
<b>Total</b>	<b>PA</b>	<b>PA</b>	<b>PA</b>	<b>PA</b>	<b>PA</b>

### PH Trafic d'armes

Figure criminelle / Âge	Nombre total de faits avec au moins 1 suspect identifié	Majeur	%
Commerce et production d'arme à feu et mun.	3	3	100,00%
<b>Total</b>	<b>PA</b>	<b>PA</b>	<b>PA</b>

### PH Traite des êtres humains

Figure criminelle / Âge	Nombre total de faits avec au moins 1 suspect identifié	Majeur	%
TEH - exploitation économique	1	1	100,00%
TEH - exploitation sexuelle	3	3	100,00%
<b>Total</b>	<b>PA</b>	<b>PA</b>	<b>PA</b>



**PH Violence dans l'espace public**

Figure criminelle / Âge	Nombre total de faits avec au moins 1 suspect identifié	Mineur	%	Majeur	%
Violence physique (transport public)	61	6	9,84%	57	93,44%
Violence physique (voie publique)	252	27	10,71%	235	93,25%
Violence physique (autre endroit public)	19	5	26,32%	15	78,95%
Violence physique (endroit accessible au public)	81	4	4,94%	78	96,30%
Violence sexuelle (transport public)	2		/	2	100,00%
Violence sexuelle (voie publique)	17		/	17	100,00%
Violence sexuelle (autre endroit public)	1		/	1	100,00%
Violence sexuelle (endroit accessible au public)	8	1	12,50%	7	87,50%
Violence psychique (transport public)	34	4	11,76%	30	88,24%
Violence psychique (voie publique)	140	10	7,14%	131	93,57%
Violence psychique (autre endroit public)	18	2	11,11%	17	94,44%
Violence psychique (endroit accessible au public)	53	3	5,66%	51	96,23%
Vol à main armée (transport public)	2	1	50,00%	1	50,00%
Vol à main armée (voie publique)	21	8	38,10%	15	71,43%
Vol à main armée (autre endroit public)	3	2	66,67%	2	66,67%
Vol à main armée (endroit accessible au public)	13	4	30,77%	9	69,23%
Vol avec violence sans arme (transport public)	50	19	38,00%	38	76,00%
Vol avec violence sans arme (voie publique)	85	26	30,59%	65	76,47%
Vol avec violence sans arme (autre endroit public)	1	1	100,00%		/
Vol avec violence sans arme (endr. acces. au pub.)	40	5	12,50%	36	90,00%
<b>Total</b>	<b>PA</b>	<b>PA</b>	<b>PA</b>	<b>PA</b>	<b>PA</b>



**PH Autre**

Figure criminelle / Âge	Nombre total de faits avec au moins 1 suspect identifié	Mineur	%	Majeur	%
Faux policiers	2		/	2	100,00%
Terrorisme, extrémisme et radicalisme	7		/	7	100,00%
Cyberharcèlement	35		/	35	100,00%
Fraude à l'identité	108	1	0,93%	107	99,07%
<b>Total</b>	<b>PA</b>	<b>PA</b>	<b>PA</b>	<b>PA</b>	<b>PA</b>



## Partie 2: Niveau SUSPECTS-FAIT (comptage du nombre de combinaisons suspect-fait)

### 2.1. Nombre de suspects-fait selon le sexe des suspects identifiés (TOP 5 des catégories principales)

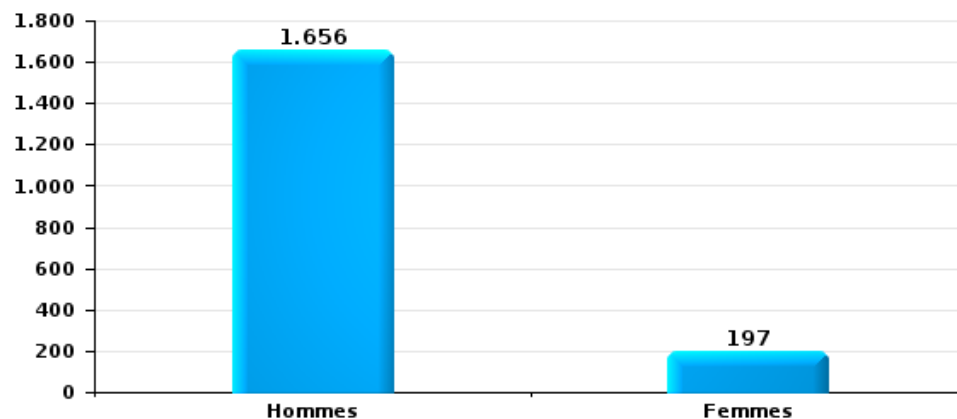
Lorsqu'un même suspect a commis plusieurs faits durant la période considérée, il est aussi comptabilisé plusieurs fois (voir également la note méthodologique)

#### Bruxelles-Capitale

2023

#### Vol et extorsion

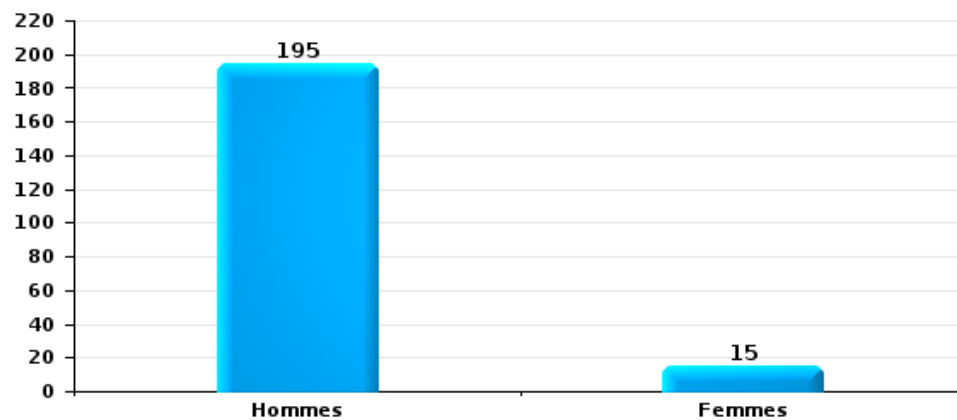
Nombre de suspects-fait selon le sexe





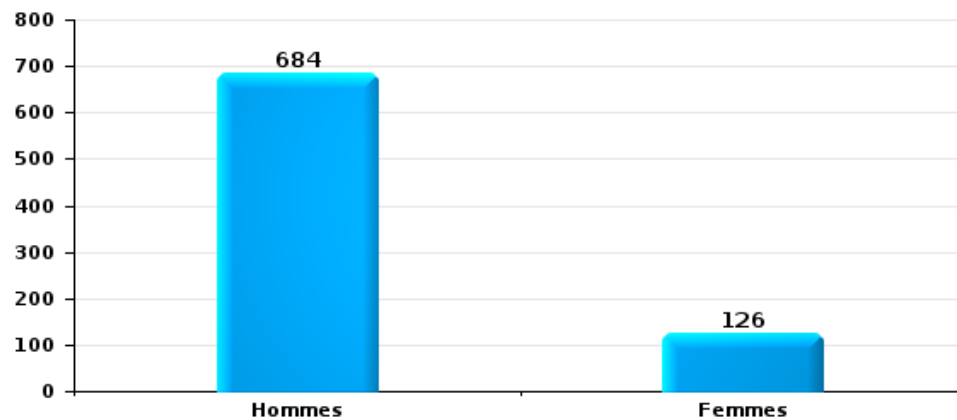
Dégradation de la propriété

Nombre de suspects-fait selon le sexe



Infr. contre l'intégrité physique

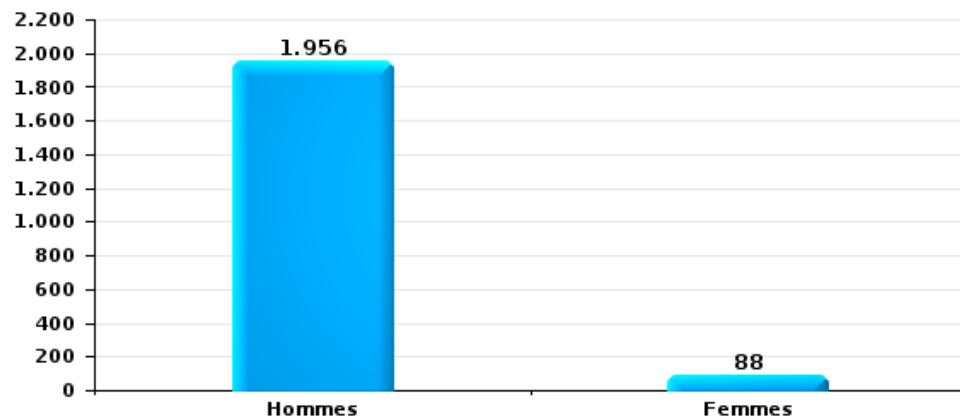
Nombre de suspects-fait selon le sexe





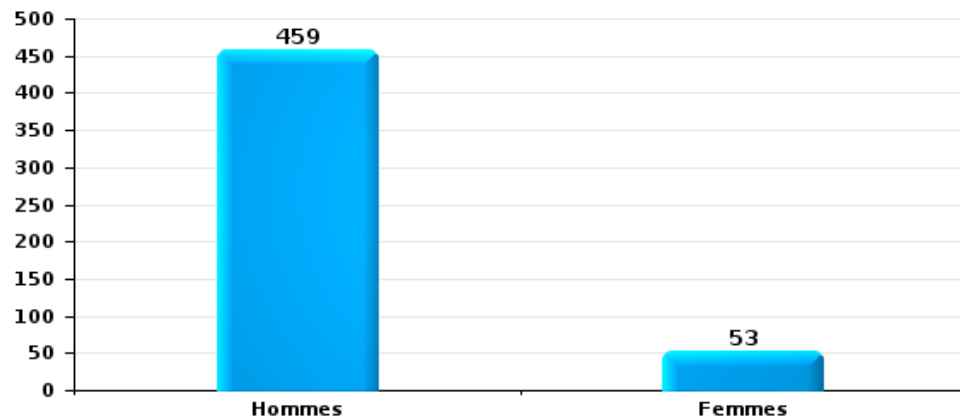
Drogues

Nombre de suspects-fait selon le sexe



Fraude

Nombre de suspects-fait selon le sexe







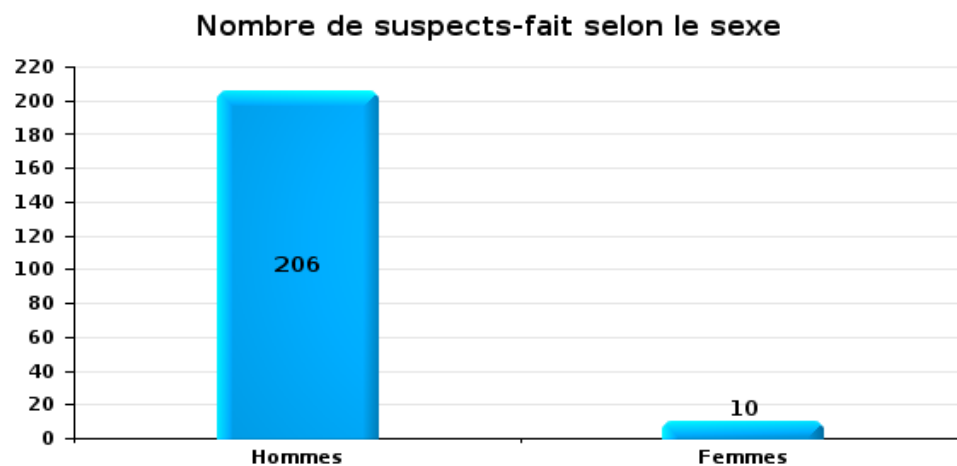
## 2.2. Nombre de suspects-fait selon le sexe des suspects identifiés (TOP 5 des figures criminelles)

Lorsqu'un même suspect a commis plusieurs faits durant la période considérée, il est aussi comptabilisé plusieurs fois (voir également la note méthodologique)

### Bruxelles-Capitale

2023

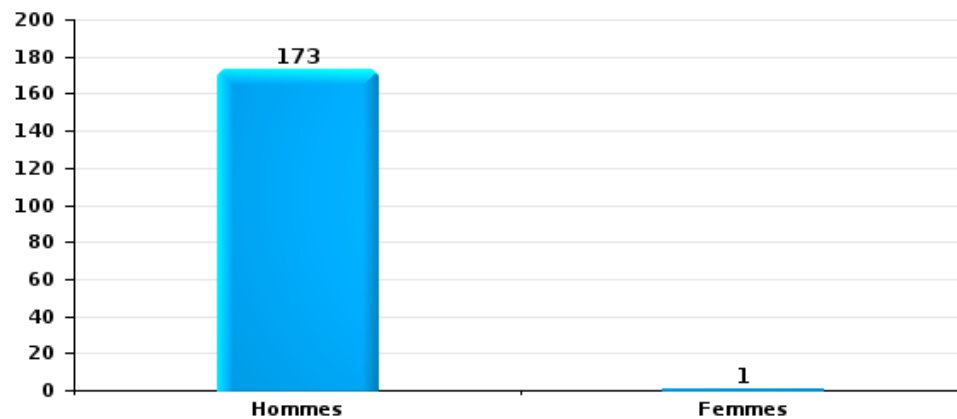
### Cambriolage dans bâtiment (total)





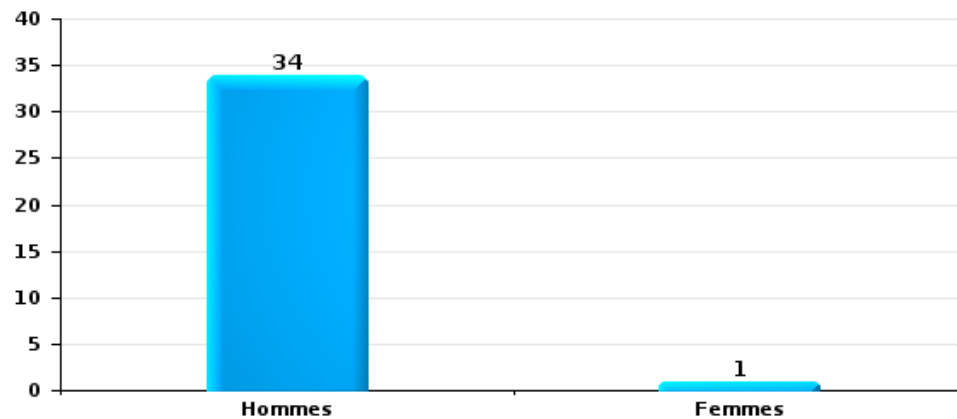
Vol dans ou sur un véhicule

Nombre de suspects-fait selon le sexe



Dégradation de voiture

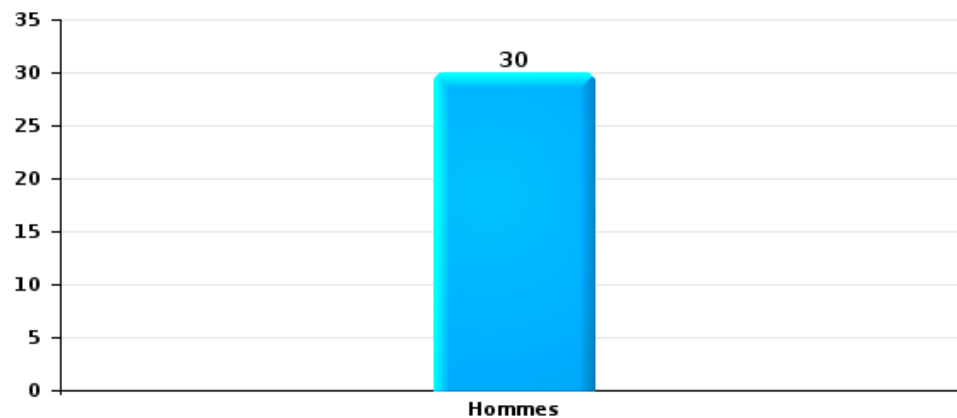
Nombre de suspects-fait selon le sexe





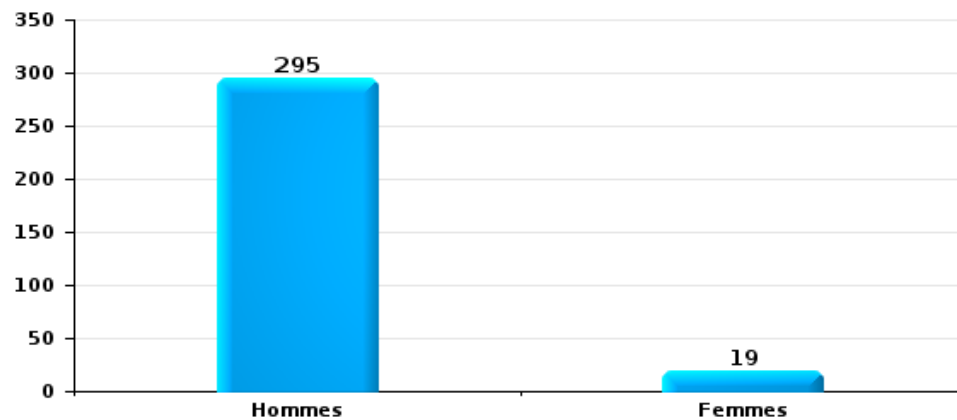
Vol de vélo

Nombre de suspects-fait selon le sexe



Vol à la tire

Nombre de suspects-fait selon le sexe





### 2.3. Nombre de suspects-fait selon l'âge des suspects identifiés (TOP 5 des catégories principales)

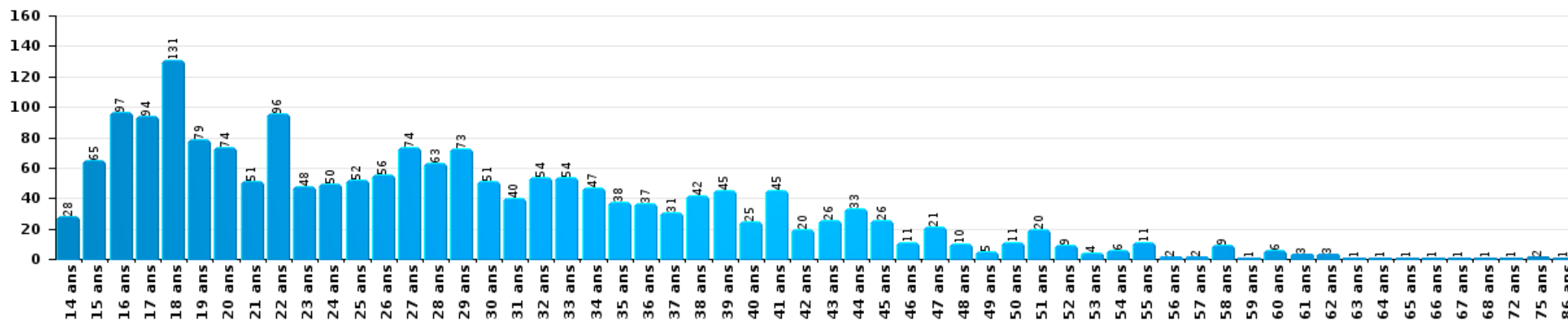
1) Lorsqu'un même suspect a commis plusieurs faits durant la période considérée, il est aussi comptabilisé plusieurs fois, qu'il ait le même âge ou non – 2) Les suspects au-dessous de 14 ans et à partir de 90 ans ne sont pas repris dans le tableau (voir également la note méthodologique)

#### Bruxelles-Capitale

2023

#### Vol et extorsion

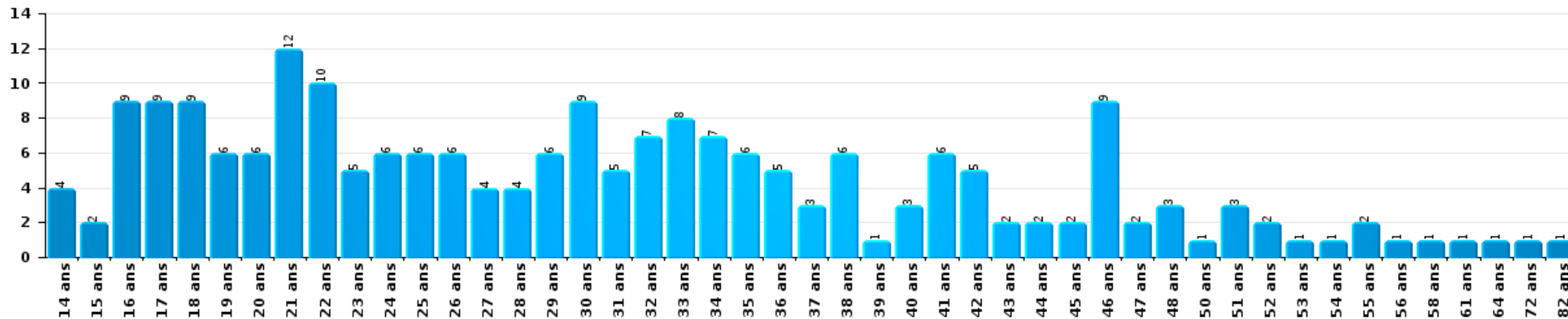
Nombre de suspects-fait par âge (chronologique)





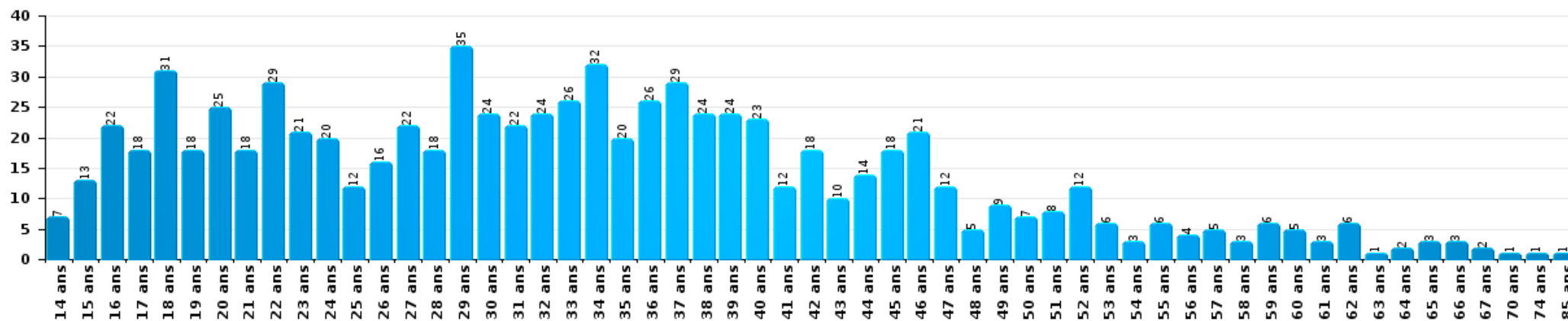
Dégradation de la propriété

Nombre de suspects-fait par âge (chronologique)



Infr. contre l'intégrité physique

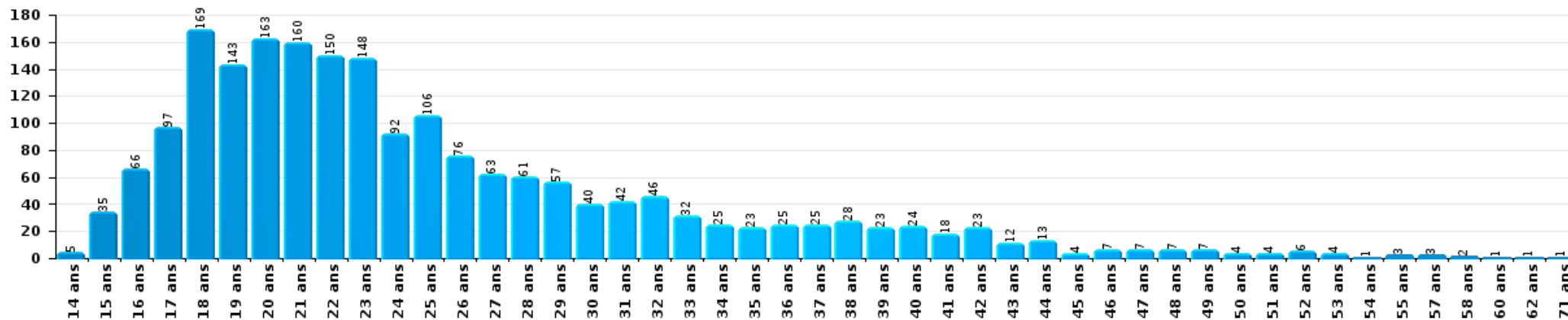
Nombre de suspects-fait par âge (chronologique)





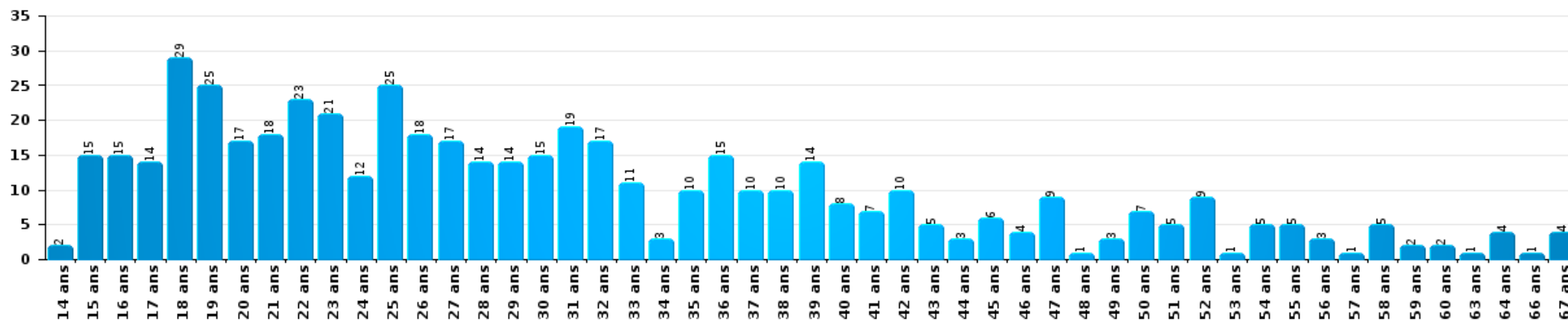
Drogues

Nombre de suspects-fait par âge (chronologique)



Fraude

Nombre de suspects-fait par âge (chronologique)





## 2.4. Nombre de suspects-fait selon l'âge des suspects identifiés (TOP 5 des figures criminelles)

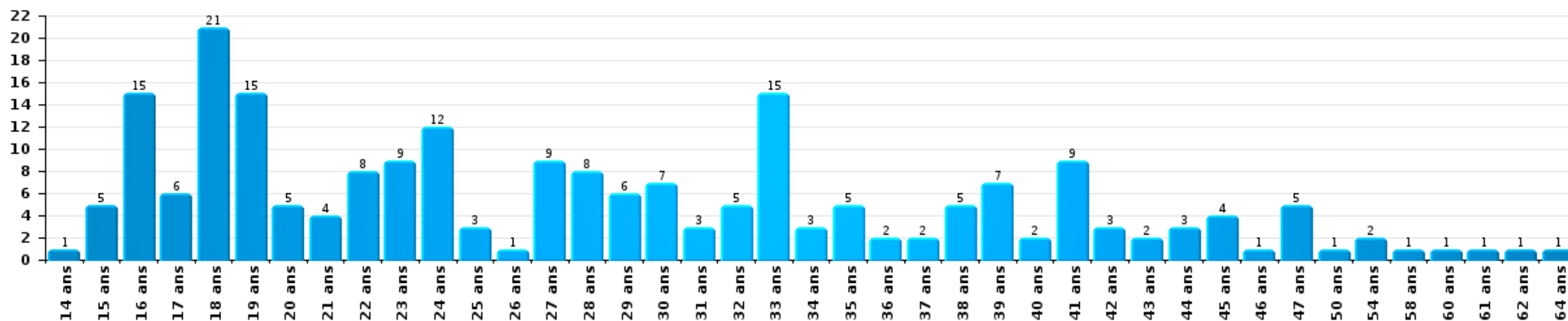
1) Lorsqu'un même suspect a commis plusieurs faits durant la période considérée, il est aussi comptabilisé plusieurs fois, qu'il ait le même âge ou non – 2) Les suspects au-dessous de 14 ans et à partir de 90 ans ne sont pas repris dans le tableau (voir également la note méthodologique)

### Bruxelles-Capitale

2023

### Cambrilage dans bâtiment (total)

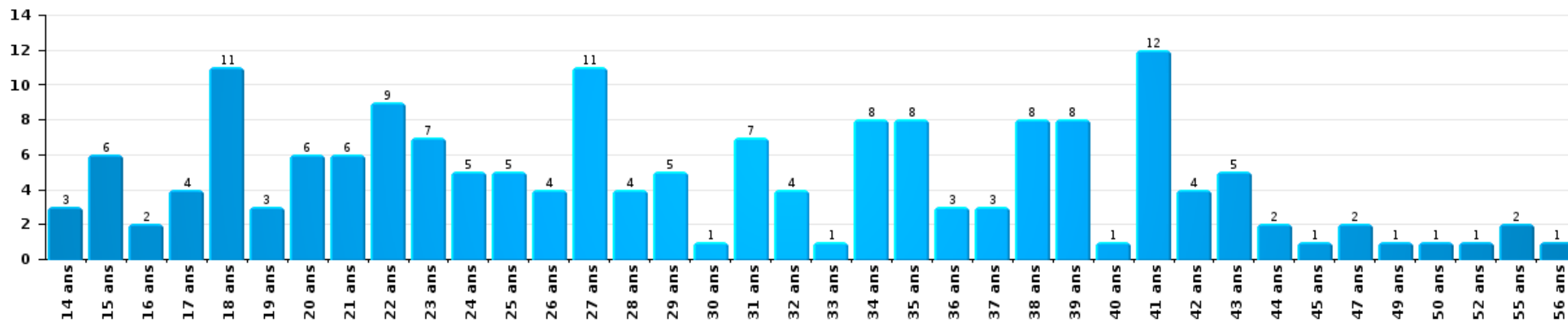
Nombre de suspects-fait par âge (chronologique)





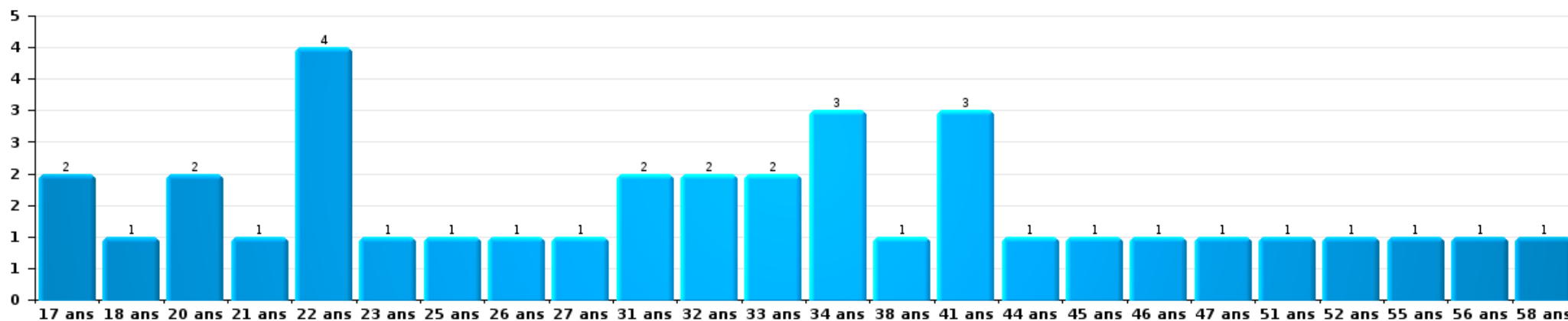
Vol dans ou sur un véhicule

Nombre de suspects-fait par âge (chronologique)



Dégradation de voiture

Nombre de suspects-fait par âge (chronologique)

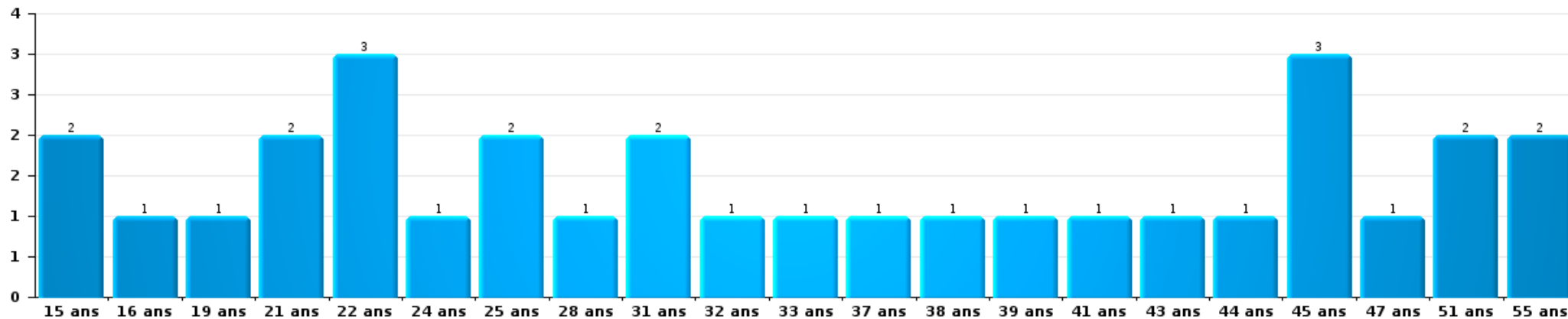






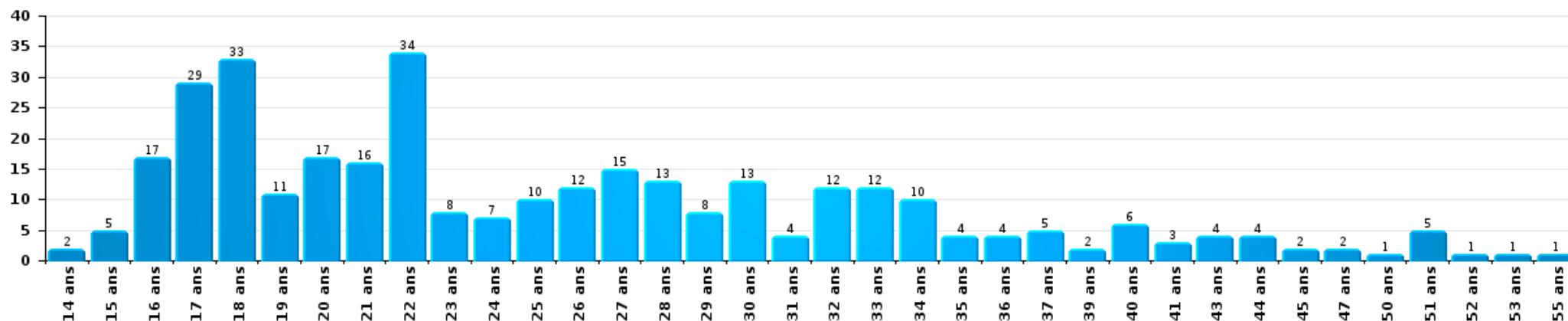
Vol de vélo

Nombre de suspects-fait par âge (chronologique)



Vol à la tire

Nombre de suspects-fait par âge (chronologique)



# ***STATISTIQUES POLICIERES DE CRIMINALITE***

---

*LIEU DE PERPETRATION: PROVINCE*

**Bruxelles-Capitale**

***ANNEXE I: DETAIL PAR CATEGORIE DE DELIT  
CODE PENAL***



**Bruxelles-Capitale**

**Infraction Code pénal**

**Infr. contre l'intégrité physique**

			2000	2013	2014	2015	2016	2017	2018	2019	2020	2021	2022	2023	
<b>Assassinat</b>	<b>Parricide (assassinat)</b>	Acc.	2					1							
		Tent.											1		
	<b>Empoisonnement (assassinat)</b>	Acc.		2					1		1		2	1	
		Tent.		1		2	1			2			4	5	1
	<b>Suite à incendie volontaire / explosion</b>	Acc.		1			1								
		Tent.	1	1			1	1							
	<b>Autres</b>	Acc.	19	6	4	6	5	3	6	4	5	2	9		
		Tent.	39	18	21	16	24	20	20	13	14	17	27		4
<b>Sous-total</b>			<b>61</b>	<b>29</b>	<b>25</b>	<b>24</b>	<b>32</b>	<b>26</b>	<b>28</b>	<b>18</b>	<b>19</b>	<b>25</b>	<b>43</b>	<b>5</b>	
<b>Meurtre</b>	<b>Parricide (meurtre)</b>	Acc.	2	2		1	1								
		Tent.	11	1		2	1	1	3	1			1	2	
	<b>Infanticide (meurtre)</b>	Acc.				1		1				1			
		Tent.					1	1	1				1	1	
	<b>Empoisonnement (meurtre)</b>	Acc.		1	1	1	1	1	1			1	1	2	
		Tent.	4	2	2	3		1			7	8	8	5	
	<b>Meurtre pour faciliter le vol</b>	Acc.	1	1	1	1			1						
		Tent.	4	1	1	6		1	6	2	3	3	3	1	
	<b>Suite à incendie volontaire / explosion</b>	Acc.	1				2								
		Tent.					1				1			1	
	<b>Non spécifié</b>	Acc.	5	6	7	8	5	1	6	4	5	4	4	4	
		Tent.	5	1			1	5				1	3	3	
	<b>Autres</b>	Acc.	3	18	26	21	11	19	19	12	14	12	13		
		Tent.	17	91	113	109	106	111	131	102	117	126	125		
<b>Sous-total</b>			<b>53</b>	<b>124</b>	<b>151</b>	<b>153</b>	<b>130</b>	<b>142</b>	<b>168</b>	<b>129</b>	<b>150</b>	<b>159</b>	<b>157</b>	<b>41</b>	
<b>Torture et maltraitance</b>	<b>Torture</b>	Acc.		4	8	11	10	5	13	6	9	6	4		
	<b>Traitement inhumain</b>	Acc.		20	19	19	22	18	18	22	18	19	23		
	<b>Traitement dégradant</b>	Acc.		14	15	13	15	28	12	21	21	18	28		
	<b>Non spécifié</b>	Acc.		1					2	1	2	2			
<b>Sous-total</b>				<b>39</b>	<b>42</b>	<b>43</b>	<b>47</b>	<b>51</b>	<b>45</b>	<b>50</b>	<b>50</b>	<b>45</b>	<b>55</b>	<b>11</b>	

FPF/DGR/DR/BIPOL - Statistiques policières de criminalité (date de clôture: 22/09/2023)  
 Les données pour les années 2001 jusqu'à 2012 ne sont plus publiées mais restent disponibles sur demande auprès du service BIPOL.  
 Les données pour 2023 ne concernent que le 1er trimestre.



Infr. contre l'intégrité physique

			2000	2013	2014	2015	2016	2017	2018	2019	2020	2021	2022	2023
Droit international humanitaire	Crime contre l'humanité	Acc.			1									
		Acc.				1	1	1				1		
	Non spécifié	Tent.						1						
		Sous-total			1	1	1	2					1	
Coups et/ou blessures vol. en sphère familiale	Entre partenaires ou ex-partenaires	Acc.	1.052	2.378	2.323	2.342	2.246	2.217	2.449	2.409	2.262	2.356	2.540	511
		Tent.	24	3	1	1	1	1			1		1	
	Lors d'un différend familial en général	Acc.	838											
		Tent.	7											
	Par les parents envers un mineur	Acc.	85	265	277	255	257	272	302	304	308	346	342	86
		Acc.	1	5	1	3	1	6	7	2	6	2	6	2
	Par les parents envers personne vulnérable	Acc.	57	149	170	161	178	186	175	198	178	222	210	53
		Tent.			2				2					
	Envers d'autres ascendants directs ou collatéraux	Acc.	13	134	146	169	148	159	161	173	134	141	119	36
		Tent.	1											
Sous-total			2.078	2.934	2.920	2.931	2.831	2.841	3.096	3.087	2.888	3.068	3.217	688



Infr. contre l'intégrité physique

			2000	2013	2014	2015	2016	2017	2018	2019	2020	2021	2022	2023	
Coups et/ou blessures vol. hors sphère familiale	Bagarres (=coups réciproques)	Acc.	892	1.062	1.156	1.074	1.102	1.162	1.303	1.306	1.324	1.458	1.698	394	
		Tent.	3								1		1		
	Coups envers fonctionnaire de police	Acc.	183	172	178	129	131	133	137	116	136	191	175	28	
		Tent.	6								1	1	1		
	Envers un mineur par une pers. ayant autorité	Acc.	51	99	114	102	130	108	98	94	84	79	98	33	
		Acc.	180	213	261	232	276	279	274	292	194	275	252	70	
	Envers un mineur qualité de l'auteur inconnue	Tent.	2		1										
		Acc.	2	4	7	8	5	10	10	13	6	11	4	1	
	Envers pers. vulnérable (qualité auteur inconnue)	Acc.	5	15	13	17	12	24	29	17	16	29	51	6	
		Acc.											41	40	8
	Envers un mineur par cohabitant sans rel. Autorité	Acc.				1	1	3	2	4			1	2	1
		Acc.		103	100	87	58	71	69	55	39	41	44	13	
	Coups envers personnel transport public	Tent.		2		2	1								
		Acc.		45	54	43	33	44	50	50	39	48	52	9	
	Coups envers personnel autre service public	Tent.		1				1							
		Acc.		28	25	20	27	28	21	28	32	24	41	16	
	Coups envers profession médicale	Tent.						1							
		Acc.		63	53	42	46	36	47	47	30	33	45	11	
	Coups envers personnel institut d'enseignement	Tent.			1										
		Acc.			3	10	5	7	7	2	4	3	2	3	
Coups envers gardien de prison/corps sécurité	Acc.												1		
	Acc.	3.960	4.537	4.598	4.614	4.237	4.320	4.455	4.487	3.560	4.133	4.642	1.063		
Non spécifié	Tent.	141	3	4	2	3	3	3	3	6	1	3	2	1	
	Sous-total	5.425	6.347	6.568	6.383	6.067	6.230	6.505	6.518	5.466	6.372	7.149	1.658		
Mutilation génitale féminine	Acc.		1		1					3					
	Tent.		1					1							
	Sous-total		2		1			1	3						
Abstention coupable	Acc.	42	33	39	45	23	46	30	27	29	31	26	7		
	Tent.	1													
	Sous-total	43	33	39	45	23	46	30	27	29	31	26	7		



**Infr. contre l'intégrité physique**

			2000	2013	2014	2015	2016	2017	2018	2019	2020	2021	2022	2023
<b>Autres infr. volontaires. c/ l'intégrité phys.</b>	Privation de soins à enfant ou personne vulnérable	Acc.	7	12	18	21	11	11	12	20	9	3	7	3
	Délaissement d'enfant ou personne vulnérable	Acc.	19	33	37	37	29	40	32	37	25	18	30	6
	Abandon d'enfant dans le besoin	Acc.	42	23	25	18	15	11	7	13	14	13	14	3
	Administration substances nuisibles	Acc.	4	21	12	9	13	10	10	10	17	29	46	7
		Tent.						1			1			
	Empoisonnement de denrées	Acc.	1	5	6	4	3	4	4	8	6	11	12	3
		Tent.		1				2			2	1	1	1
	Entrave méchante à la circulation	Acc.	49	174	185	212	238	239	288	316	325	341	286	57
		Tent.	1				1	2	4		4		2	
	Voies de faits et violences légères	Acc.	270	384	347	304	348	314	302	310	327	264	353	68
	Tent.	1	1											
	<b>Sous-total</b>		<b>394</b>	<b>654</b>	<b>630</b>	<b>605</b>	<b>658</b>	<b>634</b>	<b>659</b>	<b>714</b>	<b>730</b>	<b>680</b>	<b>751</b>	<b>148</b>
<b>Infr. involontaires contre l'intégrité physique</b>	Homicides involontaires	Acc.	3		3	1	1	3	2	4	2	2	3	2
		Tent.										1		
	Coups et/ou blessures involontaires	Acc.	399	132	126	87	85	90	82	96	64	95	85	16
		Tent.	2											
	Administration involontaire substances nuisibles	Acc.		2	1	2			1		2	2	2	
	Abstention d'entretien enfant/personne vulnérable	Acc.	5	4	5	4	3	4	9	5	3	1	2	
		Acc.												1
	Causer un accident de chemin de fer	Tent.				1								
	Morsure de chien	Acc.	4	55	59	62	64	69	93	69	89	119	164	39
		Tent.			1					1				
Non spécifié	Acc.	10	14	10	8	7	6	4	3	6	2			
	<b>Sous-total</b>		<b>423</b>	<b>207</b>	<b>205</b>	<b>165</b>	<b>160</b>	<b>172</b>	<b>191</b>	<b>178</b>	<b>166</b>	<b>222</b>	<b>257</b>	<b>57</b>
	<b>Total</b>		<b>8.477</b>	<b>10.369</b>	<b>10.581</b>	<b>10.350</b>	<b>9.949</b>	<b>10.143</b>	<b>10.725</b>	<b>10.724</b>	<b>9.498</b>	<b>10.603</b>	<b>11.655</b>	<b>2.615</b>



Infr. contre la liberté individuelle

			2000	2013	2014	2015	2016	2017	2018	2019	2020	2021	2022	2023	
Prise d'otages		Acc.	17	8	10	10	14	3	3	1	6	2	4	1	
		Tent.	1		1	2							2		
		<b>Sous-total</b>	<b>18</b>	<b>8</b>	<b>11</b>	<b>12</b>	<b>14</b>	<b>3</b>	<b>3</b>	<b>1</b>	<b>6</b>	<b>4</b>	<b>4</b>	<b>4</b>	<b>1</b>
Enlèvement de mineur ou personne vulnérable	Enlèvement parental	Acc.	3	64	83	98	101	90	81	80	70	73	85	24	
		Tent.		6	14	13	21	30	19	20	20	20	20	31	8
	Autre enlèvement	Acc.	45	29	32	28	43	31	28	26	33	26	26	36	5
		Tent.	14	18	36	28	24	28	43	51	24	34	31	31	7
	<b>Sous-total</b>	<b>62</b>	<b>117</b>	<b>165</b>	<b>167</b>	<b>189</b>	<b>179</b>	<b>171</b>	<b>177</b>	<b>147</b>	<b>153</b>	<b>183</b>	<b>44</b>	<b>44</b>	
Détenion par un particulier		Acc.	110	202	167	219	229	191	194	180	222	196	193	51	
		Tent.	5	8	9	10	5	3	3	7	5	3	8	3	
		<b>Sous-total</b>	<b>115</b>	<b>210</b>	<b>176</b>	<b>229</b>	<b>234</b>	<b>194</b>	<b>197</b>	<b>187</b>	<b>227</b>	<b>199</b>	<b>201</b>	<b>54</b>	
<b>Total</b>			<b>195</b>	<b>335</b>	<b>352</b>	<b>408</b>	<b>437</b>	<b>376</b>	<b>371</b>	<b>365</b>	<b>380</b>	<b>356</b>	<b>388</b>	<b>99</b>	



Infr. contre les moeurs

			2000	2013	2014	2015	2016	2017	2018	2019	2020	2021	2022	2023	
Viol ayant causé la mort	Victime majeure	Acc.						1							
		Sous-total					1								
Viol n'ayant pas causé la mort	Victime < 10a	Acc.	56	44	42	46	48	68	51	58	36	50	18		
		Tent.	1		2	2	1	3	1		1				
	Victime 10a - 14a	Acc.	40	41	42	38	33	37	30	45	30	28	20		
		Tent.	3	1	2	3	4	1	3	1		2			
	Victime 14a - 16a	Acc.	36	53	43	41	51	32	46	56	50	51	12		
		Tent.	4	2	2	4	4	2	1	2	4	2	1		
	Victime 16a - 18a	Acc.	28	32	36	33	34	34	42	45	32	54	12		
		Tent.	2	2	3	3	2		1	2	2	2			
	Victime majeure	Acc.	148	248	226	229	259	308	339	339	356	367	132		
		Tent.	20	35	31	25	27	27	36	35	37	29	16		
	Victime âge inconnu	Acc.	9	4	3	5	6	3	6	5	7	5			
		Tent.						1							
	Sous-total			347	462	432	429	469	516	556	588	555	590	211	1
	Viol avec conséquence inconnue		Acc.	9	7	7	6	8	14	12	14	8	10	16	4
Tent.			2												
Sous-total			11	7	7	6	8	14	12	14	8	10	16	4	
Viol n'ayant pas causé la mort (nvCPS)	Victime < 16a	Acc.								1	2	6	72	23	
		Tent.											4	1	
	Victime 16a - 18a	Acc.										3	28	5	
		Tent.												1	
	Victime majeure	Acc.								2	15	19	288	111	
		Tent.									1		25	16	
Sous-total									3	18	28	417	157		
Attentat à la pudeur ayant causé la mort	Victime < 16a	Acc.										1			
		Sous-total										1			
Attentat à la pudeur avec violence / menace	Victime < 16a	Acc.	26	43	55	48	66	61	51	65	61	64	26		
		Tent.	1		1		1	1				2			
	Victime 16a - 18a	Acc.	15	11	26	9	14	15	11	24	20	19	9		
		Tent.	1	1											
	Victime majeure	Acc.	81	157	127	152	169	164	223	260	201	271	88		
		Tent.	7	2			2	2	2	3	3	2			
Sous-total			131	214	209	209	252	243	287	352	285	358	123		





Infr. contre les mœurs

			2000	2013	2014	2015	2016	2017	2018	2019	2020	2021	2022	2023	
<b>Attentat à la pudeur sans violence / menace</b>	Victime < 16a	Acc.	127	111	119	114	111	116	95	142	117	125	45		
		Tent.	5	1		1	5		1	1	1	1	1	2	
	Victime 16a - 18a	Acc.	6	29	18	18	18	28	28	28	28	30	28	11	
		Tent.					1	1			2				
	Victime âge inconnu	Acc.	58	55	50	52	69	55	66	89	84	79	34		
		Tent.	2		1	1				1	1		1		
<b>Sous-total</b>			<b>198</b>	<b>196</b>	<b>188</b>	<b>186</b>	<b>204</b>	<b>200</b>	<b>191</b>	<b>263</b>	<b>232</b>	<b>234</b>	<b>92</b>		
<b>Attentat à la pudeur non spécifié</b>	Acc.		14	4	4	1	9	6	6	12	5	11	1		
	Tent.		3												
	<b>Sous-total</b>		<b>17</b>	<b>4</b>	<b>4</b>	<b>1</b>	<b>9</b>	<b>6</b>	<b>6</b>	<b>12</b>	<b>5</b>	<b>11</b>	<b>1</b>		
<b>Atteinte intégrité sexuelle sans mort (nvCPS)</b>	Victime < 16a	Acc.								2	3	3	122	48	
		Tent.												2	
	Victime 16a - 18a	Acc.										1	2	35	12
		Acc.										3	8	215	78
	Victime majeure	Acc.												1	2
		Tent.													
<b>Sous-total</b>										<b>2</b>	<b>7</b>	<b>13</b>	<b>373</b>	<b>142</b>	
<b>Atteinte intégrité sex.-indéterminé (nvCPS)</b>	Acc.												2	1	
	Tent.										1				
	<b>Sous-total</b>										<b>1</b>	<b>2</b>		<b>1</b>	
<b>Pornographie enfantine</b>	Détention	Acc.	13	22	26	31	29	35	40	36	27	33	14		
	Distribution	Acc.	5	47	39	62	69	90	219	212	192	167	19		
		Acc.				2	3	7	22	12	18	8	4		
	Accès pornographie enfantine via technologie	Tent.									1				
	Non spécifié	Acc.		7	5	10	6	6	11	6	2	5			
<b>Sous-total</b>			<b>18</b>	<b>76</b>	<b>70</b>	<b>105</b>	<b>107</b>	<b>138</b>	<b>292</b>	<b>266</b>	<b>240</b>	<b>213</b>	<b>37</b>		
<b>Pornographie</b>	Acc.		6	3	4	3	8	3	7	3	3	4			
	<b>Sous-total</b>		<b>6</b>	<b>3</b>	<b>4</b>	<b>3</b>	<b>8</b>	<b>3</b>	<b>7</b>	<b>3</b>	<b>3</b>	<b>4</b>			



**Infr. contre les mœurs**

			2000	2013	2014	2015	2016	2017	2018	2019	2020	2021	2022	2023	
<b>Incitation à la débauche</b>	Victime mineure	Acc.	22	32	32	28	22	29	20	22	26	34	13		
		Tent.	1	1		1			3						
	Victime majeure	Acc.	134	95	199	59	8	20	6	8	10	3	3		
		Tent.	2												
	Age victime inconnu	Acc.	17	157	195	105	42	27	15	4	1				
		Tent.	1												
	Publicité par ICT pour débauche	Acc.	1	2	1	1				3	1	5	2		
		Tent.													
	Autre publicité pour débauche	Acc.	78	3	3	6	4			10	6	7	4	5	
		Tent.										1	1		
Non spécifié	Acc.	152	4	2	2	3	4	1	2	3	1	1	1		
	Tent.	2													
<b>Sous-total</b>			<b>410</b>	<b>294</b>	<b>432</b>	<b>202</b>	<b>79</b>	<b>80</b>	<b>58</b>	<b>43</b>	<b>53</b>	<b>45</b>	<b>22</b>		
<b>Exploitation de la débauche d'autrui</b>	Victime mineure	Acc.	4	10	2	13	8	8	10	26	24	12	7		
		Tent.	1			1					1				
	Victime majeure	Acc.	68	98	45	48	52	31	31	40	31	34	24	1	
		Tent.	1	1	1		2	2	2		1		1		
	Age victime non spécifié	Acc.	2	1	1		2	2	1	2			1	2	
		Tent.	6								1				
	Age victime inconnu	Acc.	97	18	7	8	10	13	1	6	4	6	4		
		Tent.	3	1											
	<b>Sous-total</b>			<b>182</b>	<b>129</b>	<b>56</b>	<b>70</b>	<b>74</b>	<b>56</b>	<b>45</b>	<b>75</b>	<b>61</b>	<b>53</b>	<b>38</b>	<b>1</b>
	<b>Outrage public aux bonnes mœurs</b>	Actions (exhibitionnisme, etc.)	Acc.	118	169	159	151	141	144	150	156	186	165	166	
Tent.															
Écrits, images, objets		Acc.	107	40	41	27	34	30	54	25	23	23	9		
		Tent.			1							1			
Obscénités en public		Acc.	4	2	5	5	5	4	3	3	5	6	2		
		Tent.													
Exhibitionnisme (nvCPS)		Acc.										1		28	
		Tent.													
Contenu pornographique extrême ou violent (nvCPS)	Acc.												4		
	Tent.														
Non spécifié	Acc.	2	3		2	6	2	3	1	1	1	1	3		
	Tent.	2													
<b>Sous-total</b>			<b>233</b>	<b>214</b>	<b>206</b>	<b>185</b>	<b>186</b>	<b>180</b>	<b>210</b>	<b>185</b>	<b>216</b>	<b>196</b>	<b>212</b>	<b>50</b>	
<b>Infract. par délinquant sexuel à décision Justice</b>								1							
<b>Sous-total</b>								1							

FPF/DGR/DR/BIPOL - Statistiques policières de criminalité (date de clôture: 22/09/2023)  
 Les données pour les années 2001 jusqu'à 2012 ne sont plus publiées mais restent disponibles sur demande auprès du service BIPOL.  
 Les données pour 2023 ne concernent que le 1er trimestre.



**Infr. contre les mœurs**

			2000	2013	2014	2015	2016	2017	2018	2019	2020	2021	2022	2023	
Voyeurisme	Observation/enregistrement de nudité ou intimité	Acc.	7	12	11	7	28	36	37	31	31	47	17		
		Tent.	1				1		1						
	Diffusion enregistrement nudité ou intimité	Acc.				1	18	67	56	67	67	84	112	43	
		Tent.							2		2	1	1		
	Non spécifié	Acc.				1	1	1	1	1	1	1			
	Sous-total		8	12	11	8	47	105	96	99	118	161	61		
Voyeurisme direct (nvCPS)	Victime < 16a	Acc.											1	2	
	Victime majeure	Acc.										1	10	3	
		Sous-total										1	11	5	
Voyeurisme via moyen technique ou autre (nvCPS)	Victime < 16a	Acc.										1	6	1	
	Victime 16a - 18a	Acc.									1		1	2	
	Victime majeure	Acc.									1	1	21	4	
		Sous-total									2	2	28	7	
Diffusion de contenu à caractère sexuel (nvCPS)	Victime < 16a	Acc.											13	2	
	Victime 16a - 18a	Acc.											1		
	Victime majeure	Acc.											7	1	
		Sous-total											21	3	
Diffusion contenu sex. but méchant/lucrat. (nvCPS)	Victime < 16a	Acc.											13	12	
		Acc.									1		4	7	
	Victime 16a - 18a	Tent.												1	
		Acc.											1	34	10
	Victime majeure	Tent.													3
			Sous-total									1	1	52	32
Diffusion contenu caract. sex.-indéterminé (nvCPS)		Acc.										1			
	Sous-total											1			
Avortement sans permission de la femme	Faire avorter à dessein sans consentement	Acc.									1				
		Acc.						1							
	Non spécifié	Tent.			1										
		Sous-total			1			1			1				
Grooming (contact par ICT avec mineur < 16 ans)		Acc.		1	3	2	6	4	6	6	10	3	2		
		Tent.								1					
		Sous-total		1	3	2	6	4	7	7	10	3	2		



Infr. contre les mœurs

			2000	2013	2014	2015	2016	2017	2018	2019	2020	2021	2022	2023
Grooming offline - sans ICT (nvCPS)	Victime 16a - 18a	Acc.											1	1
		Sous-total											1	1
Grooming online - avec ICT (nvCPS)	Victime < 16a	Acc.											1	2
	Victime 16a - 18a	Acc.												1
		Sous-total											1	3
Exploitation sexuelle mineurs-prostitution (nvCPS)	Incitation à la débauche/prostit. (nvCPS)	Acc.											7	5
	Recrutement aux fins de débauche/prostit. (nvCPS)	Acc.											2	
	Tenue d'une maison de débauche/prostit. (nvCPS)	Tent.											1	
	Tenue d'une maison de débauche/prostit. (nvCPS)	Acc.											1	
	Exploitation de la débauche/prostit. (nvCPS)	Acc.											11	2
	Sous-total												22	7
Images d'abus sexuels de mineurs (nvCPS)	Production/diffusion images abus sexuels (nvCPS)	Acc.								1			58	11
	Détention/acquisition images abus sexuels (nvCPS)	Acc.								1			4	4
	Accès à images abus sexuels de mineurs (nvCPS)	Acc.								1				
	Images abus sexuels de mineurs-indéterminé (nvCPS)	Acc.									1		1	
	Sous-total									3	1		63	15
Abus de la prostitution - personne majeure (nvCPS)		Acc.										2	6	10
		Sous-total										2	6	10
		Total	1.561	1.611	1.620	1.408	1.445	1.549	1.765	1.915	1.817	1.927	1.812	439



Infr. contre autres valeurs morales et sentiments

			2000	2013	2014	2015	2016	2017	2018	2019	2020	2021	2022	2023	
Harcèlement	Harcèlement par téléphone (OLD)	Acc.	410												
		Tent.	1												
		Acc.	63	1.937	2.117	2.099	1.948	2.134	2.323	2.571	2.464	2.796	2.767	705	
		Tent.			1	1		2	1						
		Sous-total	474	1.937	2.118	2.100	1.948	2.136	2.324	2.571	2.464	2.796	2.767	705	
Violation de sépulture		Acc.	4	10	1	1	2	1	1	1		1	4	1	
		Sous-total	4	10	1	1	2	1	1	1		1	4	1	
Violation du secret professionnel		Acc.	14	34	41	45	45	34	42	41	32	47	39	7	
		Tent.			1										
		Sous-total	14	34	42	45	45	34	42	41	32	47	39	7	
Atteinte à l'honneur	Calomnie et diffamation	Acc.	242	291	323	295	253	270	306	368	330	332	407	72	
		Tent.	1												
	Déclaration calomnieuse	Acc.	25	24	15	30	32	30	29	33	21	27	18	5	
		Imputation calomnieuse	Acc.	34	20	29	20	23	19	22	17	10	18	13	8
	Divulgateur méchant	Acc.	11	10	12	9	7	11	14	12	10	13	13	1	
		Tent.	1												
	Injures (Délit)	Acc.	113	1.018	1.014	821	813	709	670	652	557	478	432	91	
		Tent.		1	1			1	2						
	Non spécifié	Acc.	5	10	9	15	14	27	12	17	9	8	7		
Tent.		11													
	Sous-total	443	1.374	1.403	1.190	1.142	1.067	1.055	1.099	937	876	890	177		
Vie privée	Intrusion de nuit	Acc.	4	2		1		2	1	2		1	2		
		Acc.	246	236	230	222	240	241	215	236	200	173	192	39	
	Violation de domicile par un particulier	Tent.	11	3	3	6	1	3	5	2	2	2	6	2	
		Acc.	28	40	36	54	43	43	48	42	34	36	36	8	
		Tent.										1			
	Sous-total	289	281	269	283	284	289	269	282	236	213	236	49		
Libre exercice des cultes		Acc.	1	4	2		3		1						
		Sous-total	1	4	2		3		1						
Tapage nocturne		Acc.	160	553	847	743	819	594	460	459	757	682	825	190	
		Sous-total	160	553	847	743	819	594	460	459	757	682	825	190	
Abus d'informations issues d'un dossier pénal		Acc.			2	2	2	1							
		Sous-total			2	2	2	1							



**Infr. contre autres valeurs morales et sentiments**

		2000	2013	2014	2015	2016	2017	2018	2019	2020	2021	2022	2023
Violation de communication par particulier	Acc.	3	6	7	6	4	8	14	5	5	7	11	
	Tent.				1		1						
	Sous-total	3	6	7	6	5	8	15	5	5	7	11	
Abus faiblesses de personnes	Acc.		21	26	23	29	30	46	41	48	29	27	6
	Tent.					1	1			1			
	Sous-total		21	26	23	30	31	46	41	49	29	27	6
Vie privée mœurs: publication identité victime	Acc.					1	1	7	6	5	6	12	3
	Tent.												
	Sous-total					1	1	7	6	5	6	12	3
Cyberlokkong (leurre de mineur par ICT)	Acc.				2	2	3	4	3	6	2		1
	Tent.												
	Sous-total				2	2	3	4	3	6	2		1
Attirer ou utiliser mineur ou personne vulnérable	Acc.			1	6	6	8	4	4	5	3	7	2
	Tent.				1		1			1			
	Sous-total			1	7	6	9	4	4	6	3	7	2
Occupation bien d'autrui (squatter)	Pénétrer / occuper / séjourner (bien non habité)	Acc.					1	32	46	68	53	111	33
	Tent.							1	1	1	2	3	
	Pénétrer / occuper / séjourner (bien habité)	Acc.							3	10	10	15	11
	Pas donner suite ordonnance d'évacuation/expulsion	Acc.									1	2	
	Sous-total						1	33	50	79	66	131	44
<b>Total</b>		<b>1.388</b>	<b>4.220</b>	<b>4.718</b>	<b>4.402</b>	<b>4.289</b>	<b>4.175</b>	<b>4.261</b>	<b>4.562</b>	<b>4.576</b>	<b>4.728</b>	<b>4.949</b>	<b>1.185</b>



Infr. relative au statut juridique de l'enfant

			2000	2013	2014	2015	2016	2017	2018	2019	2020	2021	2022	2023
<b>Non-représentation d'enfants</b>	<b>Par les parents</b>	<b>Acc.</b>	211	352	389	383	373	415	430	517	428	531	591	146
		<b>Tent.</b>					1		1					
	<b>Par une personne qui en a la charge</b>	<b>Acc.</b>		19	24	11	15	14	22	18	23	20	25	6
		<b>Sous-total</b>		211	371	413	395	388	430	452	535	451	551	616
<b>Suppression d'un enfant</b>	<b>Acc.</b>		1					1						
	<b>Sous-total</b>		1					1						
<b>Non-déclaration de naissance</b>	<b>Acc.</b>			2		1		1	3			2		1
	<b>Sous-total</b>			2		1		1	3			2		1
<b>Non spécifié</b>	<b>Acc.</b>		1	3	2	3	2	5	11	27	33	16	6	2
	<b>Sous-total</b>		1	3	2	3	2	5	11	27	33	16	6	2
<b>Total</b>			<b>213</b>	<b>376</b>	<b>415</b>	<b>399</b>	<b>390</b>	<b>437</b>	<b>466</b>	<b>562</b>	<b>484</b>	<b>569</b>	<b>622</b>	<b>155</b>



**Vol et extorsion**

			2000	2013	2014	2015	2016	2017	2018	2019	2020	2021	2022	2023
<b>Vol avec circ. aggr.</b>	<b>Avec violence</b>	<b>Acc.</b>	4.384	3.518	3.277	3.735	3.412	3.400	3.208	3.329	2.250	2.279	2.619	694
		<b>Tent.</b>	526	449	390	430	425	364	347	302	300	266	244	57
	<b>Sans violence</b>	<b>Acc.</b>	30.342	21.127	20.278	18.117	17.644	16.586	15.415	16.193	11.927	12.892	14.915	4.204
		<b>Tent.</b>	10.045	9.163	8.359	7.172	6.797	6.908	6.621	6.814	5.923	6.302	6.646	1.853
<b>Sous-total</b>			<b>45.297</b>	<b>34.257</b>	<b>32.304</b>	<b>29.454</b>	<b>28.278</b>	<b>27.258</b>	<b>25.591</b>	<b>26.638</b>	<b>20.400</b>	<b>21.739</b>	<b>24.424</b>	<b>6.808</b>
<b>Vol sans circ. aggr.</b>	<b>Avec violence</b>	<b>Acc.</b>	2.632	2.797	2.622	2.879	2.138	2.198	2.200	2.112	1.555	1.700	1.685	471
		<b>Tent.</b>	201	216	219	240	196	196	152	155	131	122	126	23
	<b>Sans violence, Vol à la tire</b>	<b>Acc.</b>	7.445	15.708	12.534	9.731	8.400	9.657	12.877	15.907	9.109	9.198	13.217	4.446
		<b>Tent.</b>	76	119	155	79	75	128	188	257	164	120	101	36
	<b>Sans violence, Vol d'usage</b>	<b>Acc.</b>	102	54	72	57	57	51	61	61	56	77	57	6
		<b>Tent.</b>	1				1							
	<b>Sans violence, Vol domestique</b>	<b>Acc.</b>	548	519	506	522	507	476	468	437	318	303	314	80
		<b>Tent.</b>	9	3	4	14	7	7	4	1	3	9	1	
		<b>Inc.</b>	1											
	<b>Sans violence</b>	<b>Acc.</b>	28.111	29.562	26.892	24.155	22.335	24.063	26.364	28.994	20.026	20.976	25.789	6.881
		<b>Tent.</b>	539	511	482	478	470	524	588	631	598	659	707	167
	<b>Sous-total</b>			<b>39.665</b>	<b>49.489</b>	<b>43.486</b>	<b>38.155</b>	<b>34.186</b>	<b>37.300</b>	<b>42.902</b>	<b>48.555</b>	<b>31.960</b>	<b>33.164</b>	<b>41.997</b>
<b>Vol non spécifié</b>	<b>Acc.</b>	4.361	154	142	154	164	183	130	153	110	99	190	27	
	<b>Tent.</b>	635	3			2	2	3	2	1	1	1		
	<b>Sous-total</b>	<b>4.996</b>	<b>157</b>	<b>142</b>	<b>154</b>	<b>166</b>	<b>185</b>	<b>133</b>	<b>155</b>	<b>111</b>	<b>100</b>	<b>191</b>	<b>27</b>	
<b>Extorsion</b>	<b>Acc.</b>	230	465	415	511	441	416	403	433	312	320	396	126	
	<b>Tent.</b>	66	229	227	264	254	217	279	286	285	244	234	69	
	<b>Sous-total</b>	<b>296</b>	<b>694</b>	<b>642</b>	<b>775</b>	<b>695</b>	<b>633</b>	<b>682</b>	<b>719</b>	<b>597</b>	<b>564</b>	<b>630</b>	<b>195</b>	
<b>Fabrication de fausses clefs</b>	<b>Acc.</b>	10	1	2	2	2	2	1		1		2		
	<b>Sous-total</b>	<b>10</b>	<b>1</b>	<b>2</b>	<b>2</b>	<b>2</b>	<b>2</b>	<b>1</b>		<b>1</b>		<b>2</b>		
<b>Maraudage</b>	<b>Acc.</b>	2												
	<b>Sous-total</b>	<b>2</b>												
<b>Total</b>			<b>90.266</b>	<b>84.598</b>	<b>76.576</b>	<b>68.540</b>	<b>63.327</b>	<b>65.378</b>	<b>69.309</b>	<b>76.067</b>	<b>53.069</b>	<b>55.567</b>	<b>67.244</b>	<b>19.140</b>





**Fraude**

			2000	2013	2014	2015	2016	2017	2018	2019	2020	2021	2022	2023
Blanchiment d'argent	Acc.	27	167	171	161	199	177	160	402	664	689	514	130	
	Tent.	1	1	2	1	1	2	5	1	5	5	6		
	<b>Sous-total</b>	<b>28</b>	<b>168</b>	<b>173</b>	<b>162</b>	<b>200</b>	<b>179</b>	<b>165</b>	<b>403</b>	<b>669</b>	<b>694</b>	<b>520</b>	<b>130</b>	
Recel	Recel simple	Acc.	632	716	739	706	590	693	709	909	781	788	929	252
		Tent.	5		5	3	1	2	2	4		1		
	Recel qualifié	Acc.	217	114	106	81	84	88	83	82	64	49	37	15
		Tent.						2	1	3				
	Non spécifié	Acc.	60	9	9	37	31	30	4	7	14	6	5	2
		Tent.	25											
	<b>Sous-total</b>	<b>939</b>	<b>839</b>	<b>859</b>	<b>827</b>	<b>706</b>	<b>815</b>	<b>799</b>	<b>1.005</b>	<b>859</b>	<b>844</b>	<b>971</b>	<b>269</b>	
Grivèlerie	Carburant / lubrifiant	Acc.	352	130	70	42	25	38	33	22	13	9	10	3
		Acc.	57	103	98	80	94	89	61	77	43	39	68	14
	Boissons et aliments	Tent.											1	
		Acc.	58	41	44	47	50	47	39	39	29	36	31	8
	Voiture de location	Tent.	1										1	
		Acc.	29	15	20	16	16	9	10	11	6	6	10	2
	Logements	Acc.	3	1									1	
<b>Sous-total</b>		<b>500</b>	<b>290</b>	<b>232</b>	<b>185</b>	<b>185</b>	<b>183</b>	<b>143</b>	<b>149</b>	<b>91</b>	<b>91</b>	<b>121</b>	<b>27</b>	
Corruption privée	Acc.		1	5	7	3	8	4	8	3	3	3	3	
	Tent.			1	2						1	1	1	
	<b>Sous-total</b>		<b>1</b>	<b>6</b>	<b>9</b>	<b>3</b>	<b>8</b>	<b>4</b>	<b>8</b>	<b>3</b>	<b>4</b>	<b>4</b>	<b>4</b>	
Détournement et destruction frauduleuse	Cel frauduleux	Inc.	1											
		Acc.	5.952	385	409	421	475	453	496	857	690	820	1.067	298
	D'argent, de papiers, etc.	Tent.	13	1	1					1			1	
		Acc.	65	30	41	17	16	21	13	21	8	10	14	2
	De pièces judiciaires	Tent.		1	1			1						
		Acc.	11	1	1	2		1		2	1	1	2	
	D'objets saisis	Acc.	19	16	10	10	11	22	12	12	13	10	10	4
		Tent.	1				1	1						
	De biens mobiliers des époux	Acc.	6		2	1								1
		Acc.	1	5	2	2	1	7	4	4	1	5	1	1
	D'héritage	Tent.	1											
		Acc.	550	23	28	35	29	36	44	27	16	9	13	8
	<b>Sous-total</b>	<b>6.620</b>	<b>462</b>	<b>495</b>	<b>488</b>	<b>533</b>	<b>542</b>	<b>569</b>	<b>924</b>	<b>729</b>	<b>855</b>	<b>1.109</b>	<b>313</b>	



**Fraude**

			2000	2013	2014	2015	2016	2017	2018	2019	2020	2021	2022	2023	
Escoquerie	Fraude par internet	Acc.		568	692	734	666	994	1.632	2.136	3.318	4.137	4.498	1.096	
		Tent.		176	238	255	190	248	306	321	368	480	439	97	
	Escoquerie sans internet	Acc.	5	1.193	1.241	1.128	1.156	1.452	1.516	1.347	1.025	1.235	1.269	309	
		Tent.		358	361	297	320	345	278	245	155	236	424	115	
	Non spécifié	Acc.	961												
		Tent.	206												
			<b>Sous-total</b>	<b>1.172</b>	<b>2.295</b>	<b>2.532</b>	<b>2.414</b>	<b>2.332</b>	<b>3.039</b>	<b>3.732</b>	<b>4.049</b>	<b>4.866</b>	<b>6.088</b>	<b>6.630</b>	<b>1.617</b>
	Tromperie	Marchandises vendues / travail fourni	Acc.	21	9	13	5	7	15	13	10	5	7	3	
Tent.			2						1						
Monnaies		Acc.	7	4	2	7	2	2	2			1	1	1	
		Tent.	1	1				2							
Endossement frauduleux d'effets de commerce		Acc.						1							
Endossement frauduleux de factures		Acc.	2	1	3			2		4	1	3	1		
Faux poids, mesures et instruments de pesage		Acc.	1												
Non spécifié		Acc.	5	2		1	2	2	1				1		
		<b>Sous-total</b>	<b>39</b>	<b>17</b>	<b>18</b>	<b>13</b>	<b>11</b>	<b>24</b>	<b>17</b>	<b>14</b>	<b>7</b>	<b>12</b>	<b>5</b>		
Abus de confiance et infr. apparentées	Abus de confiance	Acc.	1.481	1.221	1.193	1.144	1.088	1.107	1.126	1.163	1.016	1.065	1.076	255	
		Tent.	36	3		1	1	2	2	1	5				
	Abus des faiblesses	Acc.	58	71	81	66	85	94	131	120	83	78	98	25	
		Tent.			2			1			1	1	3	1	
		<b>Sous-total</b>	<b>1.575</b>	<b>1.295</b>	<b>1.276</b>	<b>1.211</b>	<b>1.174</b>	<b>1.204</b>	<b>1.259</b>	<b>1.284</b>	<b>1.105</b>	<b>1.144</b>	<b>1.177</b>	<b>281</b>	
Abus de biens sociaux	Par des sociétés	Acc.	1	4	15	20	9	30	29	29	34	32	24	7	
		Acc.	3	8	7	4	3	10	5	2	7		1	1	
	Par des A.S.B.L.	Tent.	5											1	
		Acc.		18	15	12	13	12	13	11	8	13	7	1	
	Autres	Acc.	1	20	24	35	29	16	27	14	13	13	11	3	
		Tent.		1											
		<b>Sous-total</b>	<b>10</b>	<b>51</b>	<b>61</b>	<b>71</b>	<b>54</b>	<b>68</b>	<b>74</b>	<b>56</b>	<b>62</b>	<b>58</b>	<b>44</b>	<b>12</b>	
Infr. liées à l'insolvabilité	Par le curateur	Acc.		1						1					
		Acc.		7	5	12	10	8	6	7	4	3	9		
	Par des tiers	Acc.		59	53	31	43	48	49	42	27	21	21		
		Tent.			1										
	Par le débiteur	Acc.		87	72	70	77	84	82	91	39	26	23	1	
		Tent.							1						
		<b>Sous-total</b>	<b>26</b>	<b>154</b>	<b>131</b>	<b>113</b>	<b>130</b>	<b>140</b>	<b>138</b>	<b>141</b>	<b>70</b>	<b>50</b>	<b>53</b>	<b>1</b>	



**Fraude**

			2000	2013	2014	2015	2016	2017	2018	2019	2020	2021	2022	2023
Insolvabilité frauduleuse	Acc.		10	25	17	25	18	13	19	13	11	8	10	
	Sous-total		10	25	17	25	18	13	19	13	11	8	10	
Chèques sans provision	Acc.		568	6	4	1	2	6		1				
	Tent.		48											
	Sous-total		616	6	4	1	2	6		1				
		Total	11.535	5.603	5.804	5.519	5.348	6.221	6.919	8.047	8.472	9.848	10.644	2.654

FPF/DGR/DR/BIPOL - Statistiques policières de criminalité (date de clôture: 22/09/2023)  
 Les données pour les années 2001 jusqu'à 2012 ne sont plus publiées mais restent disponibles sur demande auprès du service BIPOL.  
 Les données pour 2023 ne concernent que le 1er trimestre.



Dégradation de la propriété

			2000	2013	2014	2015	2016	2017	2018	2019	2020	2021	2022	2023	
<b>Incendie volontaire</b>	Dans lieu habité (de jour)	Acc.	47	38	46	39	49	42	43	38	31	48	49	10	
		Tent.	5		5	1	3	3	4	2	3	1	2	1	
	Dans lieu habité (de nuit)	Acc.	62	51	51	62	55	59	49	47	42	56	49	9	
		Tent.	7	1	3	5	13	9	1	3	8	3	3		
	Dans lieu habité (moment indéterminé)	Acc.	3	2	3	4	2	1	1	3	3	2	5		
		Tent.	1	2	2	3			1		1		2		
	Dans un autre lieu (de jour)	Acc.	80	83	123	96	96	89	100	87	78	69	86	17	
		Tent.	4	2	3	5	1	5	3	3	3	2	2	2	
	Dans un autre lieu (de nuit)	Acc.	183	209	219	201	243	182	193	197	232	242	243	77	
		Tent.	5	4	9	7	9	8	5	8	11	9	5	4	
	Dans un autre lieu (moment indéterminé)	Acc.	18	15	7	13	6	16	8	5	6	12	11	2	
		Tent.	4	2	1	1	5			4		1	1		
	Non spécifié	Acc.	3	1		4	1	2	4	4	4	3	3		
		Tent.	5					1					1		
<b>Sous-total</b>			<b>427</b>	<b>410</b>	<b>472</b>	<b>441</b>	<b>483</b>	<b>417</b>	<b>412</b>	<b>401</b>	<b>422</b>	<b>448</b>	<b>462</b>	<b>122</b>	
<b>Destruction par explosion volontaire</b>	Dans lieu habité (de jour)	Acc.				2									
		Tent.			1										
	Dans lieu habité (de nuit)	Acc.	1	1		3								1	
		Tent.	2												
	Dans lieu habité (moment indéterminé)	Acc.	1												
		Tent.	1												
	Dans un autre lieu (de jour)	Acc.	2				2							1	
		Tent.												1	
	Dans un autre lieu (de nuit)	Acc.			5		2	1	1	1	1	1	1	2	
		Tent.												1	
	Dans un autre lieu (moment indéterminé)	Acc.												1	
		Tent.											1		
	<b>Sous-total</b>			<b>6</b>	<b>1</b>	<b>6</b>	<b>5</b>	<b>4</b>	<b>1</b>	<b>1</b>	<b>1</b>	<b>1</b>	<b>2</b>	<b>6</b>	<b>2</b>
	<b>Incendie involontaire</b>	Acc.		411	371	330	385	369	355	359	382	387	380	430	111
Tent.		2			1	1			1	1					
<b>Sous-total</b>		<b>413</b>	<b>371</b>	<b>330</b>	<b>386</b>	<b>370</b>	<b>355</b>	<b>359</b>	<b>383</b>	<b>388</b>	<b>380</b>	<b>430</b>	<b>111</b>		



Dégradation de la propriété

			2000	2013	2014	2015	2016	2017	2018	2019	2020	2021	2022	2023	
Destruction, dénaturation, dégradation	Avec circ. aggr.	Acc.	592	77	105	86	56	76	54	35	51	44	41	13	
		Tent.	8			1	1		1	1					
	Destruction de biens agricoles	Acc.	1	4	5	3	4	3				5	1		1
		Tent.													
	Non spécifié	Acc.	202	4	7	6	11	9	5	5	20	10		6	1
		Tent.	135												
<b>Sous-total</b>			<b>938</b>	<b>85</b>	<b>117</b>	<b>96</b>	<b>71</b>	<b>89</b>	<b>59</b>	<b>56</b>	<b>67</b>	<b>45</b>	<b>47</b>	<b>15</b>	
Vandalisme	Sur véhicules	Acc.	5.482	6.149	5.701	5.274	4.852	4.775	4.790	5.098	4.136	4.273	4.533	1.149	
		Tent.	28	2	4	4	4	8	1	2	2			1	
	Sur autres biens mobiliers	Acc.	957	746	675	699	619	691	691	649	683	822	784	192	
		Tent.	11				1		2		1	1			
	Graffitis	Acc.	11	880	940	973	763	572	467	464	546	505	518	125	
		Tent.		5	9	2	2	1	4		1				
	Autres détériorations sur biens immobiliers	Acc.	2.131	2.713	2.776	2.717	2.484	2.301	2.297	2.242	2.209	2.360	2.494	594	
		Tent.	12		4		3	1	2	2	1			1	
	Dégradation de clôture	Acc.	915	210	225	249	360	449	416	442	419	417	376	86	
		Tent.	6				2				1	1	1	1	
	<b>Sous-total</b>			<b>9.553</b>	<b>10.705</b>	<b>10.334</b>	<b>9.918</b>	<b>9.090</b>	<b>8.798</b>	<b>8.670</b>	<b>8.900</b>	<b>7.999</b>	<b>8.379</b>	<b>8.708</b>	<b>2.146</b>
	<b>Total</b>			<b>11.337</b>	<b>11.572</b>	<b>11.259</b>	<b>10.846</b>	<b>10.018</b>	<b>9.660</b>	<b>9.501</b>	<b>9.741</b>	<b>8.877</b>	<b>9.254</b>	<b>9.653</b>	<b>2.396</b>



Infr. contre la Sécurité de l'Etat

			2000	2013	2014	2015	2016	2017	2018	2019	2020	2021	2022	2023
Roi et gouvernement	Acc.		2	4	1	1	3		1		1	1	1	
	Sous-total		2	4	1	1	3		1		1	1	1	
Sûreté intérieure de l'Etat	Acc.		1	6	7	7	8	7	3	1		2	3	
	Tent.								1					
	Sous-total		1	6	7	7	8	7	4	1		2	3	
Sûreté extérieure de l'Etat	Acc.			1	2	1	2	1	3		2	3	2	
	Sous-total			1	2	1	2	1	3		2	3	2	
Terrorisme	Groupe terroriste	Acc.		33	84	139	235	133	38	25	24	9	7	1
		Tent.			1	3	1	4	1					
	Diffuser un message qui incite au terrorisme	Acc.				6	16	11	3	1	7		2	
		Tent.				1			1					
	Infractions terroristes particulières	Acc.			3	2							1	
	Sous-total			33	88	151	252	148	43	26	31	10	9	1
Coalition de fonctionnaires	Acc.											1		
	Sous-total											1		
Non spécifié	Acc.		1	3	1	6	7	4		1		1		
	Tent.		1											
	Sous-total		2	3	1	6	7	4		1		1		
	Total		5	47	99	166	272	160	51	28	34	18	15	1

FPF/DGR/DR/BIPOL - Statistiques policières de criminalité (date de clôture: 22/09/2023)  
 Les données pour les années 2001 jusqu'à 2012 ne sont plus publiées mais restent disponibles sur demande auprès du service BIPOL.  
 Les données pour 2023 ne concernent que le 1er trimestre.



Infr. contre la sécurité publique

			2000	2013	2014	2015	2016	2017	2018	2019	2020	2021	2022	2023
Organisation criminelle	Acc.		3	62	60	56	57	59	39	60	68	54	47	11
	Sous-total		3	62	60	56	57	59	39	60	68	54	47	11
Association de malfaiteurs	Acc.		173	243	211	203	166	229	208	179	171	156	147	54
	Tent.		5					2	1			1	1	
	Sous-total		178	243	211	203	166	231	209	179	171	157	148	54
Evasion de prisonniers	Evasion simple	Acc.	13	73	63	49	33	33	34	35	34	39	49	15
		Tent.	12	3	3	1	2	2			2		1	1
	Evasion qualifiée	Acc.	3	2	2	1	1						2	2
		Tent.	1	1		1					1			
	Non-rentree de congé	Acc.		13	16	17	7	16	10	17	21	19	35	2
	Non-respect surveillance électronique	Acc.		106	171	242	149	185	178	159	220	271	332	74
	Non spécifié	Acc.	30	9	11	7	6	9	7	5	12	7	21	5
Sous-total		59	207	266	318	198	245	229	216	290	338	440	97	
Recel	Recel de criminel	Acc.	1	3	1	1	1	2	1		1	1		
		Acc.			1	1								
	Sous-total	1	3	2	2	1	2	1		1	1			
Menaces	Menace d'attentat	Acc.	44	28	34	34	29	18	18	6	125	57	27	7
		Tent.	1			1					1	1		
	Verbales	Acc.	3.484	2.857	2.892	2.701	2.411	2.154	2.252	2.262	2.073	2.076	2.039	510
		Tent.	10	1	1	1		2	2					
	Ecrites	Acc.	219	535	576	554	556	550	558	569	578	589	567	148
		Tent.	1				1		2	1			1	
	Par gestes, emblèmes	Acc.	863	1.222	1.270	1.265	1.225	1.235	1.312	1.402	1.288	1.459	1.475	376
		Tent.	2	1				2	1	3			1	
	Alerte à la bombe	Acc.	35	53	78	180	204	105	79	92	61	42	55	26
		Tent.	1		1		2					1		
	Non spécifié	Acc.	86	41	34	45	50	43	47	38	41	40	40	13
		Tent.	98											
	Sous-total		4.844	4.738	4.886	4.780	4.479	4.109	4.271	4.373	4.167	4.265	4.205	1.080
Total			5.085	5.253	5.425	5.359	4.901	4.646	4.749	4.828	4.697	4.815	4.840	1.242



Infr. contre l'autorité publique

			2000	2013	2014	2015	2016	2017	2018	2019	2020	2021	2022	2023
Violence c/ personnes investies autorité publique	Acc.		51	62	66	64	87	69	74	84	109	145	110	21
	Tent.		3	1	1		1					1		
	Sous-total		54	63	67	64	88	69	74	84	109	146	110	21
Rébellion	Rébellion armée	Acc.	73	58	126	78	60	87	80	69	86	135	96	16
		Tent.					1	1	1					
	Rébellion non armée	Acc.	916	782	685	641	615	598	558	610	700	526	520	106
		Tent.	2											
	Non spécifié	Acc.	99	57	48	52	62	39	46	41	38	44	38	7
		Tent.	31											
	Sous-total		1.121	897	859	771	737	725	685	721	824	705	654	129
Outrages	Acc.		1.096	579	512	373	404	355	333	322	388	277	225	34
	Tent.		38											
	Sous-total		1.134	579	512	373	404	355	333	322	388	277	225	34
Refus de coopération (informatique et télécom)	Acc.			2	12		11		3	4	7	5	5	1
	Sous-total			2	12		11		3	4	7	5	5	1
Autres infractions	Bris de scellés	Acc.	31	35	27	51	56	53	66	38	48	22	43	13
		Tent.		2										
	Entraves exercice fonction judiciaire	Acc.	7	3	2	3	4	2	1		1	1		1
		Acc.				1	1	1						
	Imprimés sans éditeur responsable	Acc.	10	7	1		2		1		4	1		
		Acc.			1	1								
	Loterías, maisons de jeu et de prêts sur gages	Acc.		3	3	4	5		2	4	4	1		
Acc.														
Sous-total		48	50	34	60	68	56	70	42	57	25	43	14	
Total			2.357	1.591	1.484	1.268	1.308	1.205	1.165	1.173	1.385	1.158	1.037	199





Infr. contre la foi publique

			2000	2013	2014	2015	2016	2017	2018	2019	2020	2021	2022	2023	
Faux en écritures	Faux en écritures	Acc.	2.046	1.576	1.471	1.480	1.391	1.299	1.031	1.008	933	997	784	182	
		Tent.	46	9	7	7	7	18	6	7	2	5	3		
	Usage de faux en écrit. et écrit. falsifiées	Acc.	1.288	1.334	1.266	1.241	1.148	1.140	965	906	827	849	793	171	
		Tent.	56	26	13	11	15	25	12	20	11	6	4	1	
	<b>Sous-total</b>			<b>3.436</b>	<b>2.945</b>	<b>2.757</b>	<b>2.739</b>	<b>2.561</b>	<b>2.482</b>	<b>2.014</b>	<b>1.941</b>	<b>1.773</b>	<b>1.857</b>	<b>1.584</b>	<b>354</b>
Usurpation	Immixtion dans fonctions publiques	Acc.	115	63	52	65	51	32	34	50	36	27	24	4	
		Tent.	2						2		1				
	De fonctions	Acc.	46	46	41	61	39	46	26	33	29	24	27	6	
		Tent.	1	1											
	De titres	Acc.	8	7	6	10	7	4	5	5	9	5	4	1	
	De grades	Acc.		1				1	1	1		1	2		
	De costumes, de décorations, etc.	Acc.	1	2	2	3	3	4	3		1	2			
	De nom	Acc.	1.310	1.566	1.643	1.628	1.682	1.351	1.124	1.250	1.010	877	802	189	
		Tent.	1	1	4	6	6	5	2	3	2		4		
	Non spécifié	Acc.	97	13	15	9	10	10	13	7	9	8	12	3	
Tent.		4			1										
<b>Sous-total</b>			<b>1.585</b>	<b>1.700</b>	<b>1.763</b>	<b>1.783</b>	<b>1.798</b>	<b>1.453</b>	<b>1.208</b>	<b>1.351</b>	<b>1.096</b>	<b>945</b>	<b>875</b>	<b>203</b>	
Contrefaçon / falsification	Contrefaçon	Acc.	152	332	226	157	148	150	228	212	181	182	208	29	
		Tent.	6						1	2	1				
	Falsification	Acc.	58	65	76	63	80	85	130	103	103	104	89	19	
		Tent.		1											
	Non spécifié	Acc.	18	1	3	6	5	6	3	2	3	1	1		
		Tent.	7												
<b>Sous-total</b>			<b>241</b>	<b>399</b>	<b>305</b>	<b>226</b>	<b>233</b>	<b>241</b>	<b>361</b>	<b>318</b>	<b>289</b>	<b>288</b>	<b>298</b>	<b>48</b>	
Fausses monnaies	Emission	Acc.	267	246	135	158	110	121	94	92	48	48	27	10	
		Tent.	2	5	1	4	6	5	2	2	2		1	3	
	Non spécifié	Acc.	17	1	6	4	4	1	2				1	1	
		Tent.	3												
	Autres	Acc.	200	136	92	111	85	105	77	82	75	49	36	20	
		Tent.	1	1			1	3	1	1				1	
<b>Sous-total</b>			<b>490</b>	<b>389</b>	<b>234</b>	<b>277</b>	<b>206</b>	<b>235</b>	<b>176</b>	<b>177</b>	<b>125</b>	<b>97</b>	<b>65</b>	<b>35</b>	



Infr. contre la foi publique

			2000	2013	2014	2015	2016	2017	2018	2019	2020	2021	2022	2023
Faux en justice	Faux témoignage	Acc.	1		5	5	3	4	2	1	1	1	5	
	Fausses déclarations	Acc.	34	31	54	49	47	84	62	50	60	82	30	3
		Tent.	2			1		1						
	Faux serment	Acc.	1		1							2		
	Subornation de témoins	Acc.	2	1	1						1		1	
	Falsification d'enregistrement	Acc.	2	1	1		2		1		1	4	1	
<b>Sous-total</b>			<b>42</b>	<b>33</b>	<b>62</b>	<b>54</b>	<b>53</b>	<b>88</b>	<b>66</b>	<b>51</b>	<b>63</b>	<b>89</b>	<b>37</b>	<b>3</b>
<b>Total</b>			<b>5.794</b>	<b>5.466</b>	<b>5.121</b>	<b>5.079</b>	<b>4.851</b>	<b>4.499</b>	<b>3.825</b>	<b>3.838</b>	<b>3.346</b>	<b>3.276</b>	<b>2.859</b>	<b>643</b>



Infr. contre la famille

		2000	2013	2014	2015	2016	2017	2018	2019	2020	2021	2022	2023
Bigamie	Acc.	5	1		2		3			2			
	Sous-total	5	1		2		3			2			
Abandon de famille	Acc.	147	49	32	49	30	26	21	62	42	59	34	7
	Sous-total	147	49	32	49	30	26	21	62	42	59	34	7
Refus du droit aux relations personnelles	Acc.	809	550	456	483	492	399	461	440	442	318	262	82
	Tent.	1											
	Sous-total	810	550	456	483	492	399	461	440	442	318	262	82
Non-acquittement pension alimentaire	Acc.	400	164	152	115	112	91	66	63	43	44	56	10
	Tent.	1											
	Sous-total	401	164	152	115	112	91	66	63	43	44	56	10
Mariage forcé	Acc.		1	4	2	3	4	3	1	3		2	1
	Tent.			4	1	2	2	4	3				
	Sous-total		1	8	3	5	6	7	4	3		2	1
Non spécifié	Acc.	5	9	12	8	9	5	6	2		1		1
	Tent.	1											
	Sous-total	6	9	12	8	9	5	6	2		1		1
	Total	1.369	774	660	660	648	530	561	571	532	422	354	101



**Criminalité informatique**

		2000	2013	2014	2015	2016	2017	2018	2019	2020	2021	2022	2023
<b>Hacking</b>	Acc.		177	271	283	240	244	386	296	316	266	351	90
	Tent.		6	8	10	9	6	13	24	14	8	14	2
	Sous-total		183	279	293	249	250	399	320	330	274	365	92
<b>Faux en informatique</b>	Acc.		68	125	92	98	88	59	66	93	98	94	28
	Tent.		2	2	1	1	3	2	1	2	2	1	
	Sous-total		70	127	93	99	91	61	67	95	100	95	28
<b>Fraude informatique</b>	Acc.		2.667	2.825	2.877	3.434	3.683	3.455	4.546	4.250	5.454	7.896	2.147
	Tent.		172	207	251	290	174	178	170	104	109	146	53
	Sous-total		2.839	3.032	3.128	3.724	3.857	3.633	4.716	4.354	5.563	8.042	2.200
<b>Sabotage</b>	Acc.		89	58	70	72	53	33	39	20	36	55	14
	Tent.		3		1		2	1	1	1	2		
	Sous-total		92	58	71	72	55	34	40	21	38	55	14
<b>Non spécifié</b>	Acc.	1											
	Sous-total	1											
<b>Total</b>		<b>1</b>	<b>3.184</b>	<b>3.496</b>	<b>3.585</b>	<b>4.144</b>	<b>4.253</b>	<b>4.127</b>	<b>5.143</b>	<b>4.800</b>	<b>5.975</b>	<b>8.557</b>	<b>2.334</b>



**Exercice illégal de l'autorité publique**

		2000	2013	2014	2015	2016	2017	2018	2019	2020	2021	2022	2023
Usurpation de pouvoir	Acc.	5		1	3	2	1			1			
	Sous-total	5		1	3	2	1			1			
Concussion	Acc.	2	3	1		2	1			1	1		
	Sous-total	2	3	1		2	1			1	1		
Corruption publique	Acc.	6	16	13	15	15	18	11	22	13	30	31	13
	Tent.	10	6	3	3	3	3	3	2	2	2	1	2
	Sous-total	16	22	16	18	18	21	14	24	15	32	32	15
Coalition	Acc.	1				1	2	2		1	1		
	Sous-total	1				1	2	2		1	1		
Détenition par fonctionnaire public	Acc.	13	3	6	10	4	8	5	6	5	13	5	1
	Sous-total	13	3	6	10	4	8	5	6	5	13	5	1
Violation de domicile par fonctionnaire public	Acc.	6	3	4	4	4		1	2	3	2	2	
	Sous-total	6	3	4	4	4		1	2	3	2	2	
Actes arbitraires	Acc.	16	12	11	15	10	9	8	19	24	21	21	8
	Sous-total	16	12	11	15	10	9	8	19	24	21	21	8
Prise d'intérêt	Acc.		1	8	5	6	4	4	4	4	1	1	
	Tent.							1					
	Sous-total		1	8	5	6	4	5	4	4	1	1	
Abus de l'autorité	Acc.	29	23	9	11	14	16	10	12	6	10	5	
	Sous-total	29	23	9	11	14	16	10	12	6	10	5	
Actes de l'état civil	Acc.	1					1				1		
	Sous-total	1					1				1		
Ministres des cultes	Acc.				1	1							
	Sous-total				1	1							
Négligence du dépositaire	Acc.	1	1				5					1	
	Sous-total	1	1				5					1	
Violation de communication par fonctionnaire	Acc.						1	1	2		2		
	Sous-total						1	1	2		2		
Non spécifié	Acc.			2		1				1		1	
	Sous-total			2		1				1		1	
<b>Total</b>		<b>90</b>	<b>68</b>	<b>58</b>	<b>67</b>	<b>63</b>	<b>69</b>	<b>46</b>	<b>69</b>	<b>61</b>	<b>84</b>	<b>68</b>	<b>24</b>



**Marchand de sommeil**

		2000	2013	2014	2015	2016	2017	2018	2019	2020	2021	2022	2023
<b>Sans circ. aggr.</b>	Acc.		22	27	14	20	25	19	27	34	22	31	4
	Sous-total		22	27	14	20	25	19	27	34	22	31	4
<b>Avec circ. aggr.</b>	Acc.		4	7	3	7	11	2	13	13	12	6	1
	Sous-total		4	7	3	7	11	2	13	13	12	6	1
<b>Non spécifié</b>	Acc.				1			1				1	
	Sous-total				1			1				1	
	<b>Total</b>		<b>26</b>	<b>34</b>	<b>18</b>	<b>27</b>	<b>36</b>	<b>22</b>	<b>40</b>	<b>47</b>	<b>34</b>	<b>38</b>	<b>5</b>

**Exploitation de la mendicité**

		2000	2013	2014	2015	2016	2017	2018	2019	2020	2021	2022	2023
<b>Incitation à la mendicité</b>	Acc.		2	2	1		3	3					
	Sous-total		2	2	1		3	3					
<b>Exploitation de la mendicité d'autrui</b>	Acc.		2	17	1	6	8	1	1	2			
	Sous-total		2	17	1	6	8	1	1	2			
	<b>Total</b>		<b>4</b>	<b>19</b>	<b>2</b>	<b>6</b>	<b>11</b>	<b>4</b>	<b>1</b>	<b>2</b>			



**Traite des êtres humains**

		2000	2013	2014	2015	2016	2017	2018	2019	2020	2021	2022	2023
Exploitation de la mendicité	Acc.		2	1	1	1	5	1	2	5			
	Sous-total		2	1	1	1	5	1	2	5			
Exploitation sexuelle	Acc.	1	73	50	45	60	43	41	52	28	30	47	12
	Tent.					1				1			
	Sous-total	1	73	50	45	61	43	41	52	29	30	47	12
Exploitation économique	Acc.		20	20	17	20	15	17	23	13	25	18	5
	Tent.					4							
	Sous-total		20	20	17	24	15	17	23	13	25	18	5
Trafic d'organes	Acc.					1							
	Tent.		1										
	Sous-total		1			1							
Crimes et délits forcés	Acc.		4	3	1	1	3	3	3	2	3	2	2
	Tent.					1							
	Sous-total		4	3	1	2	3	3	3	2	3	2	2
Production ou diffusion de pornographie enfantine	Acc.		1		2	1	1	2	5		1	1	
	Sous-total		1		2	1	1	2	5		1	1	
<b>Total</b>		<b>1</b>	<b>101</b>	<b>74</b>	<b>66</b>	<b>90</b>	<b>67</b>	<b>64</b>	<b>85</b>	<b>49</b>	<b>59</b>	<b>68</b>	<b>19</b>

**Provocation crime ou délits**

		2000	2013	2014	2015	2016	2017	2018	2019	2020	2021	2022	2023
Provocation délits	Acc.									30	34	32	7
	Sous-total									30	34	32	7
Provocation crime	Acc.									18	2	2	
	Sous-total									18	2	2	
<b>Total</b>										<b>48</b>	<b>36</b>	<b>34</b>	<b>7</b>



Autres infractions Code pénal

		2000	2013	2014	2015	2016	2017	2018	2019	2020	2021	2022	2023
	Acc.		8	11	6	10	9	15	9	12	13	24	9
	Tent.		1										
	Sous-total		9	11	6	10	9	15	9	12	13	24	9
	Total		9	11	6	10	9	15	9	12	13	24	9

Contravention Code pénal

		2000	2013	2014	2015	2016	2017	2018	2019	2020	2021	2022	2023
Injures (Contravention)	Acc.	628											
	Tent.	1											
	Sous-total	629											
Destruction d'animaux (Contravention)	Acc.	9											
	Tent.	3											
	Sous-total	12											
Dissimulation visage dans lieu public	Acc.		4	5	1	3	1	3	2	7	6	6	4
	Sous-total		4	5	1	3	1	3	2	7	6	6	4
Autres contraventions CP	Acc.	260	44	30	19	15	7	10	3	5	2	6	1
	Tent.	8					1						
	Sous-total	268	44	30	19	15	8	10	3	5	2	6	1
	Total	909	48	35	20	18	9	13	5	12	8	12	5



# ***STATISTIQUES POLICIERES DE CRIMINALITE***

---

*LIEU DE PERPETRATION: PROVINCE*

**Bruxelles-Capitale**

***ANNEXE II: DETAIL PAR CATEGORIE DE DELIT  
LOIS SPECIALES***



**Bruxelles-Capitale**

**Infraction Lois spéciales**

**Drogues**

			2000	2013	2014	2015	2016	2017	2018	2019	2020	2021	2022	2023	
Détenion		Acc.	2.601	5.528	6.512	5.892	6.252	6.379	6.501	7.036	7.747	6.555	6.446	1.595	
		Tent.	30	2	2	4	1								1
		<b>Sous-total</b>	<b>2.631</b>	<b>5.530</b>	<b>6.514</b>	<b>5.892</b>	<b>6.256</b>	<b>6.380</b>	<b>6.501</b>	<b>7.036</b>	<b>7.747</b>	<b>6.555</b>	<b>6.446</b>		<b>1.596</b>
Usage	Usage en groupe	Acc.	651												
		Tent.	17												
	Usage individuel	Acc.	1.579	1											
		Tent.	59												
	Faciliter l'usage	Acc.	44	87	67	58	51	57	51	46	31	31	22	8	
	Incitation à l'usage	Acc.	16	212	156	156	125	120	88	60	104	79	32	1	
	Désordre, scandale ou danger dans un espace public	Acc.				7	18	13	10	13	18	42	52	12	
	Non spécifié	Acc.		2		1				1			1		
	<b>Sous-total</b>	<b>2.366</b>	<b>302</b>	<b>223</b>	<b>222</b>	<b>194</b>	<b>190</b>	<b>149</b>	<b>120</b>	<b>153</b>	<b>152</b>	<b>107</b>		<b>21</b>	
Importation et exportation		Acc.	284	318	426	378	319	319	300	298	275	74	78	18	
		Tent.	8	1											
		<b>Sous-total</b>	<b>292</b>	<b>319</b>	<b>426</b>	<b>378</b>	<b>319</b>	<b>319</b>	<b>300</b>	<b>298</b>	<b>275</b>	<b>74</b>	<b>78</b>		<b>18</b>
Fabrication		Acc.	8	107	113	114	93	104	90	104	112	80	79	15	
		Tent.		1	2		1	1					1		
		<b>Sous-total</b>	<b>8</b>	<b>108</b>	<b>115</b>	<b>114</b>	<b>94</b>	<b>105</b>	<b>90</b>	<b>104</b>	<b>112</b>	<b>81</b>	<b>79</b>		<b>15</b>
Commerce		Acc.	406	1.056	1.039	1.116	1.208	1.114	1.227	1.446	1.560	1.548	1.573	466	
		Tent.	14	3	3	5	3	2	1	4			3	2	
		<b>Sous-total</b>	<b>420</b>	<b>1.059</b>	<b>1.042</b>	<b>1.121</b>	<b>1.211</b>	<b>1.116</b>	<b>1.228</b>	<b>1.450</b>	<b>1.560</b>	<b>1.551</b>	<b>1.573</b>		<b>468</b>
Autres		Acc.	81	279	280	187	256	300	349	418	532	554	540	153	
		Tent.	2	2					1						
		<b>Sous-total</b>	<b>83</b>	<b>281</b>	<b>280</b>	<b>187</b>	<b>256</b>	<b>300</b>	<b>350</b>	<b>418</b>	<b>532</b>	<b>554</b>	<b>540</b>		<b>153</b>
	<b>Total</b>	<b>5.800</b>	<b>7.599</b>	<b>8.600</b>	<b>7.914</b>	<b>8.330</b>	<b>8.410</b>	<b>8.618</b>	<b>9.426</b>	<b>10.379</b>	<b>8.967</b>	<b>8.823</b>		<b>2.271</b>	



Législation sur les étrangers

			2000	2013	2014	2015	2016	2017	2018	2019	2020	2021	2022	2023	
Transmigration illégale	Mariages simulés/blancs sans récompense/ contrainte	Acc.	3	103	75	72	64	77	74	41	37	33	52	18	
		Tent.		15	7	66	99	28	18	1	6	4	33	8	
	Cohab. légale de complais. sans récompense/contr.	Acc.				2	3	6	6	5			1	20	3
		Tent.								1			1	13	
	Accès au territoire	Acc.	269	751	616	600	561	539	700	899	655	748	705	193	
	Séjour	Acc.	2.165	6.412	5.902	5.082	5.048	6.117	6.588	7.973	6.084	6.076	6.185	1.786	
		Tent.	3	2	1	1	4	2	2				2	1	
	Éloignement	Acc.	11	22	20	18	23	16	48	104	37	21	33	4	
	Pas de port de documents d'identité ou de voyage	Acc.		62	108	180	127	100	88	78	48	41	23	5	
	Inscription au registre des étrangers	Acc.	388	2.435	1.627	1.468	1.282	1.530	1.593	1.933	3.234	3.269	2.049	540	
		Tent.	67												
	Reconnaissance fraudul. sans récompense/ contrainte	Acc.				4	1	7	9	2			2	36	12
		Tent.											1	15	
	<b>Sous-total</b>			<b>2.906</b>	<b>9.802</b>	<b>8.356</b>	<b>7.493</b>	<b>7.212</b>	<b>8.422</b>	<b>9.127</b>	<b>11.036</b>	<b>10.101</b>	<b>10.199</b>	<b>9.165</b>	<b>2.569</b>
Mariages simulés/blancs avec récompense/ contrainte	Se faire rétribuer	Acc.		2	5	1	3	1	1	3	1				
		Tent.					2					1			
	Recours à la contrainte	Acc.		3	1	1	2	1							
		<b>Sous-total</b>		<b>5</b>	<b>6</b>	<b>2</b>	<b>7</b>	<b>2</b>	<b>1</b>	<b>3</b>	<b>2</b>				
Cohab. légale de complais. avec récompense/ contr.	Se faire rétribuer	Acc.				1									
		<b>Sous-total</b>				<b>1</b>									
Trafic d'êtres humains		Acc.		36	37	34	29	59	46	38	33	17	18	7	
		Tent.								1			1		
	<b>Sous-total</b>		<b>36</b>	<b>37</b>	<b>34</b>	<b>29</b>	<b>59</b>	<b>46</b>	<b>39</b>	<b>33</b>	<b>17</b>	<b>19</b>	<b>7</b>		
Traite d'êtres humains		Acc.	156												
		Tent.	1												
	<b>Sous-total</b>	<b>157</b>													
Aide au séjour illégal		Acc.	1	27	30	25	24	20	16	14	11	19	22	3	
		Tent.			1	1		1							
	<b>Sous-total</b>	<b>1</b>	<b>27</b>	<b>31</b>	<b>26</b>	<b>24</b>	<b>21</b>	<b>16</b>	<b>14</b>	<b>11</b>	<b>19</b>	<b>22</b>	<b>3</b>		
Reconnaissance fraudul. avec récompense/ contrainte	Se faire rétribuer	Acc.							1						

FPF/DGR/DR/BIPOL - Statistiques policières de criminalité (date de clôture: 22/09/2023)  
 Les données pour les années 2001 jusqu'à 2012 ne sont plus publiées mais restent disponibles sur demande auprès du service BIPOL.  
 Les données pour 2023 ne concernent que le 1er trimestre.



Législation sur les étrangers

			2000	2013	2014	2015	2016	2017	2018	2019	2020	2021	2022	2023
	Recours à la contrainte	Acc.										1		
		Sous-total								1		1		
Non spécifié		Acc.	125	23	15	23	16	39	23	21	8	4	6	1
		Tent.	43											
		Sous-total	168	23	15	23	16	39	23	21	8	4	6	1
Autres		Acc.	44	6	11	5	5	5	2	5	5	6	7	1
		Tent.	2		1			1						
		Sous-total	46	6	12	5	5	6	2	5	5	6	7	1
		Total	3.278	9.899	8.457	7.583	7.294	8.549	9.215	11.119	10.160	10.246	9.219	2.581



**Environnement**

			2000	2013	2014	2015	2016	2017	2018	2019	2020	2021	2022	2023
Déchets	Transport de déchets	Acc.		7	8	6	4	3	4	1	1	1		
	Déchets par professionnel	Acc.	1	13	17	12	12	12	78	37	66	10	7	
	Déchets par particulier	Acc.	1	124	98	40	49	55	64	92	81	91	231	52
	Déchets par personne indéterminée	Acc.	332											
		Tent.	2											
	Déchets: permis/autorisation	Acc.		1	1	2			1	1	1			
	Non spécifié	Acc.	16											
	<b>Sous-total</b>		<b>352</b>	<b>145</b>	<b>124</b>	<b>60</b>	<b>65</b>	<b>70</b>	<b>147</b>	<b>131</b>	<b>149</b>	<b>102</b>	<b>238</b>	<b>52</b>
Feux d'artifice		Acc.		2	4	6	7	2	7	10	9	13	14	2
		<b>Sous-total</b>		<b>2</b>	<b>4</b>	<b>6</b>	<b>7</b>	<b>2</b>	<b>7</b>	<b>10</b>	<b>9</b>	<b>13</b>	<b>14</b>	<b>2</b>
Nucléaire	Non-prolifération	Acc.				2						1		
		<b>Sous-total</b>				<b>2</b>						<b>1</b>		
Autres que déchets	Urbanisme	Acc.	32	29	39	28	25	52	31	16	18	17	19	1
		Tent.	1											
	Permis d'environnement	Acc.		13	9	1	4	10	3	49	6	11	4	
	Bruit	Acc.	62	5	9	6	9	2	6	10		3	3	2
		Tent.	1											
	Pollution de l'eau	Acc.	3	3	4	1	3			2	2	3	2	
	Pollution de l'air	Acc.	1		1	2		1	1			1	1	
	Pollution du sol	Acc.		2	2	5	4	3	3	3	2			1
	Non spécifié	Acc.				1	1	1	1					1
	Autres nuisances en matière d'environnement	Acc.	24	14	10	8	3	7	2	12	2	4	2	
	<b>Sous-total</b>		<b>124</b>	<b>66</b>	<b>74</b>	<b>52</b>	<b>49</b>	<b>76</b>	<b>47</b>	<b>92</b>	<b>30</b>	<b>39</b>	<b>33</b>	<b>3</b>
Biodiversité / Faune et flore	Commerce et détention: législation CITES	Acc.		3	2	3	2			4	1	1	2	
	Bien-être animal	Acc.	114	76	80	73	75	74	88	110	92	109	160	31
	Protection de la nature	Acc.	2	3	4	2	2	5	1		4	1	2	
	Permis / autorisation animaux	Acc.	1	6	5	2	3	2	3		1		3	
	Destruction d'animaux	Acc.	7	5	1	2	4	2	6	2	6		1	
		Tent.	2	1					1			1		
	Santé des animaux	Acc.												1
	<b>Sous-total</b>		<b>126</b>	<b>94</b>	<b>92</b>	<b>82</b>	<b>86</b>	<b>83</b>	<b>99</b>	<b>116</b>	<b>104</b>	<b>112</b>	<b>168</b>	<b>32</b>
Non spécifié		Acc.	3											
		<b>Sous-total</b>	<b>3</b>											
		<b>Total</b>	<b>605</b>	<b>307</b>	<b>294</b>	<b>200</b>	<b>209</b>	<b>231</b>	<b>300</b>	<b>349</b>	<b>292</b>	<b>267</b>	<b>453</b>	<b>89</b>



**Armes et explosifs**

			2000	2013	2014	2015	2016	2017	2018	2019	2020	2021	2022	2023	
Détention illégale	Arme à feu	Acc.	6	393	320	391	385	438	362	450	351	255	264	72	
		Tent.											1		
	Arme blanche ou non à feu	Acc.		604	639	668	662	671	763	669	617	648	716	203	
		Munition	Acc.		52	53	75	69	58	63	67	68	66	80	25
	Pièces/accessoires	Acc.		10	12	18	7	6	10	21	15	9	24	6	
	Non spécifié	Acc.	385	11	16	4	15	8	8	8	8	12	6	5	
		Tent.	3												
<b>Sous-total</b>			<b>394</b>	<b>1.070</b>	<b>1.040</b>	<b>1.156</b>	<b>1.138</b>	<b>1.181</b>	<b>1.206</b>	<b>1.215</b>	<b>1.063</b>	<b>985</b>	<b>1.089</b>	<b>306</b>	
Port / transport illégal	Arme à feu	Acc.		82	83	86	70	58	63	54	53	62	40	7	
		Tent.			1										
	Arme blanche ou non à feu	Acc.		672	702	691	591	614	622	577	537	597	675	204	
		Tent.								1		1			
	Munition	Acc.		5	3	6	7	4	6	6	7	3		2	
	Pièces/accessoires	Acc.		2	4	5		4	6	2	3	2	3	3	
	Non spécifié	Acc.	860	3	7	5		1	2	3	1			2	1
Tent.		9													
<b>Sous-total</b>			<b>869</b>	<b>764</b>	<b>800</b>	<b>793</b>	<b>668</b>	<b>681</b>	<b>699</b>	<b>643</b>	<b>601</b>	<b>665</b>	<b>720</b>	<b>217</b>	
Commerce illégal	Arme à feu	Acc.		33	14	33	33	28	15	14	15	13	20	8	
		Tent.											1	1	
	Arme blanche ou non à feu	Acc.		5	5	4	3	7	10	10	1	3	4	1	
		Munition	Acc.	5	1								2		
	Pièces/accessoires	Acc.		1					1			1			
	Non spécifié	Acc.	13	1	1	6		5	1	1	1	1	1	1	
		Tent.													
<b>Sous-total</b>			<b>18</b>	<b>41</b>	<b>20</b>	<b>44</b>	<b>36</b>	<b>40</b>	<b>27</b>	<b>25</b>	<b>17</b>	<b>21</b>	<b>26</b>	<b>9</b>	
Fabrication / réparation illégale	Arme à feu	Acc.			1	1		1	2	7	1		1		
		Tent.													
	Arme blanche ou non à feu	Acc.			2		1			1		1	1		
		Tent.											1		
<b>Sous-total</b>				<b>3</b>	<b>1</b>	<b>1</b>	<b>1</b>	<b>2</b>	<b>8</b>	<b>1</b>	<b>1</b>	<b>3</b>			
Explosifs		Acc.	24	17	15	17	15	13	17	16	18	15	19	8	
		Tent.				1									
	<b>Sous-total</b>			<b>24</b>	<b>17</b>	<b>15</b>	<b>18</b>	<b>15</b>	<b>13</b>	<b>17</b>	<b>16</b>	<b>18</b>	<b>15</b>	<b>19</b>	<b>8</b>
Enseignement collectif		Acc.				1			2	1					
		<b>Sous-total</b>					<b>1</b>			<b>2</b>	<b>1</b>				
Autre	Documents	Acc.		1	2	2	1	2							
	Numéro de série	Acc.		2	2	1	1	1				1			

FPF/DGR/DR/BIPOL - Statistiques policières de criminalité (date de clôture: 22/09/2023)  
 Les données pour les années 2001 jusqu'à 2012 ne sont plus publiées mais restent disponibles sur demande auprès du service BIPOL.  
 Les données pour 2023 ne concernent que le 1er trimestre.



Armes et explosifs

			2000	2013	2014	2015	2016	2017	2018	2019	2020	2021	2022	2023
	Vente à un mineur d'arme à feu	Tent.			1									
	Vente à un mineur d'arme non à feu	Acc.						1						
	Vente par correspondance/internet d'arme à feu	Acc.		3	1		2			1				
	Vente par correspondance/internet d'autre arme	Acc.		1		2	3	1	1	1		1		
	Mesures de sécurité	Acc.		3	3	2	4	8	4	3	1	1	2	2
	Stockage	Acc.	1	7	7	6	10	7	4	10	8	5	6	3
	Permis d'environnement	Acc.						1						
	Défaut signalement vol ou perte	Acc.			1	2	3	3	4					1
	Import / export / transit à un usage militaire	Acc.		3	3	13	12	4	3	28	8	2	3	2
		Tent.			4									
	Non-respect cond. lég. neutralisation arme à feu	Acc.									1			
	Non spécifié	Acc.	181	1	1	1							1	
	Tent.	4												
	<b>Sous-total</b>		<b>186</b>	<b>21</b>	<b>25</b>	<b>29</b>	<b>36</b>	<b>28</b>	<b>16</b>	<b>43</b>	<b>18</b>	<b>11</b>	<b>12</b>	<b>7</b>
	<b>Total</b>		<b>1.491</b>	<b>1.913</b>	<b>1.903</b>	<b>2.042</b>	<b>1.894</b>	<b>1.944</b>	<b>1.969</b>	<b>1.951</b>	<b>1.718</b>	<b>1.698</b>	<b>1.869</b>	<b>547</b>



**Protection de la personne**

			2000	2013	2014	2015	2016	2017	2018	2019	2020	2021	2022	2023
Discrimination	Racisme et xénophobie	Acc.	221	194	239	234	215	198	241	250	252	219	188	46
		Tent.							1					
	Fondée sur son orientation sexuelle (homophobie)	Acc.		40	56	39	45	38	46	38	35	41	57	14
	Fondée sur le sexe (sexisme)	Acc.				3	10	9	15	23	34	70	70	7
	Fondée sur le handicap	Acc.							4	2	3	4	5	1
	Fondée sur conviction religieuse ou philosophique	Acc.						2	9	19	15	12	8	2
	Non spécifié	Acc.	3		2	3	3	4	7	5	2	1	1	2
		Tent.	2											1
	Autre discrimination	Acc.		14	13	15	13	14	12	15	24	21	20	6
	<b>Sous-total</b>		<b>226</b>	<b>248</b>	<b>310</b>	<b>294</b>	<b>286</b>	<b>265</b>	<b>335</b>	<b>352</b>	<b>365</b>	<b>368</b>	<b>350</b>	<b>78</b>
Négationnisme et révisionnisme	Négationnisme	Acc.				3	1					2		
	Révisionnisme	Acc.		1	1	2		1	1	3	2			
	<b>Sous-total</b>			<b>1</b>	<b>1</b>	<b>5</b>	<b>1</b>	<b>1</b>	<b>1</b>	<b>3</b>	<b>2</b>	<b>2</b>		
Délit de presse		Acc.	2		1			1	1	1				
	<b>Sous-total</b>		<b>2</b>		<b>1</b>			<b>1</b>	<b>1</b>	<b>1</b>				
Droits d'auteur		Acc.	75	17	6	12	2	7	1	2	4	1	1	
	<b>Sous-total</b>		<b>75</b>	<b>17</b>	<b>6</b>	<b>12</b>	<b>2</b>	<b>7</b>	<b>1</b>	<b>2</b>	<b>4</b>	<b>1</b>	<b>1</b>	
Protection de la vie privée		Acc.	163	75	80	63	83	74	79	99	54	35	37	9
		Tent.	4			2	1				1			
	<b>Sous-total</b>		<b>167</b>	<b>75</b>	<b>80</b>	<b>65</b>	<b>84</b>	<b>74</b>	<b>79</b>	<b>99</b>	<b>55</b>	<b>35</b>	<b>37</b>	<b>9</b>
Caméras de surveillance		Acc.		58	19	34	23	23	12	25	8	16	15	5
	<b>Sous-total</b>			<b>58</b>	<b>19</b>	<b>34</b>	<b>23</b>	<b>23</b>	<b>12</b>	<b>25</b>	<b>8</b>	<b>16</b>	<b>15</b>	<b>5</b>
Droit à l'image		Acc.		8	24	21	41	42	67	73	86	115	104	24
	<b>Sous-total</b>			<b>8</b>	<b>24</b>	<b>21</b>	<b>41</b>	<b>42</b>	<b>67</b>	<b>73</b>	<b>86</b>	<b>115</b>	<b>104</b>	<b>24</b>
Interdiction temporaire de résidence		Acc.				2	1			1		1		2
	<b>Sous-total</b>					<b>2</b>	<b>1</b>			<b>1</b>		<b>1</b>		<b>2</b>
Non spécifié		Acc.	1			2	7	4	2	9	3	13	9	3
	<b>Sous-total</b>		<b>1</b>			<b>2</b>	<b>7</b>	<b>4</b>	<b>2</b>	<b>9</b>	<b>3</b>	<b>13</b>	<b>9</b>	<b>3</b>
Autres		Acc.	57	341	343	361	519	556	637	660	388	14	19	3
	<b>Sous-total</b>		<b>57</b>	<b>341</b>	<b>343</b>	<b>361</b>	<b>519</b>	<b>556</b>	<b>637</b>	<b>660</b>	<b>388</b>	<b>14</b>	<b>19</b>	<b>3</b>
	<b>Total</b>		<b>528</b>	<b>748</b>	<b>784</b>	<b>796</b>	<b>964</b>	<b>973</b>	<b>1.135</b>	<b>1.225</b>	<b>911</b>	<b>565</b>	<b>535</b>	<b>124</b>







**Hormones et dopage**

		2000	2013	2014	2015	2016	2017	2018	2019	2020	2021	2022	2023
<b>Détention</b>	Acc.		18	25	29	36	53	49	48	28	28	7	9
	Sous-total		18	25	29	36	53	49	48	28	28	7	9
<b>Usage</b>	Acc.	3	2	1	2								
	Sous-total	3	2	1	2								
<b>Fabrication et distribution</b>	Acc.		3	4		2		1	2	2		1	
	Sous-total		3	4		2		1	2	2		1	
<b>Non spécifié</b>	Acc.					1		1					
	Sous-total					1		1					
	<b>Total</b>	<b>3</b>	<b>23</b>	<b>30</b>	<b>31</b>	<b>39</b>	<b>53</b>	<b>51</b>	<b>50</b>	<b>30</b>	<b>28</b>	<b>8</b>	<b>9</b>



Loi du football

		2000	2013	2014	2015	2016	2017	2018	2019	2020	2021	2022	2023
Jet d'objets	Acc.								5			4	2
	Sous-total								5			4	2
Pénétrer irrégulièrement le stade ou son périmètre	Acc.								2			11	
	Sous-total								2			11	
Pénétration zones du stade inaccessibles au public	Acc.							1	4			9	2
	Sous-total							1	4			9	2
Non-respect des injonctions données	Acc.								3		1	4	3
	Sous-total								3		1	4	3
Inciter à la haine ou à l'emportement	Acc.							1	7	4	1	16	4
	Sous-total							1	7	4	1	16	4
Objets pyrotechniques dans le stade ou périmètre	Acc.								2		3	17	4
	Sous-total								2		3	17	4
Utiliser objets pyrotechniques territoire royaume	Acc.											2	1
	Sous-total											2	1
Vente irrégulière de tickets	Acc.	34	25	25	20	25	21	10	2			6	
	Tent.	3					2	1					
	Sous-total	37	25	25	20	25	23	11	2			6	
<b>Total</b>		<b>37</b>	<b>25</b>	<b>25</b>	<b>20</b>	<b>25</b>	<b>23</b>	<b>13</b>	<b>25</b>	<b>4</b>	<b>5</b>	<b>69</b>	<b>16</b>



**Sécurité privée**

		2000	2013	2014	2015	2016	2017	2018	2019	2020	2021	2022	2023
Entreprises de gardiennage / de sécurité	Acc.	87	27	31	24	11	12	5	3	2	2	13	
	Tent.	1											
	Sous-total	88	27	31	24	11	12	5	3	2	2	13	
Déetective privé	Acc.				1								
	Sous-total				1								
Milices privées	Acc.		1		3						2		
	Sous-total		1		3						2		
Mercenaires	Acc.			5	4	8	5	2					
	Tent.						1	1					
	Sous-total			5	4	8	6	3					
<b>Total</b>		<b>88</b>	<b>28</b>	<b>36</b>	<b>32</b>	<b>19</b>	<b>18</b>	<b>8</b>	<b>3</b>	<b>2</b>	<b>4</b>	<b>13</b>	

**Protection de la jeunesse**

		2000	2013	2014	2015	2016	2017	2018	2019	2020	2021	2022	2023
Législation sur l'obligation scolaire	Acc.	520	307	216	188	252	157	157	148	85	80	65	16
	Sous-total	520	307	216	188	252	157	157	148	85	80	65	16
Législation sur les dancings	Acc.	1			1								
	Sous-total	1			1								
Législation sur la protection de la jeunesse	Acc.	270	1.217	1.287	1.294	1.205	1.142	1.244	1.251	1.219	1.302	1.244	296
	Tent.	1			1	1				2	1		
	Sous-total	271	1.217	1.287	1.295	1.206	1.142	1.244	1.251	1.221	1.303	1.244	296
Non spécifié	Acc.	8	13	26	35	26	42	65	65	62	45	69	10
	Tent.	8											
	Sous-total	16	13	26	35	26	42	65	65	62	45	69	10
<b>Total</b>		<b>808</b>	<b>1.537</b>	<b>1.529</b>	<b>1.519</b>	<b>1.484</b>	<b>1.341</b>	<b>1.466</b>	<b>1.464</b>	<b>1.368</b>	<b>1.428</b>	<b>1.378</b>	<b>322</b>

**Code pénal social**

		2000	2013	2014	2015	2016	2017	2018	2019	2020	2021	2022	2023
Harcèlement au travail	Acc.		124	148	141	106	143	150	161	111	152	180	37
	Sous-total		124	148	141	106	143	150	161	111	152	180	37



**Code pénal social**

		2000	2013	2014	2015	2016	2017	2018	2019	2020	2021	2022	2023
Violence au travail	Acc.		2	6	9	8	8	17	26	37	18	37	7
	Sous-total		2	6	9	8	8	17	26	37	18	37	7
Mise en danger du travailleur	Acc.		2	2	3	2	2	4	2	4	6	5	
	Sous-total		2	2	3	2	2	4	2	4	6	5	
Age d'admission au travail	Acc.					1	3	1					
	Sous-total					1	3	1					
Temps de travail	Acc.		1	2	2	2		9	12	11	5	9	1
	Sous-total		1	2	2	2		9	12	11	5	9	1
Rémunération et autres avantages patrimoniaux	Acc.		2	5	4	3	6	7	10	7	2	1	1
	Sous-total		2	5	4	3	6	7	10	7	2	1	1
Travail illégal	Acc.	46	33	99	78	91	67	85	124	67	96	80	31
	Sous-total	46	33	99	78	91	67	85	124	67	96	80	31
Fraude sociale aux cotisations (travail au noir)	Acc.		380	278	219	274	261	311	254	198	164	180	44
	Sous-total		380	278	219	274	261	311	254	198	164	180	44
Documents sociaux	Acc.		11	6	4	9	8	12	4	3	6	3	2
	Sous-total		11	6	4	9	8	12	4	3	6	3	2
Relations collectives de travail	Acc.	9	12				1	2					
	Sous-total	9	12				1	2					
Surveillance et contrôle	Acc.		1	1	3	4	5	1	2	4		4	2
	Sous-total		1	1	3	4	5	1	2	4		4	2
Sécurité sociale	Acc.	12	14	31	33	23	33	11	8	9	2	2	1
	Sous-total	12	14	31	33	23	33	11	8	9	2	2	1
Infr. contre foi publique en droit pénal social	Acc.		83	90	116	113	103	98	86	85	88	64	24
	Tent.						1		1				
	Sous-total		83	90	116	113	104	98	87	85	88	64	24
Escroquerie en droit pénal social	Acc.		23	32	35	50	59	61	62	69	58	35	19
	Tent.				1	3					1	1	
	Sous-total		23	32	36	53	59	61	62	69	59	36	19
Notification jugement infr. droit pénal social	Acc.				2	1				1			
	Sous-total				2	1				1			



Code pénal social

		2000	2013	2014	2015	2016	2017	2018	2019	2020	2021	2022	2023
Autres	Acc.		20	32	51	142	177	168	150	100	60	52	20
	Tent.				1	1				1		1	
	Sous-total		20	32	51	143	178	168	150	101	60	53	20
<b>Total</b>		<b>67</b>	<b>708</b>	<b>732</b>	<b>701</b>	<b>833</b>	<b>878</b>	<b>937</b>	<b>902</b>	<b>707</b>	<b>658</b>	<b>654</b>	<b>189</b>

Ivresse et alcool

		2000	2013	2014	2015	2016	2017	2018	2019	2020	2021	2022	2023
Ivresse publique	Acc.	1.137	2.796	2.422	2.152	1.950	1.864	2.118	2.453	2.134	2.296	2.670	538
	Tent.	3											
	Sous-total	1.140	2.796	2.422	2.152	1.950	1.864	2.118	2.453	2.134	2.296	2.670	538
Heure de fermeture d'établiss. hôteliers	Acc.	2			2	1	19	18	9	6		18	2
	Sous-total	2			2	1	19	18	9	6		18	2
Distillerie clandestine	Acc.	6				1				1		1	
	Sous-total	6				1				1		1	
Servir de l'alcool à une personne ivre	Acc.		2	2	3	6	1	1	1	1			
	Sous-total		2	2	3	6	1	1	1	1			
Législation relative aux débits de boissons	Acc.										5	5	5
	Sous-total										5	5	5
Non spécifié	Acc.						1	1	2				
	Sous-total						1	1	2				
Autres	Acc.	30											
	Sous-total	30											
<b>Total</b>		<b>1.178</b>	<b>2.798</b>	<b>2.424</b>	<b>2.157</b>	<b>1.958</b>	<b>1.885</b>	<b>2.138</b>	<b>2.465</b>	<b>2.142</b>	<b>2.301</b>	<b>2.694</b>	<b>545</b>

Législation sur les élections

		2000	2013	2014	2015	2016	2017	2018	2019	2020	2021	2022	2023
	Acc.	7		3				12					
	Sous-total	7		3				12					
<b>Total</b>		<b>7</b>		<b>3</b>				<b>12</b>					



Registre de population

		2000	2013	2014	2015	2016	2017	2018	2019	2020	2021	2022	2023
	Acc.	1.452	3.587	5.075	3.915	5.515	6.043	4.740	4.333	3.832	3.545	3.751	1.033
	Tent.	50		1									
	Sous-total	1.502	3.587	5.076	3.915	5.515	6.043	4.740	4.333	3.832	3.545	3.751	1.033
	Total	1.502	3.587	5.076	3.915	5.515	6.043	4.740	4.333	3.832	3.545	3.751	1.033

Carte d'identité

		2000	2013	2014	2015	2016	2017	2018	2019	2020	2021	2022	2023
Pas en possession	Acc.	419	319	333	346	373	484	511	394	916	415	275	36
	Tent.	1											
	Sous-total	420	319	333	346	373	484	511	394	916	415	275	36
Refus de présentation	Acc.	50	16	31	21	39	27	10	32	39	29	27	2
	Tent.	4											
	Sous-total	54	16	31	21	39	27	10	32	39	29	27	2
Endommagée	Acc.	112	28	33	20	18	13	14	10	3	7	2	
	Sous-total	112	28	33	20	18	13	14	10	3	7	2	
Photo	Acc.	3		2	1	7	2	1	3	1			
	Tent.	1											
	Sous-total	4		2	1	7	2	1	3	1			
Non spécifié	Acc.	3	78	56	33	16	22	16	8	6	7	3	
	Sous-total	3	78	56	33	16	22	16	8	6	7	3	
Autres	Acc.	28	22	31	30	22	16	32	16	7	9	5	5
	Sous-total	28	22	31	30	22	16	32	16	7	9	5	5
	Total	621	463	486	451	475	564	584	463	972	467	312	43



Santé publique

		2000	2013	2014	2015	2016	2017	2018	2019	2020	2021	2022	2023
Art de guérir, art infirmier, etc.	Acc.	1	7	5	9	1	6	2	4	2	4	8	
	Sous-total	1	7	5	9	1	6	2	4	2	4	8	
Politique de la santé	Acc.		1	4	1	2	1	1		257	63	4	2
	Sous-total		1	4	1	2	1	1		257	63	4	2
Publicité illicite en matière de tabac	Acc.	14	1	2		1	5			1			
	Sous-total	14	1	2		1	5			1			
Interdiction de fumer	Acc.	99	529	424	225	226	232	206	156	104	107	129	32
	Sous-total	99	529	424	225	226	232	206	156	104	107	129	32
Vaccination obligatoire	Acc.	1											
	Sous-total	1											
Prophylaxie des maladies vénériennes	Acc.							1		1			
	Sous-total							1		1			
Législation médicaments	Acc.	20	3		5	3	1	4	3	9	27	104	24
	Sous-total	20	3		5	3	1	4	3	9	27	104	24
Vente de tabac	Acc.		1	2				1			1	1	
	Sous-total		1	2				1			1	1	
Denrées alimentaires	Acc.	23	117	51	37	36	21	21	13	17	12	14	5
	Tent.						1						
	Sous-total	23	117	51	37	36	22	21	13	17	12	14	5
Refus ou négligence respect mesures	Acc.									33.923	15.955	533	1
	Tent.									2			
	Sous-total									33.925	15.955	533	1
Produits du tabac	Acc.												5
	Sous-total												5
Non spécifié	Acc.				3	3	4	2	2	27	5	2	1
	Sous-total				3	3	4	2	2	27	5	2	1
Autres	Acc.	22	13	10	4	8	6	6	7	2.683	76	12	1
	Sous-total	22	13	10	4	8	6	6	7	2.683	76	12	1
<b>Total</b>		<b>180</b>	<b>672</b>	<b>498</b>	<b>284</b>	<b>280</b>	<b>277</b>	<b>244</b>	<b>185</b>	<b>37.026</b>	<b>16.250</b>	<b>807</b>	<b>71</b>





Travail

		2000	2013	2014	2015	2016	2017	2018	2019	2020	2021	2022	2023
Règlement général protection du travail	Acc.	50	15	7	6	10	20	24	14	8	9	6	3
	Sous-total	50	15	7	6	10	20	24	14	8	9	6	3
Commerce ambulant	Acc.	95	205	116	45	38	22	28	37	34	48	53	4
	Tent.	4											
	Sous-total	99	205	116	45	38	22	28	37	34	48	53	4
Protection professions libérales et intellec.	Acc.	2		8	2		1		2			1	
	Sous-total	2		8	2		1		2			1	
Rémunération profession réglementée	Acc.	3	1	1	1	1			1				1
	Sous-total	3	1	1	1	1			1				1
Bureau de placement payant	Acc.					1							
	Sous-total					1							
Infractions mesure interdiction professionnelle	Acc.		1	4			3	1	2			1	3
	Sous-total		1	4			3	1	2			1	3
Fraude sociale aux cotisations (travail au noir)	Acc.	160	54	28	26	42	27	26	18	14	6	9	3
	Tent.	2											
	Sous-total	162	54	28	26	42	27	26	18	14	6	9	3
Accès à l'exercice d'une profession	Acc.	10	6	3	1	3	2	3	1	1	3		
	Sous-total	10	6	3	1	3	2	3	1	1	3		
Tourisme et hôtellerie	Acc.				1								
	Sous-total				1								
Travailleurs étrangers	Acc.	31	13	20	8	16	9	10	7	3	6	1	
	Tent.	2											
	Sous-total	33	13	20	8	16	9	10	7	3	6	1	
Repos hebdomadaire obligatoire	Acc.	2	39	74	29	14	7	13	11	15	2	9	2
	Sous-total	2	39	74	29	14	7	13	11	15	2	9	2
Non spécifié	Acc.			1	2	3	2	1	2	6	5	4	1
	Sous-total			1	2	3	2	1	2	6	5	4	1
Autres	Acc.	28	9	2	23	12	5	4	6	9	11	4	2
	Sous-total	28	9	2	23	12	5	4	6	9	11	4	2
<b>Total</b>		<b>389</b>	<b>343</b>	<b>264</b>	<b>144</b>	<b>140</b>	<b>98</b>	<b>110</b>	<b>101</b>	<b>90</b>	<b>90</b>	<b>88</b>	<b>19</b>



Protection des revenus publics

		2000	2013	2014	2015	2016	2017	2018	2019	2020	2021	2022	2023
Douane et accises	Acc.	15	45	28	10	18	13	57	157	104	95	79	34
	Tent.			1									
	Sous-total	15	45	29	10	18	13	57	157	104	95	79	34
Taxe de circulation / TMC	Acc.		26	28	13	8	8	15	8	22	19	13	2
	Sous-total		26	28	13	8	8	15	8	22	19	13	2
Fraude sociale aux allocations	Acc.	3	9	10	5	7	8	12	10	14	21	8	4
	Tent.				1	1		1		1		1	
	Sous-total	3	9	10	6	8	8	13	10	15	21	9	4
Fraude TVA	Acc.	10	27	18	25	14	16	11	6	12	7	6	4
	Sous-total	10	27	18	25	14	16	11	6	12	7	6	4
Fraude fiscale - impôts sur le revenu	Acc.	7	18	24	29	18	19	10	41	10	13	5	4
	Sous-total	7	18	24	29	18	19	10	41	10	13	5	4
Fraude autres revenus publics	Acc.	30	31	17	16	15	10	12	5	7	6		1
	Sous-total	30	31	17	16	15	10	12	5	7	6		1
Non spécifié	Acc.	16	56	47	36	12	10	28	21	18	21	10	2
	Tent.	1											
	Sous-total	17	56	47	36	12	10	28	21	18	21	10	2
<b>Total</b>		<b>82</b>	<b>212</b>	<b>173</b>	<b>135</b>	<b>93</b>	<b>84</b>	<b>146</b>	<b>248</b>	<b>188</b>	<b>182</b>	<b>122</b>	<b>51</b>



Législation économique

		2000	2013	2014	2015	2016	2017	2018	2019	2020	2021	2022	2023
<b>Concurrence</b>	Acc.		72	14	2	22	8	6	2	15	1	8	11
	Sous-total		72	14	2	22	8	6	2	15	1	8	11
<b>Sociétés</b>	Acc.	12	185	224	268	331	284	172	220	153	88	72	20
	Sous-total	12	185	224	268	331	284	172	220	153	88	72	20
<b>Accès / organisation économie</b>	Acc.		1			2		3				1	1
	Sous-total		1			2		3				1	1
<b>Instruments financiers</b>	Acc.	4	3	35	19	5	4		1	1			
	Tent.			1									
	Sous-total	4	3	36	19	5	4		1	1			
<b>Contrefaçon de droits de propriété intellectuelle</b>	Acc.		68	22	17	20	9	14	3	8	8	6	5
	Sous-total		68	22	17	20	9	14	3	8	8	6	5
<b>Délit d'initié</b>	Acc.			1			1		1				
	Sous-total			1			1		1				
<b>Non spécifié</b>	Acc.	2											
	Sous-total	2											
<b>Autres</b>	Acc.	5	5	13	12	6	9	8	8	5	5	2	
	Sous-total	5	5	13	12	6	9	8	8	5	5	2	
<b>Total</b>		<b>23</b>	<b>334</b>	<b>310</b>	<b>318</b>	<b>386</b>	<b>315</b>	<b>203</b>	<b>235</b>	<b>182</b>	<b>102</b>	<b>89</b>	<b>37</b>



Pratiques commerciales

		2000	2013	2014	2015	2016	2017	2018	2019	2020	2021	2022	2023
Pratiques du marché et protection du consommateur	Acc.	279	78	40	20	23	22	29	10	3	5		2
	Tent.	5											
	Sous-total	284	78	40	20	23	22	29	10	3	5		2
Réglementation des prix	Acc.	1		1	1		3	1		1			
	Sous-total	1		1	1		3	1		1			
Produits pétroliers	Acc.	1											
	Sous-total	1											
Registre de commerce	Acc.	13	73	108	188	179	152	86	43	48	55	40	9
	Sous-total	13	73	108	188	179	152	86	43	48	55	40	9
Oeuvres d' art	Acc.	10			2	2	1			1		1	
	Sous-total	10			2	2	1			1		1	
Non spécifié	Acc.	2			2	3	2	5	1	2	2		
	Sous-total	2			2	3	2	5	1	2	2		
Autres	Acc.	98	334	157	93	210	171	305	173	96	40	101	34
	Tent.	1											
	Sous-total	99	334	157	93	210	171	305	173	96	40	101	34
<b>Total</b>		<b>410</b>	<b>485</b>	<b>306</b>	<b>306</b>	<b>417</b>	<b>351</b>	<b>426</b>	<b>227</b>	<b>151</b>	<b>102</b>	<b>142</b>	<b>45</b>

Code pénal militaire et milice

		2000	2013	2014	2015	2016	2017	2018	2019	2020	2021	2022	2023
Désertion	Acc.		9	3	4	4	6	1		1		2	
	Sous-total		9	3	4	4	6	1		1		2	
Service militaire	Acc.	1											
	Sous-total	1											
Code pénal militaire	Acc.		2		5	7	4	5	3	1	5	2	1
	Sous-total		2		5	7	4	5	3	1	5	2	1
<b>Total</b>		<b>1</b>	<b>11</b>	<b>3</b>	<b>9</b>	<b>11</b>	<b>10</b>	<b>6</b>	<b>3</b>	<b>2</b>	<b>5</b>	<b>4</b>	<b>1</b>

Autres lois spéciales



Autres lois spéciales

		2000	2013	2014	2015	2016	2017	2018	2019	2020	2021	2022	2023
Transport	Acc.	16	23	17	17	31	45	19	14	19	29	29	4
	Sous-total	16	23	17	17	31	45	19	14	19	29	29	4
Prévention: incendies, explosions, accidents	Acc.	3	46	14	19	25	30	24	19	9	6	12	
	Sous-total	3	46	14	19	25	30	24	19	9	6	12	
Loteries et jeux de hasard	Acc.	26	53	28	13	25	38	31	23	9	25	24	4
	Sous-total	26	53	28	13	25	38	31	23	9	25	24	4
Infr. dans le secteur audiovisuel	Acc.	24			4	3	5	4	2				
	Tent.	1											
	Sous-total	25			4	3	5	4	2				
Energie	Acc.	27	8	3	10	11	8	5	2	6	6	5	
	Sous-total	27	8	3	10	11	8	5	2	6	6	5	
Réquisition prestataire de service	Acc.		2	1	1	1	1	1	1	2		1	
	Sous-total		2	1	1	1	1	1	1	2		1	
Incitation à certains crimes	Acc.			2		1	2	2				2	1
	Sous-total			2		1	2	2				2	1
Dégradation involontaire câbles télécommunication	Acc.				1	1	2	2	1	4	4	2	1
	Sous-total				1	1	2	2	1	4	4	2	1
Infractions Loi police chemins de fer	Acc.		3	46	128	436	351	141	282	333	114	234	73
	Tent.				2			1					
	Sous-total		3	46	130	436	351	142	282	333	114	234	73
Réorganisation judiciaire/continuité entreprises	Acc.								1	1	1	1	
	Sous-total								1	1	1	1	
Protection (pièce de l') uniforme policier	Acc.							1	4	2	3	2	1
	Sous-total							1	4	2	3	2	1
Moyens de communications électroniques	Acc.									7	10	12	4
	Sous-total									7	10	12	4
Infractions Loi sur la fonction de police	Acc.												2
	Sous-total												2
Autres	Acc.	278	37	90	17	22	23	31	26	36	13	15	5
	Tent.	8					1						
	Sous-total	286	37	90	17	22	24	31	26	36	13	15	5
Total		383	172	201	212	556	506	262	375	428	211	339	95



Autres lois spéciales

# ***STATISTIQUES POLICIERES DE CRIMINALITE***

---

*LIEU DE PERPETRATION: PROVINCE*

**Bruxelles-Capitale**

***ANNEXE III: DETAIL  
FIGURES CRIMINELLES / PHENOMENES***



**Bruxelles-Capitale**

**FC Vol moyen de transport**

		2000	2013	2014	2015	2016	2017	2018	2019	2020	2021	2022	2023
Vol de voiture	Acc.	5.568	1.678	1.752	1.565	1.482	1.500	1.292	1.190	934	834	963	251
	Tent.	1.195	210	176	168	142	117	108	98	79	84	59	19
	<b>Total</b>	<b>6.763</b>	<b>1.888</b>	<b>1.928</b>	<b>1.733</b>	<b>1.624</b>	<b>1.617</b>	<b>1.400</b>	<b>1.288</b>	<b>1.013</b>	<b>918</b>	<b>1.022</b>	<b>270</b>
Vol de moto	Acc.	347	404	410	284	312	350	278	290	195	249	342	47
	Tent.	11	11	8	10	17	18	19	17	13	9	36	4
	<b>Total</b>	<b>358</b>	<b>415</b>	<b>418</b>	<b>294</b>	<b>329</b>	<b>368</b>	<b>297</b>	<b>307</b>	<b>208</b>	<b>258</b>	<b>378</b>	<b>51</b>
Carjacking	Acc.	241	68	61	75	70	73	54	38	24	39	44	10
	Tent.	69	10	10	9	10	9	8	7	6	6	5	1
	<b>Total</b>	<b>310</b>	<b>78</b>	<b>71</b>	<b>84</b>	<b>80</b>	<b>82</b>	<b>62</b>	<b>45</b>	<b>30</b>	<b>45</b>	<b>49</b>	<b>11</b>
Homejacking	Acc.	21	5	4	7	7	6	3	7	7	2		1
	Tent.	7		2	1	1							
	<b>Total</b>	<b>28</b>	<b>5</b>	<b>6</b>	<b>8</b>	<b>8</b>	<b>6</b>	<b>3</b>	<b>7</b>	<b>7</b>	<b>2</b>		<b>1</b>
Vol dans les garages	Acc.	15	49	46	60	69	66	45	37	38	14	16	5
	Tent.	1		1		3	1	1	1				
	<b>Total</b>	<b>16</b>	<b>49</b>	<b>47</b>	<b>60</b>	<b>72</b>	<b>67</b>	<b>46</b>	<b>38</b>	<b>38</b>	<b>14</b>	<b>16</b>	<b>5</b>
Vol de vélomoteur	Acc.	404	186	252	263	250	289	267	371	263	343	401	57
	Tent.	34	12	5	16	10	11	17	11	3	8	27	1
	<b>Total</b>	<b>438</b>	<b>198</b>	<b>257</b>	<b>279</b>	<b>260</b>	<b>300</b>	<b>284</b>	<b>382</b>	<b>266</b>	<b>351</b>	<b>428</b>	<b>58</b>
Vol de vélo	Inc.	1											
	Acc.	772	2.477	2.797	2.862	3.239	3.479	3.773	4.424	4.446	4.274	4.954	1.061
	Tent.	18	38	35	41	52	69	58	79	84	93	119	20
	<b>Total</b>	<b>791</b>	<b>2.515</b>	<b>2.832</b>	<b>2.903</b>	<b>3.291</b>	<b>3.548</b>	<b>3.831</b>	<b>4.503</b>	<b>4.530</b>	<b>4.367</b>	<b>5.073</b>	<b>1.081</b>





**FC Cambriolage**

		2000	2013	2014	2015	2016	2017	2018	2019	2020	2021	2022	2023
Cambriolage dans habitation	Acc.	5.728	6.090	5.988	5.880	5.008	4.889	4.817	4.748	3.218	3.889	4.422	1.034
	Tent.	2.102	3.171	3.239	2.846	2.363	2.599	2.711	2.795	2.089	2.405	2.693	643
	<b>Total</b>	<b>7.830</b>	<b>9.261</b>	<b>9.227</b>	<b>8.726</b>	<b>7.371</b>	<b>7.488</b>	<b>7.528</b>	<b>7.543</b>	<b>5.307</b>	<b>6.294</b>	<b>7.115</b>	<b>1.677</b>
Cambriolage ds entreprise ou commerce	Acc.	3.111	1.938	1.797	1.797	1.668	1.777	1.620	1.681	1.220	1.133	1.439	397
	Tent.	1.041	915	804	798	750	813	731	806	790	697	666	182
	<b>Total</b>	<b>4.152</b>	<b>2.853</b>	<b>2.601</b>	<b>2.595</b>	<b>2.418</b>	<b>2.590</b>	<b>2.351</b>	<b>2.487</b>	<b>2.010</b>	<b>1.830</b>	<b>2.105</b>	<b>579</b>
Cambriolage ds service public ou bâtiment administ	Acc.	840	391	448	405	437	405	350	391	267	200	282	73
	Tent.	267	185	223	206	218	235	165	198	154	117	154	38
	<b>Total</b>	<b>1.107</b>	<b>576</b>	<b>671</b>	<b>611</b>	<b>655</b>	<b>640</b>	<b>515</b>	<b>589</b>	<b>421</b>	<b>317</b>	<b>436</b>	<b>111</b>
Vol au blier	Acc.	3		3	3	1		7					1
	Tent.	2	1			2	2						
	<b>Total</b>	<b>5</b>	<b>1</b>	<b>3</b>	<b>3</b>	<b>3</b>	<b>2</b>	<b>7</b>					<b>1</b>
Cambriolage dans btiment (total)	Acc.	9.656	8.407	8.220	8.069	7.101	7.060	6.779	6.809	4.696	5.214	6.136	1.501
	Tent.	3.402	4.259	4.260	3.841	3.328	3.644	3.604	3.795	3.030	3.216	3.508	862
	<b>Total</b>	<b>13.058</b>	<b>12.666</b>	<b>12.480</b>	<b>11.910</b>	<b>10.429</b>	<b>10.704</b>	<b>10.383</b>	<b>10.604</b>	<b>7.726</b>	<b>8.430</b>	<b>9.644</b>	<b>2.363</b>

**FC Vol autre**

		2000	2013	2014	2015	2016	2017	2018	2019	2020	2021	2022	2023
Vol  main arme	Acc.	1.301	973	769	896	747	677	694	668	566	613	635	198
	Tent.	223	153	141	150	114	132	182	150	122	123	117	26
	<b>Total</b>	<b>1.524</b>	<b>1.126</b>	<b>910</b>	<b>1.046</b>	<b>861</b>	<b>809</b>	<b>876</b>	<b>818</b>	<b>688</b>	<b>736</b>	<b>752</b>	<b>224</b>
Vol avec violence sans arme	Acc.	6.385	5.878	5.621	6.521	5.585	5.607	5.452	5.331	3.663	3.728	4.421	1.097
	Tent.	658	722	705	858	860	684	697	614	593	512	560	121
	<b>Total</b>	<b>7.043</b>	<b>6.600</b>	<b>6.326</b>	<b>7.379</b>	<b>6.445</b>	<b>6.291</b>	<b>6.149</b>	<b>5.945</b>	<b>4.256</b>	<b>4.240</b>	<b>4.981</b>	<b>1.218</b>



**FC Vol autre**

		2000	2013	2014	2015	2016	2017	2018	2019	2020	2021	2022	2023
Vol dans ou sur un véhicule	Acc.	22.044	14.434	13.274	11.291	11.637	10.543	9.790	10.671	8.375	9.702	10.636	3.146
	Tent.	5.697	4.393	3.655	2.842	3.017	2.802	2.445	2.429	2.502	2.657	2.756	883
	<b>Total</b>	<b>27.741</b>	<b>18.827</b>	<b>16.929</b>	<b>14.133</b>	<b>14.654</b>	<b>13.345</b>	<b>12.235</b>	<b>13.100</b>	<b>10.877</b>	<b>12.359</b>	<b>13.392</b>	<b>4.029</b>
Sacjacking dans une voiture	Acc.		563	359	504	501	268	203	183	68	56	48	6
	Tent.		69	41	66	81	39	19	18	9	5	6	
	<b>Total</b>		<b>632</b>	<b>400</b>	<b>570</b>	<b>582</b>	<b>307</b>	<b>222</b>	<b>201</b>	<b>77</b>	<b>61</b>	<b>54</b>	<b>6</b>
Vol d'armes et explosifs	Acc.	120	214	189	190	190	194	181	187	159	148	185	70
	Tent.	2	2	5	4	3	6	3	3	2	3		
	<b>Total</b>	<b>122</b>	<b>216</b>	<b>194</b>	<b>194</b>	<b>193</b>	<b>200</b>	<b>184</b>	<b>190</b>	<b>161</b>	<b>151</b>	<b>185</b>	<b>70</b>
Steaming	Acc.		16	17	29	16	15	13	17	10	8	9	2
	Tent.		3	3	5	3		3	1	1	2		
	<b>Total</b>		<b>19</b>	<b>20</b>	<b>34</b>	<b>19</b>	<b>15</b>	<b>16</b>	<b>18</b>	<b>11</b>	<b>10</b>	<b>9</b>	<b>2</b>
Arrachage de sac à main	Acc.	1.572	704	639	459	349	310	294	223	171	159	183	45
	Tent.	99	72	79	8	5	2	5	1		2		
	<b>Total</b>	<b>1.671</b>	<b>776</b>	<b>718</b>	<b>467</b>	<b>354</b>	<b>312</b>	<b>299</b>	<b>224</b>	<b>171</b>	<b>161</b>	<b>183</b>	<b>45</b>
Vol à l'arraché	Acc.	2.901	3.057	2.868	3.250	2.705	2.839	3.094	3.022	1.973	1.966	2.093	532
	Tent.	127	218	214	265	251	221	180	159	112	100	99	20
	<b>Total</b>	<b>3.028</b>	<b>3.275</b>	<b>3.082</b>	<b>3.515</b>	<b>2.956</b>	<b>3.060</b>	<b>3.274</b>	<b>3.181</b>	<b>2.085</b>	<b>2.066</b>	<b>2.192</b>	<b>552</b>
Vol à la tire	Acc.	8.624	16.966	13.618	10.758	9.265	10.559	14.047	17.505	9.862	9.804	14.142	4.754
	Tent.	81	126	172	86	88	141	218	290	191	127	114	44
	<b>Total</b>	<b>8.705</b>	<b>17.092</b>	<b>13.790</b>	<b>10.844</b>	<b>9.353</b>	<b>10.700</b>	<b>14.265</b>	<b>17.795</b>	<b>10.053</b>	<b>9.931</b>	<b>14.256</b>	<b>4.798</b>
Vol à l'étalage	Acc.	2.287	2.980	2.997	2.891	2.428	2.226	2.462	2.339	2.026	2.051	2.388	609
	Tent.	70	86	71	62	46	58	65	75	64	87	50	11
	<b>Total</b>	<b>2.357</b>	<b>3.066</b>	<b>3.068</b>	<b>2.953</b>	<b>2.474</b>	<b>2.284</b>	<b>2.527</b>	<b>2.414</b>	<b>2.090</b>	<b>2.138</b>	<b>2.438</b>	<b>620</b>



**FC Vol autre**

		2000	2013	2014	2015	2016	2017	2018	2019	2020	2021	2022	2023
Vol par ruse	Acc.	1.532	3.401	3.008	3.217	2.608	2.537	3.466	3.375	1.825	1.911	2.204	576
	Tent.	98	214	198	199	185	183	368	348	197	109	185	45
	<b>Total</b>	<b>1.630</b>	<b>3.615</b>	<b>3.206</b>	<b>3.416</b>	<b>2.793</b>	<b>2.720</b>	<b>3.834</b>	<b>3.723</b>	<b>2.022</b>	<b>2.020</b>	<b>2.389</b>	<b>621</b>
Vol de métaux	Acc.	46	258	135	87	66	79	128	112	66	62	118	27
	Tent.		6	2	2	5	2	5	2	1	2	3	
	<b>Total</b>	<b>46</b>	<b>264</b>	<b>137</b>	<b>89</b>	<b>71</b>	<b>81</b>	<b>133</b>	<b>114</b>	<b>67</b>	<b>64</b>	<b>121</b>	<b>27</b>
Vol sur les chantiers	Acc.	380	420	399	349	352	291	318	341	267	281	279	63
	Tent.	20	43	34	37	37	38	35	34	32	27	25	5
	<b>Total</b>	<b>400</b>	<b>463</b>	<b>433</b>	<b>386</b>	<b>389</b>	<b>329</b>	<b>353</b>	<b>375</b>	<b>299</b>	<b>308</b>	<b>304</b>	<b>68</b>
Home-invasion	Acc.		6	15	53	37	37	34	35	35	24	18	4
	Tent.		2	3	6	5	12	5	4	4	5	1	2
	<b>Total</b>		<b>8</b>	<b>18</b>	<b>59</b>	<b>42</b>	<b>49</b>	<b>39</b>	<b>39</b>	<b>39</b>	<b>29</b>	<b>19</b>	<b>6</b>
Vol d'animaux	Acc.	29	26	21	28	32	30	29	19	23	17	23	7
	Tent.	1						1		1		1	
	<b>Total</b>	<b>30</b>	<b>26</b>	<b>21</b>	<b>28</b>	<b>32</b>	<b>30</b>	<b>30</b>	<b>19</b>	<b>24</b>	<b>17</b>	<b>24</b>	<b>7</b>
Vol de cargaison	Acc.		15	24	17	24	18	17	15	15	13	12	1
	Tent.	1	7	9	4	4	7	3	4	7	3	2	3
	<b>Total</b>	<b>1</b>	<b>22</b>	<b>33</b>	<b>21</b>	<b>28</b>	<b>25</b>	<b>20</b>	<b>19</b>	<b>22</b>	<b>16</b>	<b>14</b>	<b>4</b>



**Criminalité ICT**

		2000	2013	2014	2015	2016	2017	2018	2019	2020	2021	2022	2023
Fraude de cartes de paiements	Acc.	120	1.754	1.737	1.748	2.159	2.389	2.152	2.579	2.215	2.918	3.755	1.029
	Tent.	17	96	145	148	169	87	122	79	46	53	64	28
	<b>Total</b>	<b>137</b>	<b>1.850</b>	<b>1.882</b>	<b>1.896</b>	<b>2.328</b>	<b>2.476</b>	<b>2.274</b>	<b>2.658</b>	<b>2.261</b>	<b>2.971</b>	<b>3.819</b>	<b>1.057</b>
Phishing	Acc.		52	24	36	36	38	37	62	104	83	89	30
	Tent.		3	4	4	2	3	6	5	6	2	2	2
	<b>Total</b>		<b>55</b>	<b>28</b>	<b>40</b>	<b>38</b>	<b>41</b>	<b>43</b>	<b>67</b>	<b>110</b>	<b>85</b>	<b>91</b>	<b>32</b>
Ransomware	Acc.					2	21	9	18	4	10	4	2
	Tent.						2	1	1				1
	<b>Total</b>					<b>2</b>	<b>23</b>	<b>10</b>	<b>19</b>	<b>4</b>	<b>10</b>	<b>4</b>	<b>3</b>
Shouldersurfing	Acc.		371	423	368	541	637	495	463	218	105	95	15
	Tent.		6	22	13	51	7	6	12	2	3		
	<b>Total</b>		<b>377</b>	<b>445</b>	<b>381</b>	<b>592</b>	<b>644</b>	<b>501</b>	<b>475</b>	<b>220</b>	<b>108</b>	<b>95</b>	<b>15</b>
Skimming	Acc.		184	175	127	139	108	90	84	69	67	55	16
	Tent.		3	2	8	4	7	9	7	1	1		
	<b>Total</b>		<b>187</b>	<b>177</b>	<b>135</b>	<b>143</b>	<b>115</b>	<b>99</b>	<b>91</b>	<b>70</b>	<b>68</b>	<b>55</b>	<b>16</b>



**FC Autre**

		2000	2013	2014	2015	2016	2017	2018	2019	2020	2021	2022	2023
Violence contre les métiers d'intérêt général	Acc.	233	472	488	396	385	402	410	397	398	499	504	102
	Tent.	9	4	2	2	2	2			1	2	1	
	<b>Total</b>	<b>242</b>	<b>476</b>	<b>490</b>	<b>398</b>	<b>387</b>	<b>404</b>	<b>410</b>	<b>397</b>	<b>399</b>	<b>501</b>	<b>505</b>	<b>102</b>
Viol collectif	Acc.	20	42	42	38	49	38	44	48	50	43	32	9
	Tent.	1	3	2	3	2	3	9	5	9	1	2	2
	<b>Total</b>	<b>21</b>	<b>45</b>	<b>44</b>	<b>41</b>	<b>51</b>	<b>41</b>	<b>53</b>	<b>53</b>	<b>59</b>	<b>44</b>	<b>34</b>	<b>11</b>
Graffiti	Acc.	12	904	972	1.020	793	587	484	473	570	522	529	130
	Tent.		5	9	4	2	1	4		1			
	<b>Total</b>	<b>12</b>	<b>909</b>	<b>981</b>	<b>1.024</b>	<b>795</b>	<b>588</b>	<b>488</b>	<b>473</b>	<b>571</b>	<b>522</b>	<b>529</b>	<b>130</b>
Dégradation de voiture	Acc.	1.756	6.027	5.565	5.178	4.738	4.640	4.635	4.879	4.020	4.113	4.330	1.122
	Tent.	11	1	6	6	7	8	3	4	2	2	5	2
	<b>Total</b>	<b>1.767</b>	<b>6.028</b>	<b>5.571</b>	<b>5.184</b>	<b>4.745</b>	<b>4.648</b>	<b>4.638</b>	<b>4.883</b>	<b>4.022</b>	<b>4.115</b>	<b>4.335</b>	<b>1.124</b>
Rixe au couteau	Acc.	39	113	108	97	98	107	117	100	109	151	153	39
	Tent.	15	14	29	23	34	31	34	22	32	32	30	10
	<b>Total</b>	<b>54</b>	<b>127</b>	<b>137</b>	<b>120</b>	<b>132</b>	<b>138</b>	<b>151</b>	<b>122</b>	<b>141</b>	<b>183</b>	<b>183</b>	<b>49</b>

**PH Violence intrafamiliale (VIF)**

		2000	2013	2014	2015	2016	2017	2018	2019	2020	2021	2022	2023
VIF: physique, dans le couple	Acc.	1.065	2.434	2.379	2.418	2.299	2.293	2.523	2.468	2.325	2.422	2.594	531
	Tent.	25	9	8	8	14	13	9	8	6	6	4	2
	<b>Total</b>	<b>1.090</b>	<b>2.443</b>	<b>2.387</b>	<b>2.426</b>	<b>2.313</b>	<b>2.306</b>	<b>2.532</b>	<b>2.476</b>	<b>2.331</b>	<b>2.428</b>	<b>2.598</b>	<b>533</b>
VIF: physique, envers des descendants	Acc.	214	443	442	451	480	499	514	502	478	550	570	140
	Tent.	3	7	15	17	22	31	22	22	18	22	31	8
	<b>Total</b>	<b>217</b>	<b>450</b>	<b>457</b>	<b>468</b>	<b>502</b>	<b>530</b>	<b>536</b>	<b>524</b>	<b>496</b>	<b>572</b>	<b>601</b>	<b>148</b>



**PH Violence intrafamiliale (VIF)**

		2000	2013	2014	2015	2016	2017	2018	2019	2020	2021	2022	2023
VIF: physique, envers d'autres membres	Acc.	957	377	412	449	455	465	434	465	405	482	450	111
	Tent.	22	3	3	4	4	5	11	4	1	6	6	
	<b>Total</b>	<b>979</b>	<b>380</b>	<b>415</b>	<b>453</b>	<b>459</b>	<b>470</b>	<b>445</b>	<b>469</b>	<b>406</b>	<b>488</b>	<b>456</b>	<b>111</b>
VIF: sexuelle, dans le couple	Acc.		15	10	13	18	11	20	15	6	16	11	5
	Tent.			1			1	1	2	1	1	2	
	<b>Total</b>		<b>15</b>	<b>11</b>	<b>13</b>	<b>18</b>	<b>12</b>	<b>21</b>	<b>17</b>	<b>7</b>	<b>17</b>	<b>13</b>	<b>5</b>
VIF: sexuelle, envers des descendants	Acc.	51	51	43	43	53	49	40	41	58	55	22	1
	Tent.	1			1		2	1	2			1	
	<b>Total</b>	<b>52</b>	<b>51</b>	<b>43</b>	<b>44</b>	<b>53</b>	<b>51</b>	<b>41</b>	<b>43</b>	<b>58</b>	<b>55</b>	<b>23</b>	<b>1</b>
VIF: sexuelle, envers d'autres membres	Acc.	2	6	4	5	3	6	2	5	1	5	5	1
	Tent.									1			
	<b>Total</b>	<b>2</b>	<b>6</b>	<b>4</b>	<b>5</b>	<b>3</b>	<b>6</b>	<b>2</b>	<b>5</b>	<b>2</b>	<b>5</b>	<b>5</b>	<b>1</b>
VIF: psychique, dans le couple	Acc.	1.039	1.155	1.083	1.160	1.146	1.167	1.182	1.207	1.111	1.103	1.123	286
	Tent.	1			1		1	1					
	<b>Total</b>	<b>1.040</b>	<b>1.155</b>	<b>1.083</b>	<b>1.161</b>	<b>1.146</b>	<b>1.168</b>	<b>1.183</b>	<b>1.207</b>	<b>1.111</b>	<b>1.103</b>	<b>1.123</b>	<b>286</b>
VIF: psychique, envers des descendants	Acc.	6	36	29	58	102	118	86	89	77	86	101	28
	Tent.				1								
	<b>Total</b>	<b>6</b>	<b>36</b>	<b>29</b>	<b>59</b>	<b>102</b>	<b>118</b>	<b>86</b>	<b>89</b>	<b>77</b>	<b>86</b>	<b>101</b>	<b>28</b>
VIF: psychique, envers d'autres membres	Acc.	12	59	43	80	110	120	108	116	98	95	102	19
	Tent.												
	<b>Total</b>	<b>12</b>	<b>59</b>	<b>43</b>	<b>80</b>	<b>110</b>	<b>120</b>	<b>108</b>	<b>116</b>	<b>98</b>	<b>95</b>	<b>102</b>	<b>19</b>
VIF: économique, dans le couple	Acc.	22	106	92	107	124	128	100	82	86	97	86	17
	Tent.			1	4	7	2	4	1		5	3	2
	<b>Total</b>	<b>22</b>	<b>106</b>	<b>93</b>	<b>111</b>	<b>131</b>	<b>130</b>	<b>104</b>	<b>83</b>	<b>86</b>	<b>102</b>	<b>89</b>	<b>19</b>
VIF: économique, envers des descendants	Acc.	97	8	2	11	16	11	11	11	17	12	8	3
	Tent.	7	1	1		1					1	2	
	<b>Total</b>	<b>104</b>	<b>9</b>	<b>3</b>	<b>11</b>	<b>17</b>	<b>11</b>	<b>11</b>	<b>11</b>	<b>17</b>	<b>13</b>	<b>10</b>	<b>3</b>



**PH Violence intrafamiliale (VIF)**

		2000	2013	2014	2015	2016	2017	2018	2019	2020	2021	2022	2023
VIF: économique, envers d'autres membres	Acc.	858	251	233	233	195	176	146	169	134	129	132	28
	Tent.	55	2	5	5	4	5	6	4	2	2		1
<b>Total</b>		<b>913</b>	<b>253</b>	<b>238</b>	<b>238</b>	<b>199</b>	<b>181</b>	<b>152</b>	<b>173</b>	<b>136</b>	<b>131</b>	<b>132</b>	<b>29</b>

**PH Hormones et dopage**

		2000	2013	2014	2015	2016	2017	2018	2019	2020	2021	2022	2023
Dopage humain	Acc.	32	34	49	43	56	65	60	67	40	42	19	13
	Tent.			1			2						
<b>Total</b>		<b>32</b>	<b>34</b>	<b>50</b>	<b>43</b>	<b>56</b>	<b>67</b>	<b>60</b>	<b>67</b>	<b>40</b>	<b>42</b>	<b>19</b>	<b>13</b>

		2000	2013	2014	2015	2016	2017	2018	2019	2020	2021	2022	2023
Engraissement illégal	Acc.	1	6	17	9	14	13	9	11	5	5	10	4
	Tent.			1									
<b>Total</b>		<b>1</b>	<b>6</b>	<b>18</b>	<b>9</b>	<b>14</b>	<b>13</b>	<b>9</b>	<b>11</b>	<b>5</b>	<b>5</b>	<b>10</b>	<b>4</b>



PH Drogues

		2000	2013	2014	2015	2016	2017	2018	2019	2020	2021	2022	2023
Vente de cocaïne	Acc.	2	207	197	232	288	211	269	364	357	436	504	143
	Tent.				1		1						
	<b>Total</b>	<b>2</b>	<b>207</b>	<b>197</b>	<b>233</b>	<b>288</b>	<b>212</b>	<b>269</b>	<b>364</b>	<b>357</b>	<b>436</b>	<b>504</b>	<b>143</b>
Import-export de cocaïne	Acc.		18	15	21	12	13	6	13	9	10	12	3
	<b>Total</b>		<b>18</b>	<b>15</b>	<b>21</b>	<b>12</b>	<b>13</b>	<b>6</b>	<b>13</b>	<b>9</b>	<b>10</b>	<b>12</b>	<b>3</b>
Production de drogues synthétiques	Acc.		4	20	2	1		1	1	1	1	1	1
	<b>Total</b>		<b>4</b>	<b>20</b>	<b>2</b>	<b>1</b>		<b>1</b>	<b>1</b>	<b>1</b>	<b>1</b>	<b>1</b>	<b>1</b>
Import-export de drogues synthétiques	Acc.	1	13	14	7	2	1	8	4	2	4	8	3
	<b>Total</b>	<b>1</b>	<b>13</b>	<b>14</b>	<b>7</b>	<b>2</b>	<b>1</b>	<b>8</b>	<b>4</b>	<b>2</b>	<b>4</b>	<b>8</b>	<b>3</b>
Vente de drogues synthétiques	Acc.		36	43	46	44	42	55	63	69	100	114	30
	Tent.								1				
	<b>Total</b>		<b>36</b>	<b>43</b>	<b>46</b>	<b>44</b>	<b>42</b>	<b>55</b>	<b>64</b>	<b>69</b>	<b>100</b>	<b>114</b>	<b>30</b>
Production de cannabis (culture)	Acc.	1	55	50	55	51	57	42	45	50	42	31	7
	Tent.						1						
	<b>Total</b>	<b>1</b>	<b>55</b>	<b>50</b>	<b>55</b>	<b>51</b>	<b>58</b>	<b>42</b>	<b>45</b>	<b>50</b>	<b>42</b>	<b>31</b>	<b>7</b>
Import-export de cannabis en grande quantité	Acc.		3	7	3	2	1	5	5	2	5	4	1
	<b>Total</b>		<b>3</b>	<b>7</b>	<b>3</b>	<b>2</b>	<b>1</b>	<b>5</b>	<b>5</b>	<b>2</b>	<b>5</b>	<b>4</b>	<b>1</b>
Vente de cannabis en grande quantité	Acc.		14	4	6	9	17	16	15	16	33	37	10
	<b>Total</b>		<b>14</b>	<b>4</b>	<b>6</b>	<b>9</b>	<b>17</b>	<b>16</b>	<b>15</b>	<b>16</b>	<b>33</b>	<b>37</b>	<b>10</b>
Import-export d'héroïne	Acc.		7	13	12	10	11	2	3	1	2	2	
	<b>Total</b>		<b>7</b>	<b>13</b>	<b>12</b>	<b>10</b>	<b>11</b>	<b>2</b>	<b>3</b>	<b>1</b>	<b>2</b>	<b>2</b>	
Vente-traffic d'héroïne	Acc.	3	139	112	130	156	87	94	99	93	128	97	23
	<b>Total</b>	<b>3</b>	<b>139</b>	<b>112</b>	<b>130</b>	<b>156</b>	<b>87</b>	<b>94</b>	<b>99</b>	<b>93</b>	<b>128</b>	<b>97</b>	<b>23</b>





**PH Trafic d'armes**

		2000	2013	2014	2015	2016	2017	2018	2019	2020	2021	2022	2023
Commerce et production d'arme à feu et mun.	Acc.	7	38	17	39	36	29	16	44	23	18	25	9
	Tent.			1	1						1	2	
	<b>Total</b>	<b>7</b>	<b>38</b>	<b>18</b>	<b>40</b>	<b>36</b>	<b>29</b>	<b>16</b>	<b>44</b>	<b>23</b>	<b>19</b>	<b>27</b>	<b>9</b>
Commerce et production d'arme non à feu	Acc.	3	5	7	6	7	9	11	9	1	4	5	1
	Tent.												
	<b>Total</b>	<b>3</b>	<b>5</b>	<b>7</b>	<b>6</b>	<b>7</b>	<b>9</b>	<b>11</b>	<b>9</b>	<b>1</b>	<b>4</b>	<b>5</b>	<b>1</b>

**PH Traite des êtres humains**

		2000	2013	2014	2015	2016	2017	2018	2019	2020	2021	2022	2023
TEH - exploitation économique	Acc.	14	20	20	17	20	15	17	23	13	25	18	5
	Tent.	1				4							
	<b>Total</b>	<b>15</b>	<b>20</b>	<b>20</b>	<b>17</b>	<b>24</b>	<b>15</b>	<b>17</b>	<b>23</b>	<b>13</b>	<b>25</b>	<b>18</b>	<b>5</b>
TEH - exploitation sexuelle	Acc.	151	168	88	99	107	74	69	95	74	73	86	24
	Tent.	10	2		1	3	1	2	1	3		2	
	<b>Total</b>	<b>161</b>	<b>170</b>	<b>88</b>	<b>100</b>	<b>110</b>	<b>75</b>	<b>71</b>	<b>96</b>	<b>77</b>	<b>73</b>	<b>88</b>	<b>24</b>

**PH Violence dans l'espace public**

		2000	2013	2014	2015	2016	2017	2018	2019	2020	2021	2022	2023
Violence physique (transport public)	Acc.	605	638	644	579	542	552	549	568	533	644	637	181
	Tent.	14	6	6	11	7	2	8	11	8	17	8	8
	<b>Total</b>	<b>619</b>	<b>644</b>	<b>650</b>	<b>590</b>	<b>549</b>	<b>554</b>	<b>557</b>	<b>579</b>	<b>541</b>	<b>661</b>	<b>645</b>	<b>189</b>
Violence physique (voie publique)	Acc.	3.254	4.061	4.142	3.992	3.914	4.036	4.211	4.157	3.763	4.020	4.551	902
	Tent.	110	71	104	78	100	88	107	105	98	100	125	24
	<b>Total</b>	<b>3.364</b>	<b>4.132</b>	<b>4.246</b>	<b>4.070</b>	<b>4.014</b>	<b>4.124</b>	<b>4.318</b>	<b>4.262</b>	<b>3.861</b>	<b>4.120</b>	<b>4.676</b>	<b>926</b>



**PH Violence dans l'espace public**

		2000	2013	2014	2015	2016	2017	2018	2019	2020	2021	2022	2023
Violence physique (autre endroit public)	Acc.	246	271	282	255	187	219	203	248	222	293	249	41
	Tent.	12	3	2	3	3	5	5	4	4	10	3	1
	<b>Total</b>	<b>258</b>	<b>274</b>	<b>284</b>	<b>258</b>	<b>190</b>	<b>224</b>	<b>208</b>	<b>252</b>	<b>226</b>	<b>303</b>	<b>252</b>	<b>42</b>
Violence physique (endroit accessible au public)	Acc.	1.220	1.261	1.279	1.296	1.177	1.208	1.256	1.207	825	922	1.270	301
	Tent.	38	11	19	22	7	21	14	14	9	17	18	11
	<b>Total</b>	<b>1.258</b>	<b>1.272</b>	<b>1.298</b>	<b>1.318</b>	<b>1.184</b>	<b>1.229</b>	<b>1.270</b>	<b>1.221</b>	<b>834</b>	<b>939</b>	<b>1.288</b>	<b>312</b>
Violence sexuelle (transport public)	Acc.	87	91	80	66	94	97	112	152	134	158	134	27
	Tent.	1	3		2	2	2	1	2	1	1		1
	<b>Total</b>	<b>88</b>	<b>94</b>	<b>80</b>	<b>68</b>	<b>96</b>	<b>99</b>	<b>113</b>	<b>154</b>	<b>135</b>	<b>159</b>	<b>134</b>	<b>28</b>
Violence sexuelle (voie publique)	Acc.	423	440	562	335	237	262	237	311	246	269	293	72
	Tent.	17	14	11	7	12	5	10	8	11	12	13	3
	<b>Total</b>	<b>440</b>	<b>454</b>	<b>573</b>	<b>342</b>	<b>249</b>	<b>267</b>	<b>247</b>	<b>319</b>	<b>257</b>	<b>281</b>	<b>306</b>	<b>75</b>
Violence sexuelle (autre endroit public)	Acc.	68	64	48	47	56	64	51	50	63	56	46	8
	Tent.	2	2	4	3	1	3	4	2	4	2	3	
	<b>Total</b>	<b>70</b>	<b>66</b>	<b>52</b>	<b>50</b>	<b>57</b>	<b>67</b>	<b>55</b>	<b>52</b>	<b>67</b>	<b>58</b>	<b>49</b>	<b>8</b>
Violence sexuelle (endroit accessible au public)	Acc.	119	128	127	126	149	165	173	187	131	192	225	57
	Tent.	8	5	3	3	5	3	4	10	4	3	9	4
	<b>Total</b>	<b>127</b>	<b>133</b>	<b>130</b>	<b>129</b>	<b>154</b>	<b>168</b>	<b>177</b>	<b>197</b>	<b>135</b>	<b>195</b>	<b>234</b>	<b>61</b>
Violence psychique (transport public)	Acc.	1.496	723	617	577	510	505	461	461	389	443	407	111
	Tent.	3		2									
	<b>Total</b>	<b>1.499</b>	<b>723</b>	<b>619</b>	<b>577</b>	<b>510</b>	<b>505</b>	<b>461</b>	<b>461</b>	<b>389</b>	<b>443</b>	<b>407</b>	<b>111</b>
Violence psychique (voie publique)	Acc.	2.437	2.948	3.049	2.849	2.735	2.724	2.818	3.072	2.828	2.535	2.725	634
	Tent.	48		1	1	2	4	2	3	2		1	1
	<b>Total</b>	<b>2.485</b>	<b>2.948</b>	<b>3.050</b>	<b>2.850</b>	<b>2.737</b>	<b>2.728</b>	<b>2.820</b>	<b>3.075</b>	<b>2.830</b>	<b>2.535</b>	<b>2.726</b>	<b>635</b>



**PH Violence dans l'espace public**

		2000	2013	2014	2015	2016	2017	2018	2019	2020	2021	2022	2023
Violence psychique (autre endroit public)	Acc.	372	365	360	356	312	300	267	291	246	237	208	41
	Tent.	8						1	1				
	<b>Total</b>	<b>380</b>	<b>365</b>	<b>360</b>	<b>356</b>	<b>312</b>	<b>300</b>	<b>268</b>	<b>292</b>	<b>246</b>	<b>237</b>	<b>208</b>	<b>41</b>
Violence psychique (endroit accessible au public)	Acc.	1.290	1.631	1.738	1.729	1.855	1.615	1.584	1.566	1.092	925	1.045	276
	Tent.	20	1	2	4	4	3	2	1	2		2	
	<b>Total</b>	<b>1.310</b>	<b>1.632</b>	<b>1.740</b>	<b>1.733</b>	<b>1.859</b>	<b>1.618</b>	<b>1.586</b>	<b>1.567</b>	<b>1.094</b>	<b>925</b>	<b>1.047</b>	<b>276</b>
Vol à main armée (transport public)	Acc.	120	72	35	43	34	33	49	30	36	36	26	14
	Tent.	23	17	6	9	4	8	9	8	5	9	6	2
	<b>Total</b>	<b>143</b>	<b>89</b>	<b>41</b>	<b>52</b>	<b>38</b>	<b>41</b>	<b>58</b>	<b>38</b>	<b>41</b>	<b>45</b>	<b>32</b>	<b>16</b>
Vol à main armée (voie publique)	Acc.	590	462	372	361	359	327	329	335	265	304	331	103
	Tent.	95	58	62	62	51	58	79	71	45	56	62	13
	<b>Total</b>	<b>685</b>	<b>520</b>	<b>434</b>	<b>423</b>	<b>410</b>	<b>385</b>	<b>408</b>	<b>406</b>	<b>310</b>	<b>360</b>	<b>393</b>	<b>116</b>
Vol à main armée (autre endroit public)	Acc.	39	37	33	44	31	32	31	14	21	29	37	6
	Tent.	5	3	5	3	5	7	4	4	3	1	4	
	<b>Total</b>	<b>44</b>	<b>40</b>	<b>38</b>	<b>47</b>	<b>36</b>	<b>39</b>	<b>35</b>	<b>18</b>	<b>24</b>	<b>30</b>	<b>41</b>	<b>6</b>
Vol à main armée (endroit accessible au public)	Acc.	379	290	237	301	205	192	194	188	161	161	162	48
	Tent.	49	52	46	48	35	35	61	40	50	41	30	9
	<b>Total</b>	<b>428</b>	<b>342</b>	<b>283</b>	<b>349</b>	<b>240</b>	<b>227</b>	<b>255</b>	<b>228</b>	<b>211</b>	<b>202</b>	<b>192</b>	<b>57</b>
Vol avec violence sans arme (transport public)	Acc.	727	1.022	722	702	417	481	555	538	530	541	571	228
	Tent.	71	73	71	69	42	38	39	33	47	45	36	15
	<b>Total</b>	<b>798</b>	<b>1.095</b>	<b>793</b>	<b>771</b>	<b>459</b>	<b>519</b>	<b>594</b>	<b>571</b>	<b>577</b>	<b>586</b>	<b>607</b>	<b>243</b>
Vol avec violence sans arme (voie publique)	Acc.	4.189	3.793	3.783	4.542	4.026	3.984	3.767	3.693	2.332	2.368	2.801	630
	Tent.	369	407	396	504	523	411	349	302	262	223	241	52
	<b>Total</b>	<b>4.558</b>	<b>4.200</b>	<b>4.179</b>	<b>5.046</b>	<b>4.549</b>	<b>4.395</b>	<b>4.116</b>	<b>3.995</b>	<b>2.594</b>	<b>2.591</b>	<b>3.042</b>	<b>682</b>



**PH Violence dans l'espace public**

		2000	2013	2014	2015	2016	2017	2018	2019	2020	2021	2022	2023
Vol avec violence sans arme (autre endroit public)	Acc.	166	159	169	210	197	188	161	157	119	136	136	32
	Tent.	9	18	17	23	32	17	20	17	7	13	13	
	<b>Total</b>	<b>175</b>	<b>177</b>	<b>186</b>	<b>233</b>	<b>229</b>	<b>205</b>	<b>181</b>	<b>174</b>	<b>126</b>	<b>149</b>	<b>149</b>	<b>32</b>
Vol avec violence sans arme (endr. acces. au pub.)	Acc.	568	451	503	509	466	507	509	518	322	338	444	104
	Tent.	74	74	62	71	70	70	71	79	58	52	53	14
	<b>Total</b>	<b>642</b>	<b>525</b>	<b>565</b>	<b>580</b>	<b>536</b>	<b>577</b>	<b>580</b>	<b>597</b>	<b>380</b>	<b>390</b>	<b>497</b>	<b>118</b>

**PH Autre**

		2000	2013	2014	2015	2016	2017	2018	2019	2020	2021	2022	2023
Faux policiers	Acc.	4	56	59	68	62	28	41	41	26	20	21	3
	Tent.	1	11	13	19	14	9	7	12	8	3	12	
	<b>Total</b>	<b>5</b>	<b>67</b>	<b>72</b>	<b>87</b>	<b>76</b>	<b>37</b>	<b>48</b>	<b>53</b>	<b>34</b>	<b>23</b>	<b>33</b>	<b>3</b>
Terrorisme, extrémisme et radicalisme	Acc.		89	154	260	347	216	106	83	89	55	49	19
	Tent.		2	1	4	2	5	3	3			1	
	<b>Total</b>		<b>91</b>	<b>155</b>	<b>264</b>	<b>349</b>	<b>221</b>	<b>109</b>	<b>86</b>	<b>89</b>	<b>55</b>	<b>50</b>	<b>19</b>
Cyberharcèlement	Acc.	410	736	1.090	1.161	1.191	1.114	1.208	1.166	1.065	1.149	1.236	267
	Tent.	1				1			1				
	<b>Total</b>	<b>411</b>	<b>736</b>	<b>1.090</b>	<b>1.161</b>	<b>1.192</b>	<b>1.114</b>	<b>1.208</b>	<b>1.167</b>	<b>1.065</b>	<b>1.149</b>	<b>1.236</b>	<b>267</b>
Fraude à l'identité	Acc.	1.755	2.090	2.186	2.284	2.268	1.968	1.811	1.978	1.836	1.776	1.607	336
	Tent.	9	37	52	58	59	52	61	70	43	67	67	13
	<b>Total</b>	<b>1.764</b>	<b>2.127</b>	<b>2.238</b>	<b>2.342</b>	<b>2.327</b>	<b>2.020</b>	<b>1.872</b>	<b>2.048</b>	<b>1.879</b>	<b>1.843</b>	<b>1.674</b>	<b>349</b>



# ***STATISTIQUES POLICIERES DE CRIMINALITE***

---

*LIEU DE PERPETRATION: PROVINCE*

**Bruxelles-Capitale**

***ANNEXE IV: FAITS ENREGISTRES  
NON CRIMINELS***



**Bruxelles-Capitale**

**Faits non criminels**

**Maladies / Décès / Disparition**

	2000	2013	2014	2015	2016	2017	2018	2019	2020	2021	2022	2023
Suicide	528	421	397	411	467	503	489	552	497	492	530	116
Personne malade	355	1.231	1.284	1.188	1.257	1.384	1.348	1.461	1.917	2.393	2.383	673
Décès suspect	128	201	177	180	202	205	193	218	182	212	197	42
Décès naturel	285	203	177	192	222	211	208	208	229	244	231	55
Disparition (personne disparue)	1.595	1.114	1.126	1.244	1.208	1.301	1.299	1.375	974	1.079	1.336	333
Accident (sauf roulage)	303	351	345	288	307	260	276	277	208	284	256	71
Cadavre non identifié			1	3	1	2	2	3	2	1	2	
Sécurité des travailleurs (accident du travail)												3
Personne amnésique		49	45	32	11	15	4	5	1	7	2	3
Non spécifié			1	3	16	6	12	15	14	17	25	6
Autres	36	14	7	3	9	7	5	5	4	3	3	
<b>Total</b>	<b>3.230</b>	<b>3.584</b>	<b>3.560</b>	<b>3.544</b>	<b>3.700</b>	<b>3.894</b>	<b>3.836</b>	<b>4.119</b>	<b>4.028</b>	<b>4.732</b>	<b>4.965</b>	<b>1.302</b>

**Appels**

	2000	2013	2014	2015	2016	2017	2018	2019	2020	2021	2022	2023
Alarme	35	8	3	4	7	4	5	1	9	2	4	
Appels	104	65	54	70	58	56	43	37	47	44	55	13
Non spécifié										1		
<b>Total</b>	<b>139</b>	<b>73</b>	<b>57</b>	<b>74</b>	<b>65</b>	<b>60</b>	<b>48</b>	<b>38</b>	<b>56</b>	<b>47</b>	<b>59</b>	<b>13</b>

**Problèmes sociaux**

	2000	2013	2014	2015	2016	2017	2018	2019	2020	2021	2022	2023
Différends familiaux	292	306	319	284	246	327	398	438	557	1.029	1.097	277
Différend (pas de coups)	82	134	169	150	164	145	152	206	241	281	318	63
Affaire civile	81	134	153	155	122	121	136	137	97	113	155	42
Protection de la jeunesse	1.589	1.202	1.525	1.408	1.304	1.314	1.547	1.678	1.200	1.227	1.258	319
Non spécifié					1	3	1	3	4	2	2	
Autres	121	96	79	84	89	73	81	83	96	116	104	31
<b>Total</b>	<b>2.165</b>	<b>1.872</b>	<b>2.245</b>	<b>2.081</b>	<b>1.926</b>	<b>1.983</b>	<b>2.315</b>	<b>2.545</b>	<b>2.195</b>	<b>2.768</b>	<b>2.934</b>	<b>732</b>



### Catastrophes

	2000	2013	2014	2015	2016	2017	2018	2019	2020	2021	2022	2023
Fuite de gaz	8	14	12	9	4	11	12	24	20	20	20	3
Eboulement		2	2	1	3	5	2	1	1	3	2	
Affaissement	1		1	3	4	1	2	3		4	5	1
Catastrophe naturelle			6	1	2		1	2	1			
Inondation		4	2	3	1	6	3	4	1	1	6	2
Dégâts tempête	6	38	59	43	37	41	52	82	80	67	93	13
Problèmes causés par l'eau		4	3	7	5	4	2	1		8	1	
Dégâts eau	1	11	9	7	7	15	13	11	10	13	14	6
Autres	4	10	10	16	11	11	12	10	11	10	13	3
<b>Total</b>	<b>20</b>	<b>83</b>	<b>104</b>	<b>90</b>	<b>74</b>	<b>94</b>	<b>99</b>	<b>138</b>	<b>124</b>	<b>126</b>	<b>154</b>	<b>28</b>

### Ordre public

	2000	2013	2014	2015	2016	2017	2018	2019	2020	2021	2022	2023
Manifestation	83	5	4	1	3	2	5	1	5	15	10	2
Troubles	132	162	142	157	178	149	168	293	362	368	354	65
Non spécifié						1				1	1	
Autres	40	48	27	47	31	37	44	33	38	32	16	2
<b>Total</b>	<b>255</b>	<b>215</b>	<b>173</b>	<b>205</b>	<b>212</b>	<b>189</b>	<b>217</b>	<b>327</b>	<b>405</b>	<b>416</b>	<b>381</b>	<b>69</b>

### Agissements suspects

	2000	2013	2014	2015	2016	2017	2018	2019	2020	2021	2022	2023
	1.008	397	435	763	896	659	368	341	243	194	170	62
<b>Total</b>	<b>1.008</b>	<b>397</b>	<b>435</b>	<b>763</b>	<b>896</b>	<b>659</b>	<b>368</b>	<b>341</b>	<b>243</b>	<b>194</b>	<b>170</b>	<b>62</b>

### Objets trouvés

	2000	2013	2014	2015	2016	2017	2018	2019	2020	2021	2022	2023
	88	162	188	227	303	357	333	398	316	423	603	308
<b>Total</b>	<b>88</b>	<b>162</b>	<b>188</b>	<b>227</b>	<b>303</b>	<b>357</b>	<b>333</b>	<b>398</b>	<b>316</b>	<b>423</b>	<b>603</b>	<b>308</b>

### Objets perdus

	2000	2013	2014	2015	2016	2017	2018	2019	2020	2021	2022	2023
	3.946	52.514	52.644	47.517	45.218	45.499	43.242	40.517	30.707	33.685	37.262	9.073
<b>Total</b>	<b>3.946</b>	<b>52.514</b>	<b>52.644</b>	<b>47.517</b>	<b>45.218</b>	<b>45.499</b>	<b>43.242</b>	<b>40.517</b>	<b>30.707</b>	<b>33.685</b>	<b>37.262</b>	<b>9.073</b>





**Autres non-infractions**

	2000	2013	2014	2015	2016	2017	2018	2019	2020	2021	2022	2023
Ordonnance de capture	10	75	96	114	109	122	69	121	98	97	171	36
Réhabilitation	1						1	3				
Non-respect des conditions	31	87	139	214	206	198	308	247	367	585	499	76
Procès-verbal d'information	2.022	878	899	1.081	1.090	1.149	1.061	1.041	846	924	945	221
Notification	5	7.624	8.099	7.961	6.961	6.114	6.962	7.293	5.684	6.022	5.939	1.363
Dégradation involontaire câbles (non-télécom)		6	4	6	2	2	4	4	3	2		1
Comportement lié à une radicalisation violente				1	11	24	19	6	10	8	4	3
Demande signalement surveillance électronique				1	8	31	10	10	5	262	704	191
Fonction de contrôle armes	10	32	44	40	36	43	40	39	87	192	255	45
Non spécifié				11	12	8	18	15	8	3	2	
Autres non infractions	329											
<b>Total</b>	<b>2.408</b>	<b>8.702</b>	<b>9.281</b>	<b>9.429</b>	<b>8.435</b>	<b>7.691</b>	<b>8.492</b>	<b>8.779</b>	<b>7.108</b>	<b>8.095</b>	<b>8.519</b>	<b>1.936</b>