

# ***STATISTIQUES POLICIERES DE CRIMINALITE***

---

*LIEU DE PERPETRATION: REGION*

**Région flamande**

***2000 - Trimestre 1 2023***

*Police Fédérale - DGRIDRIIBIPOL*

# ***STATISTIQUES POLICIERES DE CRIMINALITE***

---

*LIEU DE PERPETRATION: REGION*

**Région flamande**

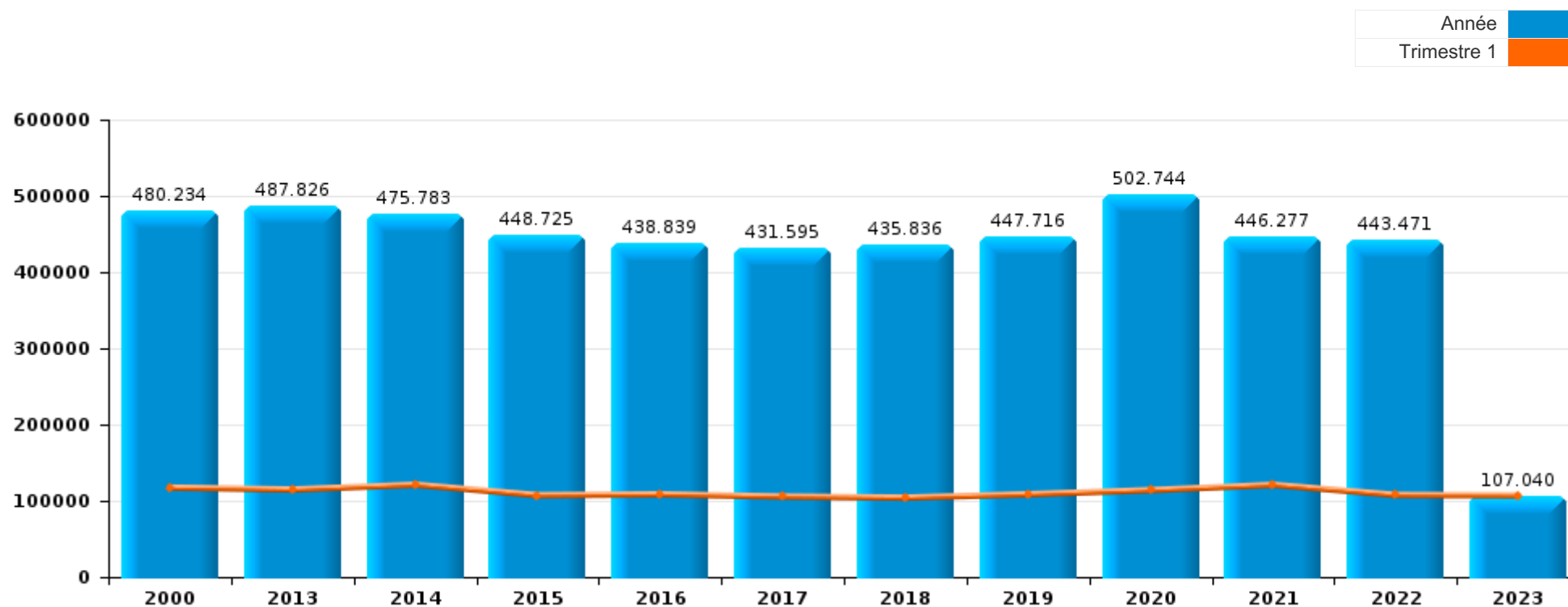
***PARTIE I : INFRACTIONS JUDICIAIRES***

## CRIMINALITE ENREGISTREE COMMISE AU NIVEAU DE LA REGION



### Région flamande

	2000	2013	2014	2015	2016	2017	2018	2019	2020	2021	2022	2023
Nombre total des délits	480.234	487.826	475.783	448.725	438.839	431.595	435.836	447.716	502.744	446.277	443.471	107.040



FPF/DGR/DRI/BIPOL - Statistiques policières de criminalité (date de clôture: 22/09/2023)

Les données pour les années 2001 jusqu'à 2012 ne sont plus publiées mais restent disponibles sur demande auprès du service BIPOL.

Les données pour 2023 ne concernent que le 1er trimestre.



Région flamande

	2000	2013	2014	2015	2016	2017	2018	2019	2020	2021	2022	2023
Vol et extorsion	221.807	200.675	189.036	171.016	156.730	146.882	139.286	135.370	95.345	98.991	120.961	29.253
Dégradation de la propriété	55.757	51.587	48.468	45.435	43.258	43.048	41.435	40.171	33.996	36.778	37.693	8.482
Infr. contre l'intégrité physique	30.344	38.042	38.142	37.021	38.131	38.042	38.752	39.511	34.243	36.156	40.585	9.323
Drogues	27.966	27.562	32.185	30.480	32.341	34.055	35.252	37.739	36.176	33.994	33.911	8.046
Fraude	30.901	23.855	23.835	24.998	23.988	23.478	26.958	32.849	41.724	40.121	38.468	8.610
Infr. contre autres valeurs morales et sentiments	9.137	18.371	18.130	17.229	17.022	16.757	17.117	17.909	17.935	18.001	18.080	4.608
Législation sur les étrangers	8.444	17.646	16.375	15.242	16.902	17.565	18.418	17.955	14.825	15.405	14.968	4.499
Infr. contre la sécurité publique	16.235	15.564	15.547	14.953	15.108	15.103	15.363	15.997	15.453	15.408	15.882	4.125
Criminalité informatique	2	7.101	6.495	6.992	7.838	8.932	12.461	18.371	29.312	30.138	33.555	8.157
Registre de population	6.577	15.952	14.543	13.325	13.251	13.196	13.029	12.938	11.534	11.319	12.114	3.306
Santé publique	403	562	597	564	475	509	483	484	98.143	35.525	1.037	121
Ivresse et alcool	5.652	11.643	11.838	11.542	12.058	12.218	12.450	13.104	10.055	10.087	12.061	2.741
Infr. contre la foi publique	11.188	8.172	8.573	9.429	8.636	7.983	8.319	8.692	8.073	9.028	8.584	2.001
Protection de la jeunesse	1.102	7.272	7.303	7.913	8.981	9.633	9.711	10.377	9.847	10.437	11.284	3.087
Environnement	12.124	8.975	8.376	8.027	7.358	7.745	7.367	7.136	7.664	6.923	6.343	1.456
Armes et explosifs	4.375	7.640	7.541	7.985	8.230	7.523	9.864	9.094	7.728	7.624	7.431	1.784
Infr. contre les moeurs	5.126	6.006	6.324	6.004	6.689	7.378	7.308	8.409	8.401	9.056	8.316	1.837
Infr. contre la famille	10.861	8.257	8.191	6.517	6.460	6.100	6.002	5.942	5.749	6.062	6.307	1.458
Infr. contre l'autorité publique	3.368	3.765	3.813	3.629	3.847	3.858	4.037	3.937	4.377	3.844	3.816	952
Autres lois spéciales	2.862	948	1.647	2.388	2.882	2.916	2.876	2.959	3.742	3.248	3.782	989
Code pénal social	301	997	1.309	1.456	1.819	2.081	2.391	2.237	2.290	2.103	2.006	528
Protection de la personne	2.533	806	984	987	1.152	1.171	1.274	1.356	1.626	1.601	1.610	431
Protection des revenus publics	604	1.512	1.631	1.147	1.242	1.277	1.394	697	564	512	438	127
Contravention Code pénal	7.036	280	133	113	83	95	49	42	31	35	36	9
Législation économique	239	427	641	638	655	683	834	1.027	769	718	790	233
Travail	1.109	732	738	669	684	626	584	565	545	548	508	118
Infr. contre la liberté individuelle	374	666	622	636	638	642	632	661	604	594	744	164
Carte d'identité	1.220	1.058	809	566	544	501	451	439	600	394	272	79
Pratiques commerciales	1.148	272	285	299	290	285	271	203	305	264	400	111
Hormones et dopage	80	347	360	341	339	315	346	368	285	236	270	59
Loi du football	72	222	246	255	256	156	286	332	108	371	512	162
Infr. relative au statut juridique de l'enfant	281	257	270	224	165	146	142	156	171	179	147	43
Traite des êtres humains	1	186	186	165	211	187	226	207	182	207	205	47
Exercice illégal de l'autorité publique	212	124	136	100	100	104	91	81	89	121	95	22
Infr. contre la Sécurité de l'Etat	7	47	103	153	185	134	92	73	63	48	37	20
Sécurité privée	233	92	106	83	95	64	77	84	18	26	55	23
Marchand de sommeil		87	97	91	86	108	76	107	70	90	87	17
Autres infractions Code pénal		95	112	84	69	83	71	104	64	47	29	5
Législation sur les élections	509	1	22				34	12				
Code pénal militaire et milice	44	15	28	15	21	6	15	18	11	17	34	1
Exploitation de la mendicité		8	6	14	20	10	12	3	6	3	4	
Provocation crime ou délits									21	18	14	5
Protection physique matières radioactives												1
<b>Sous-total</b>	<b>480.234</b>	<b>487.826</b>	<b>475.783</b>	<b>448.725</b>	<b>438.839</b>	<b>431.595</b>	<b>435.836</b>	<b>447.716</b>	<b>502.744</b>	<b>446.277</b>	<b>443.471</b>	<b>107.040</b>
<b>Contravention règlement policier local</b>	<b>421</b>	<b>28.816</b>	<b>26.247</b>	<b>26.991</b>	<b>24.615</b>	<b>27.071</b>	<b>29.640</b>	<b>29.540</b>	<b>33.606</b>	<b>26.627</b>	<b>28.560</b>	<b>7.214</b>
<b>Sous-total</b>	<b>421</b>	<b>28.816</b>	<b>26.247</b>	<b>26.991</b>	<b>24.615</b>	<b>27.071</b>	<b>29.640</b>	<b>29.540</b>	<b>33.606</b>	<b>26.627</b>	<b>28.560</b>	<b>7.214</b>
<b>Total</b>	<b>480.655</b>	<b>516.642</b>	<b>502.030</b>	<b>475.716</b>	<b>463.454</b>	<b>458.666</b>	<b>465.476</b>	<b>477.256</b>	<b>536.350</b>	<b>472.904</b>	<b>472.031</b>	<b>114.254</b>

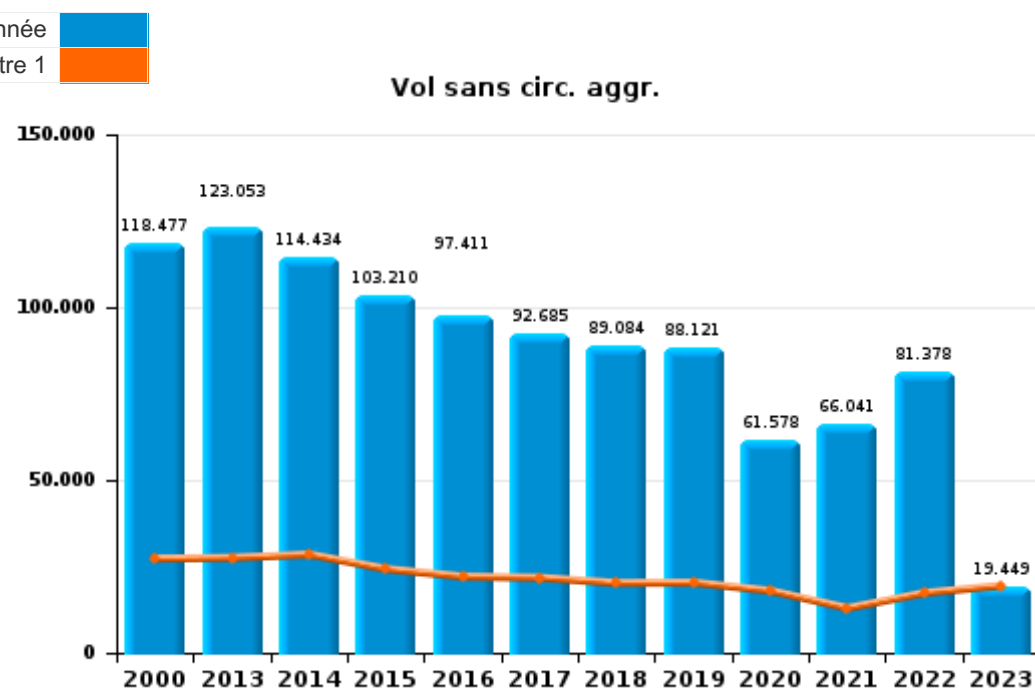
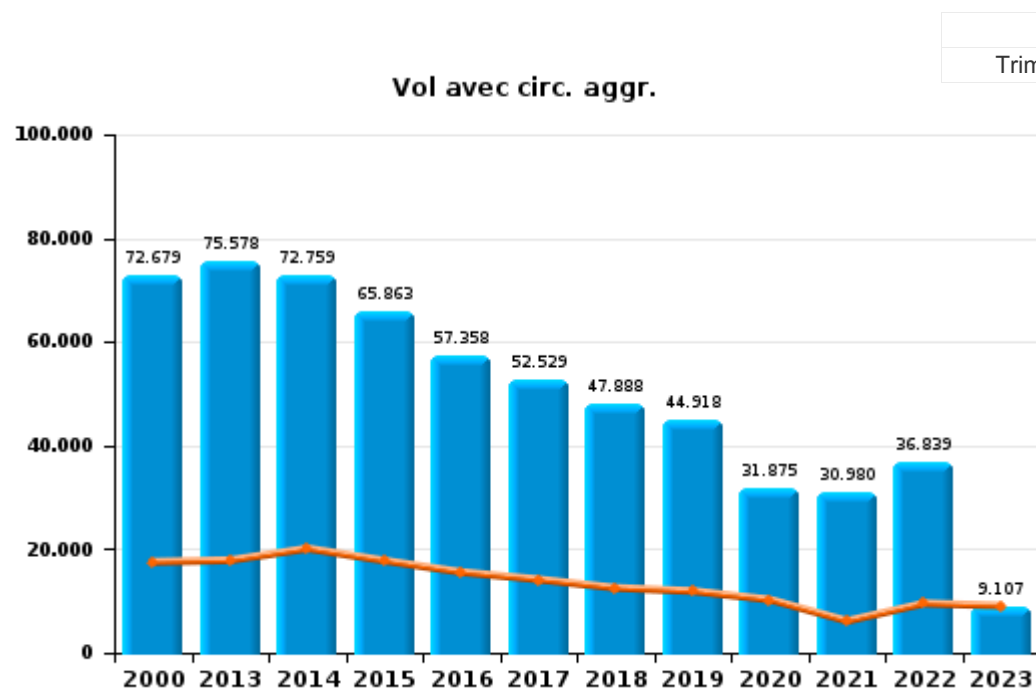




I.1. Catégorie des infractions : Vol et extorsion (top 5 des infractions au niveau national 2022)

Région flamande

	2000	2013	2014	2015	2016	2017	2018	2019	2020	2021	2022	2023
<b>Vol sans circ. aggr.</b>	118.477	123.053	114.434	103.210	97.411	92.685	89.084	88.121	61.578	66.041	81.378	19.449
<b>Vol avec circ. aggr.</b>	72.679	75.578	72.759	65.863	57.358	52.529	47.888	44.918	31.875	30.980	36.839	9.107
<b>Vol non spécifié</b>	30.026	389	418	451	407	371	354	292	186	181	295	57
<b>Extorsion</b>	548	1.652	1.423	1.489	1.550	1.295	1.956	2.038	1.702	1.787	2.447	638
<b>Autres</b>	77	3	2	3	4	2	4	1	4	2	2	2
<b>Total</b>	<b>221.807</b>	<b>200.675</b>	<b>189.036</b>	<b>171.016</b>	<b>156.730</b>	<b>146.882</b>	<b>139.286</b>	<b>135.370</b>	<b>95.345</b>	<b>98.991</b>	<b>120.961</b>	<b>29.253</b>





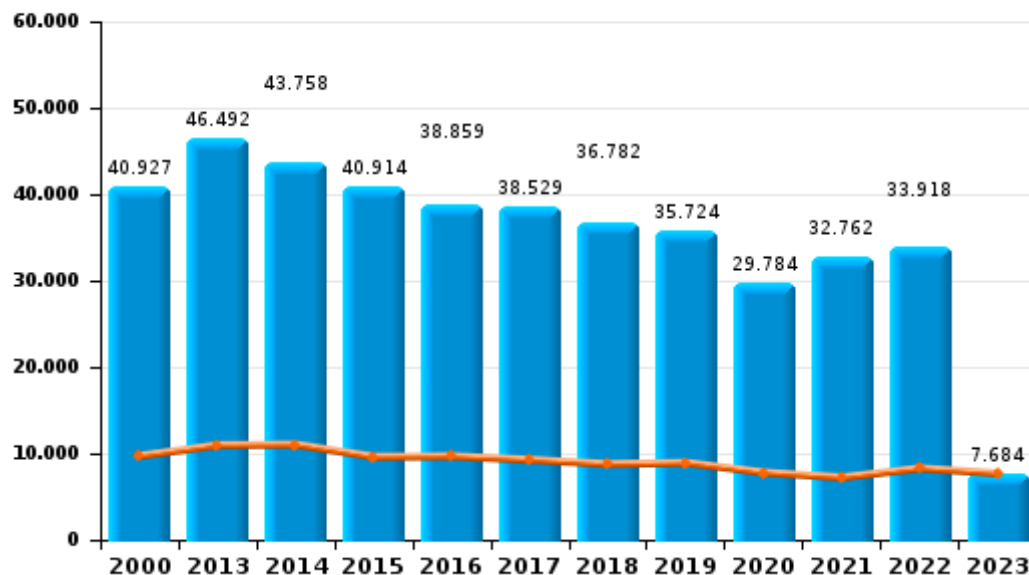
I.2. Catégorie des infractions : Dégradation de la propriété (top 5 des infractions au niveau national 2022)

Région flamande

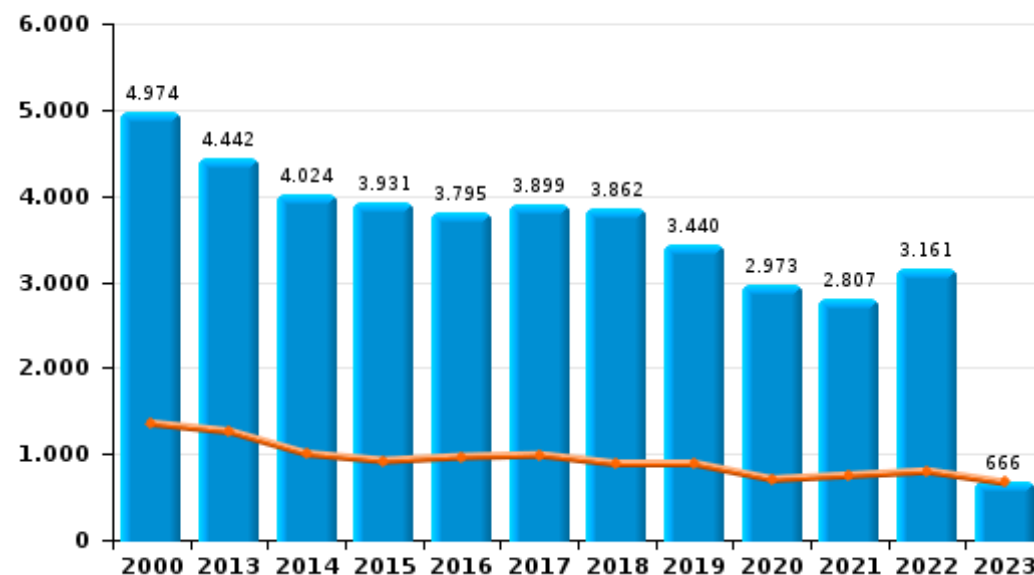
	2000	2013	2014	2015	2016	2017	2018	2019	2020	2021	2022	2023
<b>Vandalisme</b>	40.927	46.492	43.758	40.914	38.859	38.529	36.782	35.724	29.784	32.762	33.918	7.684
<b>Incendie involontaire</b>	3.409	2.984	2.471	2.534	2.350	2.365	2.421	2.093	1.758	1.515	1.692	320
<b>Incendie volontaire</b>	1.565	1.458	1.553	1.397	1.445	1.534	1.441	1.347	1.215	1.292	1.469	346
<b>Destruction, dénaturation, dégradation</b>	9.775	593	631	551	534	500	438	445	357	397	289	58
<b>Intrusion dans une zone portuaire</b>					29	98	333	517	826	760	257	48
<b>Destruction par explosion volontaire</b>	81	60	55	39	41	22	20	45	56	52	68	26
<b>Total</b>	<b>55.757</b>	<b>51.587</b>	<b>48.468</b>	<b>45.435</b>	<b>43.258</b>	<b>43.048</b>	<b>41.435</b>	<b>40.171</b>	<b>33.996</b>	<b>36.778</b>	<b>37.693</b>	<b>8.482</b>

Année ■  
Trimestre 1 ■

Vandalisme



Incendie

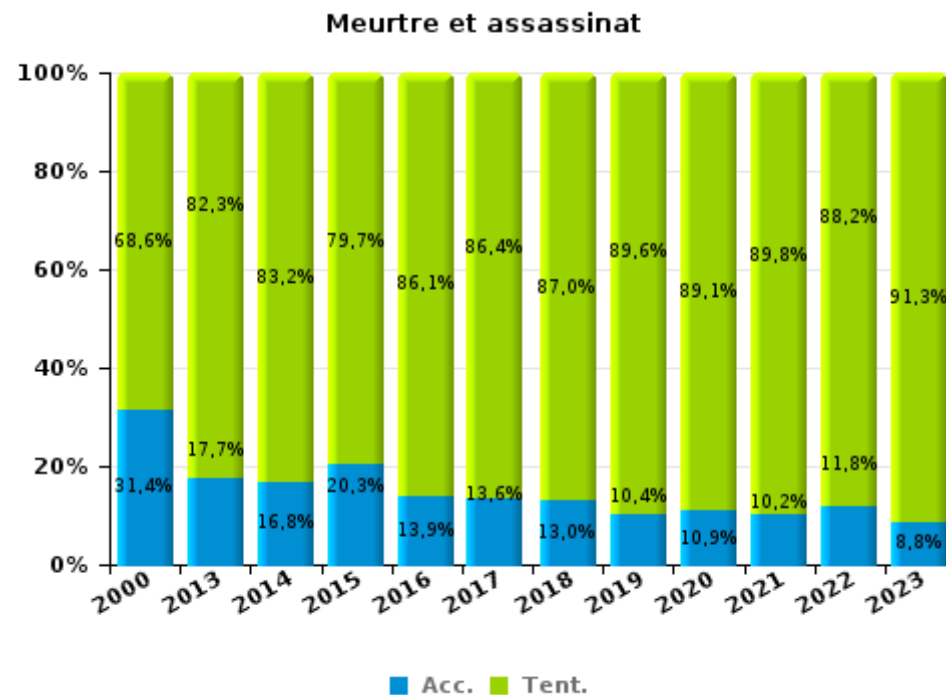
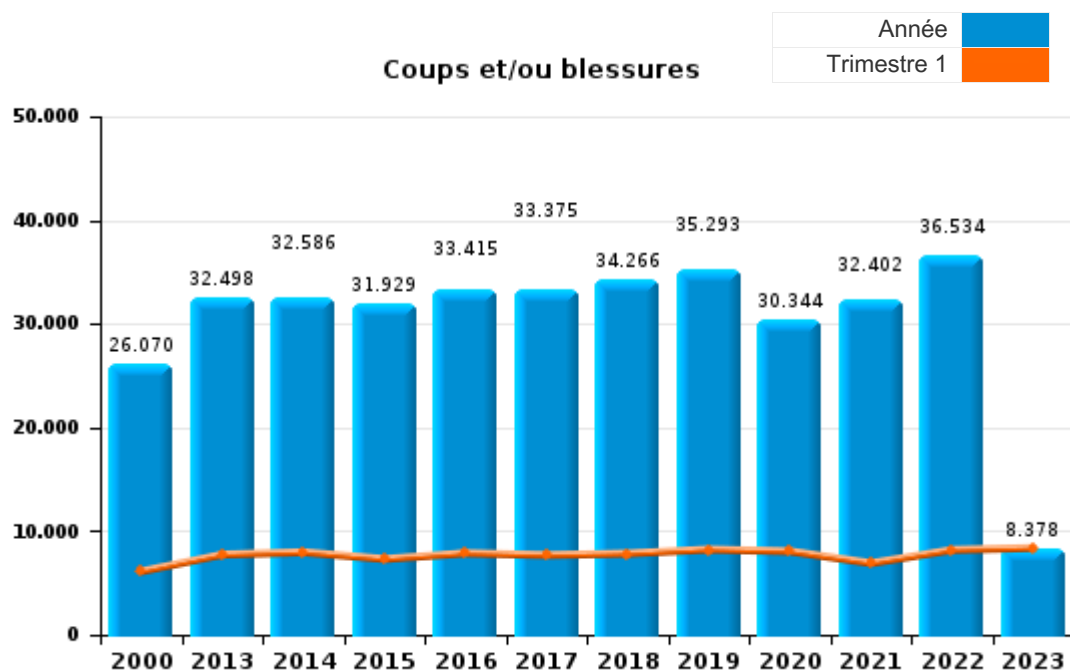




I.3. Catégorie des infractions : Infr. contre l'intégrité physique (top 5 des infractions au niveau national 2022)

Région flamande

	2000	2013	2014	2015	2016	2017	2018	2019	2020	2021	2022	2023
Coups et/ou blessures	26.070	32.498	32.586	31.929	33.415	33.375	34.266	35.293	30.344	32.402	36.534	8.378
Autres	3.975	5.031	5.091	4.544	4.214	4.100	3.931	3.649	3.350	3.184	3.381	785
Meurtre et assassinat	299	513	465	548	502	567	555	569	549	570	670	160
<b>Total</b>	<b>30.344</b>	<b>38.042</b>	<b>38.142</b>	<b>37.021</b>	<b>38.131</b>	<b>38.042</b>	<b>38.752</b>	<b>39.511</b>	<b>34.243</b>	<b>36.156</b>	<b>40.585</b>	<b>9.323</b>



FPF/DGR/DRI/BIPOL - Statistiques policières de criminalité (date de clôture: 22/09/2023)  
 Les données pour les années 2001 jusqu'à 2012 ne sont plus publiées mais restent disponibles sur demande auprès du service BIPOL.  
 Les données pour 2023 ne concernent que le 1er trimestre.





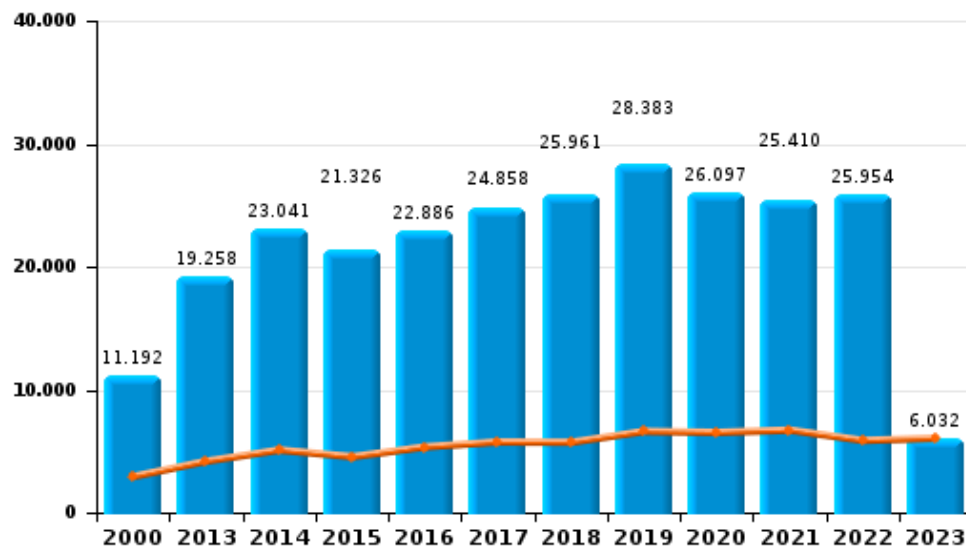
I.4. Catégorie des infractions : Drogues (top 5 des infractions au niveau national 2022)

Région flamande

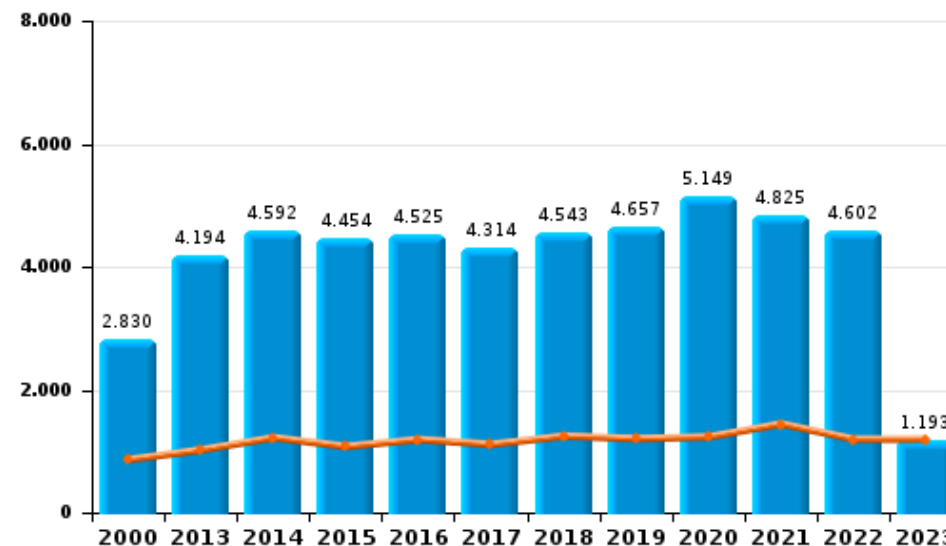
	2000	2013	2014	2015	2016	2017	2018	2019	2020	2021	2022	2023
Détention	11.192	19.258	23.041	21.326	22.886	24.858	25.961	28.383	26.097	25.410	25.954	6.032
Commerce	2.830	4.194	4.592	4.454	4.525	4.314	4.543	4.657	5.149	4.825	4.602	1.193
Importation et exportation	4.366	1.515	1.640	1.698	1.941	2.133	1.769	1.693	1.947	1.675	1.218	326
Usage	8.704	688	738	738	890	850	1.016	1.131	1.041	795	882	205
Fabrication	179	1.092	1.328	1.446	1.304	1.091	1.125	1.158	1.103	830	730	158
Autres	695	815	846	818	795	809	838	717	839	459	525	132
<b>Total</b>	<b>27.966</b>	<b>27.562</b>	<b>32.185</b>	<b>30.480</b>	<b>32.341</b>	<b>34.055</b>	<b>35.252</b>	<b>37.739</b>	<b>36.176</b>	<b>33.994</b>	<b>33.911</b>	<b>8.046</b>

Année	<span style="color: blue;">■</span>
Trimestre 1	<span style="color: orange;">■</span>

Détention



Commerce



FPF/DGR/DRI/BIPOL - Statistiques policières de criminalité (date de clôture: 22/09/2023)  
 Les données pour les années 2001 jusqu'à 2012 ne sont plus publiées mais restent disponibles sur demande auprès du service BIPOL.  
 Les données pour 2023 ne concernent que le 1er trimestre.

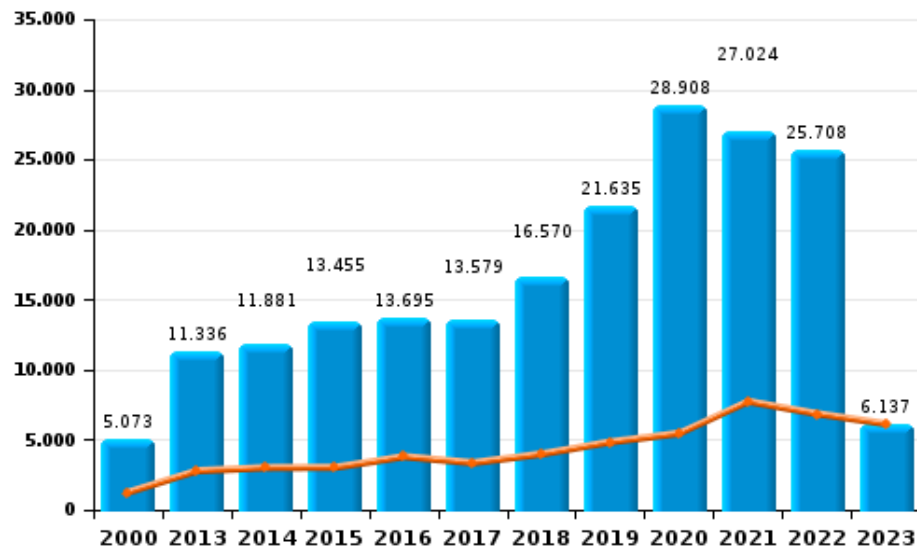


I.5. Catégorie des infractions : Fraude (top 5 des infractions au niveau national 2022)

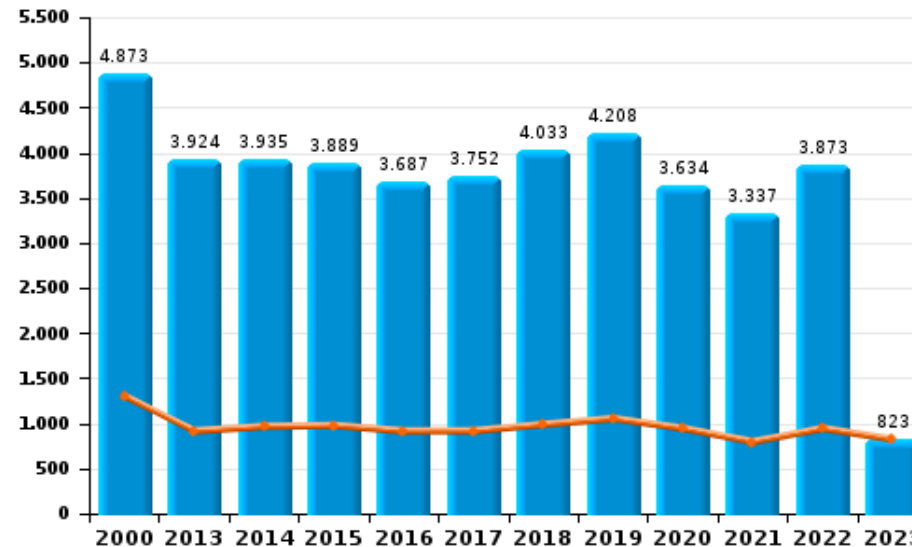
	2000	2013	2014	2015	2016	2017	2018	2019	2020	2021	2022	2023
Escroquerie	5.073	11.336	11.881	13.455	13.695	13.579	16.570	21.635	28.908	27.024	25.708	6.137
Détournement et destruction frauduleuse	14.283	4.597	4.554	4.220	3.123	2.716	2.730	2.546	2.367	2.628	2.703	580
Abus de confiance et infr. apparentées	4.873	3.924	3.935	3.889	3.687	3.752	4.033	4.208	3.634	3.337	3.873	823
Fraudes: Autres	2.273	811	740	758	731	760	1.236	1.938	4.961	5.330	3.655	505
Grivèlerie	3.165	1.556	1.329	1.298	1.251	1.208	1.147	1.189	749	686	992	225
Infr. liées à l'insolvabilité	63	834	797	791	954	852	684	788	563	572	950	197
Recel	1.171	797	599	587	547	611	558	545	542	544	587	143
<b>Total</b>	<b>30.901</b>	<b>23.855</b>	<b>23.835</b>	<b>24.998</b>	<b>23.988</b>	<b>23.478</b>	<b>26.958</b>	<b>32.849</b>	<b>41.724</b>	<b>40.121</b>	<b>38.468</b>	<b>8.610</b>



Escroquerie



Abus de confiance et infr. apparentées



# ***STATISTIQUES POLICIERES DE CRIMINALITE***

---

*LIEU DE PERPETRATION: REGION*

**Région flamande**

***PARTIE II : FIGURES CRIMINELLES / PHENOMENES***



**Région flamande**

**FC Vol moyen de transport**

	2000	2013	2014	2015	2016	2017	2018	2019	2020	2021	2022	2023
Vol de voiture	11.562	3.521	3.422	3.254	2.845	2.383	2.118	2.027	1.400	1.433	1.470	312
Vol de moto	495	579	504	470	356	387	306	421	249	203	272	44
Carjacking	430	86	84	69	59	65	63	53	40	41	51	8
Homejacking	149	27	28	20	30	28	19	23	7	13	18	4
Vol dans les garages	825	296	257	287	212	174	151	109	45	63	32	5
Vol de vélomoteur	7.035	1.946	2.076	2.055	1.841	1.793	1.351	1.399	1.039	1.158	1.467	327
Vol de vélo	32.214	29.308	29.989	28.886	28.052	26.848	24.676	24.230	17.697	19.643	22.772	4.921

**FC Cambriolage**

	2000	2013	2014	2015	2016	2017	2018	2019	2020	2021	2022	2023
Cambriolage dans habitation	34.036	32.331	31.907	29.723	24.790	22.350	21.596	19.806	14.216	13.791	18.273	4.505
Cambriolage ds entreprise ou commerce	11.879	9.658	8.490	7.449	6.075	6.491	5.426	4.814	2.977	2.939	3.031	919
Cambriolage ds service public ou bâtiment administ	2.974	3.050	3.312	2.921	2.677	2.707	2.315	2.005	1.465	1.336	1.296	404
Vol au bélier	100	100	105	87	47	34	42	23	13	10	13	6
Cambriolage dans bâtiment (total)	48.536	44.956	43.623	40.006	33.486	31.477	29.300	26.580	18.636	18.039	22.582	5.822



**FC Vol autre**

	2000	2013	2014	2015	2016	2017	2018	2019	2020	2021	2022	2023
Vol à main armée	2.530	1.463	1.289	1.200	1.070	1.093	917	940	760	775	775	194
Vol avec violence sans arme	6.210	5.771	5.492	5.084	4.927	4.398	4.619	4.536	3.468	3.652	4.875	1.133
Vol dans ou sur un véhicule	34.088	22.856	22.125	18.870	18.062	15.200	13.358	14.365	9.672	9.935	11.219	2.447
Sacjacking dans une voiture		99	32	13	30	8	13	11	2	2	9	2
Vol d'armes et explosifs	608	651	651	559	516	490	454	399	299	314	374	87
Steaming	1	155	127	93	86	77	50	53	51	33	43	23
Arrachage de sac à main	852	735	580	307	243	215	198	130	78	88	82	27
Vol à l'arraché	2.573	1.796	1.385	1.160	1.059	1.553	1.741	1.491	973	986	1.331	298
Vol à la tire	9.496	17.138	13.849	10.804	9.015	8.191	7.920	7.602	3.318	2.920	4.570	1.066
Vol à l'étalage	8.424	13.596	12.804	12.361	12.663	12.794	13.507	13.842	11.210	12.242	15.105	4.558
Vol par ruse	2.613	3.739	2.686	2.527	2.146	2.106	1.912	1.731	1.136	1.257	1.430	356
Vol de métaux	350	2.115	1.334	1.163	805	898	866	749	522	656	955	259
Vol sur les chantiers	1.477	2.212	1.968	1.703	1.622	1.574	1.588	1.474	1.300	1.300	1.476	413
Home-invasion		52	75	66	74	92	93	104	67	62	64	14
Vol d'animaux	534	590	462	451	398	420	385	384	301	269	264	49
Vol de cargaison	5	424	414	394	419	505	384	425	560	342	344	106

**Criminalité ICT**

	2000	2013	2014	2015	2016	2017	2018	2019	2020	2021	2022	2023
Fraude de cartes de paiements	325	2.638	2.203	2.188	2.481	2.791	2.576	3.337	2.590	2.529	3.606	1.063
Phishing		238	179	131	111	326	1.112	2.129	6.884	7.670	6.931	1.546
Ransomware					34	144	137	132	93	115	104	16
Shouldersurfing		184	141	183	136	377	377	318	168	100	115	101
Skimming		223	149	225	212	152	126	229	191	103	151	38



**FC Autre**

	2000	2013	2014	2015	2016	2017	2018	2019	2020	2021	2022	2023
Violence contre les métiers d'intérêt général	586	1.278	1.221	1.231	1.315	1.373	1.389	1.416	1.252	1.432	1.672	418
Viol collectif	70	92	80	82	92	88	97	112	89	105	82	9
Graffiti	203	1.863	1.861	1.593	1.413	1.578	1.061	1.164	1.093	1.798	1.723	360
Dégradation de voiture	5.282	21.647	20.010	18.704	17.354	16.964	16.493	15.931	12.798	13.238	13.517	3.025
Rixe au couteau	81	273	261	272	295	270	290	317	347	367	362	80

**PH Violence intrafamiliale (VIF)**

	2000	2013	2014	2015	2016	2017	2018	2019	2020	2021	2022	2023
VIF: physique, dans le couple	3.156	9.941	10.005	9.997	10.625	10.455	10.898	11.122	10.675	10.518	11.392	2.647
VIF: physique, envers des descendants	352	1.399	1.354	1.393	1.550	1.602	1.676	1.754	1.757	1.868	1.936	473
VIF: physique, envers d'autres membres	4.291	1.997	2.030	2.016	2.067	2.144	2.248	2.343	2.418	2.389	2.358	581
VIF: sexuelle, dans le couple	6	64	63	65	87	101	88	104	115	125	115	30
VIF: sexuelle, envers des descendants	296	310	268	259	310	256	254	302	327	281	138	11
VIF: sexuelle, envers d'autres membres	20	25	40	42	40	31	39	34	37	33	19	7
VIF: psychique, dans le couple	8.481	9.175	9.160	7.520	7.699	7.629	7.530	7.670	7.624	8.202	8.328	1.963
VIF: psychique, envers des descendants	16	137	147	187	380	433	451	490	608	669	697	161
VIF: psychique, envers d'autres membres	16	339	322	354	470	552	540	539	622	627	585	135
VIF: économique, dans le couple	59	681	779	728	810	791	827	832	782	788	759	206
VIF: économique, envers des descendants	259	59	60	66	84	87	96	84	108	105	88	26
VIF: économique, envers d'autres membres	3.239	1.331	1.332	1.116	955	935	908	827	751	726	819	221

**PH Hormones et dopage**

	2000	2013	2014	2015	2016	2017	2018	2019	2020	2021	2022	2023
Dopage humain	43	336	359	367	356	342	357	392	313	273	282	63
Engraissement illégal	60	56	44	58	46	41	53	48	59	201	40	6



**PH Drogues**

	2000	2013	2014	2015	2016	2017	2018	2019	2020	2021	2022	2023
Vente de cocaïne	47	706	719	798	865	974	1.069	1.077	1.200	1.145	1.258	347
Import-export de cocaïne	13	168	152	166	154	229	276	252	211	168	207	39
Production de drogues synthétiques		79	151	152	97	48	80	83	85	80	63	16
Import-export de drogues synthétiques	83	65	163	138	241	340	253	278	100	141	103	37
Vente de drogues synthétiques	163	1.070	1.252	1.098	1.079	1.006	1.093	1.096	1.092	976	879	232
Production de cannabis (culture)	17	499	532	541	549	483	506	528	533	385	294	59
Import-export de cannabis en grande quantité		39	47	30	32	26	38	23	28	42	40	11
Vente de cannabis en grande quantité		42	71	66	64	83	57	48	85	95	86	20
Import-export d'héroïne	9	91	51	44	51	100	78	45	59	79	60	16
Vente-traffic d'héroïne	31	288	339	284	272	215	199	222	280	273	235	70

**PH Trafic d'armes**

	2000	2013	2014	2015	2016	2017	2018	2019	2020	2021	2022	2023
Commerce et production d'arme à feu et mun.	33	94	84	136	99	114	139	102	100	109	81	14
Commerce et production d'arme non à feu	5	28	58	252	376	144	51	27	17	21	30	6

**PH Traite des êtres humains**

	2000	2013	2014	2015	2016	2017	2018	2019	2020	2021	2022	2023
TEH - exploitation économique	86	87	85	65	76	79	98	95	76	101	105	17
TEH - exploitation sexuelle	222	251	221	209	223	224	248	253	245	252	195	101



**PH Violence dans l'espace public**

	2000	2013	2014	2015	2016	2017	2018	2019	2020	2021	2022	2023
Violence physique (transport public)	423	760	676	693	765	789	819	733	635	814	994	267
Violence physique (voie publique)	8.354	10.697	10.835	10.419	10.747	10.799	11.006	11.237	9.324	10.342	11.552	2.441
Violence physique (autre endroit public)	698	806	823	816	895	857	961	946	879	1.120	1.042	199
Violence physique (endroit accessible au public)	6.615	6.055	5.954	5.838	5.857	5.625	5.878	5.975	3.576	3.812	5.687	1.354
Violence sexuelle (transport public)	87	176	171	130	191	187	181	182	165	238	286	56
Violence sexuelle (voie publique)	1.019	882	960	810	856	916	929	951	863	857	939	193
Violence sexuelle (autre endroit public)	326	359	337	292	310	320	356	361	397	456	379	44
Violence sexuelle (endroit accessible au public)	560	622	639	619	730	807	857	905	666	853	1.083	246
Violence psychique (transport public)	286	541	474	436	457	432	470	487	421	495	518	146
Violence psychique (voie publique)	5.336	6.184	6.436	5.864	6.074	6.211	6.404	6.243	6.340	6.195	6.392	1.501
Violence psychique (autre endroit public)	745	845	822	792	799	715	776	753	870	757	750	178
Violence psychique (endroit accessible au public)	4.950	3.416	3.455	3.637	3.282	3.383	3.514	3.533	2.927	2.936	3.274	844
Vol à main armée (transport public)	48	27	26	32	24	24	14	18	17	22	16	9
Vol à main armée (voie publique)	832	533	480	382	320	343	262	291	243	269	284	64
Vol à main armée (autre endroit public)	67	53	55	42	39	37	22	47	55	38	37	18
Vol à main armée (endroit accessible au public)	886	499	431	468	418	426	348	353	241	235	232	57
Vol avec violence sans arme (transport public)	184	212	154	165	158	132	125	139	110	117	152	58
Vol avec violence sans arme (voie publique)	3.237	2.961	2.613	2.136	2.039	1.905	1.707	1.576	1.023	1.140	1.313	282
Vol avec violence sans arme (autre endroit public)	193	208	223	176	170	157	161	189	167	173	167	37
Vol avec violence sans arme (endr. acces. au pub.)	1.219	1.205	1.046	1.046	1.074	933	876	921	653	615	853	214

**PH Autre**

	2000	2013	2014	2015	2016	2017	2018	2019	2020	2021	2022	2023
Faux policiers	12	133	71	76	53	58	103	59	73	55	93	14
Terrorisme, extrémisme et radicalisme		88	167	204	289	185	152	142	116	120	93	56
Cyberharcèlement	1.096	3.024	4.138	3.816	3.677	3.573	3.486	3.552	3.542	3.714	3.695	1.014
Fraude à l'identité	3.409	3.200	3.675	4.142	4.047	4.179	4.819	5.340	6.037	6.403	6.364	1.565

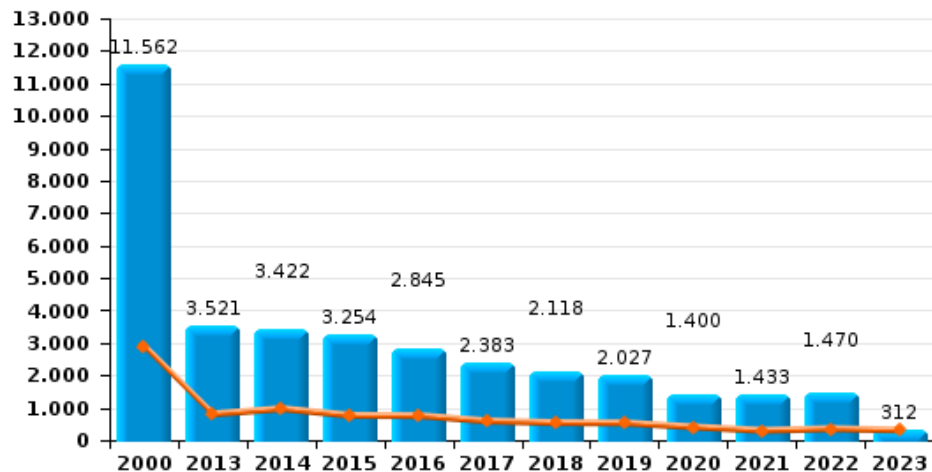




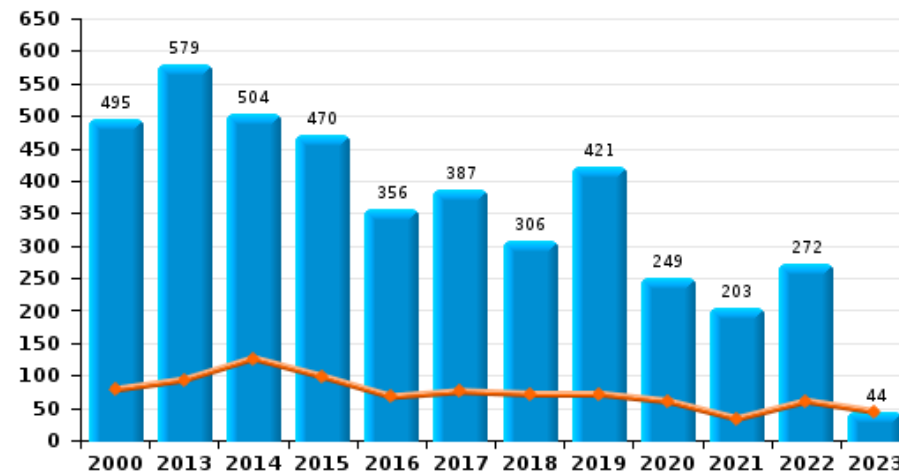
Région flamande

Année	<span style="color: blue;">■</span>
Trimestre 1	<span style="color: orange;">■</span>

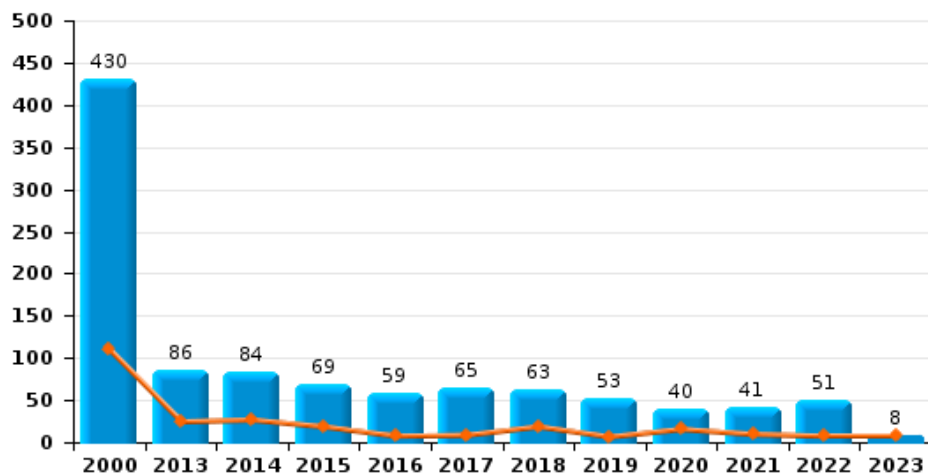
Vol de voiture



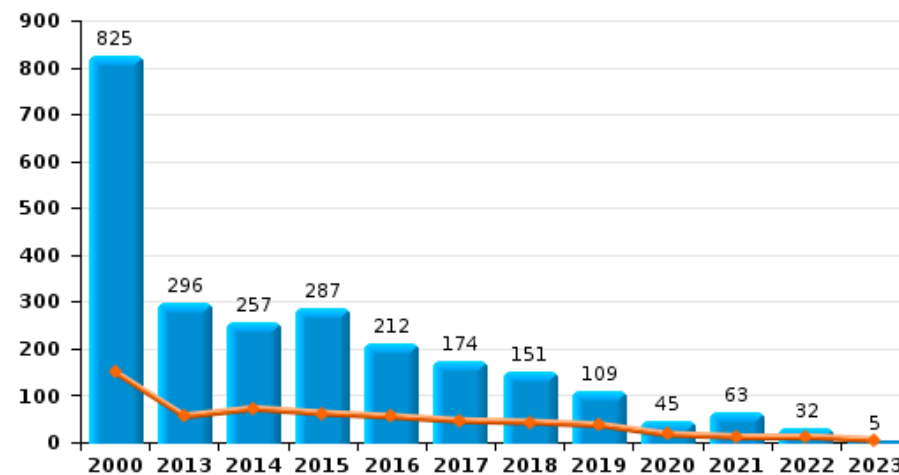
Vol de moto



Carjacking



Vol dans les garages

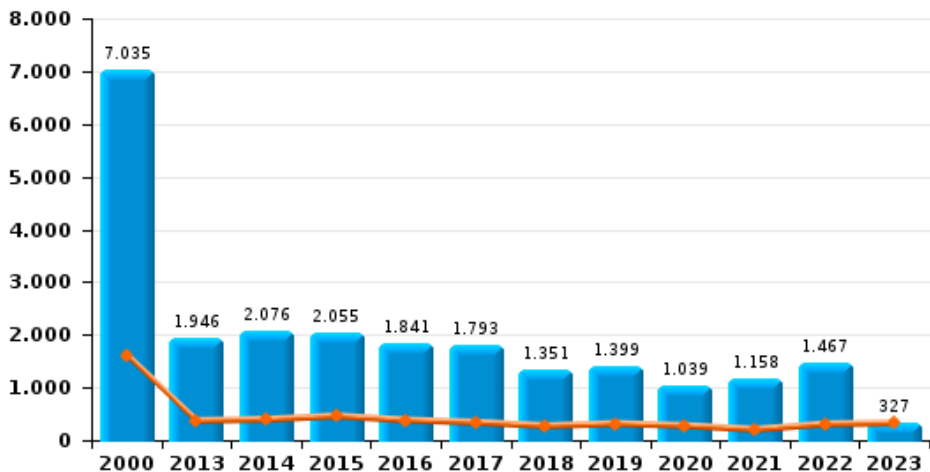




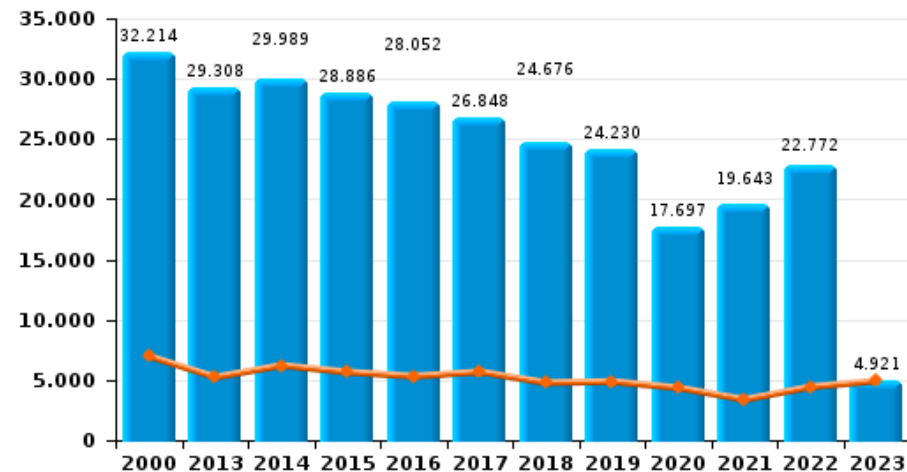
Région flamande

Année	<span style="color: blue;">■</span>
Trimestre 1	<span style="color: orange;">■</span>

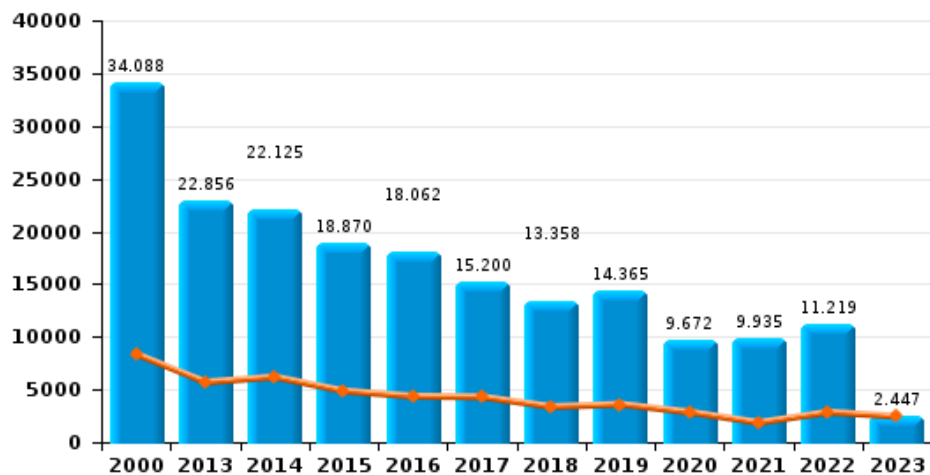
Vol de vélomoteur



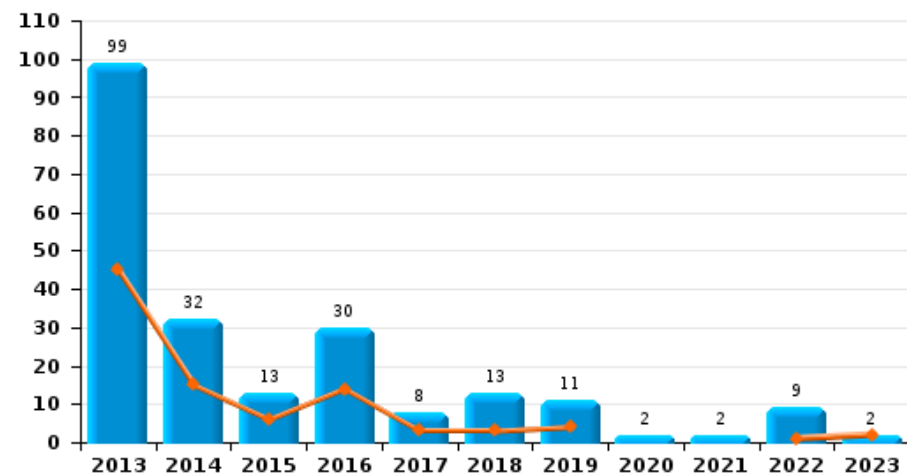
Vol de vélo



Vol dans ou sur un véhicule



Sacjacking dans une voiture

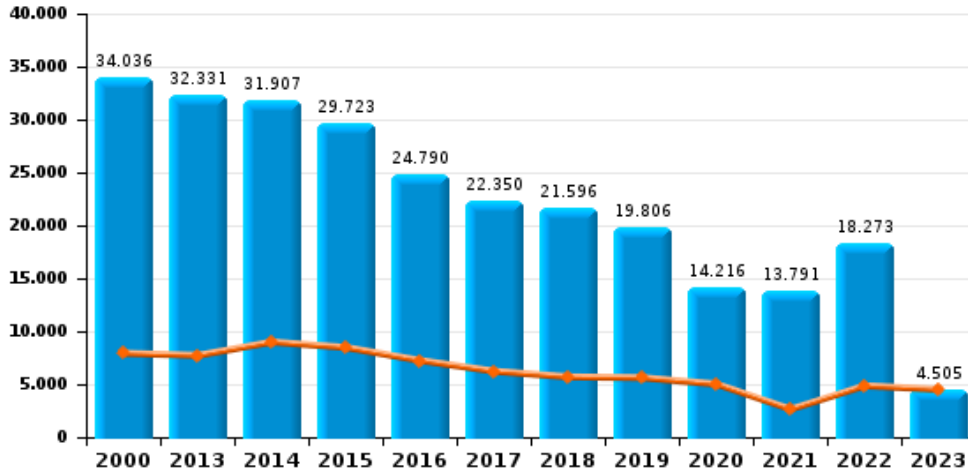




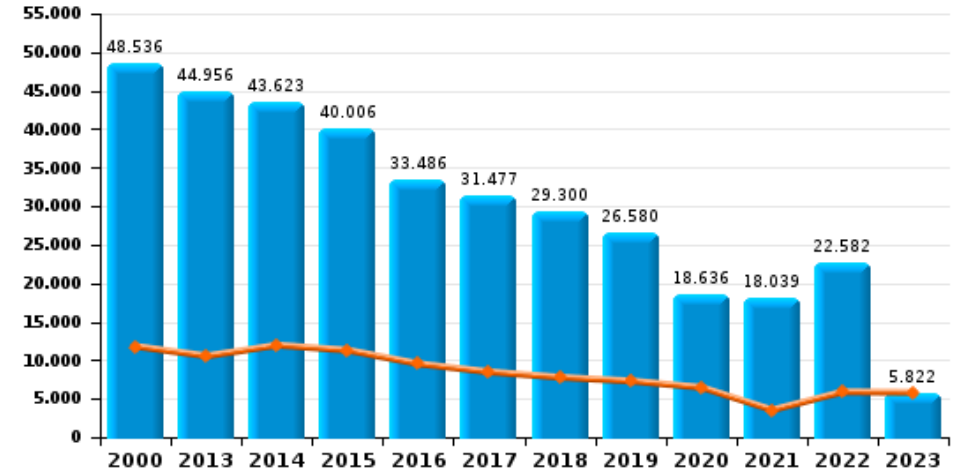
Région flamande

Année	<span style="color: blue;">■</span>
Trimestre 1	<span style="color: orange;">■</span>

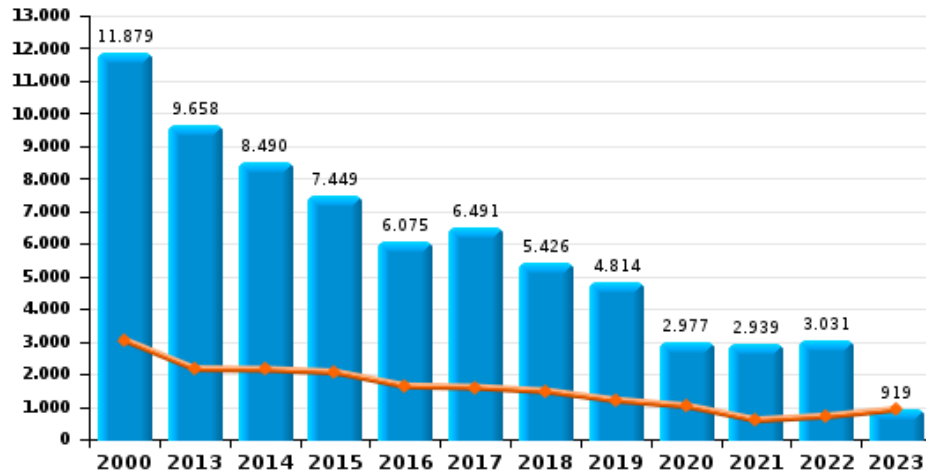
Cambrilage dans habitation



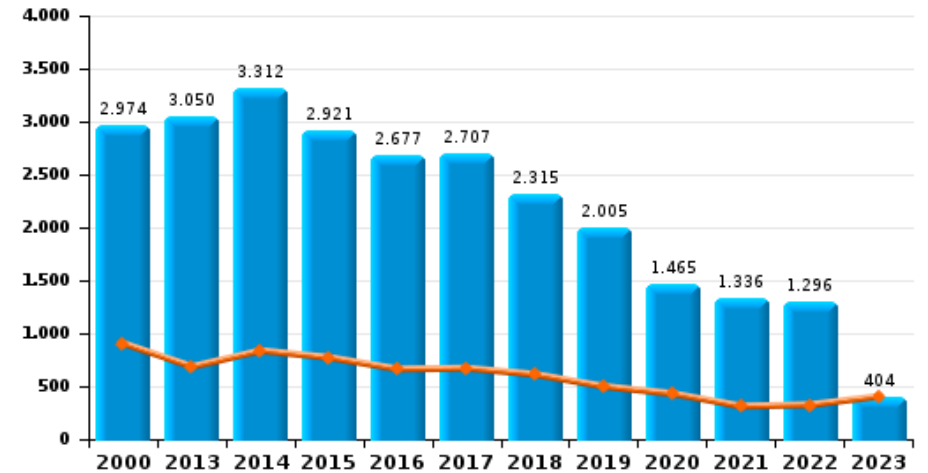
Cambrilage dans bâtiment (total)



Cambrilage ds entreprise ou commerce



Cambrilage ds service public ou bâtiment administ

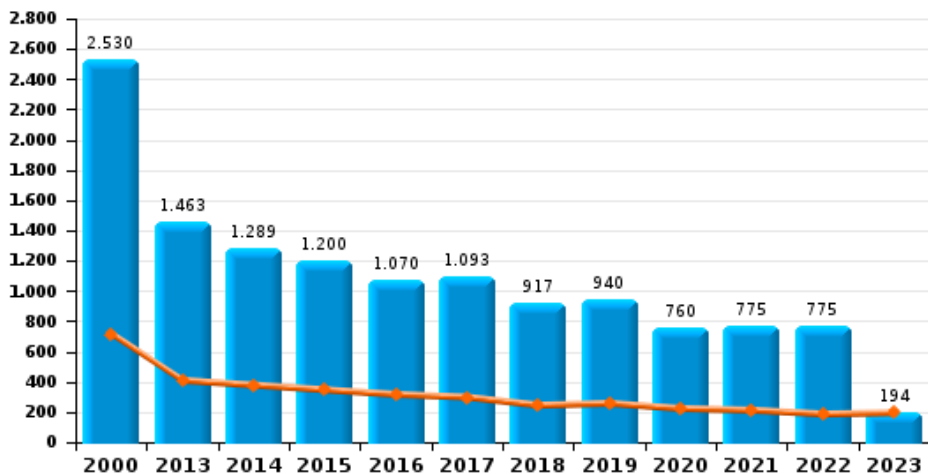




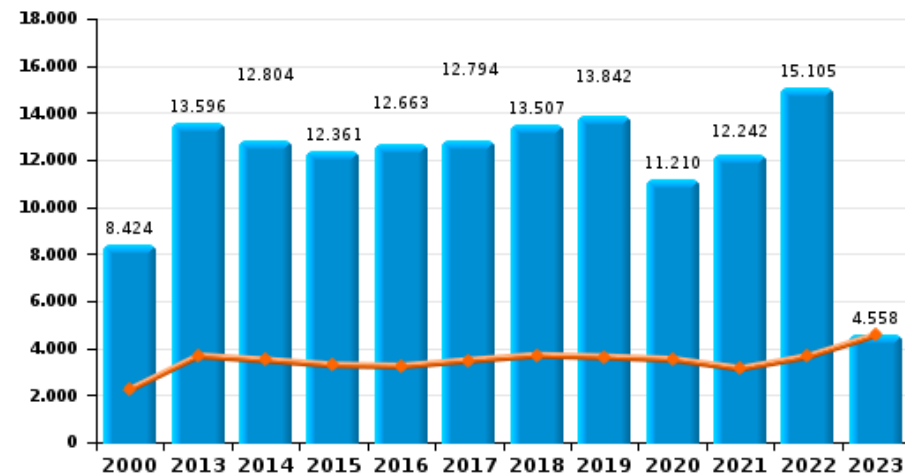
Région flamande

Année ■  
Trimestre 1 ■

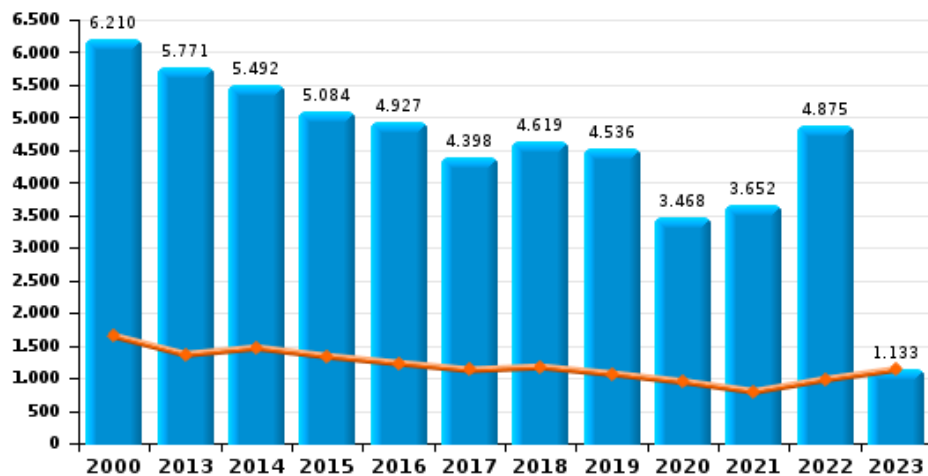
Vol à main armée



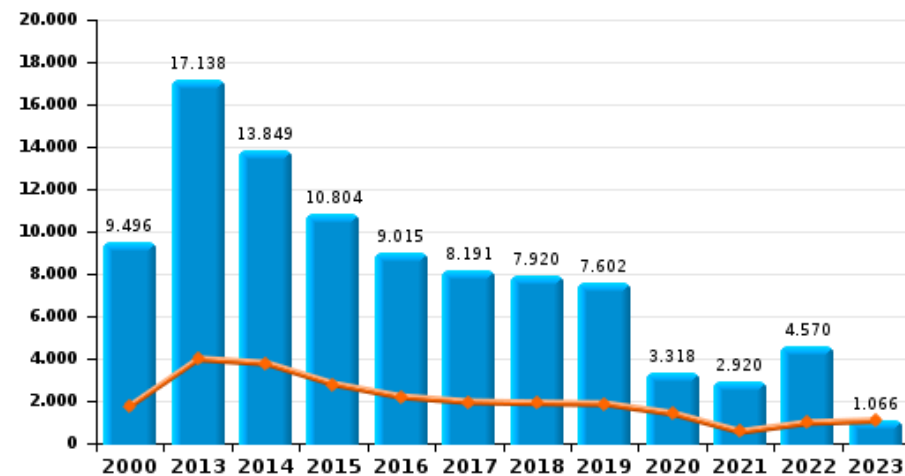
Vol à l'étalage



Vol avec violence sans arme



Vol à la tire

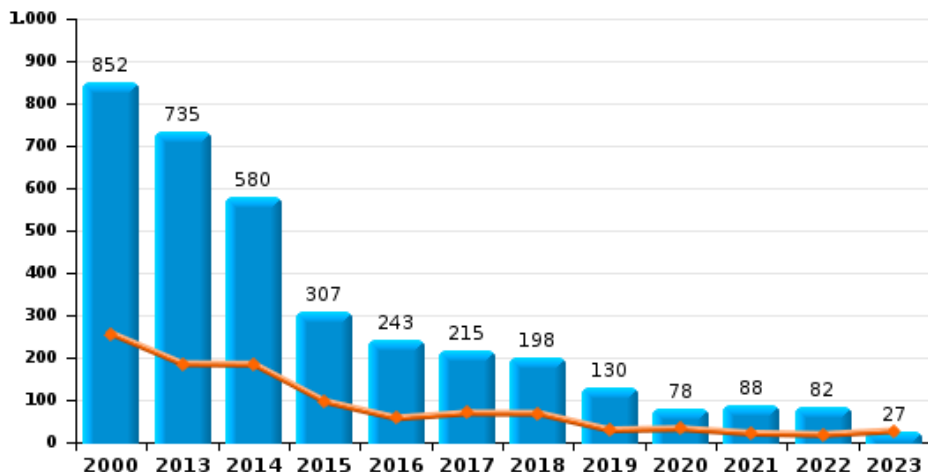




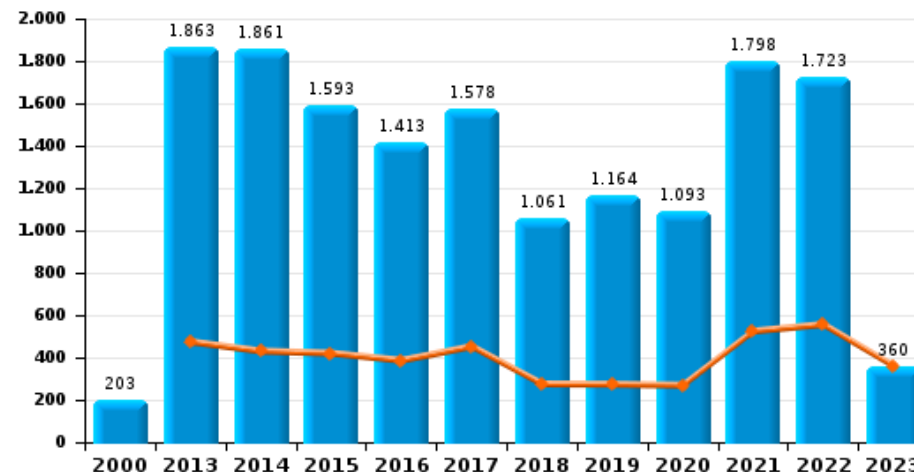
Région flamande

Année	<span style="color: blue;">■</span>
Trimestre 1	<span style="color: orange;">■</span>

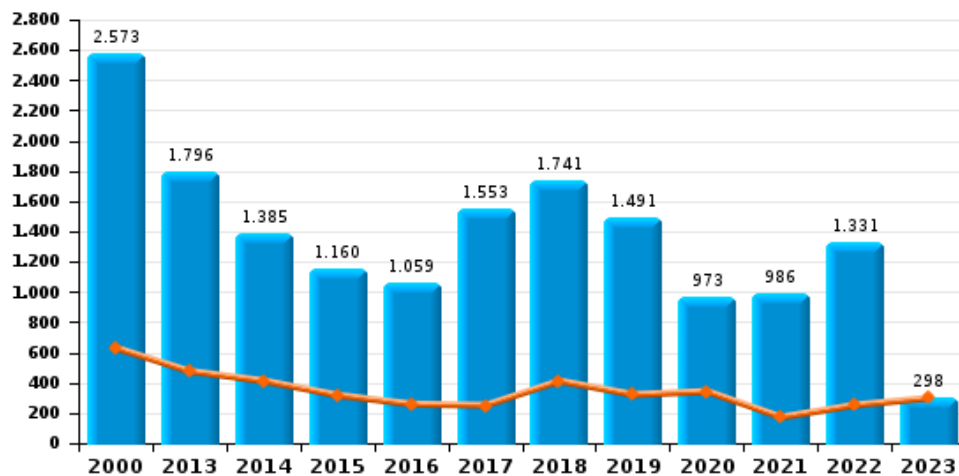
Arrachage de sac à main



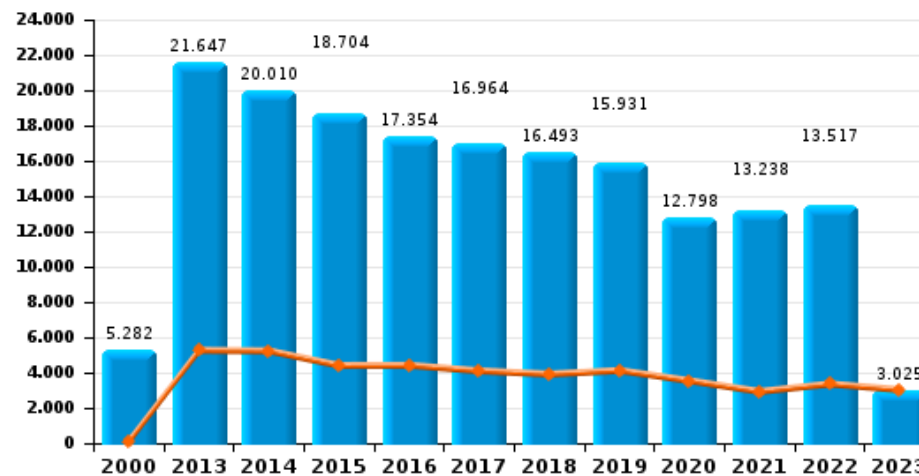
Graffiti



Vol à l'arraché



Dégradation de voiture





Région flamande

FC Vol moyen de transport

		2000	2013	2014	2015	2016	2017	2018	2019	2020	2021	2022	2023
Vol de voiture	Trim 1	2.904	809	969	764	754	590	539	528	407	299	353	312
	Trim 2	2.801	978	836	786	690	632	539	464	282	357	377	
	Trim 3	2.914	858	787	838	703	580	550	520	433	365	349	
	Trim 4	2.943	876	830	866	698	581	490	515	278	412	391	
	<b>Total</b>	<b>11.562</b>	<b>3.521</b>	<b>3.422</b>	<b>3.254</b>	<b>2.845</b>	<b>2.383</b>	<b>2.118</b>	<b>2.027</b>	<b>1.400</b>	<b>1.433</b>	<b>1.470</b>	<b>312</b>
Vol de moto	Trim 1	78	93	126	98	67	75	71	71	60	33	60	44
	Trim 2	147	169	143	137	91	122	81	99	70	52	93	
	Trim 3	171	189	121	132	109	110	97	107	59	67	62	
	Trim 4	99	128	114	103	89	80	57	144	60	51	57	
	<b>Total</b>	<b>495</b>	<b>579</b>	<b>504</b>	<b>470</b>	<b>356</b>	<b>387</b>	<b>306</b>	<b>421</b>	<b>249</b>	<b>203</b>	<b>272</b>	<b>44</b>
Carjacking	Trim 1	110	25	27	19	8	9	19	7	16	10	8	8
	Trim 2	104	24	17	21	24	21	18	15	8	3	11	
	Trim 3	102	15	16	11	15	13	15	12	9	14	14	
	Trim 4	114	22	24	18	12	22	11	19	7	14	18	
	<b>Total</b>	<b>430</b>	<b>86</b>	<b>84</b>	<b>69</b>	<b>59</b>	<b>65</b>	<b>63</b>	<b>53</b>	<b>40</b>	<b>41</b>	<b>51</b>	<b>8</b>
Homejacking	Trim 1	47	9	7	3	9	7	8	8	2	1	5	4
	Trim 2	37	3	9	6	7	6	5	10	2	3	1	
	Trim 3	29	6	6	6	4	8	5	2	1	4	6	
	Trim 4	36	9	6	5	10	7	1	3	2	5	6	
	<b>Total</b>	<b>149</b>	<b>27</b>	<b>28</b>	<b>20</b>	<b>30</b>	<b>28</b>	<b>19</b>	<b>23</b>	<b>7</b>	<b>13</b>	<b>18</b>	<b>4</b>
Vol dans les garages	Trim 1	149	56	72	62	55	46	43	37	17	12	12	5
	Trim 2	178	95	57	60	58	46	39	22	5	25	10	
	Trim 3	204	66	54	88	46	51	43	16	13	11	6	
	Trim 4	294	79	74	77	53	31	26	34	10	15	4	
	<b>Total</b>	<b>825</b>	<b>296</b>	<b>257</b>	<b>287</b>	<b>212</b>	<b>174</b>	<b>151</b>	<b>109</b>	<b>45</b>	<b>63</b>	<b>32</b>	<b>5</b>



FC Vol moyen de transport

		2000	2013	2014	2015	2016	2017	2018	2019	2020	2021	2022	2023
Vol de vélomoteur	Trim 1	1.621	373	396	460	382	340	273	316	277	206	309	327
	Trim 2	1.773	497	566	510	504	488	344	394	249	276	399	
	Trim 3	1.883	623	583	584	520	494	392	382	297	366	368	
	Trim 4	1.758	453	531	501	435	471	342	307	216	310	391	
Total		7.035	1.946	2.076	2.055	1.841	1.793	1.351	1.399	1.039	1.158	1.467	327
Vol de vélo	Trim 1	6.960	5.226	6.203	5.647	5.301	5.665	4.768	4.864	4.339	3.369	4.424	4.921
	Trim 2	8.471	7.473	7.806	7.424	7.091	7.411	6.534	6.198	3.804	4.451	5.731	
	Trim 3	9.221	9.503	8.663	8.425	8.453	7.537	7.203	7.193	5.445	6.029	6.629	
	Trim 4	7.562	7.106	7.317	7.390	7.207	6.235	6.171	5.975	4.109	5.794	5.988	
Total		32.214	29.308	29.989	28.886	28.052	26.848	24.676	24.230	17.697	19.643	22.772	4.921



FC Cambriolage

		2000	2013	2014	2015	2016	2017	2018	2019	2020	2021	2022	2023
Cambriolage dans habitation	Trim 1	7.919	7.715	8.982	8.464	7.235	6.222	5.686	5.608	5.007	2.631	4.850	4.505
	Trim 2	7.051	7.724	6.614	6.291	4.567	4.491	3.693	3.916	2.300	2.302	3.481	
	Trim 3	8.104	7.245	6.672	6.084	5.164	4.626	4.526	3.952	3.129	3.289	3.718	
	Trim 4	10.962	9.647	9.639	8.884	7.824	7.011	7.691	6.330	3.780	5.569	6.224	
	<b>Total</b>	<b>34.036</b>	<b>32.331</b>	<b>31.907</b>	<b>29.723</b>	<b>24.790</b>	<b>22.350</b>	<b>21.596</b>	<b>19.806</b>	<b>14.216</b>	<b>13.791</b>	<b>18.273</b>	<b>4.505</b>
Cambriolage ds entreprise ou commerce	Trim 1	3.042	2.161	2.143	2.060	1.633	1.593	1.478	1.197	1.026	591	710	919
	Trim 2	3.041	2.633	2.295	1.794	1.547	1.667	1.370	1.091	590	609	791	
	Trim 3	2.943	2.269	1.914	1.708	1.349	1.531	1.308	1.200	749	786	707	
	Trim 4	2.853	2.595	2.138	1.887	1.546	1.700	1.270	1.326	612	953	823	
	<b>Total</b>	<b>11.879</b>	<b>9.658</b>	<b>8.490</b>	<b>7.449</b>	<b>6.075</b>	<b>6.491</b>	<b>5.426</b>	<b>4.814</b>	<b>2.977</b>	<b>2.939</b>	<b>3.031</b>	<b>919</b>
Cambriolage ds service public ou bâtiment administ	Trim 1	904	685	836	771	662	670	612	498	430	312	325	404
	Trim 2	703	785	867	782	725	746	575	508	387	344	315	
	Trim 3	652	723	757	626	618	659	499	470	317	349	319	
	Trim 4	715	857	852	742	672	632	629	529	331	331	337	
	<b>Total</b>	<b>2.974</b>	<b>3.050</b>	<b>3.312</b>	<b>2.921</b>	<b>2.677</b>	<b>2.707</b>	<b>2.315</b>	<b>2.005</b>	<b>1.465</b>	<b>1.336</b>	<b>1.296</b>	<b>404</b>
Vol au bélier	Trim 1	27	18	20	26	22	8	11	3	4	5	6	6
	Trim 2	30	39	24	26	11	12	18	6		1		
	Trim 3	26	20	30	12	6	1	5	8	2	1	4	
	Trim 4	17	23	31	23	8	13	8	6	7	3	3	
	<b>Total</b>	<b>100</b>	<b>100</b>	<b>105</b>	<b>87</b>	<b>47</b>	<b>34</b>	<b>42</b>	<b>23</b>	<b>13</b>	<b>10</b>	<b>13</b>	<b>6</b>
Cambriolage dans bâtiment (total)	Trim 1	11.780	10.542	11.942	11.281	9.514	8.470	7.767	7.292	6.457	3.528	5.881	5.822
	Trim 2	10.702	11.120	9.751	8.843	6.824	6.879	5.628	5.507	3.274	3.248	4.579	
	Trim 3	11.620	10.217	9.324	8.397	7.124	6.808	6.327	5.612	4.190	4.418	4.742	
	Trim 4	14.434	13.077	12.606	11.485	10.024	9.320	9.578	8.169	4.715	6.845	7.380	
	<b>Total</b>	<b>48.536</b>	<b>44.956</b>	<b>43.623</b>	<b>40.006</b>	<b>33.486</b>	<b>31.477</b>	<b>29.300</b>	<b>26.580</b>	<b>18.636</b>	<b>18.039</b>	<b>22.582</b>	<b>5.822</b>





FC Vol autre

		2000	2013	2014	2015	2016	2017	2018	2019	2020	2021	2022	2023
Vol à main armée	Trim 1	716	408	377	346	315	297	244	256	222	211	186	194
	Trim 2	617	327	281	279	211	254	192	210	135	168	194	
	Trim 3	532	306	292	269	234	232	223	187	197	182	171	
	Trim 4	665	422	339	306	310	310	258	287	206	214	224	
	<b>Total</b>	<b>2.530</b>	<b>1.463</b>	<b>1.289</b>	<b>1.200</b>	<b>1.070</b>	<b>1.093</b>	<b>917</b>	<b>940</b>	<b>760</b>	<b>775</b>	<b>775</b>	<b>194</b>
Vol avec violence sans arme	Trim 1	1.642	1.361	1.463	1.332	1.227	1.124	1.169	1.064	944	792	979	1.133
	Trim 2	1.458	1.408	1.352	1.187	1.188	1.068	1.023	1.265	743	809	1.091	
	Trim 3	1.395	1.466	1.255	1.245	1.286	1.073	1.196	1.082	898	1.014	1.459	
	Trim 4	1.715	1.536	1.422	1.320	1.226	1.133	1.231	1.125	883	1.037	1.346	
	<b>Total</b>	<b>6.210</b>	<b>5.771</b>	<b>5.492</b>	<b>5.084</b>	<b>4.927</b>	<b>4.398</b>	<b>4.619</b>	<b>4.536</b>	<b>3.468</b>	<b>3.652</b>	<b>4.875</b>	<b>1.133</b>
Vol dans ou sur un véhicule	Trim 1	8.342	5.690	6.185	4.852	4.354	4.287	3.363	3.592	2.846	1.858	2.847	2.447
	Trim 2	8.328	5.822	5.301	4.788	4.468	3.848	3.309	3.492	1.939	2.146	2.698	
	Trim 3	8.612	4.915	5.255	4.671	4.322	3.553	3.258	3.496	2.651	2.888	2.857	
	Trim 4	8.806	6.429	5.384	4.559	4.918	3.512	3.428	3.785	2.236	3.043	2.817	
	<b>Total</b>	<b>34.088</b>	<b>22.856</b>	<b>22.125</b>	<b>18.870</b>	<b>18.062</b>	<b>15.200</b>	<b>13.358</b>	<b>14.365</b>	<b>9.672</b>	<b>9.935</b>	<b>11.219</b>	<b>2.447</b>
Sacjacking dans une voiture	Trim 1		45	15	6	14	3	3	4			1	2
	Trim 2		10	3		7	2	4	3			2	
	Trim 3		12	2	1	3	1	2	3	1		1	
	Trim 4		32	12	6	6	2	4	1	1	2	5	
	<b>Total</b>		<b>99</b>	<b>32</b>	<b>13</b>	<b>30</b>	<b>8</b>	<b>13</b>	<b>11</b>	<b>2</b>	<b>2</b>	<b>9</b>	<b>2</b>
Vol d'armes et explosifs	Trim 1	144	152	168	149	135	134	93	98	105	72	98	87
	Trim 2	127	158	123	131	111	115	104	103	58	59	77	
	Trim 3	148	157	159	148	117	118	114	83	56	83	89	
	Trim 4	189	184	201	131	153	123	143	115	80	100	110	
	<b>Total</b>	<b>608</b>	<b>651</b>	<b>651</b>	<b>559</b>	<b>516</b>	<b>490</b>	<b>454</b>	<b>399</b>	<b>299</b>	<b>314</b>	<b>374</b>	<b>87</b>



FC Vol autre

		2000	2013	2014	2015	2016	2017	2018	2019	2020	2021	2022	2023
Steaming	Trim 1		52	50	26	25	25	10	16	18	12	8	23
	Trim 2		41	27	22	15	19	11	13	7	5	14	
	Trim 3		28	20	23	15	18	10	13	13	7	9	
	Trim 4	1	34	30	22	31	15	19	11	13	9	12	
	<b>Total</b>	<b>1</b>	<b>155</b>	<b>127</b>	<b>93</b>	<b>86</b>	<b>77</b>	<b>50</b>	<b>53</b>	<b>51</b>	<b>33</b>	<b>43</b>	<b>23</b>
Arrachage de sac à main	Trim 1	256	185	184	96	57	69	68	29	32	21	18	27
	Trim 2	164	163	137	50	48	34	41	30	12	14	25	
	Trim 3	160	166	114	66	67	65	36	30	16	27	16	
	Trim 4	272	221	145	95	71	47	53	41	18	26	23	
	<b>Total</b>	<b>852</b>	<b>735</b>	<b>580</b>	<b>307</b>	<b>243</b>	<b>215</b>	<b>198</b>	<b>130</b>	<b>78</b>	<b>88</b>	<b>82</b>	<b>27</b>
Vol à l'arraché	Trim 1	629	475	412	317	258	250	411	321	342	172	252	298
	Trim 2	543	414	356	243	228	377	434	348	168	207	296	
	Trim 3	628	433	293	291	289	516	482	454	253	309	496	
	Trim 4	773	474	324	309	284	410	414	368	210	298	287	
	<b>Total</b>	<b>2.573</b>	<b>1.796</b>	<b>1.385</b>	<b>1.160</b>	<b>1.059</b>	<b>1.553</b>	<b>1.741</b>	<b>1.491</b>	<b>973</b>	<b>986</b>	<b>1.331</b>	<b>298</b>
Vol à la tire	Trim 1	1.780	3.976	3.773	2.790	2.190	1.949	1.899	1.858	1.406	544	970	1.066
	Trim 2	2.273	4.234	3.474	2.606	2.120	1.845	1.773	1.563	490	535	1.000	
	Trim 3	2.424	4.400	3.215	2.973	2.613	2.417	2.421	2.201	827	883	1.458	
	Trim 4	3.019	4.528	3.387	2.435	2.092	1.980	1.827	1.980	595	958	1.142	
	<b>Total</b>	<b>9.496</b>	<b>17.138</b>	<b>13.849</b>	<b>10.804</b>	<b>9.015</b>	<b>8.191</b>	<b>7.920</b>	<b>7.602</b>	<b>3.318</b>	<b>2.920</b>	<b>4.570</b>	<b>1.066</b>
Vol à l'étalage	Trim 1	2.249	3.665	3.488	3.276	3.232	3.478	3.692	3.620	3.519	3.129	3.649	4.558
	Trim 2	2.010	3.406	3.046	3.010	3.277	3.084	3.239	3.194	2.208	2.720	3.523	
	Trim 3	1.792	3.172	2.995	2.912	2.796	2.996	3.165	3.319	2.795	3.016	3.465	
	Trim 4	2.373	3.353	3.275	3.163	3.358	3.236	3.411	3.709	2.688	3.377	4.468	
	<b>Total</b>	<b>8.424</b>	<b>13.596</b>	<b>12.804</b>	<b>12.361</b>	<b>12.663</b>	<b>12.794</b>	<b>13.507</b>	<b>13.842</b>	<b>11.210</b>	<b>12.242</b>	<b>15.105</b>	<b>4.558</b>



FC Vol autre

		2000	2013	2014	2015	2016	2017	2018	2019	2020	2021	2022	2023
Vol par ruse	Trim 1	662	1.004	767	689	584	520	501	457	347	266	318	356
	Trim 2	692	945	634	655	453	498	478	428	216	273	366	
	Trim 3	570	867	625	616	555	523	484	417	285	322	391	
	Trim 4	689	923	660	567	554	565	449	429	288	396	355	
	<b>Total</b>	<b>2.613</b>	<b>3.739</b>	<b>2.686</b>	<b>2.527</b>	<b>2.146</b>	<b>2.106</b>	<b>1.912</b>	<b>1.731</b>	<b>1.136</b>	<b>1.257</b>	<b>1.430</b>	<b>356</b>
Vol de métaux	Trim 1	80	563	378	314	223	240	178	218	158	113	240	259
	Trim 2	79	638	367	375	208	240	219	189	130	147	235	
	Trim 3	100	506	339	265	201	228	222	178	116	170	231	
	Trim 4	91	408	250	209	173	190	247	164	118	226	249	
	<b>Total</b>	<b>350</b>	<b>2.115</b>	<b>1.334</b>	<b>1.163</b>	<b>805</b>	<b>898</b>	<b>866</b>	<b>749</b>	<b>522</b>	<b>656</b>	<b>955</b>	<b>259</b>
Vol sur les chantiers	Trim 1	363	532	522	445	425	415	460	362	357	289	420	413
	Trim 2	388	624	561	478	447	391	415	366	325	315	366	
	Trim 3	365	481	433	381	368	363	339	364	286	336	334	
	Trim 4	361	575	452	399	382	405	374	382	332	360	356	
	<b>Total</b>	<b>1.477</b>	<b>2.212</b>	<b>1.968</b>	<b>1.703</b>	<b>1.622</b>	<b>1.574</b>	<b>1.588</b>	<b>1.474</b>	<b>1.300</b>	<b>1.300</b>	<b>1.476</b>	<b>413</b>
Home-invasion	Trim 1		13	22	18	25	24	25	34	19	14	14	14
	Trim 2		15	15	16	14	23	12	22	15	16	13	
	Trim 3		12	21	14	10	26	34	25	19	20	16	
	Trim 4		12	17	18	25	19	22	23	14	12	21	
	<b>Total</b>		<b>52</b>	<b>75</b>	<b>66</b>	<b>74</b>	<b>92</b>	<b>93</b>	<b>104</b>	<b>67</b>	<b>62</b>	<b>64</b>	<b>14</b>
Vol d'animaux	Trim 1	117	97	92	79	80	94	80	86	67	45	60	49
	Trim 2	139	192	138	143	117	129	105	117	103	90	95	
	Trim 3	143	181	129	120	112	102	107	90	64	77	56	
	Trim 4	135	120	103	109	89	95	93	91	67	57	53	
	<b>Total</b>	<b>534</b>	<b>590</b>	<b>462</b>	<b>451</b>	<b>398</b>	<b>420</b>	<b>385</b>	<b>384</b>	<b>301</b>	<b>269</b>	<b>264</b>	<b>49</b>



FC Vol autre

		2000	2013	2014	2015	2016	2017	2018	2019	2020	2021	2022	2023
Vol de cargaison	Trim 1		103	120	93	91	117	97	110	136	124	71	106
	Trim 2		128	79	120	102	127	75	87	125	62	95	
	Trim 3	4	75	88	70	109	106	85	88	160	67	105	
	Trim 4	1	118	127	111	117	155	127	140	139	89	73	
Total		5	424	414	394	419	505	384	425	560	342	344	106



Criminalité ICT

		2000	2013	2014	2015	2016	2017	2018	2019	2020	2021	2022	2023
Fraude de cartes de paiements	Trim 1	93	585	626	516	605	661	598	808	664	536	809	1.063
	Trim 2	95	680	601	564	645	627	576	766	624	491	860	
	Trim 3	67	621	428	579	631	756	675	973	615	676	931	
	Trim 4	70	752	548	529	600	747	727	790	687	826	1.006	
	<b>Total</b>	<b>325</b>	<b>2.638</b>	<b>2.203</b>	<b>2.188</b>	<b>2.481</b>	<b>2.791</b>	<b>2.576</b>	<b>3.337</b>	<b>2.590</b>	<b>2.529</b>	<b>3.606</b>	<b>1.063</b>
Phishing	Trim 1		63	41	35	30	48	230	307	1.197	1.914	2.290	1.546
	Trim 2		52	51	24	33	83	319	390	2.140	1.305	1.733	
	Trim 3		55	18	25	21	99	270	484	1.606	1.644	1.329	
	Trim 4		68	69	47	27	96	293	948	1.941	2.807	1.579	
	<b>Total</b>		<b>238</b>	<b>179</b>	<b>131</b>	<b>111</b>	<b>326</b>	<b>1.112</b>	<b>2.129</b>	<b>6.884</b>	<b>7.670</b>	<b>6.931</b>	<b>1.546</b>
Ransomware	Trim 1				2	47	37	32	37	37	34		16
	Trim 2				2	32	34	32	23	24	20		
	Trim 3				3	25	30	38	13	19	24		
	Trim 4				27	40	36	30	20	35	26		
	<b>Total</b>				<b>34</b>	<b>144</b>	<b>137</b>	<b>132</b>	<b>93</b>	<b>115</b>	<b>104</b>		<b>16</b>
Shouldersurfing	Trim 1		44	35	58	40	77	116	102	87	20	21	101
	Trim 2		51	46	35	21	71	53	49	25	16	38	
	Trim 3		59	19	55	40	134	97	94	22	33	34	
	Trim 4		30	41	35	35	95	111	73	34	31	22	
	<b>Total</b>		<b>184</b>	<b>141</b>	<b>183</b>	<b>136</b>	<b>377</b>	<b>377</b>	<b>318</b>	<b>168</b>	<b>100</b>	<b>115</b>	<b>101</b>
Skimming	Trim 1		43	60	42	56	26	34	37	36	41	40	38
	Trim 2		64	39	59	63	37	31	68	45	14	40	
	Trim 3		70	25	59	47	41	29	67	56	18	34	
	Trim 4		46	25	65	46	48	32	57	54	30	37	
	<b>Total</b>		<b>223</b>	<b>149</b>	<b>225</b>	<b>212</b>	<b>152</b>	<b>126</b>	<b>229</b>	<b>191</b>	<b>103</b>	<b>151</b>	<b>38</b>



FC Autre

		2000	2013	2014	2015	2016	2017	2018	2019	2020	2021	2022	2023
Violence contre les métiers d'intérêt général	Trim 1	149	300	312	319	308	332	347	353	323	344	398	418
	Trim 2	148	343	302	288	361	361	375	330	280	386	426	
	Trim 3	144	308	270	303	338	339	346	346	357	359	408	
	Trim 4	145	327	337	321	308	341	321	387	292	343	440	
	<b>Total</b>	<b>586</b>	<b>1.278</b>	<b>1.221</b>	<b>1.231</b>	<b>1.315</b>	<b>1.373</b>	<b>1.389</b>	<b>1.416</b>	<b>1.252</b>	<b>1.432</b>	<b>1.672</b>	<b>418</b>
Viol collectif	Trim 1	16	26	23	14	13	17	24	17	22	22	21	9
	Trim 2	22	31	13	21	22	28	34	25	18	30	24	
	Trim 3	14	15	19	29	32	26	22	37	28	24	23	
	Trim 4	18	20	25	18	25	17	17	33	21	29	14	
	<b>Total</b>	<b>70</b>	<b>92</b>	<b>80</b>	<b>82</b>	<b>92</b>	<b>88</b>	<b>97</b>	<b>112</b>	<b>89</b>	<b>105</b>	<b>82</b>	<b>9</b>
Graffiti	Trim 1		474	430	420	386	452	275	273	269	524	556	360
	Trim 2	28	453	633	418	391	445	251	344	276	465	471	
	Trim 3	94	477	390	389	343	412	246	259	268	389	360	
	Trim 4	81	459	408	366	293	269	289	288	280	420	336	
	<b>Total</b>	<b>203</b>	<b>1.863</b>	<b>1.861</b>	<b>1.593</b>	<b>1.413</b>	<b>1.578</b>	<b>1.061</b>	<b>1.164</b>	<b>1.093</b>	<b>1.798</b>	<b>1.723</b>	<b>360</b>
Dégradation de voiture	Trim 1	121	5.259	5.227	4.402	4.409	4.096	3.909	4.116	3.536	2.923	3.353	3.025
	Trim 2	983	5.532	5.068	4.678	4.409	4.502	4.193	3.920	2.808	3.265	3.689	
	Trim 3	2.047	5.476	4.976	4.807	4.482	4.240	4.283	4.058	3.576	3.725	3.296	
	Trim 4	2.131	5.380	4.739	4.817	4.054	4.126	4.108	3.837	2.878	3.325	3.179	
	<b>Total</b>	<b>5.282</b>	<b>21.647</b>	<b>20.010</b>	<b>18.704</b>	<b>17.354</b>	<b>16.964</b>	<b>16.493</b>	<b>15.931</b>	<b>12.798</b>	<b>13.238</b>	<b>13.517</b>	<b>3.025</b>
Rixe au couteau	Trim 1	19	74	57	61	71	61	63	69	83	87	97	80
	Trim 2	25	66	64	44	75	65	78	84	93	101	85	
	Trim 3	21	59	80	96	87	85	74	84	95	75	88	
	Trim 4	16	74	60	71	62	59	75	80	76	104	92	
	<b>Total</b>	<b>81</b>	<b>273</b>	<b>261</b>	<b>272</b>	<b>295</b>	<b>270</b>	<b>290</b>	<b>317</b>	<b>347</b>	<b>367</b>	<b>362</b>	<b>80</b>



PH Violence intrafamiliale (VIF)

		2000	2013	2014	2015	2016	2017	2018	2019	2020	2021	2022	2023
VIF: physique, dans le couple	Trim 1	734	2.366	2.420	2.287	2.575	2.411	2.485	2.637	2.634	2.491	2.532	2.647
	Trim 2	788	2.517	2.655	2.603	2.831	2.727	2.731	2.853	2.691	2.644	2.972	
	Trim 3	849	2.709	2.484	2.615	2.787	2.710	2.939	2.860	2.923	2.776	3.138	
	Trim 4	785	2.349	2.446	2.492	2.432	2.607	2.743	2.772	2.427	2.607	2.750	
	<b>Total</b>	<b>3.156</b>	<b>9.941</b>	<b>10.005</b>	<b>9.997</b>	<b>10.625</b>	<b>10.455</b>	<b>10.898</b>	<b>11.122</b>	<b>10.675</b>	<b>10.518</b>	<b>11.392</b>	<b>2.647</b>
VIF: physique, envers des descendants	Trim 1	76	326	339	335	343	383	378	417	417	455	454	473
	Trim 2	100	416	355	356	443	414	454	467	443	492	514	
	Trim 3	87	330	351	351	385	426	408	438	471	466	517	
	Trim 4	89	327	309	351	379	379	436	432	426	455	451	
	<b>Total</b>	<b>352</b>	<b>1.399</b>	<b>1.354</b>	<b>1.393</b>	<b>1.550</b>	<b>1.602</b>	<b>1.676</b>	<b>1.754</b>	<b>1.757</b>	<b>1.868</b>	<b>1.936</b>	<b>473</b>
VIF: physique, envers d'autres membres	Trim 1	998	485	501	457	541	494	558	507	598	574	566	581
	Trim 2	1.175	506	531	506	546	560	547	617	595	620	605	
	Trim 3	1.129	511	509	528	534	553	599	621	638	640	612	
	Trim 4	989	495	489	525	446	537	544	598	587	555	575	
	<b>Total</b>	<b>4.291</b>	<b>1.997</b>	<b>2.030</b>	<b>2.016</b>	<b>2.067</b>	<b>2.144</b>	<b>2.248</b>	<b>2.343</b>	<b>2.418</b>	<b>2.389</b>	<b>2.358</b>	<b>581</b>
VIF: sexuelle, dans le couple	Trim 1	2	17	18	12	14	24	18	21	26	27	28	30
	Trim 2	1	13	19	15	24	28	26	22	33	28	28	
	Trim 3	2	20	15	22	26	28	23	33	30	35	26	
	Trim 4	1	14	11	16	23	21	21	28	26	35	33	
	<b>Total</b>	<b>6</b>	<b>64</b>	<b>63</b>	<b>65</b>	<b>87</b>	<b>101</b>	<b>88</b>	<b>104</b>	<b>115</b>	<b>125</b>	<b>115</b>	<b>30</b>
VIF: sexuelle, envers des descendants	Trim 1	88	85	79	71	72	63	68	82	82	62	71	11
	Trim 2	68	81	68	71	84	69	58	76	79	73	53	
	Trim 3	61	64	57	57	87	67	51	74	82	68	8	
	Trim 4	79	80	64	60	67	57	77	70	84	78	6	
	<b>Total</b>	<b>296</b>	<b>310</b>	<b>268</b>	<b>259</b>	<b>310</b>	<b>256</b>	<b>254</b>	<b>302</b>	<b>327</b>	<b>281</b>	<b>138</b>	<b>11</b>



PH Violence intrafamiliale (VIF)

		2000	2013	2014	2015	2016	2017	2018	2019	2020	2021	2022	2023
VIF: sexuelle, envers d'autres membres	Trim 1	5	5	15	8	12	7	10	11	9	7	8	7
	Trim 2	2	7	9	7	6	8	12	9	10	6	3	
	Trim 3	7	5	8	13	12	6	11	8	11	13	5	
	Trim 4	6	8	8	14	10	10	6	6	7	7	3	
	<b>Total</b>	<b>20</b>	<b>25</b>	<b>40</b>	<b>42</b>	<b>40</b>	<b>31</b>	<b>39</b>	<b>34</b>	<b>37</b>	<b>33</b>	<b>19</b>	<b>7</b>
VIF: psychique, dans le couple	Trim 1	2.014	2.172	2.300	1.757	1.804	1.915	1.865	1.811	1.791	2.123	1.958	1.963
	Trim 2	2.094	2.295	2.335	1.828	1.807	1.795	1.793	1.905	1.893	1.965	2.036	
	Trim 3	2.122	2.351	2.270	1.970	2.126	1.922	2.001	2.044	1.997	2.072	2.131	
	Trim 4	2.251	2.357	2.255	1.965	1.962	1.997	1.871	1.910	1.943	2.042	2.203	
	<b>Total</b>	<b>8.481</b>	<b>9.175</b>	<b>9.160</b>	<b>7.520</b>	<b>7.699</b>	<b>7.629</b>	<b>7.530</b>	<b>7.670</b>	<b>7.624</b>	<b>8.202</b>	<b>8.328</b>	<b>1.963</b>
VIF: psychique, envers des descendants	Trim 1	3	38	30	34	92	109	114	109	114	167	171	161
	Trim 2	4	34	36	37	97	105	112	130	132	188	180	
	Trim 3	4	29	43	41	100	113	112	130	175	170	174	
	Trim 4	5	36	38	75	91	106	113	121	187	144	172	
	<b>Total</b>	<b>16</b>	<b>137</b>	<b>147</b>	<b>187</b>	<b>380</b>	<b>433</b>	<b>451</b>	<b>490</b>	<b>608</b>	<b>669</b>	<b>697</b>	<b>161</b>
VIF: psychique, envers d'autres membres	Trim 1	3	85	89	91	117	128	144	115	133	161	147	135
	Trim 2	7	85	76	82	107	118	135	135	151	168	134	
	Trim 3	6	89	72	81	134	148	138	128	175	156	155	
	Trim 4		80	85	100	112	158	123	161	163	142	149	
	<b>Total</b>	<b>16</b>	<b>339</b>	<b>322</b>	<b>354</b>	<b>470</b>	<b>552</b>	<b>540</b>	<b>539</b>	<b>622</b>	<b>627</b>	<b>585</b>	<b>135</b>
VIF: économique, dans le couple	Trim 1	21	164	179	184	192	180	165	208	194	194	190	206
	Trim 2	13	170	183	166	196	199	217	216	207	179	190	
	Trim 3	9	186	222	200	211	211	233	210	206	214	191	
	Trim 4	16	161	195	178	211	201	212	198	175	201	188	
	<b>Total</b>	<b>59</b>	<b>681</b>	<b>779</b>	<b>728</b>	<b>810</b>	<b>791</b>	<b>827</b>	<b>832</b>	<b>782</b>	<b>788</b>	<b>759</b>	<b>206</b>





PH Violence intrafamiliale (VIF)

		2000	2013	2014	2015	2016	2017	2018	2019	2020	2021	2022	2023
VIF: économique, envers des descendants	Trim 1	61	17	14	15	19	18	19	21	22	25	19	26
	Trim 2	56	14	17	17	19	19	26	25	28	28	16	
	Trim 3	54	17	16	18	27	33	25	18	27	24	23	
	Trim 4	88	11	13	16	19	17	26	20	31	28	30	
<b>Total</b>		<b>259</b>	<b>59</b>	<b>60</b>	<b>66</b>	<b>84</b>	<b>87</b>	<b>96</b>	<b>84</b>	<b>108</b>	<b>105</b>	<b>88</b>	<b>26</b>
VIF: économique, envers d'autres membres	Trim 1	876	340	368	292	228	222	218	220	204	181	175	221
	Trim 2	752	290	335	285	269	244	227	206	157	192	188	
	Trim 3	825	373	345	290	232	238	224	232	194	172	237	
	Trim 4	786	328	284	249	226	231	239	169	196	181	219	
<b>Total</b>		<b>3.239</b>	<b>1.331</b>	<b>1.332</b>	<b>1.116</b>	<b>955</b>	<b>935</b>	<b>908</b>	<b>827</b>	<b>751</b>	<b>726</b>	<b>819</b>	<b>221</b>



PH Hormones et dopage

		2000	2013	2014	2015	2016	2017	2018	2019	2020	2021	2022	2023
<b>Dopage humain</b>	<b>Trim 1</b>	12	76	98	97	88	99	80	104	83	90	51	63
	<b>Trim 2</b>	12	97	118	110	114	96	100	109	66	80	64	
	<b>Trim 3</b>	8	78	59	76	63	61	88	89	87	50	76	
	<b>Trim 4</b>	11	85	84	84	91	86	89	90	77	53	91	
	<b>Total</b>	<b>43</b>	<b>336</b>	<b>359</b>	<b>367</b>	<b>356</b>	<b>342</b>	<b>357</b>	<b>392</b>	<b>313</b>	<b>273</b>	<b>282</b>	<b>63</b>
<b>Engraissement illégal</b>	<b>Trim 1</b>	16	21	12	22	10	11	9	12	18	38	22	6
	<b>Trim 2</b>	27	13	12	11	14	11	13	15	14	139	7	
	<b>Trim 3</b>	9	12	12	9	8	6	12	13	6	10	5	
	<b>Trim 4</b>	8	10	8	16	14	13	19	8	21	14	6	
	<b>Total</b>	<b>60</b>	<b>56</b>	<b>44</b>	<b>58</b>	<b>46</b>	<b>41</b>	<b>53</b>	<b>48</b>	<b>59</b>	<b>201</b>	<b>40</b>	<b>6</b>



PH Drogues

		2000	2013	2014	2015	2016	2017	2018	2019	2020	2021	2022	2023
Vente de cocaïne	Trim 1	15	186	202	184	212	242	300	273	276	312	324	347
	Trim 2	18	178	176	191	218	227	257	247	315	288	298	
	Trim 3	6	163	164	210	229	249	263	272	285	277	304	
	Trim 4	8	179	177	213	206	256	249	285	324	268	332	
	<b>Total</b>	<b>47</b>	<b>706</b>	<b>719</b>	<b>798</b>	<b>865</b>	<b>974</b>	<b>1.069</b>	<b>1.077</b>	<b>1.200</b>	<b>1.145</b>	<b>1.258</b>	<b>347</b>
Import-export de cocaïne	Trim 1	1	49	45	33	40	54	64	83	59	63	57	39
	Trim 2	5	44	33	48	40	46	54	54	49	29	49	
	Trim 3	3	38	40	39	41	65	79	51	52	36	50	
	Trim 4	4	37	34	46	33	64	79	64	51	40	51	
	<b>Total</b>	<b>13</b>	<b>168</b>	<b>152</b>	<b>166</b>	<b>154</b>	<b>229</b>	<b>276</b>	<b>252</b>	<b>211</b>	<b>168</b>	<b>207</b>	<b>39</b>
Production de drogues synthétiques	Trim 1		21	28	87	17	11	24	19	31	25	12	16
	Trim 2		22	28	24	16	14	20	23	15	23	14	
	Trim 3		16	69	22	35	9	15	25	22	23	15	
	Trim 4		20	26	19	29	14	21	16	17	9	22	
	<b>Total</b>		<b>79</b>	<b>151</b>	<b>152</b>	<b>97</b>	<b>48</b>	<b>80</b>	<b>83</b>	<b>85</b>	<b>80</b>	<b>63</b>	<b>16</b>
Import-export de drogues synthétiques	Trim 1	22	22	23	47	60	108	34	118	27	40	19	37
	Trim 2	18	19	36	35	74	47	32	69	19	39	32	
	Trim 3	20	9	59	34	40	104	53	66	24	37	25	
	Trim 4	23	15	45	22	67	81	134	25	30	25	27	
	<b>Total</b>	<b>83</b>	<b>65</b>	<b>163</b>	<b>138</b>	<b>241</b>	<b>340</b>	<b>253</b>	<b>278</b>	<b>100</b>	<b>141</b>	<b>103</b>	<b>37</b>
Vente de drogues synthétiques	Trim 1	42	290	290	254	277	243	296	264	301	266	212	232
	Trim 2	42	266	286	269	289	230	257	268	297	250	228	
	Trim 3	36	245	351	298	251	271	277	311	223	260	216	
	Trim 4	43	269	325	277	262	262	263	253	271	200	223	
	<b>Total</b>	<b>163</b>	<b>1.070</b>	<b>1.252</b>	<b>1.098</b>	<b>1.079</b>	<b>1.006</b>	<b>1.093</b>	<b>1.096</b>	<b>1.092</b>	<b>976</b>	<b>879</b>	<b>232</b>



PH Drogues

		2000	2013	2014	2015	2016	2017	2018	2019	2020	2021	2022	2023
Production de cannabis (culture)	Trim 1	4	81	118	103	121	104	112	106	93	86	59	59
	Trim 2	6	137	151	125	139	129	120	121	130	102	57	
	Trim 3	4	153	146	171	184	153	146	181	184	120	104	
	Trim 4	3	128	117	142	105	97	128	120	126	77	74	
	<b>Total</b>	<b>17</b>	<b>499</b>	<b>532</b>	<b>541</b>	<b>549</b>	<b>483</b>	<b>506</b>	<b>528</b>	<b>533</b>	<b>385</b>	<b>294</b>	<b>59</b>
Import-export de cannabis en grande quantité	Trim 1		14	10	5	9	8	12	6	6	7	7	11
	Trim 2		9	14	7	8	6	8	5	5	16	13	
	Trim 3		7	6	4	2	8	10	4	9	7	5	
	Trim 4		9	17	14	13	4	8	8	8	12	15	
	<b>Total</b>		<b>39</b>	<b>47</b>	<b>30</b>	<b>32</b>	<b>26</b>	<b>38</b>	<b>23</b>	<b>28</b>	<b>42</b>	<b>40</b>	<b>11</b>
Vente de cannabis en grande quantité	Trim 1		13	12	17	17	20	20	8	17	26	20	20
	Trim 2		3	13	19	16	15	6	18	25	28	23	
	Trim 3		16	25	18	13	29	19	11	18	22	21	
	Trim 4		10	21	12	18	19	12	11	25	19	22	
	<b>Total</b>		<b>42</b>	<b>71</b>	<b>66</b>	<b>64</b>	<b>83</b>	<b>57</b>	<b>48</b>	<b>85</b>	<b>95</b>	<b>86</b>	<b>20</b>
Import-export d'héroïne	Trim 1		20	14	7	12	21	18	19	9	30	21	16
	Trim 2	5	18	12	12	16	21	26	8	10	13	15	
	Trim 3	3	28	19	10	10	33	21	7	12	21	15	
	Trim 4	1	25	6	15	13	25	13	11	28	15	9	
	<b>Total</b>	<b>9</b>	<b>91</b>	<b>51</b>	<b>44</b>	<b>51</b>	<b>100</b>	<b>78</b>	<b>45</b>	<b>59</b>	<b>79</b>	<b>60</b>	<b>16</b>
Vente-traffic d'héroïne	Trim 1	12	60	99	63	75	52	55	55	57	78	68	70
	Trim 2	8	71	87	68	92	67	51	48	75	77	59	
	Trim 3	6	70	88	68	55	53	46	63	74	63	47	
	Trim 4	5	87	65	85	50	43	47	56	74	55	61	
	<b>Total</b>	<b>31</b>	<b>288</b>	<b>339</b>	<b>284</b>	<b>272</b>	<b>215</b>	<b>199</b>	<b>222</b>	<b>280</b>	<b>273</b>	<b>235</b>	<b>70</b>



PH Trafic d'armes

		2000	2013	2014	2015	2016	2017	2018	2019	2020	2021	2022	2023
Commerce et production d'arme à feu et mun.	Trim 1	15	20	21	53	21	18	21	45	26	34	31	14
	Trim 2	2	30	28	31	26	24	26	11	18	26	22	
	Trim 3	7	20	19	24	27	45	29	26	19	18	15	
	Trim 4	9	24	16	28	25	27	63	20	37	31	13	
	<b>Total</b>	<b>33</b>	<b>94</b>	<b>84</b>	<b>136</b>	<b>99</b>	<b>114</b>	<b>139</b>	<b>102</b>	<b>100</b>	<b>109</b>	<b>81</b>	<b>14</b>
Commerce et production d'arme non à feu	Trim 1	2	10	13	40	155	70	14	10	4	6	10	6
	Trim 2	1	7	10	53	77	41	7	5	4	4	7	
	Trim 3	2	6	18	62	79	27	15	8	4	4	6	
	Trim 4		5	17	97	65	6	15	4	5	7	7	
	<b>Total</b>	<b>5</b>	<b>28</b>	<b>58</b>	<b>252</b>	<b>376</b>	<b>144</b>	<b>51</b>	<b>27</b>	<b>17</b>	<b>21</b>	<b>30</b>	<b>6</b>



PH Traite des êtres humains

		2000	2013	2014	2015	2016	2017	2018	2019	2020	2021	2022	2023
TEH - exploitation économique	Trim 1	24	20	22	20	14	19	23	22	18	21	19	17
	Trim 2	23	27	20	23	23	20	26	26	19	25	29	
	Trim 3	15	22	18	9	23	17	21	22	18	22	35	
	Trim 4	24	18	25	13	16	23	28	25	21	33	22	
	<b>Total</b>	<b>86</b>	<b>87</b>	<b>85</b>	<b>65</b>	<b>76</b>	<b>79</b>	<b>98</b>	<b>95</b>	<b>76</b>	<b>101</b>	<b>105</b>	<b>17</b>
TEH - exploitation sexuelle	Trim 1	63	54	53	59	51	56	76	68	68	76	40	101
	Trim 2	67	48	55	53	50	68	63	59	51	49	43	
	Trim 3	37	87	51	51	51	54	55	59	53	60	40	
	Trim 4	55	62	62	46	71	46	54	67	73	67	72	
	<b>Total</b>	<b>222</b>	<b>251</b>	<b>221</b>	<b>209</b>	<b>223</b>	<b>224</b>	<b>248</b>	<b>253</b>	<b>245</b>	<b>252</b>	<b>195</b>	<b>101</b>



PH Violence dans l'espace public

		2000	2013	2014	2015	2016	2017	2018	2019	2020	2021	2022	2023
Violence physique (transport public)	Trim 1	121	205	202	208	205	208	228	185	199	202	262	267
	Trim 2	104	196	142	165	191	195	202	168	100	220	259	
	Trim 3	87	163	152	146	191	187	181	179	170	173	219	
	Trim 4	111	196	180	174	178	199	208	201	166	219	254	
	<b>Total</b>	<b>423</b>	<b>760</b>	<b>676</b>	<b>693</b>	<b>765</b>	<b>789</b>	<b>819</b>	<b>733</b>	<b>635</b>	<b>814</b>	<b>994</b>	<b>267</b>
Violence physique (voie publique)	Trim 1	1.848	2.298	2.485	2.174	2.309	2.273	2.253	2.509	2.291	1.903	2.472	2.441
	Trim 2	2.326	2.754	2.847	2.794	2.904	2.994	2.992	2.995	2.325	2.736	3.122	
	Trim 3	2.309	3.057	2.820	2.867	3.067	2.936	3.095	3.009	2.864	3.023	3.182	
	Trim 4	1.871	2.588	2.683	2.584	2.467	2.596	2.666	2.724	1.844	2.680	2.776	
	<b>Total</b>	<b>8.354</b>	<b>10.697</b>	<b>10.835</b>	<b>10.419</b>	<b>10.747</b>	<b>10.799</b>	<b>11.006</b>	<b>11.237</b>	<b>9.324</b>	<b>10.342</b>	<b>11.552</b>	<b>2.441</b>
Violence physique (autre endroit public)	Trim 1	118	149	180	152	152	167	177	195	150	213	201	199
	Trim 2	208	218	238	241	265	228	250	269	275	342	265	
	Trim 3	221	282	239	264	292	275	325	311	300	365	366	
	Trim 4	151	157	166	159	186	187	209	171	154	200	210	
	<b>Total</b>	<b>698</b>	<b>806</b>	<b>823</b>	<b>816</b>	<b>895</b>	<b>857</b>	<b>961</b>	<b>946</b>	<b>879</b>	<b>1.120</b>	<b>1.042</b>	<b>199</b>
Violence physique (endroit accessible au public)	Trim 1	1.722	1.565	1.522	1.473	1.506	1.343	1.460	1.458	1.321	497	1.163	1.354
	Trim 2	1.718	1.478	1.479	1.421	1.503	1.390	1.431	1.428	606	826	1.584	
	Trim 3	1.596	1.506	1.400	1.403	1.431	1.476	1.564	1.476	1.047	1.231	1.443	
	Trim 4	1.579	1.506	1.553	1.541	1.417	1.416	1.423	1.613	602	1.258	1.497	
	<b>Total</b>	<b>6.615</b>	<b>6.055</b>	<b>5.954</b>	<b>5.838</b>	<b>5.857</b>	<b>5.625</b>	<b>5.878</b>	<b>5.975</b>	<b>3.576</b>	<b>3.812</b>	<b>5.687</b>	<b>1.354</b>
Violence sexuelle (transport public)	Trim 1	20	56	50	34	47	49	47	38	44	70	73	56
	Trim 2	25	50	45	45	51	55	45	62	29	66	76	
	Trim 3	18	33	34	26	33	28	52	45	41	42	75	
	Trim 4	24	37	42	25	60	55	37	37	51	60	62	
	<b>Total</b>	<b>87</b>	<b>176</b>	<b>171</b>	<b>130</b>	<b>191</b>	<b>187</b>	<b>181</b>	<b>182</b>	<b>165</b>	<b>238</b>	<b>286</b>	<b>56</b>



PH Violence dans l'espace public

		2000	2013	2014	2015	2016	2017	2018	2019	2020	2021	2022	2023
Violence sexuelle (voie publique)	Trim 1	222	188	225	152	181	210	200	204	210	163	203	193
	Trim 2	286	223	260	225	248	272	255	250	251	217	240	
	Trim 3	287	276	259	242	243	240	283	284	238	245	296	
	Trim 4	224	195	216	191	184	194	191	213	164	232	200	
	<b>Total</b>	<b>1.019</b>	<b>882</b>	<b>960</b>	<b>810</b>	<b>856</b>	<b>916</b>	<b>929</b>	<b>951</b>	<b>863</b>	<b>857</b>	<b>939</b>	<b>193</b>
Violence sexuelle (autre endroit public)	Trim 1	56	48	61	44	44	38	41	43	51	61	67	44
	Trim 2	97	87	103	91	97	105	92	97	133	145	137	
	Trim 3	116	179	111	115	136	115	152	156	158	170	121	
	Trim 4	57	45	62	42	33	62	71	65	55	80	54	
	<b>Total</b>	<b>326</b>	<b>359</b>	<b>337</b>	<b>292</b>	<b>310</b>	<b>320</b>	<b>356</b>	<b>361</b>	<b>397</b>	<b>456</b>	<b>379</b>	<b>44</b>
Violence sexuelle (endroit accessible au public)	Trim 1	139	120	134	136	156	163	181	192	198	140	232	246
	Trim 2	125	172	165	154	190	216	213	228	128	186	282	
	Trim 3	173	174	190	181	226	236	271	269	201	274	342	
	Trim 4	123	156	150	148	158	192	192	216	139	253	227	
	<b>Total</b>	<b>560</b>	<b>622</b>	<b>639</b>	<b>619</b>	<b>730</b>	<b>807</b>	<b>857</b>	<b>905</b>	<b>666</b>	<b>853</b>	<b>1.083</b>	<b>246</b>
Violence psychique (transport public)	Trim 1	72	136	133	113	117	103	138	142	110	127	139	146
	Trim 2	61	146	119	114	119	121	112	130	90	135	120	
	Trim 3	70	124	87	96	115	92	102	107	111	127	116	
	Trim 4	83	135	135	113	106	116	118	108	110	106	143	
	<b>Total</b>	<b>286</b>	<b>541</b>	<b>474</b>	<b>436</b>	<b>457</b>	<b>432</b>	<b>470</b>	<b>487</b>	<b>421</b>	<b>495</b>	<b>518</b>	<b>146</b>
Violence psychique (voie publique)	Trim 1	1.196	1.353	1.570	1.321	1.352	1.375	1.398	1.439	1.308	1.469	1.383	1.501
	Trim 2	1.445	1.556	1.700	1.556	1.617	1.661	1.755	1.660	1.752	1.656	1.685	
	Trim 3	1.447	1.733	1.670	1.562	1.744	1.673	1.708	1.623	1.751	1.625	1.709	
	Trim 4	1.248	1.542	1.496	1.425	1.361	1.502	1.543	1.521	1.529	1.445	1.615	
	<b>Total</b>	<b>5.336</b>	<b>6.184</b>	<b>6.436</b>	<b>5.864</b>	<b>6.074</b>	<b>6.211</b>	<b>6.404</b>	<b>6.243</b>	<b>6.340</b>	<b>6.195</b>	<b>6.392</b>	<b>1.501</b>





PH Violence dans l'espace public

		2000	2013	2014	2015	2016	2017	2018	2019	2020	2021	2022	2023
Violence psychique (autre endroit public)	Trim 1	180	209	199	170	181	181	163	181	168	194	155	178
	Trim 2	187	228	237	200	225	188	213	190	228	208	212	
	Trim 3	208	225	208	204	205	170	219	219	244	201	184	
	Trim 4	170	183	178	218	188	176	181	163	230	154	199	
	<b>Total</b>	<b>745</b>	<b>845</b>	<b>822</b>	<b>792</b>	<b>799</b>	<b>715</b>	<b>776</b>	<b>753</b>	<b>870</b>	<b>757</b>	<b>750</b>	<b>178</b>
Violence psychique (endroit accessible au public)	Trim 1	1.354	846	877	815	846	813	860	898	772	653	711	844
	Trim 2	1.241	857	871	896	814	865	810	896	616	671	879	
	Trim 3	1.150	829	824	963	856	840	947	896	836	763	791	
	Trim 4	1.205	884	883	963	766	865	897	843	703	849	893	
	<b>Total</b>	<b>4.950</b>	<b>3.416</b>	<b>3.455</b>	<b>3.637</b>	<b>3.282</b>	<b>3.383</b>	<b>3.514</b>	<b>3.533</b>	<b>2.927</b>	<b>2.936</b>	<b>3.274</b>	<b>844</b>
Vol à main armée (transport public)	Trim 1	16	11	4	7	7	10	2	7	5	6	3	9
	Trim 2	6	6	10	5	5	4	3	3	4	4	3	
	Trim 3	11	5	6	10	4	3	2	2	2	2	7	
	Trim 4	15	5	6	10	8	7	7	6	6	10	3	
	<b>Total</b>	<b>48</b>	<b>27</b>	<b>26</b>	<b>32</b>	<b>24</b>	<b>24</b>	<b>14</b>	<b>18</b>	<b>17</b>	<b>22</b>	<b>16</b>	<b>9</b>
Vol à main armée (voie publique)	Trim 1	217	136	155	104	86	89	65	68	61	64	68	64
	Trim 2	212	132	95	87	60	83	54	67	48	60	70	
	Trim 3	175	105	103	88	72	75	66	64	63	72	55	
	Trim 4	228	160	127	103	102	96	77	92	71	73	91	
	<b>Total</b>	<b>832</b>	<b>533</b>	<b>480</b>	<b>382</b>	<b>320</b>	<b>343</b>	<b>262</b>	<b>291</b>	<b>243</b>	<b>269</b>	<b>284</b>	<b>64</b>
Vol à main armée (autre endroit public)	Trim 1	23	13	16	15	6	7	3	12	17	7	5	18
	Trim 2	11	14	14	8	11	15	1	12	13	15	15	
	Trim 3	16	16	12	10	8	10	11	12	8	8	5	
	Trim 4	17	10	13	9	14	5	7	11	17	8	12	
	<b>Total</b>	<b>67</b>	<b>53</b>	<b>55</b>	<b>42</b>	<b>39</b>	<b>37</b>	<b>22</b>	<b>47</b>	<b>55</b>	<b>38</b>	<b>37</b>	<b>18</b>



PH Violence dans l'espace public

		2000	2013	2014	2015	2016	2017	2018	2019	2020	2021	2022	2023
Vol à main armée (endroit accessible au public)	Trim 1	252	152	124	146	142	119	97	102	89	75	60	57
	Trim 2	214	95	83	108	85	85	83	78	28	41	55	
	Trim 3	193	96	96	98	84	79	76	59	54	48	55	
	Trim 4	227	156	128	116	107	143	92	114	70	71	62	
	<b>Total</b>	<b>886</b>	<b>499</b>	<b>431</b>	<b>468</b>	<b>418</b>	<b>426</b>	<b>348</b>	<b>353</b>	<b>241</b>	<b>235</b>	<b>232</b>	<b>57</b>
Vol avec violence sans arme (transport public)	Trim 1	58	56	54	50	36	46	33	35	40	27	41	58
	Trim 2	38	47	35	41	43	31	25	36	15	33	26	
	Trim 3	20	50	28	24	41	24	32	24	28	29	37	
	Trim 4	68	59	37	50	38	31	35	44	27	28	48	
	<b>Total</b>	<b>184</b>	<b>212</b>	<b>154</b>	<b>165</b>	<b>158</b>	<b>132</b>	<b>125</b>	<b>139</b>	<b>110</b>	<b>117</b>	<b>152</b>	<b>58</b>
Vol avec violence sans arme (voie publique)	Trim 1	866	684	746	549	493	502	412	367	307	201	277	282
	Trim 2	773	708	654	509	484	463	420	366	208	258	324	
	Trim 3	729	748	580	512	532	460	448	411	276	346	361	
	Trim 4	869	821	633	566	530	480	427	432	232	335	351	
	<b>Total</b>	<b>3.237</b>	<b>2.961</b>	<b>2.613</b>	<b>2.136</b>	<b>2.039</b>	<b>1.905</b>	<b>1.707</b>	<b>1.576</b>	<b>1.023</b>	<b>1.140</b>	<b>1.313</b>	<b>282</b>
Vol avec violence sans arme (autre endroit public)	Trim 1	37	42	52	45	29	24	31	26	37	32	30	37
	Trim 2	53	63	64	46	45	40	35	72	30	48	42	
	Trim 3	49	66	52	52	55	59	43	48	63	50	53	
	Trim 4	54	37	55	33	41	34	52	43	37	43	42	
	<b>Total</b>	<b>193</b>	<b>208</b>	<b>223</b>	<b>176</b>	<b>170</b>	<b>157</b>	<b>161</b>	<b>189</b>	<b>167</b>	<b>173</b>	<b>167</b>	<b>37</b>
Vol avec violence sans arme (endr. acces. au pub.)	Trim 1	302	309	266	256	255	238	218	230	237	125	180	214
	Trim 2	291	294	261	248	251	218	193	213	127	122	165	
	Trim 3	263	313	235	275	277	232	225	242	149	160	285	
	Trim 4	363	289	284	267	291	245	240	236	140	208	223	
	<b>Total</b>	<b>1.219</b>	<b>1.205</b>	<b>1.046</b>	<b>1.046</b>	<b>1.074</b>	<b>933</b>	<b>876</b>	<b>921</b>	<b>653</b>	<b>615</b>	<b>853</b>	<b>214</b>



PH Autre

		2000	2013	2014	2015	2016	2017	2018	2019	2020	2021	2022	2023
Faux policiers	Trim 1	4	25	18	15	16	12	26	16	22	8	22	14
	Trim 2	1	51	16	22	12	13	25	13	22	9	33	
	Trim 3	4	31	15	20	13	10	32	14	14	12	23	
	Trim 4	3	26	22	19	12	23	20	16	15	26	15	
	<b>Total</b>	<b>12</b>	<b>133</b>	<b>71</b>	<b>76</b>	<b>53</b>	<b>58</b>	<b>103</b>	<b>59</b>	<b>73</b>	<b>55</b>	<b>93</b>	<b>14</b>
Terrorisme, extrémisme et radicalisme	Trim 1		13	34	63	69	37	49	37	21	39	20	56
	Trim 2		26	58	24	75	66	35	34	19	26	21	
	Trim 3		25	41	45	86	41	36	29	34	25	27	
	Trim 4		24	34	72	59	41	32	42	42	30	25	
	<b>Total</b>		<b>88</b>	<b>167</b>	<b>204</b>	<b>289</b>	<b>185</b>	<b>152</b>	<b>142</b>	<b>116</b>	<b>120</b>	<b>93</b>	<b>56</b>
Cyberharcèlement	Trim 1	270	688	1.144	990	1.018	893	927	907	809	1.088	921	1.014
	Trim 2	275	665	1.027	953	909	851	895	878	818	896	883	
	Trim 3	268	708	955	932	893	873	804	857	988	817	956	
	Trim 4	283	963	1.012	941	857	956	860	910	927	913	935	
	<b>Total</b>	<b>1.096</b>	<b>3.024</b>	<b>4.138</b>	<b>3.816</b>	<b>3.677</b>	<b>3.573</b>	<b>3.486</b>	<b>3.552</b>	<b>3.542</b>	<b>3.714</b>	<b>3.695</b>	<b>1.014</b>
Fraude à l'identité	Trim 1	853	763	942	919	1.092	1.035	1.195	1.306	1.170	1.758	1.618	1.565
	Trim 2	848	807	898	994	976	1.036	1.238	1.261	1.189	1.401	1.623	
	Trim 3	836	770	882	1.017	999	1.068	1.140	1.314	1.635	1.421	1.556	
	Trim 4	872	860	953	1.212	980	1.040	1.246	1.459	2.043	1.823	1.567	
	<b>Total</b>	<b>3.409</b>	<b>3.200</b>	<b>3.675</b>	<b>4.142</b>	<b>4.047</b>	<b>4.179</b>	<b>4.819</b>	<b>5.340</b>	<b>6.037</b>	<b>6.403</b>	<b>6.364</b>	<b>1.565</b>



Région flamande

2022

FC Vol moyen de transport

	Jan	Fév	Mar	Avr	Mai	Juin	Juil	Août	Sep	Oct	Nov	Déc	Total
Vol de voiture	115	126	112	126	124	127	112	126	111	137	111	143	1.470
Vol de moto	17	16	27	25	27	41	27	18	17	25	20	12	272
Carjacking	3	3	2	2	8	1	3	5	6	10	4	4	51
Homejacking	2	1	2	1			2	3	1	2	1	3	18
Vol dans les garages	2	3	7	2	3	5	5		1	1	2	1	32
Vol de vélomoteur	104	93	112	130	144	125	114	146	108	169	127	95	1.467
Vol de vélo	1.327	1.238	1.859	1.732	2.080	1.919	2.102	2.229	2.298	2.363	2.201	1.424	22.772

FC Cambriolage

	Jan	Fév	Mar	Avr	Mai	Juin	Juil	Août	Sep	Oct	Nov	Déc	Total
Cambriolage dans habitation	1.639	1.569	1.642	1.268	1.201	1.012	1.172	1.346	1.200	1.685	2.224	2.315	18.273
Cambriolage ds entreprise ou commerce	235	209	266	238	272	281	229	219	259	282	281	260	3.031
Cambriolage ds service public ou bâtiment administ	118	97	110	113	101	101	104	119	96	120	123	94	1.296
Vol au bélièr	3	1	2				1	1	2	1		2	13
Cambriolage dans bâtiment (total)	1.992	1.875	2.014	1.618	1.569	1.392	1.505	1.682	1.555	2.086	2.628	2.666	22.582



## FC Vol autre

	Jan	Fév	Mar	Avr	Mai	Juin	Juil	Août	Sep	Oct	Nov	Déc	Total
Vol à main armée	58	56	72	74	59	61	55	57	59	83	70	71	775
Vol avec violence sans arme	321	314	344	346	387	358	457	539	463	543	398	405	4.875
Vol dans ou sur un véhicule	869	936	1.042	787	950	961	858	1.022	977	1.064	975	778	11.219
Sacjacking dans une voiture	1					2			1	2	2	1	9
Vol d'armes et explosifs	32	34	32	21	32	24	25	37	27	33	32	45	374
Steaming	3	2	3	3	7	4	1	2	6	5	3	4	43
Arrachage de sac à main	7	3	8	6	11	8	3	11	2	9	6	8	82
Vol à l'arraché	68	69	115	71	111	114	252	153	91	105	90	92	1.331
Vol à la tire	242	288	440	291	311	398	658	438	362	411	359	372	4.570
Vol à l'étalage	1.065	1.167	1.417	1.126	1.180	1.217	1.019	1.140	1.306	1.417	1.597	1.454	15.105
Vol par ruse	71	105	142	120	119	127	125	146	120	112	133	110	1.430
Vol de métaux	80	56	104	83	74	78	78	78	75	88	86	75	955
Vol sur les chantiers	128	149	143	109	115	142	101	127	106	134	125	97	1.476
Home-invasion	7	3	4	7	2	4	5	8	3	10	4	7	64
Vol d'animaux	18	19	23	26	36	33	17	22	17	16	21	16	264
Vol de cargaison	20	23	28	21	30	44	44	33	28	32	20	21	344

## Criminalité ICT

	Jan	Fév	Mar	Avr	Mai	Juin	Juil	Août	Sep	Oct	Nov	Déc	Total
Fraude de cartes de paiements	241	259	309	274	287	299	317	289	325	365	370	271	3.606
Phishing	843	720	727	585	585	563	399	401	529	570	526	483	6.931
Ransomware	13	12	9	4	7	9	9	5	10	4	9	13	104
Shouldersurfing	2	7	12	8	6	24	6	14	14	6	9	7	115
Skimming	21	13	6	7	9	24	14	9	11	11	16	10	151



## FC Autre

	Jan	Fév	Mar	Avr	Mai	Juin	Juil	Août	Sep	Oct	Nov	Déc	Total
Violence contre les métiers d'intérêt général	127	140	131	118	151	157	136	138	134	172	138	130	1.672
Viol collectif	9	4	8	6	13	5	6	11	6	5	4	5	82
Graffiti	185	163	208	124	162	185	107	132	121	119	126	91	1.723
Dégradation de voiture	1.088	1.108	1.157	1.205	1.275	1.209	1.099	1.176	1.021	1.184	1.067	928	13.517
Rixe au couteau	28	29	40	30	29	26	26	43	19	32	27	33	362

## PH Violence intrafamiliale (VIF)

	Jan	Fév	Mar	Avr	Mai	Juin	Juil	Août	Sep	Oct	Nov	Déc	Total
VIF: physique, dans le couple	838	791	903	923	1.061	988	1.065	1.071	1.002	947	823	980	11.392
VIF: physique, envers des descendants	142	149	163	156	183	175	169	173	175	153	146	152	1.936
VIF: physique, envers d'autres membres	187	182	197	198	212	195	212	215	185	181	198	196	2.358

VIF: sexuelle, dans le couple	11	10	7	9	14	5	8	9	9	17	8	8	115
VIF: sexuelle, envers des descendants	16	27	28	17	32	4	1	4	3	4	1	1	138
VIF: sexuelle, envers d'autres membres	2	3	3	1	1	1		3	2		3		19

VIF: psychique, dans le couple	730	604	624	688	689	659	661	733	737	733	721	749	8.328
VIF: psychique, envers des descendants	53	50	68	51	71	58	65	48	61	59	51	62	697
VIF: psychique, envers d'autres membres	49	47	51	41	45	48	60	55	40	47	48	54	585

VIF: économique, dans le couple	59	61	70	68	60	62	71	66	54	67	67	54	759
VIF: économique, envers des descendants	5	5	9	4	5	7	4	6	13	9	9	12	88
VIF: économique, envers d'autres membres	44	54	77	51	69	68	71	86	80	85	63	71	819

## PH Hormones et dopage

	Jan	Fév	Mar	Avr	Mai	Juin	Juil	Août	Sep	Oct	Nov	Déc	Total
Dopage humain	20	18	13	19	21	24	15	37	24	33	35	23	282
Engraissement illégal	16	3	3	4	1	2	2		3	3		3	40



**PH Drogues**

	Jan	Fév	Mar	Avr	Mai	Juin	Juil	Août	Sep	Oct	Nov	Déc	Total
Vente de cocaïne	117	117	90	93	99	106	110	79	115	131	105	96	1.258
Import-export de cocaïne	12	22	23	17	14	18	19	15	16	23	13	15	207
Production de drogues synthétiques	3	6	3	4	3	7	4	6	5	12	4	6	63
Import-export de drogues synthétiques	4	6	9	10	6	16	5	11	9	15	6	6	103
Vente de drogues synthétiques	84	55	73	67	83	78	83	61	72	92	65	66	879
Production de cannabis (culture)	15	22	22	18	21	18	34	33	37	36	22	16	294
Import-export de cannabis en grande quantité	2	3	2	4	1	8	1	1	3	6	5	4	40
Vente de cannabis en grande quantité	8	8	4	10	3	10	5	5	11	9	8	5	86
Import-export d'héroïne	6	9	6	6	4	5	9	1	5	6	2	1	60
Vente-traffic d'héroïne	22	25	21	12	22	25	21	7	19	29	13	19	235

**PH Trafic d'armes**

	Jan	Fév	Mar	Avr	Mai	Juin	Juil	Août	Sep	Oct	Nov	Déc	Total
Commerce et production d'arme à feu et mun.	8	18	5	4	9	9	5	5	5	6	3	4	81
Commerce et production d'arme non à feu	5	3	2	2	2	3	3	3		4	1	2	30

**PH Traite des êtres humains**

	Jan	Fév	Mar	Avr	Mai	Juin	Juil	Août	Sep	Oct	Nov	Déc	Total
TEH - exploitation économique	8	4	7	10	10	9	13	10	12	4	11	7	105
TEH - exploitation sexuelle	14	15	11	15	15	13	11	14	15	17	26	29	195



## PH Violence dans l'espace public

	Jan	Fév	Mar	Avr	Mai	Juin	Juil	Août	Sep	Oct	Nov	Déc	Total
Violence physique (transport public)	92	74	96	82	107	70	61	58	100	102	87	65	994
Violence physique (voie publique)	737	784	951	959	1.088	1.075	1.109	1.122	951	1.097	842	837	11.552
Violence physique (autre endroit public)	62	61	78	66	97	102	135	147	84	81	71	58	1.042
Violence physique (endroit accessible au public)	300	394	469	533	565	486	507	498	438	575	464	458	5.687
Violence sexuelle (transport public)	20	25	28	13	27	36	21	22	32	27	16	19	286
Violence sexuelle (voie publique)	57	55	91	71	88	81	104	102	90	80	69	51	939
Violence sexuelle (autre endroit public)	19	14	34	38	60	39	57	40	24	34	12	8	379
Violence sexuelle (endroit accessible au public)	66	75	91	88	104	90	138	125	79	103	68	56	1.083
Violence psychique (transport public)	38	57	44	42	40	38	26	42	48	38	58	47	518
Violence psychique (voie publique)	436	418	529	485	561	639	563	577	569	600	533	482	6.392
Violence psychique (autre endroit public)	53	61	41	61	74	77	60	74	50	69	64	66	750
Violence psychique (endroit accessible au public)	198	247	266	290	317	272	257	283	251	334	293	266	3.274
Vol à main armée (transport public)	1	1	1	1	2		2	1	4	2	1		16
Vol à main armée (voie publique)	25	22	21	27	25	18	20	19	16	42	29	20	284
Vol à main armée (autre endroit public)		3	2	3	7	5	1	2	2	6	3	3	37
Vol à main armée (endroit accessible au public)	13	21	26	27	12	16	20	11	24	20	18	24	232
Vol avec violence sans arme (transport public)	11	12	18	6	11	9	10	10	17	16	17	15	152
Vol avec violence sans arme (voie publique)	83	95	99	98	119	107	98	138	125	146	102	103	1.313
Vol avec violence sans arme (autre endroit public)	10	8	12	14	13	15	17	16	20	16	17	9	167
Vol avec violence sans arme (endr. acces. au pub.)	55	59	66	51	53	61	120	89	76	79	74	70	853

## PH Autre

	Jan	Fév	Mar	Avr	Mai	Juin	Juil	Août	Sep	Oct	Nov	Déc	Total
Faux policiers	5	14	3	9	14	10	5	7	11	8	5	2	93
Terrorisme, extrémisme et radicalisme	7	5	8	5	9	7	7	11	9	11	7	7	93
Cyberharcèlement	321	304	296	284	305	294	279	327	350	324	305	306	3.695
Fraude à l'identité	542	525	551	532	550	541	474	545	537	538	505	524	6.364





**2023**

**FC Vol moyen de transport**

	Jan	Fév	Mar	Total
Vol de voiture	113	97	102	312
Vol de moto	7	20	17	44
Carjacking	3	2	3	8
Homejacking		1	3	4
Vol dans les garages	3	1	1	5
Vol de vélomoteur	101	102	124	327
Vol de vélo	1.476	1.633	1.812	4.921

**FC Cambriolage**

	Jan	Fév	Mar	Total
Cambriolage dans habitation	1.738	1.456	1.311	4.505
Cambriolage ds entreprise ou commerce	313	305	301	919
Cambriolage ds service public ou bâtiment administ	138	130	136	404
Vol au bélier	4		2	6
Cambriolage dans bâtiment (total)	2.188	1.890	1.744	5.822



## FC Vol autre

	Jan	Fév	Mar	Total
Vol à main armée	80	54	60	194
Vol avec violence sans arme	418	333	382	1.133
Vol dans ou sur un véhicule	860	716	871	2.447
Sacjacking dans une voiture			2	2
Vol d'armes et explosifs	37	23	27	87
Steaming	8	9	6	23
Arrachage de sac à main	11	8	8	27
Vol à l'arraché	102	87	109	298
Vol à la tire	359	374	333	1.066
Vol à l'étalage	1.453	1.456	1.649	4.558
Vol par ruse	119	120	117	356
Vol de métaux	80	102	77	259
Vol sur les chantiers	131	147	135	413
Home-invasion	7	3	4	14
Vol d'animaux	12	17	20	49
Vol de cargaison	40	27	39	106

## Criminalité ICT

	Jan	Fév	Mar	Total
Fraude de cartes de paiements	385	324	354	1.063
Phishing	664	467	415	1.546
Ransomware	8	5	3	16
Shouldersurfing	18	53	30	101
Skimming	12	16	10	38



## FC Autre

	Jan	Fév	Mar	Total
Violence contre les métiers d'intérêt général	162	142	114	418
Viol collectif	5	2	2	9
Graffiti	113	137	110	360
Dégradation de voiture	1.014	941	1.070	3.025
Rixe au couteau	28	34	18	80

## PH Violence intrafamiliale (VIF)

	Jan	Fév	Mar	Total
VIF: physique, dans le couple	944	813	890	2.647
VIF: physique, envers des descendants	168	130	175	473
VIF: physique, envers d'autres membres	218	179	184	581

VIF: sexuelle, dans le couple	7	11	12	30
VIF: sexuelle, envers des descendants	6		5	11
VIF: sexuelle, envers d'autres membres	2	4	1	7

VIF: psychique, dans le couple	711	636	616	1.963
VIF: psychique, envers des descendants	61	50	50	161
VIF: psychique, envers d'autres membres	41	50	44	135

VIF: économique, dans le couple	85	56	65	206
VIF: économique, envers des descendants	8	8	10	26
VIF: économique, envers d'autres membres	87	72	62	221

## PH Hormones et dopage

	Jan	Fév	Mar	Total
Dopage humain	26	15	22	63
Engraissement illégal	2	1	3	6



## PH Drogues

	Jan	Fév	Mar	Total
Vente de cocaïne	135	100	112	347
Import-export de cocaïne	13	11	15	39
Production de drogues synthétiques	7	5	4	16
Import-export de drogues synthétiques	12	8	17	37
Vente de drogues synthétiques	80	70	82	232
Production de cannabis (culture)	20	17	22	59
Import-export de cannabis en grande quantité	2	3	6	11
Vente de cannabis en grande quantité	4	7	9	20
Import-export d'héroïne	4	5	7	16
Vente-traffic d'héroïne	26	20	24	70

## PH Trafic d'armes

	Jan	Fév	Mar	Total
Commerce et production d'arme à feu et mun.	2	8	4	14
Commerce et production d'arme non à feu	3	1	2	6

## PH Traite des êtres humains

	Jan	Fév	Mar	Total
TEH - exploitation économique	10	2	5	17
TEH - exploitation sexuelle	41	28	32	101



## PH Violence dans l'espace public

	Jan	Fév	Mar	Total
Violence physique (transport public)	100	77	90	267
Violence physique (voie publique)	807	788	846	2.441
Violence physique (autre endroit public)	73	52	74	199
Violence physique (endroit accessible au public)	474	452	428	1.354
Violence sexuelle (transport public)	21	12	23	56
Violence sexuelle (voie publique)	57	66	70	193
Violence sexuelle (autre endroit public)	16	9	19	44
Violence sexuelle (endroit accessible au public)	90	62	94	246
Violence psychique (transport public)	59	50	37	146
Violence psychique (voie publique)	472	525	504	1.501
Violence psychique (autre endroit public)	58	61	59	178
Violence psychique (endroit accessible au public)	272	287	285	844
Vol à main armée (transport public)	7	1	1	9
Vol à main armée (voie publique)	24	16	24	64
Vol à main armée (autre endroit public)	7	7	4	18
Vol à main armée (endroit accessible au public)	22	18	17	57
Vol avec violence sans arme (transport public)	28	10	20	58
Vol avec violence sans arme (voie publique)	90	98	94	282
Vol avec violence sans arme (autre endroit public)	16	12	9	37
Vol avec violence sans arme (endr. acces. au pub.)	67	69	78	214

## PH Autre

	Jan	Fév	Mar	Total
Faux policiers	7	4	3	14
Terrorisme, extrémisme et radicalisme	13	19	24	56
Cyberharcèlement	341	328	345	1.014
Fraude à l'identité	565	484	516	1.565

# ***STATISTIQUES POLICIERES DE CRIMINALITE***

---

*LIEU DE PERPETRATION: REGION*

**Région flamande**

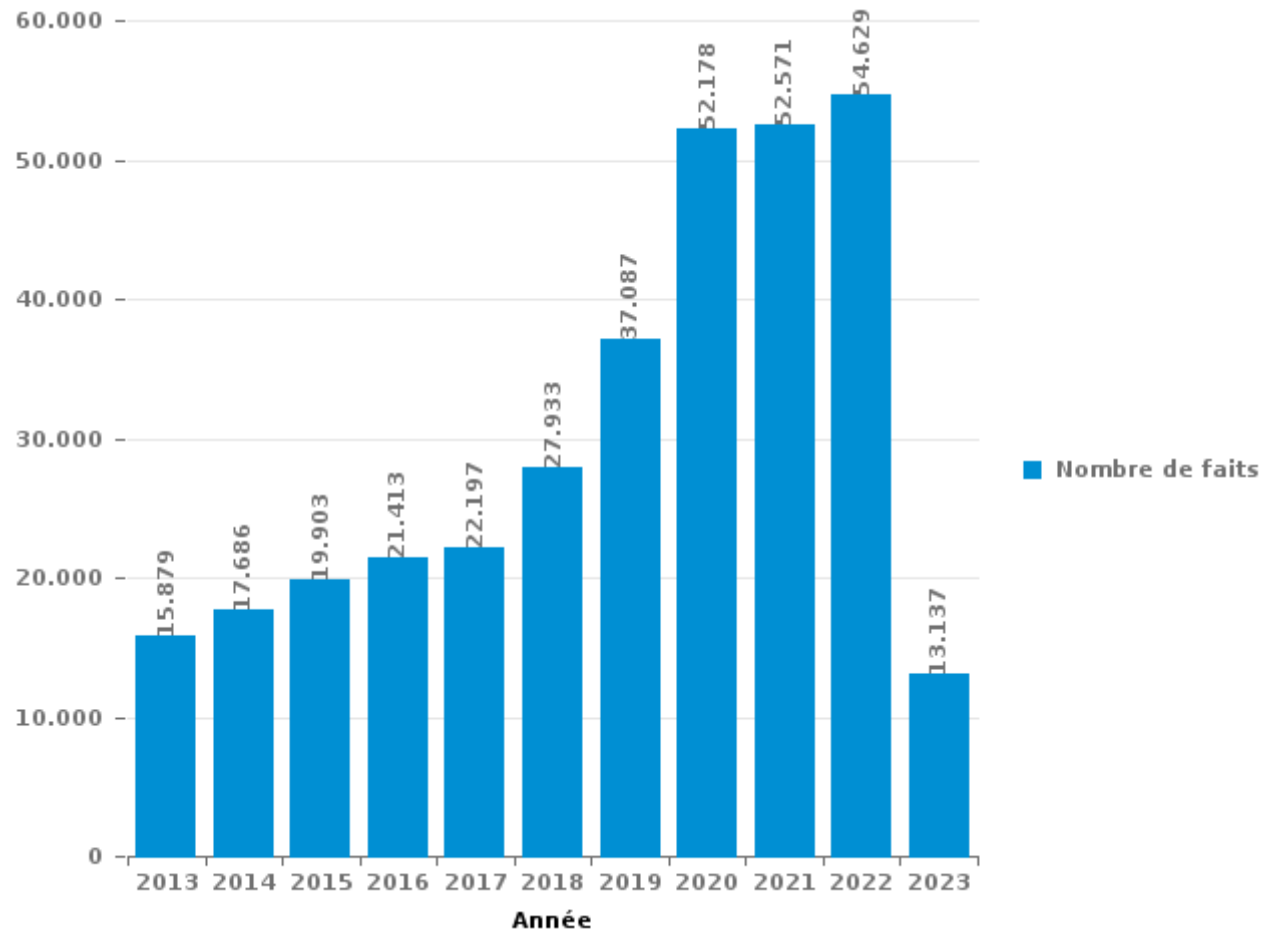
***PARTIE III : ICT***



## Région flamande

### Nombre total de délits avec un élément ICT/online, depuis 2013

(Ces chiffres peuvent présenter une sous-estimation, étant tributaires des pratiques de saisie et de contraintes techniques)





Criminalité ICT/online au sens strict

Infractions (exhaustif)

	2013	2014	2015	2016	2017	2018	2019	2020	2021	2022	2023
Criminalité informatique: Fraude informatique:	4.991	4.695	4.946	5.456	6.230	8.425	13.223	21.282	22.853	25.852	6.251
Criminalité informatique: Hacking:	1.009	1.190	1.302	1.580	1.858	2.649	3.229	4.581	3.614	3.991	971
Criminalité informatique: Faux en informatique:	283	364	506	498	550	1.022	1.538	3.140	3.387	3.423	870
Criminalité informatique: Sabotage:	818	246	238	304	294	365	381	309	284	289	65
Infr. contre autres valeurs morales et sentiments: Violation de communication par particulier:	52	61	52	54	62	41	44	41	34	31	11
Infr. contre l'autorité publique: Refus de coopération (informatique et télécom):	1	1	1	4	16	28	35	93	76	66	19
Code pénal social: Infr. contre foi publique en droit pénal social: Faux en informatique	7	14	16	18	18	24	42	55	47	65	17
Exercice illégal de l'autorité publique: Violation de communication par fonctionnaire:			1			1	2	5	7	5	
<b>Total:</b>	<b>7.161</b>	<b>6.571</b>	<b>7.062</b>	<b>7.914</b>	<b>9.028</b>	<b>12.555</b>	<b>18.494</b>	<b>29.506</b>	<b>30.302</b>	<b>33.722</b>	<b>8.204</b>

Figures criminelles (à considérer spécifiquement – ne pas additionner avec d'autres éléments – risque de double comptage!)

	2013	2014	2015	2016	2017	2018	2019	2020	2021	2022	2023
Fraude de cartes de paiements	2.638	2.203	2.188	2.481	2.791	2.576	3.337	2.590	2.529	3.606	1.063
Phishing	238	179	131	111	326	1.112	2.129	6.884	7.670	6.931	1.546
Shouldersurfing	184	141	183	136	377	377	318	168	100	115	101
Skimming	223	149	225	212	152	126	229	191	103	151	38
Ransomware				34	144	137	132	93	115	104	16





## Criminalité ICT/online au sens large

Infractions (uniquement si code-fait existe)

	2013	2014	2015	2016	2017	2018	2019	2020	2021	2022	2023
Fraude: Escroquerie: Fraude par internet	6.082	6.728	8.313	8.885	8.833	12.017	17.200	25.172	23.572	22.139	5.227
Infr. contre les moeurs: Voyeurisme: Diffusion enregistrement nudité ou intimité		2	3	57	255	203	238	357	431	263	2
Infr. contre les moeurs: Grooming (contact par ICT avec mineur < 16 ans):		6	65	108	117	119	102	118	103	59	
Infr. contre autres valeurs morales et sentiments: Cyberlokkung (leurre de mineur par ICT):	1	3	78	55	71	52	61	78	61	82	23
Infr. contre les moeurs: Pornographie enfantine: Accès pornographie enfantine via technologie		1	2	33	84	39	68	81	75	49	2
Infr. contre la Sécurité de l'Etat: Terrorisme: Diffuser un message qui incite au terrorisme			21	12	19	11	14	4	4	3	4
Armes et explosifs: Autre: Vente par correspondance/internet d'arme à feu	4	4	3	3	3	20	11	3	7	6	
Infr. contre les moeurs: Incitation à la débauche: Publicité par ICT pour débauche	4	3	13	7	3	4	6	11	11	2	
Armes et explosifs: Autre: Vente par correspondance/internet d'autre arme	1	4	1	4	3	2	2	2	2	4	2
<b>Total:</b>	<b>6.092</b>	<b>6.751</b>	<b>8.499</b>	<b>9.164</b>	<b>9.388</b>	<b>12.467</b>	<b>17.702</b>	<b>25.826</b>	<b>24.266</b>	<b>22.607</b>	<b>5.260</b>

Figures criminelles (à considérer spécifiquement – ne pas additionner avec d'autres éléments – risque de double comptage!)

	2013	2014	2015	2016	2017	2018	2019	2020	2021	2022	2023
Cyberharcèlement	3.024	4.138	3.816	3.677	3.573	3.486	3.552	3.542	3.714	3.695	1.014

# ***STATISTIQUES POLICIERES DE CRIMINALITE***

---

*LIEU DE PERPETRATION: REGION*

**Région flamande**

***PARTIE IV : DESTINATION LIEU***



Région flamande

Vol et extorsion

	2000	2013	2014	2015	2016	2017	2018	2019	2020	2021	2022	2023
Voie publique	61.700	48.351	45.764	39.296	36.870	33.098	30.545	31.318	21.458	22.566	27.120	5.743
Habitation: maison	30.881	28.014	27.310	25.368	21.851	19.135	18.775	17.019	12.251	11.731	16.038	3.900
Magasin	24.489	25.806	23.451	20.840	19.809	19.346	19.366	19.465	14.770	15.569	18.732	5.455
Horeca	12.846	12.062	9.779	8.463	7.143	7.040	6.238	5.607	2.456	2.589	4.138	1.179
Habitation: appartement	7.242	8.776	8.968	8.426	7.049	6.920	7.132	6.819	5.299	5.307	5.666	1.321
Parking	11.322	8.845	8.320	7.676	6.643	6.200	5.233	5.395	3.895	3.926	4.556	1.007
Inconnue	10.643	6.344	6.024	6.094	5.973	5.570	5.894	6.176	4.124	5.290	5.761	1.226
Habitation: non précisée	4.271	5.836	5.427	5.306	4.804	4.397	4.202	4.026	3.414	3.324	4.083	1.056
Emplacement de vélo	2.088	3.821	3.854	4.100	4.555	4.914	4.543	4.937	3.645	4.906	6.429	1.465
Entreprise	7.307	5.355	4.777	4.383	3.622	3.671	3.259	2.788	1.938	1.836	2.222	596
Culture et loisirs	5.230	4.718	4.339	3.942	3.767	4.128	3.551	2.996	1.237	1.213	2.287	416
Habitation: allée	3.931	3.734	4.419	3.792	3.788	3.044	2.790	2.708	1.963	2.011	2.031	465
Habitation: dépendances	3.151	3.589	3.422	3.588	3.110	2.981	2.884	2.694	2.681	2.287	2.389	525
Institution d'enseignement	5.745	3.720	3.564	3.274	3.204	3.056	2.765	2.381	1.388	1.568	1.910	495
Station de bus / métro et gare de chemin de fer	3.618	3.457	2.690	2.750	2.546	2.725	2.520	2.257	1.368	1.711	2.359	519
Habitation: garage	2.709	2.672	2.763	2.687	2.455	2.449	2.265	2.328	2.063	2.139	2.125	575
Autre	1.332	2.626	2.570	2.204	2.300	2.015	1.979	1.908	1.422	1.522	1.639	423
Infrastructure sportive	2.933	2.175	2.136	1.952	1.817	1.628	1.432	1.455	715	611	1.177	415
Terrain	2.346	2.353	1.927	1.750	1.597	1.505	1.551	1.326	1.146	1.011	1.234	220
Chantier	1.291	2.185	1.913	1.673	1.593	1.543	1.564	1.450	1.281	1.278	1.464	410
Service public	1.691	1.488	1.582	1.435	1.228	1.278	1.190	1.158	891	773	918	230
Hôpital	1.542	1.289	1.503	1.299	1.235	1.122	959	840	486	470	478	138
Moyen de transport: train / tram / métro	958	1.892	1.525	1.047	886	872	862	945	498	417	689	189
Moyen de transport: voiture	2.435	935	974	763	896	738	777	736	487	488	545	113
Maison de repos	491	885	1.031	982	898	982	957	928	615	716	724	173
Aéroport	1.470	1.202	1.166	1.127	762	490	550	500	201	197	402	89
Habitation: autre	852	990	955	861	744	695	665	579	512	438	420	77
Service	821	1.039	872	851	747	702	678	573	402	420	414	107
Station essence	744	789	751	627	560	582	570	602	444	460	469	92
Arrêt de bus / tram	468	1.010	822	712	666	637	544	495	299	305	339	109
Banque / institution financière	683	572	553	467	475	521	406	423	264	199	232	81
Moyen de transport: camion	423	451	509	396	496	402	344	362	288	265	309	47
Edifice religieux / lieu du culte	685	561	504	449	376	360	370	280	188	186	239	51
Cimetière	539	531	439	420	330	354	318	265	203	264	277	38
Moyen de transport: autobus / autocar	229	750	569	407	368	321	347	351	162	141	224	81
Médecin / dentiste / pharmacien	324	424	382	405	399	355	287	314	259	271	260	76
Moyen de transport: autre	388	443	408	344	330	320	305	317	266	242	271	54
Stade	874	406	467	377	289	291	213	222	96	42	37	9
Bâtiment administratif	521	227	224	204	213	217	199	184	95	118	126	32
Installation militaire	159	122	104	81	108	74	70	68	69	89	113	17
Maison de débauche	116	120	138	86	113	95	87	80	32	55	63	18
Eaux intérieures et maritimes	168	62	76	67	60	50	56	56	51	25	26	2
Guichet automatique	151	48	65	45	55	59	44	39	23	15	26	19
<b>Total</b>	<b>221.807</b>	<b>200.675</b>	<b>189.036</b>	<b>171.016</b>	<b>156.730</b>	<b>146.882</b>	<b>139.286</b>	<b>135.370</b>	<b>95.345</b>	<b>98.991</b>	<b>120.961</b>	<b>29.253</b>



Région flamande

Dégradation de la propriété

	2000	2013	2014	2015	2016	2017	2018	2019	2020	2021	2022	2023
Voie publique	19.836	19.049	17.742	16.254	15.231	15.141	14.482	14.102	11.573	12.638	13.154	2.808
Habitation: résidence principale	8.390	9.124	8.775	8.208	8.238	8.245	7.779	7.783	6.748	6.917	7.377	1.746
Parking	4.053	4.531	4.331	4.120	3.815	3.958	3.890	3.713	2.807	3.001	3.205	803
Habitation: non précisée	1.985	2.158	1.995	1.915	1.858	1.805	1.653	1.655	1.463	1.484	1.621	401
Habitation: allée	1.736	1.885	1.628	1.571	1.388	1.396	1.343	1.169	1.023	1.100	1.051	218
Terrain	1.868	1.270	1.175	1.123	1.052	1.088	1.440	1.396	1.726	1.600	1.112	168
Inconnue	1.754	1.039	1.059	1.060	966	941	1.112	1.015	967	1.441	1.039	257
Horeca	2.074	1.374	1.266	1.142	1.065	1.022	938	839	532	630	825	194
Habitation: jardin	1.337	1.171	1.154	1.039	916	863	839	799	713	689	745	111
Culture et loisirs	1.220	869	911	797	891	815	713	712	591	667	698	138
Entreprise	1.452	810	815	796	722	795	734	605	570	538	505	118
Institution d'enseignement	1.065	809	677	681	768	801	705	655	499	628	723	180
Magasin	1.362	892	853	738	654	614	654	511	477	496	558	130
Autre	394	781	772	800	734	720	639	691	555	667	636	132
Habitation: garage	788	601	596	587	545	528	508	495	415	441	404	120
Habitation: dépendances	1.026	637	553	561	489	490	482	437	392	423	429	74
Service public	551	469	402	393	405	451	435	475	386	492	478	178
Moyen de transport: voiture	1.010	485	392	381	379	341	343	337	227	233	222	52
Infrastructure sportive	474	338	342	293	293	315	240	256	222	322	329	63
Habitation: résidence secondaire	313	328	306	291	302	294	292	280	253	279	243	65
Bureau de police	144	252	245	287	223	242	273	240	240	280	264	67
Chantier	335	257	236	217	195	211	181	172	145	157	181	29
Edifice religieux / lieu du culte	309	241	227	217	186	203	183	148	136	178	187	27
Arrêt de bus / tram	87	277	226	184	182	198	183	166	140	144	221	56
Station de bus / métro et gare de chemin de fer	412	234	152	190	142	148	139	128	82	127	165	40
Service	143	232	183	206	161	158	163	152	139	158	160	41
Hôpital	116	145	141	155	153	153	186	207	149	193	176	45
Moyen de transport: autre	201	156	155	132	174	175	127	167	121	132	124	27
Emplacement de vélo	80	123	128	113	115	161	134	164	128	171	203	48
Bâtiment administratif	188	141	132	130	158	148	114	105	110	134	168	32
Cimetière	175	108	128	121	130	111	90	123	94	77	89	21
Banque / institution financière	124	105	122	102	100	107	93	106	76	63	93	19
Stade	188	115	107	109	116	105	90	77	68	43	33	10
Aéroport	111	196	218	191	171	36	29	20	9	13	28	1
Station essence	172	74	110	95	72	69	71	92	71	73	85	22
Maison de repos	52	57	71	48	59	62	46	55	27	37	56	10
Eaux intérieures et maritimes	84	55	42	59	81	40	31	34	52	43	31	4
Médecin / dentiste / pharmacien	33	43	31	38	46	31	33	31	30	26	25	8
Maison de débauche	44	38	28	38	35	27	25	23	18	14	23	7
Installation militaire	40	41	23	37	26	32	16	23	15	24	18	9
Moyen de transport: train / tram / métro	31	77	19	16	22	8	7	13	7	5	9	3
<b>Total</b>	<b>55.757</b>	<b>51.587</b>	<b>48.468</b>	<b>45.435</b>	<b>43.258</b>	<b>43.048</b>	<b>41.435</b>	<b>40.171</b>	<b>33.996</b>	<b>36.778</b>	<b>37.693</b>	<b>8.482</b>



Région flamande

Infractions contre l'intégrité physique

	2000	2013	2014	2015	2016	2017	2018	2019	2020	2021	2022	2023
Habitation	9.896	15.415	15.587	15.447	15.933	15.870	16.277	16.692	16.793	16.171	16.959	4.049
Voie publique	9.418	11.601	11.806	11.148	11.462	11.552	11.735	11.878	9.700	11.111	12.333	2.531
Horeca	4.253	3.343	3.187	2.936	2.862	2.534	2.579	2.656	1.162	1.235	2.412	560
Inconnue	1.363	823	782	791	856	896	903	896	844	1.179	972	201
Institution d'enseignement	639	938	844	818	1.009	992	961	1.077	658	935	1.222	398
Culture et loisirs	688	780	681	782	764	853	790	779	308	416	776	177
Parking	479	607	643	663	611	647	709	751	588	626	677	177
Service public	227	477	416	394	494	511	521	595	529	617	671	181
Magasin	392	430	468	466	454	464	482	497	560	488	480	113
Habitation: allée	405	428	437	406	419	401	378	384	391	366	368	82
Station de bus / métro et gare de chemin de fer	184	314	354	337	346	379	399	359	320	393	502	140
Terrain	383	329	359	331	359	359	360	347	294	335	382	53
Entreprise	410	335	337	288	321	332	309	342	290	283	351	73
Hôpital	142	247	255	266	283	303	370	369	295	324	401	80
Infrastructure sportive	300	255	285	288	261	261	276	269	158	199	319	92
Autre	66	213	214	191	233	229	275	225	247	258	279	64
Habitation: jardin	197	185	213	236	196	204	211	204	230	206	219	24
Arrêt de bus / tram	57	140	115	114	148	166	157	154	122	144	189	49
Stade	223	157	186	171	134	126	148	125	61	40	89	20
Moyen de transport: autobus / autocar	62	163	139	122	134	147	147	145	77	111	169	43
Moyen de transport: train / tram / métro	58	202	141	171	159	112	107	106	76	136	130	25
Moyen de transport: autre	93	74	98	87	118	120	99	126	110	86	117	36
Bureau de police	95	100	95	96	93	99	77	94	82	97	88	27
Service	46	77	106	90	97	96	115	78	71	78	81	19
Maison de repos	30	54	61	59	87	77	81	87	68	87	123	37
Station essence	31	59	61	61	76	86	90	90	77	79	86	20
Aéroport	48	94	81	93	50	51	31	42	17	36	35	7
Maison de débauche	59	80	74	54	52	51	44	41	22	17	54	12
Banque / institution financière	14	32	29	23	33	27	25	28	24	29	20	7
Edifice religieux / lieu du culte	19	29	22	23	18	26	22	25	12	14	28	7
Médecin / dentiste / pharmacien	15	18	16	25	25	25	27	21	21	28	15	8
Bâtiment administratif	31	17	22	21	27	32	17	18	18	11	20	9
Installation militaire	13	15	15	11	8	7	18	6	5	10	6	2
Eaux intérieures et maritimes	8	11	13	12	9	7	12	5	13	11	12	
<b>Total</b>	<b>30.344</b>	<b>38.042</b>	<b>38.142</b>	<b>37.021</b>	<b>38.131</b>	<b>38.042</b>	<b>38.752</b>	<b>39.511</b>	<b>34.243</b>	<b>36.156</b>	<b>40.585</b>	<b>9.323</b>

# ***STATISTIQUES POLICIERES DE CRIMINALITE***

---

*LIEU DE PERPETRATION: REGION*

**Région flamande**

***PARTIE V : OBJETS ET MOYENS DE TRANSPORT***

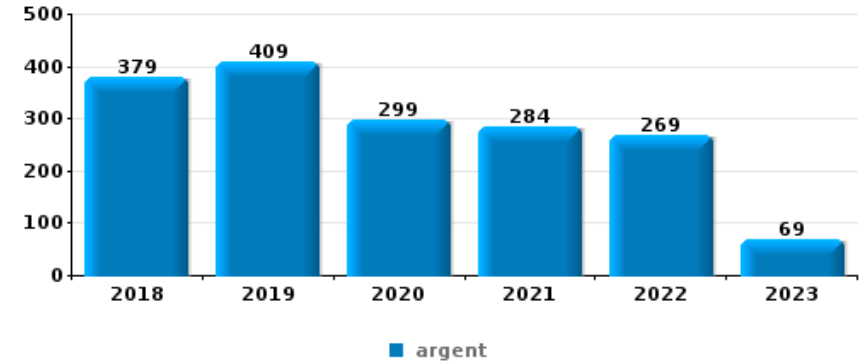


Région flamande

Vol à main armée

Top 10 Objets volés (sbd nombre de faits)

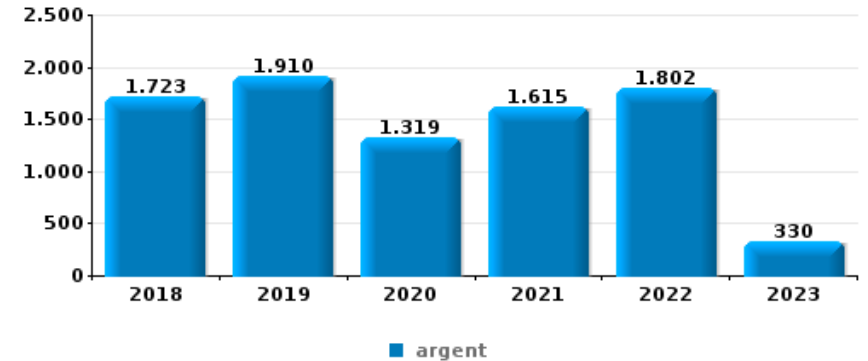
	2018	2019	2020	2021	2022	2023
1 argent	379	409	299	284	269	69
2 GSM et accessoires	178	197	155	180	181	49
3 carte bancaire / carte de crédit	85	100	73	70	69	23
4 carte d'identité / passeport	84	107	69	58	56	19
5 portefeuille	77	84	60	53	46	14
6 bijouterie / montre	73	66	60	42	60	9
7 vêtement	55	41	39	35	51	14
8 clé	44	58	32	43	29	11
9 multimédia	31	46	43	43	34	14
9 tabac	42	59	31	41	31	7



Vol dans ou sur un véhicule

Top 10 Objets volés (sbd nombre de faits)

	2018	2019	2020	2021	2022	2023
1 argent	1.723	1.910	1.319	1.615	1.802	330
2 outillage	1.576	2.017	1.151	1.073	1.367	292
3 permis de conduire	1.361	1.476	1.007	1.341	1.457	263
4 carte d'identité / passeport	1.379	1.471	987	1.308	1.468	247
5 carte bancaire / carte de crédit	1.205	1.377	1.015	1.296	1.509	278
6 ordinateur et accessoires	1.436	1.517	962	985	1.183	233
7 portefeuille	1.079	1.195	808	1.055	1.171	216
8 pièce de moyen de transport	1.272	1.111	548	596	757	168
9 valise / sac	948	1.114	603	711	875	175
10 GSM et accessoires	882	928	737	837	854	182

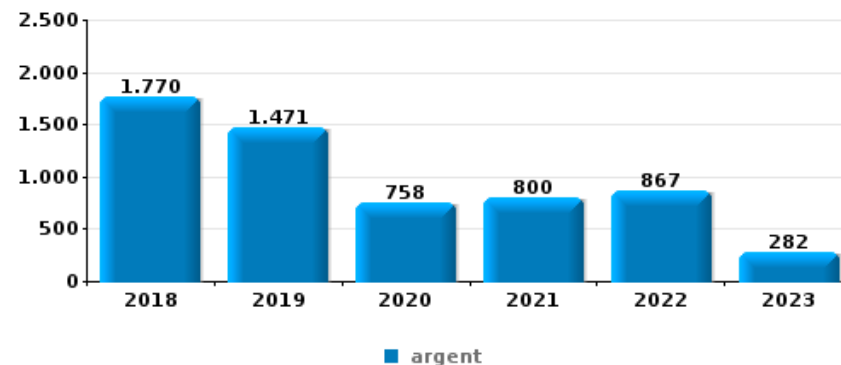




## Cambrilage ds entreprise ou commerce

Top 10 Objets volés (sbd nombre de faits)

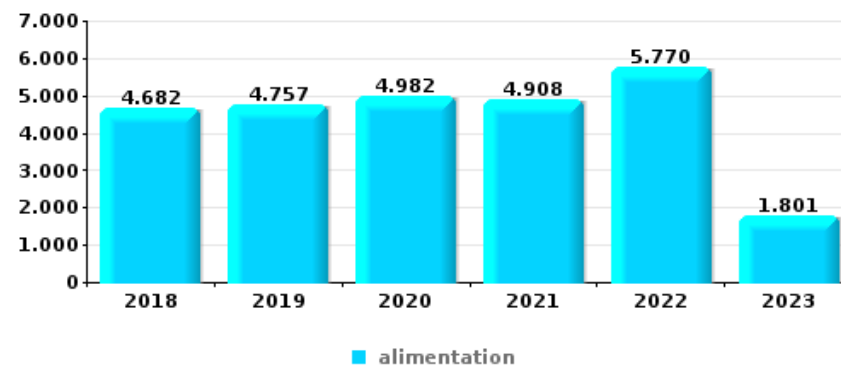
	2018	2019	2020	2021	2022	2023
1 argent	1.770	1.471	758	800	867	282
2 alimentation	387	388	302	263	277	70
3 ordinateur et accessoires	498	329	229	227	211	76
4 coffre-fort / coffret (argent) / caisse	396	354	183	200	214	67
5 outillage	256	207	177	154	136	31
6 tabac	199	180	104	106	121	38
7 multimédia	203	162	133	113	100	36
8 GSM et accessoires	199	188	105	109	100	30
9 clé	181	152	98	92	96	37
10 vêtement	153	144	83	74	97	39



## Vol à l'étalage

Top 10 Objets volés (sbd nombre de faits)

	2018	2019	2020	2021	2022	2023
1 alimentation	4.682	4.757	4.982	4.908	5.770	1.801
2 vêtement	2.497	2.465	1.463	1.664	2.158	687
3 tabac	1.495	1.900	1.335	1.611	2.347	551
4 parfum / produit de beauté	1.459	1.501	1.175	1.194	1.686	575
5 multimédia	898	909	709	800	763	285
6 ordinateur et accessoires	641	604	535	542	607	210
7 bijouterie / montre	493	670	484	618	689	184
8 GSM et accessoires	292	270	158	221	211	73
9 lunettes / verres de contact	192	205	90	93	175	51
10 outillage	154	163	127	148	160	49



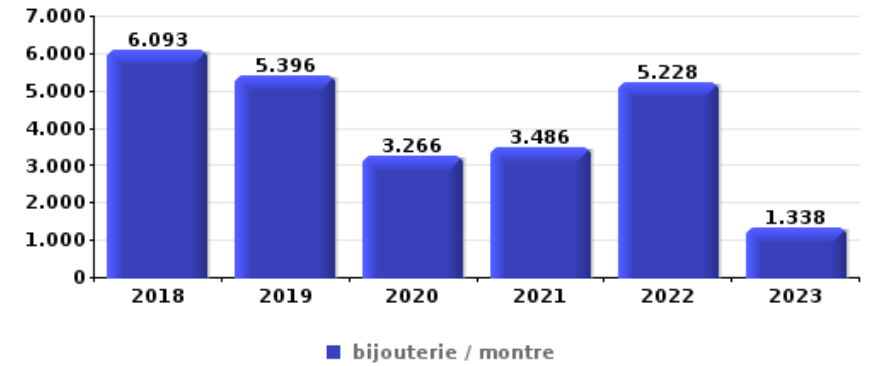




**Cambrilage dans habitation**

Top 10 Objets volés (sbd nombre de faits)

	2018	2019	2020	2021	2022	2023
1 bijouterie / montre	6.093	5.396	3.266	3.486	5.228	1.338
2 argent	4.823	4.353	2.670	2.661	3.906	963
3 ordinateur et accessoires	2.086	1.605	1.139	982	1.132	249
4 multimédia	1.572	1.294	964	892	1.053	243
5 vêtement	1.344	1.114	817	792	1.042	262
6 outillage	926	855	666	595	655	138
7 GSM et accessoires	1.011	819	525	452	594	141
8 clé	848	811	482	519	644	133
9 parfum / produit de beauté	750	648	401	397	631	176
10 sac à main	756	612	414	425	610	182



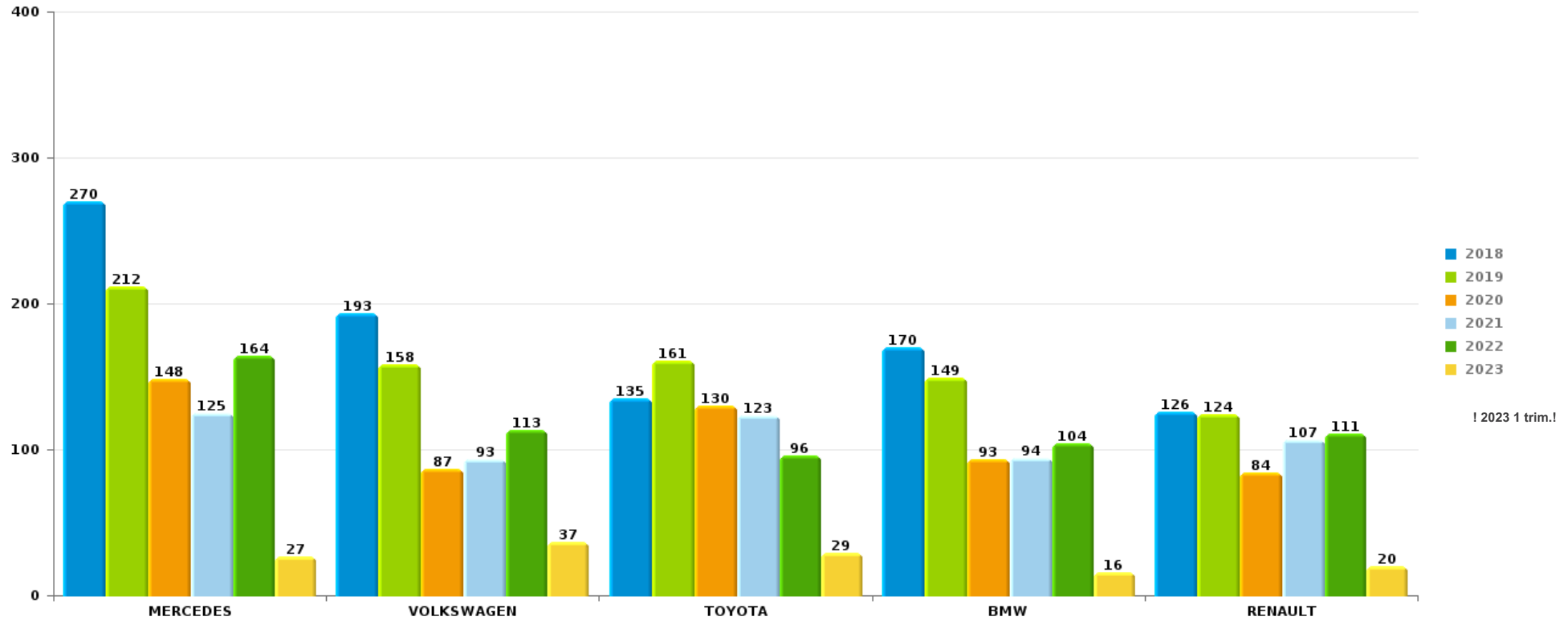
*Remarque: en ce qui concerne les objets, aucun total n'est reproduit étant donné que plusieurs objets peuvent avoir été volés lors d'un même fait.*



Région flamande

Vol de voiture

Nombre de voitures volées par marque (Top 5)



# ***STATISTIQUES POLICIERES DE CRIMINALITE***

---

*LIEU DE PERPETRATION: REGION*

**Région flamande**

***PARTIE VI : SUSPECTS***



## Partie 1: Niveau FAITS (comptage du nombre de faits pour lesquels un certain type de suspect est impliqué)

### 1.1. Nombre d'infractions selon le sexe des suspects identifiés (par catégorie principale)

Étant donné que, tant un suspect identifié masculin qu'un suspect identifié féminin peuvent être impliqués lors d'un même fait, il est possible que la somme des colonnes «Hommes» et «Femmes» soit supérieure à la valeur de la colonne «Total...» (voir également la note méthodologique)

#### Région flamande

2023

Catégorie principale / Sexe	Nombre total de faits avec au moins 1 suspect	Hommes	%	Femmes	%
Drogues	6.889	6.270	91,0%	754	10,9%
Vol et extorsion	5.951	4.585	77,0%	1.629	27,4%
Infr. contre l'intégrité physique	3.425	2.929	85,5%	852	24,9%
Législation sur les étrangers	3.294	2.845	86,4%	538	16,3%
Registre de population	2.575	1.870	72,6%	873	33,9%
Ivresse et alcool	2.599	2.174	83,6%	441	17,0%
Infr. contre autres valeurs morales et sentiments	1.556	1.215	78,1%	386	24,8%
Fraude	1.455	1.169	80,3%	420	28,9%
Infr. contre la sécurité publique	1.528	1.403	91,8%	172	11,3%
Armes et explosifs	1.452	1.303	89,7%	160	11,0%
Dégradation de la propriété	1.354	1.202	88,8%	172	12,7%
Infr. contre l'autorité publique	875	741	84,7%	150	17,1%
Environnement	712	532	74,7%	289	40,6%
Infr. contre la foi publique	771	632	82,0%	170	22,0%
Criminalité informatique	582	452	77,7%	185	31,8%
Protection de la jeunesse	428	266	62,1%	222	51,9%

## CRIMINALITE ENREGISTREE: SUSPECTS



Catégorie principale / Sexe	Nombre total de faits avec au moins 1 suspect	Hommes	%	Femmes	%
Infr. contre les mœurs	403	389	96,5%	18	4,5%
Code pénal social	244	205	84,0%	79	32,4%
Autres lois spéciales	271	184	67,9%	88	32,5%
Protection de la personne	161	128	79,5%	37	23,0%
Infr. contre la famille	156	64	41,0%	93	59,6%
Loi du football	137	137	100,0%	1	0,7%
Législation économique	101	84	83,2%	28	27,7%
Santé publique	91	75	82,4%	23	25,3%
Protection des revenus publics	88	79	89,8%	14	15,9%
Travail	72	67	93,1%	10	13,9%
Hormones et dopage	48	46	95,8%	4	8,3%
Carte d'identité	43	41	95,3%	2	4,7%
Pratiques commerciales	39	35	89,7%	7	17,9%
Infr. contre la liberté individuelle	30	26	86,7%	8	26,7%
Sécurité privée	19	16	84,2%	4	21,1%
Infr. contre la Sécurité de l'Etat	8	8	100,0%	1	12,5%
Traite des êtres humains	9	5	55,6%	4	44,4%
Exercice illégal de l'autorité publique	6	6	100,0%		
Marchand de sommeil	6	5	83,3%	1	16,7%
Contravention Code pénal	5	5	100,0%		
Infr. relative au statut juridique de l'enfant	3	2	66,7%	2	66,7%
Protection physique matières radioactives	1	1	100,0%		
Provocation crime ou délits	1			1	100,0%
<b>Total</b>	<b>37.388</b>	<b>31.196</b>	<b>83,4%</b>	<b>7.838</b>	<b>21,0%</b>



## 1.2. Nombre d'infractions selon le sexe des suspects identifiés (par figure criminelle)

Étant donné que, tant un suspect identifié masculin qu'un suspect identifié féminin peuvent être impliqués lors d'un même fait, il est possible que la somme des colonnes «Hommes» et «Femmes» soit supérieure à la valeur de la colonne «Total...» (voir également la note méthodologique)

### Région flamande

2023

#### FC Vol moyen de transport

Figure criminelle/ Sexe	Nombre total de faits avec au moins 1 suspect identifié	Hommes	%	Femmes	%
Vol de voiture	67	66	98,5%	4	6,0%
Vol de moto	5	5	100,0%		
Carjacking	2	2	100,0%		
Homejacking	4	4	100,0%		
Vol de vélomoteur	41	40	97,6%	3	7,3%
Vol de vélo	352	329	93,5%	33	9,4%
<b>Total</b>	<b>PA</b>	<b>PA</b>	<b>PA</b>	<b>PA</b>	<b>PA</b>

#### FC Cambriolage

Figure criminelle/ Sexe	Nombre total de faits avec au moins 1 suspect identifié	Hommes	%	Femmes	%
Cambriolage dans habitation	308	282	91,6%	37	12,0%
Cambriolage ds entreprise ou commerce	184	177	96,2%	9	4,9%
Cambriolage ds service public ou bâtiment administ	58	57	98,3%	6	10,3%
Cambriolage dans bâtiment (total)	550	516	93,8%	52	9,5%
<b>Total</b>	<b>PA</b>	<b>PA</b>	<b>PA</b>	<b>PA</b>	<b>PA</b>



**FC Vol autre**

Figure criminelle/ Sexe	Nombre total de faits avec au moins 1 suspect identifié	Hommes	%	Femmes	%
Vol à main armée	81	78	96,3%	4	4,9%
Vol avec violence sans arme	305	278	91,1%	38	12,5%
Vol dans ou sur un véhicule	210	207	98,6%	10	4,8%
Vol d'armes et explosifs	25	25	100,0%	1	4,0%
Steaming	13	13	100,0%		
Arrachage de sac à main	7	7	100,0%	1	14,3%
Vol à l'arraché	60	58	96,7%	4	6,7%
Vol à la tire	73	65	89,0%	14	19,2%
Vol à l'étalage	3.383	2.281	67,4%	1.258	37,2%
Vol par ruse	134	113	84,3%	24	17,9%
Vol de métaux	35	33	94,3%	5	14,3%
Vol sur les chantiers	30	29	96,7%	2	6,7%
Home-invasion	6	5	83,3%	1	16,7%
Vol d'animaux	7	5	71,4%	2	28,6%
Vol de cargaison	4	3	75,0%	1	25,0%
<b>Total</b>	<b>PA</b>	<b>PA</b>	<b>PA</b>	<b>PA</b>	<b>PA</b>

**Criminalité ICT**

Figure criminelle/ Sexe	Nombre total de faits avec au moins 1 suspect identifié	Hommes	%	Femmes	%
Fraude de cartes de paiements	127	100	78,7%	36	28,3%
Phishing	92	73	79,3%	30	32,6%
Ransomware	1	1	100,0%	1	100,0%
Shouldersurfing	10	10	100,0%		
Skimming	1	1	100,0%		
<b>Total</b>	<b>PA</b>	<b>PA</b>	<b>PA</b>	<b>PA</b>	<b>PA</b>



**FC Autre**

Figure criminelle/ Sexe	Nombre total de faits avec au moins 1 suspect identifié	Hommes	%	Femmes	%
Violence contre les métiers d'intérêt général	280	206	73,6%	78	27,9%
Viol collectif	3	3	100,0%		
Graffiti	28	25	89,3%	4	14,3%
Dégradation de voiture	278	247	88,8%	33	11,9%
Rixe au couteau	49	43	87,8%	9	18,4%
<b>Total</b>	<b>PA</b>	<b>PA</b>	<b>PA</b>	<b>PA</b>	<b>PA</b>

**PH Violence intrafamiliale (VIF)**

Figure criminelle/ Sexe	Nombre total de faits avec au moins 1 suspect identifié	Hommes	%	Femmes	%
VIF: physique, dans le couple	1.072	951	88,7%	357	33,3%
VIF: physique, envers des descendants	232	183	78,9%	92	39,7%
VIF: physique, envers d'autres membres	307	257	83,7%	82	26,7%
VIF: sexuelle, dans le couple	27	26	96,3%	1	3,7%
VIF: sexuelle, envers des descendants	8	8	100,0%		
VIF: sexuelle, envers d'autres membres	7	7	100,0%		
VIF: psychique, dans le couple	677	522	77,1%	168	24,8%
VIF: psychique, envers des descendants	135	99	73,3%	47	34,8%
VIF: psychique, envers d'autres membres	125	98	78,4%	33	26,4%
VIF: économique, dans le couple	180	154	85,6%	28	15,6%
VIF: économique, envers des descendants	22	18	81,8%	6	27,3%
VIF: économique, envers d'autres membres	118	108	91,5%	15	12,7%
<b>Total</b>	<b>PA</b>	<b>PA</b>	<b>PA</b>	<b>PA</b>	<b>PA</b>

**PH Hormones et dopage**

Figure criminelle/ Sexe	Nombre total de faits avec au moins 1 suspect identifié	Hommes	%	Femmes	%
Dopage humain	51	49	96,1%	4	7,8%
Engraissement illégal	3	1	33,3%	2	66,7%
<b>Total</b>	<b>PA</b>	<b>PA</b>	<b>PA</b>	<b>PA</b>	<b>PA</b>





### PH Drogues

Figure criminelle/ Sexe	Nombre total de faits avec au moins 1 suspect identifié	Hommes	%	Femmes	%
Vente de cocaïne	275	267	97,1%	28	10,2%
Import-export de cocaïne	28	26	92,9%	3	10,7%
Production de drogues synthétiques	10	10	100,0%	5	50,0%
Import-export de drogues synthétiques	20	18	90,0%	2	10,0%
Vente de drogues synthétiques	178	161	90,4%	47	26,4%
Production de cannabis (culture)	43	42	97,7%	13	30,2%
Import-export de cannabis en grande quantité	4	4	100,0%		
Vente de cannabis en grande quantité	17	17	100,0%	3	17,6%
Import-export d'héroïne	14	12	85,7%	4	28,6%
Vente-traffic d'héroïne	60	55	91,7%	11	18,3%
<b>Total</b>	<b>PA</b>	<b>PA</b>	<b>PA</b>	<b>PA</b>	<b>PA</b>

### PH Trafic d'armes

Figure criminelle/ Sexe	Nombre total de faits avec au moins 1 suspect identifié	Hommes	%	Femmes	%
Commerce et production d'arme à feu et mun.	8	7	87,5%	1	12,5%
Commerce et production d'arme non à feu	4	4	100,0%		
<b>Total</b>	<b>PA</b>	<b>PA</b>	<b>PA</b>	<b>PA</b>	<b>PA</b>

### PH Traite des êtres humains

Figure criminelle/ Sexe	Nombre total de faits avec au moins 1 suspect identifié	Hommes	%	Femmes	%
TEH - exploitation économique	4	3	75,0%	1	25,0%
TEH - exploitation sexuelle	21	15	71,4%	8	38,1%
<b>Total</b>	<b>PA</b>	<b>PA</b>	<b>PA</b>	<b>PA</b>	<b>PA</b>



**PH Violence dans l'espace public**

Figure criminelle/ Sexe	Nombre total de faits avec au moins 1 suspect identifié	Hommes	%	Femmes	%
Violence physique (transport public)	119	102	85,7%	20	16,8%
Violence physique (voie publique)	1.159	1.031	89,0%	182	15,7%
Violence physique (autre endroit public)	123	104	84,6%	21	17,1%
Violence physique (endroit accessible au public)	573	488	85,2%	117	20,4%
Violence sexuelle (transport public)	14	14	100,0%	1	7,1%
Violence sexuelle (voie publique)	50	50	100,0%	1	2,0%
Violence sexuelle (autre endroit public)	11	10	90,9%	1	9,1%
Violence sexuelle (endroit accessible au public)	72	72	100,0%		
Violence psychique (transport public)	50	44	88,0%	7	14,0%
Violence psychique (voie publique)	556	489	87,9%	84	15,1%
Violence psychique (autre endroit public)	97	82	84,5%	15	15,5%
Violence psychique (endroit accessible au public)	331	268	81,0%	74	22,4%
Vol à main armée (transport public)	3	3	100,0%		
Vol à main armée (voie publique)	23	23	100,0%		
Vol à main armée (autre endroit public)	5	5	100,0%		
Vol à main armée (endroit accessible au public)	30	28	93,3%	3	10,0%
Vol avec violence sans arme (transport public)	22	21	95,5%	1	4,5%
Vol avec violence sans arme (voie publique)	75	74	98,7%	4	5,3%
Vol avec violence sans arme (autre endroit public)	8	8	100,0%		
Vol avec violence sans arme (endr. acces. au pub.)	124	103	83,1%	24	19,4%
<b>Total</b>	<b>PA</b>	<b>PA</b>	<b>PA</b>	<b>PA</b>	<b>PA</b>

**PH Autre**

Figure criminelle/ Sexe	Nombre total de faits avec au moins 1 suspect identifié	Hommes	%	Femmes	%
Faux policiers	5	4	80,0%	1	20,0%
Terrorisme, extrémisme et radicalisme	22	21	95,5%	3	13,6%
Cyberharcèlement	389	332	85,3%	57	14,7%
Fraude à l'identité	457	371	81,2%	114	24,9%
<b>Total</b>	<b>PA</b>	<b>PA</b>	<b>PA</b>	<b>PA</b>	<b>PA</b>





### 1.3. Nombre d'infractions selon l'âge des suspects identifiés (par catégorie principale)

Étant donné que, tant un suspect identifié mineur qu'un suspect identifié majeur peuvent être impliqués lors d'un même fait, il est possible que la somme des colonnes «Mineur» et «Majeur» soit supérieure à la valeur de la colonne «Total...» (voir également la note méthodologique)

#### Région flamande

2023

Catégorie principale / Âge	Nombre total de faits avec au moins 1 suspect identifié	Mineur	%	Majeur	%
Drogues	6.889	761	11,0%	6.164	89,5%
Vol et extorsion	5.951	1.217	20,5%	4.887	82,1%
Infr. contre l'intégrité physique	3.425	441	12,9%	3.066	89,5%
Législation sur les étrangers	3.294	174	5,3%	3.160	95,9%
Ivresse et alcool	2.599	27	1,0%	2.574	99,0%
Registre de population	2.575	29	1,1%	2.565	99,6%
Infr. contre autres valeurs morales et sentiments	1.556	62	4,0%	1.504	96,7%
Infr. contre la sécurité publique	1.528	194	12,7%	1.370	89,7%
Fraude	1.455	53	3,6%	1.417	97,4%
Armes et explosifs	1.452	180	12,4%	1.279	88,1%
Dégradation de la propriété	1.354	245	18,1%	1.139	84,1%
Infr. contre l'autorité publique	875	88	10,1%	792	90,5%
Infr. contre la foi publique	771	38	4,9%	735	95,3%
Environnement	712	10	1,4%	707	99,3%
Criminalité informatique	582	69	11,9%	525	90,2%
Protection de la jeunesse	428	254	59,3%	175	40,9%
Infr. contre les moeurs	403	53	13,2%	351	87,1%
Autres lois spéciales	271	15	5,5%	257	94,8%
Code pénal social	244	6	2,5%	240	98,4%
Protection de la personne	161	11	6,8%	152	94,4%
Infr. contre la famille	156			156	100,0%
Loi du football	137	14	10,2%	130	94,9%
Législation économique	101	1	1,0%	100	99,0%
Santé publique	91	6	6,6%	85	93,4%
Protection des revenus publics	88			88	100,0%
Travail	72	1	1,4%	71	98,6%
Hormones et dopage	48			48	100,0%



Catégorie principale / Âge	Nombre total de faits avec au moins 1 suspect identifié	Mineur	%	Majeur	%
Carte d'identité	43	6	14,0%	37	86,0%
Pratiques commerciales	39			39	100,0%
Infr. contre la liberté individuelle	30	5	16,7%	29	96,7%
Sécurité privée	19	1	5,3%	19	100,0%
Infr. contre la Sécurité de l'Etat	8	2	25,0%	7	87,5%
Traite des êtres humains	9			9	100,0%
Exercice illégal de l'autorité publique	6			6	100,0%
Marchand de sommeil	6			6	100,0%
Contravention Code pénal	5			5	100,0%
Infr. relative au statut juridique de l'enfant	3			3	100,0%
Protection physique matières radioactives	1	1	100,0%		
Provocation crime ou délits	1			1	100,0%
<b>Total</b>	<b>37.388</b>	<b>3.964</b>	<b>10,6%</b>	<b>33.898</b>	<b>90,7%</b>



## 1.4. Nombre d'infractions selon l'âge des suspects identifiés (par figure criminelle)

Étant donné que, tant un suspect identifié mineur qu'un suspect identifié majeur peuvent être impliqués lors d'un même fait, il est possible que la somme des colonnes «Mineur» et «Majeur» soit supérieure à la valeur de la colonne «Total...» (voir également la note méthodologique)

### Région flamande

2023

#### FC Vol moyen de transport

Figure criminelle / Âge	Nombre total de faits avec au moins 1 suspect identifié	Mineur	%	Majeur	%
Vol de voiture	67	10	14,9%	60	89,6%
Vol de moto	5	2	40,0%	3	60,0%
Carjacking	2			2	100,0%
Homejacking	4			4	100,0%
Vol de vélomoteur	41	21	51,2%	26	63,4%
Vol de vélo	352	59	16,8%	310	88,1%
<b>Total</b>	<b>PA</b>	<b>PA</b>	<b>PA</b>	<b>PA</b>	<b>PA</b>

#### FC Cambriolage

Figure criminelle / Âge	Nombre total de faits avec au moins 1 suspect identifié	Mineur	%	Majeur	%
Cambriolage dans habitation	308	26	8,4%	293	95,1%
Cambriolage ds entreprise ou commerce	184	43	23,4%	151	82,1%
Cambriolage ds service public ou bâtiment administ	58	11	19,0%	50	86,2%
Cambriolage dans bâtiment (total)	550	80	14,5%	494	89,8%
<b>Total</b>	<b>PA</b>	<b>PA</b>	<b>PA</b>	<b>PA</b>	<b>PA</b>



**FC Vol autre**

Figure criminelle / Âge	Nombre total de faits avec au moins 1 suspect identifié	Mineur	%	Majeur	%
Vol à main armée	81	33	40,7%	57	70,4%
Vol avec violence sans arme	305	91	29,8%	229	75,1%
Vol dans ou sur un véhicule	210	45	21,4%	179	85,2%
Vol d'armes et explosifs	25	4	16,0%	22	88,0%
Steaming	13	11	84,6%	3	23,1%
Arrachage de sac à main	7	2	28,6%	5	71,4%
Vol à l'arraché	60	20	33,3%	45	75,0%
Vol à la tire	73	17	23,3%	63	86,3%
Vol à l'étalage	3.383	761	22,5%	2.673	79,0%
Vol par ruse	134	27	20,1%	112	83,6%
Vol de métaux	35	2	5,7%	33	94,3%
Vol sur les chantiers	30			30	100,0%
Home-invasion	6			6	100,0%
Vol d'animaux	7	3	42,9%	6	85,7%
Vol de cargaison	4			4	100,0%
<b>Total</b>	<b>PA</b>	<b>PA</b>	<b>PA</b>	<b>PA</b>	<b>PA</b>

**Criminalité ICT**

Figure criminelle / Âge	Nombre total de faits avec au moins 1 suspect identifié	Mineur	%	Majeur	%
Fraude de cartes de paiements	127	30	23,6%	101	79,5%
Phishing	92	5	5,4%	89	96,7%
Ransomware	1			1	100,0%
Shouldersurfing	10	1	10,0%	9	90,0%
Skimming	1			1	100,0%
<b>Total</b>	<b>PA</b>	<b>PA</b>	<b>PA</b>	<b>PA</b>	<b>PA</b>

## CRIMINALITE ENREGISTREE: SUSPECTS



### FC Autre

Figure criminelle / Âge	Nombre total de faits avec au moins 1 suspect identifié	Mineur	%	Majeur	%
Violence contre les métiers d'intérêt général	280	61	21,8%	222	79,3%
Viol collectif	3			3	100,0%
Graffiti	28	15	53,6%	13	46,4%
Dégradation de voiture	278	19	6,8%	263	94,6%
Rixe au couteau	49	8	16,3%	42	85,7%
<b>Total</b>	<b>PA</b>	<b>PA</b>	<b>PA</b>	<b>PA</b>	<b>PA</b>

### PH Violence intrafamiliale (VIF)

Figure criminelle / Âge	Nombre total de faits avec au moins 1 suspect identifié	Mineur	%	Majeur	%
VIF: physique, dans le couple	1.072	6	0,6%	1.069	99,7%
VIF: physique, envers des descendants	232	18	7,8%	228	98,3%
VIF: physique, envers d'autres membres	307	57	18,6%	262	85,3%
VIF: sexuelle, dans le couple	27	2	7,4%	25	92,6%
VIF: sexuelle, envers des descendants	8			8	100,0%
VIF: sexuelle, envers d'autres membres	7	1	14,3%	6	85,7%
VIF: psychique, dans le couple	677	6	0,9%	672	99,3%
VIF: psychique, envers des descendants	135	7	5,2%	129	95,6%
VIF: psychique, envers d'autres membres	125	16	12,8%	110	88,0%
VIF: économique, dans le couple	180	2	1,1%	178	98,9%
VIF: économique, envers des descendants	22	1	4,5%	21	95,5%
VIF: économique, envers d'autres membres	118	14	11,9%	105	89,0%
<b>Total</b>	<b>PA</b>	<b>PA</b>	<b>PA</b>	<b>PA</b>	<b>PA</b>

### PH Hormones et dopage

Figure criminelle / Âge	Nombre total de faits avec au moins 1 suspect identifié	Mineur	%	Majeur	%
Dopage humain	51			51	100,0%
Engraissement illégal	3	1	33,3%	2	66,7%
<b>Total</b>	<b>PA</b>	<b>PA</b>	<b>PA</b>	<b>PA</b>	<b>PA</b>



## CRIMINALITE ENREGISTREE: SUSPECTS



### PH Drogues

Figure criminelle / Âge	Nombre total de faits avec au moins 1 suspect identifié	Mineur	%	Majeur	%
Vente de cocaïne	275	24	8,7%	255	92,7%
Import-export de cocaïne	28	1	3,6%	28	100,0%
Production de drogues synthétiques	10			10	100,0%
Import-export de drogues synthétiques	20			20	100,0%
Vente de drogues synthétiques	178	13	7,3%	168	94,4%
Production de cannabis (culture)	43			43	100,0%
Import-export de cannabis en grande quantité	4	1	25,0%	4	100,0%
Vente de cannabis en grande quantité	17			17	100,0%
Import-export d'héroïne	14	2	14,3%	14	100,0%
Vente-traffic d'héroïne	60	4	6,7%	56	93,3%
<b>Total</b>	<b>PA</b>	<b>PA</b>	<b>PA</b>	<b>PA</b>	<b>PA</b>

### PH Trafic d'armes

Figure criminelle / Âge	Nombre total de faits avec au moins 1 suspect identifié	Mineur	%	Majeur	%
Commerce et production d'arme à feu et mun.	8	1	12,5%	8	100,0%
Commerce et production d'arme non à feu	4	1	25,0%	3	75,0%
<b>Total</b>	<b>PA</b>	<b>PA</b>	<b>PA</b>	<b>PA</b>	<b>PA</b>

### PH Traite des êtres humains

Figure criminelle / Âge	Nombre total de faits avec au moins 1 suspect identifié	Mineur	%	Majeur	%
TEH - exploitation économique	4			4	100,0%
TEH - exploitation sexuelle	21	1	4,8%	20	95,2%
<b>Total</b>	<b>PA</b>	<b>PA</b>	<b>PA</b>	<b>PA</b>	<b>PA</b>



**PH Violence dans l'espace public**

Figure criminelle / Âge	Nombre total de faits avec au moins 1 suspect identifié	Mineur	%	Majeur	%
Violence physique (transport public)	119	47	39,5%	75	63,0%
Violence physique (voie publique)	1.159	168	14,5%	1.023	88,3%
Violence physique (autre endroit public)	123	27	22,0%	105	85,4%
Violence physique (endroit accessible au public)	573	64	11,2%	523	91,3%
Violence sexuelle (transport public)	14	1	7,1%	13	92,9%
Violence sexuelle (voie publique)	50	3	6,0%	47	94,0%
Violence sexuelle (autre endroit public)	11	1	9,1%	10	90,9%
Violence sexuelle (endroit accessible au public)	72	5	6,9%	67	93,1%
Violence psychique (transport public)	50	15	30,0%	36	72,0%
Violence psychique (voie publique)	556	65	11,7%	504	90,6%
Violence psychique (autre endroit public)	97	13	13,4%	85	87,6%
Violence psychique (endroit accessible au public)	331	18	5,4%	314	94,9%
Vol à main armée (transport public)	3	2	66,7%	1	33,3%
Vol à main armée (voie publique)	23	13	56,5%	13	56,5%
Vol à main armée (autre endroit public)	5	3	60,0%	4	80,0%
Vol à main armée (endroit accessible au public)	30	12	40,0%	21	70,0%
Vol avec violence sans arme (transport public)	22	16	72,7%	6	27,3%
Vol avec violence sans arme (voie publique)	75	32	42,7%	53	70,7%
Vol avec violence sans arme (autre endroit public)	8	6	75,0%	5	62,5%
Vol avec violence sans arme (endr. acces. au pub.)	124	21	16,9%	104	83,9%
<b>Total</b>	<b>PA</b>	<b>PA</b>	<b>PA</b>	<b>PA</b>	<b>PA</b>



**PH Autre**

Figure criminelle / Âge	Nombre total de faits avec au moins 1 suspect identifié	Mineur	%	Majeur	%
Faux policiers	5			5	100,0%
Terrorisme, extrémisme et radicalisme	22	4	18,2%	19	86,4%
Cyberharcèlement	389	26	6,7%	363	93,3%
Fraude à l'identité	457	21	4,6%	437	95,6%
<b>Total</b>	<b>PA</b>	<b>PA</b>	<b>PA</b>	<b>PA</b>	<b>PA</b>



## Partie 2: Niveau SUSPECTS-FAIT (comptage du nombre de combinaisons suspect-fait)

### 2.1. Nombre de suspects-fait selon le sexe des suspects identifiés (TOP 5 des catégories principales)

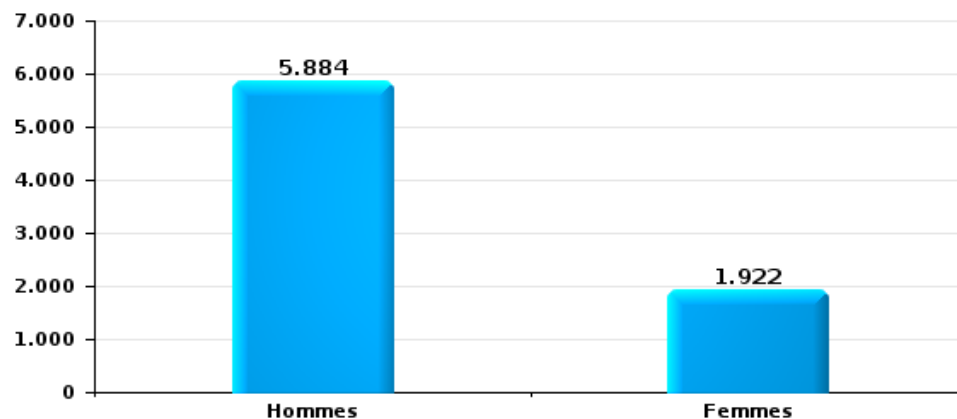
Lorsqu'un même suspect a commis plusieurs faits durant la période considérée, il est aussi comptabilisé plusieurs fois (voir également la note méthodologique)

#### Région flamande

2023

#### Vol et extorsion

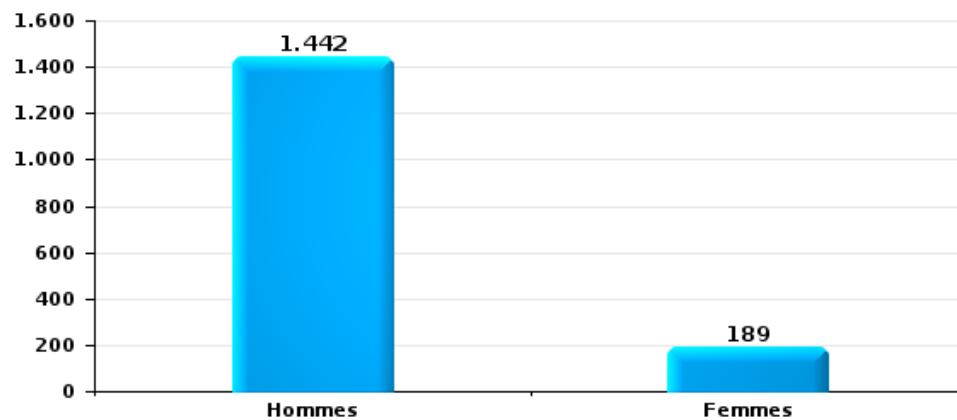
Nombre de suspects-fait selon le sexe





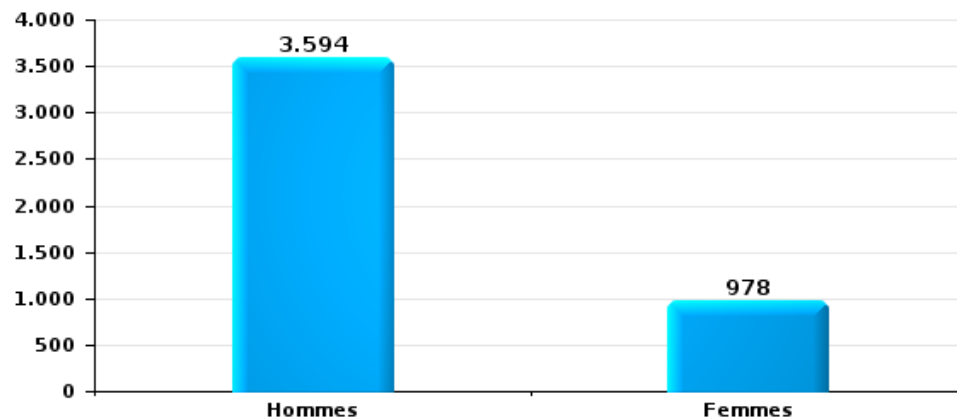
Dégradation de la propriété

Nombre de suspects-fait selon le sexe



Infr. contre l'intégrité physique

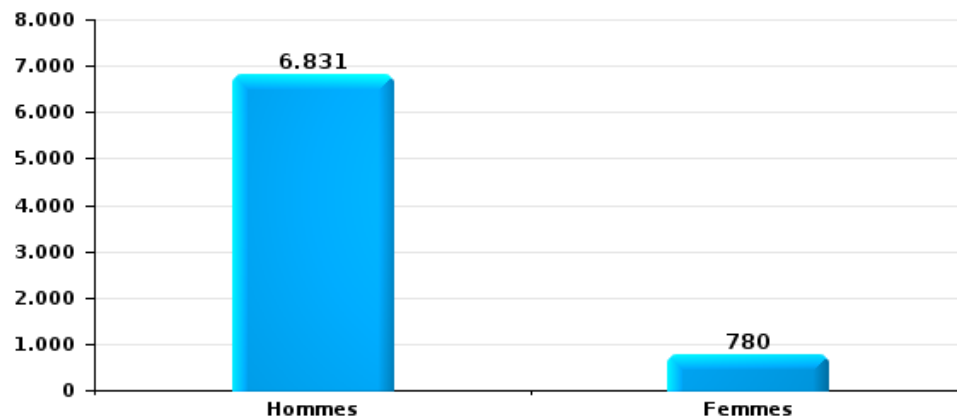
Nombre de suspects-fait selon le sexe





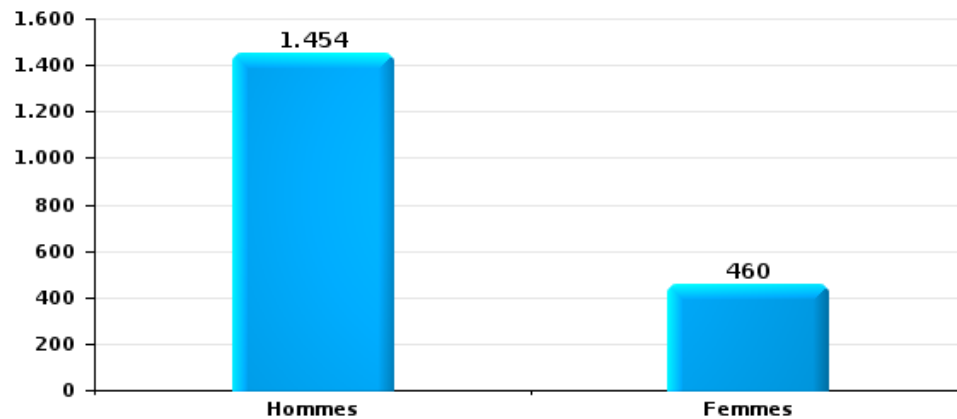
Drogues

Nombre de suspects-fait selon le sexe



Fraude

Nombre de suspects-fait selon le sexe





## 2.2. Nombre de suspects-fait selon le sexe des suspects identifiés (TOP 5 des figures criminelles)

Lorsqu'un même suspect a commis plusieurs faits durant la période considérée, il est aussi comptabilisé plusieurs fois (voir également la note méthodologique)

### Région flamande

2023

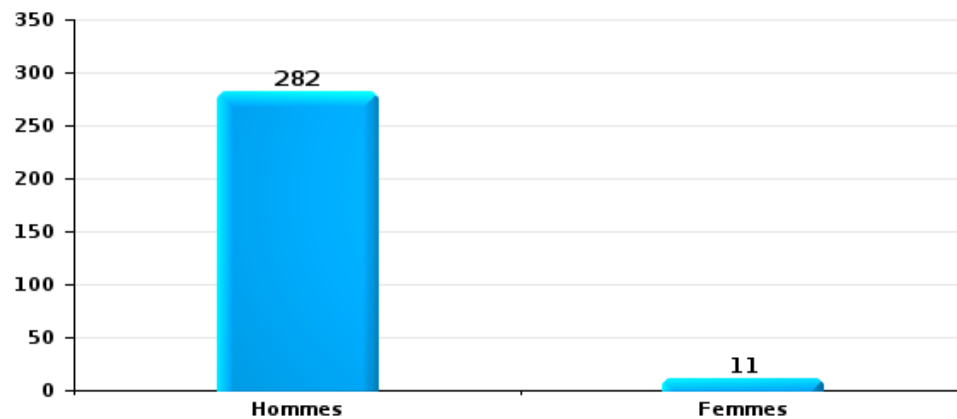
### Cambriolage dans bâtiment (total)





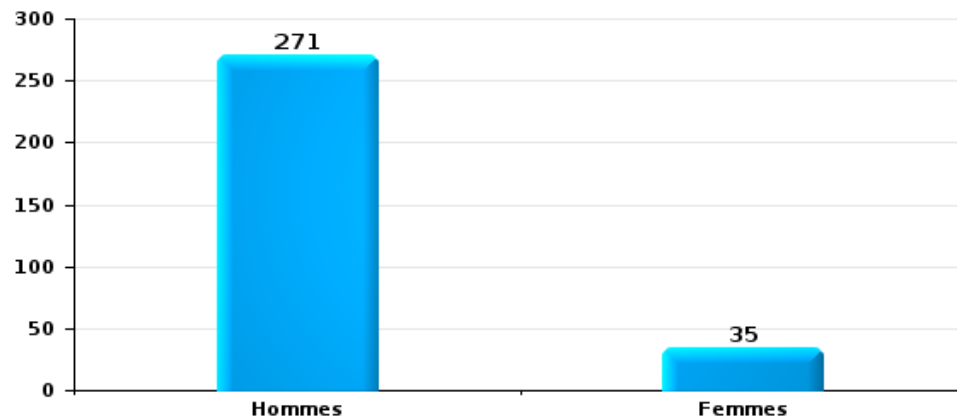
Vol dans ou sur un véhicule

Nombre de suspects-fait selon le sexe



Dégradation de voiture

Nombre de suspects-fait selon le sexe

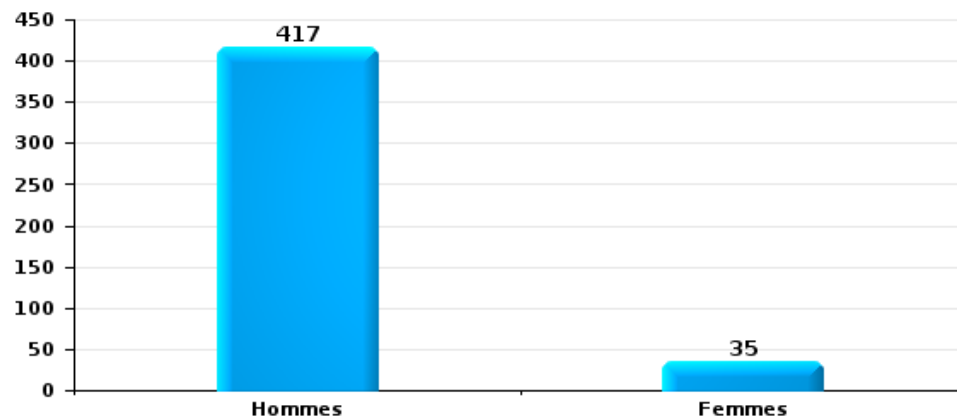






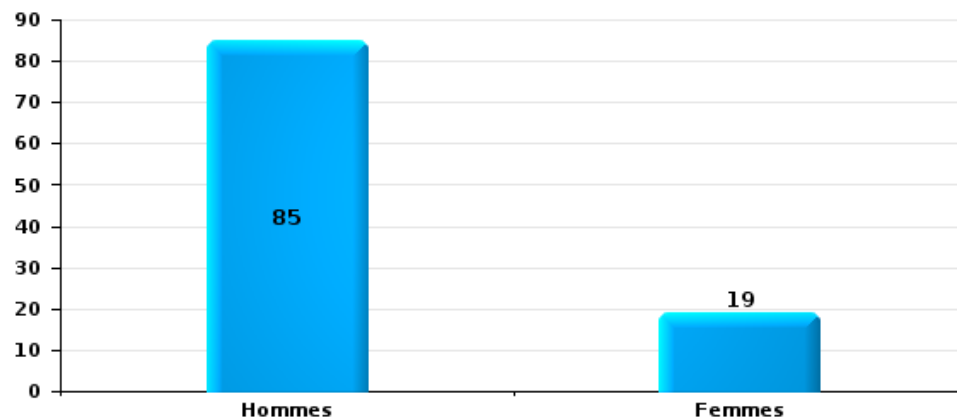
Vol de vélo

Nombre de suspects-fait selon le sexe



Vol à la tire

Nombre de suspects-fait selon le sexe





### 2.3. Nombre de suspects-fait selon l'âge des suspects identifiés (TOP 5 des catégories principales)

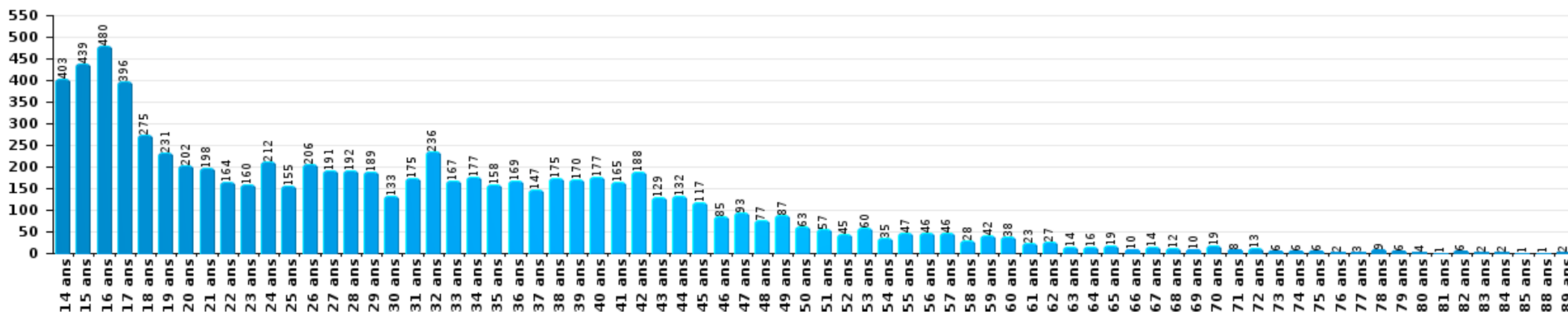
1) Lorsqu'un même suspect a commis plusieurs faits durant la période considérée, il est aussi comptabilisé plusieurs fois, qu'il ait le même âge ou non – 2) Les suspects au-dessous de 14 ans et à partir de 90 ans ne sont pas repris dans le tableau (voir également la note méthodologique)

#### Région flamande

2023

#### Vol et extorsion

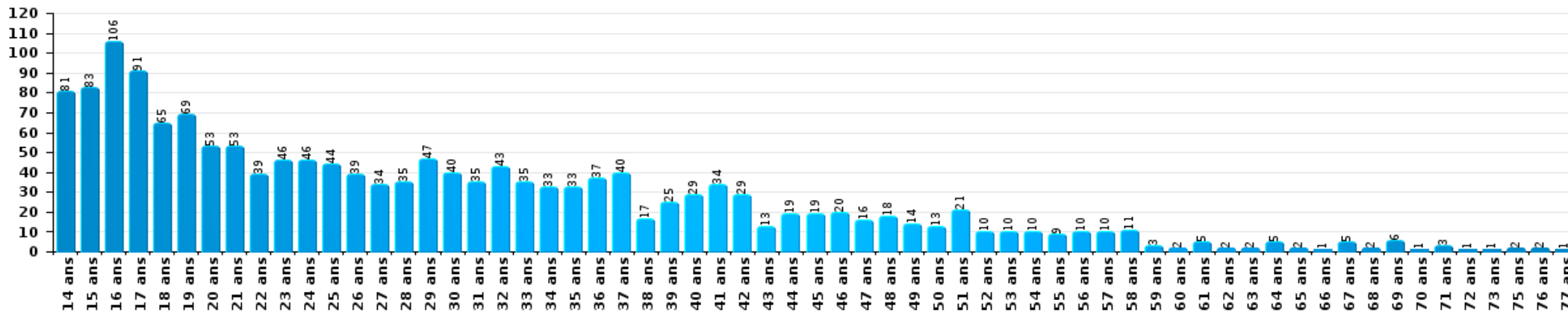
Nombre de suspects-fait par âge (chronologique)





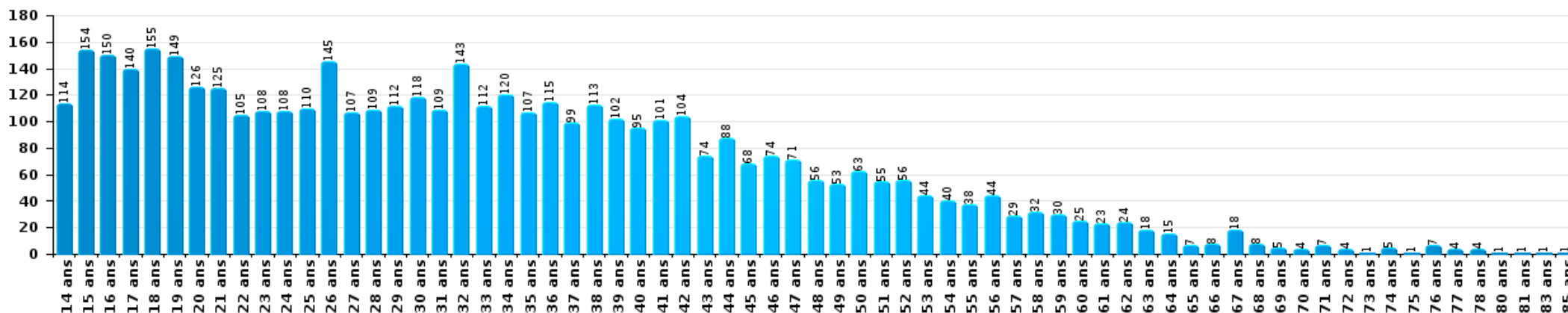
Dégradation de la propriété

Nombre de suspects-fait par âge (chronologique)



Infr. contre l'intégrité physique

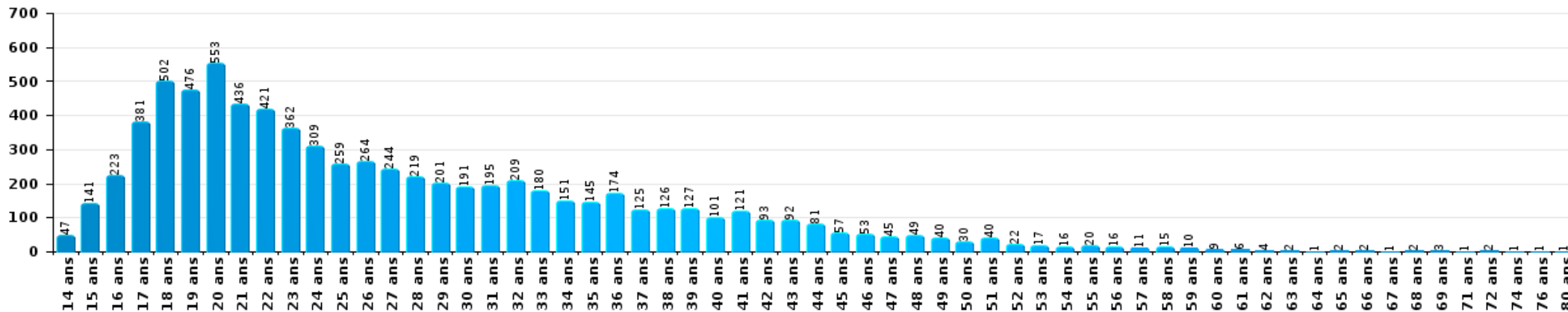
Nombre de suspects-fait par âge (chronologique)





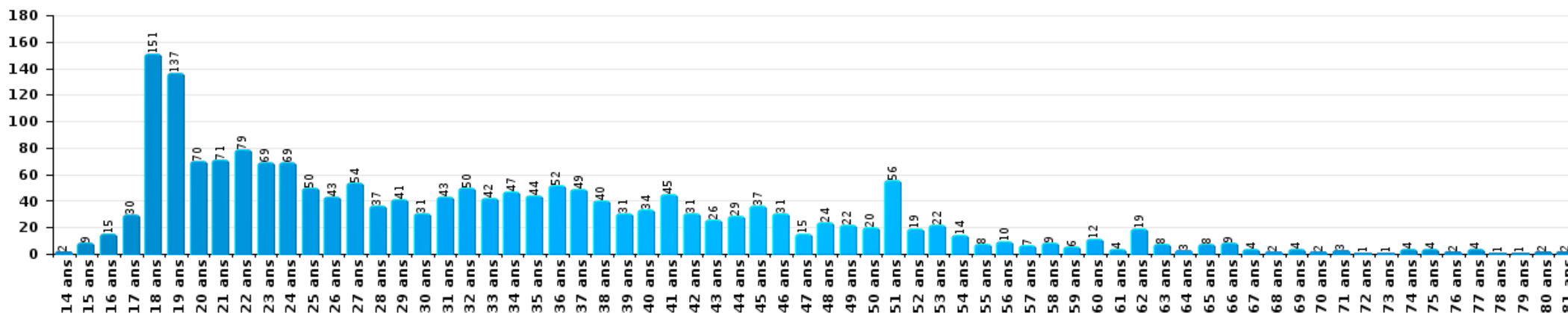
Drogues

Nombre de suspects-fait par âge (chronologique)



Fraude

Nombre de suspects-fait par âge (chronologique)





## 2.4. Nombre de suspects-fait selon l'âge des suspects identifiés (TOP 5 des figures criminelles)

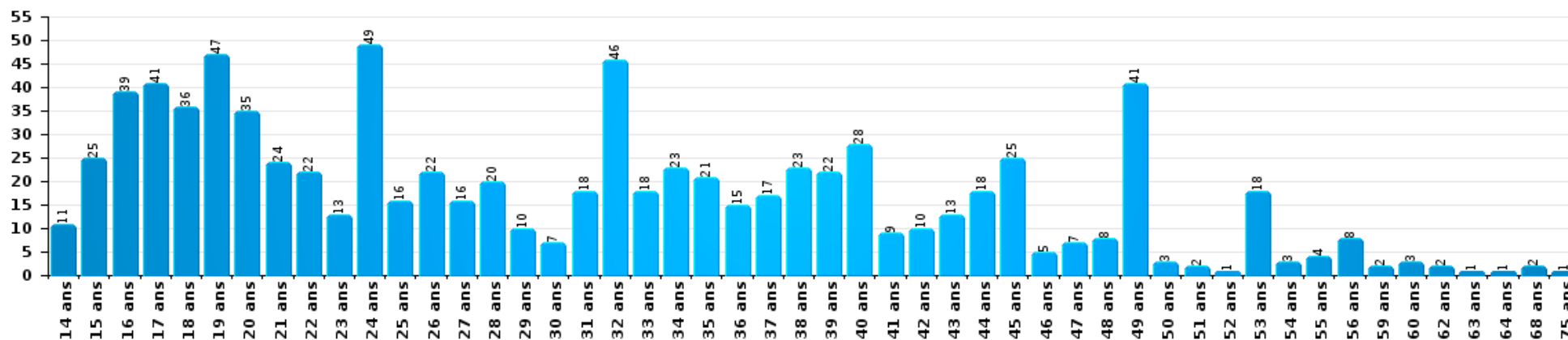
1) Lorsqu'un même suspect a commis plusieurs faits durant la période considérée, il est aussi comptabilisé plusieurs fois, qu'il ait le même âge ou non – 2) Les suspects au-dessous de 14 ans et à partir de 90 ans ne sont pas repris dans le tableau (voir également la note méthodologique)

### Région flamande

2023

### Cambrilage dans bâtiment (total)

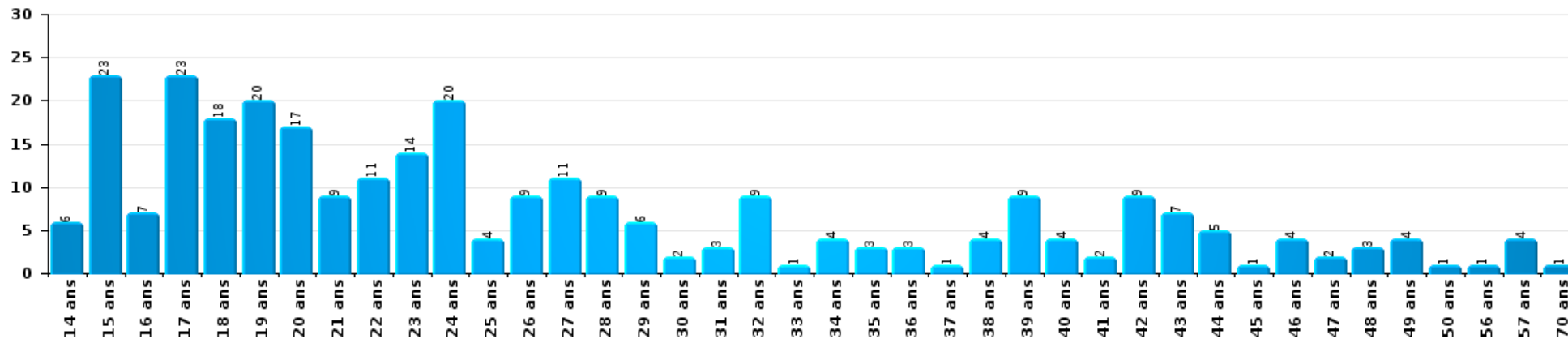
Nombre de suspects-fait par âge (chronologique)





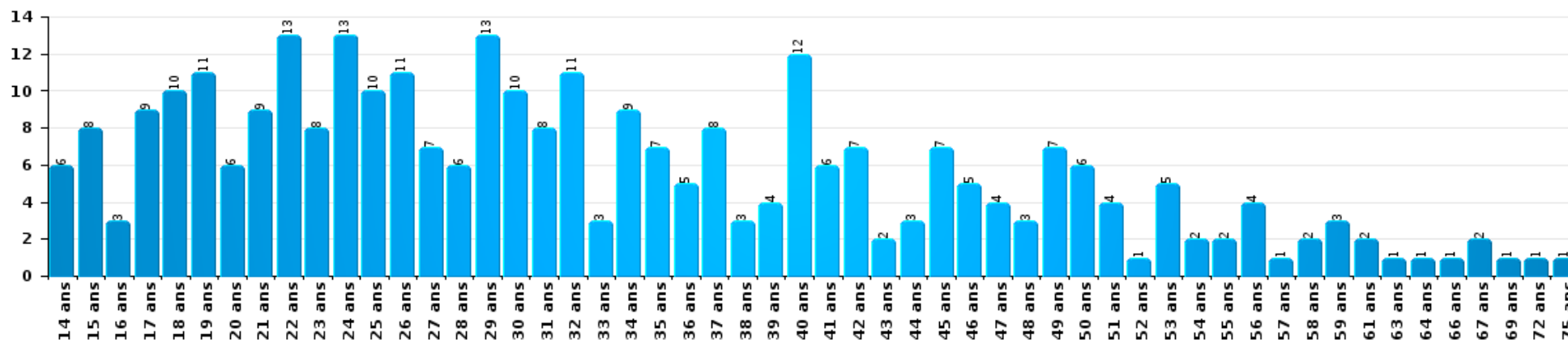
Vol dans ou sur un véhicule

Nombre de suspects-fait par âge (chronologique)



Dégradation de voiture

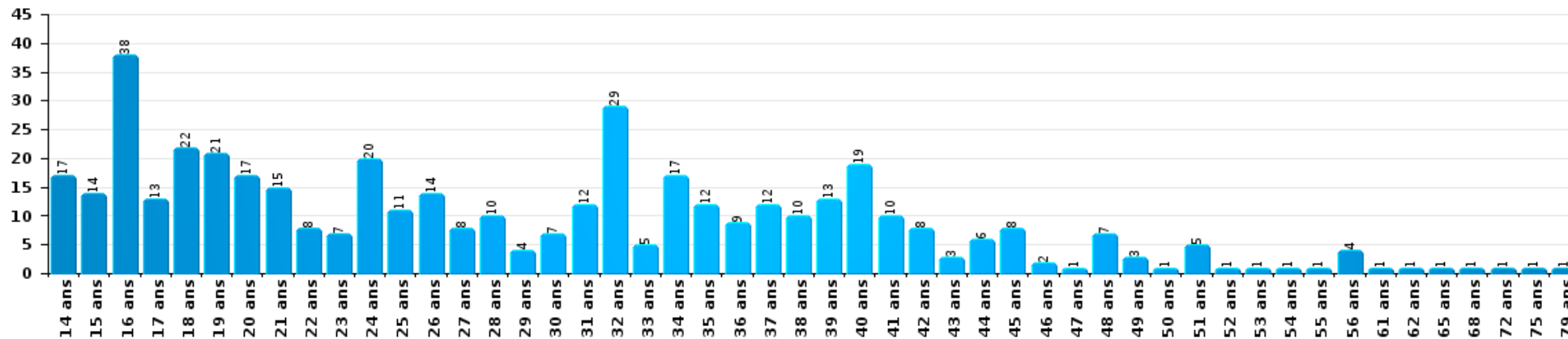
Nombre de suspects-fait par âge (chronologique)





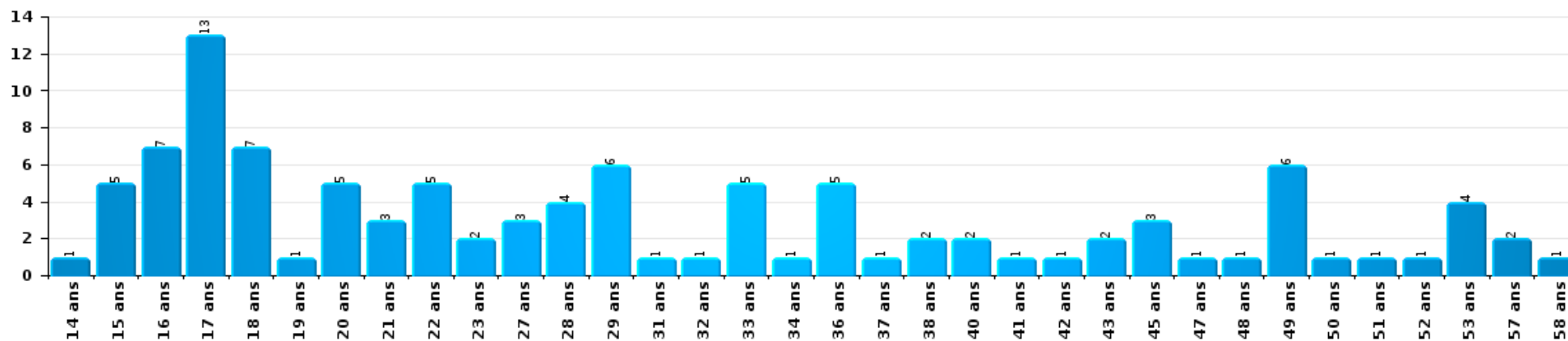
Vol de vélo

Nombre de suspects-fait par âge (chronologique)



Vol à la tire

Nombre de suspects-fait par âge (chronologique)



# ***STATISTIQUES POLICIERES DE CRIMINALITE***

---

*LIEU DE PERPETRATION: REGION*

**Région flamande**

***ANNEXE I: DETAIL PAR CATEGORIE DE DELIT  
CODE PENAL***





Région flamande

Infraction Code pénal

Infr. contre l'intégrité physique

			2000	2013	2014	2015	2016	2017	2018	2019	2020	2021	2022	2023	
Assassinat	Parricide (assassinat)	Acc.	2			1	1		1	1	2	2	1	1	
		Tent.	3		1		3	1		3	2		3		
	Infanticide (assassinat)	Acc.	2	1		1		3		2			3	1	1
		Tent.		1	1	1	3	1	1	1			1	2	
	Empoisonnement (assassinat)	Acc.	2						1	1	1			2	
		Tent.	6	3	6	7	4	10	8	6	9	12	11		1
	Suite à incendie volontaire / explosion	Acc.	2			2						1			
		Tent.	2	3	4	3	2	5	3	1			2	1	
Autres	Acc.	36	46	30	50	27	43	29	29	30	34	51		9	
	Tent.	54	77	67	75	68	75	76	78	91	84	78		21	
<b>Sous-total</b>			<b>109</b>	<b>131</b>	<b>109</b>	<b>140</b>	<b>108</b>	<b>139</b>	<b>119</b>	<b>122</b>	<b>135</b>	<b>138</b>	<b>148</b>	<b>33</b>	
Meurtre	Parricide (meurtre)	Acc.	1		1		1	2		2					
		Tent.	9	5	8	12	3	9	6	5	7	7	7	2	
	Infanticide (meurtre)	Acc.	1				2		2	1	2				
		Tent.	2	1	1	2	2	3	1	1	1	3	1		
	Empoisonnement (meurtre)	Acc.	2	1	1	2	7	4	1	3	3	1	3		
		Tent.	1	5	6	7	7	6	13	7	11	12	1	4	
	Meurtre pour faciliter le vol	Acc.	4	1	1	2	1					1	1		
		Tent.	5	5	5	3	2	4	8	3	7	3	5		
	Suite à incendie volontaire / explosion	Acc.	4				1				1		1	1	
		Tent.	1	3	1	1	1	1	1					2	
	Non spécifié	Acc.	33	22	28	26	8	7	12	11	12	4	9	1	
		Tent.	45	6	6	2	6	7	4	4	2	5	3	1	
Autres	Acc.	5	20	17	27	22	17	26	8	9	11	11	2		
	Tent.	77	313	281	324	331	368	362	401	359	384	479	116		
<b>Sous-total</b>			<b>190</b>	<b>382</b>	<b>356</b>	<b>408</b>	<b>394</b>	<b>428</b>	<b>436</b>	<b>447</b>	<b>414</b>	<b>432</b>	<b>522</b>	<b>127</b>	
Torture et maltraitance	Torture	Acc.		15	8	16	18	13	19	17	20	13	19	3	
		Tent.										1			
	Traitement inhumain	Acc.		46	32	28	31	44	43	45	42	33	31	15	
		Acc.	1	22	17	20	18	33	27	23	42	26	22	8	
	Traitement dégradant	Tent.							1						
Acc.			4	4	2		3			3	1		2		
<b>Sous-total</b>			<b>1</b>	<b>87</b>	<b>61</b>	<b>66</b>	<b>67</b>	<b>93</b>	<b>90</b>	<b>85</b>	<b>107</b>	<b>74</b>	<b>72</b>	<b>28</b>	
Droit international humanitaire	Crime de guerre	Acc.		1											
		<b>Sous-total</b>		<b>1</b>											



Infr. contre l'intégrité physique

			2000	2013	2014	2015	2016	2017	2018	2019	2020	2021	2022	2023	
<b>Coups et/ou blessures vol. en sphère familiale</b>	Entre partenaires ou ex-partenaires	Acc.	3.089	9.483	9.526	9.455	10.076	9.911	10.374	10.517	10.060	9.910	10.784	2.508	
		Tent.	12	4	6	4	10	4	4	5	3	6	1	2	
		Inc.	6												
		Lors d'un différend familial en général	Acc.	3.881											
			Tent.	22											
		Par les parents envers un mineur	Acc.	194	867	774	798	892	922	941	998	951	1.051	1.049	254
			Tent.						1		1	1			
		Par les parents envers personne vulnérable	Acc.	6	11	13	19	21	21	20	16	18	20	17	6
			Acc.	253	893	896	844	836	921	956	963	1.044	1.000	1.027	251
		Envers les parents	Tent.	1	1	1	3	1	1		1				
			Acc.	54	585	584	580	638	659	691	764	734	716	715	187
		Envers d'autres ascendants directs ou collatéraux	Tent.		2	2	3					1	1		
Sous-total			7.519	11.846	11.802	11.706	12.474	12.440	12.986	13.266	12.812	12.703	13.593	3.208	
<b>Coups et/ou blessures vol. hors sphère familiale</b>	Bagarres (=coups réciproques)	Acc.	2.813	3.800	4.036	4.182	4.481	4.635	5.221	5.375	4.994	5.372	6.143	1.319	
		Tent.	13						2		1		1		
	Coups envers fonctionnaire de police	Acc.	473	516	547	519	506	549	500	530	527	599	615	138	
		Tent.	14	7	3	6	3	5	1	2	3	5	4	2	
	Envers un mineur par une pers. ayant autorité	Acc.	190	387	406	365	378	344	391	411	330	345	386	109	
		Tent.					1					1	1		
	Envers un mineur qualité de l'auteur inconnue	Acc.	618	849	785	825	914	1.052	1.007	1.171	875	1.224	1.420	391	
		Tent.	4		1	1			2	3	1	1			
	Envers pers. vulnérable par pers. ayant autorité	Inc.	1												
		Acc.	3	15	12	17	26	16	27	33	26	22	28	12	
	Envers pers. vulnérable (qualité auteur inconnue)	Acc.	9	34	30	30	30	34	43	37	47	54	52	13	
		Tent.								1					
	Envers un mineur par cohabitant sans rel. Autorité	Acc.								2	1	71	70	17	
		Acc.		8	16	18	10	5	6	5	3	3	13	1	
	Envers un arbitre de manifestation sportive	Acc.		178	151	189	159	163	149	141	92	142	186	54	
		Tent.			2			1	1	1		1	1		
	Coups envers personnel autre service public	Acc.		124	122	94	99	93	108	108	87	107	121	20	
		Tent.			1	2	1	1	2	1	1	1	1		
	Coups envers profession médicale	Acc.		106	91	104	127	121	165	159	151	192	247	47	
		Tent.		1			1			2	3				
	Coups envers personnel institut d'enseignement	Acc.		205	158	189	256	249	268	297	217	249	296	106	
		Tent.			3		2			3		2	1		
	Coups envers gardien de prison/corps sécurité	Acc.			16	24	18	30	28	29	27	41	37	13	
		Tent.							1		1				
	Non spécifié	Acc.	14.221	14.387	14.378	13.635	13.894	13.609	13.329	13.689	10.128	11.258	13.306	2.925	
		Tent.	192	35	26	23	35	28	29	27	18	9	12	3	
		Sous-total	18.551	20.652	20.784	20.223	20.941	20.935	21.280	22.027	17.532	19.699	22.941	5.170	



Infr. contre l'intégrité physique

			2000	2013	2014	2015	2016	2017	2018	2019	2020	2021	2022	2023
Mutilation génitale féminine	Acc.			1		1		1	2	1		1		1
	Tent.					1		1						
	<b>Sous-total</b>			<b>1</b>		<b>2</b>		<b>2</b>	<b>2</b>	<b>1</b>		<b>1</b>		<b>1</b>
Abstention coupable	Acc.	87		119	106	124	126	111	122	137	106	104	139	34
	Tent.									1				
	<b>Sous-total</b>	<b>87</b>		<b>119</b>	<b>106</b>	<b>124</b>	<b>126</b>	<b>111</b>	<b>122</b>	<b>138</b>	<b>106</b>	<b>104</b>	<b>139</b>	<b>34</b>
Autres infr. volontaires. c/ l'intégrité phys.	Privation de soins à enfant ou personne vulnérable	Acc.	35	62	47	42	46	36	45	28	50	48	53	12
	Délaissement d'enfant ou personne vulnérable	Acc.	16	29	30	24	19	17	25	24	8	18	15	3
	Abandon d'enfant dans le besoin	Acc.	39	56	49	53	45	46	54	45	42	28	29	9
	Administration substances nuisibles	Acc.	23	69	51	44	68	54	93	105	214	168	232	38
		Tent.	1	2		3	4	4	3	3	2	1	4	2
	Empoisonnement de denrées	Acc.	11	13	11	12	14	16	16	16	13	18	14	17
		Tent.	2	1	2	2	4	3	1				1	1
	Entrave méchante à la circulation	Acc.	383	500	565	445	597	566	558	490	460	517	480	133
		Tent.	7	1			5	9	7	2	6	5	1	
		Acc.	1.834	3.121	3.205	2.850	2.326	2.310	2.005	1.785	1.534	1.355	1.363	332
	Voies de faits et violences légères	Tent.	19		1	1								
		Inc.	4											
		<b>Sous-total</b>	<b>2.374</b>	<b>3.854</b>	<b>3.961</b>	<b>3.476</b>	<b>3.128</b>	<b>3.061</b>	<b>2.807</b>	<b>2.494</b>	<b>2.333</b>	<b>2.158</b>	<b>2.193</b>	<b>531</b>
Infr. involontaires contre l'intégrité physique	Homicides involontaires	Acc.	23	9	5	9	9	9	13	11	7	6	10	2
		Tent.	1											
	Coups et/ou blessures involontaires	Acc.	1.120	429	400	313	321	295	299	315	221	234	303	50
		Tent.	9	4										
		Inc.	2											
	Administration involontaire substances nuisibles	Acc.	8	7	6	6	6	5	13	2	7	5	11	4
	Abstention d'entretien enfant/personne vulnérable	Acc.	40	27	24	17	12	14	10	11	14	9	13	2
		Tent.	1											
	Causer un accident de chemin de fer	Acc.	22	4	5	4				2			1	
		Tent.		1		1							1	
	Morsure de chien	Acc.	101	475	512	522	538	504	568	586	550	585	637	130
	Tent.	2	1	1		1		1			3	1		
Non spécifié	Acc.	184	12	10	4	6	6	6	6	4	5	5	3	
	<b>Sous-total</b>	<b>1.513</b>	<b>969</b>	<b>963</b>	<b>876</b>	<b>893</b>	<b>833</b>	<b>910</b>	<b>931</b>	<b>804</b>	<b>847</b>	<b>977</b>	<b>191</b>	
<b>Total</b>			<b>30.344</b>	<b>38.042</b>	<b>38.142</b>	<b>37.021</b>	<b>38.131</b>	<b>38.042</b>	<b>38.752</b>	<b>39.511</b>	<b>34.243</b>	<b>36.156</b>	<b>40.585</b>	<b>9.323</b>



Infr. contre la liberté individuelle

			2000	2013	2014	2015	2016	2017	2018	2019	2020	2021	2022	2023
Prise d'otages		Acc.	58	35	32	29	27	28	24	19	27	22	20	5
		Tent.	5	6		2	2	2	3	1	1	2	2	1
		<b>Sous-total</b>	<b>63</b>	<b>41</b>	<b>32</b>	<b>31</b>	<b>29</b>	<b>30</b>	<b>27</b>	<b>20</b>	<b>28</b>	<b>24</b>	<b>22</b>	<b>6</b>
Enlèvement de mineur ou personne vulnérable	Enlèvement parental	Acc.	12	104	101	113	114	108	88	106	75	76	136	29
		Tent.	4	20	17	17	21	36	39	31	19	19	24	32
	Autre enlèvement	Acc.	129	55	61	36	55	30	28	17	43	32	30	9
		Tent.	18	75	88	82	60	87	86	92	59	63	91	22
		<b>Sous-total</b>	<b>163</b>	<b>254</b>	<b>267</b>	<b>248</b>	<b>250</b>	<b>261</b>	<b>241</b>	<b>246</b>	<b>196</b>	<b>195</b>	<b>289</b>	<b>66</b>
Détenion par un particulier		Acc.	138	347	309	343	349	329	344	385	362	363	420	90
		Tent.	10	24	14	14	10	22	20	10	18	12	13	2
		<b>Sous-total</b>	<b>148</b>	<b>371</b>	<b>323</b>	<b>357</b>	<b>359</b>	<b>351</b>	<b>364</b>	<b>395</b>	<b>380</b>	<b>375</b>	<b>433</b>	<b>92</b>
<b>Total</b>			<b>374</b>	<b>666</b>	<b>622</b>	<b>636</b>	<b>638</b>	<b>642</b>	<b>632</b>	<b>661</b>	<b>604</b>	<b>594</b>	<b>744</b>	<b>164</b>



Infr. contre les mœurs

			2000	2013	2014	2015	2016	2017	2018	2019	2020	2021	2022	2023
Viol ayant causé la mort	Victime < 10a	Acc.	1											
	Victime majeure	Acc.	2											
	Victime âge inconnu	Tent.			1									
	<b>Sous-total</b>		<b>3</b>		<b>1</b>									
Viol n'ayant pas causé la mort	Victime < 10a	Acc.	209	226	212	206	226	186	180	215	231	201	67	
		Tent.	3	2	1	2	5	7	1	1	3			
		Inc.	1											
	Victime 10a - 14a	Acc.	194	230	188	199	190	184	178	204	197	218	86	
		Tent.	2	2	5	4	7	6	5	8	7	4	1	
	Victime 14a - 16a	Acc.	126	231	197	186	210	205	168	210	196	239	90	
		Tent.		3	5	4	1	4	1	4	4	2	2	
		Inc.	1											
	Victime 16a - 18a	Acc.	83	136	117	151	148	191	201	219	143	230	81	
		Tent.	5	3	2	1	4	6	8	10	3	3	3	
	Victime majeure	Acc.	392	687	689	721	796	871	900	957	897	1.081	442	
		Tent.	36	35	42	53	45	71	55	64	52	40	24	
	Victime âge inconnu	Acc.	15	12	10	13	17	14	9	22	15	13	6	
Tent.							3	1	1					
<b>Sous-total</b>		<b>1.067</b>	<b>1.567</b>	<b>1.468</b>	<b>1.538</b>	<b>1.646</b>	<b>1.746</b>	<b>1.713</b>	<b>1.915</b>	<b>1.746</b>	<b>2.034</b>	<b>802</b>		
Viol avec conséquence inconnue	Acc.	147	22	24	28	22	19	19	17	13	26	18	5	
	Tent.	9	2	1								1		
<b>Sous-total</b>		<b>156</b>	<b>24</b>	<b>25</b>	<b>28</b>	<b>22</b>	<b>19</b>	<b>19</b>	<b>17</b>	<b>13</b>	<b>26</b>	<b>19</b>	<b>5</b>	
Viol ayant causé la mort (nvCPS)	Victime majeure	Acc.											1	
<b>Sous-total</b>													<b>1</b>	
Viol n'ayant pas causé la mort (nvCPS)	Victime < 16a	Acc.							5	14	32	432	151	
		Tent.										7	1	
	Victime 16a - 18a	Acc.								3	5	8	152	53
		Tent.											2	1
	Victime majeure	Acc.								5	21	46	760	296
Tent.										1	1	36	13	
<b>Sous-total</b>									<b>13</b>	<b>41</b>	<b>87</b>	<b>1.389</b>	<b>515</b>	
Attentat à la pudeur ayant causé la mort	Victime < 16a	Acc.							1		2	1		
	Victime 16a - 18a	Acc.		1					1					
	Victime majeure	Acc.						2	2				1	
		Tent.						1					1	
<b>Sous-total</b>			<b>1</b>				<b>3</b>	<b>4</b>		<b>2</b>	<b>1</b>	<b>2</b>		



**Infr. contre les mœurs**

			2000	2013	2014	2015	2016	2017	2018	2019	2020	2021	2022	2023	
<b>Attentat à la pudeur avec violence / menace</b>	Victime < 16a	Acc.	123	191	169	144	171	198	193	187	175	203	92		
		Tent.	2	4	1	2	2	3	5	3	5	5	2		
	Victime 16a - 18a	Acc.	61	60	72	63	60	52	60	72	63	87	33		
		Tent.	4	3	2	1	1	4	2	2	2	1	1		
	Victime majeure	Acc.	233	486	455	407	566	537	546	565	561	633	272		
		Tent.	18	19	15	11	15	20	14	14	7	4	7		
<b>Sous-total</b>			<b>441</b>	<b>763</b>	<b>714</b>	<b>628</b>	<b>815</b>	<b>814</b>	<b>820</b>	<b>843</b>	<b>812</b>	<b>933</b>	<b>406</b>		
<b>Attentat à la pudeur sans violence / menace</b>	Victime < 16a	Acc.	542	868	837	828	824	772	712	753	752	747	345		
		Tent.	22	13	21	19	23	17	19	22	13	17	8		
	Victime 16a - 18a	Acc.	47	133	158	142	168	167	168	176	174	194	94		
		Tent.	3	4	5	6	5	8	6	3	3	10	1		
	Victime âge inconnu	Acc.	184	240	279	241	298	369	377	439	388	480	176	1	
		Tent.	8	4	7	4	4	6	9	8	3	11	4		
<b>Sous-total</b>			<b>806</b>	<b>1.262</b>	<b>1.307</b>	<b>1.240</b>	<b>1.322</b>	<b>1.339</b>	<b>1.291</b>	<b>1.401</b>	<b>1.333</b>	<b>1.459</b>	<b>628</b>	<b>1</b>	
<b>Attentat à la pudeur non spécifié</b>			Acc.	188	34	29	17	11	15	15	13	8	11	2	
			Tent.	22											
	<b>Sous-total</b>			<b>210</b>	<b>34</b>	<b>29</b>	<b>17</b>	<b>11</b>	<b>15</b>	<b>15</b>	<b>13</b>	<b>8</b>	<b>11</b>	<b>2</b>	
<b>Atteinte intégrité sexuelle sans mort (nvCPS)</b>	Victime < 16a	Acc.								10	19	33	636	221	
		Tent.											7	6	
	Victime 16a - 18a	Acc.										1	4	210	50
		Tent.												1	1
	Victime majeure	Acc.								2	8	24	827	280	
		Tent.											10	2	
<b>Sous-total</b>										<b>12</b>	<b>28</b>	<b>61</b>	<b>1.691</b>	<b>560</b>	
<b>Atteinte intégrité sex.-indéterminé (nvCPS)</b>			Acc.								2	2	9	1	
	<b>Sous-total</b>										<b>2</b>	<b>2</b>	<b>9</b>	<b>1</b>	
<b>Pornographie enfantine</b>	Détenition	Acc.	22	269	409	254	275	291	231	344	409	393	190	3	
		Tent.		1		2			2	1	1	1	1		
	Distribution	Acc.	11	300	351	419	413	624	749	1.318	1.030	1.204	115	1	
		Tent.			1	2									
	Accès pornographie enfantine via technologie	Acc.			1	2	33	83	39	68	80	73	47	2	
		Tent.						1			1	2	2		
Non spécifié	Acc.	1	52	35	33	28	28	10	6	9	11	4			
	<b>Sous-total</b>		<b>34</b>	<b>622</b>	<b>797</b>	<b>712</b>	<b>749</b>	<b>1.027</b>	<b>1.031</b>	<b>1.737</b>	<b>1.530</b>	<b>1.684</b>	<b>359</b>	<b>6</b>	
<b>Pornographie</b>			Acc.	43	43	42	49	52	42	51	40	45	42	49	
			Tent.	1		1	1	1					1		
	<b>Sous-total</b>			<b>44</b>	<b>43</b>	<b>43</b>	<b>49</b>	<b>53</b>	<b>43</b>	<b>51</b>	<b>40</b>	<b>45</b>	<b>42</b>	<b>50</b>	

FPF/DGR/DRI/BIPOL - Statistiques policières de criminalité (date de clôture: 22/09/2023)  
 Les données pour les années 2001 jusqu'à 2012 ne sont plus publiées mais restent disponibles sur demande auprès du service BIPOL.  
 Les données pour 2023 ne concernent que le 1er trimestre.



**Infr. contre les mœurs**

			2000	2013	2014	2015	2016	2017	2018	2019	2020	2021	2022	2023
<b>Incitation à la débauche</b>	Victime mineure	Acc.	76	275	416	392	369	362	337	332	420	315	199	
		Tent.	7	7	11	9	14	5	8	8	9	4	5	
	Victime majeure	Acc.	17	28	21	12	20	17	9	14	20	13	10	
		Tent.	1	3							4			
	Age victime inconnu	Acc.	3	26	30	25	52	25	33	24	36	31	15	1
		Tent.		1	1			1	1				1	
	Publicité par ICT pour débauche	Acc.	13	4	3	13	7	3	4	6	11	11	2	
		Acc.	32	29	24	24	23	29	12	26	68	24	10	
	Autre publicité pour débauche	Tent.		1										
		Acc.	667	9	9	6	8	5	5	5	5	3	3	1
	Tent.	3	1											
	<b>Sous-total</b>		<b>819</b>	<b>384</b>	<b>515</b>	<b>481</b>	<b>493</b>	<b>447</b>	<b>409</b>	<b>415</b>	<b>571</b>	<b>401</b>	<b>243</b>	<b>1</b>
<b>Exploitation de la débauche d'autrui</b>	Victime mineure	Acc.	16	36	26	34	34	30	22	41	35	41	15	
		Tent.	4	1	1	7	1		1		1	2		
	Victime majeure	Acc.	51	98	92	79	66	92	107	111	106	118	60	1
		Tent.		3	1	3	1	3	2	1				
	Age victime non spécifié	Acc.	17	8	7	2	3	3	1	2	4			
		Tent.	5											
	Age victime inconnu	Acc.	119	41	23	14	18	11	20	17	11	14	6	
	Tent.	2						1						
	<b>Sous-total</b>		<b>214</b>	<b>187</b>	<b>150</b>	<b>139</b>	<b>123</b>	<b>139</b>	<b>154</b>	<b>172</b>	<b>157</b>	<b>175</b>	<b>81</b>	<b>1</b>
<b>Outrage public aux bonnes mœurs</b>	Actions (exhibitionnisme, etc.)	Acc.	859	853	905	776	723	790	804	804	936	851	708	
		Tent.	4		3		1	1	1	2	1	1		
		Inc.	1											
	Ecrits, images, objets	Acc.	322	191	274	253	385	420	401	427	401	373	286	1
		Tent.	1	1		7	4	3	5	2	7	4		
	Obscénités en public	Acc.	20	10	17	14	14	16	15	15	26	19	10	
	Exhibitionnisme (nvCPS)	Acc.										1	82	125
	Contenu pornographique extrême ou violent (nvCPS)	Acc.									1	1	21	17
Non spécifié	Acc.	78	4	7	6	6	9	6	4	3	5	3		
	<b>Sous-total</b>	<b>1.285</b>	<b>1.059</b>	<b>1.206</b>	<b>1.056</b>	<b>1.133</b>	<b>1.239</b>	<b>1.232</b>	<b>1.254</b>	<b>1.375</b>	<b>1.255</b>	<b>1.110</b>	<b>143</b>	
<b>Infract. par délinquant sexuel à décision Justice</b>	Acc.						2		2			1		
	<b>Sous-total</b>						<b>2</b>		<b>2</b>			<b>1</b>		
<b>Voyeurisme</b>	Observation/enregistrement de nudité ou intimité	Acc.	40	57	60	46	146	170	236	226	222	309	95	1
		Tent.	1				3	3	7	4	1		1	
	Diffusion enregistrement nudité ou intimité	Acc.			2	3	54	245	195	223	344	420	259	2
		Tent.					3	10	8	15	13	11	4	
	Non spécifié	Acc.					1		3	2	2	2		
	<b>Sous-total</b>	<b>41</b>	<b>57</b>	<b>62</b>	<b>49</b>	<b>207</b>	<b>428</b>	<b>449</b>	<b>470</b>	<b>582</b>	<b>742</b>	<b>359</b>	<b>3</b>	

FPF/DGR/DR/BIPOL - Statistiques policières de criminalité (date de clôture: 22/09/2023)  
 Les données pour les années 2001 jusqu'à 2012 ne sont plus publiées mais restent disponibles sur demande auprès du service BIPOL.  
 Les données pour 2023 ne concernent que le 1er trimestre.



**Infr. contre les mœurs**

			2000	2013	2014	2015	2016	2017	2018	2019	2020	2021	2022	2023
Voyeurisme direct (nvCPS)	Victime < 16a	Acc.											32	7
	Victime 16a - 18a	Acc.											7	1
	Victime majeure	Acc.											48	9
		Tent.												1
		Sous-total											88	17
Voyeurisme via moyen technique ou autre (nvCPS)	Victime < 16a	Acc.									2	2	54	27
	Victime 16a - 18a	Tent.											1	
	Victime majeure	Acc.								1			20	5
		Acc.									1	4	134	62
		Tent.											2	1
		Sous-total								1	3	6	211	95
Diffusion de contenu à caractère sexuel (nvCPS)	Victime < 16a	Acc.								1	4	8	55	37
	Victime 16a - 18a	Acc.										1	7	6
	Victime majeure	Acc.									2		40	24
		Sous-total								1	6	9	102	67
Diffusion contenu sex. but méchant/lucrat. (nvCPS)	Victime < 16a	Acc.										3	74	53
		Tent.											2	2
	Victime 16a - 18a	Acc.											28	24
		Tent.											1	2
	Victime majeure	Acc.											154	92
		Tent.											8	4
		Sous-total										3	267	177
Diffusion contenu caract. sex.-indéterminé (nvCPS)		Acc.										1	3	
		Tent.											1	
		Sous-total										2	3	
Avortement sans permission de la femme	Faire avorter à dessein sans consentement	Tent.											1	
	Causé involontairement par violences volontaires	Tent.									1			
	Non spécifié	Acc.	5	3	2	7	1							
		Tent.	1		1									
		Sous-total	6	3	1	2	7	1			1	1		
Grooming (contact par ICT avec mineur < 16 ans)		Acc.		6	63	106	114	113	98	111	100	56		
		Tent.			2	2	3	6	4	7	3	3		
		Sous-total		6	65	108	117	119	102	118	103	59		
Grooming offline - sans ICT (nvCPS)	Victime < 16a	Acc.											13	6
	Victime 16a - 18a	Acc.											5	3
		Sous-total											18	9
Grooming online - avec ICT (nvCPS)	Victime < 16a	Acc.								1	4	3	59	53
	Victime 16a - 18a	Acc.											7	10
		Sous-total								1	4	3	66	63

FPF/DGR/DR/BIPOL - Statistiques policières de criminalité (date de clôture: 22/09/2023)  
 Les données pour les années 2001 jusqu'à 2012 ne sont plus publiées mais restent disponibles sur demande auprès du service BIPOL.  
 Les données pour 2023 ne concernent que le 1er trimestre.





**Infr. contre les mœurs**

			2000	2013	2014	2015	2016	2017	2018	2019	2020	2021	2022	2023
<b>Grooming - indéterminé (nvCPS)</b>	Acc.											1		
	Sous-total											1		
<b>Exploitation sexuelle mineurs-prostitution (nvCPS)</b>	Acc.										6	4	39	42
Incitation à la débauche/prostit. (nvCPS)	Tent.												1	
Recrutement aux fins de débauche/prostit. (nvCPS)	Acc.												1	2
Tenue d'une maison de débauche/prostit. (nvCPS)	Acc.													1
Exploitation de la débauche/prostit. (nvCPS)	Acc.												1	
Obtention de la débauche/prostit. (nvCPS)	Acc.												1	1
Publicité pour la débauche/prostit. (nvCPS)	Acc.												1	1
Exploitation sexuelle mineurs-indéterminé (nvCPS)	Acc.													1
	Sous-total										6	4	44	48
<b>Images d'abus sexuels de mineurs (nvCPS)</b>	Acc.										2	7	205	34
Production/diffusion images abus sexuels (nvCPS)	Tent.													1
	Acc.										14	2	77	51
Détention/acquisition images abus sexuels (nvCPS)	Tent.												1	1
	Acc.										2	1	5	9
	Accès à images abus sexuels de mineurs (nvCPS)													
	Sous-total										18	10	288	96
<b>Abus de la prostitution - personne majeure (nvCPS)</b>	Acc.											1	17	26
	Sous-total											1	17	26
<b>Non-respect interdit. par délinquant sex. (nvCPS)</b>	Acc.												2	2
	Sous-total												2	2
	Total		5.126	6.006	6.324	6.004	6.689	7.378	7.308	8.409	8.401	9.056	8.316	1.837

FPF/DGR/DRI/BIPOL - Statistiques policières de criminalité (date de clôture: 22/09/2023)  
 Les données pour les années 2001 jusqu'à 2012 ne sont plus publiées mais restent disponibles sur demande auprès du service BIPOL.  
 Les données pour 2023 ne concernent que le 1er trimestre.



**Infr. contre autres valeurs morales et sentiments**

			2000	2013	2014	2015	2016	2017	2018	2019	2020	2021	2022	2023	
<b>Harcèlement</b>	<b>Harcèlement par téléphone (OLD)</b>	Acc.	1.090												
		Tent.	6												
		Acc.	1.209	10.855	10.914	10.119	9.792	9.781	9.842	10.448	10.483	11.043	11.303		2.954
		Tent.	13		1	1		3	4	4	4		2	1	
		<b>Sous-total</b>	<b>2.318</b>	<b>10.855</b>	<b>10.915</b>	<b>10.120</b>	<b>9.792</b>	<b>9.784</b>	<b>9.846</b>	<b>10.452</b>	<b>10.487</b>	<b>11.045</b>	<b>11.304</b>		<b>2.954</b>
<b>Violation de sépulture</b>		Acc.	163	123	113	126	98	103	111	111	101	108	116	19	
		Tent.							1						
		<b>Sous-total</b>	<b>163</b>	<b>123</b>	<b>113</b>	<b>126</b>	<b>98</b>	<b>103</b>	<b>112</b>	<b>111</b>	<b>101</b>	<b>108</b>	<b>116</b>		<b>19</b>
<b>Violation du secret professionnel</b>		Acc.	51	114	98	100	74	112	98	88	96	102	84	23	
		Tent.		1											
		<b>Sous-total</b>	<b>51</b>	<b>115</b>	<b>98</b>	<b>100</b>	<b>74</b>	<b>112</b>	<b>98</b>	<b>88</b>	<b>96</b>	<b>102</b>	<b>84</b>		<b>23</b>
<b>Atteinte à l'honneur</b>	<b>Calomnie et diffamation</b>	Acc.	1.478	1.941	2.050	1.960	2.080	1.990	2.170	2.226	2.091	2.061	2.081	566	
		Tent.	8			2	1	1	1	3	3	1			
		Inc.	1												
	<b>Déclaration calomnieuse</b>	Acc.	73	140	159	163	155	120	142	142	142	140	133	142	38
		Tent.	2												
		Inc.													
	<b>Imputation calomnieuse</b>	Acc.	386	382	355	340	329	316	277	271	253	311	279	52	
		Tent.	3												
		Inc.													
	<b>Divulgation méchante</b>	Acc.	96	77	99	59	78	72	69	67	57	64	50	9	
		Tent.	1		1			1					1		
		Inc.	1												
	<b>Injures (Délit)</b>	Acc.	471	1.204	1.185	971	965	954	879	931	900	858	821	201	
Tent.		1	2				1		2	1					
Inc.		2													
<b>Non spécifié</b>	Acc.	15	9	15	15	22	14	11	9	10	13	10	2		
	Tent.	7			1										
	<b>Sous-total</b>	<b>2.545</b>	<b>3.755</b>	<b>3.864</b>	<b>3.511</b>	<b>3.630</b>	<b>3.469</b>	<b>3.549</b>	<b>3.651</b>	<b>3.455</b>	<b>3.441</b>	<b>3.384</b>		<b>868</b>	
<b>Vie privée</b>	<b>Intrusion de nuit</b>	Acc.	78	18	17	11	18	14	10	9	6	5	12	2	
		Tent.	3					2							
		Inc.													
	<b>Violation de domicile par un particulier</b>	Acc.	1.037	1.020	1.007	991	1.019	1.054	1.057	1.073	948	878	967	234	
		Tent.	7	8	9	11	15	13	10	9	11	9	18	2	
		Inc.	1												
	<b>Violation du secret des lettres</b>	Acc.	102	260	198	178	152	151	153	187	160	104	121	29	
Tent.				2			4				1				
<b>Sous-total</b>	<b>1.228</b>	<b>1.306</b>	<b>1.233</b>	<b>1.191</b>	<b>1.204</b>	<b>1.236</b>	<b>1.232</b>	<b>1.278</b>	<b>1.125</b>	<b>997</b>	<b>1.118</b>		<b>267</b>		
<b>Libre exercice des cultes</b>		Acc.	2	1			1		1						
		<b>Sous-total</b>	<b>2</b>	<b>1</b>			<b>1</b>		<b>1</b>						



**Infr. contre autres valeurs morales et sentiments**

		2000	2013	2014	2015	2016	2017	2018	2019	2020	2021	2022	2023
Tapage nocturne	Acc.	2.823	2.125	1.784	1.980	2.020	1.803	1.940	1.885	2.111	1.828	1.512	319
	Tent.	2								1	2	1	
	Inc.	3											
	Sous-total	2.828	2.125	1.784	1.980	2.020	1.803	1.940	1.885	2.112	1.830	1.513	319
Abus d'informations issues d'un dossier pénal	Acc.		3	4	5	4	4	3	6	4	8	2	5
	Sous-total		3	4	5	4	4	3	6	4	8	2	5
Violation de communication par particulier	Acc.	2	52	61	52	54	61	40	44	41	34	30	11
	Tent.						1	1					1
	Sous-total	2	52	61	52	54	62	41	44	41	34	31	11
Abus faiblesses de personnes	Acc.		33	55	54	66	75	76	90	83	72	77	13
	Tent.		2		1			1	2				
	Sous-total		35	55	55	66	75	77	92	83	72	77	13
Vie privée mineur: publication débats Justice	Acc.					1	1				1		
	Tent.								1				
	Sous-total					1	1		1		1		
Vie privée mineur: publication de l'identité	Acc.					2		1	4	2			
	Sous-total					2		1	4	2			
Vie privée mœurs: publication identité victime	Acc.				3	12	20	38	47	91	51	78	25
	Tent.							2	1	1	4	2	
	Sous-total				3	12	20	40	48	92	55	80	25
Cyberlokkig (leurre de mineur par ICT)	Acc.		1	3	78	54	69	51	60	78	61	80	23
	Tent.					1	2	1	1			2	
	Sous-total		1	3	78	55	71	52	61	78	61	82	23
Attirer ou utiliser mineur ou personne vulnérable	Acc.				8	11	11	11	14	4	8	4	
	Tent.							2	4				
	Sous-total				8	11	11	13	18	4	8	4	
Occupation bien d'autrui (squatter)	Pénétrer / occuper / séjourner (bien non habité)	Acc.				1	4	110	161	214	203	225	70
		Tent.						1	1		2	2	2
	Pénétrer / occuper / séjourner (bien habité)	Acc.							7	36	31	54	8
		Tent.								1		1	
	Pas donner suite ordonnance d'évacuation/expulsion	Acc.						1	3	2	1	3	1
Non spécifié	Acc.							1					
	Sous-total				1	4	112	173	253	237	285	81	
<b>Total</b>		<b>9.137</b>	<b>18.371</b>	<b>18.130</b>	<b>17.229</b>	<b>17.022</b>	<b>16.757</b>	<b>17.117</b>	<b>17.909</b>	<b>17.935</b>	<b>18.001</b>	<b>18.080</b>	<b>4.608</b>



Infr. relative au statut juridique de l'enfant

			2000	2013	2014	2015	2016	2017	2018	2019	2020	2021	2022	2023	
Non-représentation d'enfants	Par les parents	Acc.	271	230	235	202	152	126	125	144	147	153	131	40	
		Tent.	1			1	1								
		Inc.	1												
	Par une personne qui en a la charge	Acc.		19	24	12	11	11	13	9	6	6	5	1	
		Tent.		1											
	Sous-total		273	250	259	215	163	138	138	153	153	159	136	41	
Suppression d'un enfant		Acc.	4	1	1	2		1							
		Tent.	1												
		Sous-total	5	1	1	2		1							
Non-déclaration de naissance		Acc.		2	5	6	2	4	3	3	17	19	8	1	
		Sous-total		2	5	6	2	4	3	3	17	19	8	1	
Informers services de secours de nouveau-né trouvé		Acc.						1							
		Sous-total						1							
Non spécifié		Acc.	3	4	5	1		2	1		1	1	3	1	
		Sous-total	3	4	5	1		2	1		1	1	3	1	
	Total		281	257	270	224	165	146	142	156	171	179	147	43	



**Vol et extorsion**

			2000	2013	2014	2015	2016	2017	2018	2019	2020	2021	2022	2023
<b>Vol avec circ. aggr.</b>	<b>Avec violence</b>	Acc.	3.631	3.094	2.725	2.320	2.122	1.971	1.781	1.766	1.246	1.352	1.400	339
		Tent.	750	524	440	425	414	413	346	373	240	267	246	59
		Inc.												
	<b>Sans violence</b>	Acc.	50.479	50.771	49.074	44.221	38.469	34.507	31.645	29.497	20.098	19.802	23.931	5.687
		Tent.	17.595	21.189	20.520	18.897	16.353	15.638	14.116	13.282	10.291	9.559	11.262	3.022
		Inc.	224											
		<b>Sous-total</b>	<b>72.679</b>	<b>75.578</b>	<b>72.759</b>	<b>65.863</b>	<b>57.358</b>	<b>52.529</b>	<b>47.888</b>	<b>44.918</b>	<b>31.875</b>	<b>30.980</b>	<b>36.839</b>	<b>9.107</b>
<b>Vol sans circ. aggr.</b>	<b>Avec violence</b>	Acc.	1.486	2.087	1.926	1.832	1.747	1.621	1.430	1.377	1.054	1.009	1.209	300
		Tent.	198	235	218	199	212	182	188	166	135	110	150	48
		Inc.	2											
	<b>Sans violence, Vol à la tire</b>	Acc.	6.375	16.662	13.487	10.498	8.703	7.834	7.614	7.341	3.180	2.799	4.401	1.028
		Tent.	52	103	97	67	68	90	75	61	32	31	44	4
	<b>Sans violence, Vol d'usage</b>	Acc.	231	141	156	137	172	160	191	172	133	174	204	41
		Tent.			2		2	1	3	3	1		2	1
	<b>Sans violence, Vol domestique</b>	Acc.	1.595	2.251	2.070	2.072	2.082	1.984	2.143	2.012	1.491	1.667	1.811	436
		Tent.	26	23	22	15	17	34	23	16	12	22	18	1
	<b>Sans violence</b>	Acc.	105.721	99.505	94.401	86.581	82.333	78.428	75.372	74.917	53.801	58.394	71.573	17.064
		Tent.	2.097	2.046	2.055	1.809	2.075	2.351	2.045	2.056	1.739	1.835	1.966	526
		Inc.	694											
		<b>Sous-total</b>	<b>118.477</b>	<b>123.053</b>	<b>114.434</b>	<b>103.210</b>	<b>97.411</b>	<b>92.685</b>	<b>89.084</b>	<b>88.121</b>	<b>61.578</b>	<b>66.041</b>	<b>81.378</b>	<b>19.449</b>
<b>Vol non spécifié</b>	Acc.	22.747	376	397	441	396	359	329	287	177	170	282	52	
		Tent.	7.279	13	21	10	11	12	25	5	9	11	13	5
	<b>Sous-total</b>	<b>30.026</b>	<b>389</b>	<b>418</b>	<b>451</b>	<b>407</b>	<b>371</b>	<b>354</b>	<b>292</b>	<b>186</b>	<b>181</b>	<b>295</b>	<b>57</b>	
<b>Extorsion</b>	Acc.	419	913	910	867	938	835	980	1.045	1.059	1.110	1.396	357	
		Tent.	129	739	513	622	612	460	976	993	643	677	1.051	281
	<b>Sous-total</b>	<b>548</b>	<b>1.652</b>	<b>1.423</b>	<b>1.489</b>	<b>1.550</b>	<b>1.295</b>	<b>1.956</b>	<b>2.038</b>	<b>1.702</b>	<b>1.787</b>	<b>2.447</b>	<b>638</b>	
<b>Fabrication de fausses clefs</b>	Acc.	8	3	1	3	4	2	4	1	4	2	2	2	
		Tent.	1											
	<b>Sous-total</b>	<b>9</b>	<b>3</b>	<b>1</b>	<b>3</b>	<b>4</b>	<b>2</b>	<b>4</b>	<b>1</b>	<b>4</b>	<b>2</b>	<b>2</b>	<b>2</b>	
<b>Maraudage</b>	Acc.	63		1										
		Tent.	5											
	<b>Sous-total</b>	<b>68</b>		<b>1</b>										
		<b>Total</b>	<b>221.807</b>	<b>200.675</b>	<b>189.036</b>	<b>171.016</b>	<b>156.730</b>	<b>146.882</b>	<b>139.286</b>	<b>135.370</b>	<b>95.345</b>	<b>98.991</b>	<b>120.961</b>	<b>29.253</b>



**Fraude**

			2000	2013	2014	2015	2016	2017	2018	2019	2020	2021	2022	2023
Blanchiment d'argent		Acc.	111	514	474	517	491	556	998	1.682	4.631	5.021	3.364	457
		Tent.	2	7	2	2	4	6	27	41	158	140	135	10
		Sous-total	113	521	476	519	495	562	1.025	1.723	4.789	5.161	3.499	467
Recel	Recel simple	Acc.	613	673	507	536	508	538	523	510	504	522	562	133
		Tent.	5	2	12	3	6	4	8	6	6	5	2	1
	Recel qualifié	Acc.	318	85	55	32	24	24	18	18	25	13	12	7
		Tent.	4							2				
	Non spécifié	Acc.	218	37	25	16	9	45	9	9	7	4	11	2
		Tent.	13											
	Sous-total		1.171	797	599	587	547	611	558	545	542	544	587	143
Grivèlerie	Carburant / lubrifiant	Acc.	1.911	572	408	320	336	237	220	167	72	88	86	25
		Tent.	2	1			1							
	Boissons et aliments	Acc.	292	333	261	319	291	313	308	458	233	167	403	79
		Tent.	1						1					
	Voiture de location	Acc.	552	532	510	542	485	545	499	460	387	355	427	95
		Tent.	1			1							1	
	Logements	Acc.	166	116	149	113	137	111	117	103	57	75	76	26
		Tent.	1			1			2					
	Non spécifié	Acc.	233	2	1	2	1	2		1				
		Tent.	6											
	Sous-total		3.165	1.556	1.329	1.298	1.251	1.208	1.147	1.189	749	686	992	225
	Corruption privée		Acc.		8	14	6	7	5	10	12	9	15	7
Tent.				1	1	4	2	2	3	3	1	3	2	
Sous-total				9	15	10	9	7	13	15	10	18	9	1
Détournement et destruction frauduleuse	Cel frauduleux	Acc.	12.244	4.058	4.025	3.693	2.723	2.388	2.387	2.223	2.123	2.335	2.341	518
		Tent.	45			1	1	2			2			
		Inc.	412											
	D'argent, de papiers, etc.	Acc.	44	70	62	69	64	61	57	53	39	39	55	10
		Tent.	1	3				2					1	
		Inc.	1											
	De pièces judiciaires	Acc.	5	5	8	5	3	3	6	2		2	8	
		Tent.				1			1					
	D'objets saisis	Acc.	87	93	111	105	113	97	106	107	86	100	105	19
		Tent.	2	6	1	2		2	5	2	2	2	3	
	De biens mobiliers des époux	Acc.	46	17	13	8	9	8	7	8	7	7	4	2
		Tent.	1							1				
	D'héritage	Acc.	21	15	22	18	15	13	10	17	9	14	10	3
		Tent.	1											
	Non spécifié	Acc.	1.373	330	312	318	195	140	151	133	98	129	176	28
Tent.										1				
Sous-total		14.283	4.597	4.554	4.220	3.123	2.716	2.730	2.546	2.367	2.628	2.703	580	



**Fraude**

			2000	2013	2014	2015	2016	2017	2018	2019	2020	2021	2022	2023	
<b>Escoquerie</b>	Fraude par internet	Acc.		4.650	5.510	6.238	6.746	7.303	9.860	14.903	23.182	21.951	20.679	4.895	
		Tent.		1.432	1.218	2.075	2.139	1.530	2.157	2.297	1.990	1.621	1.460	332	
	Escoquerie sans internet	Acc.	16	4.302	4.143	4.151	3.910	3.818	3.708	3.562	3.077	2.835	3.083	786	
		Tent.		952	1.010	991	900	928	845	873	659	617	486	124	
	Non spécifié	Acc.	4.297												
		Tent.	760												
<b>Sous-total</b>			<b>5.073</b>	<b>11.336</b>	<b>11.881</b>	<b>13.455</b>	<b>13.695</b>	<b>13.579</b>	<b>16.570</b>	<b>21.635</b>	<b>28.908</b>	<b>27.024</b>	<b>25.708</b>	<b>6.137</b>	
<b>Tromperie</b>	Marchandises vendues / travail fourni	Acc.	147	67	57	58	54	37	37	33	20	34	24	7	
		Tent.	3	3	1	1	1	2	1						
	Monnaies	Acc.	13	3	8	4	2	5	1	2	4			2	
		Tent.		1			1							1	
	Denrées alimentaires falsifiées	Acc.		1			2	1	1						
	Endossement frauduleux d'effets de commerce	Acc.							1	1	1				
	Endossement frauduleux de factures	Acc.	33	2	7	3	4	4	6	5			2	3	
		Tent.	2	1			2								
	Faux poids, mesures et instruments de pesage	Acc.	1												
	Voyance	Acc.	5												
	Non spécifié	Acc.	28	10	10	3	5	3	6	2	6	4	4	4	1
Tent.		1													
<b>Sous-total</b>			<b>233</b>	<b>88</b>	<b>83</b>	<b>69</b>	<b>71</b>	<b>52</b>	<b>53</b>	<b>43</b>	<b>31</b>	<b>40</b>	<b>34</b>	<b>8</b>	
<b>Abus de confiance et infr. apparentées</b>	Abus de confiance	Acc.	4.385	3.759	3.770	3.703	3.488	3.517	3.829	3.945	3.381	3.142	3.614	770	
		Tent.	62	13	11	7	5	5	5	8	13	3	18	1	
	Abus des faiblesses	Acc.	424	152	154	179	193	227	198	254	239	191	238	52	
		Tent.	2				1	3	1	1	1	1	3		
	<b>Sous-total</b>			<b>4.873</b>	<b>3.924</b>	<b>3.935</b>	<b>3.889</b>	<b>3.687</b>	<b>3.752</b>	<b>4.033</b>	<b>4.208</b>	<b>3.634</b>	<b>3.337</b>	<b>3.873</b>	<b>823</b>
<b>Abus de biens sociaux</b>	Par des sociétés	Acc.	8	44	31	28	15	38	60	67	41	30	49	8	
		Tent.	1												
	Par des A.S.B.L.	Acc.	4	6	6	1	4	2	1	2	2		1		
		Non spécifié	Acc.		21	13	23	17	14	19	15	23	22	16	1
	Autres	Acc.	11	22	20	20	26	25	17	27	21	17	34	10	
Tent.		1													
<b>Sous-total</b>			<b>25</b>	<b>93</b>	<b>70</b>	<b>72</b>	<b>62</b>	<b>79</b>	<b>97</b>	<b>111</b>	<b>87</b>	<b>69</b>	<b>100</b>	<b>19</b>	
<b>Infr. liées à l'insolvabilité</b>	Par le curateur	Acc.		1		1	1	2	3	2	3	2	3		
	Par des tiers	Acc.		41	52	67	84	65	51	80	56	89	137	22	
		Acc.	1	312	281	336	581	512	447	512	357	344	577	136	
	Par le débiteur	Tent.		1							1				
		Acc.	62	479	464	387	287	271	183	194	146	137	233	39	
Non spécifié	Tent.					1	2								
	<b>Sous-total</b>			<b>63</b>	<b>834</b>	<b>797</b>	<b>791</b>	<b>954</b>	<b>852</b>	<b>684</b>	<b>788</b>	<b>563</b>	<b>572</b>	<b>950</b>	<b>197</b>



**Fraude**

		2000	2013	2014	2015	2016	2017	2018	2019	2020	2021	2022	2023
Insolvabilité frauduleuse	Acc.	14	55	71	57	72	47	42	45	41	41	13	9
	Tent.							1					
	Sous-total	14	55	71	57	72	47	43	45	41	41	13	9
Chèques sans provision	Acc.	1.812	45	25	31	22	13	4	1	3	1		1
	Tent.	75						1					
	Inc.	1											
	Sous-total	1.888	45	25	31	22	13	5	1	3	1		1
<b>Total</b>		<b>30.901</b>	<b>23.855</b>	<b>23.835</b>	<b>24.998</b>	<b>23.988</b>	<b>23.478</b>	<b>26.958</b>	<b>32.849</b>	<b>41.724</b>	<b>40.121</b>	<b>38.468</b>	<b>8.610</b>





Dégradation de la propriété

			2000	2013	2014	2015	2016	2017	2018	2019	2020	2021	2022	2023	
<b>Incendie volontaire</b>	Dans lieu habité (de jour)	Acc.	63	108	121	114	125	129	128	137	121	123	119	38	
		Tent.	11	7	12	13	9	13	20	13	13	15	9	13	6
	Dans lieu habité (de nuit)	Acc.	147	185	187	163	180	174	158	158	176	141	165	177	62
		Tent.	28	20	15	11	14	24	13	13	19	9	19	14	8
	Dans lieu habité (moment indéterminé)	Acc.	18	24	19	23	19	14	12	12	13	6	8	9	6
		Tent.	7	6	1	6	4	6	4	4	4	5	8	4	
	Dans un autre lieu (de jour)	Acc.	340	432	427	408	401	454	445	445	392	339	405	469	74
		Tent.	19	13	13	7	20	29	20	20	11	10	9	12	2
	Dans un autre lieu (de nuit)	Acc.	437	491	562	490	516	498	477	477	446	444	436	509	119
		Tent.	26	18	13	17	20	25	23	23	16	19	8	13	4
	Dans un autre lieu (moment indéterminé)	Acc.	135	130	163	130	121	131	118	118	98	99	92	115	25
		Tent.	38	14	15	9	12	31	17	17	18	6	9	9	2
	Non spécifié	Acc.	268	10	4	6	4	6	6	6	4	1	1	5	5
		Tent.	28		1									1	
		<b>Sous-total</b>	<b>1.565</b>	<b>1.458</b>	<b>1.553</b>	<b>1.397</b>	<b>1.445</b>	<b>1.534</b>	<b>1.441</b>	<b>1.347</b>	<b>1.215</b>	<b>1.292</b>	<b>1.469</b>	<b>346</b>	
<b>Destruction par explosion volontaire</b>	Dans lieu habité (de jour)	Acc.	3	2	3	2		1	3	2		5	1		
		Tent.		1		1	1			3				1	
	Dans lieu habité (de nuit)	Acc.	3	4	5	4	5	4	3	3	13	12	17	26	13
		Tent.	2		1			1					1	3	
	Dans lieu habité (moment indéterminé)	Acc.	2	1											
		Tent.	1		1									1	
	Dans un autre lieu (de jour)	Acc.	43	5	6	5	5	4	2	2	2	10	9	5	1
		Tent.	1		1									1	
	Dans un autre lieu (de nuit)	Acc.	8	32	31	22	29	11	10	10	24	23	17	25	9
		Tent.	2		2							3		1	
	Dans un autre lieu (moment indéterminé)	Acc.	3	14	5	5	1	1			1	6	3	3	2
		Tent.		1						2					
	Non spécifié	Acc.	13									2		2	
		Tent.													
		<b>Sous-total</b>	<b>81</b>	<b>60</b>	<b>55</b>	<b>39</b>	<b>41</b>	<b>22</b>	<b>20</b>	<b>45</b>	<b>56</b>	<b>52</b>	<b>68</b>	<b>26</b>	
<b>Incendie involontaire</b>			Acc.	3.396	2.982	2.471	2.533	2.350	2.364	2.421	2.093	1.756	1.515	1.692	320
			Tent.	13	2		1		1			2			
			<b>Sous-total</b>	<b>3.409</b>	<b>2.984</b>	<b>2.471</b>	<b>2.534</b>	<b>2.350</b>	<b>2.365</b>	<b>2.421</b>	<b>2.093</b>	<b>1.758</b>	<b>1.515</b>	<b>1.692</b>	<b>320</b>
<b>Destruction, dénaturation, dégradation</b>	Avec circ. aggr.	Acc.	3.139	432	452	429	393	386	286	302	199	220	188	49	
		Tent.	12	2		1	1	3	1	2	3	2	2	1	
		Inc.	1												
	Destruction de biens agricoles	Acc.	74	133	143	92	105	68	87	88	88	56	68	55	4
		Tent.	1			2	1					1			
	Non spécifié	Acc.	6.404	26	36	27	34	43	64	64	53	98	107	44	4
		Tent.	144												
		<b>Sous-total</b>	<b>9.775</b>	<b>593</b>	<b>631</b>	<b>551</b>	<b>534</b>	<b>500</b>	<b>438</b>	<b>445</b>	<b>357</b>	<b>397</b>	<b>289</b>	<b>58</b>	



Dégradation de la propriété

			2000	2013	2014	2015	2016	2017	2018	2019	2020	2021	2022	2023
<b>Vandalisme</b>	<b>Sur véhicules</b>	Acc.	17.216	22.996	21.388	19.930	18.481	18.215	17.955	17.250	13.841	14.303	14.734	3.298
		Tent.	41	17	16	12	10	20	15	7	12	18	8	1
		Inc.	9											
	<b>Sur autres biens mobiliers</b>	Acc.	12.960	4.483	4.159	3.809	3.659	3.837	3.770	3.769	3.265	3.761	3.802	874
		Tent.	45	2	4	5	3	2	3	2	4	3	2	
	<b>Graffitis</b>	Acc.	203	1.832	1.814	1.559	1.380	1.533	1.025	1.145	1.058	1.744	1.693	356
		Tent.		2				1	1					
	<b>Autres détériorations sur biens immobiliers</b>	Acc.	8.548	16.009	15.154	14.350	14.147	13.702	12.994	12.533	10.791	12.185	12.819	2.994
		Tent.	35	8	9	7	7	11	5	5	8	11	7	3
	<b>Dégradation de clôture</b>	Acc.	1.855	1.143	1.211	1.241	1.171	1.205	1.014	1.013	804	737	852	158
		Tent.	15		3	1	1	3			1		1	
	<b>Sous-total</b>			<b>40.927</b>	<b>46.492</b>	<b>43.758</b>	<b>40.914</b>	<b>38.859</b>	<b>38.529</b>	<b>36.782</b>	<b>35.724</b>	<b>29.784</b>	<b>32.762</b>	<b>33.918</b>
<b>Intrusion dans une zone portuaire</b>	Acc.					27	95	322	506	822	747	256	46	
	Tent.					2	3	11	11	4	13	1	2	
	<b>Sous-total</b>					<b>29</b>	<b>98</b>	<b>333</b>	<b>517</b>	<b>826</b>	<b>760</b>	<b>257</b>	<b>48</b>	
<b>Total</b>			<b>55.757</b>	<b>51.587</b>	<b>48.468</b>	<b>45.435</b>	<b>43.258</b>	<b>43.048</b>	<b>41.435</b>	<b>40.171</b>	<b>33.996</b>	<b>36.778</b>	<b>37.693</b>	<b>8.482</b>



Infr. contre la Sécurité de l'Etat

			2000	2013	2014	2015	2016	2017	2018	2019	2020	2021	2022	2023
Roi et gouvernement	Acc.		1	1					2			3		
	Tent.					1	1							
	Sous-total		1	1		1	1	2				3		
Sûreté intérieure de l'Etat	Acc.		5	6	10	12	21	6	2	2	4	6	1	1
	Tent.					1	2	2						
	Sous-total		5	6	10	13	23	8	2	2	4	6	1	1
Sûreté extérieure de l'Etat	Acc.		1	10	9	17	14	11	10	15	24	15	16	2
	Tent.				1	1	3	1		1				
	Sous-total		1	10	10	17	15	14	11	15	25	15	16	2
Terrorisme	Groupe terroriste	Acc.		28	76	90	123	88	63	42	30	20	16	13
		Tent.			1	9	3	3	2					
	Diffuser un message qui incite au terrorisme	Acc.				20	12	16	11	14	4	4	3	4
		Tent.				1		3						
	Infractions terroristes particulières	Acc.		1	1								1	
Sous-total				29	78	120	138	110	76	56	34	24	20	17
Non spécifié	Acc.			1	5	2	8	1	1					
	Tent.					1								
	Sous-total			1	5	3	8	1	1					
Total			7	47	103	153	185	134	92	73	63	48	37	20



Infr. contre la sécurité publique

			2000	2013	2014	2015	2016	2017	2018	2019	2020	2021	2022	2023	
Organisation criminelle		Acc.	23	165	216	159	149	184	192	210	218	433	268	88	
		Tent.									1			1	
		Sous-total	23	165	216	159	149	184	192	210	219	433	268	89	
Association de malfaiteurs		Acc.	133	741	838	857	922	1.047	1.011	1.141	911	980	1.154	336	
		Tent.	2	2	1		3	4	5	4	1			1	2
		Sous-total	135	743	839	857	925	1.051	1.016	1.145	912	980	1.155	338	
Evasion de prisonniers	Evasion simple	Acc.	115	164	107	130	98	106	113	129	113	121	164	31	
		Tent.	3	4	16	8		3	2	3	4	2	2	1	
	Evasion qualifiée	Acc.	50	7	6	2	1	4	3	4	3			3	
		Tent.	9	7	1		3	1	1	2		1	1		
	Non-entrée de congé	Acc.	1	374	325	298	300	316	238	225	200	180	308	86	
		Acc.		407	698	685	506	622	601	643	590	595	789	230	
	Non-respect surveillance électronique	Acc.	446	44	57	71	39	24	22	30	9	20	52	13	
		Tent.	2		1		1		1				1		
Sous-total		626	1.007	1.211	1.194	948	1.076	981	1.036	919	919	1.317	364		
Recel	Recel de criminel	Acc.	13	2	1	1	6	10	8	7	8	5	4	1	
		Tent.	1												
	Recel de cadavre	Acc.	3		1	1	1	3	1				1	1	
Sous-total		17	2	2	2	7	13	9	7	8	5	5	2		
Menaces	Menace d'attentat	Acc.	46	401	303	281	336	286	143	87	941	516	192	35	
		Tent.	1	1		1	2	1		1	3				
	Verbales	Acc.	10.740	7.582	7.412	6.982	6.950	6.729	6.836	6.834	6.121	6.019	6.178	1.499	
		Tent.	32	2	1	2		3		6	1		1		
		Inc.	9												
	Ecrites	Acc.	941	2.481	2.343	2.474	2.585	2.624	2.785	2.980	2.807	2.918	2.842	773	
		Tent.	4	1		1		1		2				1	
		Inc.	1												
	Par gestes, emblèmes	Acc.	2.645	3.013	3.026	2.722	2.887	2.900	3.169	3.366	3.251	3.344	3.542	921	
		Tent.	14	1	2	1		1		4	2	2	3		
		Inc.	2												
	Alerte à la bombe	Acc.	68	101	128	221	273	197	196	251	221	233	325	87	
		Tent.	1	1		2	2			2	1		3	1	
Non spécifié	Acc.	857	63	64	54	44	37	36	66	47	39	51	15		
	Tent.	73													
Sous-total		15.434	13.647	13.279	12.741	13.079	12.779	13.165	13.599	13.395	13.071	13.137	3.332		
Total			16.235	15.564	15.547	14.953	15.108	15.103	15.363	15.997	15.453	15.408	15.882	4.125	



Infr. contre l'autorité publique

			2000	2013	2014	2015	2016	2017	2018	2019	2020	2021	2022	2023
Violence c/ personnes investies autorité publique		Acc.	97	150	139	107	147	144	145	127	138	89	113	20
		Tent.	7			2		1						1
		Sous-total	104	150	139	107	149	144	146	127	138	89	113	21
Rébellion	Rébellion armée	Acc.	94	225	241	219	258	239	221	212	278	261	253	54
		Tent.				1	4	5	1	1	1	1	1	
	Rébellion non armée	Acc.	1.331	2.293	2.352	2.315	2.382	2.422	2.550	2.502	2.583	2.335	2.372	582
		Tent.		1		2	1							
	Non spécifié	Acc.	393	44	45	32	43	40	42	22	29	25	18	5
	Tent.	34												
	Sous-total	1.852	2.563	2.638	2.569	2.684	2.705	2.818	2.737	2.891	2.622	2.644	641	
Outrages		Acc.	1.222	810	835	764	814	796	870	837	1.105	927	878	247
		Tent.	9			1		1					1	
		Sous-total	1.231	810	835	764	815	796	871	837	1.105	927	879	247
Refus de coopération (informatique et télécom)		Acc.		1	1	1	4	16	28	35	93	76	66	19
		Sous-total		1	1	1	4	16	28	35	93	76	66	19
Autres infractions	Bris de scellés	Acc.	121	227	187	175	189	176	157	183	129	115	105	22
		Tent.	3				1	2	1				1	2
	Entraves exercice fonction judiciaire	Acc.	7	5	5	5	2	4	4	5	5	3	3	
		Tent.	1											
	Entraves exécution travaux publics	Acc.	9	2		1			2		1		1	
	Imprimés sans éditeur responsable	Acc.	26	4	7	3	3	1	2	2	6	3		
	Lois sur les inhumations	Acc.	1		1						2	1		
	Loteries, maisons de jeu et de prêts sur gages	Acc.	10						1		1	2		
	Industrie, commerce et enchères publiques	Acc.	3	3		4	1	15	6	10	6	6	4	
	Sous-total	181	241	200	188	195	197	174	201	150	130	114	24	
	Total	3.368	3.765	3.813	3.629	3.847	3.858	4.037	3.937	4.377	3.844	3.816	952	



Infr. contre la foi publique

			2000	2013	2014	2015	2016	2017	2018	2019	2020	2021	2022	2023
Faux en écritures	Faux en écritures	Acc.	3.548	3.020	3.097	3.175	2.934	2.556	2.515	2.533	2.207	2.347	1.971	488
		Tent.	52	13	13	12	19	23	23	20	30	10	11	2
	Usage de faux en écrit. et écrit. falsifiées	Acc.	2.615	1.494	1.538	1.568	1.184	1.183	1.171	1.293	1.169	1.912	1.521	306
		Tent.	22	5	7	4	16	32	21	12	10	7	5	3
		Inc.	1											
<b>Sous-total</b>			<b>6.238</b>	<b>4.532</b>	<b>4.655</b>	<b>4.759</b>	<b>4.153</b>	<b>3.794</b>	<b>3.730</b>	<b>3.858</b>	<b>3.416</b>	<b>4.276</b>	<b>3.508</b>	<b>799</b>
Usurpation	Immixtion dans fonctions publiques	Acc.	22	9	8	5	5	2	2	6	4	4	6	2
		Acc.	191	267	190	244	191	178	218	208	197	138	172	49
	De fonctions	Tent.				1			1					1
		Acc.	12	34	18	36	26	26	17	22	23	30	38	7
	De grades	Acc.	1		4	2	3	1	2	2		3	1	
		Acc.	3	6	8	12	11	8	3	5	2	5	4	3
	De costumes, de décorations, etc.	Acc.	1.924	1.729	1.962	2.424	2.495	2.598	2.826	3.152	3.244	3.412	3.752	903
		Tent.	2	2		1	13	11	3	9	9	4	9	
	Non spécifié	Acc.	127	19	15	21	13	12	8	9	5	10	13	
Tent.		14									1			
<b>Sous-total</b>			<b>2.296</b>	<b>2.066</b>	<b>2.205</b>	<b>2.746</b>	<b>2.757</b>	<b>2.836</b>	<b>3.080</b>	<b>3.413</b>	<b>3.484</b>	<b>3.607</b>	<b>3.996</b>	<b>964</b>
Contrefaçon / falsification	Contrefaçon	Acc.	211	341	377	259	251	195	264	223	229	246	322	68
		Tent.	1	2		1		4	5	3	1	3		
	Falsification	Acc.	137	190	246	168	158	173	181	186	185	162	198	50
		Tent.	3		1		2	2	4	1	2		4	1
	Non spécifié	Acc.	59	10	4	10	9	5	12	2	6	2	4	
Tent.		2												
<b>Sous-total</b>			<b>413</b>	<b>543</b>	<b>628</b>	<b>438</b>	<b>420</b>	<b>379</b>	<b>466</b>	<b>415</b>	<b>423</b>	<b>413</b>	<b>528</b>	<b>119</b>
Fausses monnaies	Emission	Acc.	1.042	755	760	1.077	901	609	616	567	334	356	277	45
		Tent.	65	26	40	69	91	82	72	46	38	22	34	2
	Non spécifié	Acc.	512	4	10	8	10	6	8	5	9	13	4	4
		Tent.	14											
	Autres	Acc.	430	63	80	93	81	61	85	96	124	131	78	26
Tent.		8		1	3		1	1	4		1			
<b>Sous-total</b>			<b>2.071</b>	<b>848</b>	<b>891</b>	<b>1.250</b>	<b>1.083</b>	<b>759</b>	<b>782</b>	<b>718</b>	<b>505</b>	<b>523</b>	<b>393</b>	<b>77</b>
Faux en justice	Faux témoignage	Acc.	15	8	14	15	10	7	11	8	10	7	7	1
		Acc.	139	161	152	192	194	193	222	267	222	182	131	40
	Fausses déclarations	Tent.	3	1			1	2	3	3	2	11	2	
		Acc.	7	11	25	24	15	10	15	8	8	4	14	1
	Faux serment	Acc.	2				1					2		
		Tent.	1						1					
Subornation de témoins	Acc.	3	2	3	5	2	3	9	2	3	3	5		
	Acc.	3	2	3	5	2	3	9	2	3	3	5		
<b>Sous-total</b>			<b>170</b>	<b>183</b>	<b>194</b>	<b>236</b>	<b>223</b>	<b>215</b>	<b>261</b>	<b>288</b>	<b>245</b>	<b>209</b>	<b>159</b>	<b>42</b>
<b>Total</b>			<b>11.188</b>	<b>8.172</b>	<b>8.573</b>	<b>9.429</b>	<b>8.636</b>	<b>7.983</b>	<b>8.319</b>	<b>8.692</b>	<b>8.073</b>	<b>9.028</b>	<b>8.584</b>	<b>2.001</b>





Infr. contre la famille

		2000	2013	2014	2015	2016	2017	2018	2019	2020	2021	2022	2023
Bigamie	Acc.	7	8	3	6	3	2	3	1	7	2	1	
	Sous-total	7	8	3	6	3	2	3	1	7	2	1	
Abandon de famille	Acc.	298	132	160	118	115	83	96	60	78	72	78	19
	Tent.	1		1									
	Inc.	2											
	Sous-total	301	132	161	118	115	83	96	60	78	72	78	19
Refus du droit aux relations personnelles	Acc.	8.135	7.213	7.154	5.690	5.780	5.505	5.437	5.470	5.336	5.703	5.876	1.353
	Tent.	18				2	2	1	1				1
	Inc.	6											
	Sous-total	8.159	7.213	7.154	5.690	5.782	5.507	5.438	5.471	5.336	5.703	5.876	1.354
Non-acquittement pension alimentaire	Acc.	2.290	879	856	690	548	490	439	387	318	274	345	80
	Tent.	11											
	Inc.	1											
	Sous-total	2.302	879	856	690	548	490	439	387	318	274	345	80
Mariage forcé	Acc.		3	4	4	2	6	11	11	7	7	3	2
	Tent.		1				3	6	1	1	3	1	1
	Sous-total		4	4	4	2	9	17	12	8	10	4	3
Cohabitation légale forcée	Acc.						1					1	
	Sous-total						1					1	
Non spécifié	Acc.	88	21	13	9	10	8	9	11	2	1	2	2
	Tent.	4											
	Sous-total	92	21	13	9	10	8	9	11	2	1	2	2
	Total	10.861	8.257	8.191	6.517	6.460	6.100	6.002	5.942	5.749	6.062	6.307	1.458





**Criminalité informatique**

		2000	2013	2014	2015	2016	2017	2018	2019	2020	2021	2022	2023
Hacking	Acc.		958	1.134	1.261	1.538	1.802	2.560	3.127	4.459	3.533	3.929	950
	Tent.		51	56	41	42	56	89	102	122	81	62	21
	Sous-total		1.009	1.190	1.302	1.580	1.858	2.649	3.229	4.581	3.614	3.991	971
Faux en informatique	Acc.		280	361	497	480	538	994	1.503	3.085	3.345	3.385	859
	Tent.		3	3	9	18	12	28	35	55	42	38	11
	Sous-total		283	364	506	498	550	1.022	1.538	3.140	3.387	3.423	870
Fraude informatique	Acc.	2	4.422	4.132	4.433	4.971	5.752	7.769	12.403	20.080	21.616	25.074	6.050
	Tent.		569	563	513	485	478	656	820	1.202	1.237	778	201
	Sous-total	2	4.991	4.695	4.946	5.456	6.230	8.425	13.223	21.282	22.853	25.852	6.251
Sabotage	Acc.		781	229	230	267	285	357	371	303	280	286	64
	Tent.		37	17	8	37	9	8	10	6	4	3	1
	Sous-total		818	246	238	304	294	365	381	309	284	289	65
	Total	2	7.101	6.495	6.992	7.838	8.932	12.461	18.371	29.312	30.138	33.555	8.157

**Exercice illégal de l'autorité publique**

		2000	2013	2014	2015	2016	2017	2018	2019	2020	2021	2022	2023
Usurpation de pouvoir	Acc.	21	5	2	3	5	3	4	7	6	1	6	1
	Sous-total	21	5	2	3	5	3	4	7	6	1	6	1
Concussion	Acc.	4	8	11	7	6	1	3		4	2	3	1
	Sous-total	4	8	11	7	6	1	3		4	2	3	1
Corruption publique	Acc.	16	28	23	12	16	20	25	14	18	18	12	6
	Tent.	16	6	5	6	7	3	8	6	4	3	2	1
	Sous-total	32	34	28	18	23	23	33	20	22	21	14	7
Coalition	Acc.	1		3	1	1	1				1		
	Tent.	1											
	Sous-total	2		3	1	1	1				1		
Détenction par fonctionnaire public	Acc.	13	8	14	7	9	10	3	7	8	11	8	4
	Tent.	1	1										
	Sous-total	14	9	14	7	9	10	3	7	8	11	8	4
Violation de domicile par fonctionnaire public	Acc.	50	5	11	8	8	10	10	5	7	3	2	2
	Sous-total	50	5	11	8	8	10	10	5	7	3	2	2



Exercice illégal de l'autorité publique

		2000	2013	2014	2015	2016	2017	2018	2019	2020	2021	2022	2023
Actes arbitraires	Acc.	27	31	29	28	24	31	23	21	20	51	38	5
	Tent.			1									
	Sous-total	27	31	30	28	24	31	23	21	20	51	38	5
Prise d'intérêt	Acc.		10	13	7	6	14	7	9	8	8	9	1
	Sous-total		10	13	7	6	14	7	9	8	8	9	1
Abus de l'autorité	Acc.	43	16	18	17	16	9	6	7	6	13	7	1
	Sous-total	43	16	18	17	16	9	6	7	6	13	7	1
Actes de l'état civil	Acc.	14	2	2	1	1	1	1	1	2		1	
	Sous-total	14	2	2	1	1	1	1	1	2		1	
Ministres des cultes	Acc.		1	2	1	1							
	Sous-total		1	2	1	1							
Négligence du dépositaire	Acc.	2	3	1			1		1	1	1	2	
	Sous-total	2	3	1			1		1	1	1	2	
Violation de communication par fonctionnaire	Acc.				1			1	2	5	7	5	
	Sous-total				1			1	2	5	7	5	
Non spécifié	Acc.	2		1	1				1		2		
	Tent.	1											
	Sous-total	3		1	1				1		2		
<b>Total</b>		<b>212</b>	<b>124</b>	<b>136</b>	<b>100</b>	<b>100</b>	<b>104</b>	<b>91</b>	<b>81</b>	<b>89</b>	<b>121</b>	<b>95</b>	<b>22</b>

Marchand de sommeil

		2000	2013	2014	2015	2016	2017	2018	2019	2020	2021	2022	2023
Sans circ. aggr.	Acc.		72	82	78	78	93	64	95	58	71	63	13
	Sous-total		72	82	78	78	93	64	95	58	71	63	13
Avec circ. aggr.	Acc.		13	13	12	7	14	12	12	11	19	22	4
	Sous-total		13	13	12	7	14	12	12	11	19	22	4
Non spécifié	Acc.		2	2	1	1	1			1		2	
	Sous-total		2	2	1	1	1			1		2	
<b>Total</b>			<b>87</b>	<b>97</b>	<b>91</b>	<b>86</b>	<b>108</b>	<b>76</b>	<b>107</b>	<b>70</b>	<b>90</b>	<b>87</b>	<b>17</b>



**Exploitation de la mendicité**

		2000	2013	2014	2015	2016	2017	2018	2019	2020	2021	2022	2023
Incitation à la mendicité	Acc.		3	4	5	10	7	9	1	2	3	3	
	Sous-total		3	4	5	10	7	9	1	2	3	3	
Exploitation de la mendicité d'autrui	Acc.		5	2	9	9	3	3	2	3		1	
	Sous-total		5	2	9	9	3	3	2	3		1	
Non spécifié	Acc.					1				1			
	Sous-total					1				1			
<b>Total</b>			<b>8</b>	<b>6</b>	<b>14</b>	<b>20</b>	<b>10</b>	<b>12</b>	<b>3</b>	<b>6</b>	<b>3</b>	<b>4</b>	

**Traite des êtres humains**

		2000	2013	2014	2015	2016	2017	2018	2019	2020	2021	2022	2023
Exploitation de la mendicité	Acc.		5	7	10	10	1	1	2			3	1
	Tent.						2						
	Sous-total		5	7	10	10	3	1	2			3	1
Exploitation sexuelle	Acc.	1	66	79	78	109	93	116	103	94	102	90	27
	Tent.		1	2		2	2	1	1	3		1	
	Sous-total	1	67	81	78	111	95	117	104	97	102	91	27
Exploitation économique	Acc.		87	84	65	76	76	97	95	76	101	105	16
	Tent.						3	1			1		1
	Sous-total		87	84	65	76	79	98	95	76	102	105	17
Trafic d'organes	Acc.			1									
	Sous-total			1									
Crimes et délits forcés	Acc.		5	5	4	7	6	6	3	3	3	4	
	Sous-total		5	5	4	7	6	6	3	3	3	4	
Production ou diffusion de pornographie enfantine	Acc.		21	8	8	7	4	4	3	6		2	2
	Tent.		1										
	Sous-total		22	8	8	7	4	4	3	6		2	2
<b>Total</b>		<b>1</b>	<b>186</b>	<b>186</b>	<b>165</b>	<b>211</b>	<b>187</b>	<b>226</b>	<b>207</b>	<b>182</b>	<b>207</b>	<b>205</b>	<b>47</b>



Provocation crime ou délits

		2000	2013	2014	2015	2016	2017	2018	2019	2020	2021	2022	2023
Provocation délits	Acc.									13	9	5	2
	Tent.										2		
	Sous-total									13	11	5	2
Provocation crime	Acc.									8	7	9	3
	Sous-total									8	7	9	3
<b>Total</b>										<b>21</b>	<b>18</b>	<b>14</b>	<b>5</b>

Autres infractions Code pénal

		2000	2013	2014	2015	2016	2017	2018	2019	2020	2021	2022	2023
	Acc.		87	103	83	67	83	70	103	63	47	29	5
	Tent.		8	9	1	2		1	1	1			
	Sous-total		95	112	84	69	83	71	104	64	47	29	5
<b>Total</b>			95	112	84	69	83	71	104	64	47	29	5



Contravention Code pénal

		2000	2013	2014	2015	2016	2017	2018	2019	2020	2021	2022	2023
Injures (Contravention)	Acc.	1.570	1										
	Tent.	6											
	Inc.	1											
	<b>Sous-total</b>	<b>1.577</b>	<b>1</b>										
Destruction d'animaux (Contravention)	Acc.	373											
	Tent.	33											
	Inc.	1											
	<b>Sous-total</b>	<b>407</b>											
Divagation d'animaux	Acc.	32											
	<b>Sous-total</b>	<b>32</b>											
Dissimulation visage dans lieu public	Acc.		7	8	4	10	9	10	2	4	2	9	4
	<b>Sous-total</b>		<b>7</b>	<b>8</b>	<b>4</b>	<b>10</b>	<b>9</b>	<b>10</b>	<b>2</b>	<b>4</b>	<b>2</b>	<b>9</b>	<b>4</b>
Autres contraventions CP	Acc.	4.996	272	125	109	72	86	39	40	27	32	27	5
	Tent.	23				1					1		
	Inc.	1											
	<b>Sous-total</b>	<b>5.020</b>	<b>272</b>	<b>125</b>	<b>109</b>	<b>73</b>	<b>86</b>	<b>39</b>	<b>40</b>	<b>27</b>	<b>33</b>	<b>27</b>	<b>5</b>
	<b>Total</b>	<b>7.036</b>	<b>280</b>	<b>133</b>	<b>113</b>	<b>83</b>	<b>95</b>	<b>49</b>	<b>42</b>	<b>31</b>	<b>35</b>	<b>36</b>	<b>9</b>

# ***STATISTIQUES POLICIERES DE CRIMINALITE***

---

*LIEU DE PERPETRATION: REGION*

**Région flamande**

***ANNEXE II: DETAIL PAR CATEGORIE DE DELIT  
LOIS SPECIALES***



Région flamande

Infraction Lois spéciales

Drogues

			2000	2013	2014	2015	2016	2017	2018	2019	2020	2021	2022	2023	
Détention		Acc.	11.035	19.255	23.040	21.321	22.881	24.858	25.957	28.383	26.094	25.409	25.954	6.032	
		Tent.	154	3	1	5	5		4		3	1			
		Inc.	3												
		<b>Sous-total</b>	<b>11.192</b>	<b>19.258</b>	<b>23.041</b>	<b>21.326</b>	<b>22.886</b>	<b>24.858</b>	<b>25.961</b>	<b>28.383</b>	<b>26.097</b>	<b>25.410</b>	<b>25.954</b>	<b>6.032</b>	
Usage	Usage en groupe	Acc.	3.089												
		Tent.	66												
		Inc.	2												
	Usage individuel	Acc.	5.231	1		1						1			
		Tent.	81												
		Inc.	2												
	Faciliter l'usage	Acc.	116	578	597	455	443	379	436	432	339	259	258	61	
		Tent.	1	1	1		2		2	1					
		Inc.	1												
	Incitation à l'usage	Acc.	82	105	134	118	101	94	90	117	80	90	75	16	
		Tent.	2	1	1			1	1						
	Désordre, scandale ou danger dans un espace public	Acc.				161	340	376	486	581	621	443	548	127	
		Tent.					1								
	Non spécifié	Acc.	29	2	5	3	3		1			3	1	1	
		Tent.	2												
	<b>Sous-total</b>	<b>8.704</b>	<b>688</b>	<b>738</b>	<b>738</b>	<b>890</b>	<b>850</b>	<b>1.016</b>	<b>1.131</b>	<b>1.041</b>	<b>795</b>	<b>882</b>	<b>205</b>		
Importation et exportation		Acc.	4.296	1.495	1.630	1.692	1.931	2.122	1.765	1.685	1.929	1.664	1.206	321	
		Tent.	70	20	10	6	10	11	4	8	18	11	12	5	
		<b>Sous-total</b>	<b>4.366</b>	<b>1.515</b>	<b>1.640</b>	<b>1.698</b>	<b>1.941</b>	<b>2.133</b>	<b>1.769</b>	<b>1.693</b>	<b>1.947</b>	<b>1.675</b>	<b>1.218</b>	<b>326</b>	
Fabrication		Acc.	171	1.083	1.319	1.437	1.296	1.084	1.120	1.157	1.102	828	727	158	
		Tent.	8	9	9	9	8	7	5	1	1	2	3		
		<b>Sous-total</b>	<b>179</b>	<b>1.092</b>	<b>1.328</b>	<b>1.446</b>	<b>1.304</b>	<b>1.091</b>	<b>1.125</b>	<b>1.158</b>	<b>1.103</b>	<b>830</b>	<b>730</b>	<b>158</b>	
Commerce		Acc.	2.773	4.186	4.585	4.447	4.513	4.310	4.534	4.647	5.136	4.818	4.596	1.191	
		Tent.	56	8	7	7	12	4	9	10	13	7	6	2	
		Inc.	1												
		<b>Sous-total</b>	<b>2.830</b>	<b>4.194</b>	<b>4.592</b>	<b>4.454</b>	<b>4.525</b>	<b>4.314</b>	<b>4.543</b>	<b>4.657</b>	<b>5.149</b>	<b>4.825</b>	<b>4.602</b>	<b>1.193</b>	



**Drogues**

			2000	2013	2014	2015	2016	2017	2018	2019	2020	2021	2022	2023
Autres	Acc.		657	811	846	812	784	808	835	717	835	454	523	130
	Tent.		38	4		6	11	1	3		4	5	2	2
	Sous-total		695	815	846	818	795	809	838	717	839	459	525	132
Total			27.966	27.562	32.185	30.480	32.341	34.055	35.252	37.739	36.176	33.994	33.911	8.046





Législation sur les étrangers

			2000	2013	2014	2015	2016	2017	2018	2019	2020	2021	2022	2023
Transmigration illégale	Mariages simulés/blancs sans récompense/ contrainte	Acc.	9	1.124	1.061	800	802	817	707	808	519	663	661	196
		Tent.		134	123	95	73	95	94	97	99	103	85	25
	Cohab. légale de complais. sans récompense/contr.	Acc.		5	85	306	391	298	238	253	212	260	265	102
		Tent.			4	13	9	17	23	45	42	48	21	4
	Accès au territoire	Acc.	3.239	2.223	2.157	2.283	2.830	3.078	3.045	2.568	2.088	2.053	1.944	417
		Tent.	31	5	4	9	4	5	9	3	4	2	1	
	Séjour	Acc.	3.192	9.823	9.147	8.448	9.044	9.536	10.487	10.044	8.168	8.451	7.894	2.118
		Tent.	4	5	2	3	7	3	2		2	1	1	
	Éloignement	Acc.	39	58	55	32	37	20	22	21	16	14	12	9
		Tent.		1					1					
	Pas de port de documents d'identité ou de voyage	Acc.		119	130	96	96	105	66	67	74	60	44	11
		Tent.												
	Inscription au registre des étrangers	Acc.	281	3.645	3.031	2.621	2.979	2.981	2.996	3.281	3.027	3.169	3.593	1.531
		Tent.	3	2	1									
	Reconnaissance fraudul. sans récompense/ contrainte	Acc.				1	6	20	96	193	175	192	139	36
		Tent.							1	3	9	6	8	2
<b>Sous-total</b>			<b>6.798</b>	<b>17.144</b>	<b>15.800</b>	<b>14.707</b>	<b>16.278</b>	<b>16.975</b>	<b>17.787</b>	<b>17.383</b>	<b>14.435</b>	<b>15.022</b>	<b>14.668</b>	<b>4.451</b>
Mariages simulés/blancs avec récompense/ contrainte	Se faire rétribuer	Acc.	1	10	8	5	5			3	1	3	3	
		Tent.		1	1		1			1	2	1		
	Recours à la contrainte	Acc.	1	8	3	3	1	2		2	4	2	1	
		Tent.		1	1					2			1	
<b>Sous-total</b>			<b>2</b>	<b>20</b>	<b>13</b>	<b>8</b>	<b>7</b>	<b>2</b>	<b>8</b>	<b>7</b>	<b>6</b>	<b>5</b>		
Cohab. légale de complais. avec récompense/ contr.	Se faire rétribuer	Acc.		1	1	2	1	1		2	2		2	1
	Recours à la contrainte	Acc.								1				
	<b>Sous-total</b>				<b>1</b>	<b>1</b>	<b>2</b>	<b>1</b>	<b>1</b>	<b>3</b>	<b>2</b>	<b>2</b>	<b>2</b>	<b>1</b>
Trafic d'êtres humains		Acc.	3	152	190	261	365	364	447	383	228	234	148	26
		Tent.		5	7	4	6	26	21	17	12	8	6	1
	<b>Sous-total</b>			<b>3</b>	<b>157</b>	<b>197</b>	<b>265</b>	<b>371</b>	<b>390</b>	<b>468</b>	<b>400</b>	<b>240</b>	<b>242</b>	<b>154</b>



Législation sur les étrangers

			2000	2013	2014	2015	2016	2017	2018	2019	2020	2021	2022	2023
Traite d'êtres humains		Acc.	387											
		Tent.	6											
		<b>Sous-total</b>	<b>393</b>											
Aide au séjour illégal		Acc.	1	147	147	143	134	103	87	86	81	78	68	17
		Tent.		1	6	2	3	7	4	1	1		1	
		<b>Sous-total</b>	<b>1</b>	<b>148</b>	<b>153</b>	<b>145</b>	<b>137</b>	<b>110</b>	<b>91</b>	<b>87</b>	<b>82</b>	<b>78</b>	<b>69</b>	<b>17</b>
Reconnaissance fraudul. avec récompense/ contrainte	Se faire rétribuer	Acc.							1	2			1	
	Recours à la contrainte	Acc.									1	2		
	<b>Sous-total</b>								<b>1</b>	<b>2</b>	<b>1</b>	<b>2</b>	<b>1</b>	
Non spécifié		Acc.	919	38	42	23	10	14	3	4	9	6	8	
		Tent.	115			1								
		<b>Sous-total</b>	<b>1.034</b>	<b>38</b>	<b>42</b>	<b>24</b>	<b>10</b>	<b>14</b>	<b>3</b>	<b>4</b>	<b>9</b>	<b>6</b>	<b>8</b>	
Autres		Acc.	205	138	163	80	92	73	68	68	47	49	61	3
		Tent.	8		6	11	6				2			
		<b>Sous-total</b>	<b>213</b>	<b>138</b>	<b>169</b>	<b>91</b>	<b>98</b>	<b>73</b>	<b>68</b>	<b>68</b>	<b>49</b>	<b>49</b>	<b>61</b>	<b>3</b>
		<b>Total</b>	<b>8.444</b>	<b>17.646</b>	<b>16.375</b>	<b>15.242</b>	<b>16.902</b>	<b>17.565</b>	<b>18.418</b>	<b>17.955</b>	<b>14.825</b>	<b>15.405</b>	<b>14.968</b>	<b>4.499</b>



**Environnement**

			2000	2013	2014	2015	2016	2017	2018	2019	2020	2021	2022	2023	
Déchets	Transport de déchets	Acc.		156	147	106	70	83	106	72	52	106	62	13	
		Tent.		1											
	Déchets par professionnel	Acc.	11	436	444	401	366	433	367	344	436	349	313	100	
		Déchets par particulier	Acc.	14	3.407	3.485	3.393	2.987	3.006	2.690	2.477	2.889	2.378	1.910	413
	Déchets par personne indéterminée	Tent.		1	2	1	1			2	3	3		1	
		Acc.	3.731		3	3		8	5				1		
		Tent.	15												
	Déchets: permis/autorisation	Inc.	7												
		Acc.		62	51	49	60	60	44	60	70	46	50	6	
	Déchets: infractions fiscales	Acc.	8	1		10	14	24	34	23	18	13	7		
Non spécifié	Acc.	398													
<b>Sous-total</b>			<b>4.184</b>	<b>4.064</b>	<b>4.132</b>	<b>3.963</b>	<b>3.498</b>	<b>3.614</b>	<b>3.248</b>	<b>2.979</b>	<b>3.468</b>	<b>2.893</b>	<b>2.343</b>	<b>532</b>	
Feux d'artifice		Acc.		57	57	53	27	28	16	25	37	64	59	12	
		<b>Sous-total</b>		<b>57</b>	<b>57</b>	<b>53</b>	<b>27</b>	<b>28</b>	<b>16</b>	<b>25</b>	<b>37</b>	<b>64</b>	<b>59</b>	<b>12</b>	
Nucléaire	Transport et installations nucléaires	Acc.			1	1									
		Non-prolifération	Acc.				1								
	<b>Sous-total</b>				<b>1</b>	<b>1</b>	<b>1</b>								
Autres que déchets	Urbanisme	Acc.	2.237	2.340	1.735	1.663	1.478	1.635	1.552	1.460	1.493	1.272	1.174	273	
		Tent.	7	1						1		1			
		Inc.	13												
	Permis d'environnement	Acc.		209	217	223	186	211	200	207	207	147	143	39	
		Bruit	Acc.	1.244	315	278	327	222	173	120	113	80	81	61	9
	Pollution de l'eau	Tent.	1									1	1		
		Inc.	1												
		Acc.	575	262	207	162	168	184	184	170	168	173	149	38	
	Pollution de l'air	Tent.	1			1			1	1			1		
		Acc.	174	91	137	113	118	144	130	96	78	82	80	13	
	Pollution du sol	Tent.	1												
		Acc.		96	97	123	87	92	87	81	85	73	47	16	
	Non spécifié	Acc.				1	7	4	5	6	6	3	10	4	
	Autres nuisances en matière d'environnement	Acc.	1.261	138	143	123	150	151	127	131	126	123	154	17	
		Tent.	7						1				1		
		Inc.	1												
	<b>Sous-total</b>			<b>5.523</b>	<b>3.452</b>	<b>2.814</b>	<b>2.736</b>	<b>2.416</b>	<b>2.594</b>	<b>2.407</b>	<b>2.266</b>	<b>2.243</b>	<b>1.956</b>	<b>1.821</b>	<b>409</b>



**Environnement**

			2000	2013	2014	2015	2016	2017	2018	2019	2020	2021	2022	2023
Biodiversité / Faune et flore	Commerce et détention: législation CITES	Acc.		9	14	15	13	31	28	70	44	44	86	42
	Bien-être animal	Acc.	1.442	790	816	791	933	1.002	1.249	1.388	1.430	1.605	1.730	395
		Tent.	17		2	1	3	4	6	4	4	4	1	1
		Inc.	2											
	Protection de la nature	Acc.	452	220	202	184	161	159	133	140	174	121	97	22
		Tent.			1								1	
	Permis / autorisation animaux	Acc.	23	72	70	56	71	83	68	57	75	67	62	13
	Destruction d'animaux	Acc.	183	241	204	173	183	171	160	143	113	107	72	16
		Tent.	17	70	63	54	52	59	52	64	71	33	36	7
		Inc.	1											
Santé des animaux	Acc.										5	29	35	7
	Sous-total		2.137	1.402	1.372	1.274	1.416	1.509	1.696	1.866	1.916	2.010	2.120	503
Non spécifié		Acc.	276											
		Tent.	4											
		Sous-total	280											
		Total	12.124	8.975	8.376	8.027	7.358	7.745	7.367	7.136	7.664	6.923	6.343	1.456



**Armes et explosifs**

			2000	2013	2014	2015	2016	2017	2018	2019	2020	2021	2022	2023	
Détention illégale	Arme à feu	Acc.	16	2.288	1.850	1.753	1.656	1.313	3.220	2.142	1.621	1.591	1.189	280	
		Tent.				2	5				1	3	3	2	
	Arme blanche ou non à feu	Acc.		1.845	1.957	2.068	2.232	2.349	2.527	2.238	1.950	1.797	1.756	420	
		Tent.				1				1		1	1		
	Munition	Acc.		204	252	271	294	261	314	363	366	327	336	75	
		Tent.						1		1	1				
	Pièces/accessoires	Acc.		23	15	17	24	23	38	50	41	36	30	7	
		Non spécifié	Acc.	1.525	37	35	59	37	25	130	462	91	312	514	17
			Tent.	10					1						
			Inc.	2											
		<b>Sous-total</b>	<b>1.553</b>	<b>4.397</b>	<b>4.109</b>	<b>4.171</b>	<b>4.248</b>	<b>3.973</b>	<b>6.229</b>	<b>5.258</b>	<b>4.073</b>	<b>4.067</b>	<b>3.828</b>	<b>799</b>	
Port / transport illégal	Arme à feu	Acc.		302	294	280	252	252	231	266	255	236	248	63	
		Tent.						1							
	Arme blanche ou non à feu	Acc.		2.515	2.731	2.965	3.022	2.856	2.720	3.040	3.041	2.914	2.970	772	
		Tent.		1			1	1				3			
	Munition	Acc.		30	39	24	39	32	22	29	35	28	26	3	
		Pièces/accessoires	Acc.		6	8	8	2	2	3	5	4	7	1	1
	Non spécifié	Acc.	1.805	11	13	8	8	7	82	166	6	7	70	78	
		Tent.	13												
			<b>Sous-total</b>	<b>1.818</b>	<b>2.865</b>	<b>3.085</b>	<b>3.285</b>	<b>3.324</b>	<b>3.151</b>	<b>3.058</b>	<b>3.506</b>	<b>3.341</b>	<b>3.195</b>	<b>3.315</b>	<b>917</b>
	Commerce illégal	Arme à feu	Acc.	17	72	61	65	63	61	94	72	68	70	57	11
Tent.					2				3	1		3			
Arme blanche ou non à feu		Acc.		20	37	27	39	22	38	18	8	12	15	2	
		Tent.				1						1			
Munition		Acc.	5	3	2	2	5	2	6	1	4	6	5		
		Tent.	1												
Pièces/accessoires		Acc.		1	1	2	2	3	3	1		1	1		
		Non spécifié	Acc.	69	7	15	235	334	125	10	2	6	6	3	
			Tent.	2			1								
			<b>Sous-total</b>	<b>94</b>	<b>103</b>	<b>118</b>	<b>333</b>	<b>443</b>	<b>213</b>	<b>154</b>	<b>95</b>	<b>86</b>	<b>99</b>	<b>81</b>	<b>13</b>



**Armes et explosifs**

			2000	2013	2014	2015	2016	2017	2018	2019	2020	2021	2022	2023
Fabrication / réparation illégale	Arme à feu	Acc.		2	7	10	7	7	7	6	10	3	6	3
	Arme blanche ou non à feu	Acc.		5	11	5	9	7	8	5	6	4	10	2
	Munition	Acc.		2		2	1					3	1	
	Pièces/accessoires	Acc.		2		2				1	1	2	1	
	Non spécifié	Acc.				1		1			2	2	1	
		Tent.				1								
	<b>Sous-total</b>			<b>11</b>	<b>19</b>	<b>20</b>	<b>17</b>	<b>15</b>	<b>15</b>	<b>12</b>	<b>19</b>	<b>14</b>	<b>19</b>	<b>5</b>
Explosifs		Acc.	115	25	17	20	25	20	34	29	43	77	64	13
		Inc.	1											
		<b>Sous-total</b>	<b>116</b>	<b>25</b>	<b>17</b>	<b>20</b>	<b>25</b>	<b>20</b>	<b>34</b>	<b>29</b>	<b>43</b>	<b>77</b>	<b>64</b>	<b>13</b>
Enseignement collectif		Acc.	2	3	1	15	11	6	91	7	2	2	2	
		Tent.								1				
		<b>Sous-total</b>	<b>2</b>	<b>3</b>	<b>1</b>	<b>15</b>	<b>11</b>	<b>6</b>	<b>91</b>	<b>8</b>	<b>2</b>	<b>2</b>	<b>2</b>	
Autre	Documents	Acc.	1	49	53	23	50	22	80	57	27	36	23	5
	Numéro de série	Acc.	1	1	4	7	6	8	6	7	9	13	4	1
	Vente à un mineur d'arme à feu	Acc.		2	4	1		1		1	2	1	1	
		Tent.											1	
	Vente à un mineur d'arme non à feu	Acc.		2	1	1	1		1	1	1	4	2	
	Vente par correspondance/internet d'arme à feu	Acc.		4	4	3	3	3	19	8	3	4	5	
		Tent.							1	3		3	1	
	Vente par correspondance/internet d'autre arme	Acc.		1	4	1	4	3	2	2	2	2	4	2
	Mesures de sécurité	Acc.		28	22	21	41	29	42	31	43	27	21	10
	Stockage	Acc.		25	20	18	23	39	41	43	45	56	42	16
	Permis d'environnement	Acc.					3		3	1		2	3	
	Défaut signalement vol ou perte	Acc.	1	112	65	14	11	13	78	21	21	10	10	
	Import / export / transit à un usage militaire	Acc.		2	9	44	15	24	10	7	8	9	5	3
		Tent.			1	4								
	Non spécifié	Acc.	781	10	5	4	4	3		4	3	3		
	Tent.	7				1								
	Inc.	1												
	<b>Sous-total</b>	<b>792</b>	<b>236</b>	<b>192</b>	<b>141</b>	<b>162</b>	<b>145</b>	<b>283</b>	<b>186</b>	<b>164</b>	<b>170</b>	<b>122</b>	<b>37</b>	
	<b>Total</b>	<b>4.375</b>	<b>7.640</b>	<b>7.541</b>	<b>7.985</b>	<b>8.230</b>	<b>7.523</b>	<b>9.864</b>	<b>9.094</b>	<b>7.728</b>	<b>7.624</b>	<b>7.431</b>	<b>1.784</b>	



**Protection de la personne**

			2000	2013	2014	2015	2016	2017	2018	2019	2020	2021	2022	2023
<b>Discrimination</b>	<b>Racisme et xénophobie</b>	Acc.	296	259	401	388	415	399	476	532	630	500	476	114
		Tent.	1									1		
	<b>Fondée sur son orientation sexuelle (homophobie)</b>	Acc.		32	66	42	59	65	62	56	56	79	70	10
		<b>Fondée sur le sexe (sexisme)</b>	Acc.			11	18	20	23	29	30	35	45	13
	<b>Fondée sur le handicap</b>	Acc.						6	3	6	8	6	1	
	<b>Fondée sur conviction religieuse ou philosophique</b>	Acc.					5	23	35	21	30	23	3	
	<b>Non spécifié</b>	Acc.	17	4	3	3	2		7	3			1	1
		Tent.	2											
	<b>Autre discrimination</b>	Acc.		32	39	46	40	41	44	49	39	68	54	7
	<b>Sous-total</b>		<b>316</b>	<b>327</b>	<b>509</b>	<b>490</b>	<b>534</b>	<b>530</b>	<b>641</b>	<b>707</b>	<b>783</b>	<b>720</b>	<b>675</b>	<b>149</b>
<b>Négationnisme et révisionnisme</b>	<b>Négationnisme</b>	Acc.			1			2	3	1	5	1	4	1
	<b>Révisionnisme</b>	Acc.		5	2	2	3	6	2	7	15	8	4	1
	<b>Non spécifié</b>	Acc.				1			1	1				
		<b>Sous-total</b>		<b>5</b>	<b>3</b>	<b>2</b>	<b>4</b>	<b>8</b>	<b>5</b>	<b>9</b>	<b>21</b>	<b>9</b>	<b>8</b>	<b>2</b>
<b>Délit de presse</b>		Acc.	4		2		1							
		<b>Sous-total</b>	<b>4</b>		<b>2</b>		<b>1</b>							
<b>Droit de réponse</b>		Acc.	1				1					1		
		<b>Sous-total</b>	<b>1</b>				<b>1</b>					<b>1</b>		
<b>Droits d'auteur</b>		Acc.	134	27	20	23	24	13	20	35	32	27	8	3
		Tent.	1											
		<b>Sous-total</b>	<b>135</b>	<b>27</b>	<b>20</b>	<b>23</b>	<b>24</b>	<b>13</b>	<b>20</b>	<b>35</b>	<b>32</b>	<b>27</b>	<b>8</b>	<b>3</b>
<b>Protection de la vie privée</b>		Acc.	1.637	332	298	311	329	292	275	251	205	170	117	32
		Tent.	12						1				1	
		Inc.	1											
		<b>Sous-total</b>	<b>1.650</b>	<b>332</b>	<b>298</b>	<b>311</b>	<b>329</b>	<b>292</b>	<b>276</b>	<b>251</b>	<b>205</b>	<b>170</b>	<b>118</b>	<b>32</b>
<b>Caméras de surveillance</b>		Acc.		52	59	76	97	110	104	64	67	161	158	41
		Tent.											1	
		<b>Sous-total</b>		<b>52</b>	<b>59</b>	<b>76</b>	<b>97</b>	<b>110</b>	<b>104</b>	<b>64</b>	<b>67</b>	<b>161</b>	<b>159</b>	<b>41</b>
<b>Droit à l'image</b>		Acc.		36	79	74	141	186	208	259	431	421	510	157
		Tent.									1	1	1	
		<b>Sous-total</b>		<b>36</b>	<b>79</b>	<b>74</b>	<b>141</b>	<b>186</b>	<b>208</b>	<b>259</b>	<b>432</b>	<b>422</b>	<b>511</b>	<b>157</b>
<b>Interdiction temporaire de résidence</b>		Acc.		4	1	2	7	16	11	23	51	63	104	42
		<b>Sous-total</b>		<b>4</b>	<b>1</b>	<b>2</b>	<b>7</b>	<b>16</b>	<b>11</b>	<b>23</b>	<b>51</b>	<b>63</b>	<b>104</b>	<b>42</b>



**Protection de la personne**

			2000	2013	2014	2015	2016	2017	2018	2019	2020	2021	2022	2023
Protection des données personnelles	Acc.											1		
	Sous-total											1		
Non spécifié	Acc.			1	1	2	2	1	1	6	1	1		
	Sous-total			1	1	2	2	1	1	6	1	1		
Autres	Acc.	424		23	12	8	12	14	8	7	29	26	26	5
	Tent.	3												
	Sous-total	427		23	12	8	12	14	8	7	29	26	26	5
<b>Total</b>			<b>2.533</b>	<b>806</b>	<b>984</b>	<b>987</b>	<b>1.152</b>	<b>1.171</b>	<b>1.274</b>	<b>1.356</b>	<b>1.626</b>	<b>1.601</b>	<b>1.610</b>	<b>431</b>

FPF/DGR/DR/BIPOL - Statistiques policières de criminalité (date de clôture: 22/09/2023)  
 Les données pour les années 2001 jusqu'à 2012 ne sont plus publiées mais restent disponibles sur demande auprès du service BIPOL.  
 Les données pour 2023 ne concernent que le 1er trimestre.





**Hormones et dopage**

		2000	2013	2014	2015	2016	2017	2018	2019	2020	2021	2022	2023
Détection	Acc.		214	261	255	281	271	295	329	260	218	249	55
	Tent.				1								
	Sous-total		214	261	256	281	271	295	329	260	218	249	55
Usage	Acc.	78	41	31	38	20	19	18	17	10	4	8	1
	Tent.	1											
	Sous-total	79	41	31	38	20	19	18	17	10	4	8	1
Fabrication et distribution	Acc.	1	47	41	27	22	19	20	11	12	12	11	3
	Tent.												
	Sous-total	1	47	41	27	22	19	20	11	12	12	11	3
Non spécifié	Acc.		45	27	20	16	6	13	11	3	2	2	
	Tent.												
	Sous-total		45	27	20	16	6	13	11	3	2	2	
<b>Total</b>		<b>80</b>	<b>347</b>	<b>360</b>	<b>341</b>	<b>339</b>	<b>315</b>	<b>346</b>	<b>368</b>	<b>285</b>	<b>236</b>	<b>270</b>	<b>59</b>



Loi du football

		2000	2013	2014	2015	2016	2017	2018	2019	2020	2021	2022	2023
Jet d'objets	Acc.							5	51	8	66	121	43
	Tent.											1	
	Sous-total							5	51	8	66	122	43
Pénétrer irrégulièrement le stade ou son périmètre	Acc.							5	20	6	8	12	15
	Sous-total							5	20	6	8	12	15
Pénétration zones du stade inaccessibles au public	Acc.							7	27	20	71	92	19
	Tent.											1	
	Sous-total							7	27	20	71	93	19
Non-respect des injonctions données	Acc.							7	33	11	36	42	13
	Tent.											1	
	Sous-total							7	33	11	36	43	13
Inciter à la haine ou à l'empalement	Acc.							19	77	26	98	125	39
	Sous-total							19	77	26	98	125	39
Objets pyrotechniques dans le stade ou périmètre	Acc.							31	72	28	81	105	28
	Tent.							2					
	Sous-total							33	72	28	81	105	28
Utiliser objets pyrotechniques territoire royaume	Acc.							4	22	8	5	6	1
	Sous-total							4	22	8	5	6	1
Vente irrégulière de tickets	Acc.	71	222	246	255	254	151	196	29	1	5	6	4
	Tent.	1				2	5	10			1		
	Sous-total	72	222	246	255	256	156	206	29	1	6	6	4
Non spécifié	Acc.								1				
	Sous-total								1				
	Total	72	222	246	255	256	156	286	332	108	371	512	162



**Sécurité privée**

		2000	2013	2014	2015	2016	2017	2018	2019	2020	2021	2022	2023
Entreprises de gardiennage / de sécurité	Acc.	227	83	92	80	91	61	69	83	17	21	49	22
	Tent.	1											
	Sous-total	228	83	92	80	91	61	69	83	17	21	49	22
DéTECTIVE privé	Acc.		4	2			1						
	Sous-total		4	2			1						
Milices privées	Acc.	3	1	1	1	1	1	8		1	4	6	
	Tent.		1										
	Sous-total	3	2	1	1	1	1	8		1	4	6	
Mercenaires	Acc.		3	11	2	3	1		1				
	Sous-total		3	11	2	3	1		1				
Non spécifié	Acc.	2									1		1
	Sous-total	2									1		1
<b>Total</b>		<b>233</b>	<b>92</b>	<b>106</b>	<b>83</b>	<b>95</b>	<b>64</b>	<b>77</b>	<b>84</b>	<b>18</b>	<b>26</b>	<b>55</b>	<b>23</b>

**Protection de la jeunesse**

		2000	2013	2014	2015	2016	2017	2018	2019	2020	2021	2022	2023
Législation sur l'obligation scolaire	Acc.	287	1.013	740	575	515	528	438	466	251	321	385	159
	Inc.	1											
	Sous-total	288	1.013	740	575	515	528	438	466	251	321	385	159
Législation sur les dancings	Acc.	18		1			1					1	
	Sous-total	18		1			1					1	
Législation sur la protection de la jeunesse	Acc.	777	6.221	6.529	7.307	8.439	9.074	9.236	9.893	9.568	10.098	10.863	2.920
	Tent.	4	4	1	4	1	4		1	1			1
	Inc.	1											
	Sous-total	782	6.225	6.530	7.311	8.440	9.078	9.236	9.894	9.569	10.098	10.863	2.921
Non spécifié	Acc.	11	34	32	27	25	26	37	17	27	18	35	7
	Tent.	3				1							
	Sous-total	14	34	32	27	26	26	37	17	27	18	35	7
<b>Total</b>		<b>1.102</b>	<b>7.272</b>	<b>7.303</b>	<b>7.913</b>	<b>8.981</b>	<b>9.633</b>	<b>9.711</b>	<b>10.377</b>	<b>9.847</b>	<b>10.437</b>	<b>11.284</b>	<b>3.087</b>

**Code pénal social**

2000	2013	2014	2015	2016	2017	2018	2019	2020	2021	2022	2023
------	------	------	------	------	------	------	------	------	------	------	------



**Code pénal social**

		2000	2013	2014	2015	2016	2017	2018	2019	2020	2021	2022	2023
Vie privée du travailleur	Acc.										1	2	
	Sous-total										1	2	
Harcèlement au travail	Acc.		189	196	177	177	151	185	185	134	160	165	38
	Tent.					1			1				
	Sous-total		189	196	177	178	151	185	186	134	160	165	38
Violence au travail	Acc.		5	3	4	3	1	8	4	3	10	3	2
	Sous-total		5	3	4	3	1	8	4	3	10	3	2
Mise en danger du travailleur	Acc.		8	9	9	8	6	8	6	58	17	18	4
	Sous-total		8	9	9	8	6	8	6	58	17	18	4
Age d'admission au travail	Acc.			2	2	3	2		10	4	4	5	
	Sous-total			2	2	3	2		10	4	4	5	
Temps de travail	Acc.		4	5	3	1	6	12	4	11	9	11	2
	Sous-total		4	5	3	1	6	12	4	11	9	11	2
Rémunération et autres avantages patrimoniaux	Acc.		11	26	15	17	14	15	12	5	31	14	2
	Sous-total		11	26	15	17	14	15	12	5	31	14	2
Travail illégal	Acc.	218	82	111	56	92	96	110	93	92	88	86	20
	Tent.	1											
	Sous-total	219	82	111	56	92	96	110	93	92	88	86	20
Fraude sociale aux cotisations (travail au noir)	Acc.	1	386	456	466	534	526	615	651	704	564	599	131
	Sous-total	1	386	456	466	534	526	615	651	704	564	599	131
Documents sociaux	Acc.		14	22	47	27	28	27	17	6	27	10	6
	Sous-total		14	22	47	27	28	27	17	6	27	10	6
Relations collectives de travail	Acc.	28	1	2	1					2			
	Sous-total	28	1	2	1					2			
Surveillance et contrôle	Acc.		4	6	3	5	3	3	6	4	3	4	2
	Sous-total		4	6	3	5	3	3	6	4	3	4	2
Sécurité sociale	Acc.	53	18	24	17	16	24	10	5	11	10	9	1
	Sous-total	53	18	24	17	16	24	10	5	11	10	9	1
Infr. contre foi publique en droit pénal social	Acc.		147	166	240	237	235	260	239	260	199	212	59
	Tent.							2	1	3	1	1	2
	Sous-total		147	166	240	237	235	262	240	263	200	213	61
Escoquerie en droit pénal social	Acc.		76	214	284	399	586	607	479	559	535	628	203



**Code pénal social**

		2000	2013	2014	2015	2016	2017	2018	2019	2020	2021	2022	2023
Escoquerie en droit pénal social	Tent.			1	2	5	1	2	1				1
	Sous-total		76	215	286	404	587	609	480	559	535	628	204
Notification jugement infr. droit pénal social	Acc.			1			1						
	Sous-total			1			1						
Autres	Acc.		52	65	129	294	401	526	523	433	443	239	55
	Tent.				1			1		1	1		
	Sous-total		52	65	130	294	401	527	523	434	444	239	55
<b>Total</b>		<b>301</b>	<b>997</b>	<b>1.309</b>	<b>1.456</b>	<b>1.819</b>	<b>2.081</b>	<b>2.391</b>	<b>2.237</b>	<b>2.290</b>	<b>2.103</b>	<b>2.006</b>	<b>528</b>

**Ivresse et alcool**

		2000	2013	2014	2015	2016	2017	2018	2019	2020	2021	2022	2023
Ivresse publique	Acc.	5.354	11.583	11.784	11.504	12.029	12.195	12.403	13.090	10.039	10.067	12.042	2.734
	Tent.	9	1	2	1	1	1	2		1			
	Inc.	25											
	Sous-total	5.388	11.584	11.786	11.505	12.030	12.196	12.405	13.090	10.040	10.067	12.042	2.734
Heure de fermeture d'établiss. hôteliers	Acc.	104	35	32	15	10	6	13	4	2	4	2	
	Sous-total	104	35	32	15	10	6	13	4	2	4	2	
Distillerie clandestine	Acc.	19	1	1		1	1				1	2	
	Sous-total	19	1	1		1	1				1	2	
Servir de l'alcool à une personne ivre	Acc.		23	18	20	13	13	18	7	9	4	6	1
	Sous-total		23	18	20	13	13	18	7	9	4	6	1
Législation relative aux débits de boissons	Acc.										3	6	
	Sous-total										3	6	
Non spécifié	Acc.	2		1	2	4	2	14	3	4	8	3	6
	Sous-total	2		1	2	4	2	14	3	4	8	3	6
Autres	Acc.	138											
	Tent.	1											
	Sous-total	139											
<b>Total</b>		<b>5.652</b>	<b>11.643</b>	<b>11.838</b>	<b>11.542</b>	<b>12.058</b>	<b>12.218</b>	<b>12.450</b>	<b>13.104</b>	<b>10.055</b>	<b>10.087</b>	<b>12.061</b>	<b>2.741</b>



**Législation sur les élections**

		2000	2013	2014	2015	2016	2017	2018	2019	2020	2021	2022	2023
	Acc.	508	1	22				34	12				
	Tent.	1											
	Sous-total	509	1	22				34	12				
	Total	509	1	22				34	12				

**Registre de population**

		2000	2013	2014	2015	2016	2017	2018	2019	2020	2021	2022	2023
	Acc.	6.458	15.952	14.543	13.324	13.251	13.195	13.029	12.938	11.534	11.318	12.114	3.306
	Tent.	94			1		1				1		
	Inc.	25											
	Sous-total	6.577	15.952	14.543	13.325	13.251	13.196	13.029	12.938	11.534	11.319	12.114	3.306
	Total	6.577	15.952	14.543	13.325	13.251	13.196	13.029	12.938	11.534	11.319	12.114	3.306

**Carte d'identité**

		2000	2013	2014	2015	2016	2017	2018	2019	2020	2021	2022	2023
Pas en possession	Acc.	663	486	326	272	294	257	242	236	397	238	132	28
	Tent.	1				1	1						
	Sous-total	664	486	326	272	295	258	242	236	397	238	132	28
Refus de présentation	Acc.	187	81	86	69	70	67	65	67	94	78	39	13
	Tent.	1						2					
	Sous-total	188	81	86	69	70	67	67	67	94	78	39	13
Endommagée	Acc.	30	63	44	25	40	35	21	17	16	10	6	4
	Sous-total	30	63	44	25	40	35	21	17	16	10	6	4
Photo	Acc.	2		1				1					
	Sous-total	2		1				1					
Non spécifié	Acc.	20	376	296	148	84	33	23	31	27	21	45	18
	Tent.	1		1									
	Sous-total	21	376	297	148	84	33	23	31	27	21	45	18
Autres	Acc.	315	52	55	52	55	108	97	88	66	47	50	16
	Sous-total	315	52	55	52	55	108	97	88	66	47	50	16
	Total	1.220	1.058	809	566	544	501	451	439	600	394	272	79

**Santé publique**



**Santé publique**

		2000	2013	2014	2015	2016	2017	2018	2019	2020	2021	2022	2023
Art de guérir, art infirmier, etc.	Acc.	16	19	10	9	14	23	15	34	28	26	25	15
	Sous-total	16	19	10	9	14	23	15	34	28	26	25	15
Politique de la santé	Acc.	4	6	15	7	2	10	5	8	2.435	341	15	2
	Tent.				2							3	
	Sous-total	4	6	15	9	2	10	5	8	2.435	341	18	2
Publicité illicite en matière de tabac	Acc.		1	1		1							
	Sous-total		1	1		1							
Interdiction de fumer	Acc.	23	376	404	340	257	271	259	231	129	73	101	47
	Tent.							2					
	Sous-total	23	376	404	340	257	271	261	231	129	73	101	47
Vaccination obligatoire	Acc.	54	5	7	16	9	8	12	16	26	16	8	
	Tent.	3											
	Sous-total	57	5	7	16	9	8	12	16	26	16	8	
Prophylaxie des maladies vénériennes	Acc.	1		1				1				1	
	Sous-total	1		1				1				1	
Prélèvement d'organes d'origine humaine	Acc.	2											
	Sous-total	2											
Législation médicaments	Acc.	17	31	42	64	65	61	64	83	60	143	112	21
	Sous-total	17	31	42	64	65	61	64	83	60	143	112	21
Vente de tabac	Acc.		5	5	2	8	5	3	5	4	9	9	5
	Sous-total		5	5	2	8	5	3	5	4	9	9	5
Denrées alimentaires	Acc.	47	55	50	47	47	61	52	46	62	77	56	15
	Tent.	1											
	Sous-total	48	55	50	47	47	61	52	46	62	77	56	15
Exercice de la médecine vétérinaire	Acc.			3	2		4	1	2	2	4	1	3
	Sous-total			3	2		4	1	2	2	4	1	3
Infractions interruption volontaire de grossesse	Acc.										1		
	Sous-total										1		
Refus ou négligence respect mesures	Acc.								5	80.888	33.307	584	
	Tent.									1	4	3	
	Sous-total								5	80.889	33.311	587	
Produits du tabac	Acc.										18	5	1



**Santé publique**

		2000	2013	2014	2015	2016	2017	2018	2019	2020	2021	2022	2023
	Sous-total										18	5	1
Non spécifié	Acc.			3	17	22	25	35	14	116	14	8	
	Tent.	1											
	Sous-total	1		3	17	22	25	35	14	116	14	8	
Autres	Acc.	234	64	56	58	50	41	34	40	14.392	1.492	106	12
	Sous-total	234	64	56	58	50	41	34	40	14.392	1.492	106	12
	Total	403	562	597	564	475	509	483	484	98.143	35.525	1.037	121

**Travail**

		2000	2013	2014	2015	2016	2017	2018	2019	2020	2021	2022	2023
Règlement général protection du travail	Acc.	145	71	54	78	66	71	59	53	41	53	58	13
	Sous-total	145	71	54	78	66	71	59	53	41	53	58	13
Commerce ambulant	Acc.	324	250	234	220	229	134	156	145	129	154	142	29
	Tent.	7			1	2	1	1		5			
	Sous-total	331	250	234	221	231	135	157	145	134	154	142	29
Protection professions libérales et intellec.	Acc.		15	41	4	5	10	1	4	3	1	4	
	Sous-total		15	41	4	5	10	1	4	3	1	4	
Rémunération profession réglementée	Acc.	20				1	1	1	2	1			
	Sous-total	20				1	1	1	2	1			
Bureau de placement payant	Acc.	1		1	1								
	Sous-total	1		1	1								
Infractions mesure interdiction professionnelle	Acc.	5	54	63	56	51	90	87	61	87	57	65	14
	Sous-total	5	54	63	56	51	90	87	61	87	57	65	14
Marine marchande / travail portuaire	Acc.	6		1									
	Sous-total	6		1									
Fraude sociale aux cotisations (travail au noir)	Acc.	215	126	108	107	103	89	113	127	117	143	108	34
	Tent.	4	1	1									
	Sous-total	219	127	109	107	103	89	113	127	117	143	108	34
Accès à l'exercice d'une profession	Acc.	7	15	12	6	7	9	2	8	2	6	4	1
	Sous-total	7	15	12	6	7	9	2	8	2	6	4	1
Tourisme et hôtellerie	Acc.	6	6			1	2	5	4	1	1	1	
	Sous-total	6	6			1	2	5	4	1	1	1	





**Travail**

		2000	2013	2014	2015	2016	2017	2018	2019	2020	2021	2022	2023
Travailleurs étrangers	Acc.	116	28	39	16	18	14	13	14	8	11	2	2
	Tent.	2											
	Sous-total	118	28	39	16	18	14	13	14	8	11	2	2
Repos hebdomadaire obligatoire	Acc.	6	27	37	25	30	36	18	18	25	5	4	2
	Tent.												
	Sous-total	6	27	37	25	30	36	18	18	25	5	4	2
Non spécifié	Acc.			12	18	43	28	6	10	13	8	12	
	Tent.												
	Sous-total			12	18	43	28	6	10	13	8	12	
Autres	Acc.	244	139	135	137	128	141	122	118	113	109	108	23
	Tent.	1							1				
	Sous-total	245	139	135	137	128	141	122	119	113	109	108	23
<b>Total</b>		<b>1.109</b>	<b>732</b>	<b>738</b>	<b>669</b>	<b>684</b>	<b>626</b>	<b>584</b>	<b>565</b>	<b>545</b>	<b>548</b>	<b>508</b>	<b>118</b>



Protection des revenus publics

		2000	2013	2014	2015	2016	2017	2018	2019	2020	2021	2022	2023
Douane et accises	Acc.	66	22	23	34	26	21	21	33	35	37	39	7
	Tent.	1											
	Sous-total	67	22	23	34	26	21	21	33	35	37	39	7
Taxe de circulation / TMC	Acc.		854	954	706	841	867	1.010	439	315	286	263	86
	Tent.					1							
	Sous-total		854	954	706	842	867	1.010	439	315	286	263	86
Fraude sociale aux allocations	Acc.	2	13	35	28	19	19	8	6	31	27	17	
	Tent.										1	1	
	Sous-total	2	13	35	28	19	19	8	6	31	28	18	
Fraude TVA	Acc.	32	45	51	41	31	35	38	27	33	24	14	2
	Tent.								1				
	Sous-total	32	45	51	41	31	35	38	28	33	24	14	2
Fraude fiscale - impôts sur le revenu	Acc.	122	113	140	55	105	89	62	69	67	56	32	15
	Tent.		1				1		1			1	
	Sous-total	122	114	140	55	105	90	62	70	67	56	33	15
Fraude fiscale - politique agricole	Acc.	1			1			1					
	Tent.												
	Sous-total	1			1			1					
Fraude autres revenus publics	Acc.	178	32	18	28	20	13	33	21	15	10	4	
	Tent.	1	1										
	Sous-total	179	33	18	28	20	13	33	21	15	10	4	
Non spécifié	Acc.	199	431	408	254	199	232	220	100	68	70	67	17
	Tent.	2		2				1			1		
	Sous-total	201	431	410	254	199	232	221	100	68	71	67	17
<b>Total</b>		<b>604</b>	<b>1.512</b>	<b>1.631</b>	<b>1.147</b>	<b>1.242</b>	<b>1.277</b>	<b>1.394</b>	<b>697</b>	<b>564</b>	<b>512</b>	<b>438</b>	<b>127</b>



Législation économique

		2000	2013	2014	2015	2016	2017	2018	2019	2020	2021	2022	2023
Concurrence	Acc.		10	7	2	1	6		1		1	1	
	Sous-total		10	7	2	1	6		1		1	1	
Sociétés	Acc.	109	181	302	254	268	375	519	543	367	343	423	117
	Tent.	2											
	Sous-total	111	181	302	254	268	375	519	543	367	343	423	117
Accès / organisation économie	Acc.		2	1	6	1	1	2			1	1	
	Sous-total		2	1	6	1	1	2			1	1	
Instruments financiers	Acc.	19	15	28	33	26	43	27	61	5	6	3	2
	Sous-total	19	15	28	33	26	43	27	61	5	6	3	2
Contrefaçon de droits de propriété intellectuelle	Acc.		51	61	45	54	53	39	59	41	63	79	32
	Tent.		1				1	1				1	
	Sous-total		52	61	45	54	54	40	59	41	63	80	32
Délit d'initié	Acc.	16	2	1	1					1		1	
	Sous-total	16	2	1	1					1		1	
Non spécifié	Acc.	7											
	Tent.	1											
	Sous-total	8											
Autres	Acc.	85	165	241	297	305	204	246	363	355	304	281	82
	Sous-total	85	165	241	297	305	204	246	363	355	304	281	82
<b>Total</b>		<b>239</b>	<b>427</b>	<b>641</b>	<b>638</b>	<b>655</b>	<b>683</b>	<b>834</b>	<b>1.027</b>	<b>769</b>	<b>718</b>	<b>790</b>	<b>233</b>



Pratiques commerciales

		2000	2013	2014	2015	2016	2017	2018	2019	2020	2021	2022	2023
Pratiques du marché et protection du consommateur	Acc.	828	29	18	64	20	16	16	23	9	6	16	6
	Tent.	4											
	Inc.	1											
	Sous-total	833	29	18	64	20	16	16	23	9	6	16	6
Réglementation des prix	Acc.	10	1	2		2		4	3	8	1		
	Sous-total	10	1	2		2		4	3	8	1		
Produits pétroliers	Acc.	2	1	2		1		1			1	1	
	Tent.	1											
	Sous-total	3	1	2		1		1			1	1	
Registre de commerce	Acc.	94	88	104	81	122	105	128	98	179	198	302	87
	Tent.			1									
	Inc.	2											
	Sous-total	96	88	105	81	122	105	128	98	179	198	302	87
Oeuvres d' art	Acc.	1				1		1	1			1	
	Sous-total	1				1		1	1			1	
Non spécifié	Acc.	14	6	6	5	15	46	12	6	4	4	9	5
	Tent.	1				1							
	Sous-total	15	6	6	5	16	46	12	6	4	4	9	5
Autres	Acc.	186	147	152	149	127	118	109	72	105	54	71	13
	Tent.	3				1							
	Inc.	1											
	Sous-total	190	147	152	149	128	118	109	72	105	54	71	13
	Total	1.148	272	285	299	290	285	271	203	305	264	400	111



**Code pénal militaire et milice**

		2000	2013	2014	2015	2016	2017	2018	2019	2020	2021	2022	2023
Désertion	Acc.		10	22	8	10	1	7	8	7	5	15	1
	Sous-total		10	22	8	10	1	7	8	7	5	15	1
Service militaire	Acc.	17											
	Sous-total	17											
Code pénal militaire	Acc.	27	5	6	7	11	5	8	10	4	12	19	
	Sous-total	27	5	6	7	11	5	8	10	4	12	19	
<b>Total</b>		<b>44</b>	<b>15</b>	<b>28</b>	<b>15</b>	<b>21</b>	<b>6</b>	<b>15</b>	<b>18</b>	<b>11</b>	<b>17</b>	<b>34</b>	<b>1</b>

**Autres lois spéciales**

		2000	2013	2014	2015	2016	2017	2018	2019	2020	2021	2022	2023
Transport	Acc.	495	346	438	606	570	566	609	1.183	527	702	902	135
	Tent.	5				3		2					
	Sous-total	500	346	438	606	573	566	611	1.183	527	702	902	135
Prévention: incendies, explosions, accidents	Acc.	52	11	13	12	4	13	11	9	828	5	7	1
	Sous-total	52	11	13	12	4	13	11	9	828	5	7	1
Loteries et jeux de hasard	Acc.	135	40	26	32	55	113	56	66	39	35	45	22
	Tent.	1											
	Sous-total	136	40	26	32	55	113	56	66	39	35	45	22
Infr. dans le secteur audiovisuel	Acc.	332	11	11	8	20	8	12	10	6			
	Tent.	2											
	Sous-total	334	11	11	8	20	8	12	10	6			
Energie	Acc.	6	4	3	5	5	8	11	3	4		2	1
	Tent.				1								
	Sous-total	6	4	3	6	5	8	11	3	4		2	1
Combats de boxe	Acc.	1	2	1	1	1							
	Sous-total	1	2	1	1	1							
Droit de grève des fonctionnaires de police	Acc.			2									
	Sous-total			2									
Réquisition prestataire de service	Acc.		5	5	4	3	3	3	2		1	1	1
	Sous-total		5	5	4	3	3	3	2		1	1	1
Incitation à certains crimes	Acc.			1	2	1	3	2	1	3	2	3	
	Tent.			1									



**Autres lois spéciales**

		2000	2013	2014	2015	2016	2017	2018	2019	2020	2021	2022	2023
	Sous-total			2	2	1	3	2	1	3	2	3	
Dégradation involontaire câbles télécommunication	Acc.			592	961	965	1.143	1.056	899	1.044	1.225	1.831	571
	Sous-total			592	961	965	1.143	1.056	899	1.044	1.225	1.831	571
Infractions Loi police chemins de fer	Acc.			176	423	1.031	856	851	204	253	247	230	121
	Tent.			1			1	1	1				
	Sous-total			177	423	1.031	857	852	205	253	247	230	121
Réorganisation judiciaire/continuité entreprises	Acc.						3	1	3	3	5	8	
	Sous-total						3	1	3	3	5	8	
Protection (pièce de l') uniforme policier	Acc.					1	5	13	12	20	12	16	3
	Sous-total					1	5	13	12	20	12	16	3
Moyens de communications électroniques	Acc.								1	255	336	371	74
	Tent.									6	7	1	
	Sous-total								1	261	343	372	74
Infractions Loi sur la fonction de police	Acc.												1
	Sous-total												1
Autres	Acc.	1.816	528	369	331	222	194	247	564	750	671	365	59
	Tent.	17	1	8	2	1		1	1	4			
	Sous-total	1.833	529	377	333	223	194	248	565	754	671	365	59
	Total	2.862	948	1.647	2.388	2.882	2.916	2.876	2.959	3.742	3.248	3.782	989

# ***STATISTIQUES POLICIERES DE CRIMINALITE***

---

*LIEU DE PERPETRATION: REGION*

**Région flamande**

***ANNEXE III: DETAIL  
FIGURES CRIMINELLES / PHENOMENES***



Région flamande

FC Vol moyen de transport

		2000	2013	2014	2015	2016	2017	2018	2019	2020	2021	2022	2023
Vol de voiture	Acc.	9.172	3.071	2.981	2.861	2.543	2.138	1.914	1.840	1.278	1.303	1.314	284
	Inc.	2											
	Tent.	2.388	450	441	393	302	245	204	187	122	130	156	28
	<b>Total</b>	<b>11.562</b>	<b>3.521</b>	<b>3.422</b>	<b>3.254</b>	<b>2.845</b>	<b>2.383</b>	<b>2.118</b>	<b>2.027</b>	<b>1.400</b>	<b>1.433</b>	<b>1.470</b>	<b>312</b>
Vol de moto	Acc.	445	558	482	447	337	367	285	391	243	182	253	42
	Tent.	50	21	22	23	19	20	21	30	6	21	19	2
	<b>Total</b>	<b>495</b>	<b>579</b>	<b>504</b>	<b>470</b>	<b>356</b>	<b>387</b>	<b>306</b>	<b>421</b>	<b>249</b>	<b>203</b>	<b>272</b>	<b>44</b>
Carjacking	Acc.	320	74	75	59	49	54	55	43	35	37	40	8
	Tent.	110	12	9	10	10	11	8	10	5	4	11	
	<b>Total</b>	<b>430</b>	<b>86</b>	<b>84</b>	<b>69</b>	<b>59</b>	<b>65</b>	<b>63</b>	<b>53</b>	<b>40</b>	<b>41</b>	<b>51</b>	<b>8</b>
Homejacking	Acc.	127	25	25	18	29	27	18	22	6	12	15	3
	Tent.	22	2	3	2	1	1	1	1	1	1	3	1
	<b>Total</b>	<b>149</b>	<b>27</b>	<b>28</b>	<b>20</b>	<b>30</b>	<b>28</b>	<b>19</b>	<b>23</b>	<b>7</b>	<b>13</b>	<b>18</b>	<b>4</b>
Vol dans les garages	Acc.	817	293	256	286	212	171	150	109	45	63	32	5
	Tent.	8	3	1	1		3	1					
	<b>Total</b>	<b>825</b>	<b>296</b>	<b>257</b>	<b>287</b>	<b>212</b>	<b>174</b>	<b>151</b>	<b>109</b>	<b>45</b>	<b>63</b>	<b>32</b>	<b>5</b>
Vol de vélomoteur	Acc.	6.715	1.885	1.994	1.968	1.757	1.683	1.265	1.318	984	1.091	1.382	311
	Inc.	53											
	Tent.	267	61	82	87	84	110	86	81	55	67	85	16
	<b>Total</b>	<b>7.035</b>	<b>1.946</b>	<b>2.076</b>	<b>2.055</b>	<b>1.841</b>	<b>1.793</b>	<b>1.351</b>	<b>1.399</b>	<b>1.039</b>	<b>1.158</b>	<b>1.467</b>	<b>327</b>
Vol de vélo	Acc.	31.063	29.113	29.763	28.668	27.785	26.475	24.365	23.951	17.421	19.351	22.466	4.843
	Inc.	857											
	Tent.	294	195	226	218	267	373	311	279	276	292	306	78
	<b>Total</b>	<b>32.214</b>	<b>29.308</b>	<b>29.989</b>	<b>28.886</b>	<b>28.052</b>	<b>26.848</b>	<b>24.676</b>	<b>24.230</b>	<b>17.697</b>	<b>19.643</b>	<b>22.772</b>	<b>4.921</b>





## FC Cambriolage

		2000	2013	2014	2015	2016	2017	2018	2019	2020	2021	2022	2023
Cambriolage dans habitation	Acc.	21.572	20.815	20.438	18.931	15.619	13.892	13.444	12.238	8.440	8.380	11.251	2.698
	Tent.	12.464	11.516	11.469	10.792	9.171	8.458	8.152	7.568	5.776	5.411	7.022	1.807
	<b>Total</b>	<b>34.036</b>	<b>32.331</b>	<b>31.907</b>	<b>29.723</b>	<b>24.790</b>	<b>22.350</b>	<b>21.596</b>	<b>19.806</b>	<b>14.216</b>	<b>13.791</b>	<b>18.273</b>	<b>4.505</b>
Cambriolage ds entreprise ou commerce	Acc.	8.727	6.551	5.907	5.052	4.059	4.223	3.658	3.153	1.865	1.881	2.015	624
	Tent.	3.152	3.107	2.583	2.397	2.016	2.268	1.768	1.661	1.112	1.058	1.016	295
	<b>Total</b>	<b>11.879</b>	<b>9.658</b>	<b>8.490</b>	<b>7.449</b>	<b>6.075</b>	<b>6.491</b>	<b>5.426</b>	<b>4.814</b>	<b>2.977</b>	<b>2.939</b>	<b>3.031</b>	<b>919</b>
Cambriolage ds service public ou bâtiment administ	Acc.	2.264	2.106	2.361	2.085	1.841	1.788	1.596	1.341	964	893	894	255
	Tent.	710	944	951	836	836	919	719	664	501	443	402	149
	<b>Total</b>	<b>2.974</b>	<b>3.050</b>	<b>3.312</b>	<b>2.921</b>	<b>2.677</b>	<b>2.707</b>	<b>2.315</b>	<b>2.005</b>	<b>1.465</b>	<b>1.336</b>	<b>1.296</b>	<b>404</b>
Vol au b�lier	Acc.	85	76	86	64	35	23	28	21	11	10	11	2
	Tent.	15	24	19	23	12	11	14	2	2		2	4
	<b>Total</b>	<b>100</b>	<b>100</b>	<b>105</b>	<b>87</b>	<b>47</b>	<b>34</b>	<b>42</b>	<b>23</b>	<b>13</b>	<b>10</b>	<b>13</b>	<b>6</b>
Cambriolage dans b�timent (total)	Acc.	32.322	29.417	28.648	26.005	21.482	19.843	18.670	16.701	11.252	11.137	14.150	3.572
	Tent.	16.214	15.539	14.975	14.001	12.004	11.634	10.630	9.879	7.384	6.902	8.432	2.250
	<b>Total</b>	<b>48.536</b>	<b>44.956</b>	<b>43.623</b>	<b>40.006</b>	<b>33.486</b>	<b>31.477</b>	<b>29.300</b>	<b>26.580</b>	<b>18.636</b>	<b>18.039</b>	<b>22.582</b>	<b>5.822</b>

## FC Vol autre

		2000	2013	2014	2015	2016	2017	2018	2019	2020	2021	2022	2023
Vol � main arm�e	Acc.	2.013	1.187	1.075	1.001	872	866	717	745	622	622	625	155
	Tent.	517	276	214	199	198	227	200	195	138	153	150	39
	<b>Total</b>	<b>2.530</b>	<b>1.463</b>	<b>1.289</b>	<b>1.200</b>	<b>1.070</b>	<b>1.093</b>	<b>917</b>	<b>940</b>	<b>760</b>	<b>775</b>	<b>775</b>	<b>194</b>
Vol avec violence sans arme	Acc.	5.241	4.942	4.560	4.084	3.948	3.610	3.439	3.389	2.654	2.818	3.596	833
	Inc.	2											
	<b>Total</b>	<b>6.210</b>	<b>5.771</b>	<b>5.492</b>	<b>5.084</b>	<b>4.927</b>	<b>4.398</b>	<b>4.619</b>	<b>4.536</b>	<b>3.468</b>	<b>3.652</b>	<b>4.875</b>	<b>1.133</b>



FC Vol autre

		2000	2013	2014	2015	2016	2017	2018	2019	2020	2021	2022	2023
Vol dans ou sur un véhicule	Acc.	29.093	19.393	18.664	16.115	15.543	12.881	11.460	12.172	7.876	8.222	9.421	2.005
	Tent.	4.995	3.463	3.461	2.755	2.519	2.319	1.898	2.193	1.796	1.713	1.798	442
	<b>Total</b>	<b>34.088</b>	<b>22.856</b>	<b>22.125</b>	<b>18.870</b>	<b>18.062</b>	<b>15.200</b>	<b>13.358</b>	<b>14.365</b>	<b>9.672</b>	<b>9.935</b>	<b>11.219</b>	<b>2.447</b>
Sacjacking dans une voiture	Acc.		93	30	13	25	7	9	10	2	2	9	2
	Tent.		6	2		5	1	4	1				
	<b>Total</b>		<b>99</b>	<b>32</b>	<b>13</b>	<b>30</b>	<b>8</b>	<b>13</b>	<b>11</b>	<b>2</b>	<b>2</b>	<b>9</b>	<b>2</b>
Vol d'armes et explosifs	Acc.	606	639	644	555	514	484	449	392	298	311	370	87
	Tent.	2	12	7	4	2	6	5	7	1	3	4	
	<b>Total</b>	<b>608</b>	<b>651</b>	<b>651</b>	<b>559</b>	<b>516</b>	<b>490</b>	<b>454</b>	<b>399</b>	<b>299</b>	<b>314</b>	<b>374</b>	<b>87</b>
Steaming	Acc.	1	136	107	76	74	63	43	43	42	27	31	16
	Tent.		19	20	17	12	14	7	10	9	6	12	7
	<b>Total</b>	<b>1</b>	<b>155</b>	<b>127</b>	<b>93</b>	<b>86</b>	<b>77</b>	<b>50</b>	<b>53</b>	<b>51</b>	<b>33</b>	<b>43</b>	<b>23</b>
Arrachage de sac à main	Acc.	743	649	517	296	234	212	196	128	77	86	82	27
	Tent.	109	86	63	11	9	3	2	2	1	2		
	<b>Total</b>	<b>852</b>	<b>735</b>	<b>580</b>	<b>307</b>	<b>243</b>	<b>215</b>	<b>198</b>	<b>130</b>	<b>78</b>	<b>88</b>	<b>82</b>	<b>27</b>
Vol à l'arraché	Acc.	2.424	1.656	1.285	1.072	951	1.450	1.628	1.386	894	909	1.255	277
	Inc.	2											
	Tent.	147	140	100	88	108	103	113	105	79	77	76	21
<b>Total</b>	<b>2.573</b>	<b>1.796</b>	<b>1.385</b>	<b>1.160</b>	<b>1.059</b>	<b>1.553</b>	<b>1.741</b>	<b>1.491</b>	<b>973</b>	<b>986</b>	<b>1.331</b>	<b>298</b>	
Vol à la tire	Acc.	9.426	17.033	13.753	10.734	8.945	8.099	7.841	7.538	3.284	2.888	4.525	1.062
	Tent.	70	105	96	70	70	92	79	64	34	32	45	4
	<b>Total</b>	<b>9.496</b>	<b>17.138</b>	<b>13.849</b>	<b>10.804</b>	<b>9.015</b>	<b>8.191</b>	<b>7.920</b>	<b>7.602</b>	<b>3.318</b>	<b>2.920</b>	<b>4.570</b>	<b>1.066</b>
Vol à l'étagère	Acc.	8.091	13.129	12.350	11.959	12.137	12.197	12.963	13.358	10.847	11.827	14.719	4.413
	Tent.	333	467	454	402	526	597	544	484	363	415	386	145
	<b>Total</b>	<b>8.424</b>	<b>13.596</b>	<b>12.804</b>	<b>12.361</b>	<b>12.663</b>	<b>12.794</b>	<b>13.507</b>	<b>13.842</b>	<b>11.210</b>	<b>12.242</b>	<b>15.105</b>	<b>4.558</b>



**FC Vol autre**

		2000	2013	2014	2015	2016	2017	2018	2019	2020	2021	2022	2023
<b>Vol par ruse</b>	<b>Acc.</b>	2.308	3.388	2.420	2.252	1.867	1.864	1.691	1.544	994	1.078	1.236	322
	<b>Tent.</b>	305	351	266	275	279	242	221	187	142	179	194	34
	<b>Total</b>	<b>2.613</b>	<b>3.739</b>	<b>2.686</b>	<b>2.527</b>	<b>2.146</b>	<b>2.106</b>	<b>1.912</b>	<b>1.731</b>	<b>1.136</b>	<b>1.257</b>	<b>1.430</b>	<b>356</b>
<b>Vol de métaux</b>	<b>Acc.</b>	338	2.084	1.310	1.149	797	875	843	737	510	644	943	258
	<b>Tent.</b>	12	31	24	14	8	23	23	12	12	12	12	1
	<b>Total</b>	<b>350</b>	<b>2.115</b>	<b>1.334</b>	<b>1.163</b>	<b>805</b>	<b>898</b>	<b>866</b>	<b>749</b>	<b>522</b>	<b>656</b>	<b>955</b>	<b>259</b>
<b>Vol sur les chantiers</b>	<b>Acc.</b>	1.373	2.050	1.825	1.595	1.480	1.404	1.459	1.337	1.195	1.213	1.381	379
	<b>Tent.</b>	104	162	143	108	142	170	129	137	105	87	95	34
	<b>Total</b>	<b>1.477</b>	<b>2.212</b>	<b>1.968</b>	<b>1.703</b>	<b>1.622</b>	<b>1.574</b>	<b>1.588</b>	<b>1.474</b>	<b>1.300</b>	<b>1.300</b>	<b>1.476</b>	<b>413</b>
<b>Home-invasion</b>	<b>Acc.</b>		43	61	56	62	71	80	89	58	52	55	12
	<b>Tent.</b>		9	14	10	12	21	13	15	9	10	9	2
	<b>Total</b>		<b>52</b>	<b>75</b>	<b>66</b>	<b>74</b>	<b>92</b>	<b>93</b>	<b>104</b>	<b>67</b>	<b>62</b>	<b>64</b>	<b>14</b>
<b>Vol d'animaux</b>	<b>Acc.</b>	525	590	459	448	392	411	382	375	300	269	261	48
	<b>Tent.</b>	9		3	3	6	9	3	9	1		3	1
	<b>Total</b>	<b>534</b>	<b>590</b>	<b>462</b>	<b>451</b>	<b>398</b>	<b>420</b>	<b>385</b>	<b>384</b>	<b>301</b>	<b>269</b>	<b>264</b>	<b>49</b>
<b>Vol de cargaison</b>	<b>Acc.</b>	4	328	306	324	323	397	306	327	430	245	276	76
	<b>Tent.</b>	1	96	108	70	96	108	78	98	130	97	68	30
	<b>Total</b>	<b>5</b>	<b>424</b>	<b>414</b>	<b>394</b>	<b>419</b>	<b>505</b>	<b>384</b>	<b>425</b>	<b>560</b>	<b>342</b>	<b>344</b>	<b>106</b>



**Criminalité ICT**

		2000	2013	2014	2015	2016	2017	2018	2019	2020	2021	2022	2023
Fraude de cartes de paiements	Acc.	291	2.403	2.011	1.992	2.286	2.650	2.451	3.200	2.499	2.469	3.533	1.036
	Tent.	34	235	192	196	195	141	125	137	91	60	73	27
	<b>Total</b>	<b>325</b>	<b>2.638</b>	<b>2.203</b>	<b>2.188</b>	<b>2.481</b>	<b>2.791</b>	<b>2.576</b>	<b>3.337</b>	<b>2.590</b>	<b>2.529</b>	<b>3.606</b>	<b>1.063</b>
Phishing	Acc.		190	147	113	95	283	975	1.971	6.509	7.285	6.710	1.475
	Tent.		48	32	18	16	43	137	158	375	385	221	71
	<b>Total</b>		<b>238</b>	<b>179</b>	<b>131</b>	<b>111</b>	<b>326</b>	<b>1.112</b>	<b>2.129</b>	<b>6.884</b>	<b>7.670</b>	<b>6.931</b>	<b>1.546</b>
Ransomware	Acc.					32	133	123	121	87	111	102	16
	Tent.					2	11	14	11	6	4	2	
	<b>Total</b>					<b>34</b>	<b>144</b>	<b>137</b>	<b>132</b>	<b>93</b>	<b>115</b>	<b>104</b>	<b>16</b>
Shouldersurfing	Acc.		169	139	176	130	355	368	311	164	99	103	100
	Tent.		15	2	7	6	22	9	7	4	1	12	1
	<b>Total</b>		<b>184</b>	<b>141</b>	<b>183</b>	<b>136</b>	<b>377</b>	<b>377</b>	<b>318</b>	<b>168</b>	<b>100</b>	<b>115</b>	<b>101</b>
Skimming	Acc.		209	143	204	201	146	120	225	186	103	146	38
	Tent.		14	6	21	11	6	6	4	5		5	
	<b>Total</b>		<b>223</b>	<b>149</b>	<b>225</b>	<b>212</b>	<b>152</b>	<b>126</b>	<b>229</b>	<b>191</b>	<b>103</b>	<b>151</b>	<b>38</b>



**FC Autre**

		2000	2013	2014	2015	2016	2017	2018	2019	2020	2021	2022	2023
Violence contre les métiers d'intérêt général	Acc.	565	1.270	1.212	1.223	1.306	1.365	1.384	1.408	1.245	1.423	1.665	415
	Tent.	21	8	9	8	9	8	5	8	7	9	7	3
	<b>Total</b>	<b>586</b>	<b>1.278</b>	<b>1.221</b>	<b>1.231</b>	<b>1.315</b>	<b>1.373</b>	<b>1.389</b>	<b>1.416</b>	<b>1.252</b>	<b>1.432</b>	<b>1.672</b>	<b>418</b>
Viol collectif	Acc.	66	89	76	78	87	84	92	104	87	100	79	9
	Tent.	4	3	4	4	5	4	5	8	2	5	3	
	<b>Total</b>	<b>70</b>	<b>92</b>	<b>80</b>	<b>82</b>	<b>92</b>	<b>88</b>	<b>97</b>	<b>112</b>	<b>89</b>	<b>105</b>	<b>82</b>	<b>9</b>
Graffiti	Acc.	203	1.861	1.861	1.593	1.413	1.576	1.060	1.164	1.093	1.798	1.723	360
	Tent.		2				2	1					
	<b>Total</b>	<b>203</b>	<b>1.863</b>	<b>1.861</b>	<b>1.593</b>	<b>1.413</b>	<b>1.578</b>	<b>1.061</b>	<b>1.164</b>	<b>1.093</b>	<b>1.798</b>	<b>1.723</b>	<b>360</b>
Dégradation de voiture	Acc.	5.254	21.637	20.003	18.698	17.343	16.945	16.489	15.924	12.789	13.232	13.512	3.024
	Tent.	28	10	7	6	11	19	4	7	9	6	5	1
	<b>Total</b>	<b>5.282</b>	<b>21.647</b>	<b>20.010</b>	<b>18.704</b>	<b>17.354</b>	<b>16.964</b>	<b>16.493</b>	<b>15.931</b>	<b>12.798</b>	<b>13.238</b>	<b>13.517</b>	<b>3.025</b>
Rixe au couteau	Acc.	55	212	216	212	222	213	237	232	244	278	263	61
	Tent.	26	61	45	60	73	57	53	85	103	89	99	19
	<b>Total</b>	<b>81</b>	<b>273</b>	<b>261</b>	<b>272</b>	<b>295</b>	<b>270</b>	<b>290</b>	<b>317</b>	<b>347</b>	<b>367</b>	<b>362</b>	<b>80</b>

**PH Violence intrafamiliale (VIF)**

		2000	2013	2014	2015	2016	2017	2018	2019	2020	2021	2022	2023
VIF: physique, dans le couple	Acc.	3.134	9.879	9.956	9.947	10.566	10.403	10.853	11.060	10.612	10.446	11.313	2.622
	Inc.	6											
	Tent.	16	62	49	50	59	52	45	62	63	72	79	25
<b>Total</b>	<b>3.156</b>	<b>9.941</b>	<b>10.005</b>	<b>9.997</b>	<b>10.625</b>	<b>10.455</b>	<b>10.898</b>	<b>11.122</b>	<b>10.675</b>	<b>10.518</b>	<b>11.392</b>	<b>2.647</b>	
VIF: physique, envers des descendants	Acc.	346	1.375	1.331	1.373	1.521	1.558	1.626	1.710	1.726	1.836	1.895	459
	Tent.	6	24	23	20	29	44	50	44	31	32	41	14
	<b>Total</b>	<b>352</b>	<b>1.399</b>	<b>1.354</b>	<b>1.393</b>	<b>1.550</b>	<b>1.602</b>	<b>1.676</b>	<b>1.754</b>	<b>1.757</b>	<b>1.868</b>	<b>1.936</b>	<b>473</b>



**PH Violence intrafamiliale (VIF)**

		2000	2013	2014	2015	2016	2017	2018	2019	2020	2021	2022	2023
VIF: physique, envers d'autres membres	Acc.	4.252	1.979	2.009	1.990	2.047	2.124	2.229	2.317	2.392	2.365	2.325	573
	Inc.	1											
	Tent.	38	18	21	26	20	20	19	26	26	24	33	8
	<b>Total</b>	<b>4.291</b>	<b>1.997</b>	<b>2.030</b>	<b>2.016</b>	<b>2.067</b>	<b>2.144</b>	<b>2.248</b>	<b>2.343</b>	<b>2.418</b>	<b>2.389</b>	<b>2.358</b>	<b>581</b>
VIF: sexuelle, dans le couple	Acc.	6	64	60	64	84	95	87	98	114	123	113	30
	Tent.			3	1	3	6	1	6	1	2	2	
	<b>Total</b>	<b>6</b>	<b>64</b>	<b>63</b>	<b>65</b>	<b>87</b>	<b>101</b>	<b>88</b>	<b>104</b>	<b>115</b>	<b>125</b>	<b>115</b>	<b>30</b>
VIF: sexuelle, envers des descendants	Acc.	293	309	268	257	309	253	249	300	320	281	137	11
	Tent.	3	1		2	1	3	5	2	7		1	
	<b>Total</b>	<b>296</b>	<b>310</b>	<b>268</b>	<b>259</b>	<b>310</b>	<b>256</b>	<b>254</b>	<b>302</b>	<b>327</b>	<b>281</b>	<b>138</b>	<b>11</b>
VIF: sexuelle, envers d'autres membres	Acc.	18	25	40	42	40	30	38	32	37	33	19	7
	Tent.	2					1	1	2				
	<b>Total</b>	<b>20</b>	<b>25</b>	<b>40</b>	<b>42</b>	<b>40</b>	<b>31</b>	<b>39</b>	<b>34</b>	<b>37</b>	<b>33</b>	<b>19</b>	<b>7</b>
VIF: psychique, dans le couple	Acc.	8.455	9.174	9.160	7.519	7.696	7.625	7.528	7.667	7.624	8.202	8.326	1.962
	Inc.	7											
	Tent.	19	1		1	3	4	2	3			2	1
	<b>Total</b>	<b>8.481</b>	<b>9.175</b>	<b>9.160</b>	<b>7.520</b>	<b>7.699</b>	<b>7.629</b>	<b>7.530</b>	<b>7.670</b>	<b>7.624</b>	<b>8.202</b>	<b>8.328</b>	<b>1.963</b>
VIF: psychique, envers des descendants	Acc.	15	137	147	187	380	433	451	490	608	669	696	161
	Tent.	1										1	
	<b>Total</b>	<b>16</b>	<b>137</b>	<b>147</b>	<b>187</b>	<b>380</b>	<b>433</b>	<b>451</b>	<b>490</b>	<b>608</b>	<b>669</b>	<b>697</b>	<b>161</b>
VIF: psychique, envers d'autres membres	Acc.	16	339	322	354	470	551	539	537	622	627	584	135
	Tent.						1	1	2			1	
	<b>Total</b>	<b>16</b>	<b>339</b>	<b>322</b>	<b>354</b>	<b>470</b>	<b>552</b>	<b>540</b>	<b>539</b>	<b>622</b>	<b>627</b>	<b>585</b>	<b>135</b>
VIF: économique, dans le couple	Acc.	54	670	764	715	792	768	813	821	768	775	751	205
	Tent.	5	11	15	13	18	23	14	11	14	13	8	1
	<b>Total</b>	<b>59</b>	<b>681</b>	<b>779</b>	<b>728</b>	<b>810</b>	<b>791</b>	<b>827</b>	<b>832</b>	<b>782</b>	<b>788</b>	<b>759</b>	<b>206</b>



**PH Violence intrafamiliale (VIF)**

		2000	2013	2014	2015	2016	2017	2018	2019	2020	2021	2022	2023
VIF: économique, envers des descendants	Acc.	247	59	58	63	82	86	96	79	107	104	87	26
	Tent.	12		2	3	2	1		5	1	1	1	
	<b>Total</b>	<b>259</b>	<b>59</b>	<b>60</b>	<b>66</b>	<b>84</b>	<b>87</b>	<b>96</b>	<b>84</b>	<b>108</b>	<b>105</b>	<b>88</b>	<b>26</b>
VIF: économique, envers d'autres membres	Acc.	3.162	1.325	1.323	1.108	950	919	897	817	743	713	815	218
	Inc.	3											
	Tent.	74	6	9	8	5	16	11	10	8	13	4	3
	<b>Total</b>	<b>3.239</b>	<b>1.331</b>	<b>1.332</b>	<b>1.116</b>	<b>955</b>	<b>935</b>	<b>908</b>	<b>827</b>	<b>751</b>	<b>726</b>	<b>819</b>	<b>221</b>

**PH Hormones et dopage**

		2000	2013	2014	2015	2016	2017	2018	2019	2020	2021	2022	2023
Dopage humain	Acc.	41	336	358	365	355	342	357	391	312	273	282	63
	Tent.	2		1	2	1			1	1			
	<b>Total</b>	<b>43</b>	<b>336</b>	<b>359</b>	<b>367</b>	<b>356</b>	<b>342</b>	<b>357</b>	<b>392</b>	<b>313</b>	<b>273</b>	<b>282</b>	<b>63</b>
Engraissement illégal	Acc.	59	56	43	58	46	40	50	48	59	201	40	6
	Tent.	1		1			1	3					
	<b>Total</b>	<b>60</b>	<b>56</b>	<b>44</b>	<b>58</b>	<b>46</b>	<b>41</b>	<b>53</b>	<b>48</b>	<b>59</b>	<b>201</b>	<b>40</b>	<b>6</b>

**PH Drogues**

		2000	2013	2014	2015	2016	2017	2018	2019	2020	2021	2022	2023
Vente de cocaïne	Acc.	47	704	718	798	863	974	1.067	1.077	1.199	1.144	1.257	347
	Tent.		2	1		2		2		1	1	1	
	<b>Total</b>	<b>47</b>	<b>706</b>	<b>719</b>	<b>798</b>	<b>865</b>	<b>974</b>	<b>1.069</b>	<b>1.077</b>	<b>1.200</b>	<b>1.145</b>	<b>1.258</b>	<b>347</b>
Import-export de cocaïne	Acc.	13	163	151	166	152	228	276	249	203	166	206	38
	Tent.		5	1		2	1		3	8	2	1	1
	<b>Total</b>	<b>13</b>	<b>168</b>	<b>152</b>	<b>166</b>	<b>154</b>	<b>229</b>	<b>276</b>	<b>252</b>	<b>211</b>	<b>168</b>	<b>207</b>	<b>39</b>



**PH Drogues**

		2000	2013	2014	2015	2016	2017	2018	2019	2020	2021	2022	2023
Production de drogues synthétiques	Acc.		79	151	152	97	48	80	82	85	80	63	16
	Tent.								1				
	<b>Total</b>		<b>79</b>	<b>151</b>	<b>152</b>	<b>97</b>	<b>48</b>	<b>80</b>	<b>83</b>	<b>85</b>	<b>80</b>	<b>63</b>	<b>16</b>
Import-export de drogues synthétiques	Acc.	83	65	162	137	240	340	253	277	99	141	103	37
	Tent.			1	1	1			1	1			
	<b>Total</b>	<b>83</b>	<b>65</b>	<b>163</b>	<b>138</b>	<b>241</b>	<b>340</b>	<b>253</b>	<b>278</b>	<b>100</b>	<b>141</b>	<b>103</b>	<b>37</b>
Vente de drogues synthétiques	Acc.	161	1.070	1.252	1.097	1.077	1.005	1.091	1.094	1.089	975	879	232
	Tent.	2			1	2	1	2	2	3	1		
	<b>Total</b>	<b>163</b>	<b>1.070</b>	<b>1.252</b>	<b>1.098</b>	<b>1.079</b>	<b>1.006</b>	<b>1.093</b>	<b>1.096</b>	<b>1.092</b>	<b>976</b>	<b>879</b>	<b>232</b>
Production de cannabis (culture)	Acc.	17	498	531	541	548	480	504	528	533	385	294	59
	Tent.		1	1		1	3	2					
	<b>Total</b>	<b>17</b>	<b>499</b>	<b>532</b>	<b>541</b>	<b>549</b>	<b>483</b>	<b>506</b>	<b>528</b>	<b>533</b>	<b>385</b>	<b>294</b>	<b>59</b>
Import-export de cannabis en grande quantité	Acc.		39	47	30	32	26	37	23	28	42	40	11
	Tent.							1					
	<b>Total</b>		<b>39</b>	<b>47</b>	<b>30</b>	<b>32</b>	<b>26</b>	<b>38</b>	<b>23</b>	<b>28</b>	<b>42</b>	<b>40</b>	<b>11</b>
Vente de cannabis en grande quantité	Acc.		42	71	66	63	83	57	48	85	95	86	20
	Tent.					1							
	<b>Total</b>		<b>42</b>	<b>71</b>	<b>66</b>	<b>64</b>	<b>83</b>	<b>57</b>	<b>48</b>	<b>85</b>	<b>95</b>	<b>86</b>	<b>20</b>
Import-export d'héroïne	Acc.	9	90	51	44	51	100	78	45	59	79	60	16
	Tent.		1										
	<b>Total</b>	<b>9</b>	<b>91</b>	<b>51</b>	<b>44</b>	<b>51</b>	<b>100</b>	<b>78</b>	<b>45</b>	<b>59</b>	<b>79</b>	<b>60</b>	<b>16</b>
Vente-traffic d'héroïne	Acc.	31	287	339	284	272	215	198	222	280	272	235	70
	Tent.		1					1			1		
	<b>Total</b>	<b>31</b>	<b>288</b>	<b>339</b>	<b>284</b>	<b>272</b>	<b>215</b>	<b>199</b>	<b>222</b>	<b>280</b>	<b>273</b>	<b>235</b>	<b>70</b>





**PH Trafic d'armes**

		2000	2013	2014	2015	2016	2017	2018	2019	2020	2021	2022	2023
Commerce et production d'arme à feu et mun.	Acc.	32	94	81	134	99	114	135	98	100	104	79	14
	Tent.	1		3	2			4	4		5	2	
	<b>Total</b>	<b>33</b>	<b>94</b>	<b>84</b>	<b>136</b>	<b>99</b>	<b>114</b>	<b>139</b>	<b>102</b>	<b>100</b>	<b>109</b>	<b>81</b>	<b>14</b>
Commerce et production d'arme non à feu	Acc.	5	28	58	250	376	144	51	27	17	20	30	6
	Tent.				2						1		
	<b>Total</b>	<b>5</b>	<b>28</b>	<b>58</b>	<b>252</b>	<b>376</b>	<b>144</b>	<b>51</b>	<b>27</b>	<b>17</b>	<b>21</b>	<b>30</b>	<b>6</b>

**PH Traite des êtres humains**

		2000	2013	2014	2015	2016	2017	2018	2019	2020	2021	2022	2023
TEH - exploitation économique	Acc.	86	87	85	65	76	76	97	95	76	100	105	16
	Tent.						3	1			1		1
	<b>Total</b>	<b>86</b>	<b>87</b>	<b>85</b>	<b>65</b>	<b>76</b>	<b>79</b>	<b>98</b>	<b>95</b>	<b>76</b>	<b>101</b>	<b>105</b>	<b>17</b>
TEH - exploitation sexuelle	Acc.	213	245	217	199	219	219	243	252	241	250	193	101
	Tent.	9	6	4	10	4	5	5	1	4	2	2	
	<b>Total</b>	<b>222</b>	<b>251</b>	<b>221</b>	<b>209</b>	<b>223</b>	<b>224</b>	<b>248</b>	<b>253</b>	<b>245</b>	<b>252</b>	<b>195</b>	<b>101</b>

**PH Violence dans l'espace public**

		2000	2013	2014	2015	2016	2017	2018	2019	2020	2021	2022	2023
Violence physique (transport public)	Acc.	413	757	667	685	759	782	803	721	625	806	978	265
	Tent.	10	3	9	8	6	7	16	12	10	8	16	2
	<b>Total</b>	<b>423</b>	<b>760</b>	<b>676</b>	<b>693</b>	<b>765</b>	<b>789</b>	<b>819</b>	<b>733</b>	<b>635</b>	<b>814</b>	<b>994</b>	<b>267</b>
Violence physique (voie publique)	Acc.	8.177	10.483	10.603	10.193	10.531	10.519	10.742	10.965	9.133	10.124	11.272	2.382
	Inc.	1											
	Tent.	176	214	232	226	216	280	264	272	191	218	280	59
	<b>Total</b>	<b>8.354</b>	<b>10.697</b>	<b>10.835</b>	<b>10.419</b>	<b>10.747</b>	<b>10.799</b>	<b>11.006</b>	<b>11.237</b>	<b>9.324</b>	<b>10.342</b>	<b>11.552</b>	<b>2.441</b>



**PH Violence dans l'espace public**

		2000	2013	2014	2015	2016	2017	2018	2019	2020	2021	2022	2023
Violence physique (autre endroit public)	Acc.	688	796	805	804	882	848	941	932	865	1.106	1.021	196
	Tent.	10	10	18	12	13	9	20	14	14	14	21	3
	<b>Total</b>	<b>698</b>	<b>806</b>	<b>823</b>	<b>816</b>	<b>895</b>	<b>857</b>	<b>961</b>	<b>946</b>	<b>879</b>	<b>1.120</b>	<b>1.042</b>	<b>199</b>
Violence physique (endroit accessible au public)	Acc.	6.532	5.981	5.906	5.772	5.805	5.571	5.803	5.916	3.541	3.760	5.624	1.339
	Tent.	83	74	48	66	52	54	75	59	35	52	63	15
	<b>Total</b>	<b>6.615</b>	<b>6.055</b>	<b>5.954</b>	<b>5.838</b>	<b>5.857</b>	<b>5.625</b>	<b>5.878</b>	<b>5.975</b>	<b>3.576</b>	<b>3.812</b>	<b>5.687</b>	<b>1.354</b>
Violence sexuelle (transport public)	Acc.	82	170	168	130	191	182	180	175	162	233	283	56
	Tent.	5	6	3			5	1	7	3	5	3	
	<b>Total</b>	<b>87</b>	<b>176</b>	<b>171</b>	<b>130</b>	<b>191</b>	<b>187</b>	<b>181</b>	<b>182</b>	<b>165</b>	<b>238</b>	<b>286</b>	<b>56</b>
Violence sexuelle (voie publique)	Acc.	975	852	926	785	824	877	903	926	850	836	921	190
	Tent.	44	30	34	25	32	39	26	25	13	21	18	3
	<b>Total</b>	<b>1.019</b>	<b>882</b>	<b>960</b>	<b>810</b>	<b>856</b>	<b>916</b>	<b>929</b>	<b>951</b>	<b>863</b>	<b>857</b>	<b>939</b>	<b>193</b>
Violence sexuelle (autre endroit public)	Acc.	318	350	332	289	304	315	349	352	388	451	372	43
	Tent.	8	9	5	3	6	5	7	9	9	5	7	1
	<b>Total</b>	<b>326</b>	<b>359</b>	<b>337</b>	<b>292</b>	<b>310</b>	<b>320</b>	<b>356</b>	<b>361</b>	<b>397</b>	<b>456</b>	<b>379</b>	<b>44</b>
Violence sexuelle (endroit accessible au public)	Acc.	538	604	627	604	716	785	838	883	654	838	1.061	241
	Tent.	22	18	12	15	14	22	19	22	12	15	22	5
	<b>Total</b>	<b>560</b>	<b>622</b>	<b>639</b>	<b>619</b>	<b>730</b>	<b>807</b>	<b>857</b>	<b>905</b>	<b>666</b>	<b>853</b>	<b>1.083</b>	<b>246</b>
Violence psychique (transport public)	Acc.	283	541	474	435	457	432	470	486	421	495	518	146
	Tent.	3			1				1				
	<b>Total</b>	<b>286</b>	<b>541</b>	<b>474</b>	<b>436</b>	<b>457</b>	<b>432</b>	<b>470</b>	<b>487</b>	<b>421</b>	<b>495</b>	<b>518</b>	<b>146</b>
Violence psychique (voie publique)	Acc.	5.280	6.180	6.434	5.864	6.068	6.209	6.403	6.239	6.336	6.193	6.388	1.501
	Inc.	8											
	Tent.	48	4	2		6	2	1	4	4	2	4	
	<b>Total</b>	<b>5.336</b>	<b>6.184</b>	<b>6.436</b>	<b>5.864</b>	<b>6.074</b>	<b>6.211</b>	<b>6.404</b>	<b>6.243</b>	<b>6.340</b>	<b>6.195</b>	<b>6.392</b>	<b>1.501</b>



**PH Violence dans l'espace public**

		2000	2013	2014	2015	2016	2017	2018	2019	2020	2021	2022	2023
Violence psychique (autre endroit public)	Acc.	735	845	822	791	799	715	776	753	870	757	750	178
	Tent.	10			1								
	<b>Total</b>	<b>745</b>	<b>845</b>	<b>822</b>	<b>792</b>	<b>799</b>	<b>715</b>	<b>776</b>	<b>753</b>	<b>870</b>	<b>757</b>	<b>750</b>	<b>178</b>
Violence psychique (endroit accessible au public)	Acc.	4.915	3.415	3.452	3.633	3.271	3.371	3.514	3.528	2.925	2.933	3.271	844
	Inc.	5											
	Tent.	30	1	3	4	11	12		5	2	3	3	
<b>Total</b>	<b>4.950</b>	<b>3.416</b>	<b>3.455</b>	<b>3.637</b>	<b>3.282</b>	<b>3.383</b>	<b>3.514</b>	<b>3.533</b>	<b>2.927</b>	<b>2.936</b>	<b>3.274</b>	<b>844</b>	
Vol à main armée (transport public)	Acc.	45	24	23	28	17	20	13	13	12	19	10	7
	Tent.	3	3	3	4	7	4	1	5	5	3	6	2
	<b>Total</b>	<b>48</b>	<b>27</b>	<b>26</b>	<b>32</b>	<b>24</b>	<b>24</b>	<b>14</b>	<b>18</b>	<b>17</b>	<b>22</b>	<b>16</b>	<b>9</b>
Vol à main armée (voie publique)	Acc.	675	437	412	320	269	287	208	227	206	215	238	55
	Tent.	157	96	68	62	51	56	54	64	37	54	46	9
	<b>Total</b>	<b>832</b>	<b>533</b>	<b>480</b>	<b>382</b>	<b>320</b>	<b>343</b>	<b>262</b>	<b>291</b>	<b>243</b>	<b>269</b>	<b>284</b>	<b>64</b>
Vol à main armée (autre endroit public)	Acc.	55	43	49	39	36	28	18	42	45	28	34	17
	Tent.	12	10	6	3	3	9	4	5	10	10	3	1
	<b>Total</b>	<b>67</b>	<b>53</b>	<b>55</b>	<b>42</b>	<b>39</b>	<b>37</b>	<b>22</b>	<b>47</b>	<b>55</b>	<b>38</b>	<b>37</b>	<b>18</b>
Vol à main armée (endroit accessible au public)	Acc.	720	404	350	384	320	317	265	268	187	187	169	39
	Tent.	166	95	81	84	98	109	83	85	54	48	63	18
	<b>Total</b>	<b>886</b>	<b>499</b>	<b>431</b>	<b>468</b>	<b>418</b>	<b>426</b>	<b>348</b>	<b>353</b>	<b>241</b>	<b>235</b>	<b>232</b>	<b>57</b>
Vol avec violence sans arme (transport public)	Acc.	154	188	135	135	135	108	103	119	83	95	130	45
	Tent.	30	24	19	30	23	24	22	20	27	22	22	13
	<b>Total</b>	<b>184</b>	<b>212</b>	<b>154</b>	<b>165</b>	<b>158</b>	<b>132</b>	<b>125</b>	<b>139</b>	<b>110</b>	<b>117</b>	<b>152</b>	<b>58</b>
Vol avec violence sans arme (voie publique)	Acc.	2.852	2.615	2.283	1.850	1.762	1.647	1.468	1.326	869	972	1.110	238
	Tent.	385	346	330	286	277	258	239	250	154	168	203	44
	<b>Total</b>	<b>3.237</b>	<b>2.961</b>	<b>2.613</b>	<b>2.136</b>	<b>2.039</b>	<b>1.905</b>	<b>1.707</b>	<b>1.576</b>	<b>1.023</b>	<b>1.140</b>	<b>1.313</b>	<b>282</b>



**PH Violence dans l'espace public**

		2000	2013	2014	2015	2016	2017	2018	2019	2020	2021	2022	2023
Vol avec violence sans arme (autre endroit public)	Acc.	173	179	184	151	155	138	135	149	140	154	138	29
	Tent.	20	29	39	25	15	19	26	40	27	19	29	8
	<b>Total</b>	<b>193</b>	<b>208</b>	<b>223</b>	<b>176</b>	<b>170</b>	<b>157</b>	<b>161</b>	<b>189</b>	<b>167</b>	<b>173</b>	<b>167</b>	<b>37</b>
Vol avec violence sans arme (endr. acces. au pub.)	Acc.	1.038	1.070	928	936	945	839	758	796	570	538	752	188
	Tent.	181	135	118	110	129	94	118	125	83	77	101	26
	<b>Total</b>	<b>1.219</b>	<b>1.205</b>	<b>1.046</b>	<b>1.046</b>	<b>1.074</b>	<b>933</b>	<b>876</b>	<b>921</b>	<b>653</b>	<b>615</b>	<b>853</b>	<b>214</b>

**PH Autre**

		2000	2013	2014	2015	2016	2017	2018	2019	2020	2021	2022	2023
Faux policiers	Acc.	10	101	54	65	44	53	91	50	64	48	60	14
	Tent.	2	32	17	11	9	5	12	9	9	7	33	
	<b>Total</b>	<b>12</b>	<b>133</b>	<b>71</b>	<b>76</b>	<b>53</b>	<b>58</b>	<b>103</b>	<b>59</b>	<b>73</b>	<b>55</b>	<b>93</b>	<b>14</b>
Terrorisme, extrémisme et radicalisme	Acc.		86	166	193	285	178	150	140	115	120	92	56
	Tent.		2	1	11	4	7	2	2	1		1	
	<b>Total</b>		<b>88</b>	<b>167</b>	<b>204</b>	<b>289</b>	<b>185</b>	<b>152</b>	<b>142</b>	<b>116</b>	<b>120</b>	<b>93</b>	<b>56</b>
Cyberharcèlement	Acc.	1.090	3.024	4.138	3.816	3.677	3.573	3.486	3.551	3.542	3.713	3.695	1.014
	Tent.	6							1		1		
	<b>Total</b>	<b>1.096</b>	<b>3.024</b>	<b>4.138</b>	<b>3.816</b>	<b>3.677</b>	<b>3.573</b>	<b>3.486</b>	<b>3.552</b>	<b>3.542</b>	<b>3.714</b>	<b>3.695</b>	<b>1.014</b>
Fraude à l'identité	Acc.	3.381	3.056	3.482	3.921	3.859	3.993	4.606	5.144	5.766	6.082	6.200	1.521
	Tent.	28	144	193	221	188	186	213	196	271	321	164	44
	<b>Total</b>	<b>3.409</b>	<b>3.200</b>	<b>3.675</b>	<b>4.142</b>	<b>4.047</b>	<b>4.179</b>	<b>4.819</b>	<b>5.340</b>	<b>6.037</b>	<b>6.403</b>	<b>6.364</b>	<b>1.565</b>



# ***STATISTIQUES POLICIERES DE CRIMINALITE***

---

*LIEU DE PERPETRATION: REGION*

**Région flamande**

***ANNEXE IV: FAITS ENREGISTRES  
NON CRIMINELS***



Région flamande

Faits non criminels

Maladies / Décès / Disparition

	2000	2013	2014	2015	2016	2017	2018	2019	2020	2021	2022	2023
Suicide	2.147	2.420	2.508	2.274	1.921	1.834	1.795	1.875	1.748	1.700	1.804	358
Personne malade	1.582	4.471	4.826	4.841	4.694	5.119	5.425	6.000	5.886	6.362	6.570	1.651
Décès suspect	347	957	1.010	973	1.167	1.231	1.337	1.476	1.424	1.505	1.632	450
Décès naturel	688	805	727	718	551	574	559	486	348	315	319	78
Disparition (personne disparue)	4.921	4.403	4.539	4.569	4.788	5.169	4.849	4.973	3.837	4.030	4.694	1.109
Accident (sauf roulage)	1.214	1.622	1.625	1.492	1.314	1.189	1.097	1.019	694	766	719	157
Cadavre non identifié		22	16	13	22	16	11	17	19	11	11	3
Sécurité des travailleurs (accident du travail)												39
Personne amnésique		18	19	17	6	5	5	3	4	1		
Non spécifié					5	1	9	4	3	12	15	1
Autres	698	59	71	42	25	39	33	15	13	10	7	2
<b>Total</b>	<b>11.597</b>	<b>14.777</b>	<b>15.341</b>	<b>14.939</b>	<b>14.493</b>	<b>15.177</b>	<b>15.120</b>	<b>15.868</b>	<b>13.976</b>	<b>14.712</b>	<b>15.771</b>	<b>3.848</b>

Appels

	2000	2013	2014	2015	2016	2017	2018	2019	2020	2021	2022	2023
Alarme	3.387	1.214	1.238	1.253	1.852	2.179	2.253	2.135	1.321	1.034	1.231	269
Appels	1.478	685	599	564	597	583	470	406	388	368	330	99
<b>Total</b>	<b>4.865</b>	<b>1.899</b>	<b>1.837</b>	<b>1.817</b>	<b>2.449</b>	<b>2.762</b>	<b>2.723</b>	<b>2.541</b>	<b>1.709</b>	<b>1.402</b>	<b>1.561</b>	<b>368</b>



**Problèmes sociaux**

	2000	2013	2014	2015	2016	2017	2018	2019	2020	2021	2022	2023
Différends familiaux	10.704	8.082	8.127	7.362	7.821	7.610	9.328	9.477	9.595	9.685	9.914	2.337
Différend (pas de coups)	5.619	3.561	3.645	3.155	2.763	2.525	2.608	2.209	1.573	1.489	1.365	279
Affaire civile	2.418	1.874	1.622	1.481	1.264	1.044	1.052	905	736	590	610	132
Protection de la jeunesse	2.726	4.139	3.995	4.827	4.774	5.378	5.919	6.163	5.014	5.423	6.670	1.914
Non spécifié	4			3	6	3	5	3	8	7	5	1
Autres	2.395	2.454	2.168	2.237	2.584	2.478	2.737	2.735	2.921	3.171	3.165	743
<b>Total</b>	<b>23.866</b>	<b>20.110</b>	<b>19.557</b>	<b>19.065</b>	<b>19.212</b>	<b>19.038</b>	<b>21.649</b>	<b>21.492</b>	<b>19.847</b>	<b>20.365</b>	<b>21.729</b>	<b>5.406</b>

**Catastrophes**

	2000	2013	2014	2015	2016	2017	2018	2019	2020	2021	2022	2023
Fuite de gaz	65	62	55	45	35	18	31	36	15	7	10	
Eboulement	28	26	13	9	16	14	6	5	3	1	6	2
Affaissement	10	3	9	2	1	2		2	1			1
Catastrophe naturelle	2		4	1		1	1		1			
Inondation	2				3	1	1					
Dégâts tempête	403	481	461	352	264	242	183	308	155	104	108	10
Problèmes causés par l'eau	108	18	15	13	12	4	5	1	2	2		
Dégâts eau	95	54	47	27	38	18	34	15	8	6	4	
Non spécifié					1		1			1		
Autres	123	37	31	24	7	18	25	18	10	8	12	2
<b>Total</b>	<b>836</b>	<b>681</b>	<b>635</b>	<b>473</b>	<b>377</b>	<b>318</b>	<b>287</b>	<b>385</b>	<b>195</b>	<b>129</b>	<b>140</b>	<b>15</b>

**Ordre public**

	2000	2013	2014	2015	2016	2017	2018	2019	2020	2021	2022	2023
Manifestation	11	2	1			4	3	1	2			
Troubles	369	1.553	1.670	1.562	1.782	1.865	2.126	2.011	1.969	1.806	1.910	434
Non spécifié	2			1		2	1	1	1	1		
Autres	267	182	154	160	171	159	168	202	260	224	243	71
<b>Total</b>	<b>649</b>	<b>1.737</b>	<b>1.825</b>	<b>1.723</b>	<b>1.953</b>	<b>2.030</b>	<b>2.298</b>	<b>2.215</b>	<b>2.232</b>	<b>2.031</b>	<b>2.153</b>	<b>505</b>





**Agissements suspects**

	2000	2013	2014	2015	2016	2017	2018	2019	2020	2021	2022	2023
	3.683	3.690	3.389	3.135	2.178	1.909	1.645	1.341	950	787	758	200
<b>Total</b>	<b>3.683</b>	<b>3.690</b>	<b>3.389</b>	<b>3.135</b>	<b>2.178</b>	<b>1.909</b>	<b>1.645</b>	<b>1.341</b>	<b>950</b>	<b>787</b>	<b>758</b>	<b>200</b>

**Objets trouvés**

	2000	2013	2014	2015	2016	2017	2018	2019	2020	2021	2022	2023
	4.478	6.600	6.609	6.464	6.657	6.545	6.000	5.901	4.521	4.275	4.676	1.190
<b>Total</b>	<b>4.478</b>	<b>6.600</b>	<b>6.609</b>	<b>6.464</b>	<b>6.657</b>	<b>6.545</b>	<b>6.000</b>	<b>5.901</b>	<b>4.521</b>	<b>4.275</b>	<b>4.676</b>	<b>1.190</b>

**Objets perdus**

	2000	2013	2014	2015	2016	2017	2018	2019	2020	2021	2022	2023
	58.123	167.647	170.154	163.175	163.966	160.809	152.220	135.418	107.093	110.446	116.160	27.819
<b>Total</b>	<b>58.123</b>	<b>167.647</b>	<b>170.154</b>	<b>163.175</b>	<b>163.966</b>	<b>160.809</b>	<b>152.220</b>	<b>135.418</b>	<b>107.093</b>	<b>110.446</b>	<b>116.160</b>	<b>27.819</b>

**Autres non-infractions**

	2000	2013	2014	2015	2016	2017	2018	2019	2020	2021	2022	2023
<b>Ordonnance de capture</b>	322	289	349	382	389	302	340	370	316	269	245	43
<b>Réhabilitation</b>	59	64	56	63	29	18	11	13	15	21	20	8
<b>Non-respect des conditions</b>	241	1.111	1.352	1.433	1.848	1.812	2.286	2.153	2.096	1.780	2.138	582
<b>Procès-verbal d'information</b>	9.501	7.312	7.011	6.212	5.571	5.424	4.794	4.096	3.006	2.881	2.851	790
<b>Notification</b>	2	9.217	9.650	10.718	10.236	8.845	9.653	8.943	8.070	9.390	9.244	2.308
<b>Dégradation involontaire câbles (non-télécom)</b>		1.874	1.330	872	700	537	494	353	250	327	335	91
<b>Comportement lié à une radicalisation violente</b>				4	61	27	14	17	14	14	9	3
<b>Demande signalement surveillance électronique</b>				2	50	115	27	21	14	573	2.891	1.236
<b>Fonction de contrôle armes</b>	74	163	195	217	165	197	157	177	282	1.104	1.118	312
<b>Non spécifié</b>	1		2	9	93	63	70	13	9	19	20	2
<b>Autres non infractions</b>	3.072											
<b>Total</b>	<b>13.272</b>	<b>20.030</b>	<b>19.945</b>	<b>19.912</b>	<b>19.142</b>	<b>17.340</b>	<b>17.846</b>	<b>16.156</b>	<b>14.072</b>	<b>16.378</b>	<b>18.871</b>	<b>5.375</b>

