

Aperçu
Infractions routières
(autoroutes incluses)
2022

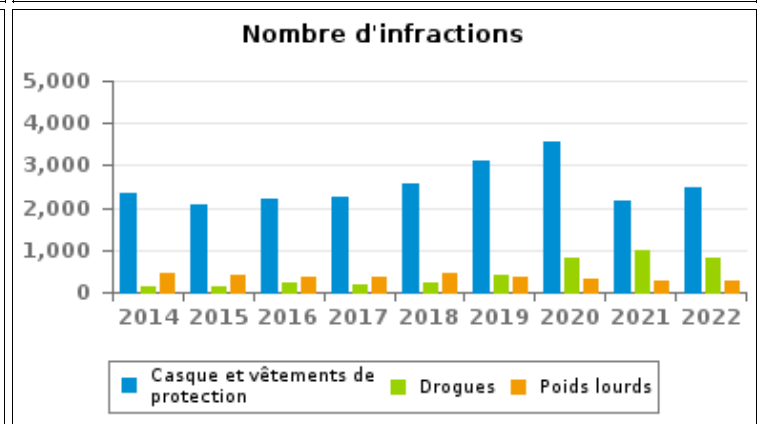
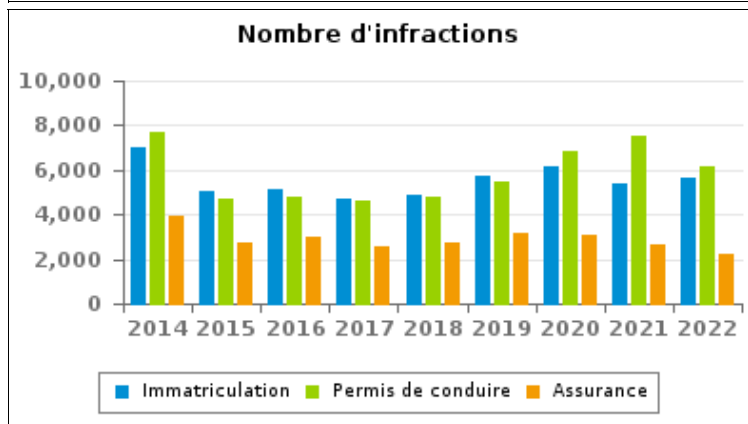
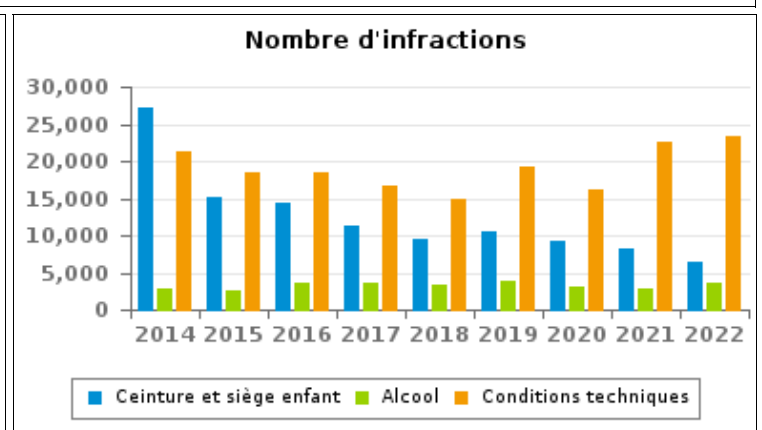
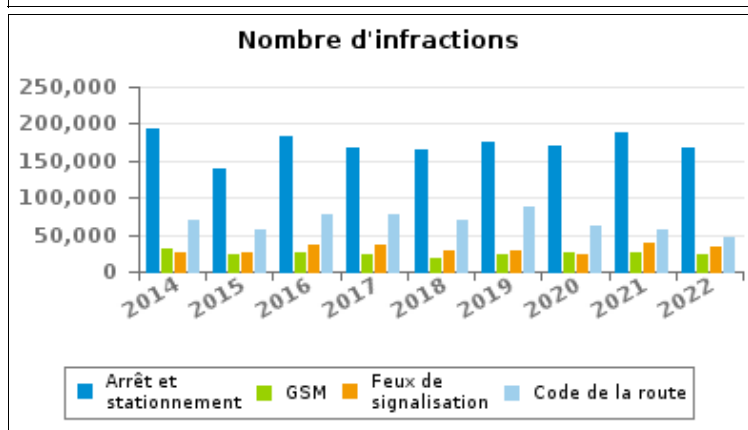
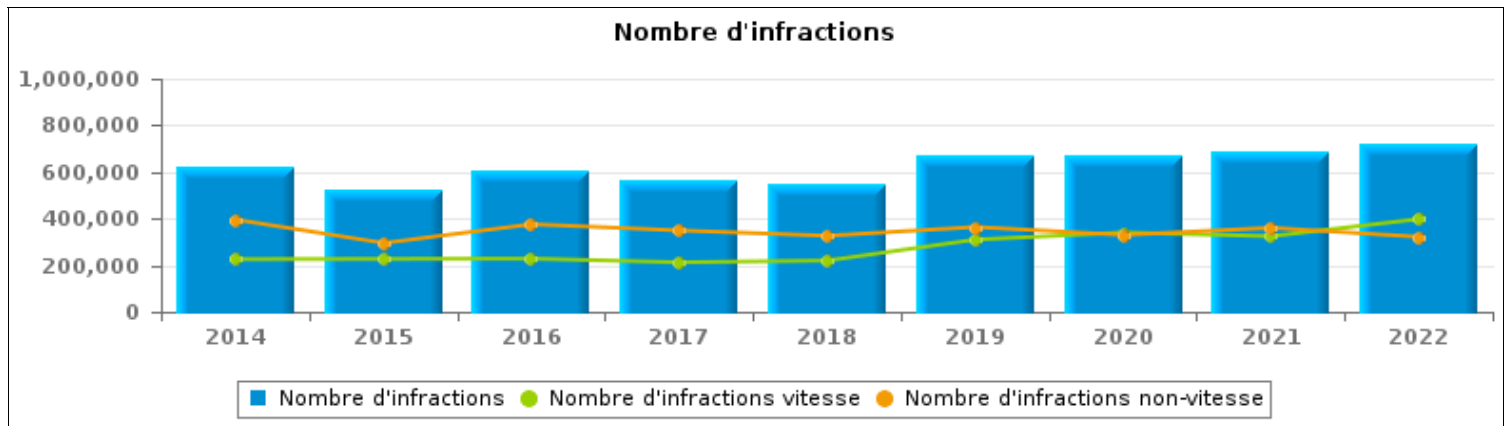
Région de
Bruxelles-Capitale



INFRACTIONS ROUTIÈRES (autoroutes incluses) : APERÇU GÉNÉRAL

Comparaison par année: 2014-2022

	2014	2015	2016	2017	2018	2019	2020	2021	2022
NOMBRE TOTAL D'INFRACTIONS	621,159	522,324	604,010	561,505	546,316	673,802	670,036	684,741	719,717
INFRACTIONS PAR THEME	2014	2015	2016	2017	2018	2019	2020	2021	2022
Vitesse	225,930	226,972	228,297	212,365	220,008	309,931	340,136	324,325	398,070
Arrêt et stationnement	194,043	140,452	183,801	166,271	166,002	175,504	169,016	187,649	166,983
GSM	31,301	22,314	25,981	23,056	18,815	22,109	26,745	26,532	22,677
Casque et vêtements de protection	2,356	2,054	2,190	2,272	2,589	3,105	3,555	2,160	2,481
Ceinture et siège enfant	27,213	15,032	14,384	11,260	9,464	10,581	9,248	8,093	6,365
Feux de signalisation	26,391	24,726	37,204	36,283	28,027	27,063	24,281	38,008	33,328
Code de la route	70,333	56,704	76,259	77,115	70,162	86,952	60,656	55,658	45,139
Alcool	2,793	2,483	3,647	3,638	3,311	3,944	2,990	2,840	3,610
Drogues	142	149	208	198	226	427	830	975	800
Immatriculation	7,028	5,010	5,167	4,737	4,875	5,713	6,168	5,363	5,644
Permis de conduire	7,713	4,668	4,812	4,576	4,795	5,465	6,829	7,533	6,122
Conditions techniques	21,299	18,498	18,383	16,610	14,758	19,322	16,104	22,472	23,429
Assurance	3,973	2,721	3,034	2,595	2,725	3,138	3,039	2,648	2,230
Poids lourds	443	384	369	375	437	346	314	290	279
Autres	127	110	99	101	77	150	92	98	114
Inconnu	74	47	175	53	45	52	33	97	2,446





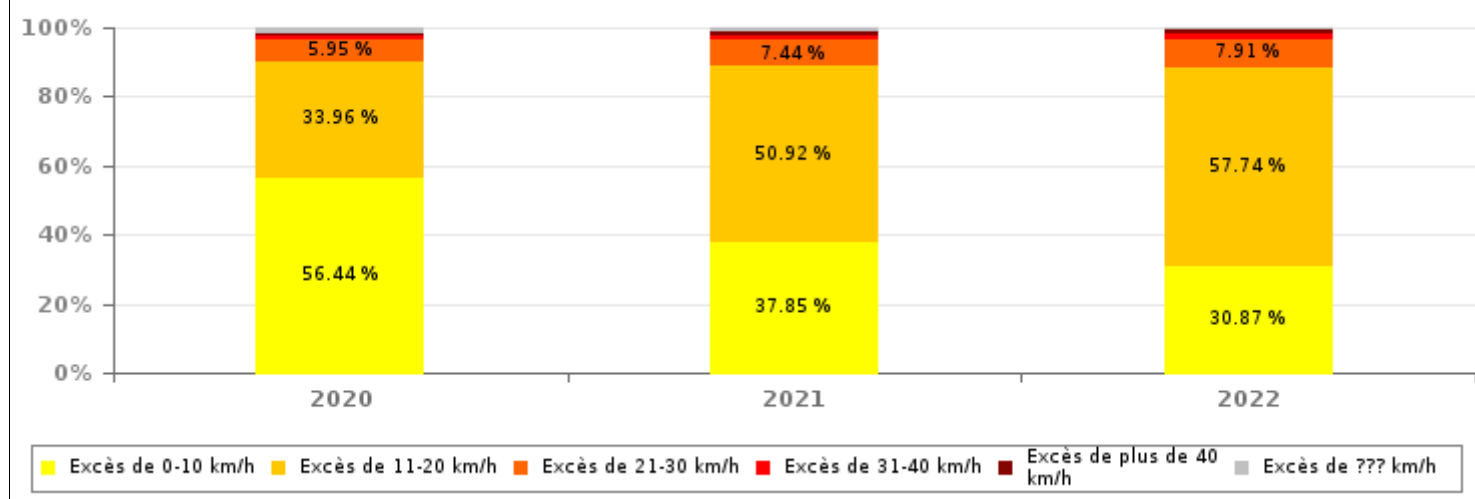
INFRACTIONS ROUTIÈRES (autoroutes incluses) : APERÇU GÉNÉRAL

INFRACTIONS PAR DEGRE DE GRAVITE

Comparaison par année: 2014-2022

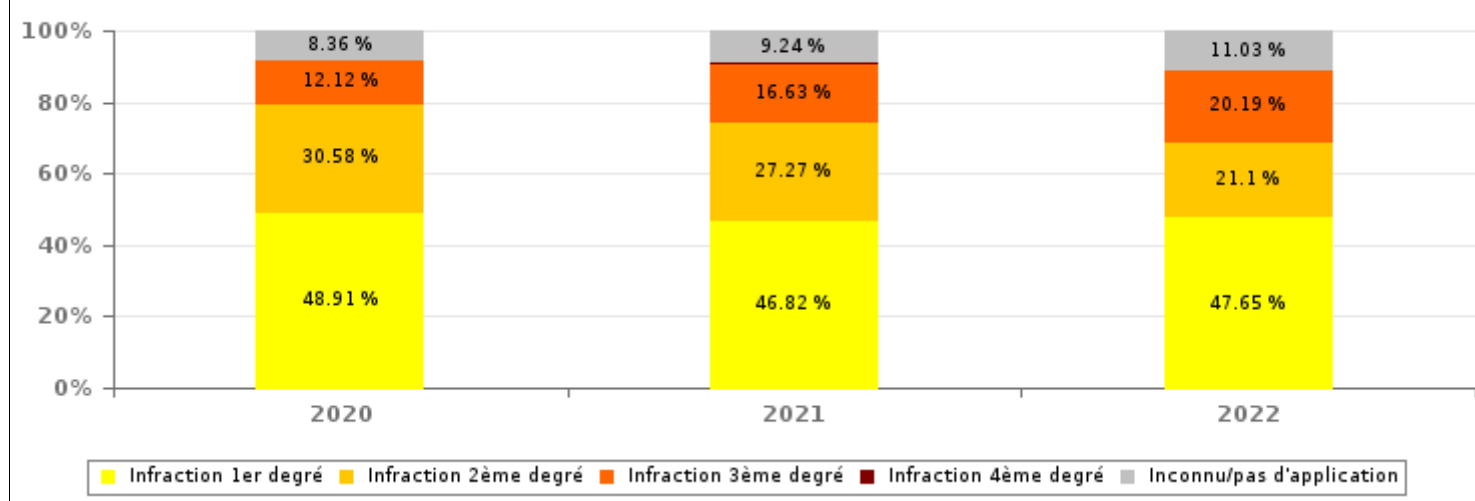
VITESSE	2014	2015	2016	2017	2018	2019	2020	2021	2022
Excès de 0-10 km/h	69,217	64,293	83,491	75,328	74,854	115,704	191,973	122,767	122,902
Excès de 11-20 km/h	114,016	120,890	111,323	95,596	102,519	153,033	115,512	165,161	229,839
Excès de 21-30 km/h	31,877	30,229	24,452	30,311	31,695	29,638	20,251	24,141	31,488
Excès de 31-40 km/h	6,871	7,491	5,449	7,326	6,816	5,656	4,158	5,565	7,273
Excès de plus de 40 km/h	2,171	2,559	1,964	2,310	2,516	2,311	1,797	3,095	3,779
Excès de ??? km/h	1,778	1,510	1,618	1,494	1,608	3,589	6,445	3,596	2,789
Sous-total VITESSE	225,930	226,972	228,297	212,365	220,008	309,931	340,136	324,325	398,070

Nombre d'infractions (vitesse): répartition selon la gravité



NON-VITESSE	2014	2015	2016	2017	2018	2019	2020	2021	2022
1er degré	183,174	145,472	189,018	182,029	171,566	190,470	161,357	168,754	153,267
2ème degré	131,009	83,996	106,285	91,324	88,101	99,341	100,889	98,297	67,855
3ème degré	46,687	39,304	53,138	50,869	42,815	43,181	39,981	59,942	64,938
4ème degré	191	105	137	108	120	94	101	129	100
Inconnu/Pas d'application	34,168	26,475	27,135	24,810	23,706	30,785	27,572	33,294	35,487
Sous-total NON-VITESSE	395,229	295,352	375,713	349,140	326,308	363,871	329,900	360,416	321,647

Nombre d'infractions (non vitesse): répartition selon la gravité





INFRACTIONS ROUTIÈRES (autoroutes incluses) : APERÇU GÉNÉRAL

Comparaison par mois pour l'année 2022

	Jan	Fév	Mar	Avr	Mai	Juin	Juil	Août	Sep	Oct	Nov	Déc	TOTAL
NOMBRE TOTAL D'INFRACTIONS	56,020	51,365	58,674	57,536	67,141	64,475	59,068	53,548	65,396	62,972	64,699	58,823	719,717
INFRACTIONS PAR THEME	Jan	Fév	Mar	Avr	Mai	Juin	Juil	Août	Sep	Oct	Nov	Déc	TOTAL
Vitesse	25,447	23,831	28,800	27,552	37,111	37,962	36,256	33,056	40,760	35,346	36,016	35,933	398,070
Arrêt et stationnement	18,236	16,215	15,787	15,562	14,698	14,084	10,519	9,379	11,630	13,330	14,515	13,028	166,983
GSM	1,708	1,650	825	3,078	2,511	1,720	1,821	1,684	1,756	2,757	2,169	998	22,677
Casque et vêtements de protection	60	56	139	192	239	262	454	567	195	174	113	30	2,481
Ceinture et siège enfant	446	348	865	643	625	487	675	612	450	506	401	307	6,365
Feux de signalisation	2,099	2,029	2,930	2,882	3,393	2,648	2,741	2,493	3,162	3,113	3,039	2,799	33,328
Code de la route	4,040	4,064	3,987	3,999	5,110	3,583	2,965	2,534	3,963	3,803	4,161	2,930	45,139
Alcool	315	282	238	300	259	279	266	271	263	414	446	277	3,610
Drogues	114	68	70	74	70	79	62	65	61	66	45	26	800
Immatriculation	534	400	498	534	457	487	548	437	464	506	439	340	5,644
Permis de conduire	636	465	491	603	553	487	567	500	419	519	520	362	6,122
Conditions techniques	2,120	1,787	2,093	1,852	1,901	2,200	1,937	1,717	2,079	2,176	2,128	1,439	23,429
Assurance	223	144	192	229	174	166	220	207	158	214	178	125	2,230
Poids lourds	28	15	25	22	22	22	27	17	18	32	27	24	279
Autres	9	9	8	7	16	7	3	9	8	13	21	4	114
Inconnu	5	2	1,726	7	2	2	7	0	10	3	481	201	2,446
INFRACT. PAR DEGRE DE GRAVITE													
VITESSE	Jan	Fév	Mar	Avr	Mai	Juin	Juil	Août	Sep	Oct	Nov	Déc	TOTAL
Excès de 0-10 km/h	9,799	7,215	8,842	7,548	10,817	13,857	10,216	9,646	12,205	12,986	9,986	9,785	122,902
Excès de 11-20 km/h	12,912	13,851	16,656	16,824	22,221	20,267	21,656	19,854	23,374	18,743	21,698	21,783	229,839
Excès de 21-30 km/h	1,838	1,901	2,349	2,175	2,751	2,590	2,967	2,441	3,763	2,506	3,073	3,134	31,488
Excès de 31-40 km/h	423	451	513	480	626	585	703	643	796	609	695	749	7,273
Excès de plus de 40 km/h	266	223	270	300	354	316	387	311	349	314	367	322	3,779
Excès de ??? km/h	209	190	170	225	342	347	327	161	273	188	197	160	2,789
Sous-total VITESSE	25,447	23,831	28,800	27,552	37,111	37,962	36,256	33,056	40,760	35,346	36,016	35,933	398,070
NON-VITESSE	Jan	Fév	Mar	Avr	Mai	Juin	Juil	Août	Sep	Oct	Nov	Déc	TOTAL
1er degré	16,369	14,146	14,424	13,587	13,819	12,602	10,197	9,063	11,430	12,652	13,553	11,425	153,267
2ème degré	8,036	7,800	6,349	6,241	5,994	5,534	4,355	4,020	4,520	4,929	5,430	4,647	67,855
3ème degré	2,934	2,975	4,541	7,214	7,509	5,520	5,479	4,997	6,085	6,896	6,249	4,539	64,938
4ème degré	1	15	7	13	6	10	7	6	7	8	12	8	100
Inconnu/Pas d'application	3,233	2,598	4,553	2,929	2,702	2,847	2,774	2,406	2,594	3,141	3,439	2,271	35,487
Sous-total NON-VITESSE	30,573	27,534	29,874	29,984	30,030	26,513	22,812	20,492	24,636	27,626	28,683	22,890	321,647

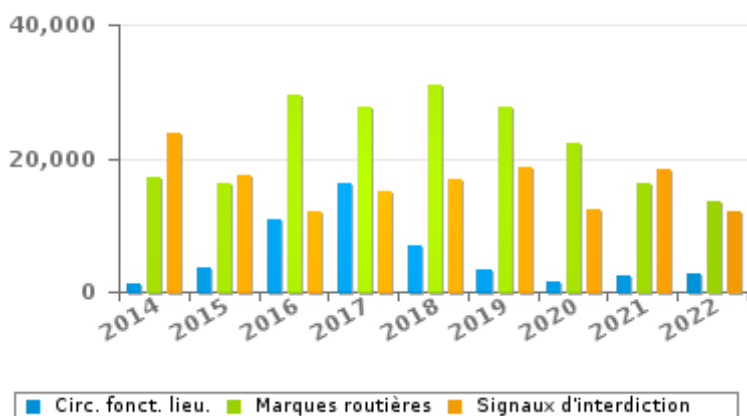
INFRACTIONS ROUTIÈRES (autoroutes incluses) : APERÇU GÉNÉRAL (DÉTAIL)

Comparaison par année: 2014-2022

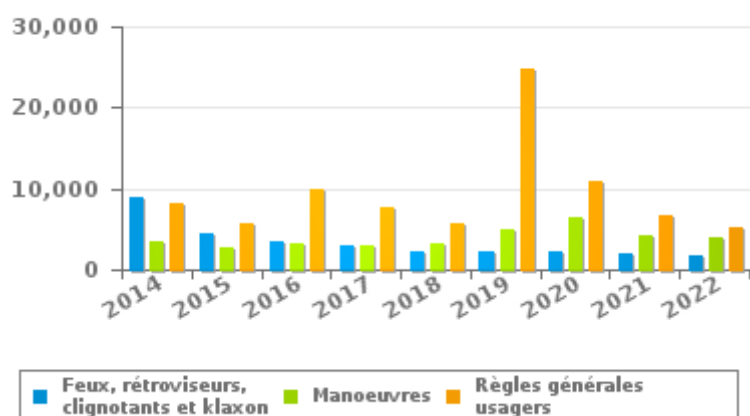
Code de la route

	2014	2015	2016	2017	2018	2019	2020	2021	2022
Marques routières	17,050	16,144	29,355	27,736	30,980	27,761	22,356	16,297	13,402
Signaux d'interdiction	23,634	17,572	12,165	15,097	16,773	18,510	12,430	18,274	11,970
Règles générales usagers	8,217	5,611	9,948	7,562	5,822	24,813	10,941	6,694	5,188
Circulation en fonction du lieu	1,266	3,624	10,977	16,211	6,784	3,307	1,366	2,322	2,703
Manoeuvres	3,547	2,681	3,152	2,915	3,152	4,847	6,481	4,097	3,890
Feux, rétroviseurs, clignotants et klaxon	8,828	4,341	3,374	2,923	2,308	2,234	2,292	2,009	1,796
Signaux d'obligation	3,175	3,267	4,058	1,436	1,526	1,658	1,020	1,878	1,394
Priorité	1,635	1,559	1,209	1,268	935	1,803	1,952	2,012	2,176
Comportement à l'égard de certains usagers	1,114	670	711	667	617	648	662	810	705
Injonctions des agents qualifiés	1,050	724	710	718	661	790	645	626	625
Transport de personnes (code de la route)	438	276	322	227	241	279	179	243	953
Code de la route: autres	271	141	162	238	194	183	200	178	166
Chargement des véhicules (code de la route)	108	94	116	117	169	119	132	218	171
TOTAL	70,333	56,704	76,259	77,115	70,162	86,952	60,656	55,658	45,139

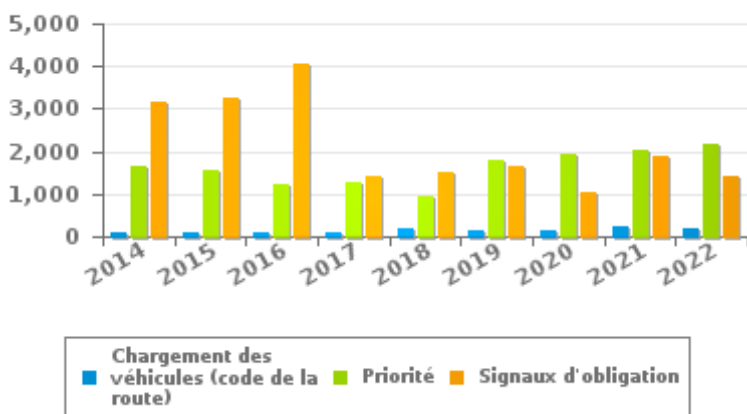
Nombre d'infractions



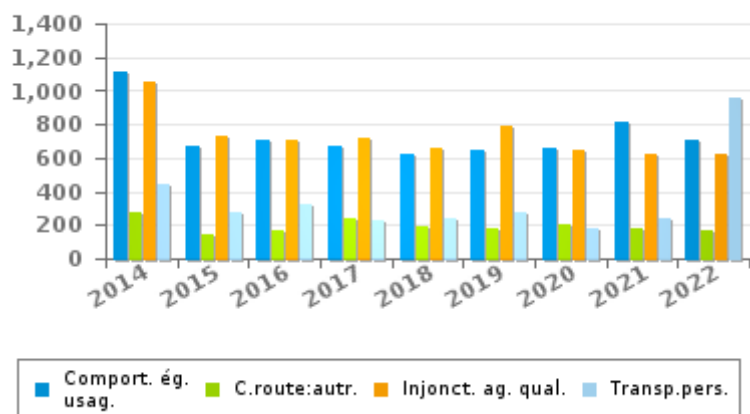
Nombre d'infractions



Nombre d'infractions



Nombre d'infractions





INFRACTIONS ROUTIÈRES (autoroutes incluses) : TOP 5 DES INFRACTIONS

2022

Toutes les infractions

Thème	Article de loi	Nombre d'infractions	% (*)
Vitesse	[Rég. brux. :] Art. 11.1. Dans les agglomérations, la vitesse est limitée à 30 km à l'heure [...].	221,777	30.81%
Vitesse	[Rég. brux. :] Art. 11.1. Dans les agglomérations, la vitesse est limitée à 30 km à l'heure. Toutefois, sur certaines voies publiques, une limitation de vitesse inférieure ou supérieure peut être imposée ou permise par le signal C43 [...]. Art. 5. Les usagers doivent se conformer aux signaux lumineux de circulation, aux signaux routiers et aux marques routières, lorsque ceux-ci sont réguliers en la forme, suffisamment visibles et placés conformément aux prescriptions du [...] règlement [général sur la police de la circulation routière et de l'usage de la voie publique]. Art. 68.3. [...] Sign. C43 [avec la mention 50]. A partir du signal jusqu'au prochain carrefour, interdiction de circuler à une vitesse supérieure à [50 km/h] [...]. Le signal C43, avec la mention 50 km/h, placé au-dessus du signal F1 vaut sur l'ensemble des voiries comprises dans les limites de l'agglomération.	139,141	19.33%
Arrêt et stationnement	Art. 5. Les usagers doivent se conformer aux signaux lumineux de circulation, aux signaux routiers et aux marques routières, lorsque ceux-ci sont réguliers en la forme, suffisamment visibles et placés conformément aux prescriptions du [...] règlement [général sur la police de la circulation routière et de l'usage de la voie publique]. Art. 70.2.1.1° Signaux d'interdiction de stationnement et d'arrêt. Sign. E 1. Stationnement interdit. Une inscription peut indiquer la période pendant laquelle l'interdiction est applicable.	45,715	6.35%
Feux de signalisation	Constitue une infraction de 3ème degré en vertu de l'article 3.36° de l'AR du 30-09-2005 : Art. 5. Les usagers doivent se conformer aux signaux lumineux de circulation, aux signaux routiers et aux marques routières, lorsque ceux-ci sont réguliers en la forme, suffisamment visibles et placés conformément aux prescriptions du [...] règlement [général sur la police de la circulation routière et de l'usage de la voie publique]. Art. 61.1. 1°. Les feux des signaux du système tricolore sont circulaires et ont la signification suivante : le feu rouge signifie interdiction de franchir la ligne d'arrêt ou, à défaut de ligne d'arrêt, le signal même.	32,100	4.46%
Arrêt et stationnement	Constitue une infraction de 2ème degré en vertu de l'article 2.a).19° de l'AR du 30-09-2005 : Art. 24.al.1.1°. Il est interdit de mettre un véhicule à l'arrêt ou en stationnement à tout endroit où il est manifestement susceptible de constituer un danger pour les autres usagers de la route ou de les gêner sans nécessité, notamment sans préjudice de l'article 23.4 [de l'AR 01-12-1975] sur les trottoirs et, dans les agglomérations, sur les accotements en saillie, sauf réglementation locale.	28,389	3.94%



INFRACTIONS ROUTIÈRES (autoroutes incluses) : TOP 5 DES INFRACTIONS

2022

Infractions du 4ème degré

Theme	Article de loi	Nombre d'infractions	% (*)
Code de la route	Constitue une infraction de 4ème degré en vertu de l'article 4.7° de l'AR du 30-09-2005 :Art. 50. Sauf autorisation spéciale de l'autorité légalement habilitée, il est interdit de se livrer sur la voie publique à des lutttes de vitesse, ainsi qu'à des épreuves sportives, notamment des courses ou concours de vitesse, de régularité ou d'adresse.	30	0.00 %
Code de la route	Art. 4.1. Les usagers doivent obtempérer immédiatement aux injonctions des agents qualifiés. Art. 4.2.2°. Sont notamment considérées comme injonctions : le ou les bras tendus horizontalement, qui signifie arrêt pour les usagers qui viennent de directions coupant celles indiquées par le ou les bras tendus. Art. 4.1°. Sont infractions du quatrième degré au sens de l'article 29§1er, 1er alinéa de la [...] loi relative à la police de la circulation routière, coordonnée le 16 mars 1968: [...] transgresser les ordres [...] [mentionnés à l'article 4.2.2° de l'AR 01-12-1975] d'une personne habilitée.	23	0.00 %
Code de la route	Constitue une infraction de 4ème degré en vertu de l'article 4.3° de l'AR du 30-09-2005 :Art. 17.2.3°. Le dépassement par la gauche d'un véhicule attelé [...] ou d'un véhicule à plus de deux roues est interdit à l'approche du sommet d'une côte et dans les virages, lorsque la visibilité est insuffisante, sauf si le dépassement peut se faire sans franchir la ligne blanche continue délimitant la partie de la chaussée affectée à la circulation venant en sens inverse.	12	0.00 %
Code de la route	Constitue une infraction de 4ème degré en vertu de l'article 4.7° de l'AR du 30-09-2005 : Art. 22.2juncto. Les dispositions de l'article 21.4. et 21.6. sont applicables sur les routes pour automobiles. Art. 21.6.4°. Sont interdits sur les autoroutes les épreuves sportives, notamment les courses ou concours de vitesse, de régularité ou d'adresse.	9	0.00 %
Code de la route	Constitue une infraction de 4ème degré en vertu de l'article 4.5° de l'AR du 30-09-2005 :Art. 22.2juncto. Les dispositions de l'article 21.4. et 21.6. sont applicables sur les routes pour automobiles.Art. 21.4.3°. Il est interdit sur les autoroutes de faire marche arrière ou de rouler en sens contraire au sens obligatoire.	7	0.00 %

(*) % par rapport au nombre total d'infractions



INFRACTIONS ROUTIÈRES (autoroutes incluses) : MOMENT

Nombre d'infractions selon le moment de la semaine

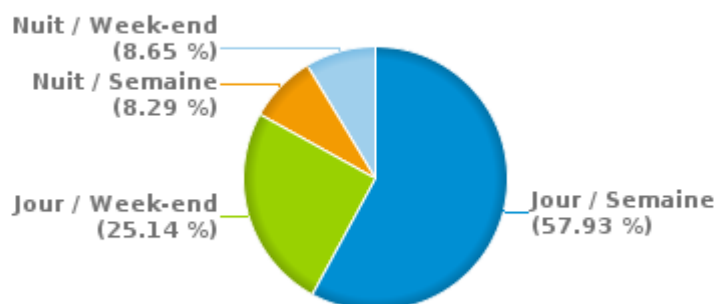
2022

	Semaine			Week-end			TOTAL
	Jour	Nuit	Sous-total	Jour	Nuit	Sous-total	
Vitesse	210,289	49,356	259,645	90,503	47,922	138,425	398,070
Arrêt et stationnement	104,971	2,467	107,438	55,234	4,311	59,545	166,983
GSM	17,964	174	18,138	4,314	225	4,539	22,677
Casque et vêtements de protection	1,704	47	1,751	677	53	730	2,481
Ceinture et siège enfant	4,033	148	4,181	1,961	223	2,184	6,365
Feux de signalisation	21,211	2,637	23,848	6,920	2,560	9,480	33,328
Code de la route	31,980	995	32,975	11,042	1,122	12,164	45,139
Alcool	513	582	1,095	583	1,932	2,515	3,610
Drogues	323	94	417	205	178	383	800
Immatriculation	3,262	477	3,739	1,412	493	1,905	5,644
Permis de conduire	3,009	579	3,588	1,497	1,037	2,534	6,122
Conditions techniques	14,160	1,885	16,045	5,439	1,945	7,384	23,429
Assurance	1,295	154	1,449	596	185	781	2,230
Poids lourds	197	17	214	48	17	65	279
Autres	79	6	85	25	4	29	114
Inconnu	1,950	18	1,968	457	21	478	2,446
TOTAL	416,940	59,636	476,576	180,913	62,228	243,141	719,717

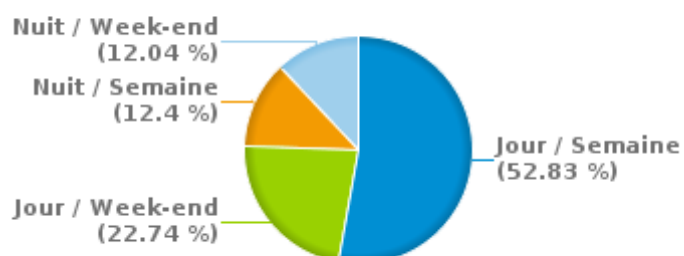
Weekend = Du vendredi 22h00 jusqu'au lundi 06h00
Semaine = Du lundi 06h00 jusqu'au vendredi 22h00

Jour: de 06h00 à 22h00
Nuit: de 22h00 à 06h00

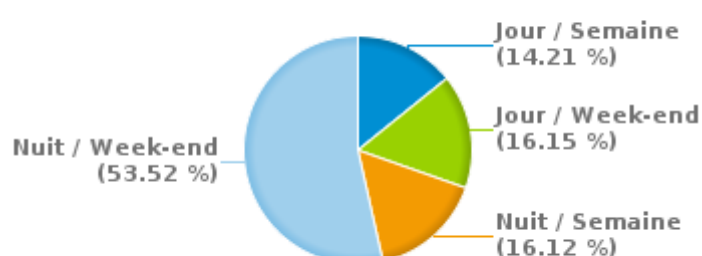
% infractions selon le moment pour l'année 2022



% infractions vitesse selon le moment pour l'année 2022



% infractions alcool selon le moment pour l'année 2022

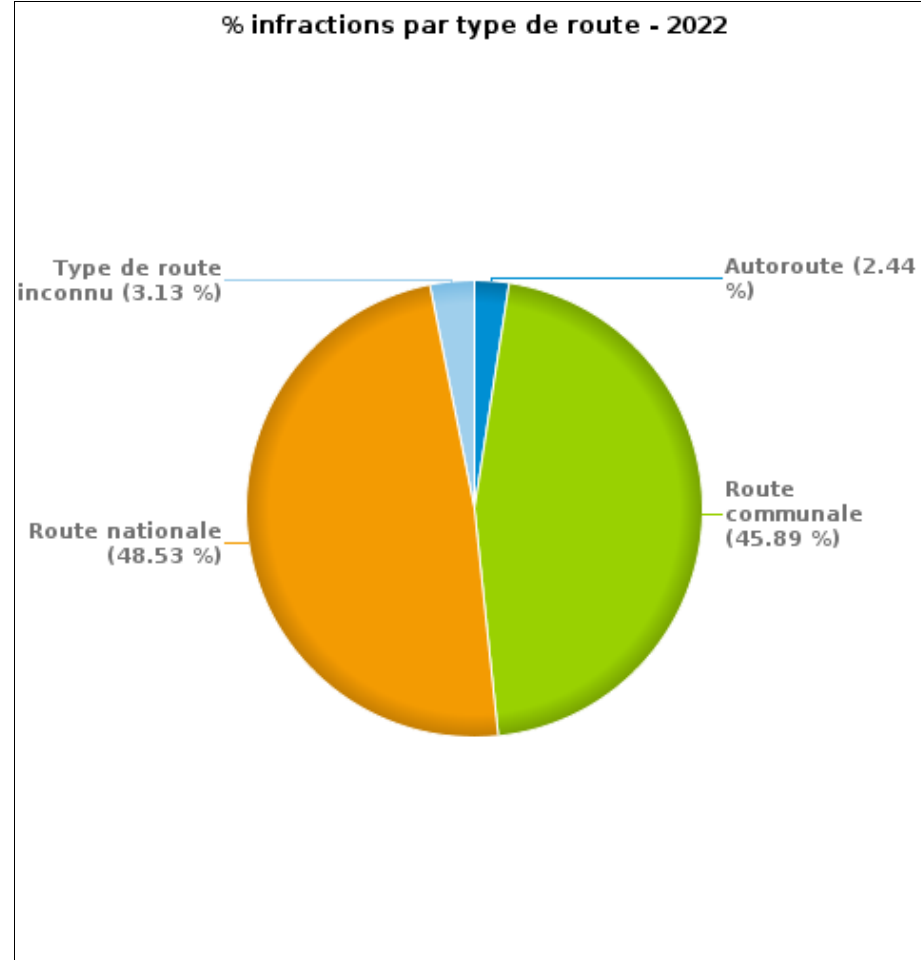




INFRACTIONS DE VITESSE (autoroutes incluses) : ENDROIT DU CONTRÔLE 2022

Nombre d'infractions par type de route

	Autoroute	Route communale	Route nationale	Type de route inconnu	TOTAL
Vitesse	15,759	105,599	256,529	20,183	398,070
Arrêt et stationnement	42	147,495	19,400	46	166,983
GSM	263	10,102	12,033	279	22,677
Casque et vêtements de protection	10	1,618	813	40	2,481
Ceinture et siège enfant	54	4,400	1,877	34	6,365
Feux de signalisation	21	4,024	28,774	509	33,328
Code de la route	611	32,924	11,339	265	45,139
Alcool	82	2,381	1,118	29	3,610
Drogues	10	541	245	4	800
Immatriculation	153	3,061	2,273	157	5,644
Permis de conduire	89	3,941	2,024	68	6,122
Conditions techniques	403	11,091	11,058	877	23,429
Assurance	39	1,488	674	29	2,230
Poids lourds	13	111	151	4	279
Autres	1	82	31	0	114
Inconnu	15	1,449	957	25	2,446
TOTAL	17,565	330,307	349,296	22,549	719,717





INFRACTIONS DE VITESSE (autoroutes incluses) : ENDROIT DU CONTRÔLE

2022

Infractions routières par province

	Vitesse	Arrêt et stationnement	GSM	Casque et vêtements de protection	Ceinture et siège enfant	Feux de signalisation	Code de la route	Alcool	Autres	TOTAL
Bruxelles-Capitale	398,070	166,983	22,677	2,481	6,365	33,328	45,139	3,610	41,064	719,717
TOTAL	398,070	166,983	22,677	2,481	6,365	33,328	45,139	3,610	41,064	719,717



INFRACTIONS DE VITESSE (autoroutes incluses) : RÉGIME VITESSE 2022

Vitesse autorisée	Excès de 0-10 km/h	Excès de 11-20 km/h	Excès de 21-30 km/h	Excès de 31-40 km/h	Excès de plus de 40	Excès de ??? km/h	TOTAL
30	46,139	153,556	17,813	3,504	1,420	0	222,432
50	71,027	66,255	11,152	3,098	1,911	0	153,443
70	5,539	7,137	1,519	421	355	0	14,971
90	189	2,836	991	243	88	0	4,347
100	0	1	4	3	3	1	12
120	0	0	1	1	0	0	2
Inconnu	8	54	8	3	2	2,788	2,863
TOTAL	122,902	229,839	31,488	7,273	3,779	2,789	398,070



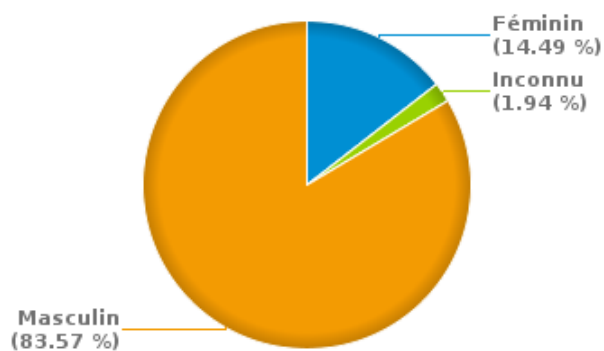
INFRACTIONS ROUTIÈRES (autoroutes incluses) : PROFIL DES CONTREVENANTS

2022

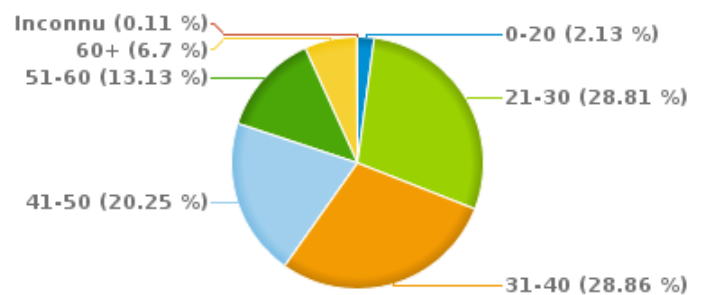
Nombre d'infractions d'alcool par catégorie d'âge et par sexe

	Masculin	Féminin	Inconnu	TOTAL
0-20	72	3	2	77
21-30	847	169	24	1,040
31-40	878	141	23	1,042
41-50	604	112	15	731
51-60	395	79	0	474
60+	219	19	4	242
Inconnu	2	0	2	4
TOTAL	3,017	523	70	3,610

% infractions alcool par sexe pour l'année 2022



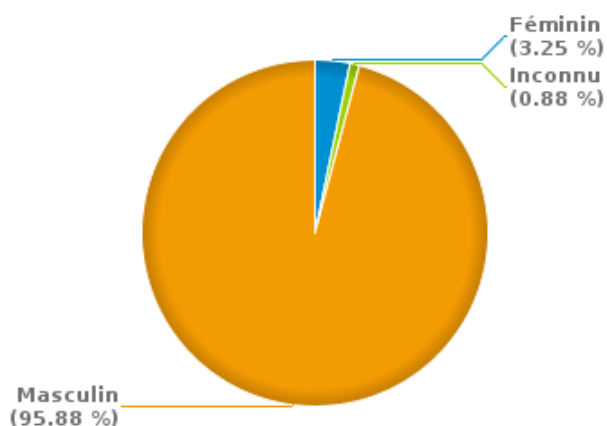
% infractions alcool par catégorie d'âge pour l'année 2022



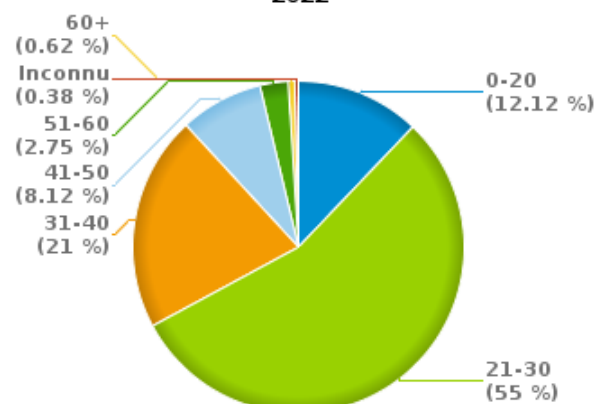
Nombre d'infractions de drogues par catégorie d'âge et par sexe

	Féminin	Inconnu	Masculin	TOTAL
0-20	0	1	96	97
21-30	16	5	419	440
31-40	4	1	163	168
41-50	5	0	60	65
51-60	1	0	21	22
60+	0	0	5	5
Inconnu	0	0	3	3
TOTAL	26	7	767	800

% infractions drogues par sexe pour l'année 2022



% infractions drogues par catégorie d'âge pour l'année 2022





INFRACTIONS ROUTIÈRES
FILTRES ET PARAMÈTRES SELECTIONNÉS
DANS CE RAPPORT

Paramètres obligatoires

Type de rapport A=Arrondissement P=Province R=Région =National	R
Année de début de l'infraction	2014
Année de fin de l'infraction	2022
Trimestre(s)	Trim. 1;Trim. 2;Trim. 3;Trim. 4
Date de clôture de la banque de données	31/03/2023

Paramètres facultatifs

Arrondissement	
Province	
Région	
Unité locale/fédérale	
Hors/sur Autoroute	(autoroutes incluses)

Date de mise à jour du rapport	04 APR 2023 09:52:34
--------------------------------	----------------------