



# ZONE DE POLICE LA LOUVIÈRE

Rapport d'activités 2018

*Ensemble pour mieux  
servir et protéger*

# GLOSSAIRE DES ABRÉVIATIONS

Ops : Cadre Opérationnel

Calog : Cadre Administratif et Logistique

CDP : Commissaire Divisionnaire de Police

CP : Commissaire de Police

INPP : Inspecteur Principal de Police

INPPS : Inspecteur Principal de Police Spécialisé

INP : Inspecteur de Police

Agt : Agent de Police

TAM : Technique d'audition des mineurs

PV : Procès-verbal

PI : Perception immédiate

SAC : Sanction Administrative Communale

SER : Service Enquêtes et Recherches

MP : Membre du personnel

MROP : Maintien et Rétablissement de l'Ordre Public

SAPV : Service d'Assistance Policière aux Victimes

VIF : Violences intrafamiliales

PZS : Plan Zonal de Sécurité

DPQ : Direction de la Police des Quartiers

SCA : Services Centraux d'Accueil

UMSR : Unité de Mobilité et de Sécurité Routière

DIROPS : Direction des Opérations

SACI : Service Audit et Contrôle Interne





# MOT DU CHEF DE CORPS/EDITO

La réorganisation de la Zone de Police, initiée en 2017, s'est poursuivie et a été finalisée au cours de l'année 2018. Les changements organisationnels ont été importants ces deux dernières années et il convient, à l'avenir, de stabiliser l'organisation et de veiller à l'amélioration des procédures.

Le prochain objectif important de la Zone concerne la construction du site de la gare du centre.

Les difficultés liées aux problèmes de recrutement induits par un manque d'investissement au niveau fédéral dans la formation d'aspirants, impactent toujours fortement les polices locales. Des efforts sont consentis au niveau du recrutement mais notre marge d'initiative est limitée.

L'augmentation des missions HYCAP (renforts fédéraux) a été constatée en 2018, essentiellement en fin d'année avec les actions liées au mouvement des gilets jaunes, et a généré une charge non négligeable pour la Zone de Police.

Globalement, les chiffres de la criminalité sont, pour la majorité, à la baisse. Ces résultats s'appuient sur une synergie totale avec les partenaires de la sécurité et nos autorités. Je souhaite, à ce titre, souligner le soutien de la Ville de La Louvière et de Monsieur le Bourgmestre ainsi que du Parquet de Mons et, en particulier, le Magistrat de référence de notre zone (MRZ), Monsieur le Substitut Verheyen.

Un effort devra être consenti en 2019 dans le domaine de la police administrative répressive et des sanctions administratives communales (SAC) rédigées au sein de la Zone de Police. L'accueil fera également l'objet d'une attention spécifique en 2019 ainsi que la mise à jour de la planification d'urgence.

Je remercie l'ensemble du personnel ainsi que les autorités pour la confiance qu'ils m'accordent.



# NOMENCLATURE DE LA ZONE DE POLICE


## RESSOURCES HUMAINES



### NOMBRE DE MEMBRES DU PERSONNEL

- >> 232 Opérationnels
- >> 65 Cadres administratifs et logistiques

- >> 2 Commissaires Divisionnaires de Police
- >> 14 Commissaires de Police
- >> 49 Inspecteurs Principaux de Police
- >> 142 Inspecteurs de Police
- >> 25 Agents de Police
- >> 6 Niveau A
- >> 9 Niveau B
- >> 18 Niveau C
- >> 32 Niveau D



### 47 ARRIVÉES

Dont 6 détachés



### 28 DÉPARTS

Dont entre autres  
>> 7 pensionnés  
>> 16 mobilités vers autres Zones de Police

## ÂGE MOYEN 42 ANS



- >> L'âge moyen pour les calogs : 46 ans
- >> L'âge moyen pour les ops : 41 ans

## RÉPARTITION HOMME/FEMME



Cadre ops :  
>> 62 % hommes  
>> 38 % femmes



Calog :  
>> 35% hommes  
>> 65 % femmes




Ensemble du corps :  
>> 56 % hommes  
>> 44 % femmes



## HEURES DE FORMATION

- >> Formations internes police : 8013 heures
- >> Formations externes : 518 heures
- >> GPI 48 (formation locale) : 4400 heures



## INDISPONIBILITÉS

- >> Moyenne de jours d'absence par personne (maladies et accidents de travail) : 24 jours
- >> 1282 jours d'accident de travail
- >> 38 membres du personnel victimes d'un accident de travail
- >> 42 accidents de travail



- ## PERSONNEL SPÉCIALISÉ
- >> 11 membres du personnel formés en techniques d'audition de mineurs
  - >> 18 détenteurs du brevet judiciaire
  - >> 26 moniteurs en maîtrise de la violence
  - >> 0 maître-chien

# NOMENCLATURE DE LA ZONE DE POLICE

## RESSOURCES MATÉRIELLES



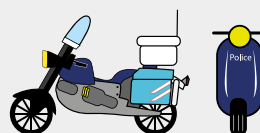
**INFRASTRUCTURE**  
**4 BÂTIMENTS**

## MATÉRIEL ET CHARROI



**58 VÉHICULES**

(voitures /combis)  
Dont 9 réceptionnés en 2018



**4 MOTOS**


**47 CYCLOMOTEURS**



**176 RADIOS**



**221 PC**




**25 LAPTOP**



**30 TABLETTES**



**1 DRONE**



**1 LOCAL DE  
VIDÉO-SURVEILLANCE**



**2 RADARS FIXES**



**1 RADAR MOBILE**



**2 LOCAUX D'AUDITION  
VIDÉO-FILMÉE**



1-ABC 000

**1 ANPR MOBILE**  
(SYSTÈME DE RECONNAISSANCE  
AUTOMATIQUE DES PLAQUES)



**40 CAMÉRAS  
URBAINES**

21 sur La Louvière | 4 sur Houdeng  
2 sur Haine St Pierre | 2 sur Haine St Paul  
3 sur Saint-Vaast | 5 sur Strépy-Bracquegnies  
2 sur Trivières | 1 sur Maurage



**1 LOCAL CHAMBRE  
D'ÉCOUTES**

# QU'A FAIT LA POLICE LOUVIÉROISE EN 2018



**11730 HEURES**  
de formation



**663**  
personnes surveillées  
(libérés et détenus)



**24518**  
PV judiciaires



**626**  
Arrestations judiciaires



**13611**  
Interventions



**17568**  
personnes se présentant  
à l'accueil



**659**  
Arrestations  
administratives

## ZONE DE POLICE DE LA LOUVIÈRE



>> 232 Policiers et 65 Calog



**39380**  
fiches information créées




# CHIFFRES CLÉS DE LA ZONE DE POLICE

	2012	2013	2014	2015	2016	2017	2018
PV initiaux	9834	9629	10729	10235	10640	11023	10155
PV subséquents	12406	14071	12923	12558	14757	14847	14363
Apostilles	12531	15034	12611	12210	13718	11673	9500
PV accident initiaux	1139	999	1034	1013	1101	1326	1308
PV accident subséquents	975	921	844	823	944	847	800
PV Roulage	4068	4774	4597	4640	4591	4679	3215
PI (perception immédiate)	14153	15629	15448	10269	10150	5190	2105
Sanctions Administratives Communales	1323	978	589	533	5000	3748	2346



# QU'A FAIT LA POLICE LOUVIÉROISE EN 2018

## CHIFFRE DES 7 FONCTIONNALITÉS PRINCIPALES



### Accueil (accueil physique et téléphonique de la Zone de Police)

26 membres du personnel  
17 568 personnes se présentant à l'accueil  
39 380 fiches info créées  
5220 PV initiaux  
949 PV subséquents  
72 apostilles




### Intervention

76 membres du personnel  
13 611 interventions  
62 627 heures consacrées au service Police-Secours  
4276 PV initiaux  
2990 PV subséquents  
444 sanctions administratives communales  
521 apostilles  
En moyenne, les équipes Intervention sont requises 30 fois par jour



### Quartier

27 gestionnaires de quartier, 4 gradés, 4 sites décentralisés  
1220 PV initiaux  
5865 PV subséquents  
13 736 heures de travail de quartier  
1322 heures d'enquêtes extérieures de quartier  
5960 domiciliations  
4261 apostilles  
263 revisites dans le cadre du plan d'action Vol Qualifié Habitation

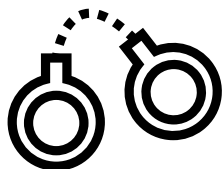


En octobre 2018, nous avons également mis en route le projet de domiciliation «informatisée» développé entre la Direction de la Police des Quartiers et le service population de la Ville. Grâce à cette nouvelle procédure, les domiciliations sont simplifiées pour les services de Police et de la Ville mais surtout plus rapides pour le citoyen.



## Recherche

24 membres du personnel  
2308 dossiers  
4370 PV rédigés  
169 perquisitions  
620 élucidations



1338 auditions  
167 privations de liberté


### Saisies

22 saisies d'argent pour un montant de 97972 €  
Saisies de stupéfiants pour un poids total de 16 kg et 2500 plants  
7 armes à feu  
14 véhicules



## Maintien et Rétablissement de l'Ordre Public

14 244 Nombres d'heures consacrées au MROP local  
5349 Nombres d'heures consacrées au MROP externe (incidence du mouvement des gilets jaunes fin 2018)  
14 services d'ordre football  
21 services d'ordre carnivals & soumonces  
21 services d'ordre divers (kermesses, braderie,...)  
2 services d'ordre pour grève



## Service d'Assistance Policière aux Victimes

2 membres du personnel  
430 prises en charge  
99 dossiers de violences intrafamiliales (priorité du Plan Zonal de Sécurité)  
27 dossiers de morts violentes  
99 dossiers de suivi de victimes de vols/agressions/menaces

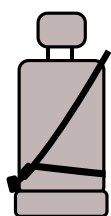


## Roulage

24 membres du personnel

### Vitesse

2 109 758 véhicules contrôlés  
3731 PV Lidar  
2054 PV radar mobile  
8319 PV radar fixe  
1169 PV (sanctions administratives communales et perceptions immédiates) pour stationnement dangereux (handicapé, double file, passage piéton, trottoir)  
234 PV pour alcool au volant  
269 PV pour utilisation du GSM au volant  
1323 PV pour non-port de la ceinture de sécurité



### Nombre d'accidents

1687 accidents dont 53 concernent des piétons et 11 des cyclistes

L'unité de Mobilité et de Sécurité Routière a également misé sur la prévention par l'organisation de deux événements en 2018 : La Quinzaine de la Sécurité Routière et une conférence-débat sur le thème de la conduite sous influence. Ces deux activités sont amenées à se pérenniser.

## LA QUINZAINES DE LA SÉCURITÉ ROUTIÈRE

Afin d'assurer sa mission d'éducation et de sensibilisation, la Zone de Police de La Louvière a, en partenariat avec la Ville, décidé de mettre sur pied une quinzaine de la Sécurité Routière destinée aux élèves de 6<sup>ème</sup> primaire des écoles de l'entité (tous réseaux confondus). Cette action, qui s'est déroulée du 07 au 30 mars 2018, a comporté un volet théorique de rappel des règles élémentaires de circulation et un volet pratique (exercice sur la piste de circulation). Une dizaine d'écoles ont répondu présentes et plus de 300 élèves ont participé à cette quinzaine.





## CONFÉRENCE-DÉBAT : CONDUITE SOUS INFLUENCE



Comme nous connaissons tous un jeune dans notre entourage qui a perdu la vie ou gardé un handicap suite à un accident de la route du week-end, la Zone de Police de La Louvière a, en partenariat avec la Ville, décidé de mettre sur pied une conférence-débat sur le thème de la conduite sous influence destinée aux élèves de rhétos des établissements de l'entité. Cette conférence-débat a permis aux jeunes de débattre avec divers intervenants tels que les services de police et de secours (pompiers, SMUR et Croix-Rouge) mais aussi avec des parents dont les enfants ont été victimes de la route.



L'après-midi s'est terminé par la reconstitution, très réaliste, d'un accident devant l'Hôtel de Ville. Initiative originale et inédite qui a permis à ces jeunes de mettre des images sur les discussions du débat.





# CRIMINALITÉ 2018

## ÉVOLUTION DES TYPES DE FAITS PAR ANNÉE DEPUIS 2014

15454 faits ont été enregistrés en 2018, ceci représente une hausse de 2.3% par rapport à 2017.

Alors que, depuis 2014, nous observons une diminution des faits, 2018 est en augmentation.

Toutefois, 2018 présente 10.5% de faits en moins que 2014.

CATÉGORIE OLDI	2014	2015	2016	2017	2018	%2017-2018	%2014-2018
Vols	3274	3159	3027	2654	2224	-17,1%	-32,1%
Circulation	3005	2978	3142	2991	3104	+3,5%	+3,3%
Délits contre l'autorité publique	50	49	82	74	68	-8,1%	+36,0%
Délits contre l'intégrité physique et les mœurs	1097	998	956	1086	1116	+0,7%	+1,5%
Délits contre l'autorité publique	50	49	82	74	68	-8,1%	+36,0%
Troubles	3311	3139	3027	2654	3292	+14,4%	-0,7%
Menaces	713	702	611	362	340	-9,6%	-52,4%
Agissements suspects	322	874	420	551	582	+5,2%	+80,7%
Lois spécifiques	1639	1519	1609	1471	1627	+9,6%	-0,7%
Faux et usages de faux et délits assimilés	89	74	153	80	90	+2,3%	+1,1%
Délits financiers et économiques	259	234	248	253	289	+7,8%	+11,6%
Autres infractions	2176	1981	1899	1521	1660	+7,5%	-23,7%
<b>TOTAL</b>	<b>17258</b>	<b>16449</b>	<b>16505</b>	<b>14947</b>	<b>15454</b>	<b>+2,3%</b>	<b>-10,5%</b>

## LES QUALIFICATIONS LES PLUS FRÉQUENTES EN 2018 SONT :

- >> Les troubles (3292 faits)
- >> La circulation (3104 faits)
- >> Les vols (2224 faits)

## EN 2018, SEULES TROIS CATÉGORIES SONT EN DIMINUTION :

- >> Les vols (-17.1%)
- >> Les menaces (-9.6%)
- >> Et les délits contre l'autorité publique (-8.1%)

## LES TROIS CATÉGORIES AYANT LE PLUS AUGMENTÉ EN 2018:

- >> Les troubles (+14.4%)
- >> Les lois spécifiques (+9.6%)
- >> Et les délits financiers et économiques (+7.8%)



# ANALYSE ANNUELLE DES PRIORITÉS DU PLAN ZONAL DE SÉCURITÉ

## PLAN ZONAL DE SÉCURITÉ (PZS)

### PRIORITÉS

1. Sécurité routière
2. Vols habitations, commerces et autres bâtiments
3. Troubles à la vie communautaire/criminalité de rue
4. Violences intrafamiliales

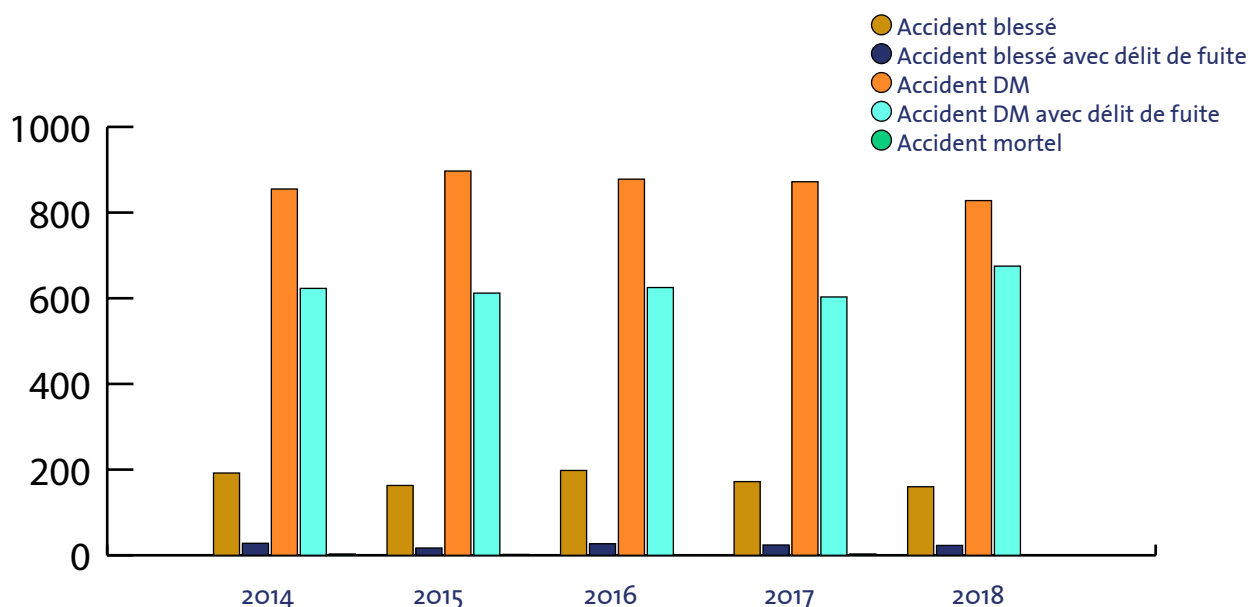


### POINTS D'ATTENTION

Le radicalisme  
La fraude sociale et fiscale

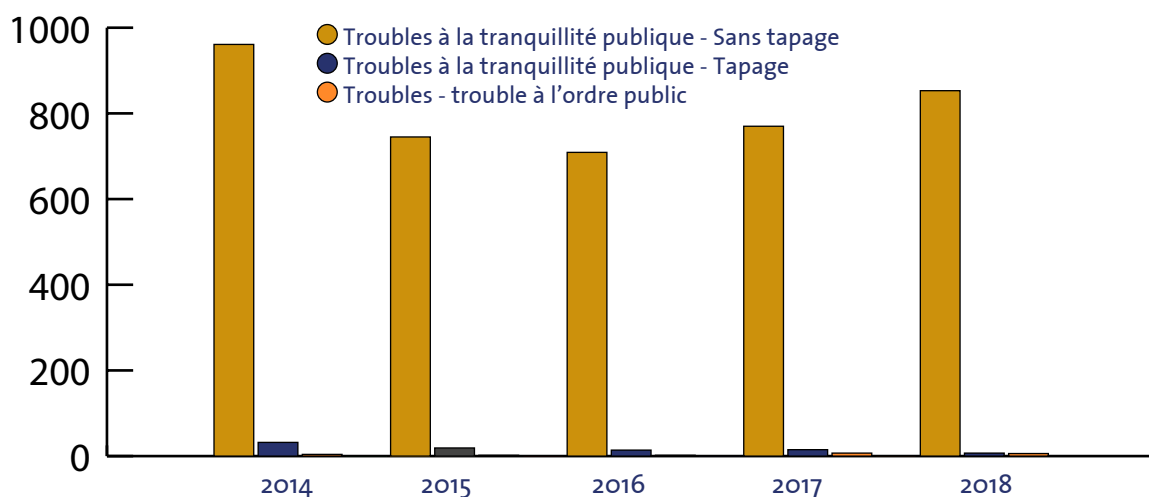
### LES ACCIDENTS

TYPE DE FAIT	2014	2015	2016	2017	2018
Accident blessé	192	163	198	172	160
Accident blessé avec délit de fuite	28	17	27	24	23
Accident DM	855	897	878	872	828
Accident DM avec délit de fuite	623	612	625	603	675
Accident mortel	3	2	0	3	1
<b>TOTAL GÉNÉRAL</b>	<b>1701</b>	<b>1691</b>	<b>1728</b>	<b>1674</b>	<b>1687</b>
ÉVOLUTION		-0,85%	+2,2%	-3,1%	+0,8%



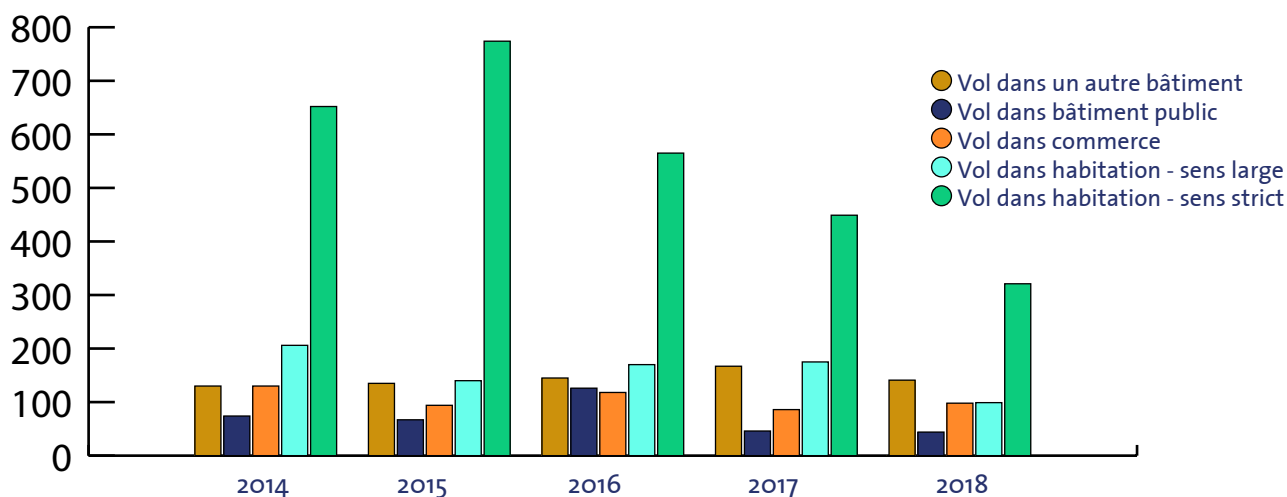
## LES TROUBLES À LA TRANQUILLITÉ PUBLIQUE

TYPE DE FAIT	2014	2015	2016	2017	2018
Troubles à la tranquillité publique - Sans tapage	961	745	709	770	853
Troubles à la tranquillité publique - Tapage	32	19	14	15	7
Troubles - trouble à l'ordre public	4	2	2	7	6
<b>TOTAL GÉNÉRAL</b>	<b>997</b>	<b>766</b>	<b>791</b>	<b>792</b>	<b>866</b>
ÉVOLUTION		-23,2%	-5,4%	+9,2%	+9,3%



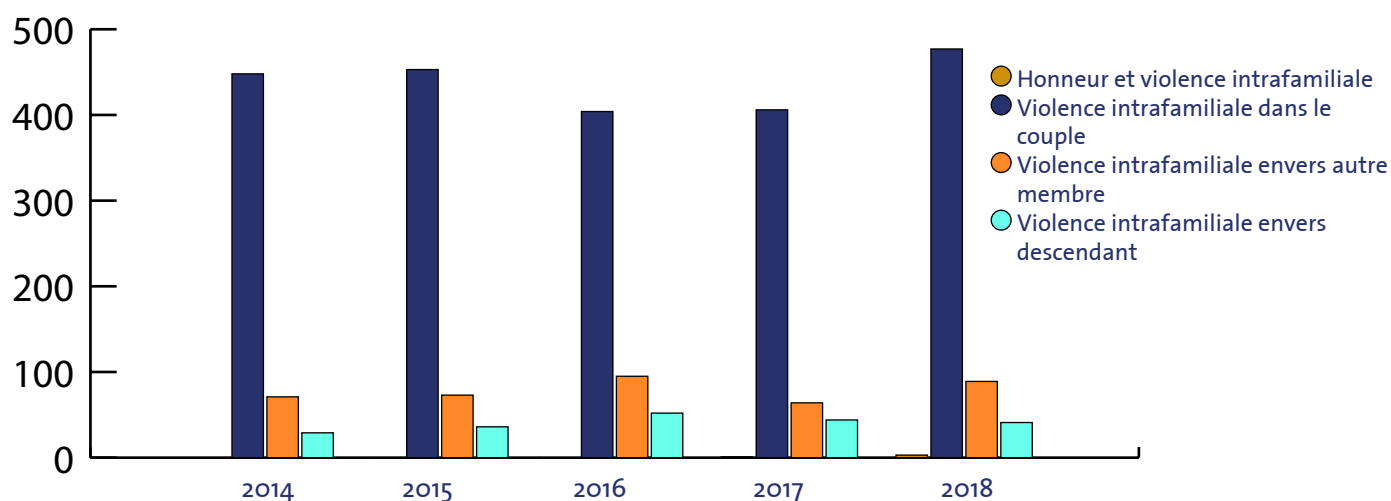
## LES VOLS DANS HABITATIONS, COMMERCES ET AUTRES BÂTIMENTS

TYPE DE FAIT	2014	2015	2016	2017	2018
Vol dans un autre bâtiment	130	135	145	167	141
Vol dans bâtiment public	74	67	126	46	44
Vol dans commerce	130	94	118	86	98
Vol dans habitation - sens large	206	140	170	175	99
Vol dans habitation - sens strict	652	774	565	449	321
<b>TOTAL GÉNÉRAL</b>	<b>1192</b>	<b>1210</b>	<b>1124</b>	<b>923</b>	<b>703</b>
ÉVOLUTION		+22,9%	+1,5%	-7,1%	-19,0%



## LES VIOLENCES INTRAFAMILIALES

TYPE DE FAITS	2014	2015	2016	2017	2018
Honneur et violence intrafamiliale				1	3
Violence intrafamiliale dans le couple	448	453	404	406	477
Violence intrafamiliale envers autre membre	71	73	95	64	89
Violence intrafamiliale envers descendant	29	36	52	44	41
<b>TOTAL GÉNÉRAL</b>	<b>548</b>	<b>562</b>	<b>551</b>	<b>515</b>	<b>610</b>
ÉVOLUTION		+2,6%	-2,0%	-9,1%	+18,5%



# AUTRES RÉSULTATS DU CORPS

## SANCTIONS ADMINISTRATIVES COMMUNALES

SERVICES ET SECTEURS	2014	2015	2016	2017	2018
Service Unité Verte	155	138	66	57	107
DPO	224	186	1389	351	453
Service Intervention				662	444
Service Apostilles				2	0
SCA	31	7	38	22	10
Groupe India	155	189	359	210	159
UMSR	22	13	3143	2295	1168
DIROPS	0	0	0	4	1
SER	1	0	3	5	2
SACI	0	0	0	0	0
Chef de Corps	0	0	0	2	0
Autres	1	0	2	138	2
<b>TOTAL GÉNÉRAL</b>	<b>589</b>	<b>533</b>	<b>5000</b>	<b>3748</b>	<b>2346</b>





## SERVICES CAMÉRAS

Voici les résultats des différentes observations (visionnages des caméras) pour ce service.

### Sur demande

	POSITIF	NÉGATIF	TOTAL
2015	280	129	409
2016	158	120	278
2017	108	105	213
2018	135	135	270

### Observations d'initiative

	POSITIF	NÉGATIF	TOTAL
2015	510	123	633
2016	434	91	525
2017	231	57	288
2018	360	54	414

Il faut ajouter 66 utilisations planifiées (appuis, festivités, contrôles,...)

## COMMUNICATION

FACEBOOK	NOMBRE D'ABONNÉS	NOMBRE DE PUBLICATIONS	NOMBRE DE MESSAGES	PARTAGE DE PUBLICATIONS	MENTION J'AIME DE PUBLICATION	COMMENTAIRES DES PUBLICATIONS
2016	3800	176	196			
2017	5400	207	205	8715	1 3589	2654
2018	7418	241	270	19 291	29 322	5588

TWITTER	NOMBRE D'ABONNÉS	NOMBRE DE TWEET	SITE INTERNET	NOMBRE DE PUBLICATIONS
2017	244	39	2017	59
2018	384	53	2018	57

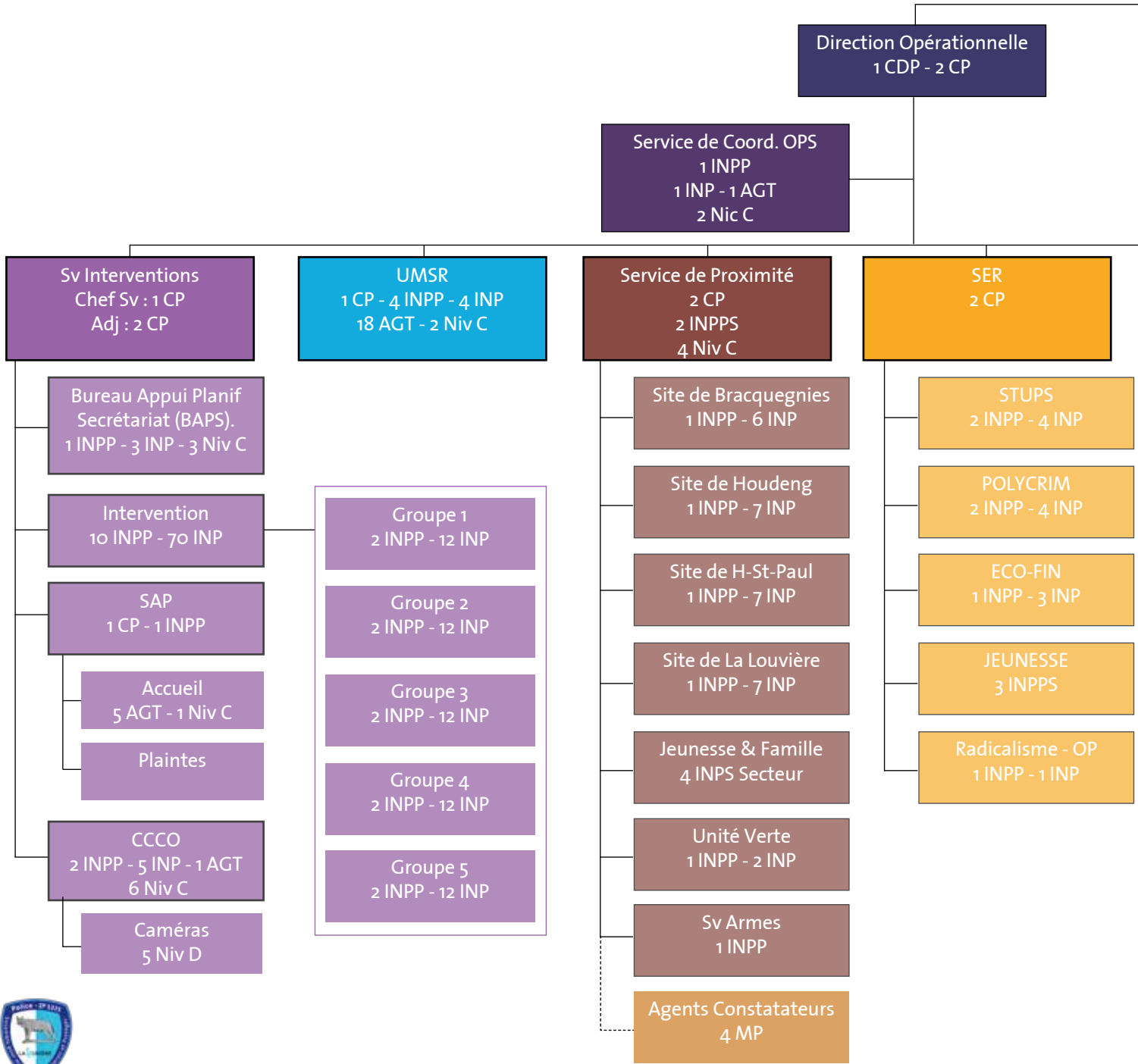
Organisation et participation au Village Policier du 21 juillet. Cette participation était commune puisque la Zone de Police de La Louvière était présente en compagnie de ses collègues et amis de la Zone de Police de Mons-Quévy et de la Zone de Police Borraine. Ce stand commun a connu un véritable succès de foule.



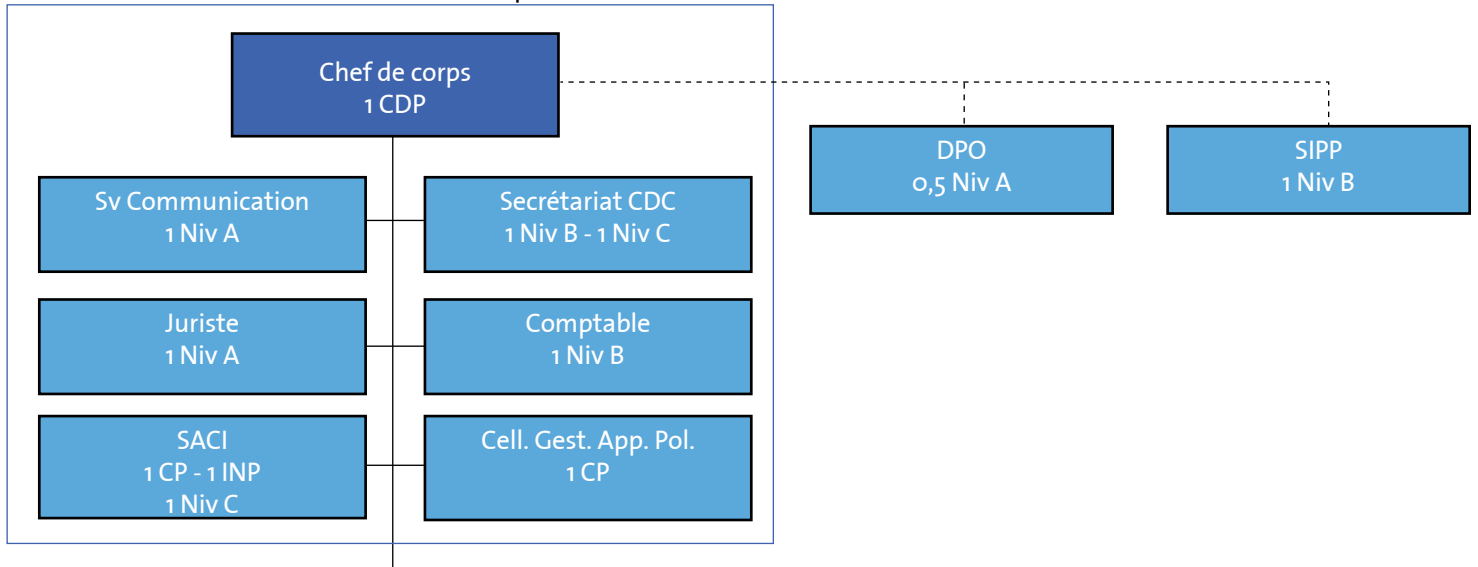
# ORGANIGRAMME DE LA POLICE LOCALE DE LA LOUVIÈRE



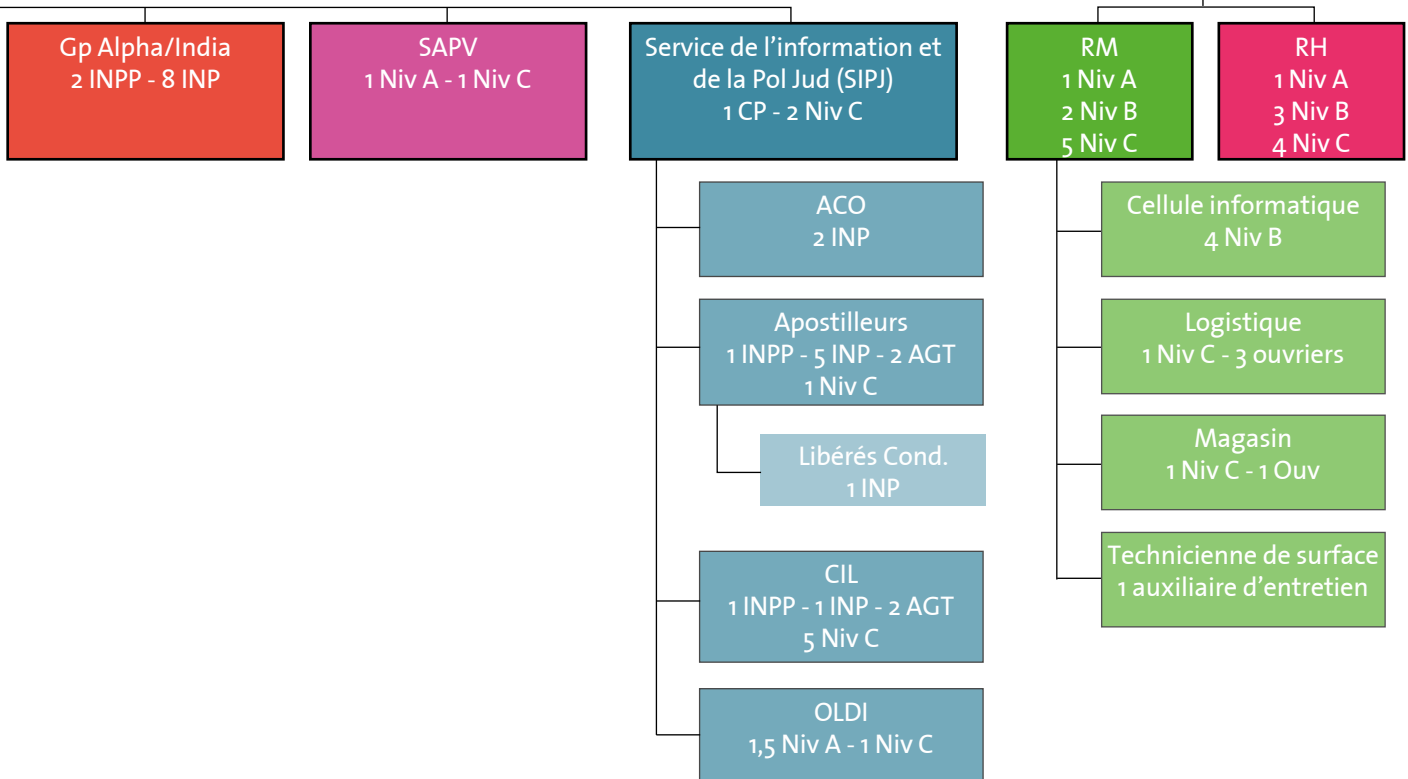
*Ensemble pour mieux servir et protéger*



Cabinet du Chef de Corps



Direction non-Opérationnelle  
1 Niv A





La police près de chez vous !  
 Vos maisons de police et vos  
 gestionnaires de quartier

## MAISON DE POLICE DE BRACQUEGNIES

Place de Bracquagnies  
 7110 Strépy-Bracquagnies  
 064/270109  
 ZP.LaLouviere.Quartier.Ouest@police.belgium.eu

Q11 Boussoit | INP Keffer Mélanie 064/270112  
 Q12 Maurage | INP Greco Maria 064/270112  
 Q13 Trivières | INP Kassem Ben Hammou Malika 064/270113  
 Q14 Terril St Alphonse | INP Dhainaut Joël 064/270114  
 Q15 Tombou | 064/270116 - 064/270114  
 Q16 Coron d'En Haut | INP Laurent Véronique 064/270114 - 064/270115

## MAISON DE POLICE DE HAINE-ST-PAUL

Place de Haine-St-Paul  
 7100 Haine-St-Paul  
 064/270309  
 ZP.LaLouviere.Quartier.Sud@police.belgium.eu

Q31 Déportation | INP Romain Catherine 064/270314  
 Q32 Jolimont INP | Van Overdijn Valérie 064/270313  
 Q33 Redemont | INP Serafino Morwena 064/270313  
 Q34 Haine St Pierre | INP Hamaide Nathalie 064/270314  
 Q35 Chaussée de Mons | INP Bosquillon Frédéric 064/270311  
 Q36 Saint-Vaast Village | INP Dubuisson Cindy 064/270311  
 Q37 Cité Jardin | INP Coquereau Daniel 064/270312

## MAISON DE POLICE DE HOUDENG

356, chaussée Paul Houtart  
 7110 Houdeng-Goegnies  
 064/270209  
 ZP.LaLouviere.Quartier.Nord@police.belgium.eu

Q21 Bois-du-Luc | INP Foti Jennifer 064/270211  
 Q22 Radio Hainaut | INP Tricot Philippe 064/270212  
 Q23 Houtart | INP Paquet Jean-Marc 064/270217  
 Q24 Pont du Sart | INP Delnatte Bernard 064/270214  
 Q25 Quartier des Anglais | INP Rasseau René 064/270215  
 Q26 Besonrieux | INP Vérité Stéphanie 064/270216  
 Q27 La Croyère | INP Ulin Philippe 064/270218

## MAISON DE POLICE DE LA LOUVIÈRE


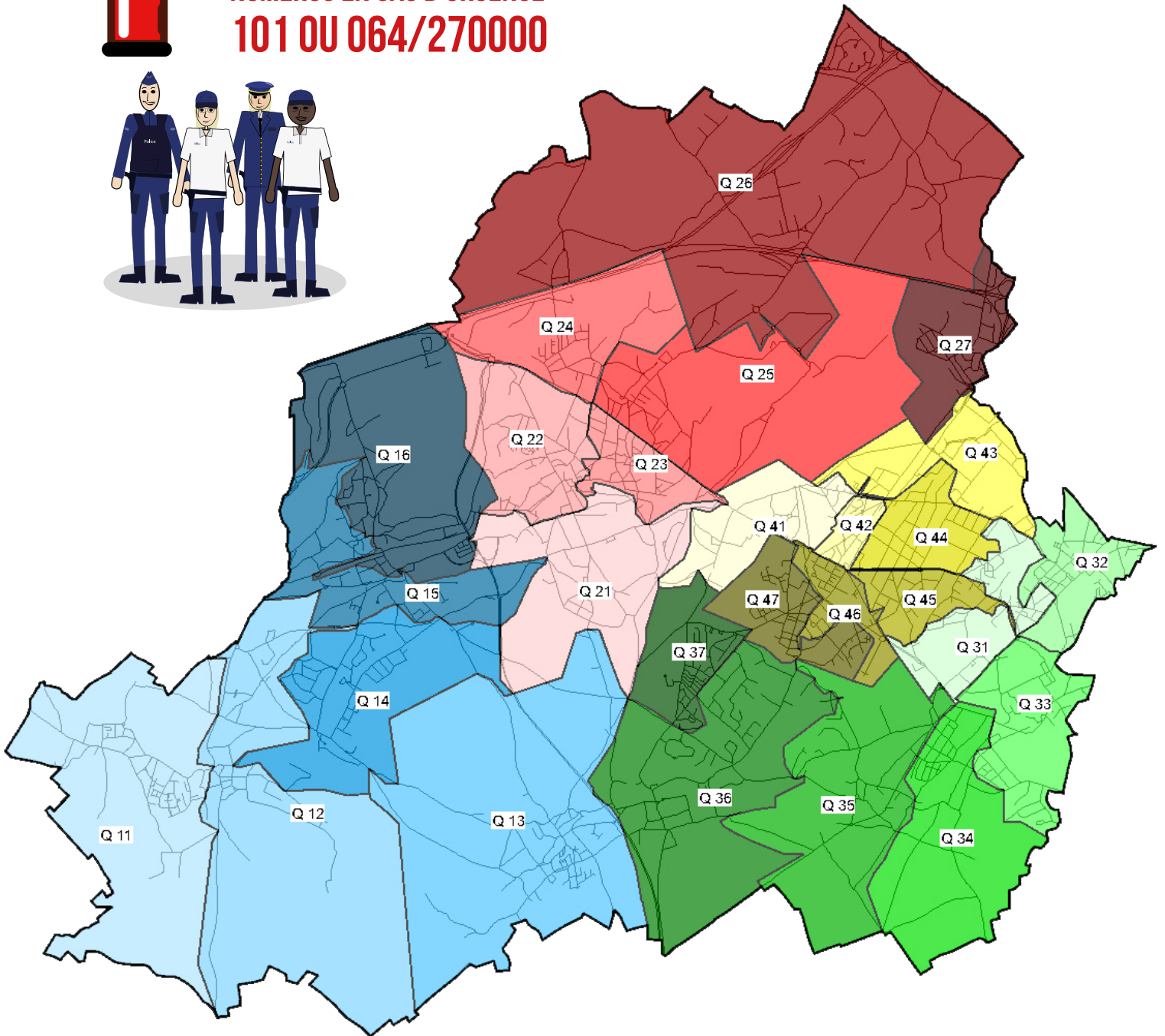
Place de Haine-St-Paul  
 7100 Haine-St-Paul  
 064/270409  
 ZP.LaLouviere.Quartier.Centre@police.belgium.eu

Q41 La Closière | INP Leonzi Frederico 064/270414  
 Q42 Hamoir | INP Robinet Christelle 064/270413  
 Q43 La Flache | INP Sergeant Colette 064/270413  
 Q44 Tivoli | INP Quenon Laurent 064/270412  
 Q45 Baume | INP Brun Grégory 064/270412  
 Q46 Bouvy | INP Vanspitael Vanessa 064/270411  
 Q47 Bocage | INP Riviezzo Marie 064/270414





## NUMÉROS EN CAS D'URGENCE 101 OU 064/270000







# ZONE DE POLICE LA LOUVIÈRE

Rapport d'activités 2018

*Ensemble pour mieux  
servir et protéger*

